Wahlbuch
Kommunalwahlen
15.03.2020
Landkreis Miltenberg

Herausgegeben am 01.04.2020

Inhaltsverzeichnis

Wahl des Landrats 1
Landkreis Miltenberg 1
Gemeinden 3
Gemeinde Altenbuch 3
Stadt Amorbach 5
Markt Bürgstadt 7
Gemeinde Collenberg 9
Gemeinde Dorfprozelten 11
Gemeinde Eichenbühl 13
Markt Elsenfeld 15
Stadt Erlenbach a.Main 17
Markt Eschau 19
Gemeinde Faulbach 21
Markt Großheubach 23
Gemeinde Großwallstadt 25
Gemeinde Hausen 27
Markt Kirchzell 29
Kleinheubach, M 31
Markt Kleinwallstadt 33
Stadt Klingenberg a.Main 35
Gemeinde Laudenbach 37
Gemeinde Leidersbach 39
Stadt Miltenberg 41
Gemeinde Mömlingen 43
Markt Mönchberg 45
Gemeinde Neunkirchen 47
Gemeinde Niedernberg 49
Stadt Obernburg a.Main 51
Gemeinde Röllbach 53
Gemeinde Rüdenau 55
Markt Schneeberg 57
Stadt Stadtprozelten 59
Markt Sulzbach a.Main 61
Markt Weilbach 63
Stadt Wörth a.Main 65
Übersicht Gemeinden 67
Wahl des Kreistags 69
Landkreis Miltenberg 69
Gemeinden 86
Gemeinde Altenbuch 86
Stadt Amorbach 100

Markt Bürgstadt 114
Gemeinde Collenberg 128
Gemeinde Dorfprozelten 142
Gemeinde Eichenbühl 156
Markt Elsenfeld 170
Stadt Erlenbach a.Main 184
Markt Eschau 198
Gemeinde Faulbach 212
Markt Großheubach 226
Gemeinde Großwallstadt 240
Gemeinde Hausen 254
Markt Kirchzell 268
Kleinheubach, M 282
Markt Kleinwallstadt 296
Stadt Klingenberg a.Main 310
Gemeinde Laudenbach 324
Gemeinde Leidersbach 338
Stadt Miltenberg 352
Gemeinde Mömlingen 366
Markt Mönchberg 380
Gemeinde Neunkirchen 394
Gemeinde Niedernberg 408
Stadt Obernburg a.Main 422
Gemeinde Röllbach 436
Gemeinde Rüdenau 450
Markt Schneeberg 464
Stadt Stadtprozelten 478
Markt Sulzbach a.Main 492
Markt Weilbach 506
Stadt Wörth a.Main 520
Übersicht Gemeinden 534

Wahl des Landrats
Landkreis Miltenberg

	Anzahl	Prozent
Dr. Bohnhoff, CSU	18.731	30,71 %
Scherf, GRÜNE	42.261	69,29 %

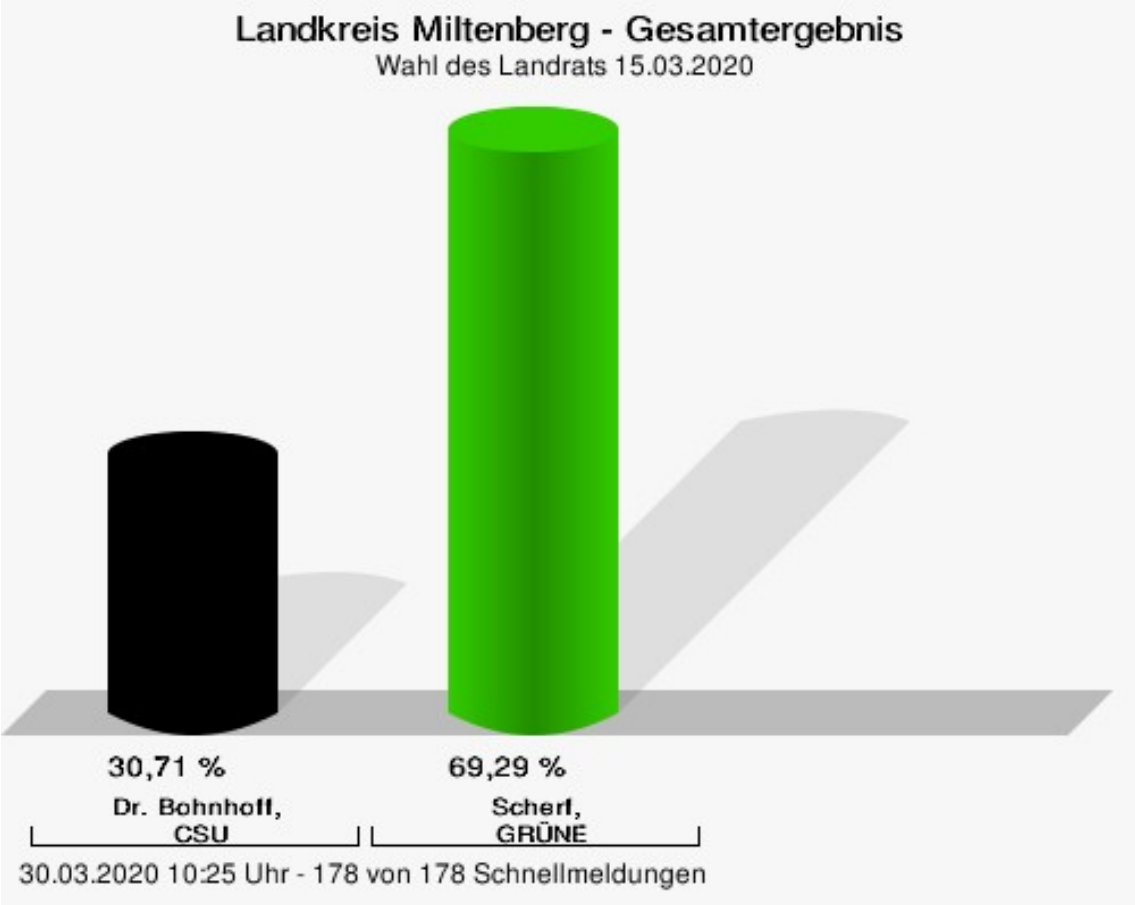

Dr. Bohnhoff, CSU = Dr. Bohnhoff, Christlich-Soziale Union in Bayern e.V.
Scherf, GRÜNE = Scherf, BÜNDNIS 90/DIE GRÜNEN

Gewählt

Scherf, Jens Marco (GRÜNE)

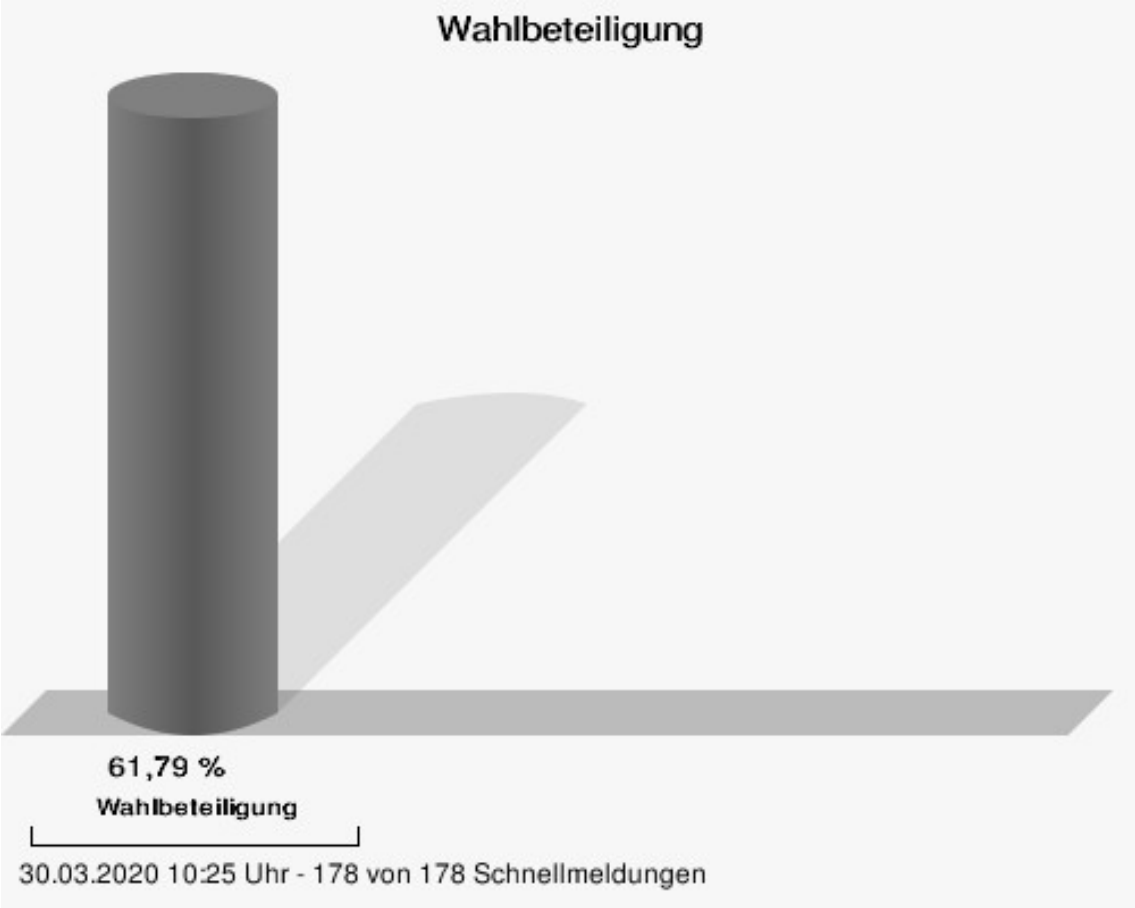

Gemeinden
Gemeinde Altenbuch

	Anzahl	Prozent
Dr. Bohnhoff, CSU	345	45,39 %
Scherf, GRÜNE	415	54,61 %

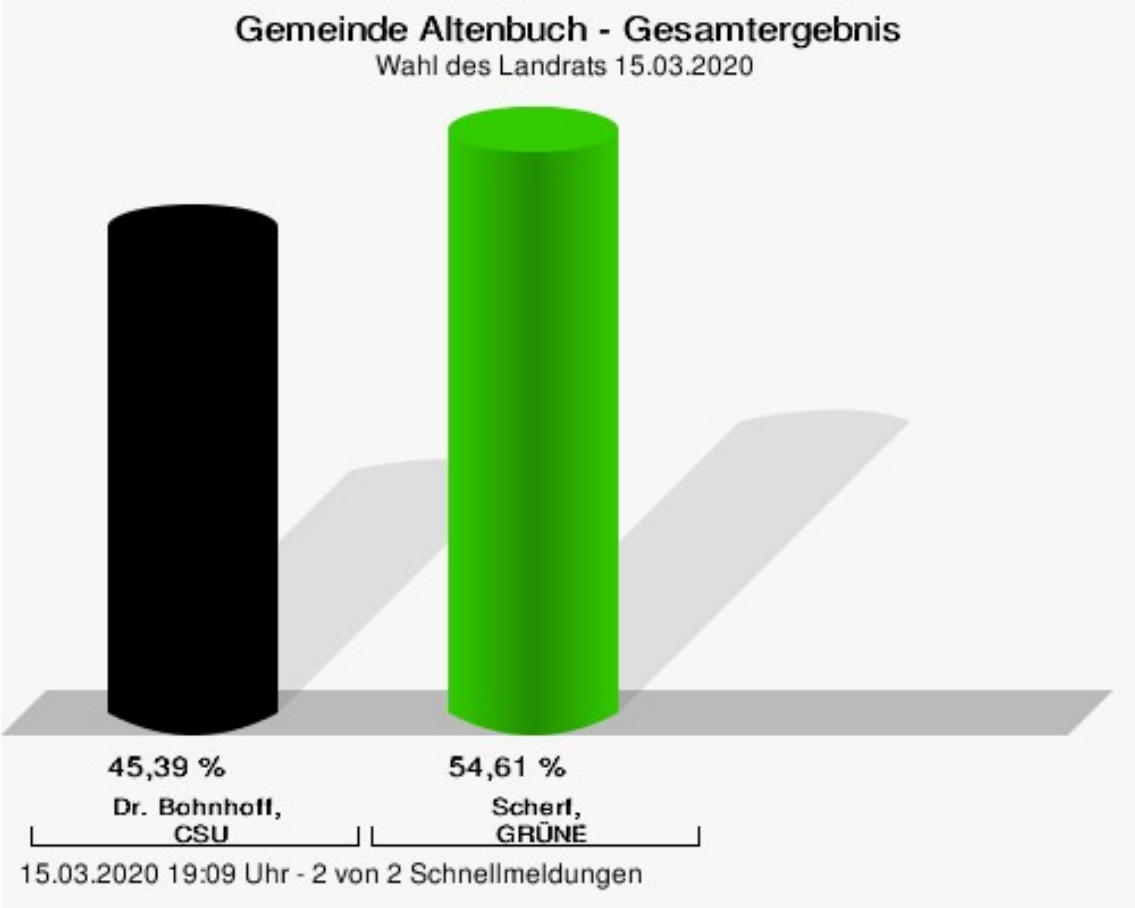

Dr. Bohnhoff, CSU = Dr. Bohnhoff, Christlich-Soziale Union in Bayern e.V.
Scherf, GRÜNE = Scherf, BÜNDNIS 90/DIE GRÜNEN

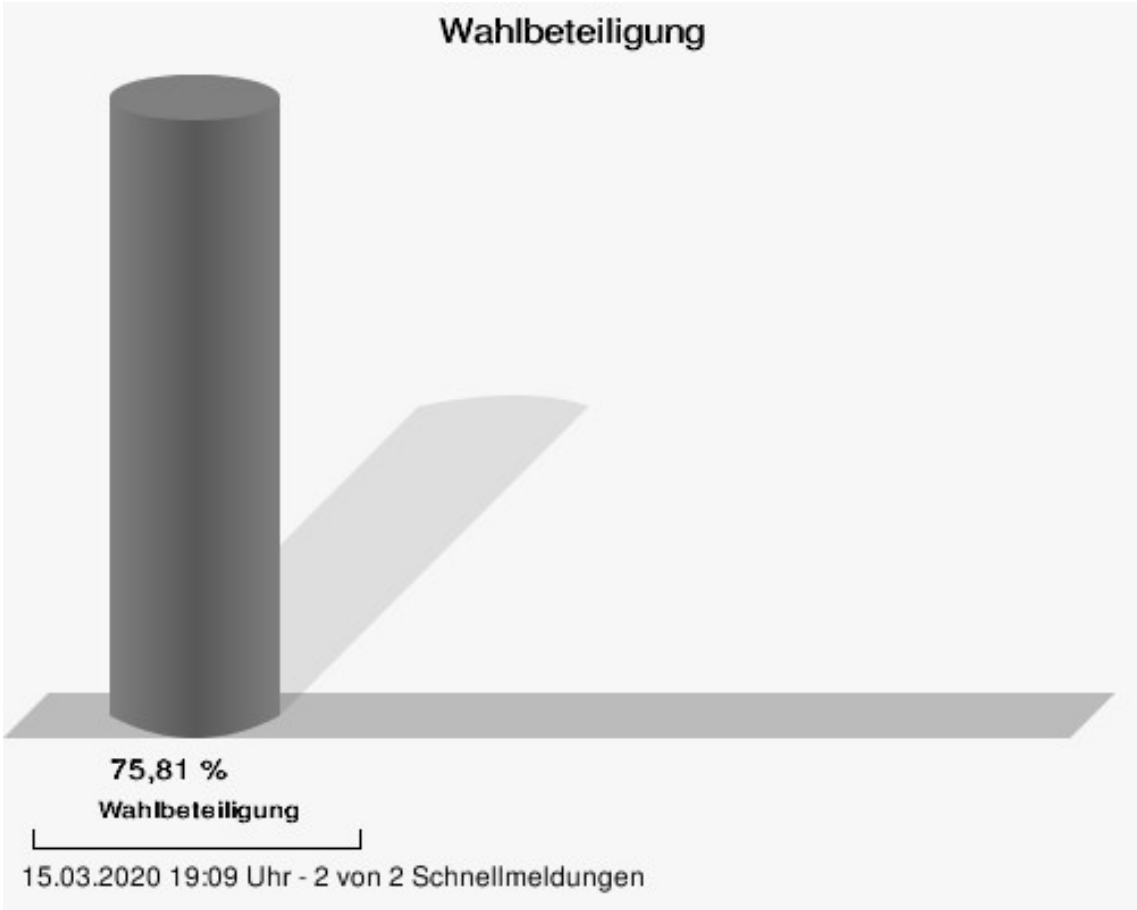
Wahlbeteiligung
75,81 %
Wahlbeteiligung
15.03.2020 19:09 Uhr - 2 von 2 Schnellmeldungen

Stadt Amorbach

	Anzahl	Prozent
Dr. Bohnhoff, CSU	609	32,95 %
Scherf, GRÜNE	1.239	67,05 %

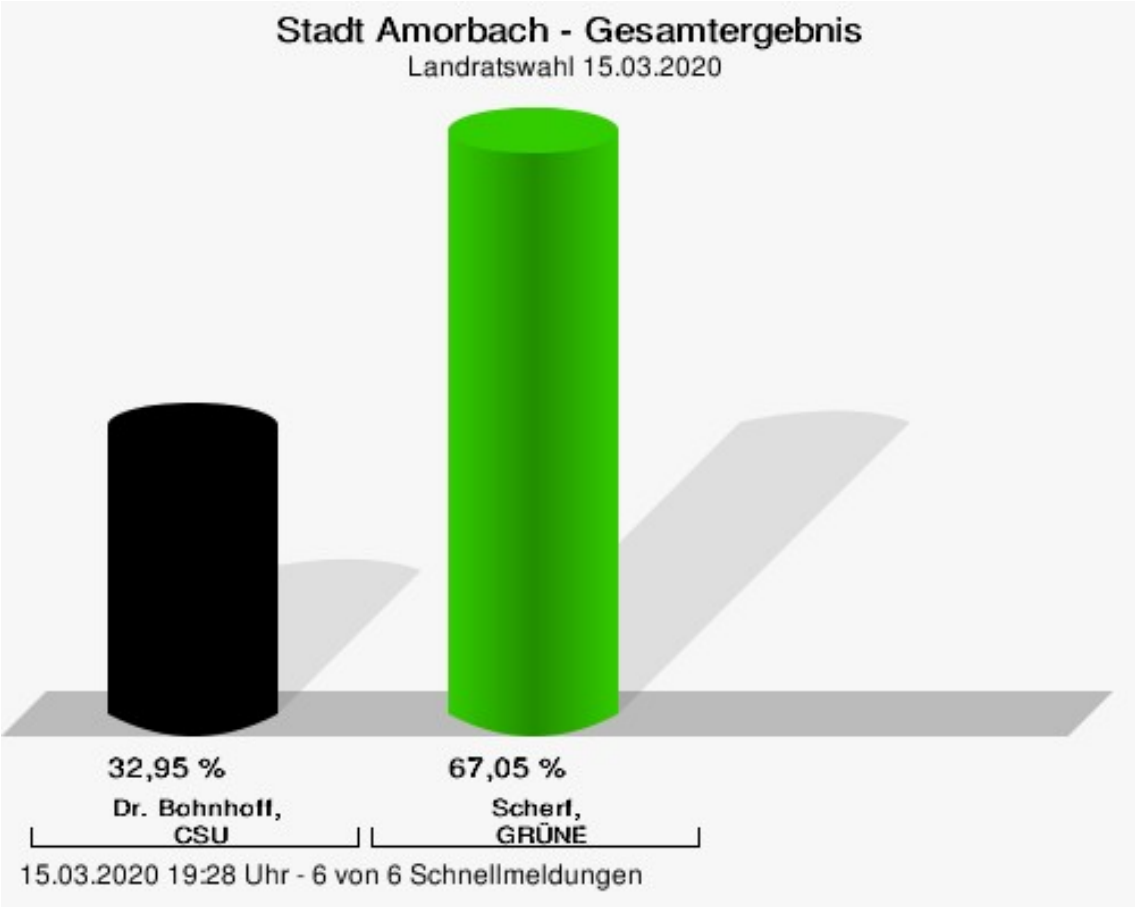

Dr. Bohnhoff, CSU = Dr. Bohnhoff, Christlich-Soziale Union in Bayern e.V.
Scherf, GRÜNE = Scherf, BÜNDNIS 90/DIE GRÜNEN

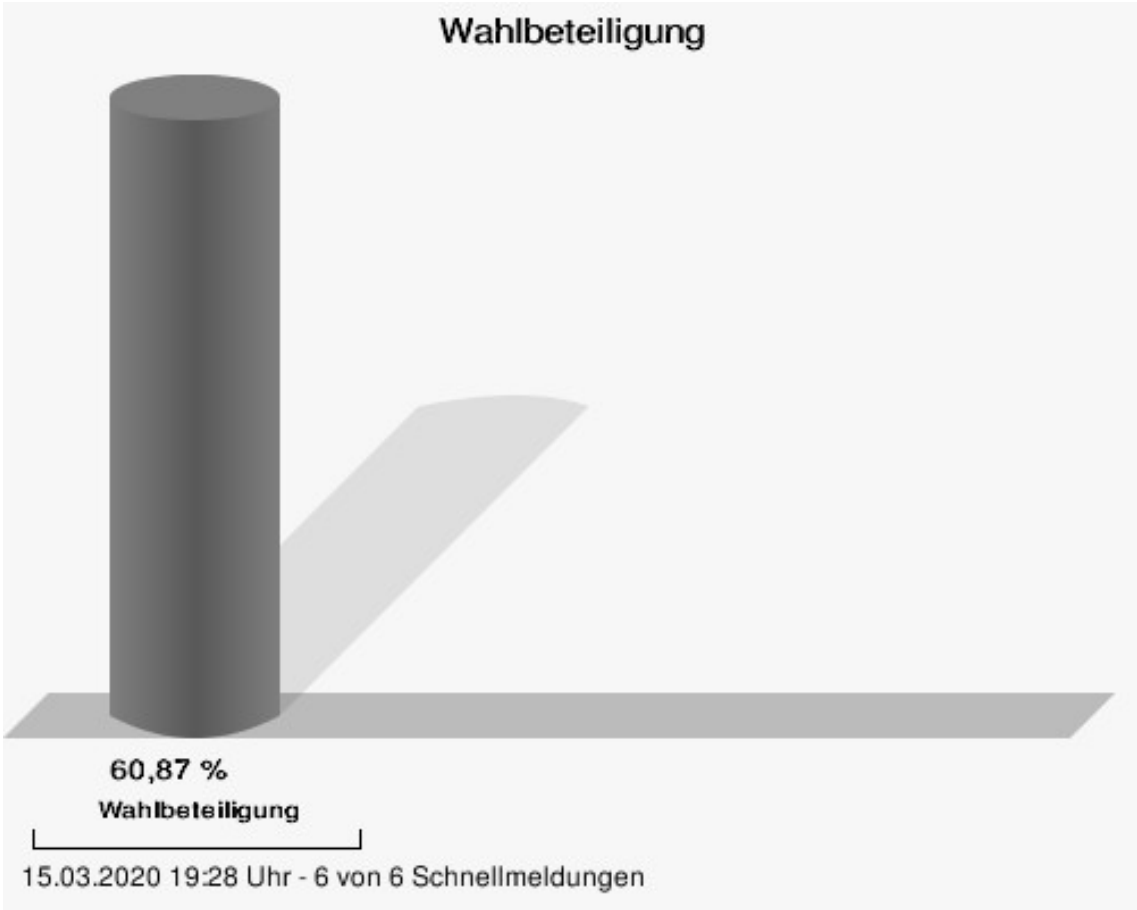
Wahlbeteiligung
60,87 %
Wahlbeteiligung
15.03.2020 19:28 Uhr - 6 von 6 Schnellmeldungen

Markt Bürgstadt

	Anzahl	Prozent
Dr. Bohnhoff, CSU	662	27,45 %
Scherf, GRÜNE	1.750	72,55 %

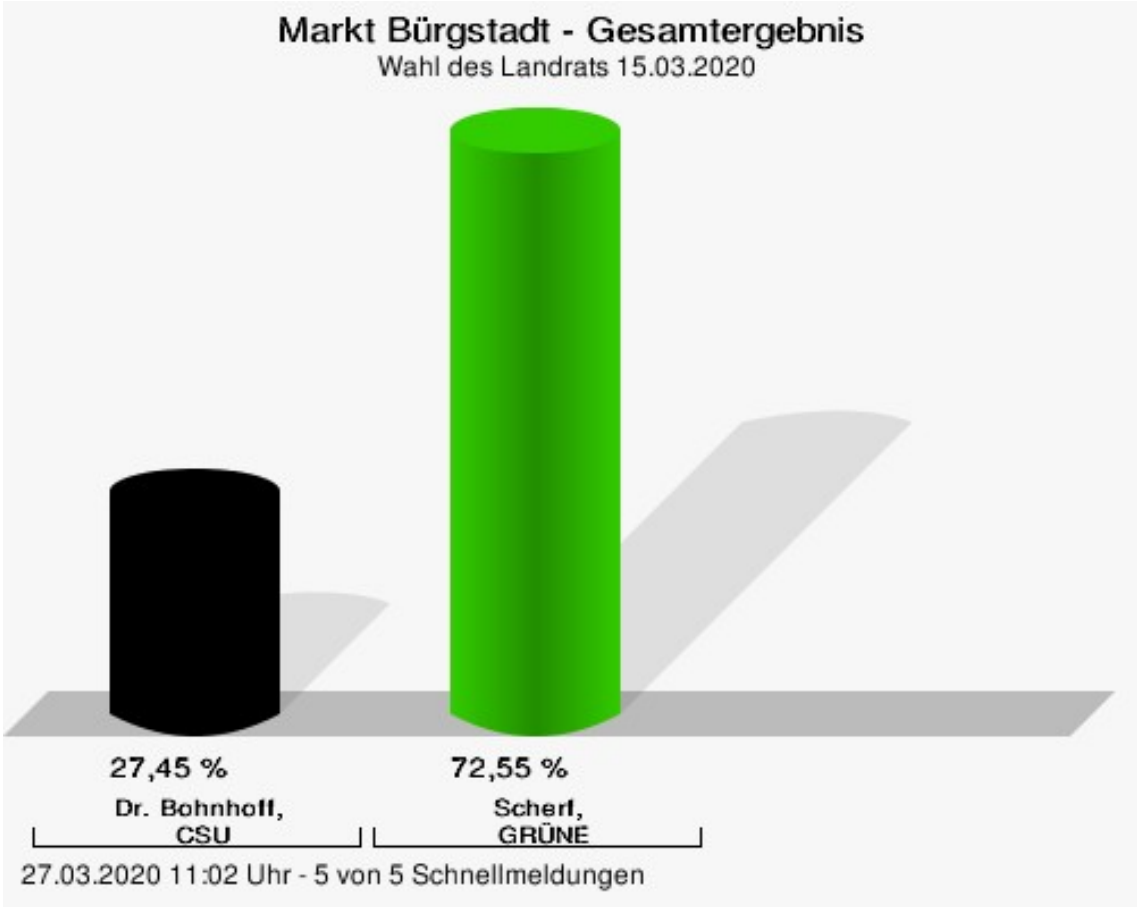

Dr. Bohnhoff, CSU = Dr. Bohnhoff, Christlich-Soziale Union in Bayern e.V.
Scherf, GRÜNE = Scherf, BÜNDNIS 90/DIE GRÜNEN

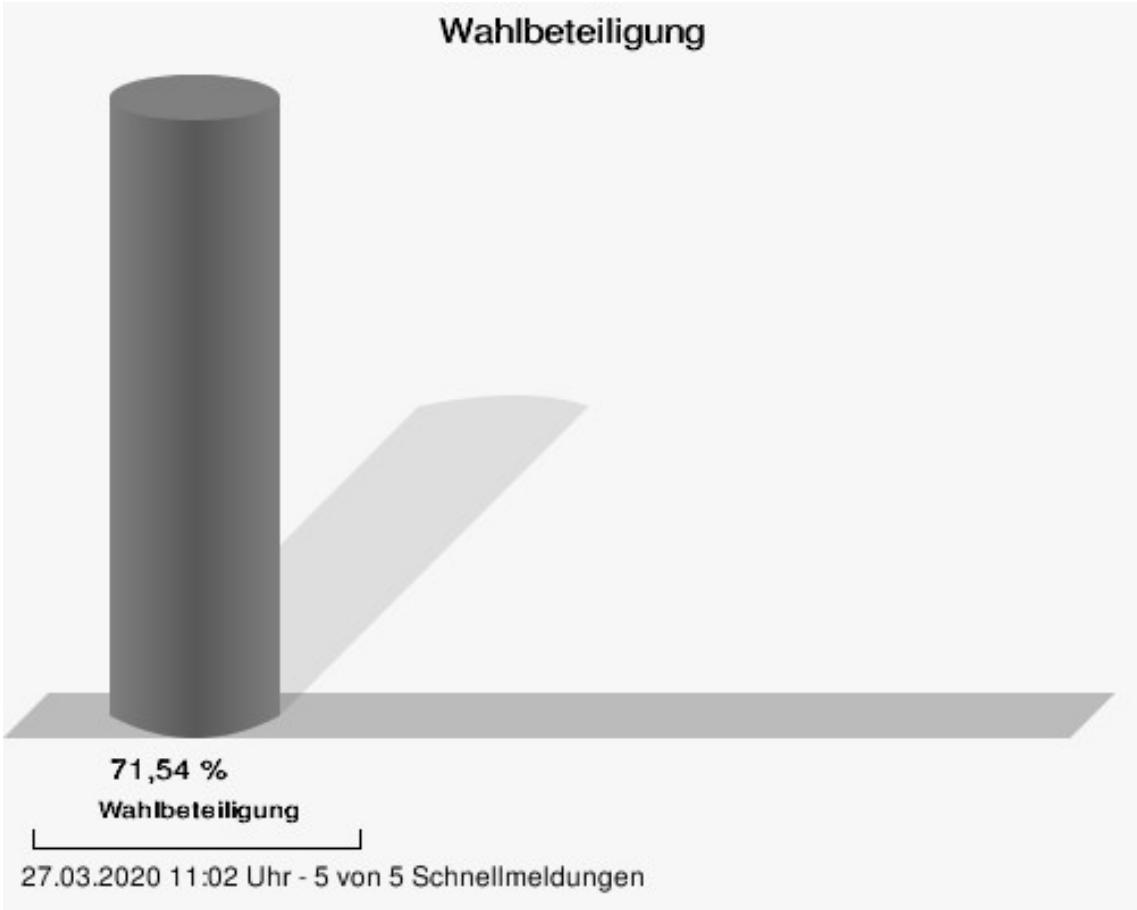
Wahlbeteiligung
71,54 %
Wahlbeteiligung
27.03.2020 11:02 Uhr - 5 von 5 Schnellmeldungen

Gemeinde Collenberg

	Anzahl	Prozent
Dr. Bohnhoff, CSU	373	31,27 %
Scherf, GRÜNE	820	68,73 %

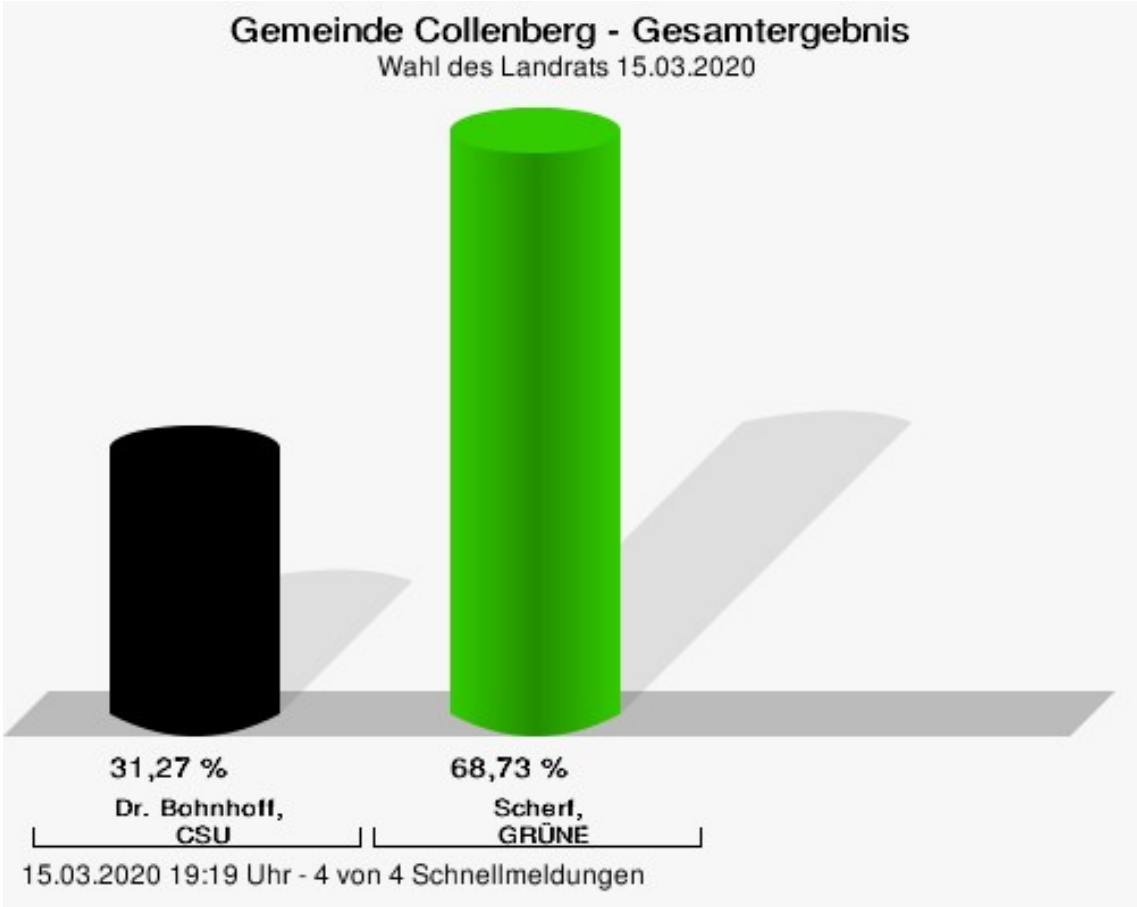

Dr. Bohnhoff, CSU = Dr. Bohnhoff, Christlich-Soziale Union in Bayern e.V.
Scherf, GRÜNE = Scherf, BÜNDNIS 90/DIE GRÜNEN

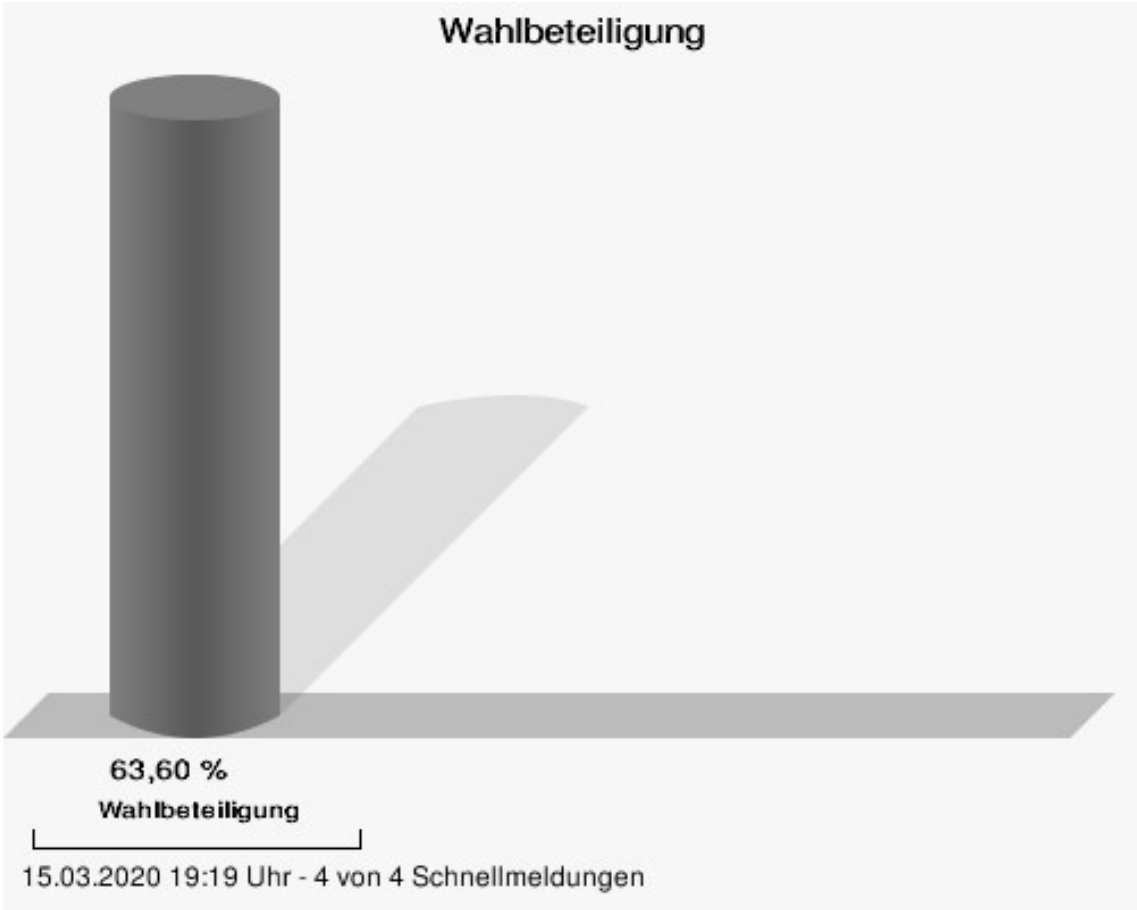
Wahlbeteiligung
63,60 %
Wahlbeteiligung
15.03.2020 19:19 Uhr - 4 von 4 Schnellmeldungen

Gemeinde Dorfprozelten

	Anzahl	Prozent
Dr. Bohnhoff, CSU	329	30,46 %
Scherf, GRÜNE	751	69,54 %

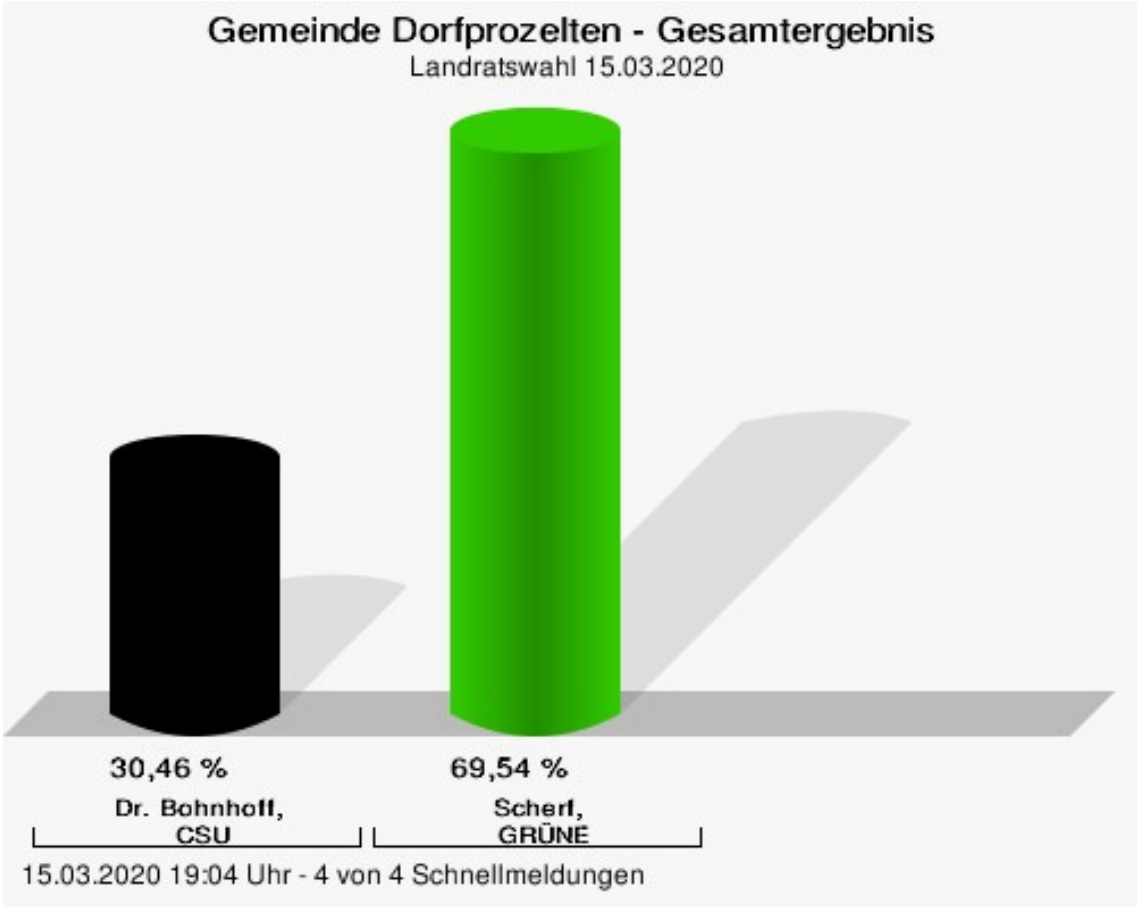

Dr. Bohnhoff, CSU = Dr. Bohnhoff, Christlich-Soziale Union in Bayern e.V.
Scherf, GRÜNE = Scherf, BÜNDNIS 90/DIE GRÜNEN

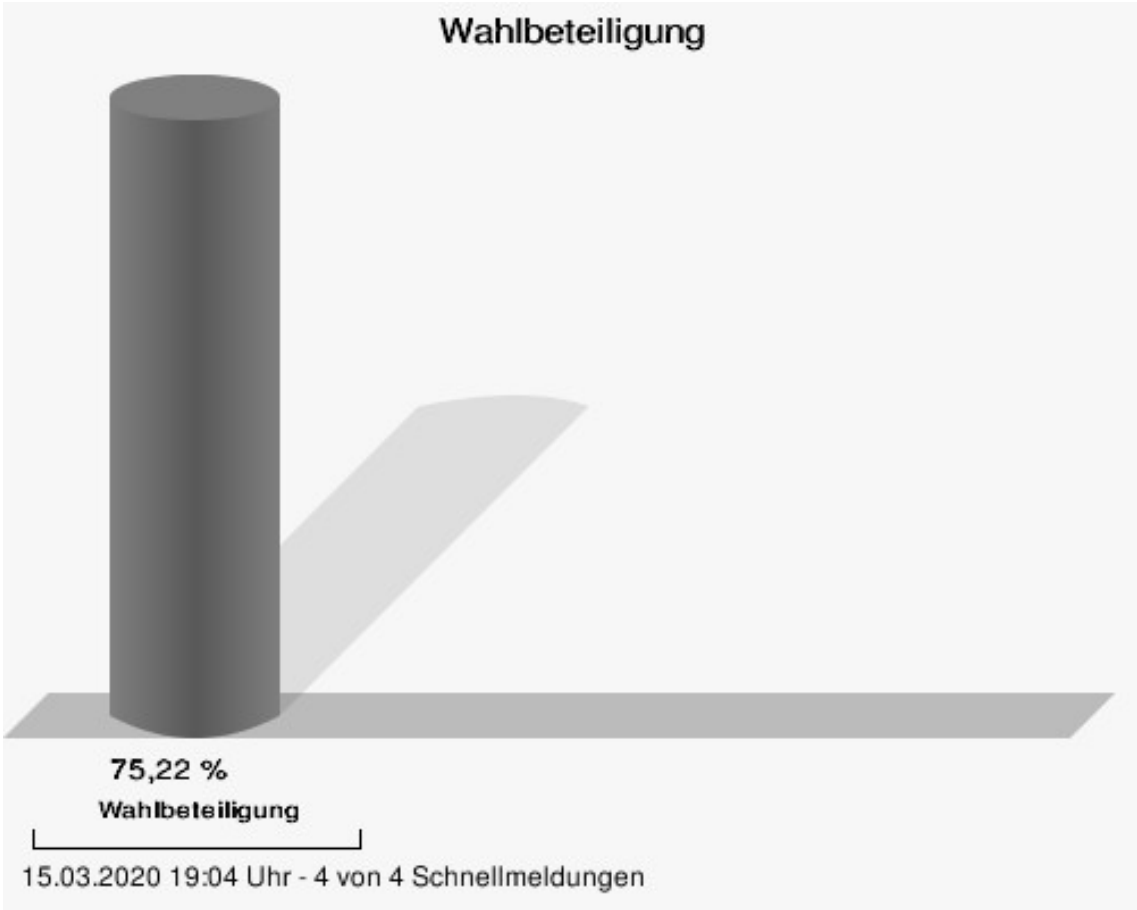
Wahlbeteiligung
75,22 %
Wahlbeteiligung
15.03.2020 19:04 Uhr - 4 von 4 Schnellmeldungen

Gemeinde Eichenbühl

	Anzahl	Prozent
Dr. Bohnhoff, CSU	390	27,31 %
Scherf, GRÜNE	1.038	72,69 %

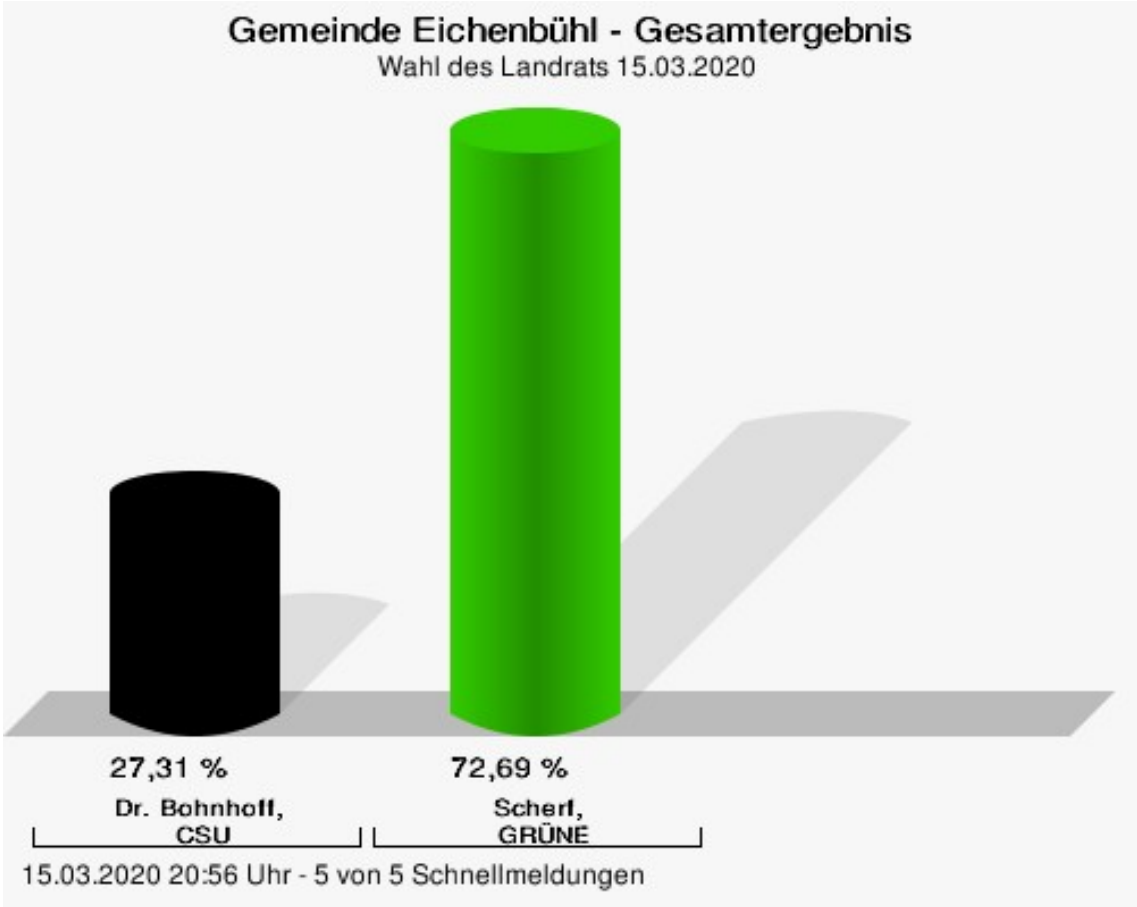

Dr. Bohnhoff, CSU = Dr. Bohnhoff, Christlich-Soziale Union in Bayern e.V.
Scherf, GRÜNE = Scherf, BÜNDNIS 90/DIE GRÜNEN

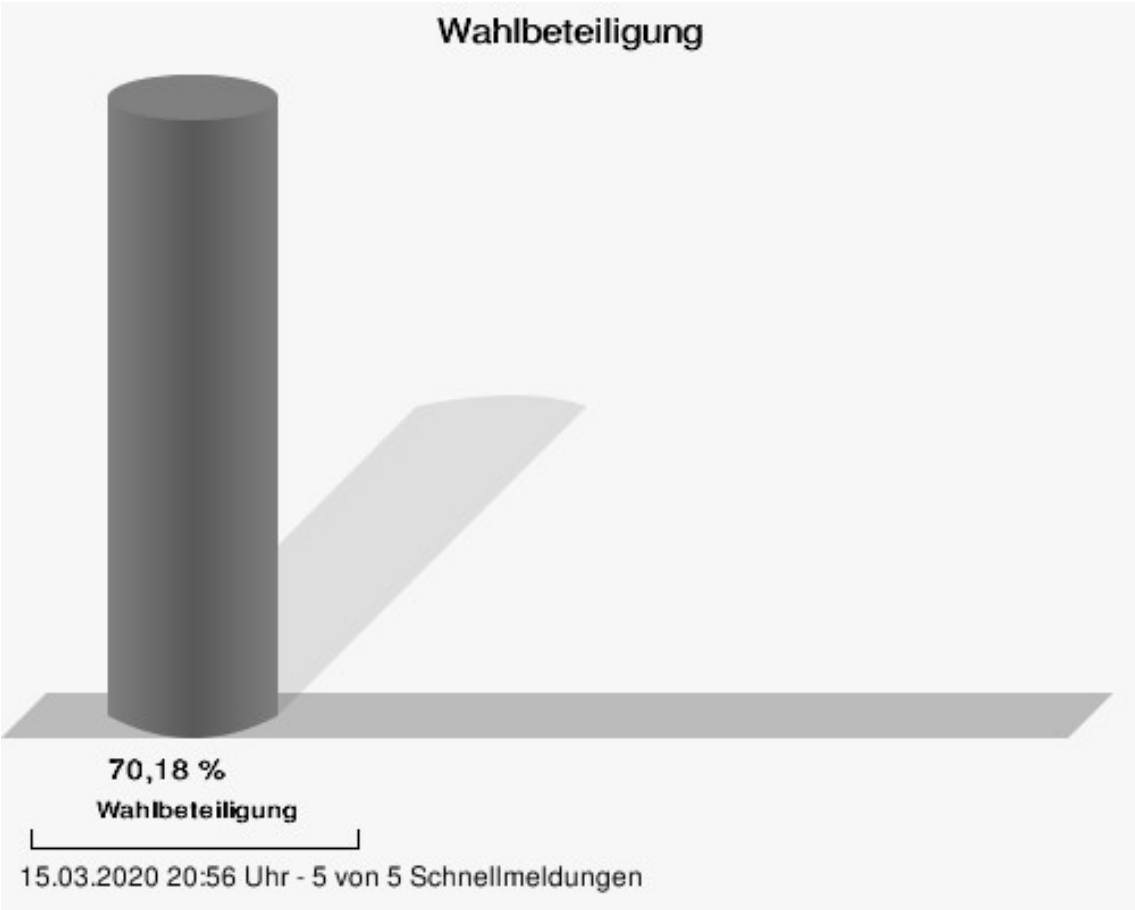
Wahlbeteiligung
70,18 %
Wahlbeteiligung
15.03.2020 20:56 Uhr - 5 von 5 Schnellmeldungen

Markt Elsenfeld

	Anzahl	Prozent
Dr. Bohnhoff, CSU	1.076	29,60 %
Scherf, GRÜNE	2.559	70,40 %

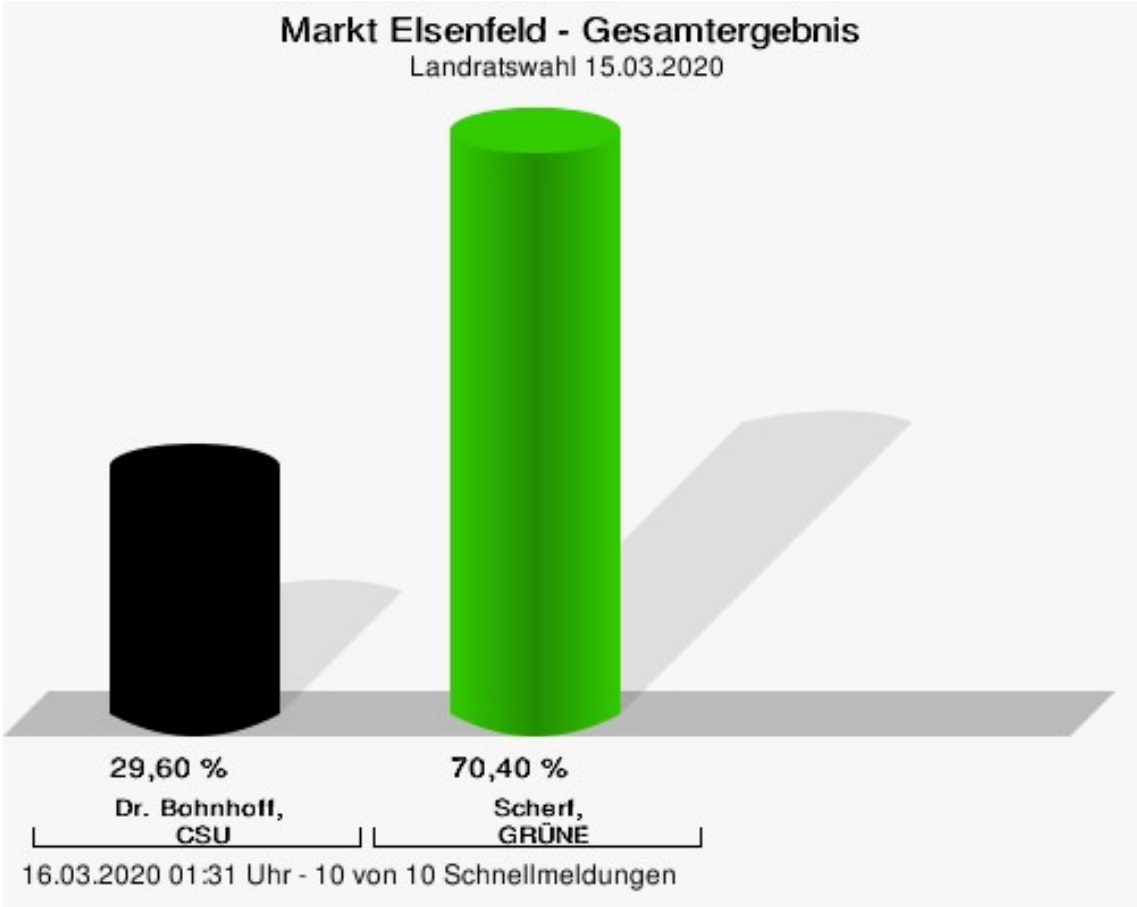

Dr. Bohnhoff, CSU = Dr. Bohnhoff, Christlich-Soziale Union in Bayern e.V.
Scherf, GRÜNE = Scherf, BÜNDNIS 90/DIE GRÜNEN

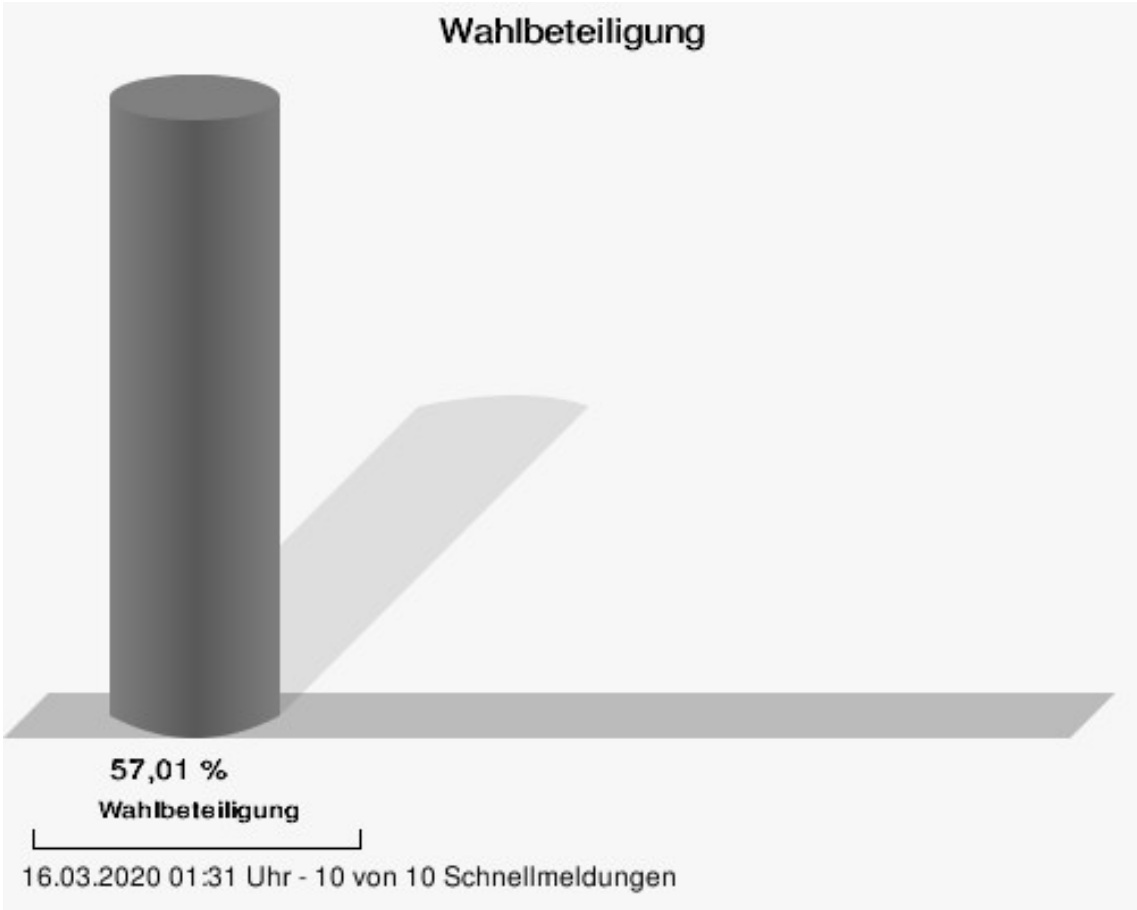
Wahlbeteiligung
57,01 %
Wahlbeteiligung
16.03.2020 01:31 Uhr - 10 von 10 Schnellmeldungen

Stadt Erlenbach a.Main

	Anzahl	Prozent
Dr. Bohnhoff, CSU	856	24,45 %
Scherf, GRÜNE	2.645	75,55 %

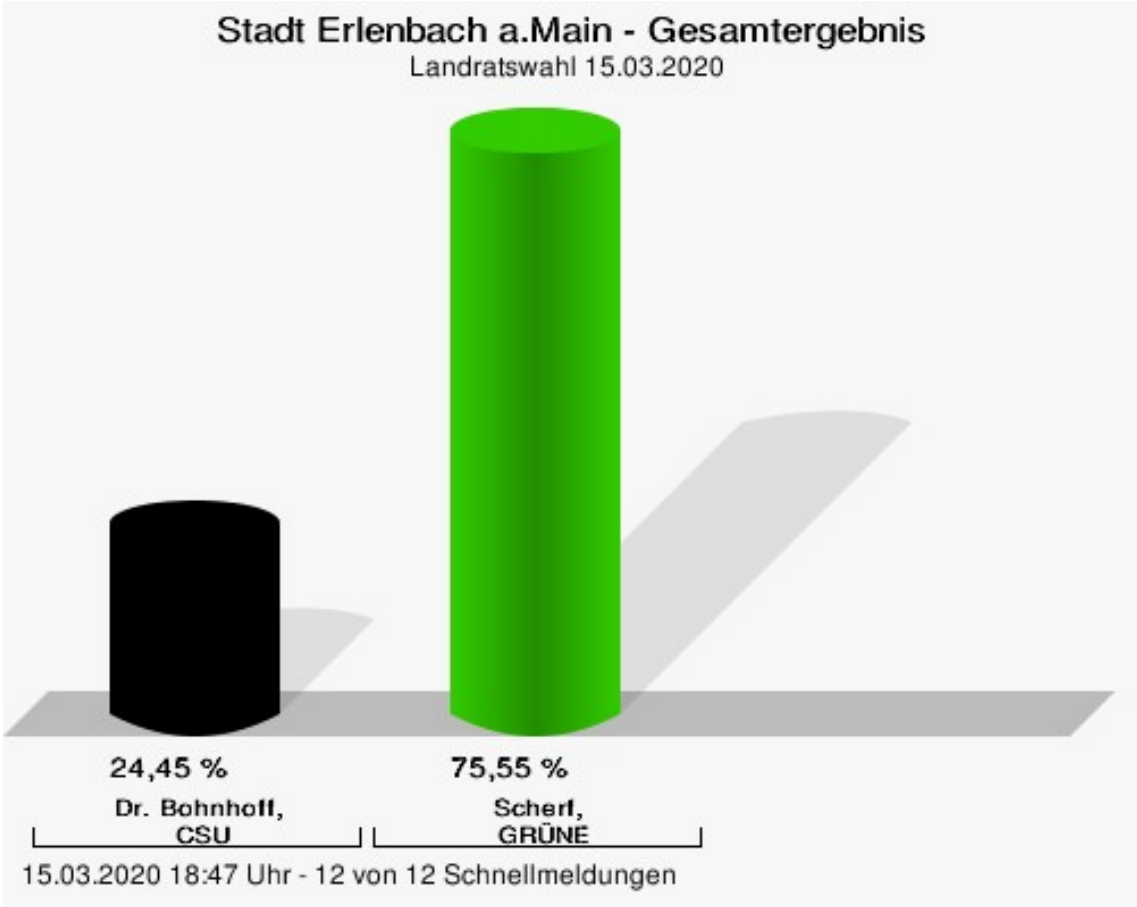

Dr. Bohnhoff, CSU = Dr. Bohnhoff, Christlich-Soziale Union in Bayern e.V.
Scherf, GRÜNE = Scherf, BÜNDNIS 90/DIE GRÜNEN

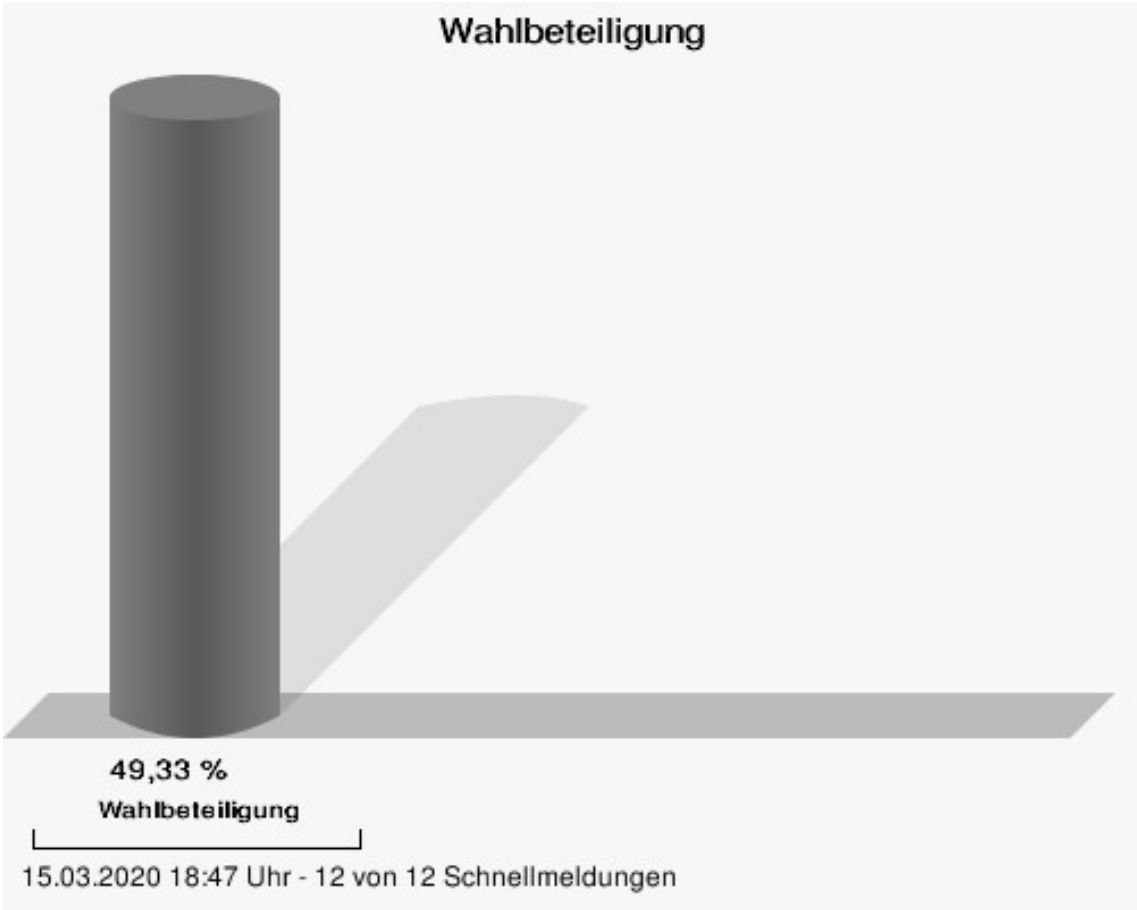
Wahlbeteiligung
49,33 %
Wahlbeteiligung
15.03.2020 18:47 Uhr - 12 von 12 Schnellmeldungen

Markt Eschau

	Anzahl	Prozent
Dr. Bohnhoff, CSU	655	33,37 %
Scherf, GRÜNE	1.308	66,63 %

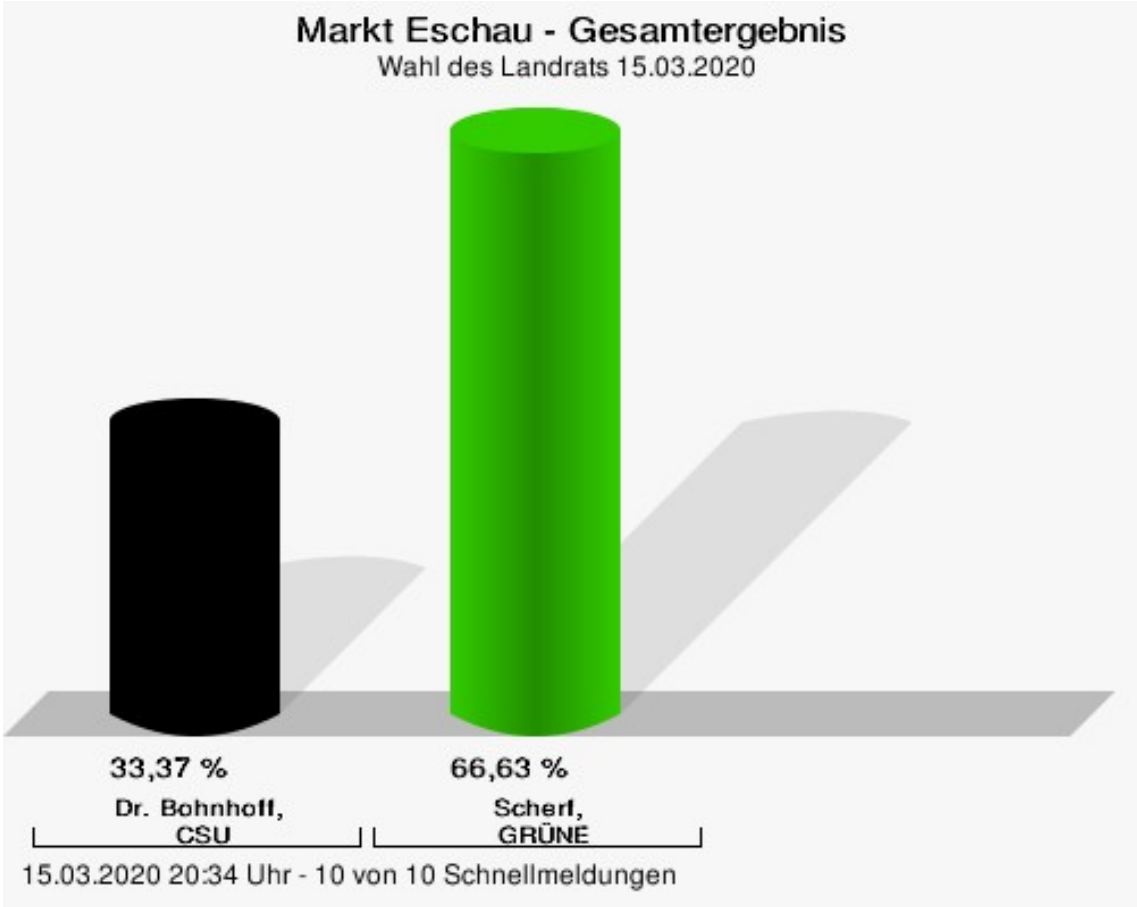

Dr. Bohnhoff, CSU = Dr. Bohnhoff, Christlich-Soziale Union in Bayern e.V.
Scherf, GRÜNE = Scherf, BÜNDNIS 90/DIE GRÜNEN

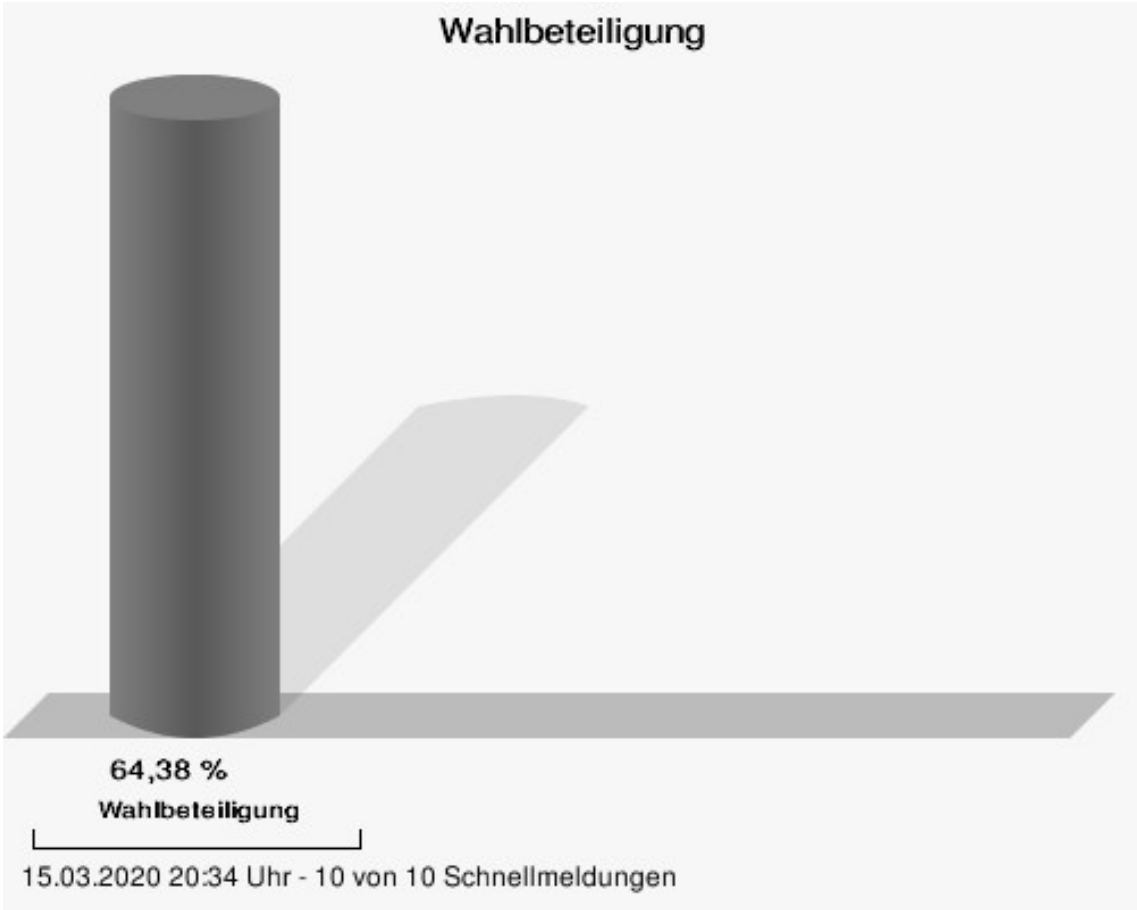
Wahlbeteiligung
64,38 %
Wahlbeteiligung
15.03.2020 20:34 Uhr - 10 von 10 Schnellmeldungen

Gemeinde Faulbach

	Anzahl	Prozent
Dr. Bohnhoff, CSU	357	26,86 %
Scherf, GRÜNE	972	73,14 %

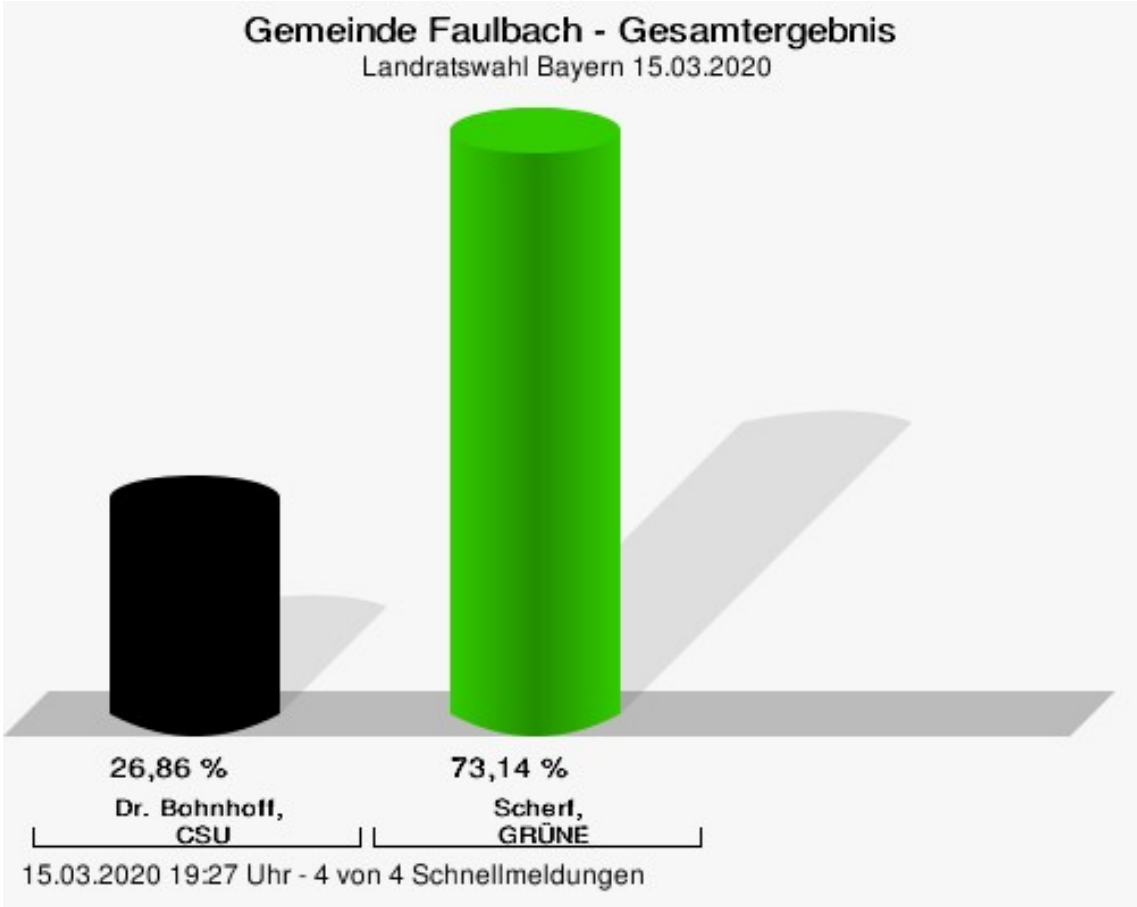

Dr. Bohnhoff, CSU = Dr. Bohnhoff, Christlich-Soziale Union in Bayern e.V.
Scherf, GRÜNE = Scherf, BÜNDNIS 90/DIE GRÜNEN

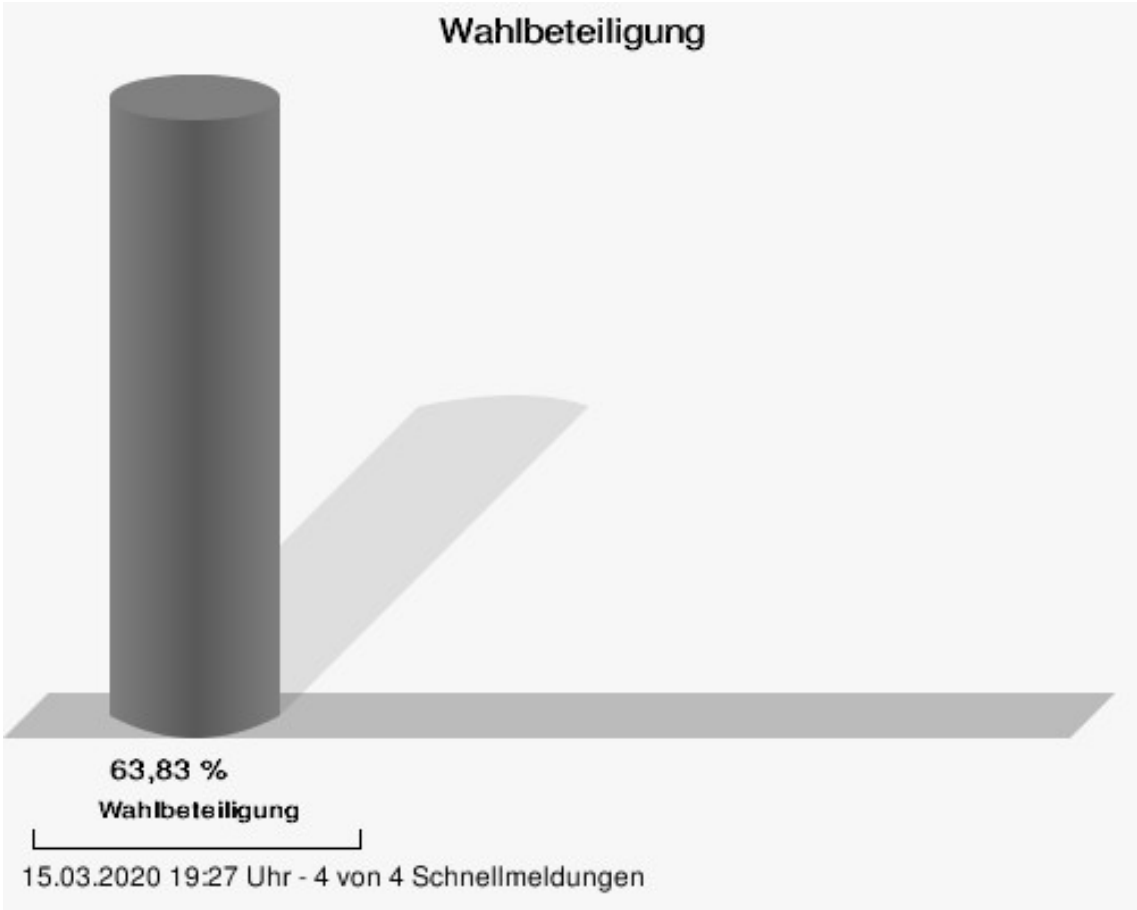
Wahlbeteiligung
63,83 %
Wahlbeteiligung
15.03.2020 19:27 Uhr - 4 von 4 Schnellmeldungen

Markt Großheubach

	Anzahl	Prozent
Dr. Bohnhoff, CSU	759	27,62 %
Scherf, GRÜNE	1.989	72,38 %

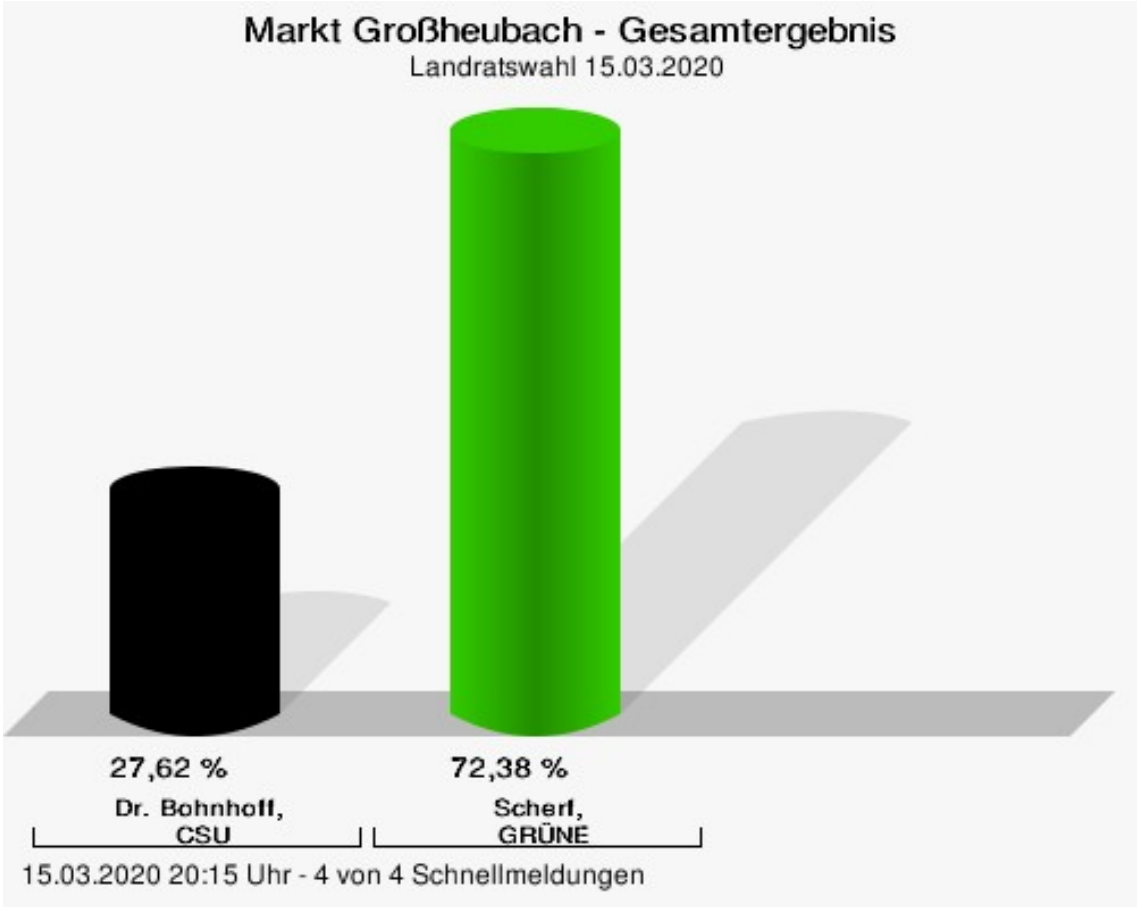

Dr. Bohnhoff, CSU = Dr. Bohnhoff, Christlich-Soziale Union in Bayern e.V.
Scherf, GRÜNE = Scherf, BÜNDNIS 90/DIE GRÜNEN


Wahlbeteiligung
68,49 %
Wahlbeteiligung
15.03.2020 20:15 Uhr - 4 von 4 Schnellmeldungen

Gemeinde Großwallstadt

	Anzahl	Prozent
Dr. Bohnhoff, CSU	746	30,94 %
Scherf, GRÜNE	1.665	69,06 %

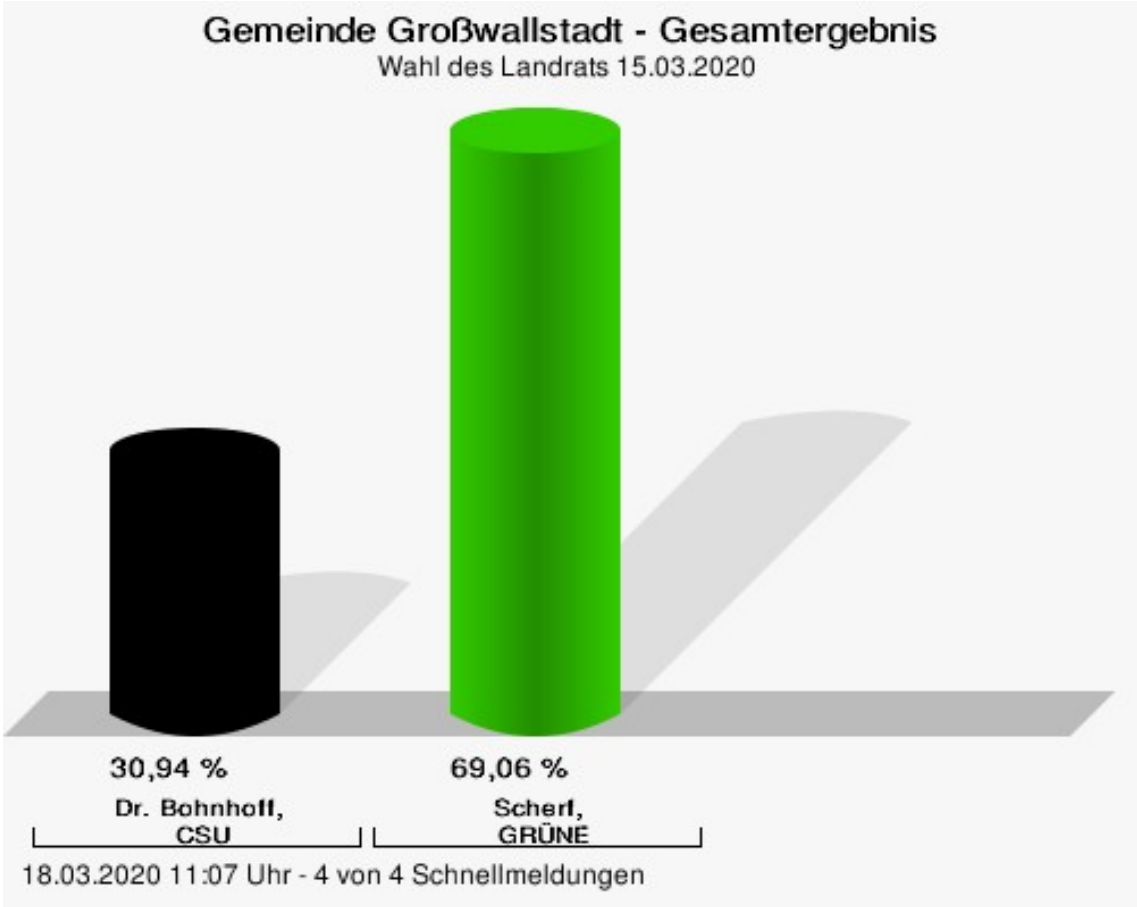

Dr. Bohnhoff, CSU = Dr. Bohnhoff, Christlich-Soziale Union in Bayern e.V.
Scherf, GRÜNE = Scherf, BÜNDNIS 90/DIE GRÜNEN

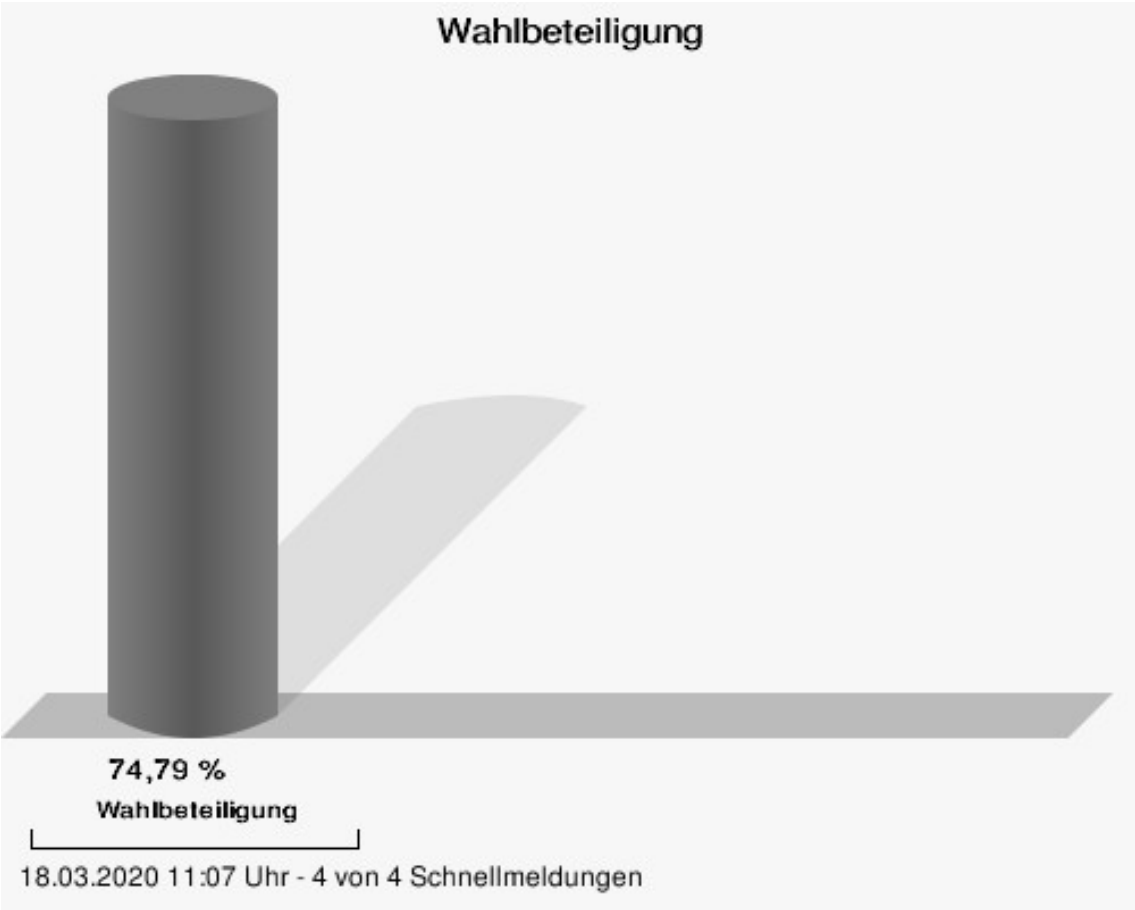
Wahlbeteiligung
74,79 %
Wahlbeteiligung
18.03.2020 11:07 Uhr - 4 von 4 Schnellmeldungen

Gemeinde Hausen

	Anzahl	Prozent
Dr. Bohnhoff, CSU	399	34,43 %
Scherf, GRÜNE	760	65,57 %

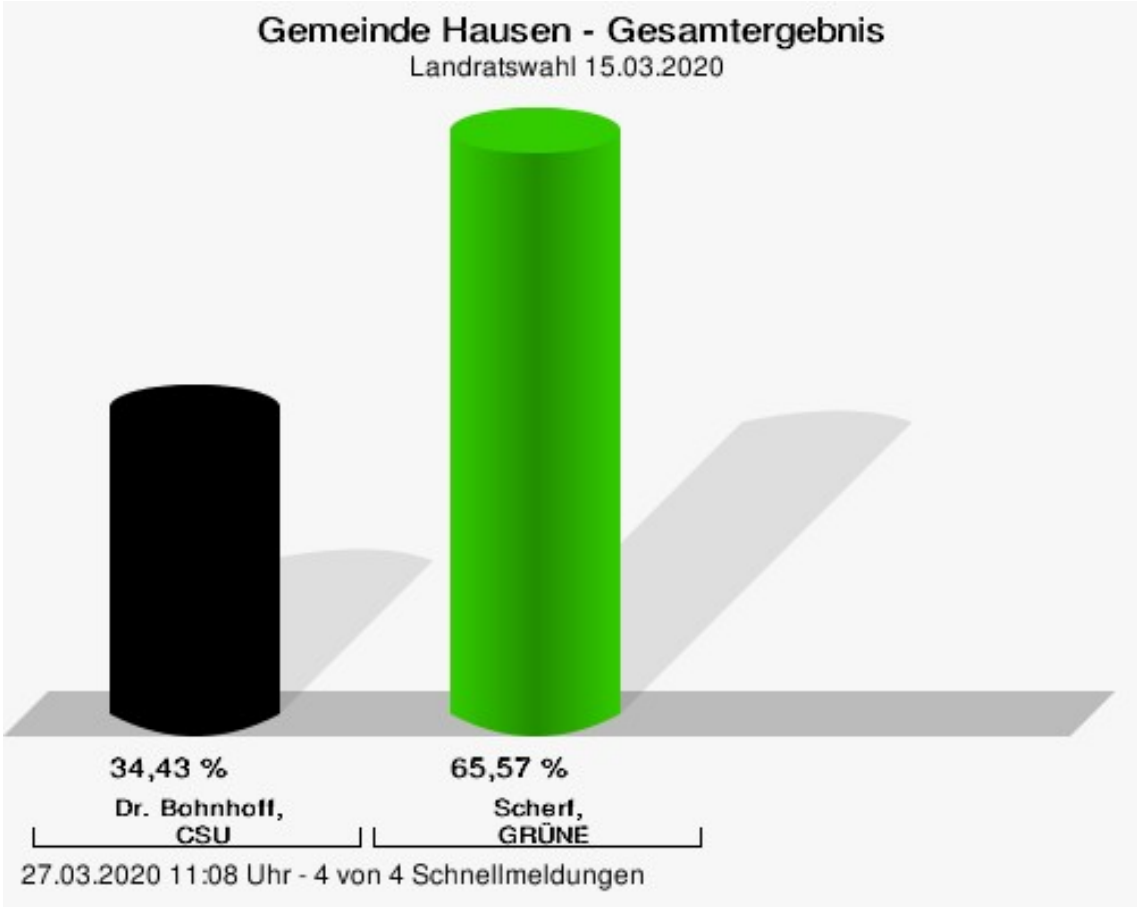

Dr. Bohnhoff, CSU = Dr. Bohnhoff, Christlich-Soziale Union in Bayern e.V.
Scherf, GRÜNE = Scherf, BÜNDNIS 90/DIE GRÜNEN

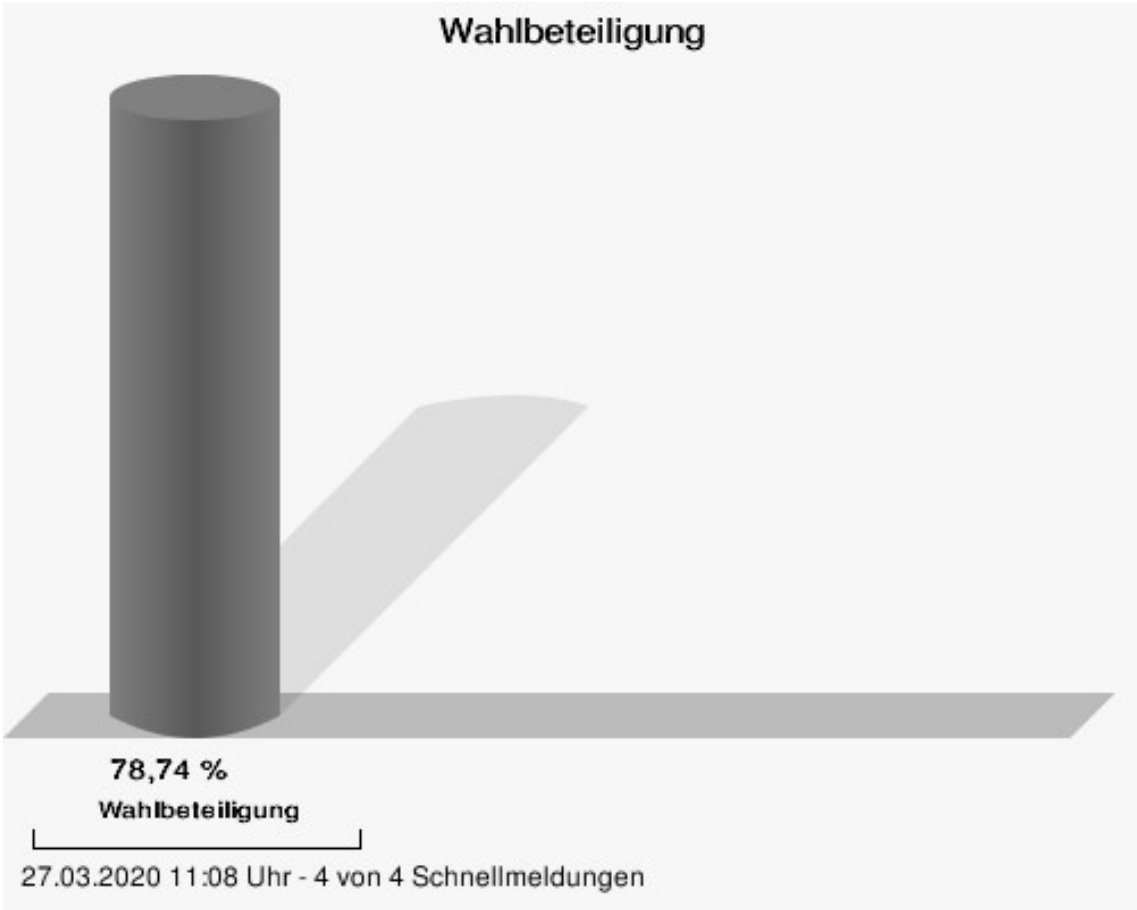
Wahlbeteiligung
78,74 %
Wahlbeteiligung
27.03.2020 11:08 Uhr - 4 von 4 Schnellmeldungen

Markt Kirchzell

	Anzahl	Prozent
Dr. Bohnhoff, CSU	466	35,85 %
Scherf, GRÜNE	834	64,15 %

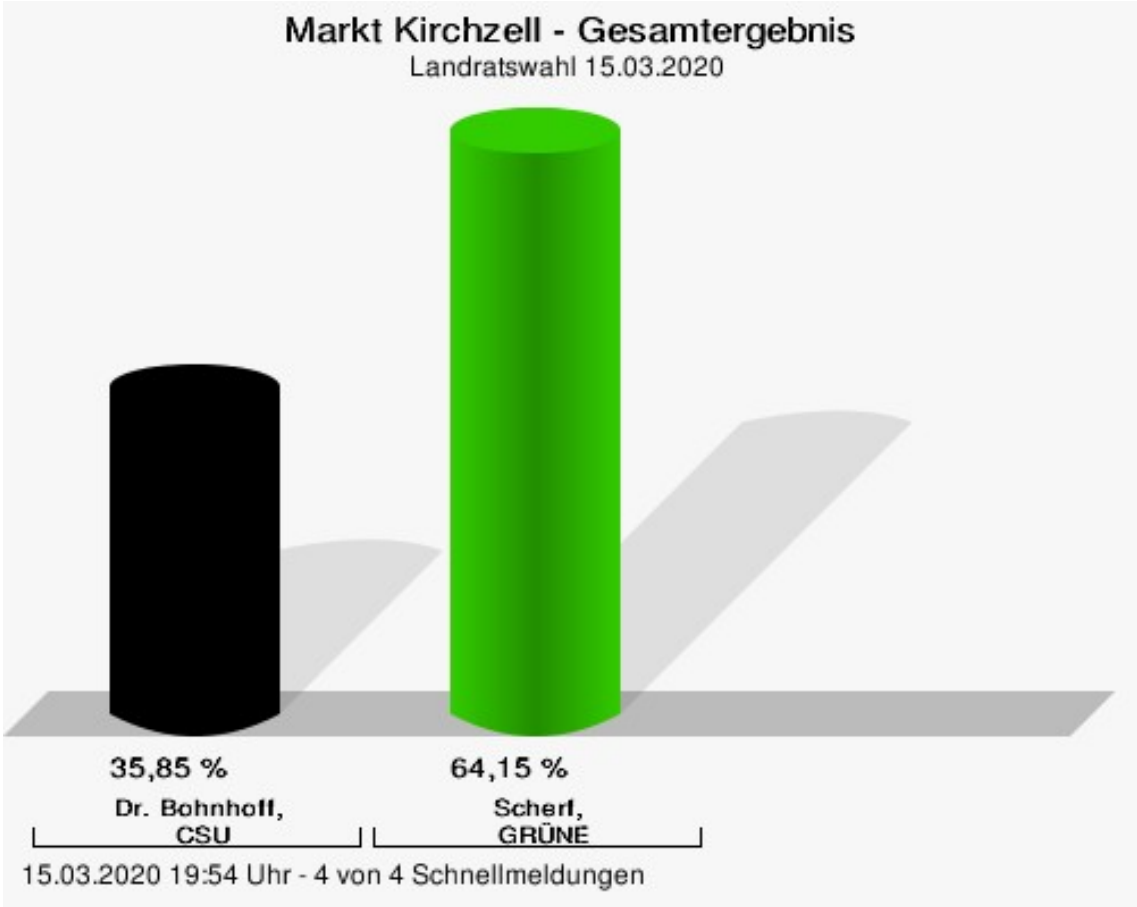

Dr. Bohnhoff, CSU = Dr. Bohnhoff, Christlich-Soziale Union in Bayern e.V.
Scherf, GRÜNE = Scherf, BÜNDNIS 90/DIE GRÜNEN

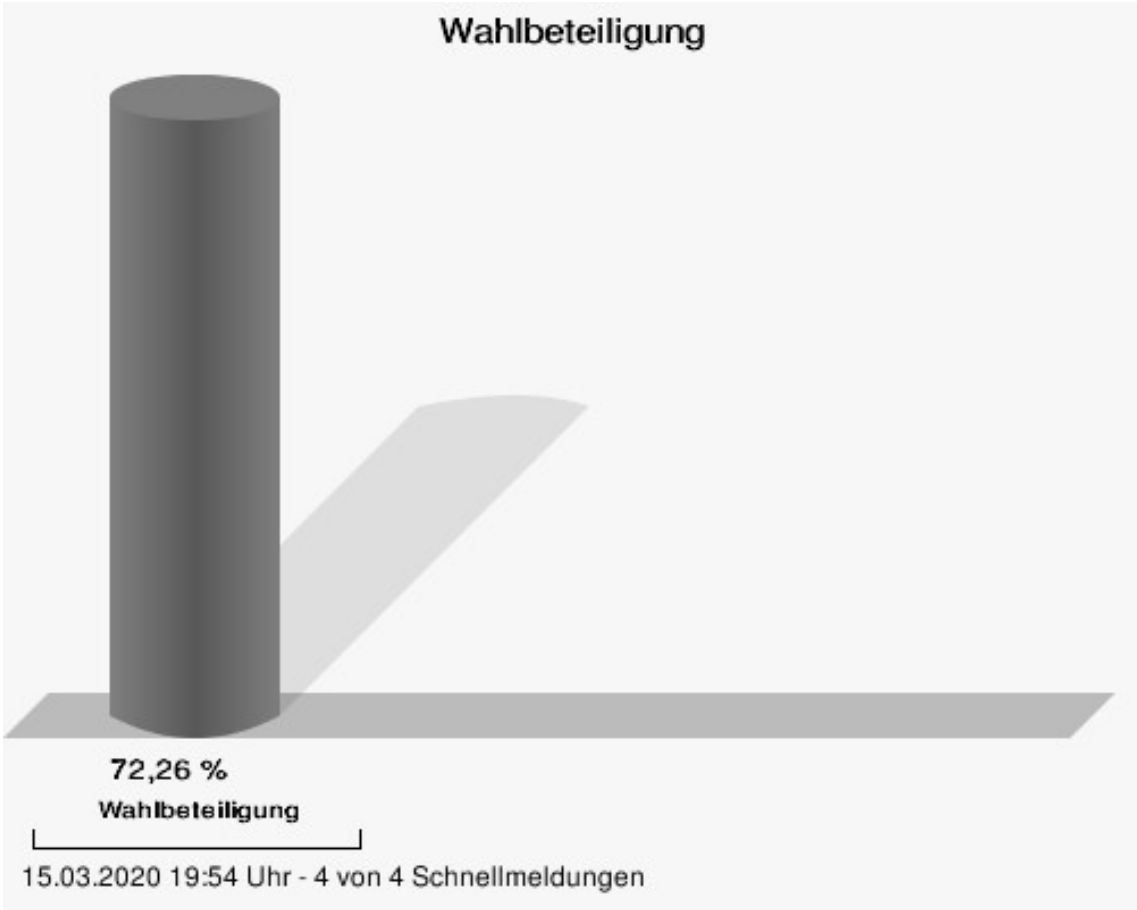
Wahlbeteiligung
72,26 %
Wahlbeteiligung
15.03.2020 19:54 Uhr - 4 von 4 Schnellmeldungen

Kleinheubach, M

	Anzahl	Prozent
Dr. Bohnhoff, CSU	457	29,97 %
Scherf, GRÜNE	1.068	70,03 %

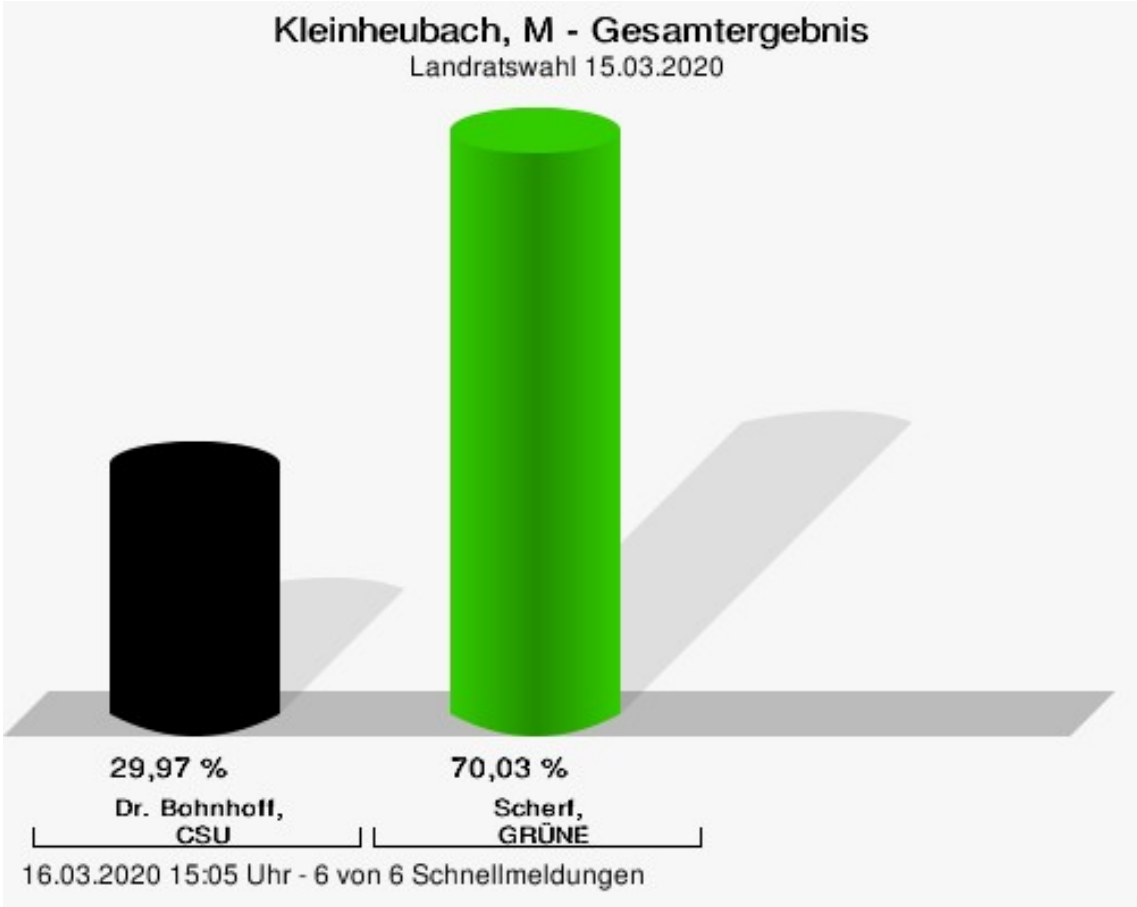

Dr. Bohnhoff, CSU = Dr. Bohnhoff, Christlich-Soziale Union in Bayern e.V.
Scherf, GRÜNE = Scherf, BÜNDNIS 90/DIE GRÜNEN

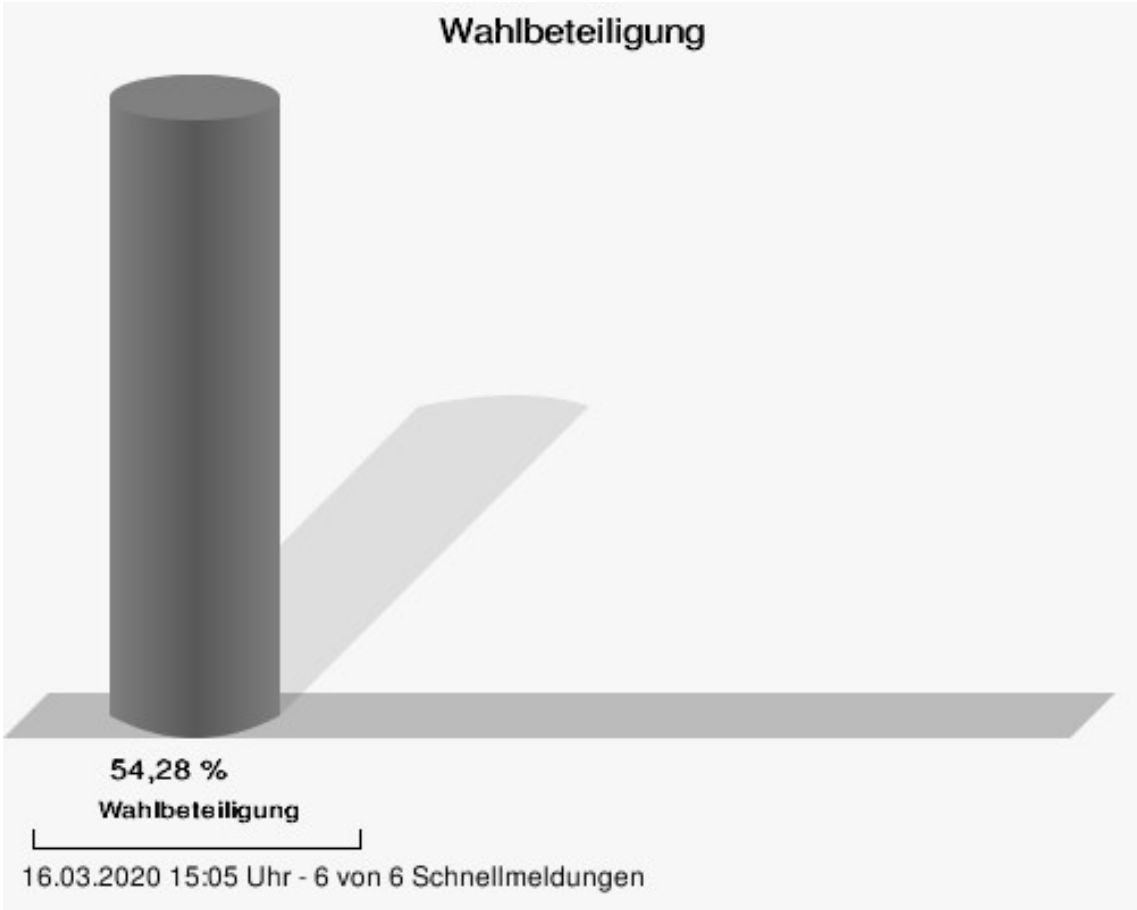
Wahlbeteiligung
54,28 %
Wahlbeteiligung
16.03.2020 15:05 Uhr - 6 von 6 Schnellmeldungen

Markt Kleinwallstadt

	Anzahl	Prozent
Dr. Bohnhoff, CSU	773	30,57 %
Scherf, GRÜNE	1.756	69,43 %

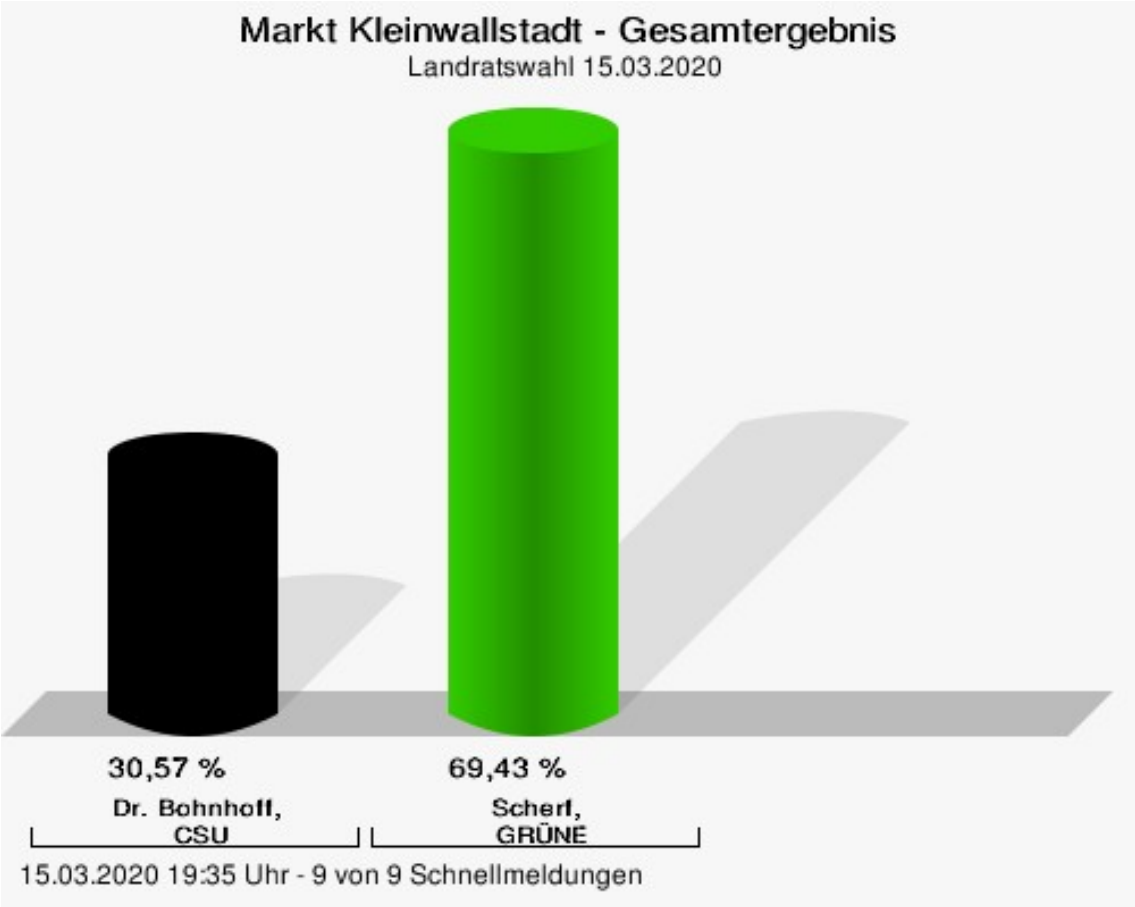

Dr. Bohnhoff, CSU = Dr. Bohnhoff, Christlich-Soziale Union in Bayern e.V.
Scherf, GRÜNE = Scherf, BÜNDNIS 90/DIE GRÜNEN

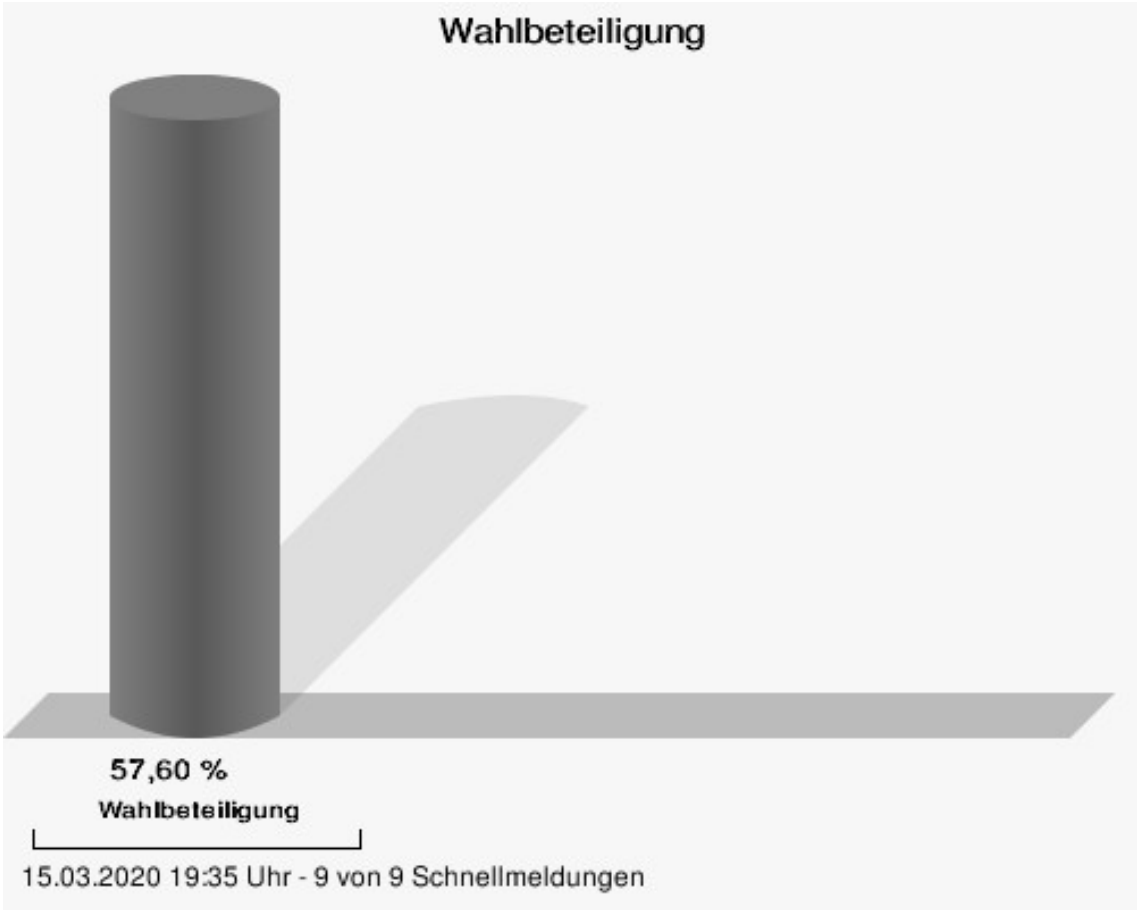
Wahlbeteiligung
57,60 %
Wahlbeteiligung
15.03.2020 19:35 Uhr - 9 von 9 Schnellmeldungen

Stadt Klingenberg a.Main

	Anzahl	Prozent
Dr. Bohnhoff, CSU	720	26,90 %
Scherf, GRÜNE	1.957	73,10 %

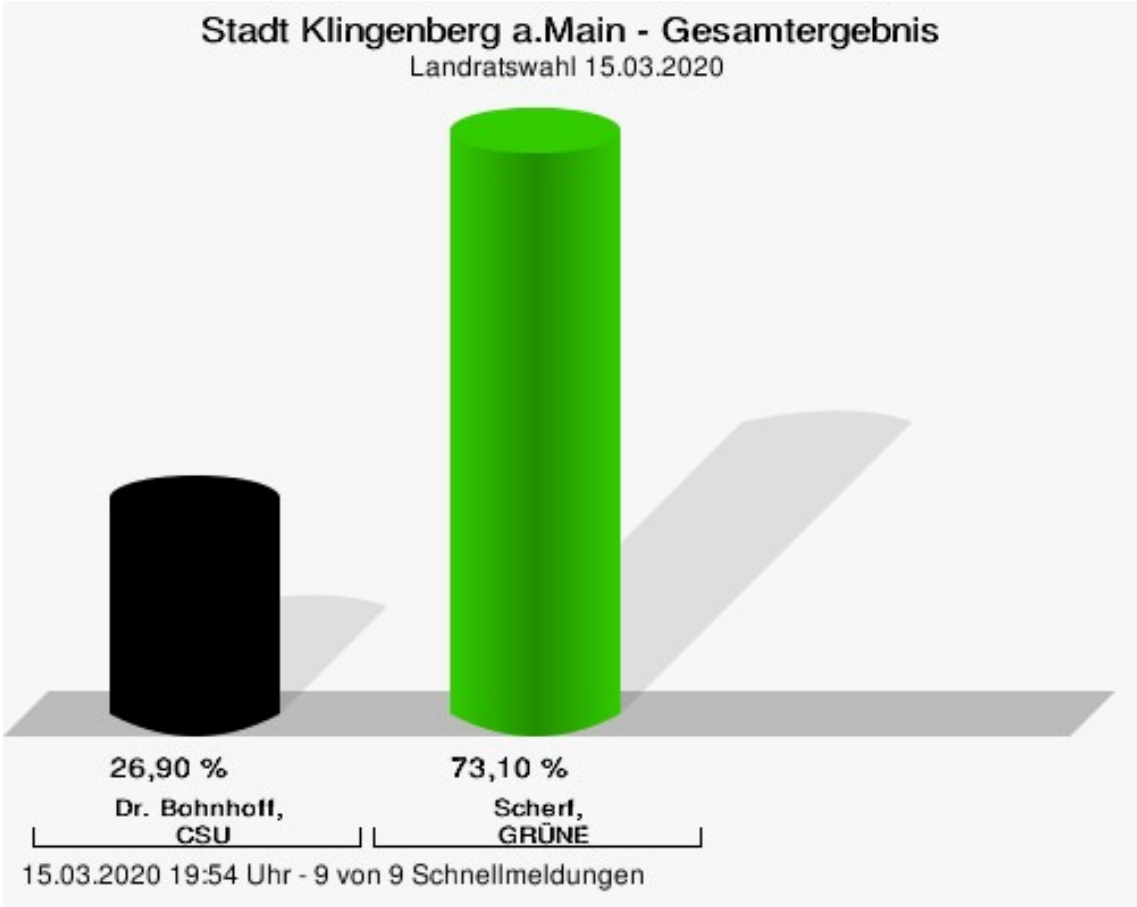

Dr. Bohnhoff, CSU = Dr. Bohnhoff, Christlich-Soziale Union in Bayern e.V.
Scherf, GRÜNE = Scherf, BÜNDNIS 90/DIE GRÜNEN

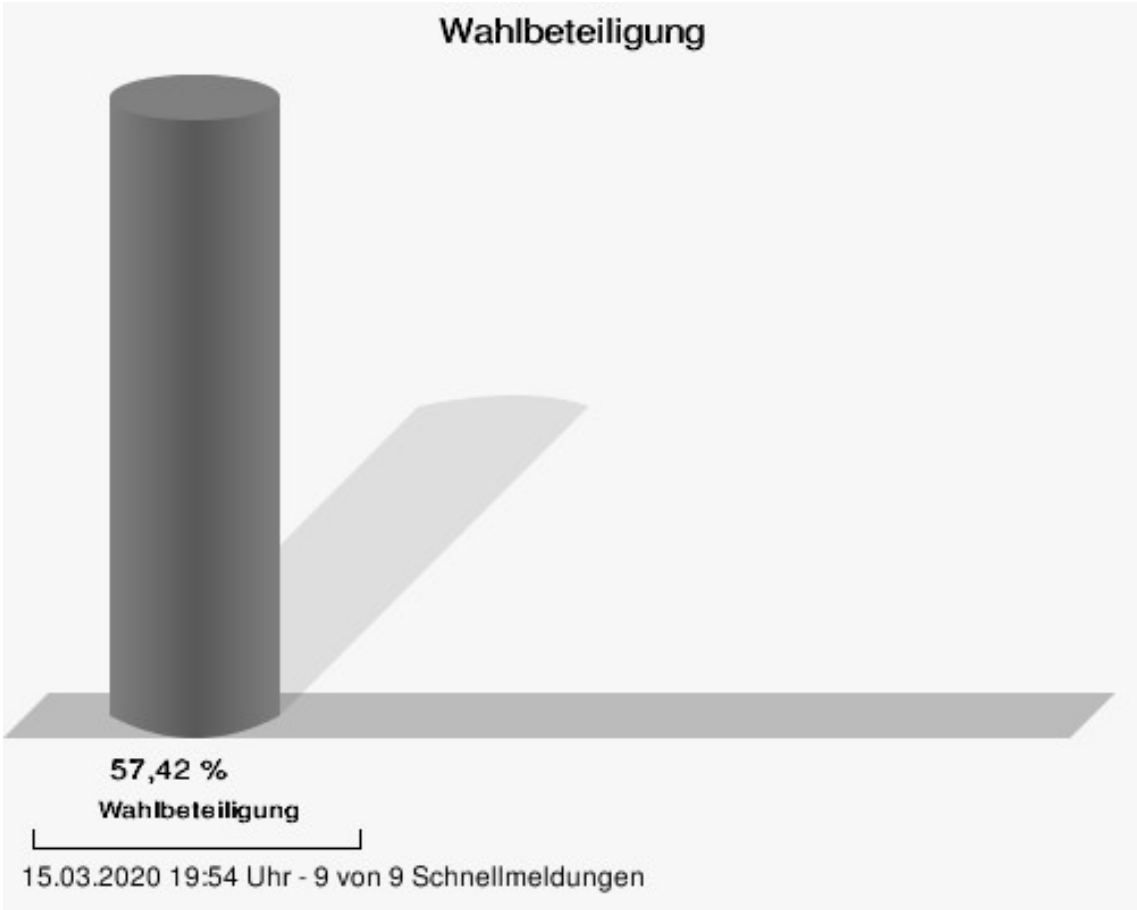
Wahlbeteiligung
57,42 %
Wahlbeteiligung
15.03.2020 19:54 Uhr - 9 von 9 Schnellmeldungen

Gemeinde Laudenbach

	Anzahl	Prozent
Dr. Bohnhoff, CSU	218	28,35 %
Scherf, GRÜNE	551	71,65 %

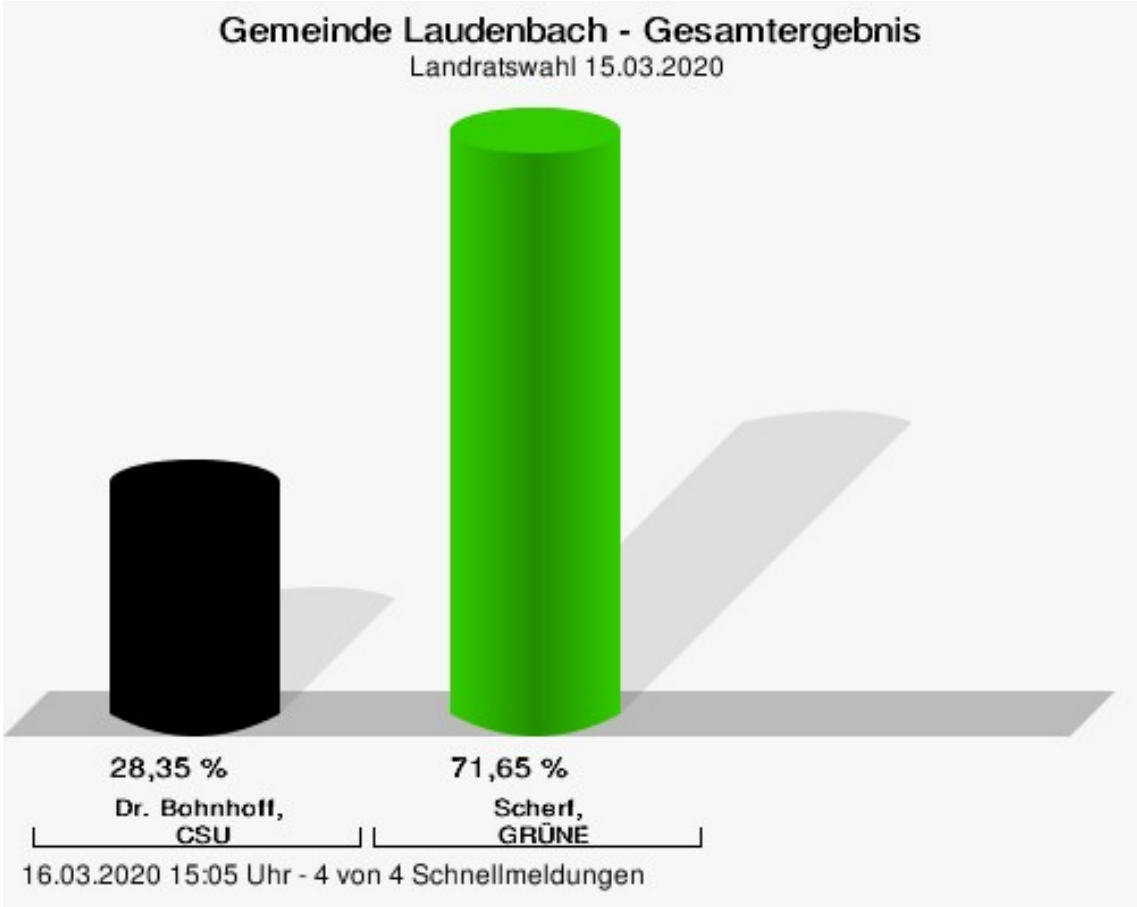

Dr. Bohnhoff, CSU = Dr. Bohnhoff, Christlich-Soziale Union in Bayern e.V.
Scherf, GRÜNE = Scherf, BÜNDNIS 90/DIE GRÜNEN

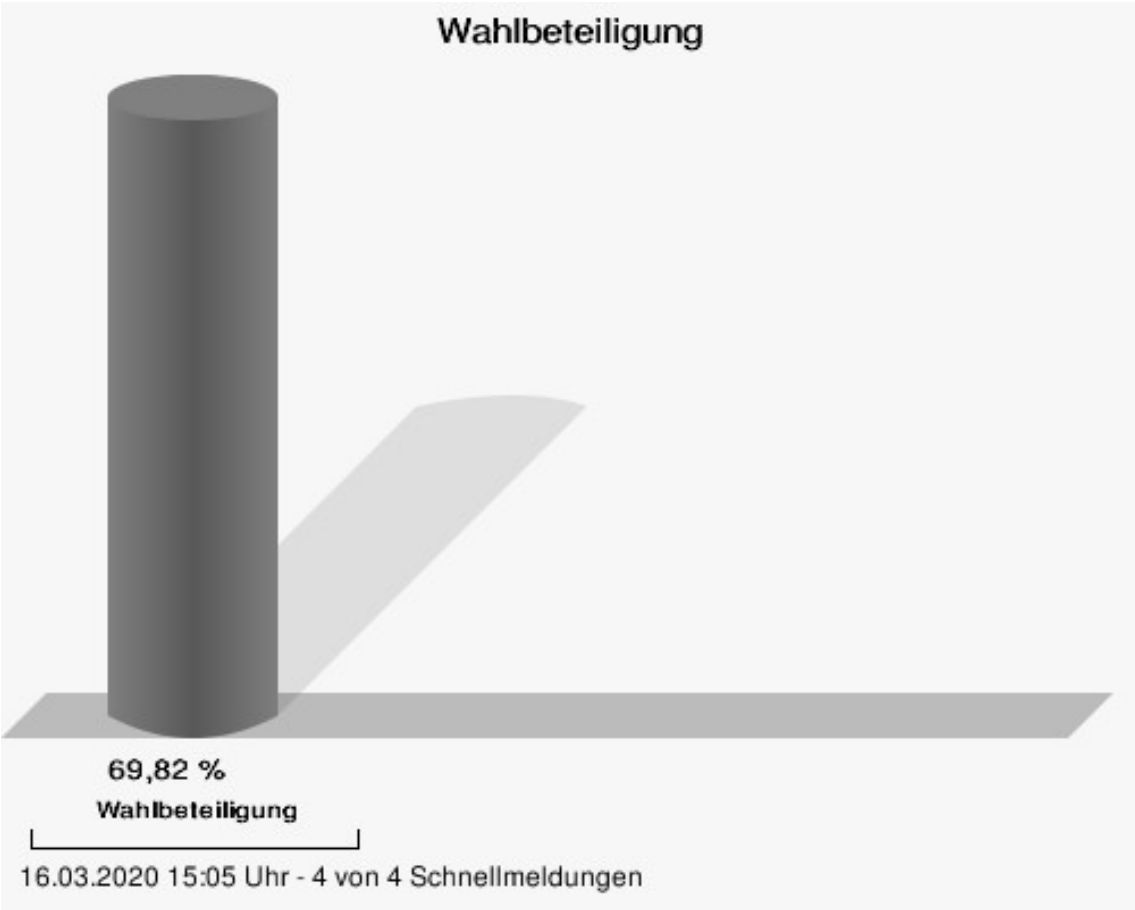
Wahlbeteiligung
69,82 %
Wahlbeteiligung
16.03.2020 15:05 Uhr - 4 von 4 Schnellmeldungen

Gemeinde Leidersbach

	Anzahl	Prozent
Dr. Bohnhoff, CSU	676	30,97 %
Scherf, GRÜNE	1.507	69,03 %

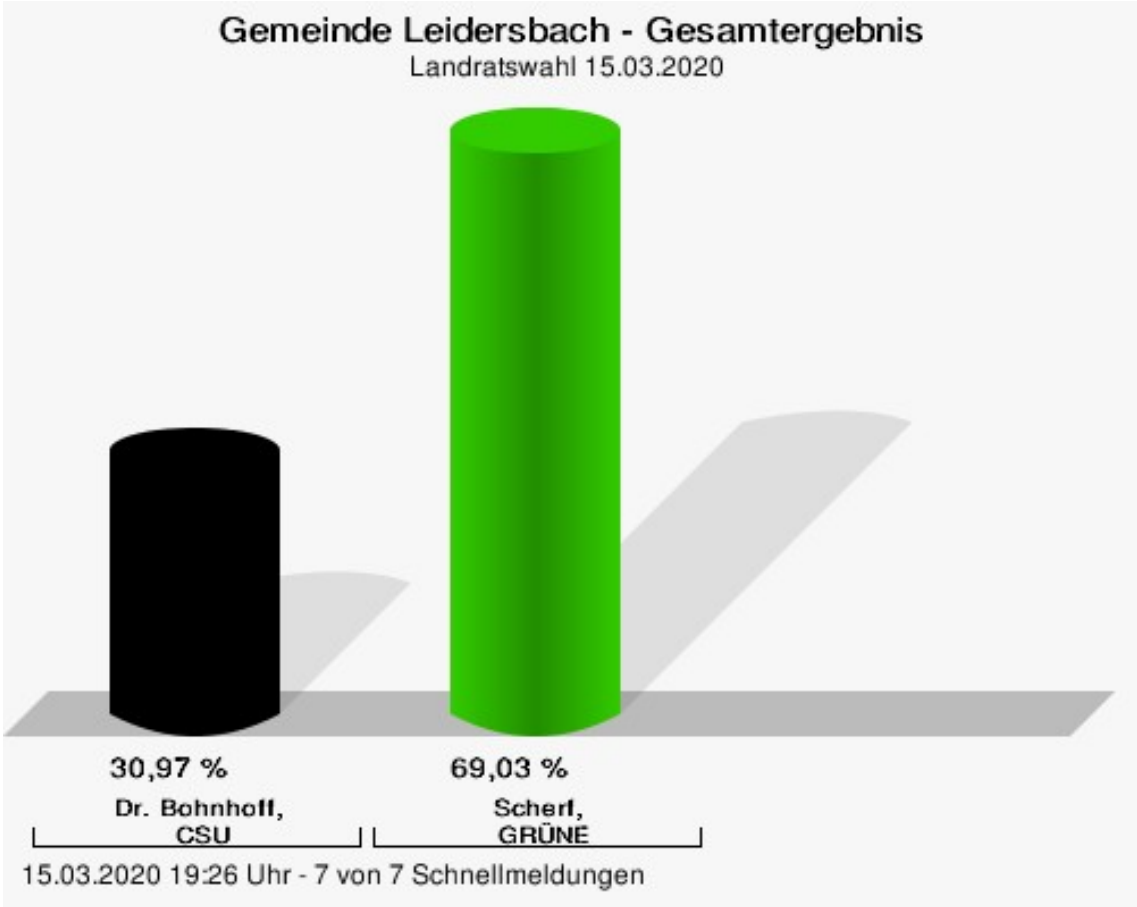

Dr. Bohnhoff, CSU = Dr. Bohnhoff, Christlich-Soziale Union in Bayern e.V.
Scherf, GRÜNE = Scherf, BÜNDNIS 90/DIE GRÜNEN

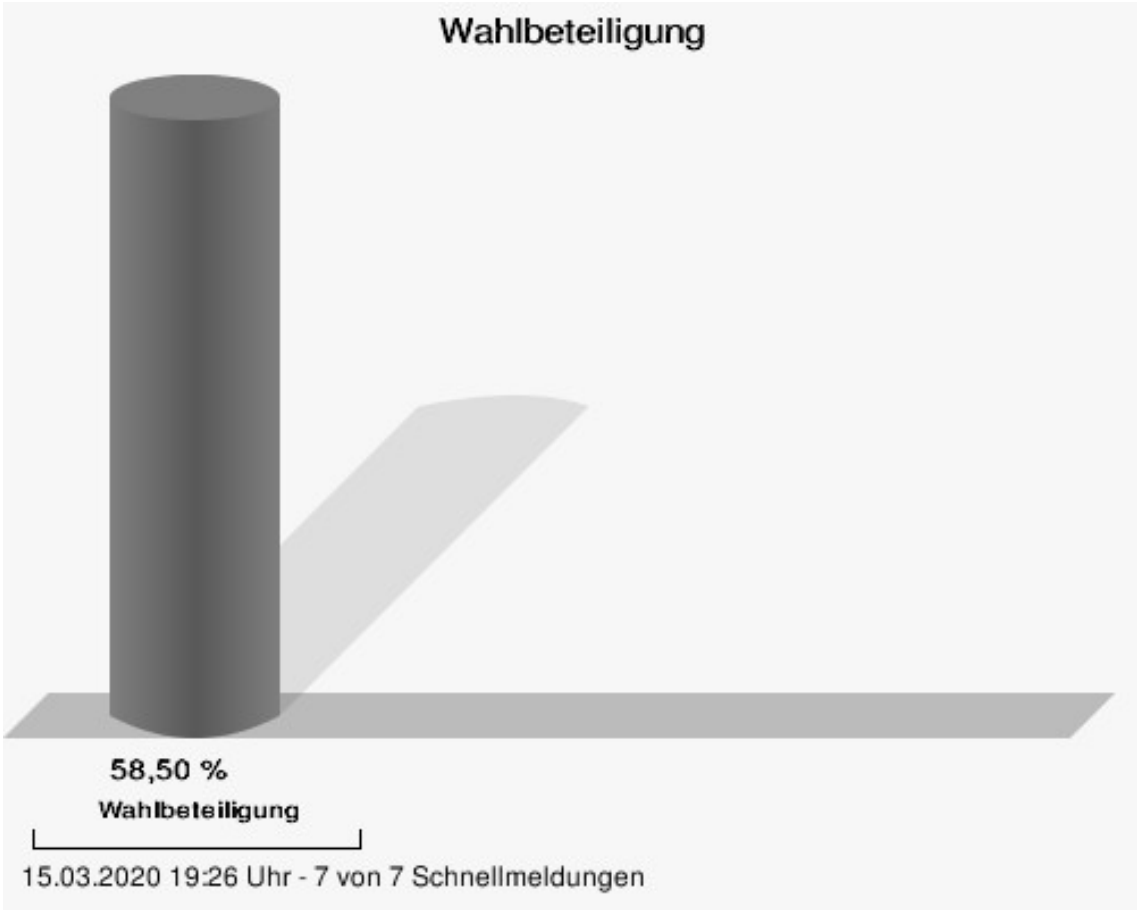
Wahlbeteiligung
58,50 %
Wahlbeteiligung
15.03.2020 19:26 Uhr - 7 von 7 Schnellmeldungen

Stadt Miltenberg

	Anzahl	Prozent
Dr. Bohnhoff, CSU	1.118	27,66 %
Scherf, GRÜNE	2.924	72,34 %

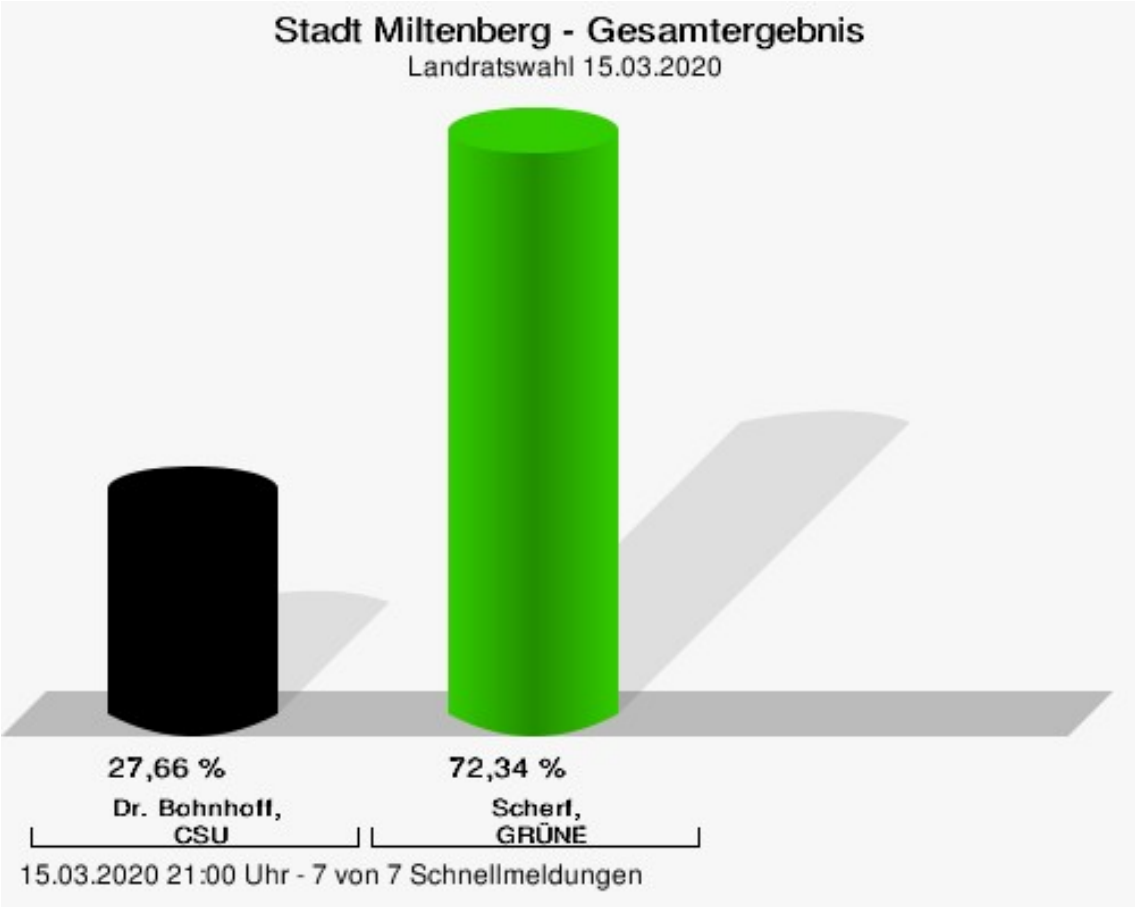

Dr. Bohnhoff, CSU = Dr. Bohnhoff, Christlich-Soziale Union in Bayern e.V.
Scherf, GRÜNE = Scherf, BÜNDNIS 90/DIE GRÜNEN

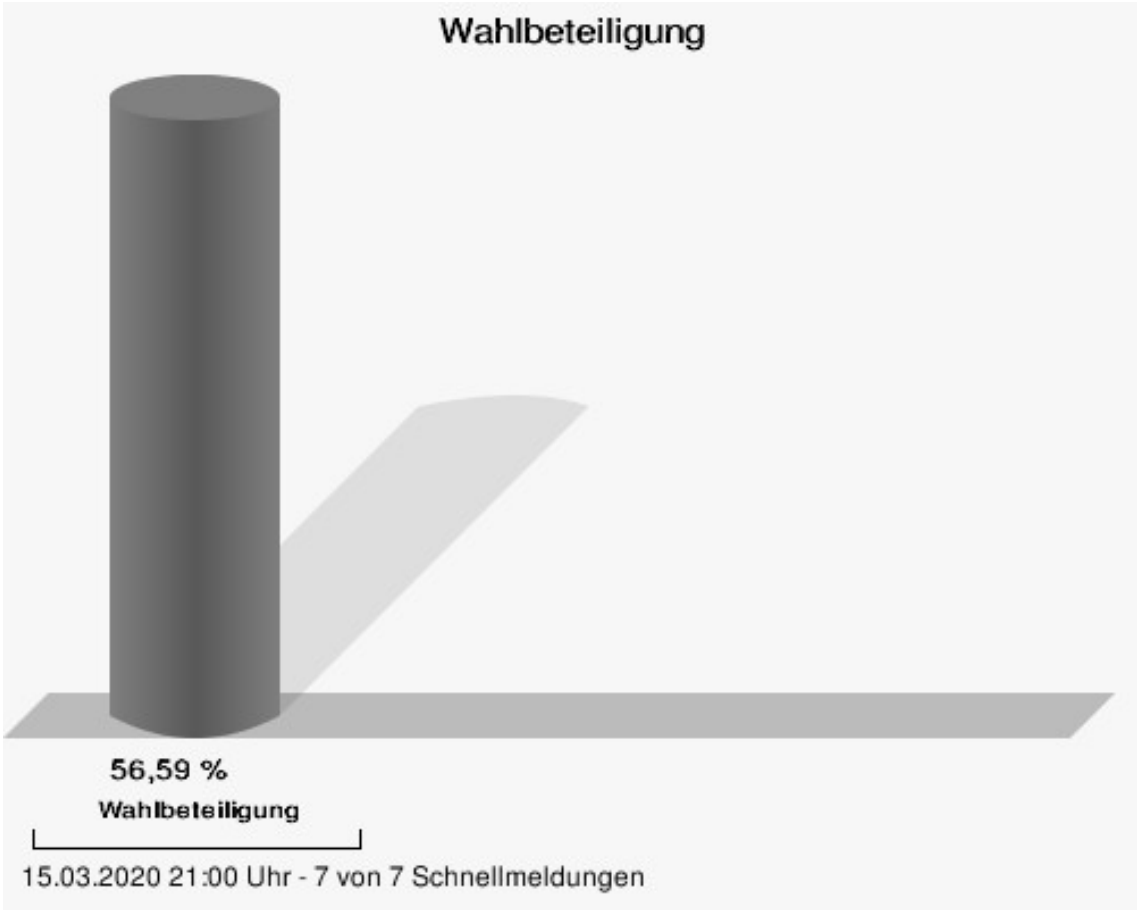
Wahlbeteiligung
56,59 %
Wahlbeteiligung
15.03.2020 21:00 Uhr - 7 von 7 Schnellmeldungen

Gemeinde Mömlingen

	Anzahl	Prozent
Dr. Bohnhoff, CSU	799	33,13 %
Scherf, GRÜNE	1.613	66,87 %

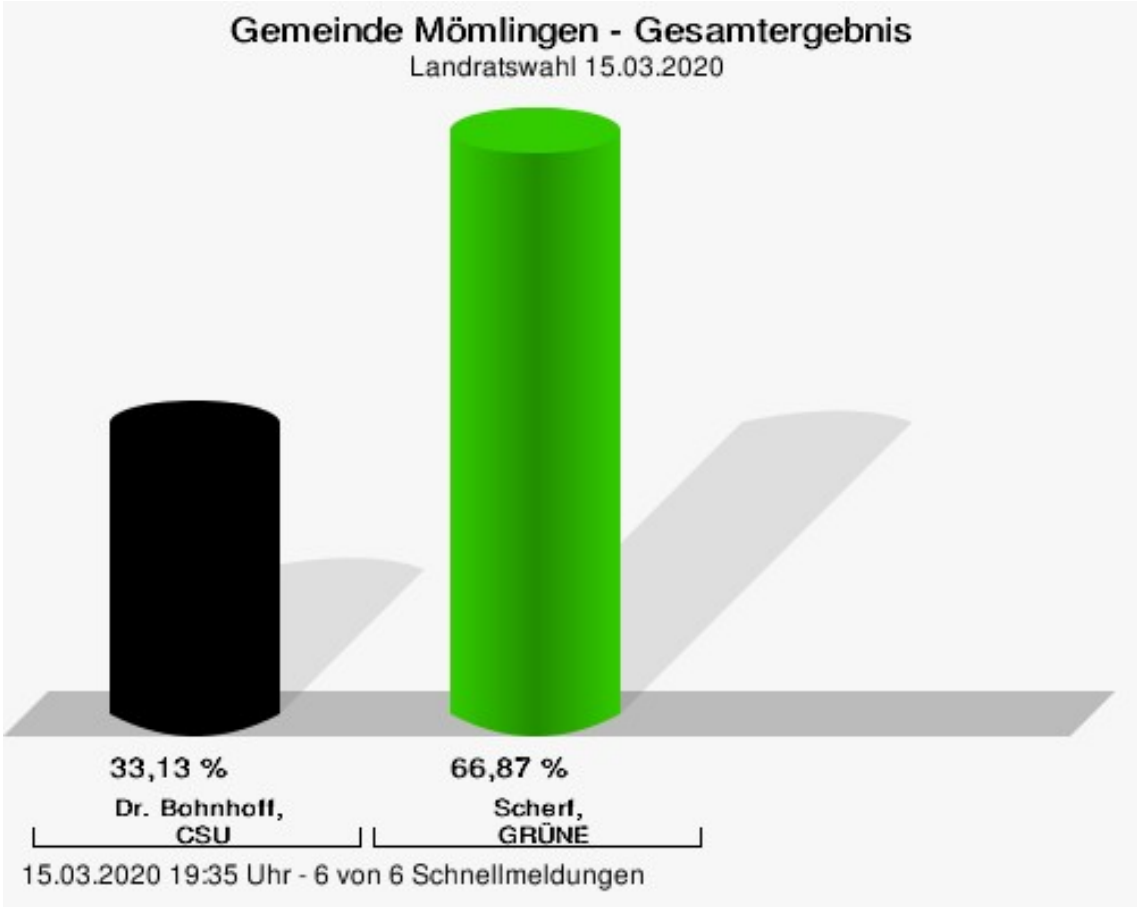

Dr. Bohnhoff, CSU = Dr. Bohnhoff, Christlich-Soziale Union in Bayern e.V.
Scherf, GRÜNE = Scherf, BÜNDNIS 90/DIE GRÜNEN

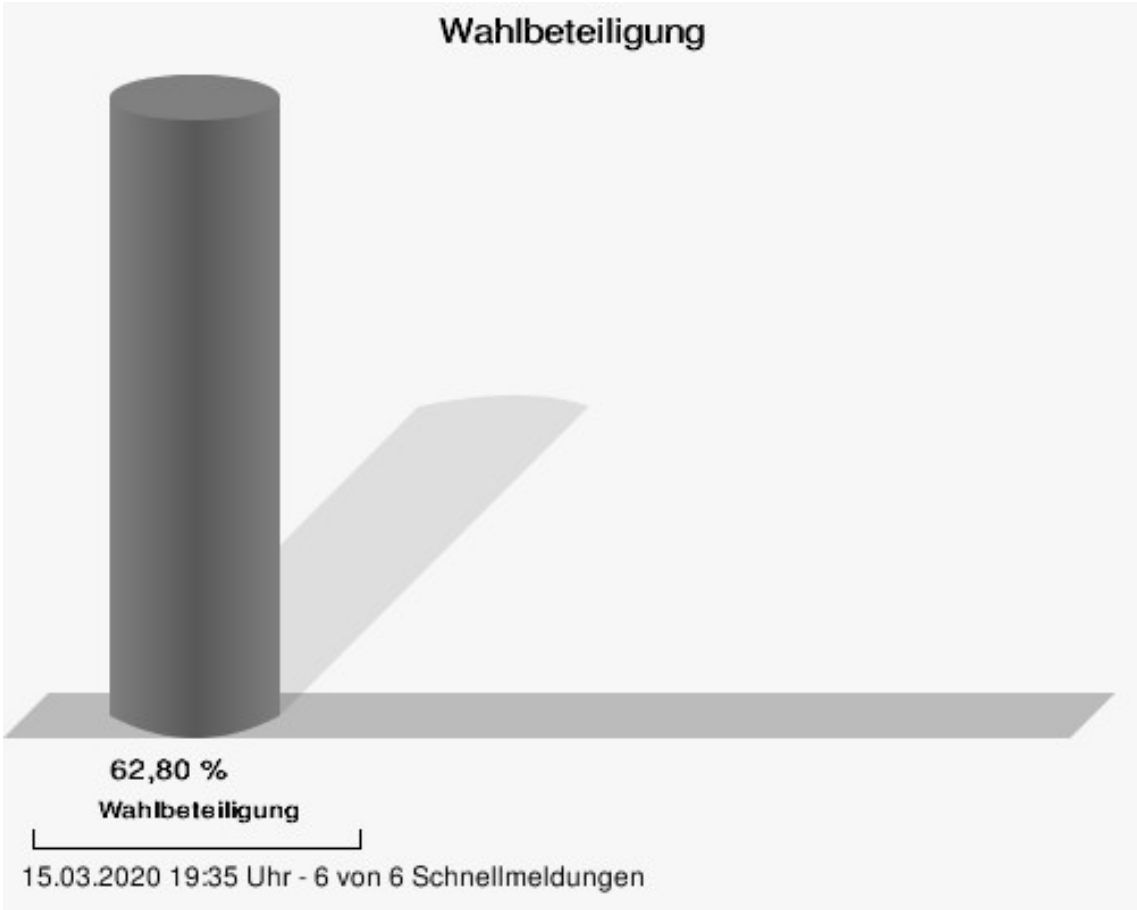
Wahlbeteiligung
62,80 %
Wahlbeteiligung
15.03.2020 19:35 Uhr - 6 von 6 Schnellmeldungen

Markt Mönchberg

	Anzahl	Prozent
Dr. Bohnhoff, CSU	411	26,33 %
Scherf, GRÜNE	1.150	73,67 %

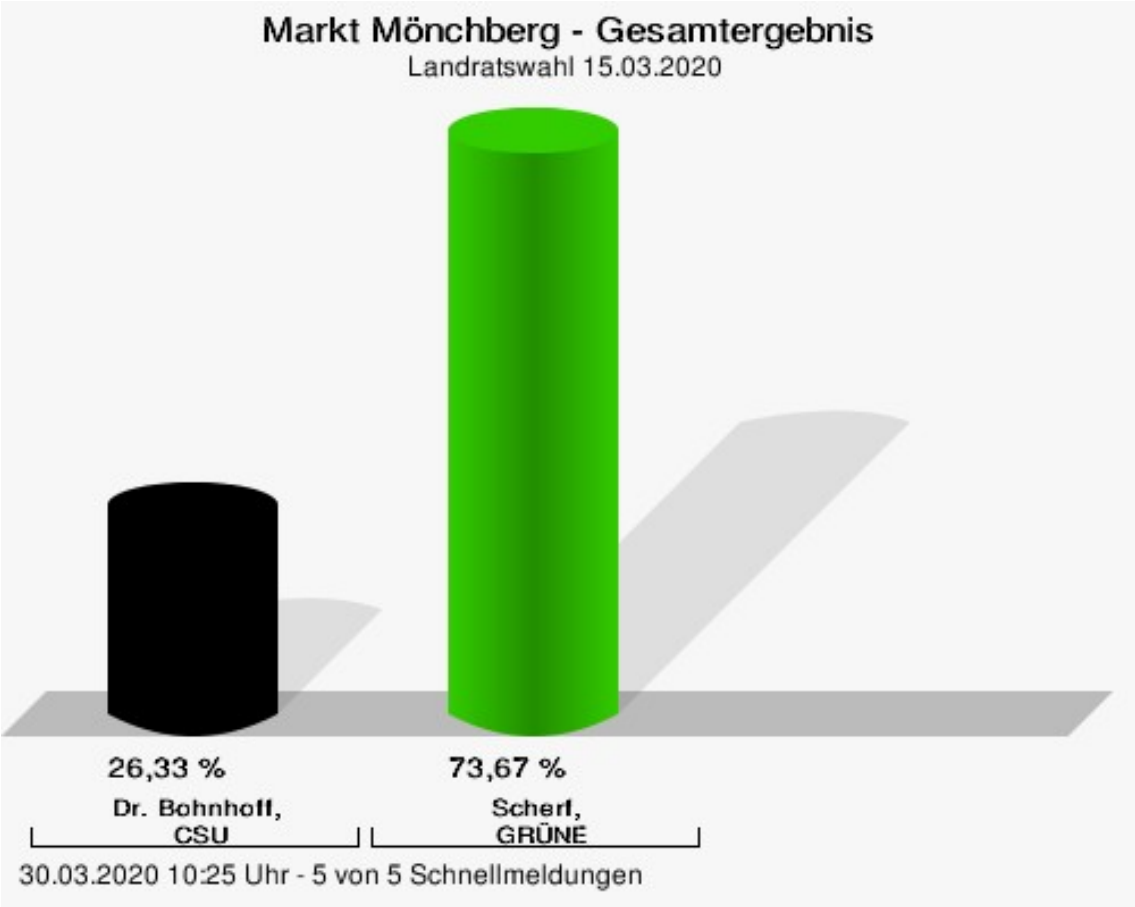

Dr. Bohnhoff, CSU = Dr. Bohnhoff, Christlich-Soziale Union in Bayern e.V.
Scherf, GRÜNE = Scherf, BÜNDNIS 90/DIE GRÜNEN

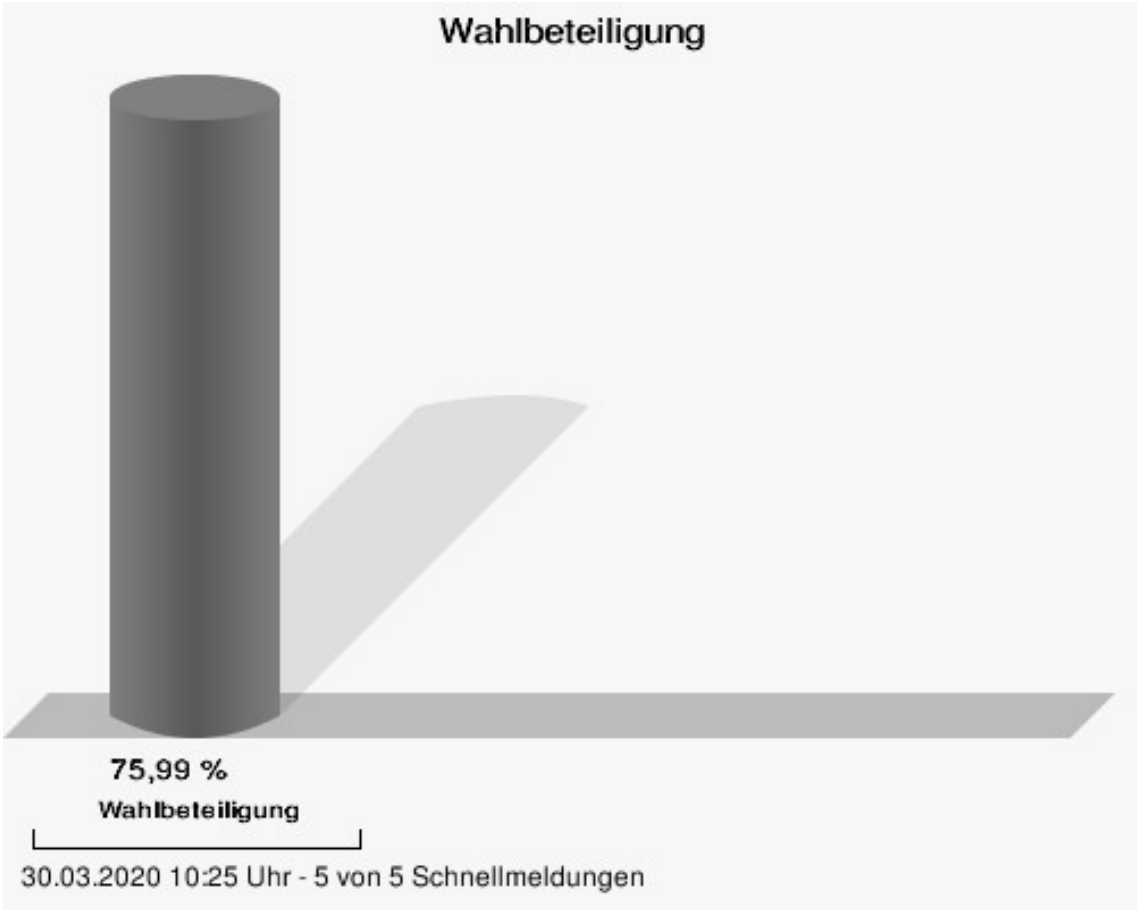
Wahlbeteiligung
75,99 %
Wahlbeteiligung
30.03.2020 10:25 Uhr - 5 von 5 Schnellmeldungen

Gemeinde Neunkirchen

	Anzahl	Prozent
Dr. Bohnhoff, CSU	222	25,06 %
Scherf, GRÜNE	664	74,94 %

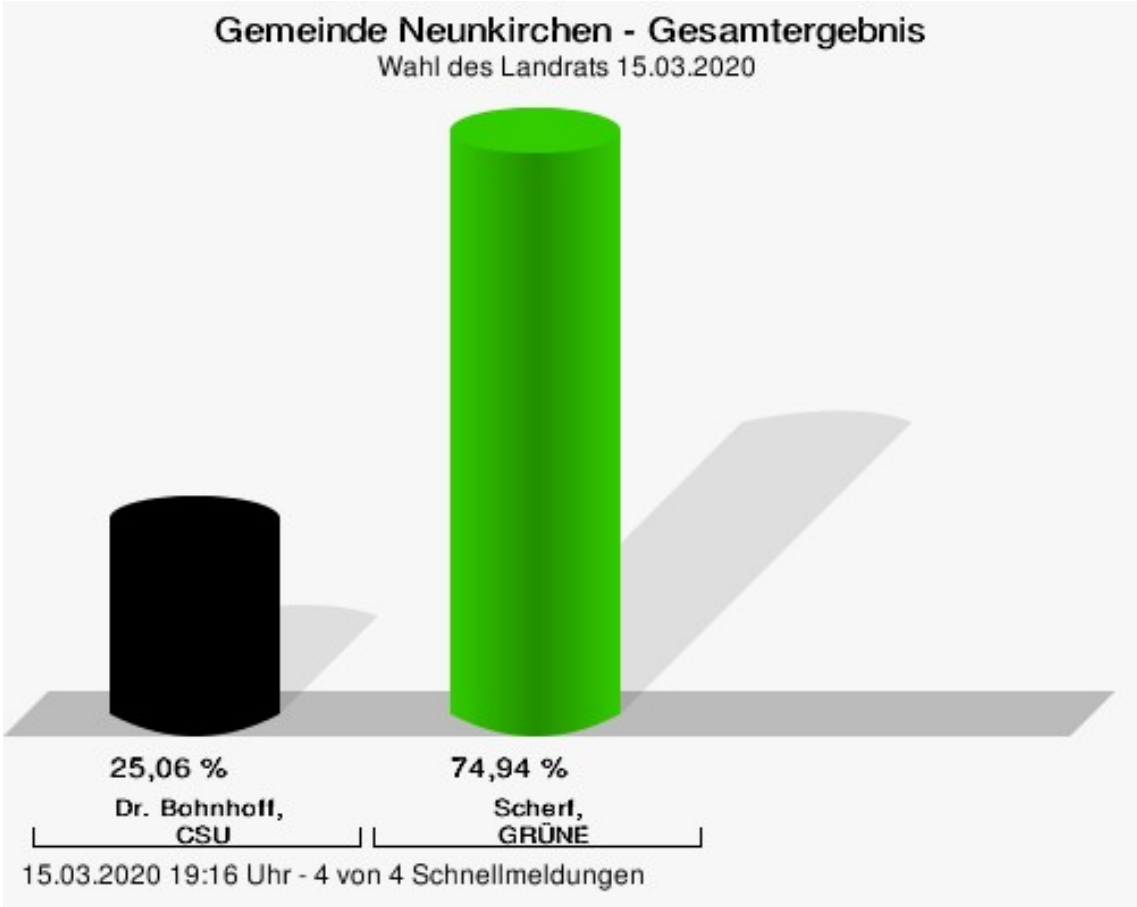

Dr. Bohnhoff, CSU = Dr. Bohnhoff, Christlich-Soziale Union in Bayern e.V.
Scherf, GRÜNE = Scherf, BÜNDNIS 90/DIE GRÜNEN

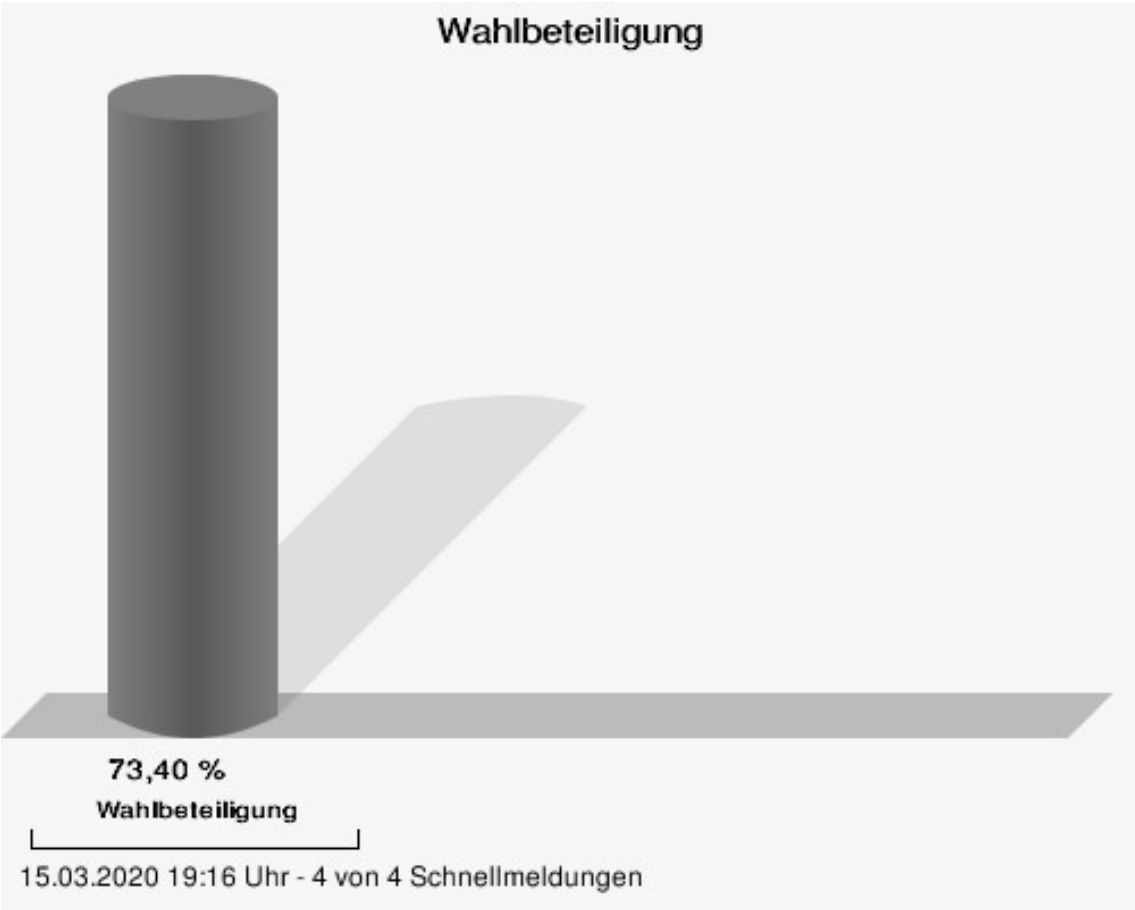
Wahlbeteiligung
73,40 %
Wahlbeteiligung
15.03.2020 19:16 Uhr - 4 von 4 Schnellmeldungen

Gemeinde Niedernberg

	Anzahl	Prozent
Dr. Bohnhoff, CSU	870	37,94 %
Scherf, GRÜNE	1.423	62,06 %

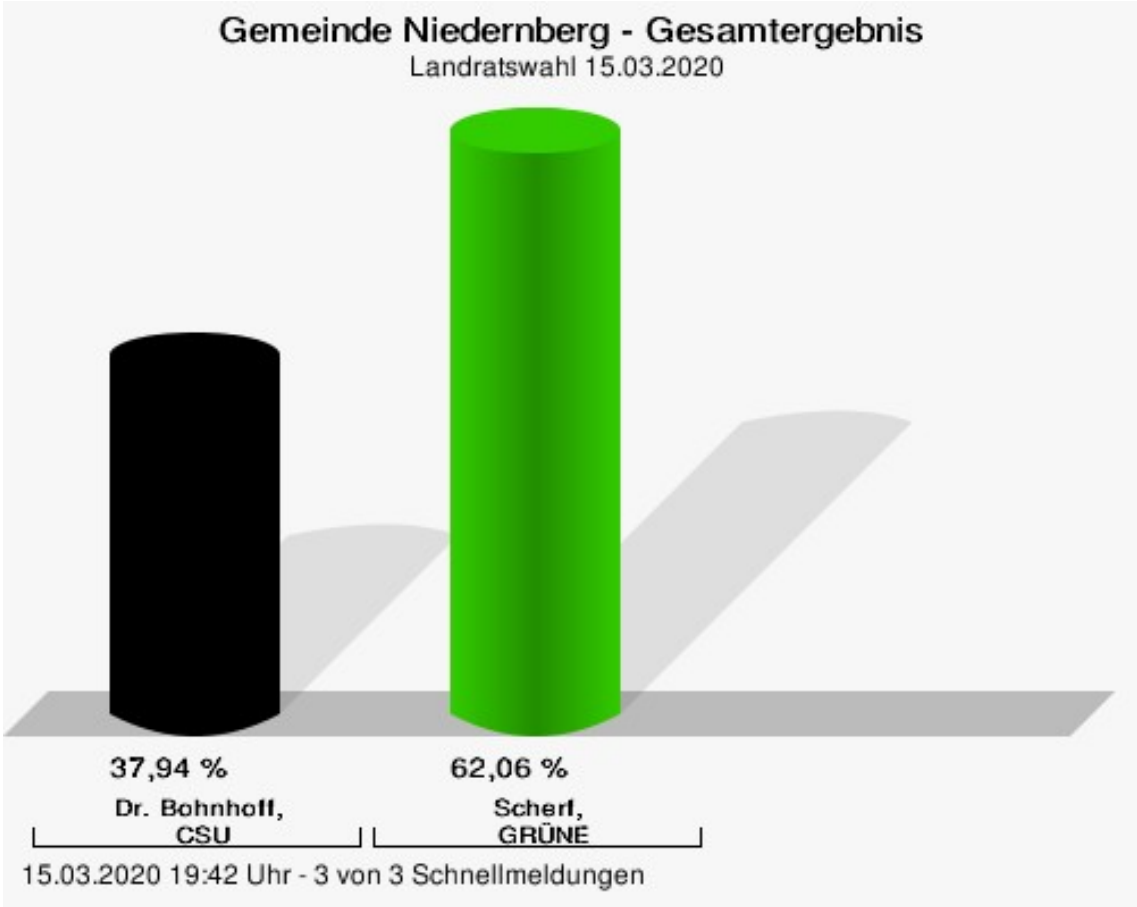

Dr. Bohnhoff, CSU = Dr. Bohnhoff, Christlich-Soziale Union in Bayern e.V.
Scherf, GRÜNE = Scherf, BÜNDNIS 90/DIE GRÜNEN

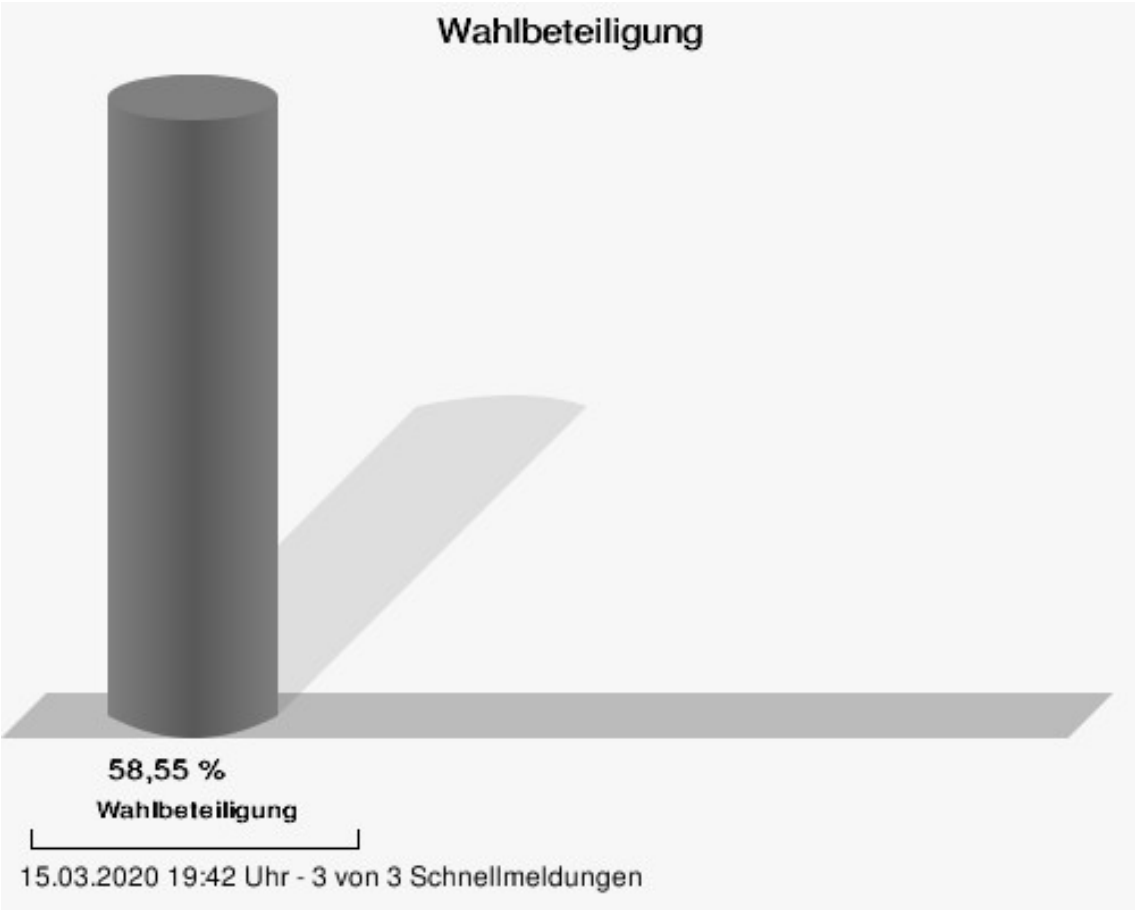
Wahlbeteiligung
58,55 %
Wahlbeteiligung
15.03.2020 19:42 Uhr - 3 von 3 Schnellmeldungen

Stadt Obernburg a.Main

	Anzahl	Prozent
Dr. Bohnhoff, CSU	1.285	32,92 %
Scherf, GRÜNE	2.618	67,08 %

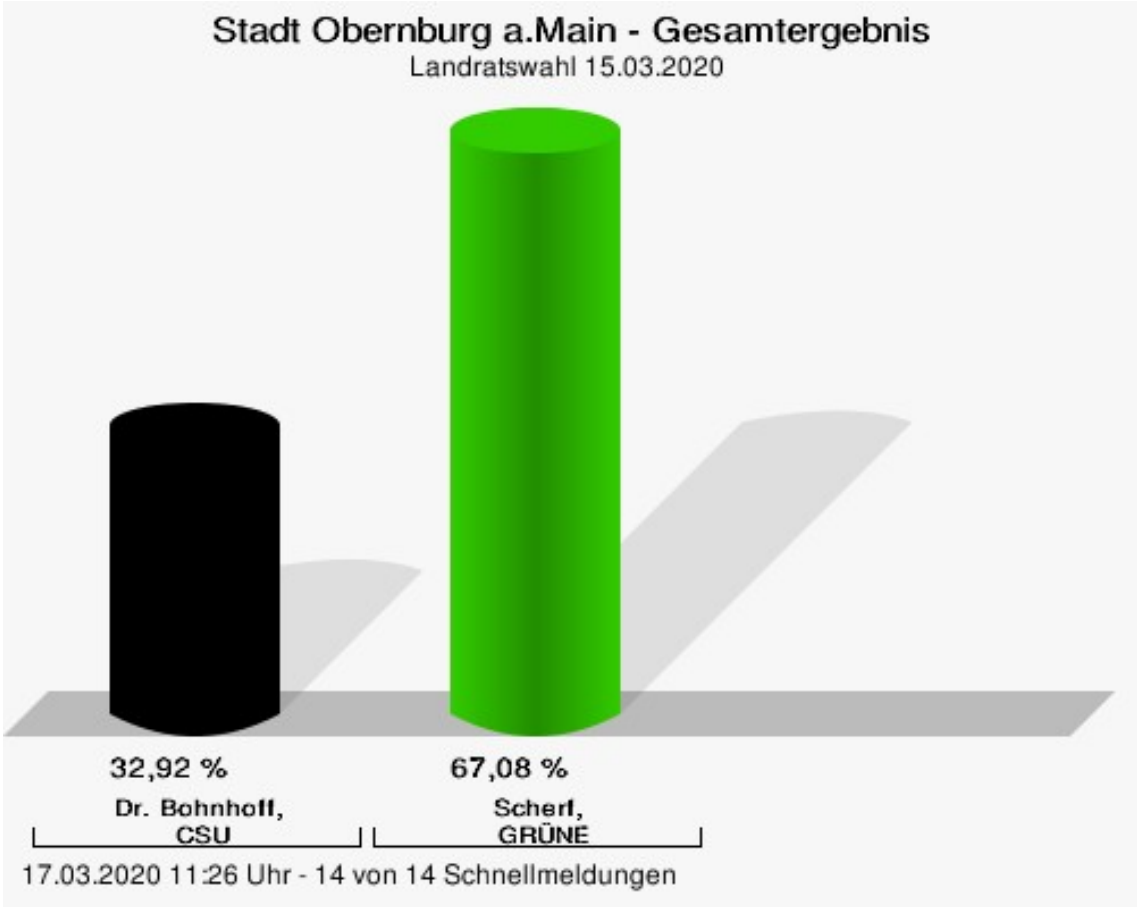

Dr. Bohnhoff, CSU = Dr. Bohnhoff, Christlich-Soziale Union in Bayern e.V.
Scherf, GRÜNE = Scherf, BÜNDNIS 90/DIE GRÜNEN

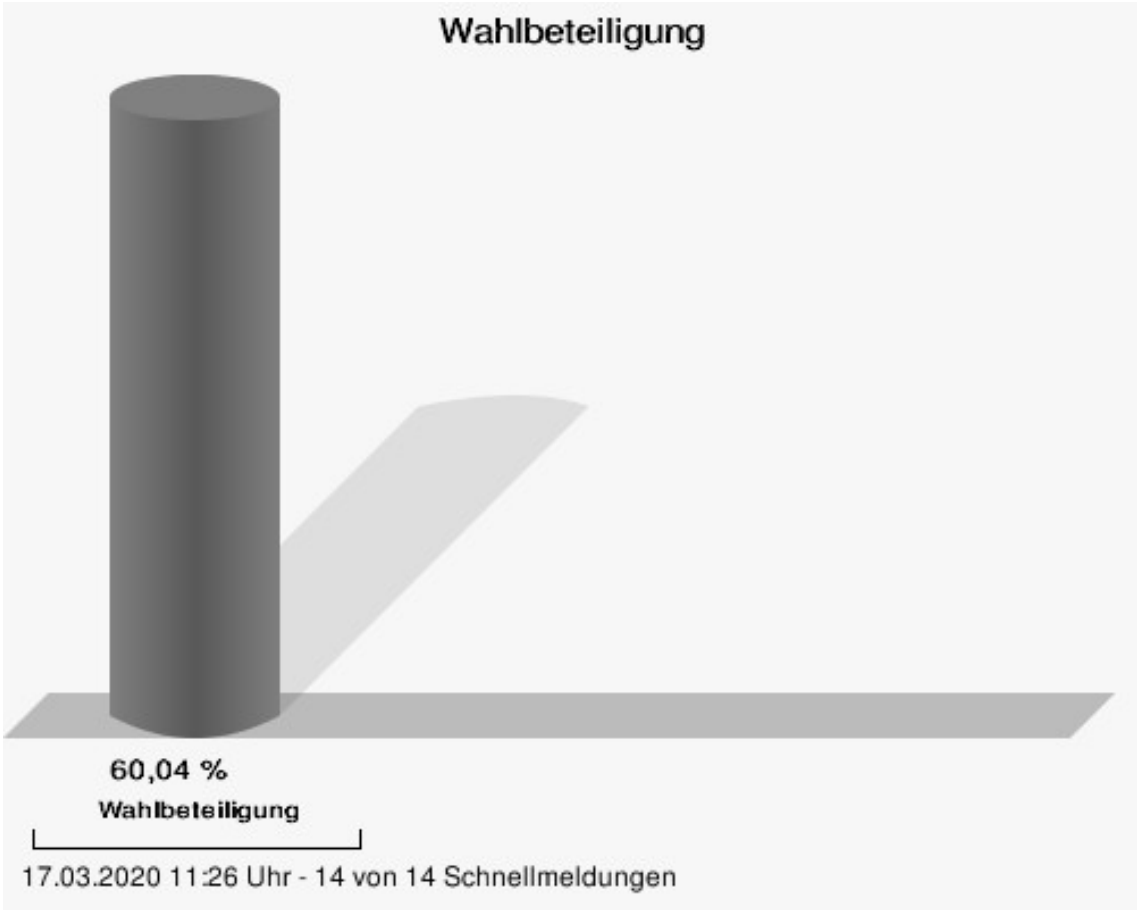
Wahlbeteiligung
60,04 %
Wahlbeteiligung
17.03.2020 11:26 Uhr - 14 von 14 Schnellmeldungen

Gemeinde Röllbach

	Anzahl	Prozent
Dr. Bohnhoff, CSU	301	35,33 %
Scherf, GRÜNE	551	64,67 %

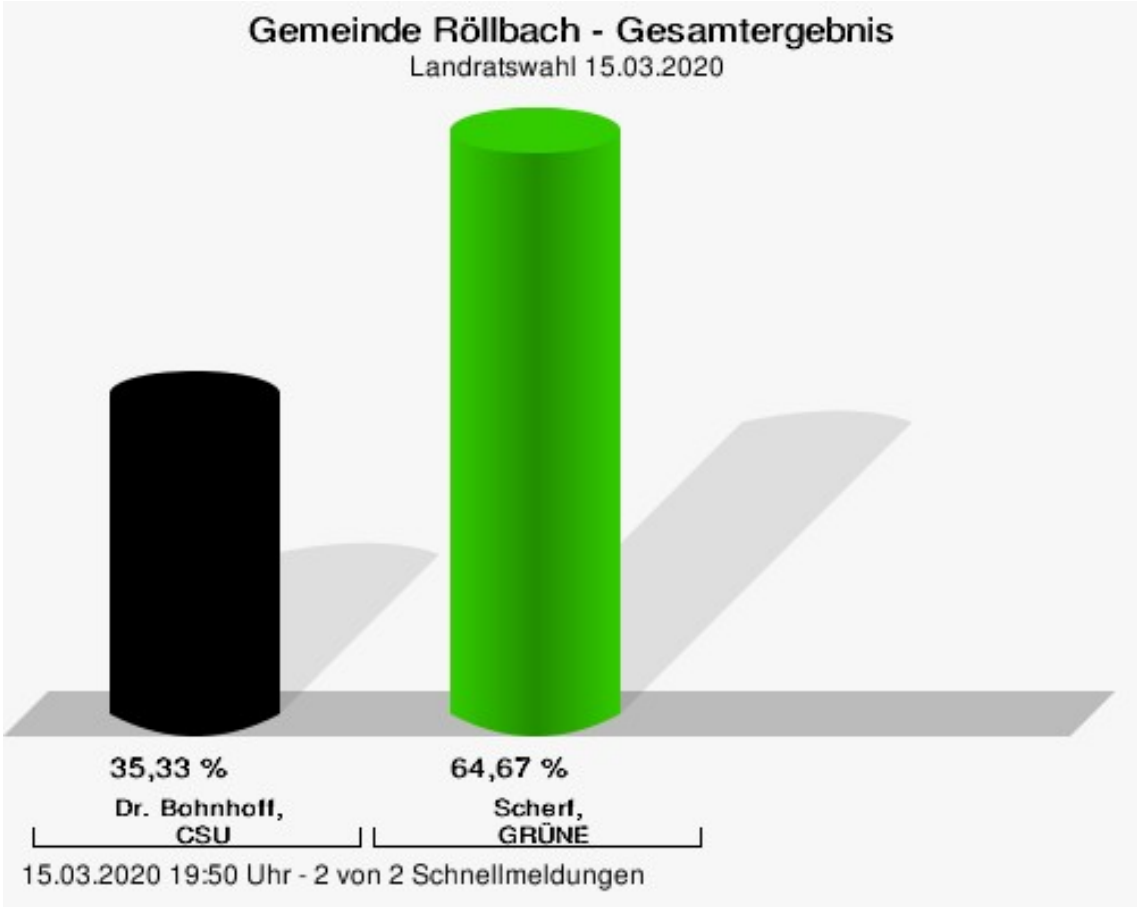

Dr. Bohnhoff, CSU = Dr. Bohnhoff, Christlich-Soziale Union in Bayern e.V.
Scherf, GRÜNE = Scherf, BÜNDNIS 90/DIE GRÜNEN

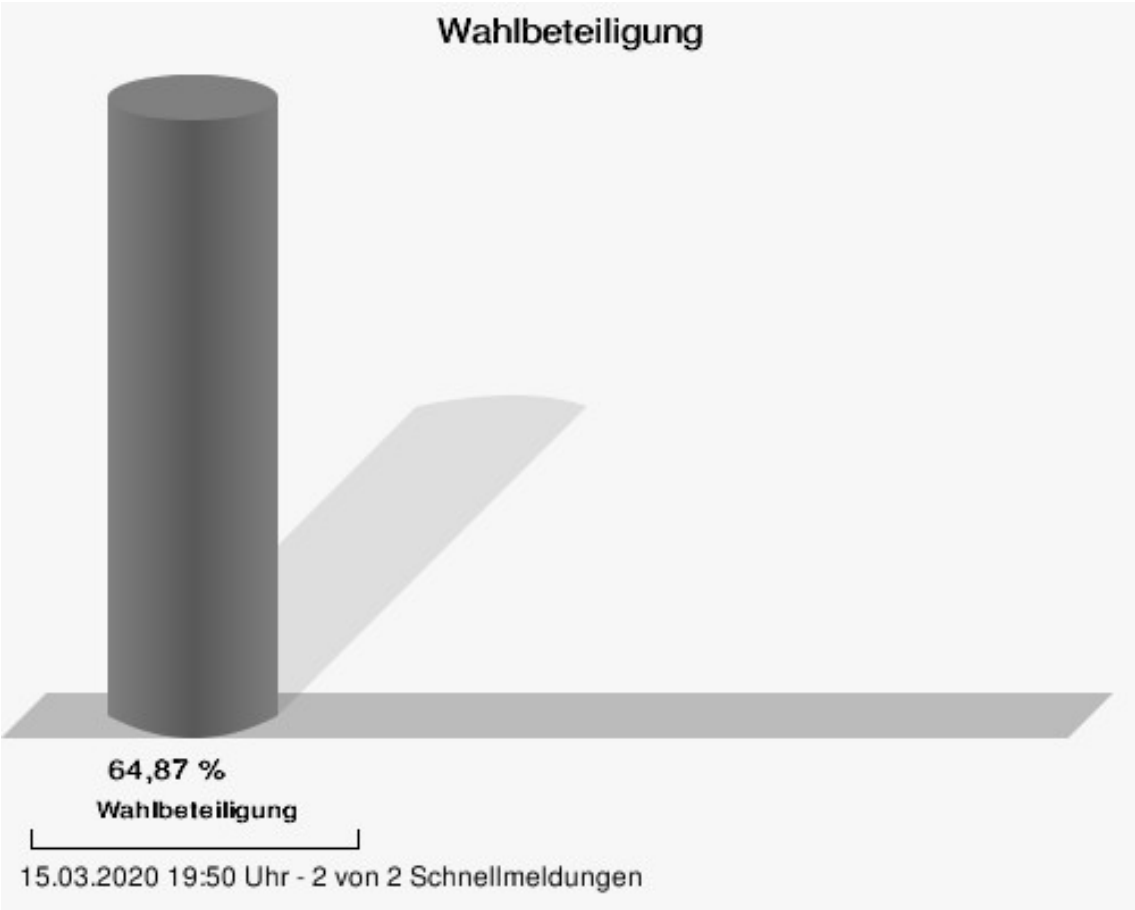
Wahlbeteiligung
64,87 %
Wahlbeteiligung
15.03.2020 19:50 Uhr - 2 von 2 Schnellmeldungen

Gemeinde Rüdenau

	Anzahl	Prozent
Dr. Bohnhoff, CSU	117	29,47 %
Scherf, GRÜNE	280	70,53 %

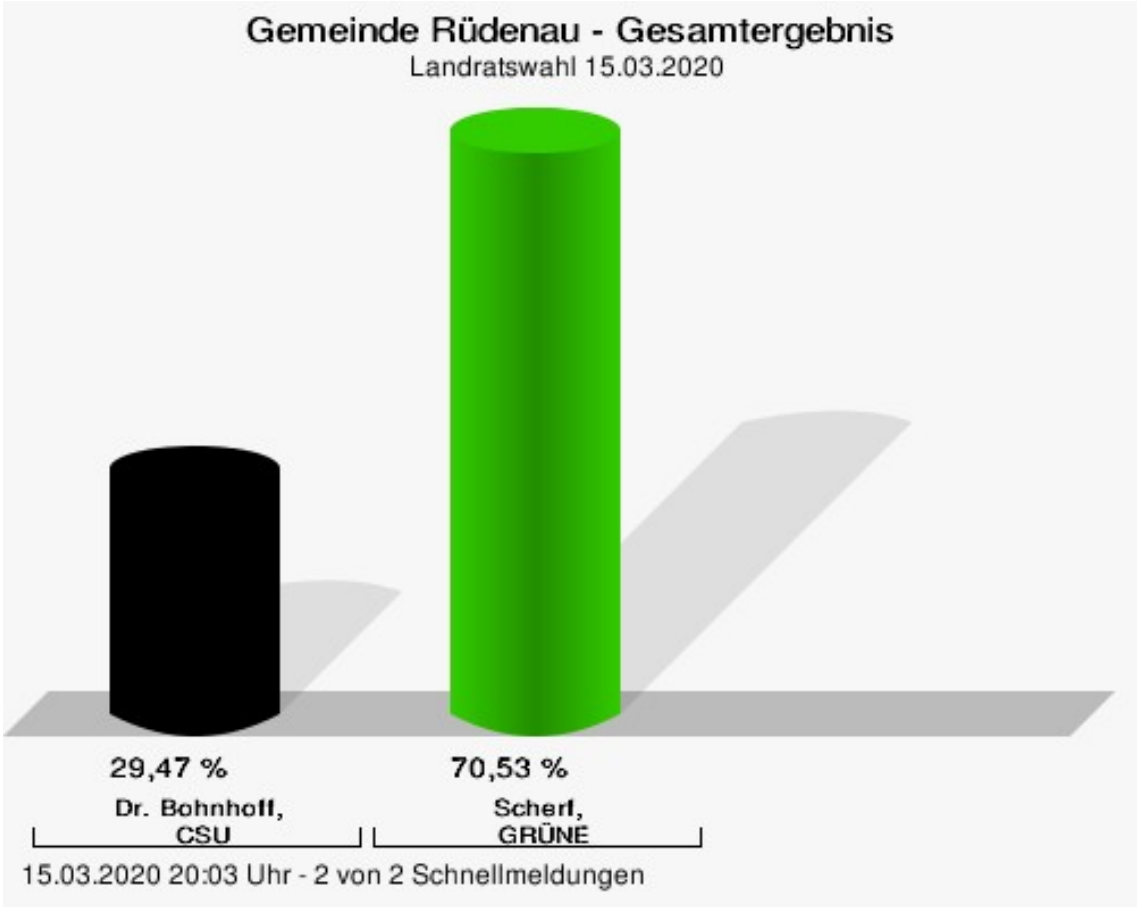

Dr. Bohnhoff, CSU = Dr. Bohnhoff, Christlich-Soziale Union in Bayern e.V.
Scherf, GRÜNE = Scherf, BÜNDNIS 90/DIE GRÜNEN

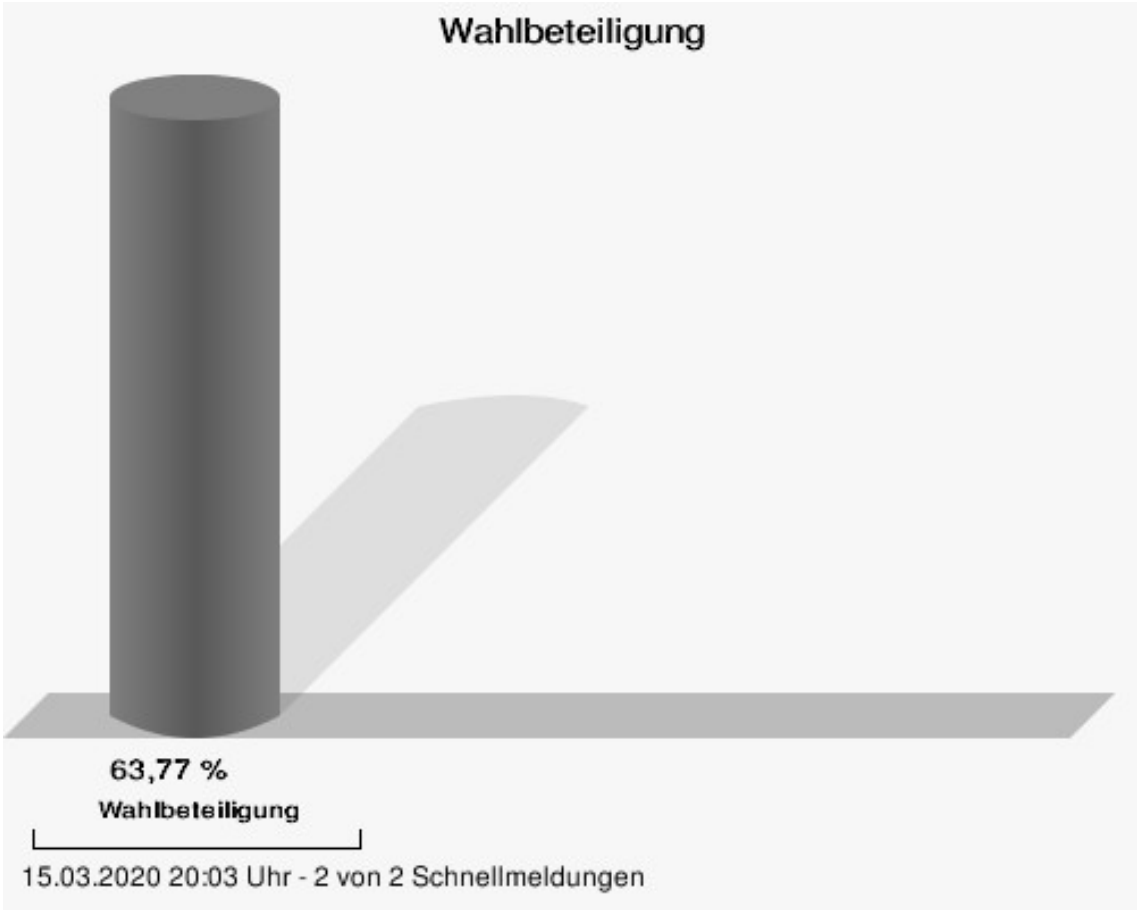
Wahlbeteiligung
63,77 %
Wahlbeteiligung
15.03.2020 20:03 Uhr - 2 von 2 Schnellmeldungen

Markt Schneeberg

	Anzahl	Prozent
Dr. Bohnhoff, CSU	339	36,57 %
Scherf, GRÜNE	588	63,43 %

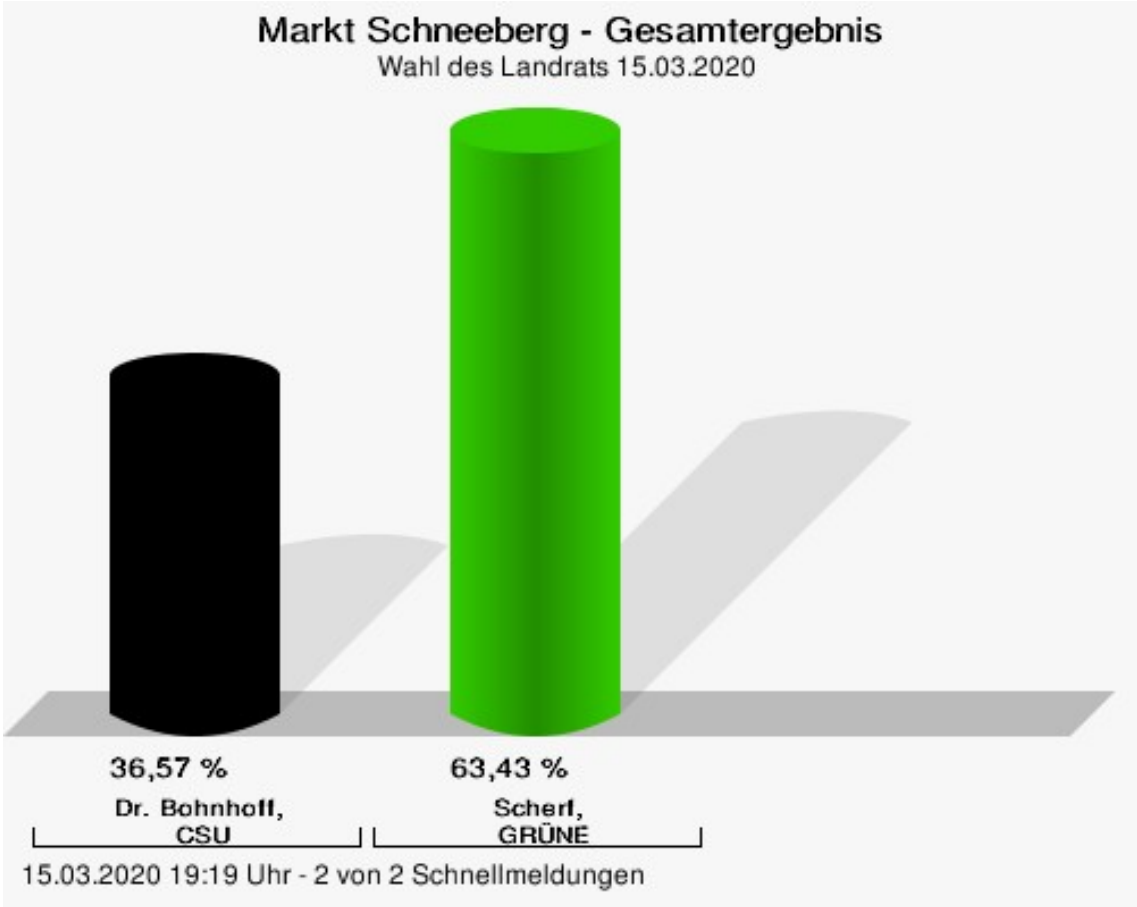

Dr. Bohnhoff, CSU = Dr. Bohnhoff, Christlich-Soziale Union in Bayern e.V.
Scherf, GRÜNE = Scherf, BÜNDNIS 90/DIE GRÜNEN

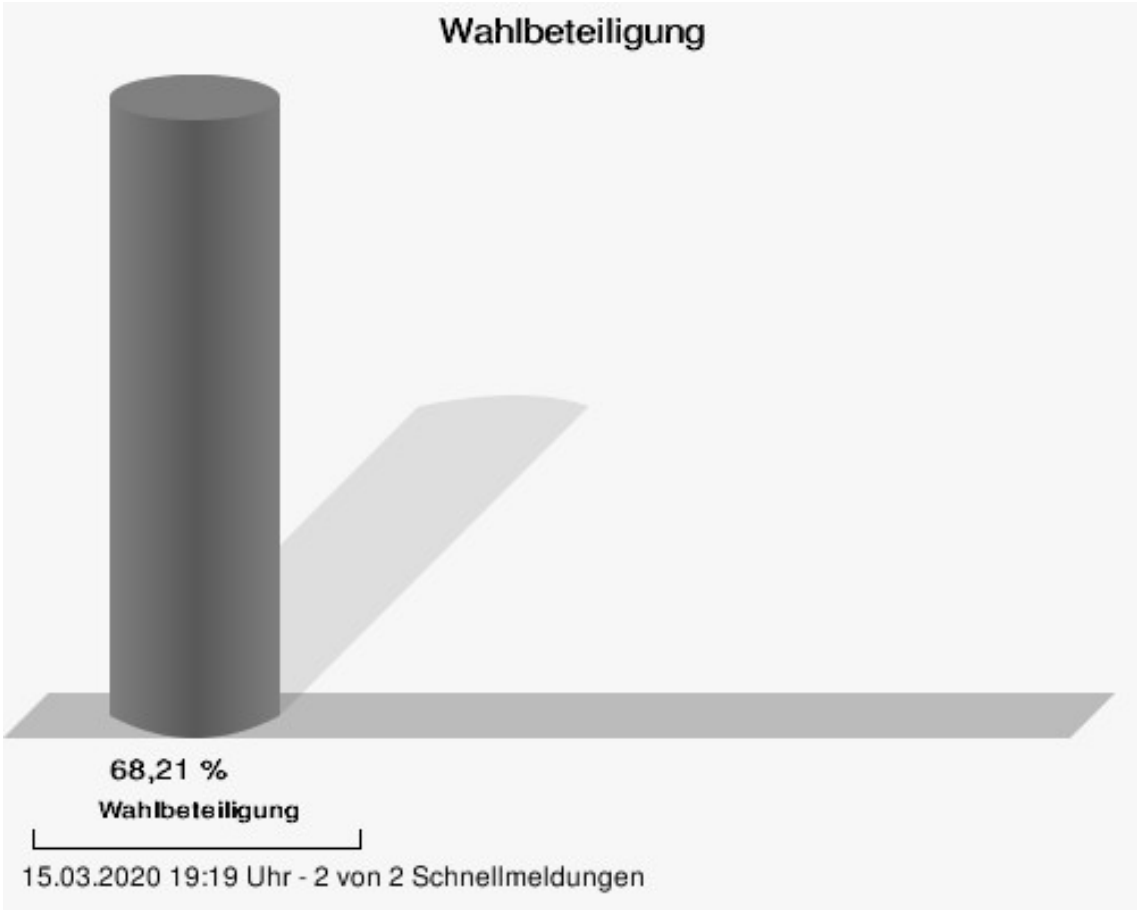
Wahlbeteiligung
68,21 %
Wahlbeteiligung
15.03.2020 19:19 Uhr - 2 von 2 Schnellmeldungen

Stadt Stadtprozelten

	Anzahl	Prozent
Dr. Bohnhoff, CSU	285	37,60 %
Scherf, GRÜNE	473	62,40 %

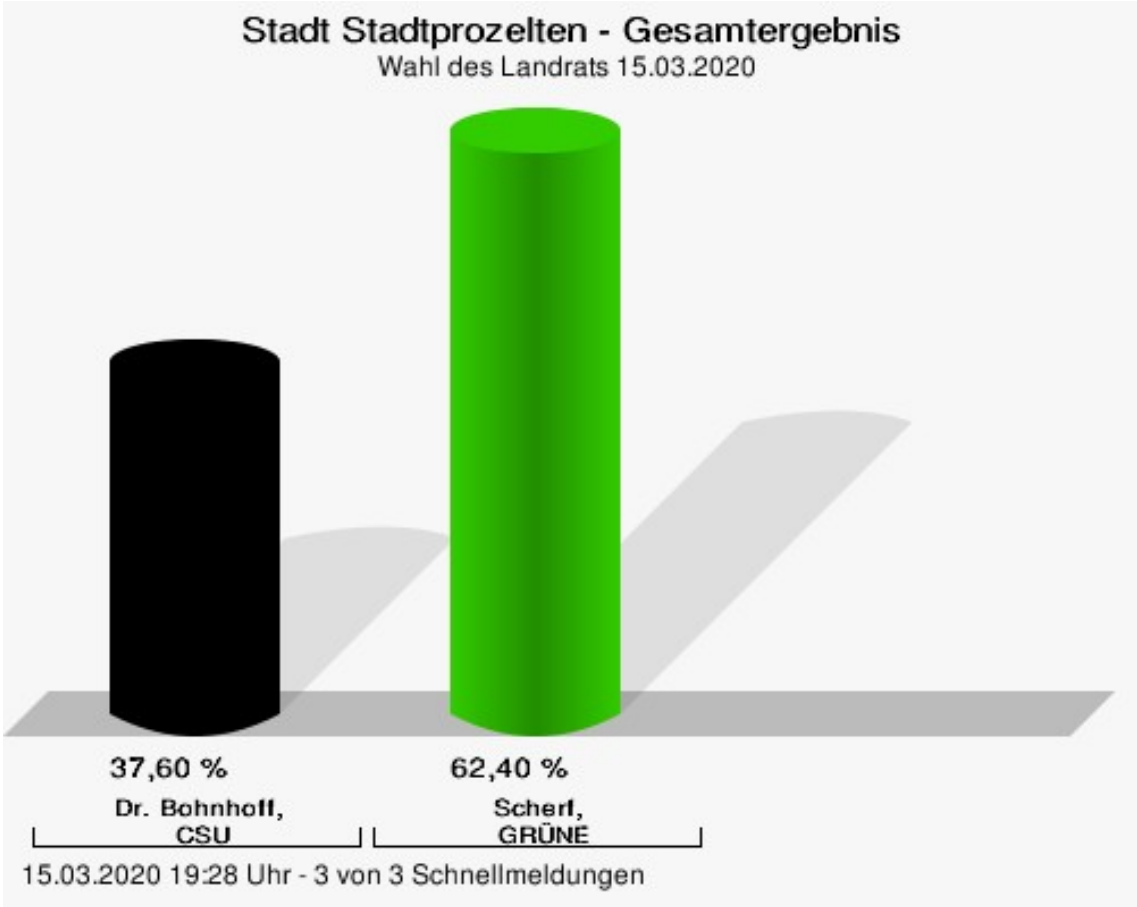

Dr. Bohnhoff, CSU = Dr. Bohnhoff, Christlich-Soziale Union in Bayern e.V.
Scherf, GRÜNE = Scherf, BÜNDNIS 90/DIE GRÜNEN

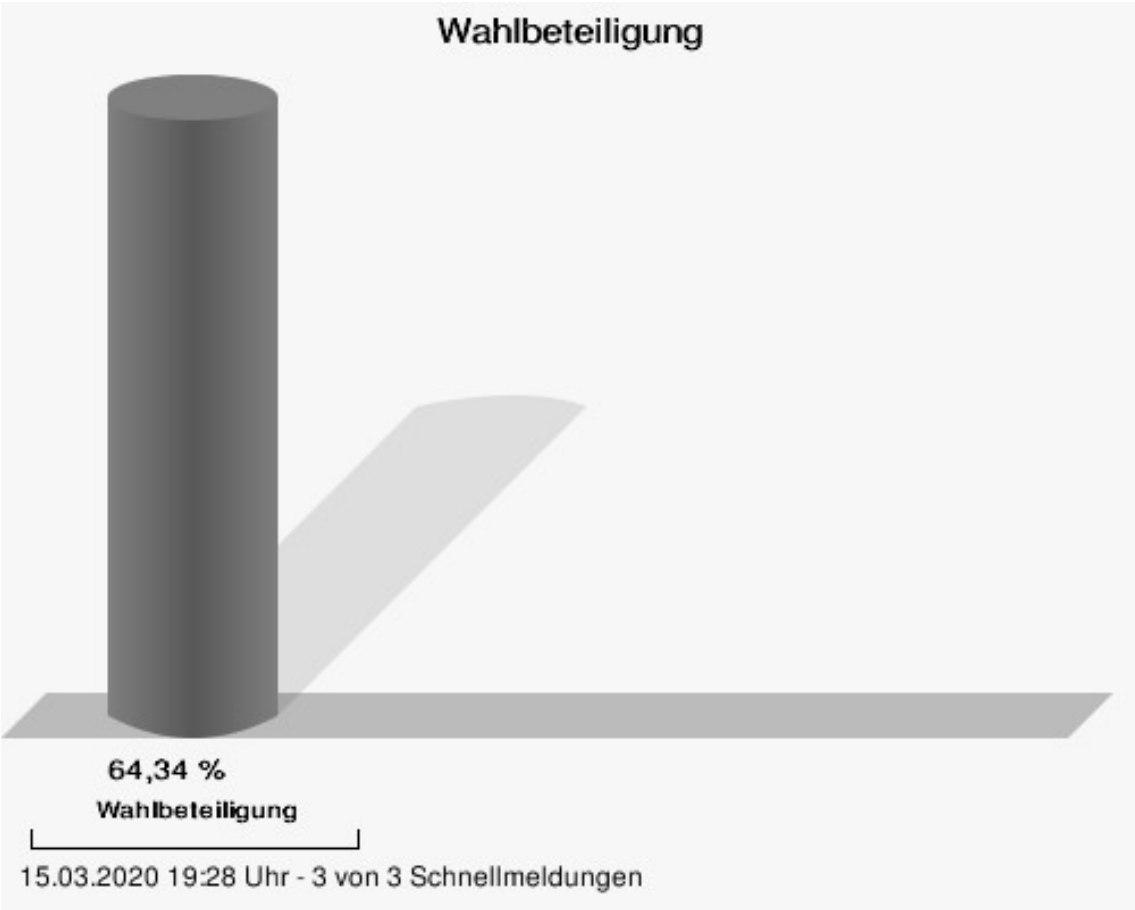
Wahlbeteiligung
64,34 %
Wahlbeteiligung
15.03.2020 19:28 Uhr - 3 von 3 Schnellmeldungen

Markt Sulzbach a.Main

	Anzahl	Prozent
Dr. Bohnhoff, CSU	1.170	38,37 %
Scherf, GRÜNE	1.879	61,63 %

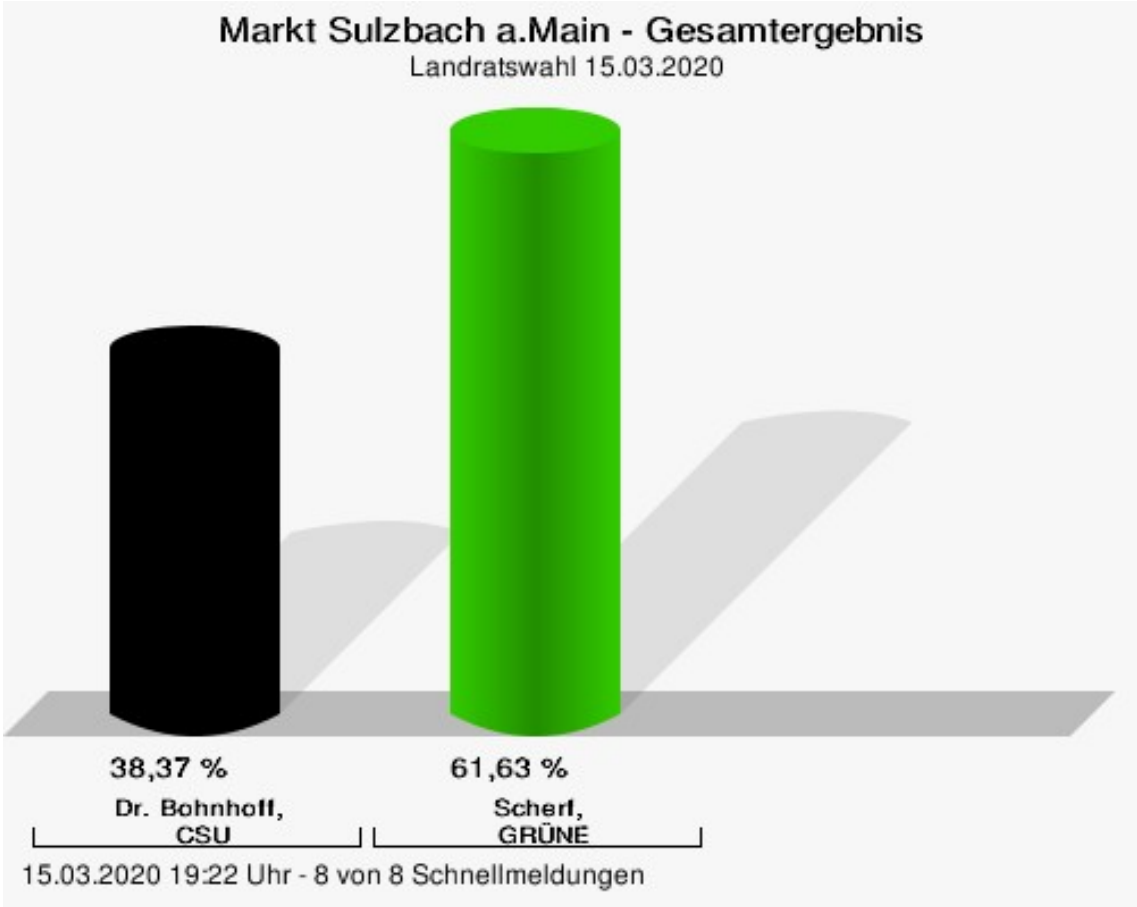

Dr. Bohnhoff, CSU = Dr. Bohnhoff, Christlich-Soziale Union in Bayern e.V.
Scherf, GRÜNE = Scherf, BÜNDNIS 90/DIE GRÜNEN

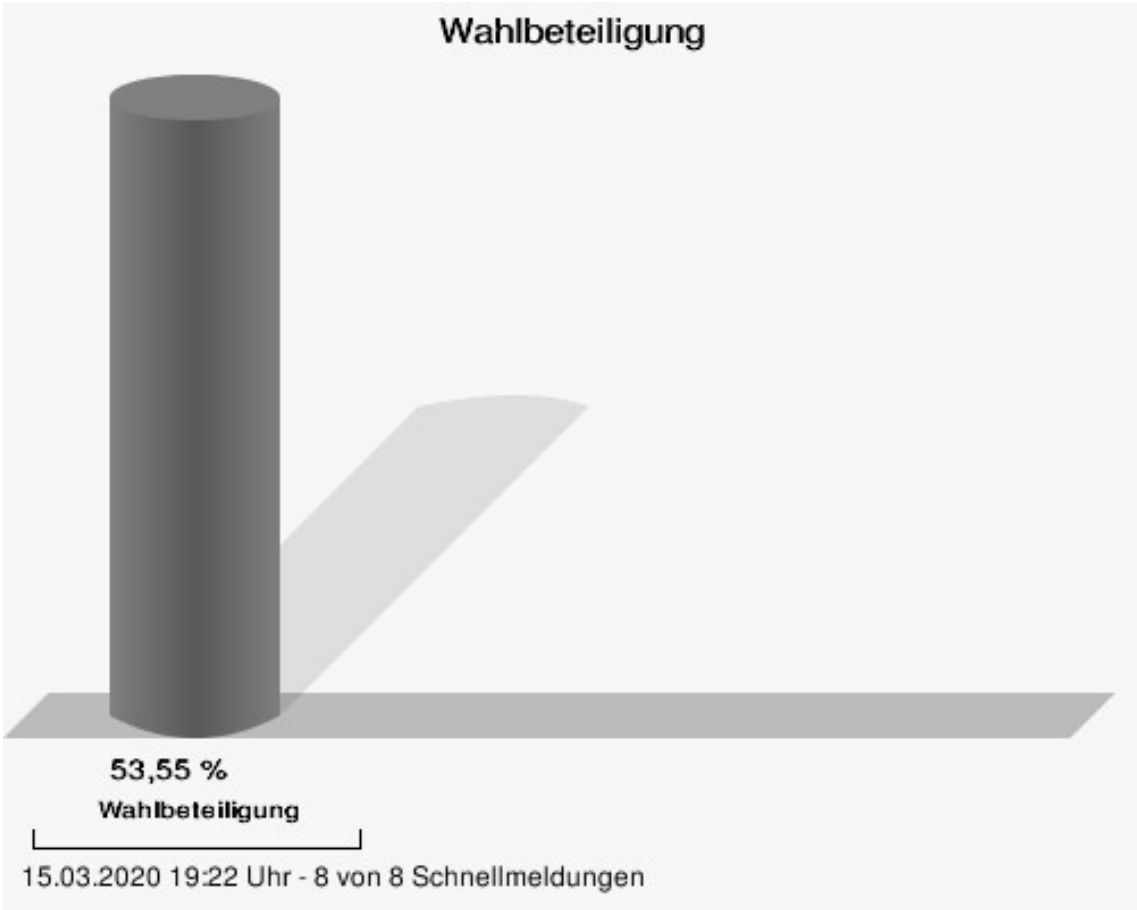
Wahlbeteiligung
53,55 %
Wahlbeteiligung
15.03.2020 19:22 Uhr - 8 von 8 Schnellmeldungen

Markt Weilbach

	Anzahl	Prozent
Dr. Bohnhoff, CSU	461	36,65 %
Scherf, GRÜNE	797	63,35 %

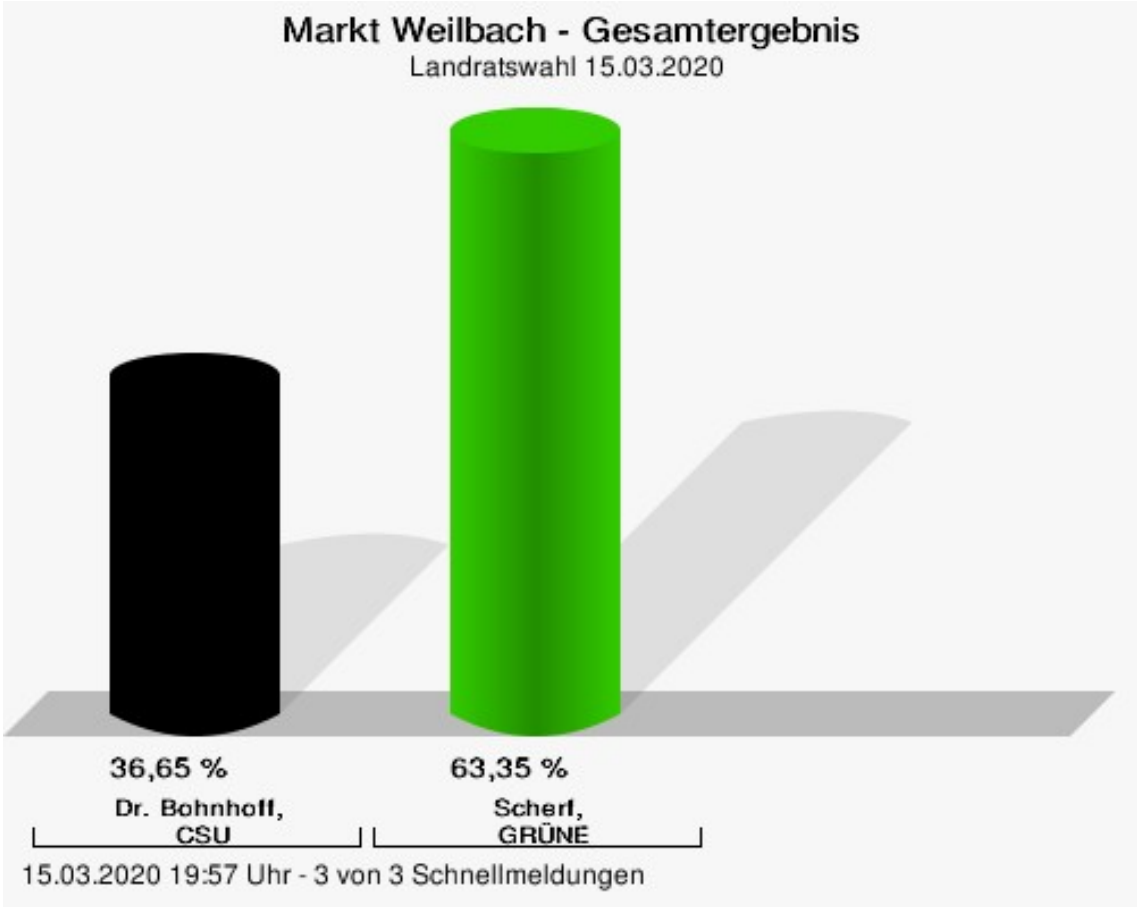

Dr. Bohnhoff, CSU = Dr. Bohnhoff, Christlich-Soziale Union in Bayern e.V.
Scherf, GRÜNE = Scherf, BÜNDNIS 90/DIE GRÜNEN

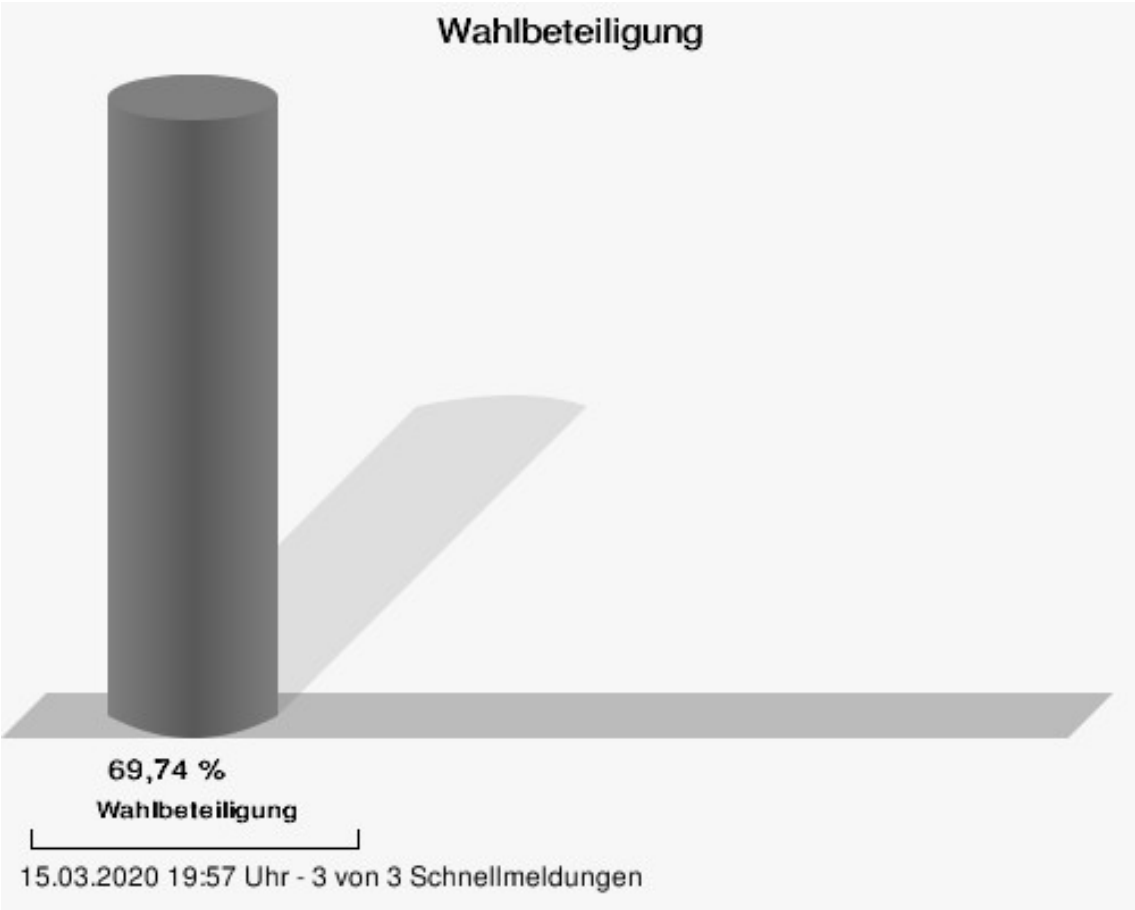
Wahlbeteiligung
69,74 %
Wahlbeteiligung
15.03.2020 19:57 Uhr - 3 von 3 Schnellmeldungen

Stadt Wörth a.Main

	Anzahl	Prozent
Dr. Bohnhoff, CSU	487	22,10 %
Scherf, GRÜNE	1.717	77,90 %

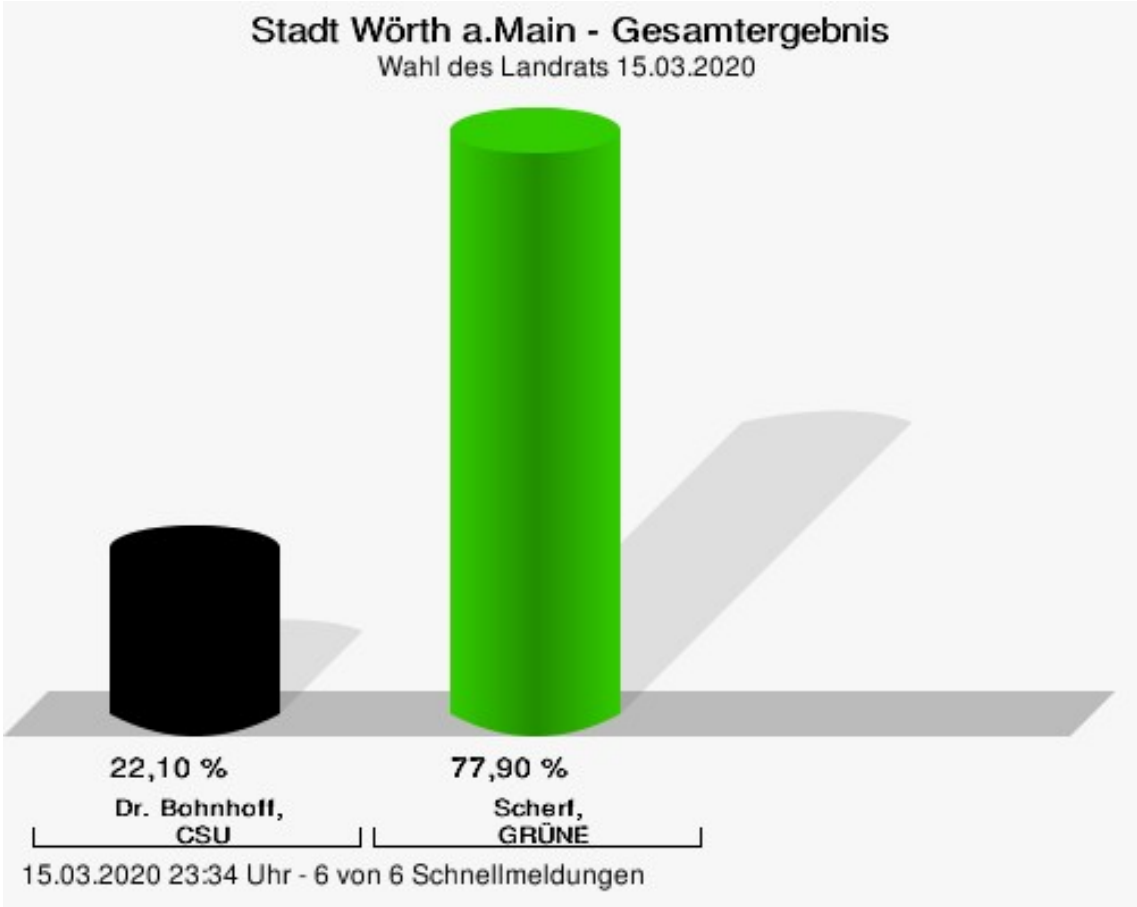

Dr. Bohnhoff, CSU = Dr. Bohnhoff, Christlich-Soziale Union in Bayern e.V.
Scherf, GRÜNE = Scherf, BÜNDNIS 90/DIE GRÜNEN

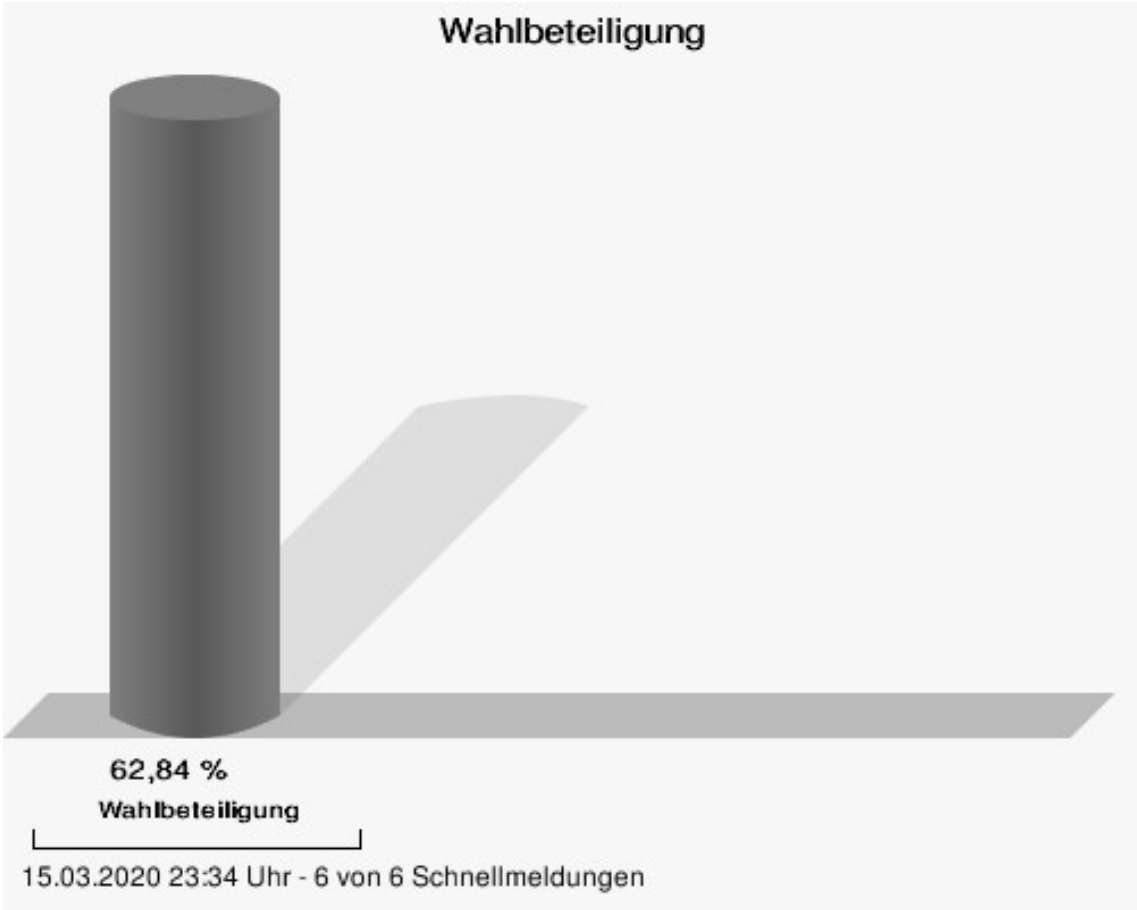
Wahlbeteiligung
62,84 %
Wahlbeteiligung
15.03.2020 23:34 Uhr - 6 von 6 Schnellmeldungen

Übersicht Gemeinden

Zusammenstellung der Ergebnisse nach Gemeinden

Gemeinde	Stand	Wahlberechtigte	Wähler/innen	gültig	CSU	GRÜNE
Gemeinde Altenbuch	2 von 2	1.017	75,81 %	98,57 %	45,39 %	**54,61 %**
Stadt Amorbach	6 von 6	3.074	60,87 %	98,77 %	32,95 %	**67,05 %**
Markt Bürgstadt	5 von 5	3.408	71,54 %	98,93 %	27,45 %	**72,55 %**
Gemeinde Collenberg	4 von 4	1.901	63,60 %	98,68 %	31,27 %	**68,73 %**
Gemeinde Dorfprozelten	4 von 4	1.453	75,22 %	98,81 %	30,46 %	**69,54 %**
Gemeinde Eichenbühl	5 von 5	2.056	70,18 %	98,96 %	27,31 %	**72,69 %**
Markt Elsenfeld	10 von 10	6.455	57,01 %	98,78 %	29,60 %	**70,40 %**
Stadt Erlenbach a.Main	12 von 12	7.191	49,33 %	98,70 %	24,45 %	**75,55 %**
Markt Eschau	10 von 10	3.094	64,38 %	98,54 %	33,37 %	**66,63 %**
Gemeinde Faulbach	4 von 4	2.129	63,83 %	97,79 %	26,86 %	**73,14 %**
Markt Großheubach	4 von 4	4.065	68,49 %	98,71 %	27,62 %	**72,38 %**
Gemeinde Großwallstadt	4 von 4	3.288	74,79 %	98,05 %	30,94 %	**69,06 %**
Gemeinde Hausen	4 von 4	1.496	78,74 %	98,39 %	34,43 %	**65,57 %**
Markt Kirchzell	4 von 4	1.835	72,26 %	98,04 %	35,85 %	**64,15 %**
Kleinheubach, M	6 von 6	2.859	54,28 %	98,26 %	29,97 %	**70,03 %**
Markt Kleinwallstadt	9 von 9	4.476	57,60 %	98,10 %	30,57 %	**69,43 %**
Stadt Klingenberg a.Main	9 von 9	4.721	57,42 %	98,75 %	26,90 %	**73,10 %**
Gemeinde Laudenbach	4 von 4	1.120	69,82 %	98,34 %	28,35 %	**71,65 %**
Gemeinde Leidersbach	7 von 7	3.781	58,50 %	98,69 %	30,97 %	**69,03 %**
Stadt Miltenberg	7 von 7	7.231	56,59 %	98,78 %	27,66 %	**72,34 %**

Gemeinde	Stand	Wahlberechtigte	Wähler/innen	gültig	CSU	GRÜNE
Gemeinde Mömlingen	6 von 6	3.930	62,80 %	97,73 %	33,13 %	**66,87 %**
Markt Mönchberg	5 von 5	2.087	75,99 %	98,42 %	26,33 %	**73,67 %**
Gemeinde Neunkirchen	4 von 4	1.218	73,40 %	99,11 %	25,06 %	**74,94 %**
Gemeinde Niedernberg	3 von 3	3.993	58,55 %	98,08 %	37,94 %	**62,06 %**
Stadt Obernburg a.Main	14 von 14	6.629	60,04 %	98,07 %	32,92 %	**67,08 %**
Gemeinde Röllbach	2 von 2	1.338	64,87 %	98,16 %	35,33 %	**64,67 %**
Gemeinde Rüdenau	2 von 2	632	63,77 %	98,51 %	29,47 %	**70,53 %**
Markt Schneeberg	2 von 2	1.378	68,21 %	98,62 %	36,57 %	**63,43 %**
Stadt Stadtprozelten	3 von 3	1.203	64,34 %	97,93 %	37,60 %	**62,40 %**
Markt Sulzbach a.Main	8 von 8	5.824	53,55 %	97,76 %	38,37 %	**61,63 %**
Markt Weilbach	3 von 3	1.824	69,74 %	98,90 %	36,65 %	**63,35 %**
Stadt Wörth a.Main	6 von 6	3.547	62,84 %	98,88 %	22,10 %	**77,90 %**

Wahl des Kreistags
Landkreis Miltenberg

	Anzahl	Prozent
CSU	1.012.878	33,43 %
Dr. Armin Bohnhoff, CSU	39.420	3,89 %
Karin Passow, CSU	25.016	2,47 %
Michael Schwing, CSU	30.033	2,97 %
Lisa Steger, CSU	19.301	1,91 %
Berthold Rüth, CSU	36.719	3,63 %
Kersten Münzenberger, CSU	16.404	1,62 %
Peter Schmitt, CSU	24.280	2,40 %
Monika Schuck, CSU	21.255	2,10 %
Stefan Breunig, CSU	20.159	1,99 %
Eva Geis, CSU	16.784	1,66 %
Martin Gundert, CSU	14.938	1,47 %
Edeltraud Fecher, CSU	19.185	1,89 %
Philipp Trützler, CSU	15.836	1,56 %
Jürgen Reinhard, CSU	25.126	2,48 %
Kai Hohmann, CSU	14.763	1,46 %
Dietmar Fieger, CSU	22.929	2,26 %
Ralf Reichwein, CSU	18.751	1,85 %
Martin Stock, CSU	20.239	2,00 %
Christian Schreck, CSU	13.726	1,36 %
Thomas Köhler, CSU	22.255	2,20 %
Siegfried Scholtka, CSU	18.714	1,85 %
Stephanie Aulbach, CSU	14.736	1,45 %
Gernot Winter, CSU	21.083	2,08 %
Boris Großkinsky, CSU	20.048	1,98 %
Max-Josef Eck, CSU	17.068	1,69 %
Michael Stegmann, CSU	14.628	1,44 %
Andreas Freiburg, CSU	16.159	1,60 %
Stefan Schwab, CSU	20.071	1,98 %
Martin Eilbacher, CSU	15.519	1,53 %
Thomas Haas, CSU	14.643	1,45 %
Patrick Walter, CSU	13.903	1,37 %
Karl Zimmermann, CSU	14.260	1,41 %
Gerhard Rüth, CSU	17.796	1,76 %
Doris Hegmann, CSU	15.273	1,51 %
Steffen Trautmann, CSU	14.088	1,39 %
Volker Mayer, CSU	14.523	1,43 %
Christoph Grosch, CSU	11.849	1,17 %

	Anzahl	Prozent
Rainer Kroth, CSU	13.882	1,37 %
Yüksel Dural-Dietz, CSU	10.453	1,03 %
Bettina Becker, CSU	12.622	1,25 %
Andrea Discher-Bayer, CSU	9.242	0,91 %
Dr. Uwe Rohe, CSU	15.041	1,48 %
Armin Bick, CSU	11.712	1,16 %
Manuela Fromm, CSU	10.481	1,03 %
Marius Kretschmer, CSU	12.431	1,23 %
Andreas Hohm, CSU	12.890	1,27 %
Marcello Spielmann, CSU	9.139	0,90 %
Katja Zöller, CSU	11.581	1,14 %
Patricia Häcker, CSU	11.946	1,18 %
Erika Giegerich, CSU	13.014	1,28 %
Mustafa Tolaman, CSU	9.115	0,90 %
Gerhard Broßler, CSU	11.605	1,15 %
Paul Klimmer, CSU	14.217	1,40 %
Bernhard Kern, CSU	14.640	1,45 %
Volker Schleßmann, CSU	11.887	1,17 %
Claudia Kappes, CSU	17.168	1,69 %
Manfred Schüßler, CSU	15.378	1,52 %
Joachim Bieber, CSU	16.385	1,62 %
Erwin Dotzel, CSU	20.346	2,01 %
Michael Berninger, CSU	16.223	1,60 %
GRÜNE	494.583	16,32 %
Marion Becker, GRÜNE	14.622	2,96 %
Jens Marco Scherf, GRÜNE	57.915	11,71 %
Hannelore Kreuzer, GRÜNE	12.259	2,48 %
Ansgar Stich, GRÜNE	15.317	3,10 %
Dr. Nina Schüßler, GRÜNE	12.969	2,62 %
Mattis Fischmann, GRÜNE	10.902	2,20 %
Sylvia Deckert, GRÜNE	11.466	2,32 %
Alexander Heß, GRÜNE	9.225	1,87 %
Petra Münzel, GRÜNE	14.522	2,94 %
Joachim Schneider, GRÜNE	8.336	1,69 %
Cordula Hunze-Lee, GRÜNE	7.948	1,61 %
Werner Billmaier, GRÜNE	10.385	2,10 %
Sabine Stellrecht-Schmidt, GRÜNE	10.579	2,14 %
Dieter Heilemann, GRÜNE	6.629	1,34 %
Annette Horn, GRÜNE	7.639	1,54 %

	Anzahl	Prozent
Burkard Beck, GRÜNE	7.791	1,58 %
Anna Bärenklau, GRÜNE	7.944	1,61 %
Thilo Dekant, GRÜNE	7.552	1,53 %
Julia Körbel, GRÜNE	9.570	1,93 %
Albert Taudte, GRÜNE	6.555	1,33 %
Franka Stich, GRÜNE	7.271	1,47 %
Frank Grabowski, GRÜNE	5.864	1,19 %
Yvonne Holzapfel-Graner, GRÜNE	6.162	1,25 %
Dr. Frank Küster, GRÜNE	7.463	1,51 %
Heidi Weber, GRÜNE	8.799	1,78 %
Alfred Sunder-Plassmann, GRÜNE	7.541	1,52 %
Lucy Hektor, GRÜNE	6.628	1,34 %
Rolf Heesch, GRÜNE	5.936	1,20 %
Annette Dekant, GRÜNE	6.148	1,24 %
Jan Pollakowski, GRÜNE	6.435	1,30 %
Rita Giegerich, GRÜNE	8.153	1,65 %
Wolfgang Münzel, GRÜNE	6.495	1,31 %
Christina Ulshöfer, GRÜNE	7.657	1,55 %
Cedric Johanni, GRÜNE	5.550	1,12 %
Stephanie Hektor, GRÜNE	6.833	1,38 %
Nico Zöller, GRÜNE	7.226	1,46 %
Sylvia Zahn, GRÜNE	5.635	1,14 %
Uwe Weigelt, GRÜNE	5.950	1,20 %
Gertrud Schwarz-Schöhl, GRÜNE	5.375	1,09 %
Lukas Almritter, GRÜNE	7.372	1,49 %
Karin Günther, GRÜNE	5.333	1,08 %
Marcel Schmidt, GRÜNE	5.227	1,06 %
Caroline Arnold, GRÜNE	6.560	1,33 %
Lukas Hartmann, GRÜNE	6.438	1,30 %
Beate Höltermann, GRÜNE	6.195	1,25 %
Séan Kervick, GRÜNE	5.504	1,11 %
Margot Kautz, GRÜNE	4.916	0,99 %
Roland Arnold, GRÜNE	5.340	1,08 %
Anne Scherf, GRÜNE	8.266	1,67 %
Julian Deckert, GRÜNE	5.012	1,01 %
Astrid Schreiber, GRÜNE	5.066	1,02 %
Wolfgang Günther, GRÜNE	4.807	0,97 %
Eva Rother, GRÜNE	4.489	0,91 %
Michael Bernhard, GRÜNE	5.018	1,01 %

	Anzahl	Prozent
Christl Wurtinger, GRÜNE	5.508	1,11 %
Michael Grundmann, GRÜNE	6.065	1,23 %
Anke Küster, GRÜNE	5.954	1,20 %
Bernhard Westhoff-Höltermann, GRÜNE	4.026	0,81 %
Annette Rüttger, GRÜNE	4.975	1,01 %
Dr. Eberhard Großmann, GRÜNE	5.266	1,06 %
FREIE WÄHLER/FW	562.632	18,57 %
Andreas Fath, FREIE WÄHLER/FW	22.146	3,94 %
Thomas Zöller, FREIE WÄHLER/FW	25.946	4,61 %
Jessica Klug, FREIE WÄHLER/FW	14.605	2,60 %
Thomas Becker, FREIE WÄHLER/FW	12.440	2,21 %
Dr. Hans Jürgen Fahn, FREIE WÄHLER/FW	15.747	2,80 %
Susanne Wörner, FREIE WÄHLER/FW	14.962	2,66 %
Bernd Schötterl, FREIE WÄHLER/FW	16.194	2,88 %
Roland Eppig, FREIE WÄHLER/FW	14.069	2,50 %
Thomas Grün, FREIE WÄHLER/FW	15.934	2,83 %
Edwin Lieb, FREIE WÄHLER/FW	12.308	2,19 %
Peter Maurer, FREIE WÄHLER/FW	9.926	1,76 %
Hedi Bast, FREIE WÄHLER/FW	9.440	1,68 %
Dietmar Wolz, FREIE WÄHLER/FW	12.434	2,21 %
Michael Schüßler, FREIE WÄHLER/FW	11.110	1,97 %
Matthias Luxem, FREIE WÄHLER/FW	16.576	2,95 %
Jürgen Knapp, FREIE WÄHLER/FW	11.062	1,97 %
Michael Bein, FREIE WÄHLER/FW	10.207	1,81 %
Daniela Schmitt, FREIE WÄHLER/FW	9.074	1,61 %
Achim Schneider, FREIE WÄHLER/FW	8.441	1,50 %
Alexander Geis, FREIE WÄHLER/FW	8.915	1,58 %

	Anzahl	Prozent
Anja Dissler, FREIE WÄHLER/FW	8.373	1,49 %
Jürgen Weiskopf, FREIE WÄHLER/FW	8.405	1,49 %
Jürgen Klement, FREIE WÄHLER/FW	8.902	1,58 %
Berthold Oberle, FREIE WÄHLER/FW	10.349	1,84 %
Stephanie Endres, FREIE WÄHLER/FW	7.042	1,25 %
Marek Rebscher, FREIE WÄHLER/FW	9.820	1,75 %
Alexandra Frieß, FREIE WÄHLER/FW	8.859	1,57 %
Ludwig Seuffert, FREIE WÄHLER/FW	8.720	1,55 %
Bernd Klein, FREIE WÄHLER/FW	8.093	1,44 %
Birgit Hotz, FREIE WÄHLER/FW	8.678	1,54 %
Kurt Bittner, FREIE WÄHLER/FW	9.087	1,62 %
Bernhard Pfeiffer, FREIE WÄHLER/FW	7.814	1,39 %
Edith Büttner, FREIE WÄHLER/FW	8.745	1,55 %
Ellena Giegerich, FREIE WÄHLER/FW	6.772	1,20 %
Udo Ackermann, FREIE WÄHLER/FW	6.997	1,24 %
Birgit Zethner, FREIE WÄHLER/FW	7.094	1,26 %
Sigi Roch, FREIE WÄHLER/FW	9.711	1,73 %
Markus Hartmann, FREIE WÄHLER/FW	6.466	1,15 %
Dr. Volker Dauber, FREIE WÄHLER/FW	6.834	1,21 %
Thomas Hennig, FREIE WÄHLER/FW	6.975	1,24 %
Christian Knerr, FREIE WÄHLER/FW	5.166	0,92 %
Alfred Sommer, FREIE WÄHLER/FW	8.844	1,57 %
Aleksandra Fahn, FREIE WÄHLER/FW	5.760	1,02 %
Dietmar Graner, FREIE WÄHLER/FW	7.494	1,33 %
Rudi Zöller, FREIE WÄHLER/FW	5.250	0,93 %
Wolfgang Huskitsch, FREIE WÄHLER/FW	8.987	1,60 %

	Anzahl	Prozent
Eberhard Heider, FREIE WÄHLER/FW	7.423	1,32 %
Jochen Beez, FREIE WÄHLER/FW	5.212	0,93 %
Simon Schusser, FREIE WÄHLER/FW	6.235	1,11 %
Rudi Hartlaub, FREIE WÄHLER/FW	7.789	1,38 %
Otto Rummel, FREIE WÄHLER/FW	5.605	1,00 %
Werner Heimberger, FREIE WÄHLER/FW	5.714	1,02 %
Karl-Heinz Müller, FREIE WÄHLER/FW	6.098	1,08 %
Ralf Holl, FREIE WÄHLER/FW	5.583	0,99 %
Eckhard Bein, FREIE WÄHLER/FW	7.679	1,36 %
Thomas Schneider, FREIE WÄHLER/FW	5.475	0,97 %
Norbert Petri, FREIE WÄHLER/FW	5.774	1,03 %
Alison Bauer, FREIE WÄHLER/FW	4.712	0,84 %
Alfred Zenger, FREIE WÄHLER/FW	5.845	1,04 %
Reinhold Meßner, FREIE WÄHLER/FW	6.715	1,19 %
SPD	348.964	11,52 %
Helga Raab-Wasse, SPD	13.550	3,88 %
Roland Weber, SPD	9.699	2,78 %
Monika Wolf-Pleßmann, SPD	9.238	2,65 %
Steffen Salvenmoser, SPD	7.760	2,22 %
Sabine Balleier, SPD	9.463	2,71 %
Robin Haseler, SPD	8.076	2,31 %
Ruth Weitz, SPD	11.025	3,16 %
Wolfgang Härtel, SPD	10.274	2,94 %
Anna Wolf, SPD	6.950	1,99 %
Karlheinz Paulus, SPD	9.855	2,82 %
Theresa Büchler, SPD	4.887	1,40 %
Michael Günther, SPD	8.351	2,39 %
Andrea Schreck, SPD	7.019	2,01 %
Sascha Vanselow, SPD	4.546	1,30 %
Nilüfer Ulusoy, SPD	4.762	1,36 %
Karlheinz Bein, SPD	7.749	2,22 %

	Anzahl	Prozent
Miriam Weitz, SPD	4.774	1,37 %
Jörg Frieß, SPD	7.706	2,21 %
Sabine Kettinger, SPD	8.288	2,38 %
Benjamin Bohlender, SPD	5.597	1,60 %
Ellen Faust-Schnabel, SPD	6.009	1,72 %
Wolfgang Hörnig, SPD	8.432	2,42 %
Celia Erfurth, SPD	4.479	1,28 %
Ralf Dolzer, SPD	6.427	1,84 %
Simone Gayer, SPD	4.897	1,40 %
Karlheinz Muth, SPD	5.662	1,62 %
Ulrike Neuberger-Bornhorst, SPD	4.326	1,24 %
Stephan Schüller, SPD	5.447	1,56 %
Jill Kettinger, SPD	6.868	1,97 %
Samuel Herrmann, SPD	4.545	1,30 %
Tatjana Scheuring, SPD	4.461	1,28 %
Muzaffer Turan, SPD	4.646	1,33 %
Gabriele Münch, SPD	4.938	1,42 %
Joachim Schmedding, SPD	6.527	1,87 %
Petra Dauber, SPD	5.241	1,50 %
Sven Moder, SPD	3.951	1,13 %
Manuela Tauchmann, SPD	5.604	1,61 %
Jan Krippner, SPD	4.099	1,17 %
Petra Weinert, SPD	4.526	1,30 %
Thomas Münig, SPD	5.363	1,54 %
Helga Pfaff, SPD	4.098	1,17 %
René Wörner, SPD	4.357	1,25 %
Dr. Franz Jerman, SPD	3.605	1,03 %
Uwe Damm, SPD	4.206	1,21 %
Michael Becker, SPD	3.277	0,94 %
Marco Filbert, SPD	3.973	1,14 %
Manuel Seubert, SPD	5.968	1,71 %
Heiko Roll, SPD	3.782	1,08 %
Matthias Langer, SPD	4.220	1,21 %
Uwe Pohlschmidt, SPD	3.329	0,95 %
Wilko Schmidt, SPD	3.750	1,07 %
Volker Frieß, SPD	5.178	1,48 %
Christian Reinsch, SPD	3.384	0,97 %
Marco Wetzelsberger, SPD	4.937	1,41 %
Werner Hillerich, SPD	4.451	1,28 %
Jürgen Kroth, SPD	4.056	1,16 %

	Anzahl	Prozent
Reinhold Hein, SPD	3.768	1,08 %
Gerhard Bader, SPD	3.158	0,90 %
Werner Baur, SPD	3.298	0,95 %
Dr. Heinz Kaiser, SPD	6.152	1,76 %
FDP	160.762	5,31 %
Frank Zimmermann, FDP	8.582	5,34 %
Markus Krebs, FDP	4.492	2,79 %
Cornelius Faust, FDP	17.543	10,91 %
Nicole Pfeffer, FDP	3.691	2,30 %
Dr. Astrid Schmidt, FDP	4.572	2,84 %
Jörg Reinmuth, FDP	4.717	2,93 %
Jürgen Ripp, FDP	2.272	1,41 %
Elke Barth, FDP	2.579	1,60 %
Nicole Kolbe, FDP	3.370	2,10 %
Tobias Bachmann, FDP	1.850	1,15 %
Stephan Lehmair, FDP	2.016	1,25 %
Carolin Kehler, FDP	2.591	1,61 %
Klaus Wolf, FDP	4.117	2,56 %
Michael Klotz, FDP	2.631	1,64 %
Bernhard Obier, FDP	1.799	1,12 %
Anne-Sophie Ott, FDP	2.122	1,32 %
Philipp Wesselburg, FDP	1.874	1,17 %
Alexander Hess, FDP	2.606	1,62 %
Stefan Durschang, FDP	2.303	1,43 %
Max Honeck, FDP	2.245	1,40 %
Marcus Fritzschka, FDP	1.973	1,23 %
Katrin Henn, FDP	2.611	1,62 %
Uwe Probst, FDP	1.649	1,03 %
Willi Hubert, FDP	2.016	1,25 %
Tobias Grüell, FDP	1.646	1,02 %
Sascha Spiegel, FDP	1.031	0,64 %
Lothar Straub, FDP	2.981	1,85 %
Joachim Zeller, FDP	3.411	2,12 %
Susanne Wolfert, FDP	1.901	1,18 %
Jörg Barth, FDP	1.651	1,03 %
Robert Müller, FDP	1.824	1,13 %
Michael Kaiser, FDP	1.681	1,05 %
Marina Schmitt, FDP	2.016	1,25 %
Jochen Fuchs, FDP	3.911	2,43 %
Nikolaus Ackermann, FDP	2.207	1,37 %

	Anzahl	Prozent
Sebastian Roersch, FDP	1.649	1,03 %
Antonia Kaiser, FDP	1.623	1,01 %
Daniel Roth, FDP	1.926	1,20 %
Jürgen Stahl, FDP	2.082	1,30 %
Gunther Kriegbaum, FDP	4.039	2,51 %
Christiane Kempf-Wolfert, FDP	1.116	0,69 %
Dr. Peter Stöckl, FDP	3.681	2,29 %
Martin Heim, FDP	2.146	1,33 %
Andreas Dümler, FDP	1.871	1,16 %
Corinna Fuchs, FDP	3.006	1,87 %
Christopher Krebs, FDP	1.878	1,17 %
Stephanie Chmiel, FDP	1.744	1,08 %
Andreas Schwerdtfeger, FDP	1.068	0,66 %
Norbert Gödde, FDP	1.107	0,69 %
Jonathan Ott, FDP	1.987	1,24 %
Susanne Mechler, FDP	1.687	1,05 %
Dr. Paul Hengsbach, FDP	3.174	1,97 %
Martin Ballweg, FDP	1.631	1,01 %
Fabian Ripp, FDP	1.469	0,91 %
Simone Bauersachs, FDP	1.675	1,04 %
Michael Kriebel, FDP	1.878	1,17 %
Christian Wojnowski, FDP	1.356	0,84 %
Jakob Dümler, FDP	1.666	1,04 %
Ute Geider, FDP	1.312	0,82 %
Helmut Demel, FDP	3.510	2,18 %
Neue Mitte	277.942	9,17 %
Günther Oettinger, Neue Mitte	17.638	6,35 %
Rudi Schuck, Neue Mitte	15.299	5,50 %
Matthias Ullmer, Neue Mitte	10.609	3,82 %
Björn Bartels, Neue Mitte	7.419	2,67 %
Britta Miksche, Neue Mitte	4.953	1,78 %
Dr. Hans-Martin Blättner, Neue Mitte	6.169	2,22 %
Volker Giegerich, Neue Mitte	5.657	2,04 %
Ulrike Oettinger, Neue Mitte	8.840	3,18 %
Frank Berninger, Neue Mitte	5.252	1,89 %
Andreas Amend, Neue Mitte	4.595	1,65 %
Matthias Meidel, Neue Mitte	3.277	1,18 %
Stephan Trützler, Neue Mitte	4.932	1,77 %
Isabell Kreher, Neue Mitte	3.088	1,11 %

	Anzahl	Prozent
Udo Herrmann, Neue Mitte	4.917	1,77 %
Matthias Spall, Neue Mitte	4.774	1,72 %
Dr. Florian Herrmann, Neue Mitte	7.053	2,54 %
Harald Gunther, Neue Mitte	5.241	1,89 %
Dominik Pöschl, Neue Mitte	3.494	1,26 %
Elmar Miksche, Neue Mitte	5.372	1,93 %
Rainer Ebert, Neue Mitte	3.207	1,15 %
Rainer Wengerter, Neue Mitte	6.364	2,29 %
Pia Klug, Neue Mitte	3.056	1,10 %
Ivo Baumgarten, Neue Mitte	3.754	1,35 %
Dr. Martina Reis, Neue Mitte	3.472	1,25 %
Marcus Becker, Neue Mitte	2.918	1,05 %
Manfred Kuhn, Neue Mitte	4.176	1,50 %
Lukas Ballmann, Neue Mitte	4.723	1,70 %
Maximilian Werner, Neue Mitte	2.762	0,99 %
Thiemo Schwarzkopf, Neue Mitte	4.662	1,68 %
Hans-Werner Schüßler, Neue Mitte	3.283	1,18 %
Sabine Hefter, Neue Mitte	4.089	1,47 %
Günter Goldhammer, Neue Mitte	3.874	1,39 %
Dieter Janson, Neue Mitte	5.324	1,92 %
Mathias Eichner, Neue Mitte	2.837	1,02 %
Christoph Fecher, Neue Mitte	3.785	1,36 %
Tobias Dietrich, Neue Mitte	2.127	0,77 %
Kai Steigerwald, Neue Mitte	3.095	1,11 %
Katja Klement, Neue Mitte	3.253	1,17 %
Mathias Giegerich, Neue Mitte	4.415	1,59 %
Sandra Mantz, Neue Mitte	2.434	0,88 %
Werner Klement, Neue Mitte	3.080	1,11 %
Klaus Giegerich, Neue Mitte	6.559	2,36 %
Dr. Eberhard Kroth, Neue Mitte	4.779	1,72 %
Klaus Fischer, Neue Mitte	4.932	1,77 %
Hubert Klimmer, Neue Mitte	4.960	1,78 %
Carolin Straub, Neue Mitte	3.331	1,20 %
Jens Haßelbeck, Neue Mitte	3.300	1,19 %
Jürgen Spall, Neue Mitte	2.769	1,00 %
Elisabeth Gora, Neue Mitte	2.526	0,91 %
Hasso-Philipp von Hünersdorff, Neue Mitte	3.428	1,23 %
Monique Haas, Neue Mitte	3.124	1,12 %
Sabine Kirchmann, Neue Mitte	2.882	1,04 %

	Anzahl	Prozent
Jürgen Kubitza, Neue Mitte	3.533	1,27 %
Karl Haarmann, Neue Mitte	2.818	1,01 %
Nicole Grosch, Neue Mitte	4.113	1,48 %
Dr. Wilhelm Kuhn, Neue Mitte	2.404	0,86 %
Sebastian Will, Neue Mitte	2.037	0,73 %
Tobias Olbort, Neue Mitte	2.515	0,90 %
Benno Koch, Neue Mitte	5.133	1,85 %
Susanne Löffler, Neue Mitte	3.530	1,27 %
ödp/BLU	117.738	3,89 %
Ulrich Frey, ödp/BLU	15.709	13,34 %
Wolfgang Winter, ödp/BLU	5.181	4,40 %
Regina Frey, ödp/BLU	10.631	9,03 %
Günther Vogt, ödp/BLU	5.204	4,42 %
Stephanie Walter, ödp/BLU	6.477	5,50 %
Manfred Knippel, ödp/BLU	4.640	3,94 %
Martina Römmelt-Fella, ödp/BLU	3.658	3,11 %
Marco Schneider, ödp/BLU	2.810	2,39 %
Margarethe Fuchs, ödp/BLU	3.489	2,96 %
Christian Detsch, ödp/BLU	2.215	1,88 %
Silke Schmid, ödp/BLU	4.235	3,60 %
Dr. Carl-Ulrich Schmid, ödp/BLU	7.930	6,74 %
Susanne Winkel, ödp/BLU	2.766	2,35 %
Michael Linke, ödp/BLU	2.182	1,85 %
Alexandra Vath, ödp/BLU	3.026	2,57 %
Klaus Vath, ödp/BLU	3.156	2,68 %
Melissa Vath, ödp/BLU	1.788	1,52 %
Martin Eck, ödp/BLU	2.347	1,99 %
Tina Eck, ödp/BLU	1.837	1,56 %
Walter Mark, ödp/BLU	1.450	1,23 %
Julia Berberich, ödp/BLU	1.406	1,19 %
Thomas Schmitt, ödp/BLU	1.956	1,66 %
Elke Berberich, ödp/BLU	1.302	1,11 %
Jürgen Kempf, ödp/BLU	1.674	1,42 %
Paulina Ferreira Paulo, ödp/BLU	1.057	0,90 %
Konstantin Bergert, ödp/BLU	1.545	1,31 %
Michael Berberich, ödp/BLU	2.563	2,18 %
Angelika Bick, ödp/BLU	1.586	1,35 %
Manfred Reis, ödp/BLU	1.239	1,05 %
Stefan Fischer, ödp/BLU	1.733	1,47 %
Peter Speth, ödp/BLU	804	0,68 %

	Anzahl	Prozent
Marianne Krommer, ödp/BLU	1.603	1,36 %
Thomas Borgwardt, ödp/BLU	2.775	2,36 %
Hubertus Brand, ödp/BLU	1.183	1,00 %
Werner Zöller, ödp/BLU	1.479	1,26 %
Markus Zimmermann, ödp/BLU	1.446	1,23 %
Jochen Vogt, ödp/BLU	877	0,74 %
André Busse, ödp/BLU	779	0,66 %
DIE LINKE	54.528	1,80 %
Andreas Adrian, DIE LINKE	3.932	7,21 %
Lisa-Michelle Muth, DIE LINKE	3.725	6,83 %
Daniel Kirilow, DIE LINKE	2.860	5,25 %
Marlene Hohm, DIE LINKE	3.495	6,41 %
Peter Diekmann, DIE LINKE	2.799	5,13 %
Brigitte Remer, DIE LINKE	3.088	5,66 %
Georg Liebl, DIE LINKE	3.051	5,60 %
Christine Marc, DIE LINKE	2.605	4,78 %
Adrian Wolf, DIE LINKE	2.599	4,77 %
Anna Schwantner, DIE LINKE	2.626	4,82 %
Hans-Jörg Dollansky, DIE LINKE	2.436	4,47 %
Vivien Wohlmann, DIE LINKE	2.510	4,60 %
Tobias Miksche, DIE LINKE	2.619	4,80 %
Vanessa Grimm, DIE LINKE	2.534	4,65 %
Yannick Berres, DIE LINKE	2.665	4,89 %
Melissa Ammersbach, DIE LINKE	2.440	4,47 %
Lucie Paurat, DIE LINKE	2.153	3,95 %
Selina Neumaier, DIE LINKE	2.239	4,11 %
Dennis Bauersachs, DIE LINKE	2.060	3,78 %
Samira Bauersachs, DIE LINKE	2.092	3,84 %

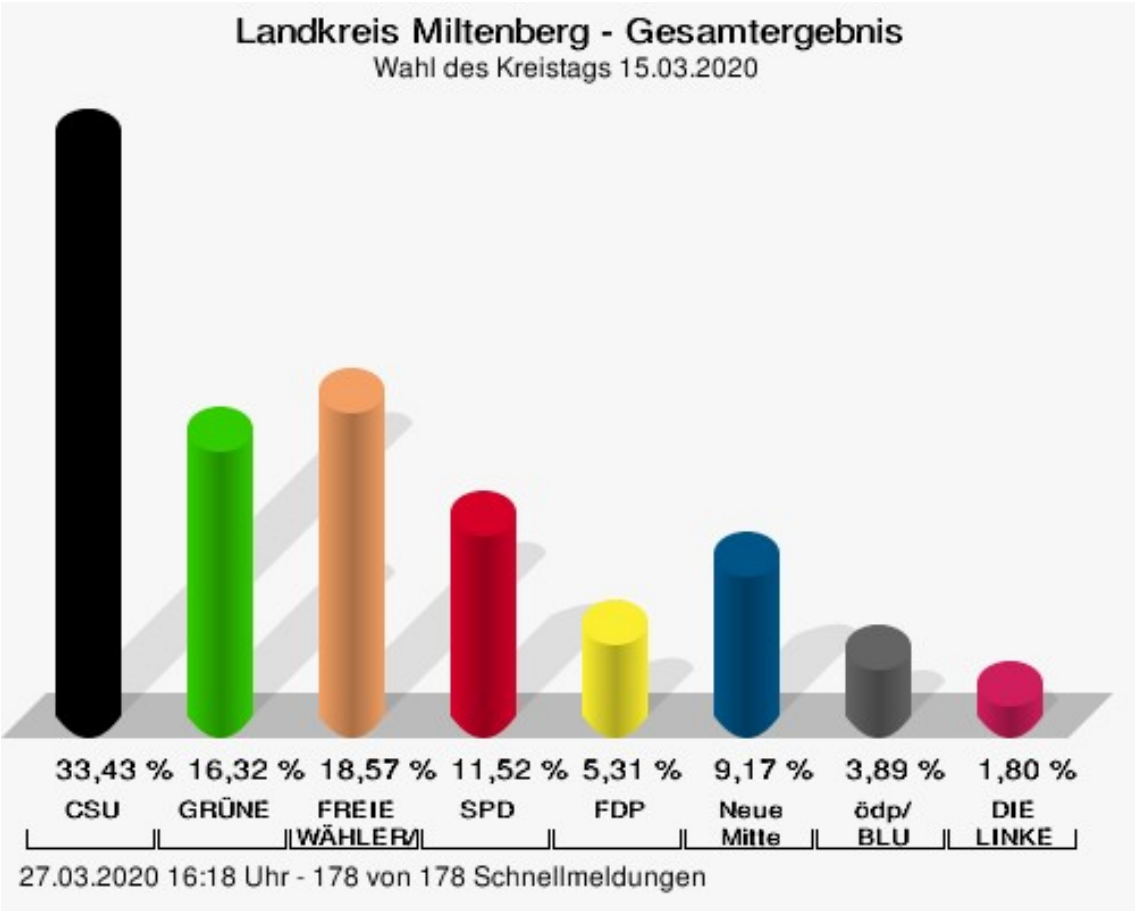

CSU = Christlich-Soziale Union in Bayern e.V.
GRÜNE = BÜNDNIS 90/DIE GRÜNEN
FREIE WÄHLER/FW = FREIE WÄHLER/FREIE WÄHLER im Landkreis Miltenberg e.V.
SPD = Sozialdemokratische Partei Deutschlands
FDP = Freie Demokratische Partei
Neue Mitte = Neue Mitte Landkreis Miltenberg e.V.
ödp/BLU = Ökologisch-Demokratische Partei / Bürgerliste Untermain

Folgende Kandidaten wurden gewählt:

Partei	Kandidat	Mandat
CSU	Dr. Bohnhoff, Armin	Personenwahl
CSU	Rüth, Berthold	Personenwahl
CSU	Schwing, Michael	Personenwahl
CSU	Reinhard, Jürgen	Personenwahl
CSU	Passow, Karin	Personenwahl
CSU	Schmitt, Peter	Personenwahl
CSU	Fieger, Dietmar	Personenwahl
CSU	Köhler, Thomas	Personenwahl
CSU	Schuck, Monika	Personenwahl
CSU	Winter, Gernot	Personenwahl
CSU	Dotzel, Erwin	Personenwahl
CSU	Stock, Martin	Personenwahl
CSU	Breunig, Stefan	Personenwahl
CSU	Schwab, Stefan	Personenwahl
CSU	Großkinsky, Boris	Personenwahl
CSU	Steger, Lisa	Personenwahl

CSU	Fecher, Edeltraud	Personenwahl
CSU	Reichwein, Ralf	Personenwahl
CSU	Scholtka, Siegfried	Personenwahl
CSU	Rüth, Gerhard	Personenwahl
GRÜNE	Stich, Ansgar	Personenwahl
GRÜNE	Becker, Marion	Personenwahl
GRÜNE	Münzel, Petra	Personenwahl
GRÜNE	Dr. Schüßler, Nina	Personenwahl
GRÜNE	Kreuzer, Hannelore	Personenwahl
GRÜNE	Deckert, Sylvia	Personenwahl
GRÜNE	Fischmann, Mattis	Personenwahl
GRÜNE	Stellrecht-Schmidt, Sabine	Personenwahl
GRÜNE	Billmaier, Werner	Personenwahl
GRÜNE	Körbel, Julia	Personenwahl
FREIE WÄHLER/FW	Zöller, Thomas	Personenwahl
FREIE WÄHLER/FW	Fath, Andreas	Personenwahl
FREIE WÄHLER/FW	Luxem, Matthias	Personenwahl
FREIE WÄHLER/FW	Schötterl, Bernd	Personenwahl
FREIE WÄHLER/FW	Grün, Thomas	Personenwahl
FREIE WÄHLER/FW	Dr. Fahn, Hans Jürgen	Personenwahl
FREIE WÄHLER/FW	Wörner, Susanne	Personenwahl
FREIE WÄHLER/FW	Klug, Jessica	Personenwahl
FREIE WÄHLER/FW	Eppig, Roland	Personenwahl
FREIE WÄHLER/FW	Becker, Thomas	Personenwahl
FREIE WÄHLER/FW	Wolz, Dietmar	Personenwahl
SPD	Raab-Wasse, Helga	Personenwahl
SPD	Weitz, Ruth	Personenwahl
SPD	Härtel, Wolfgang	Personenwahl
SPD	Paulus, Karlheinz	Personenwahl
SPD	Weber, Roland	Personenwahl
SPD	Balleier, Sabine	Personenwahl
SPD	Wolf-Pleßmann, Monika	Personenwahl
FDP	Faust, Cornelius	Personenwahl
FDP	Zimmermann, Frank	Personenwahl
FDP	Reinmuth, Jörg	Personenwahl
Neue Mitte	Oettinger, Günther	Personenwahl
Neue Mitte	Schuck, Rudi	Personenwahl
Neue Mitte	Ullmer, Matthias	Personenwahl
Neue Mitte	Oettinger, Ulrike	Personenwahl
Neue Mitte	Bartels, Björn	Personenwahl
Neue Mitte	Dr. Herrmann, Florian	Personenwahl

ödp/BLU	Frey, Ulrich	Personenwahl
ödp/BLU	Frey, Regina	Personenwahl
DIE LINKE	Adrian, Andreas	Personenwahl

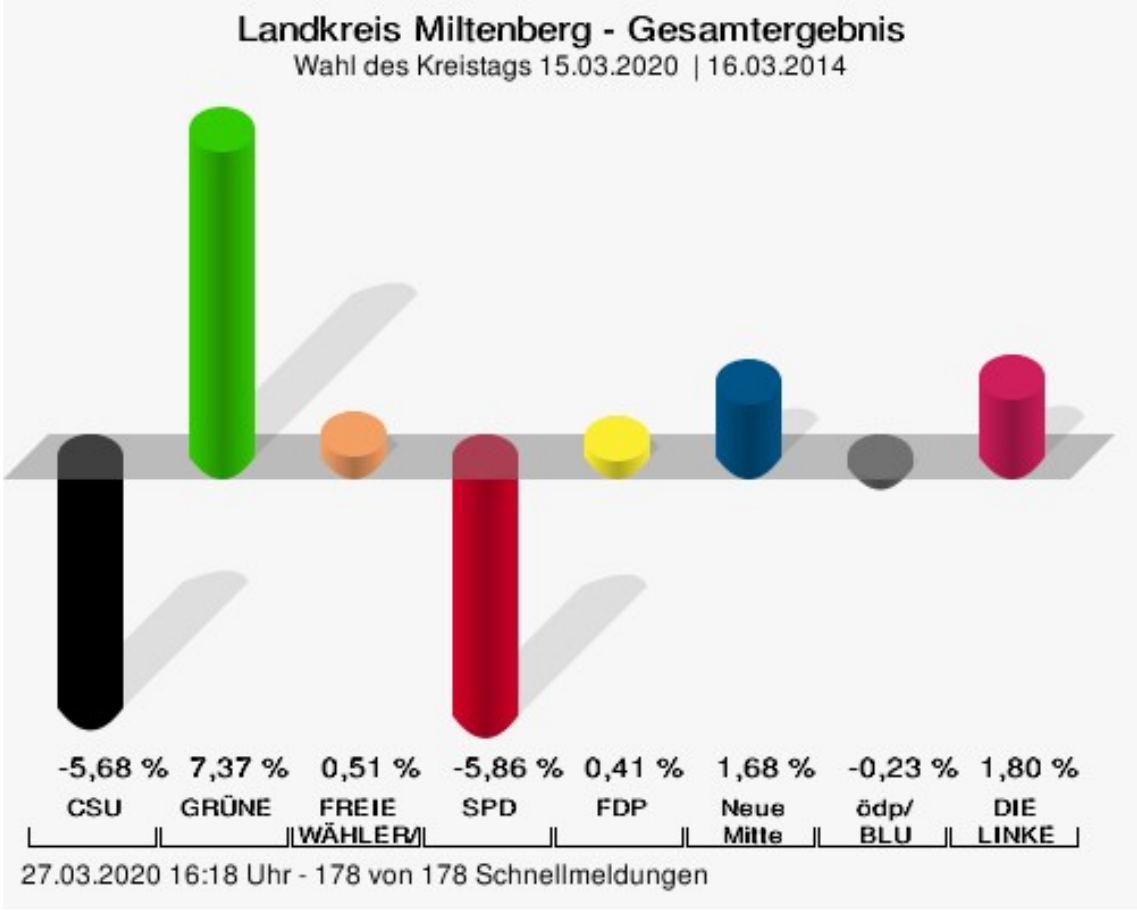

CSU = Christlich-Soziale Union in Bayern e.V.
GRÜNE = BÜNDNIS 90/DIE GRÜNEN
FREIE WÄHLER/FW = FREIE WÄHLER/FREIE WÄHLER im Landkreis Miltenberg e.V.
SPD = Sozialdemokratische Partei Deutschlands
FDP = Freie Demokratische Partei
Neue Mitte = Neue Mitte Landkreis Miltenberg e.V.
ödp/BLU = Ökologisch-Demokratische Partei / Bürgerliste Untermain

Landkreis Miltenberg
Wahl des Kreistags 15.03.2020
Gewinne und Verluste Gesamtergebnis

	aktuelle Wahl: Wahl des Kreistags 15.03.2020	im Vergleich zur: Wahl des Kreistags 16.03.2014		im Vergleich zur: Kreistagswahl 02.03.2008	
		Ergebnis	Gewinne und Verluste	Ergebnis	Gewinne und Verluste
Wahlberechtigte	100.253	99.462	+791	98.699	+1.554
Wähler	61.944	59.806	+2.138	64.301	-2.357
	61,79 %	60,13 %	+ 1.66	65,15 %	- 3.36
gültige Stimmen	3.030.027	2.892.500	+137.527	3.142.831	-112.804
CSU	1.012.878	1.131.171	-118.293	1.355.023	-342.145
	33,43 %	39,11 %	- 5.68	43,11 %	- 9.68
GRÜNE	494.583	258.948	+235.635	233.028	+261.555
	16,32 %	8,95 %	+ 7.37	7,41 %	+ 8.91
FREIE WÄHLER/FW	562.632	522.299	+40.333	475.761	+86.871
	18,57 %	18,06 %	+ 0.51	15,14 %	+ 3.43
SPD	348.964	502.610	-153.646	595.534	-246.570
	11,52 %	17,38 %	- 5.86	18,95 %	- 7.43
FDP	160.762	141.702	+19.060	164.574	-3.812
	5,31 %	4,90 %	+ 0.41	5,24 %	+ 0.07
Neue Mitte	277.942	216.687	+61.255	0	+277.942
	9,17 %	7,49 %	+ 1.68	0,00 %	+ 9.17
ödp/BLU	117.738	119.083	-1.345	0	+117.738
	3,89 %	4,12 %	- 0.23	0,00 %	+ 3.89
DIE LINKE	54.528	0	+54.528	0	+54.528
	1,80 %	0,00 %	+ 1.80	0,00 %	+ 1.80
Sonstige	0	0	+0	318.911	-318.911
	0,00 %	0,00 %	+ 0.00	10,15 %	- 10.15

Kreistagswahl 02.03.2008: Sonstige = Neue Mitte, ödp/BLU

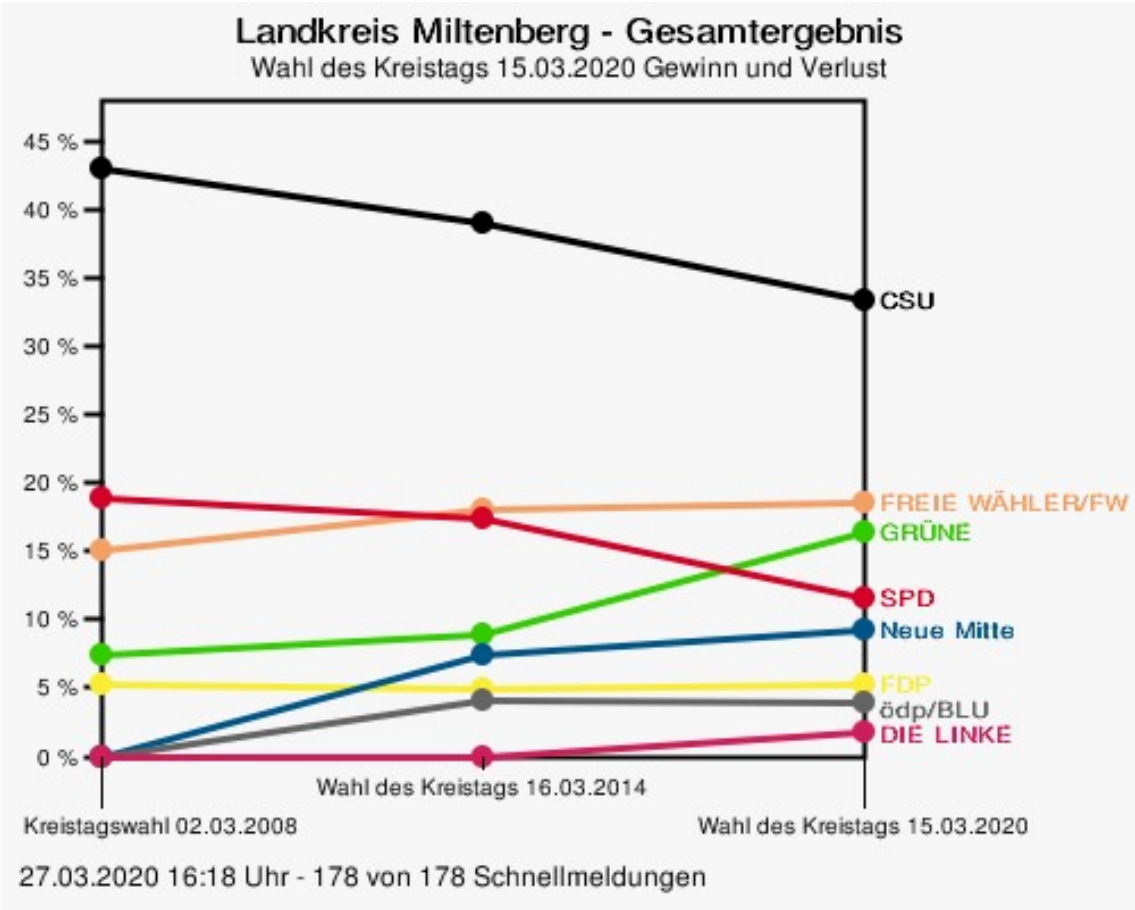
Landkreis Miltenberg - Gesamtergebnis
Wahl des Kreistags 15.03.2020 Gewinn und Verlust
45 %
40 %
35 %
30 %
25 %
20 %
15 %
10 %
5 %
0 %
CSU
FREIE WÄHLER/FW
GRÜNE
SPD
Neue Mitte
FDP
ödp/BLU
DIE LINKE
Wahl des Kreistags 16.03.2014
Kreistagswahl 02.03.2008
Wahl des Kreistags 15.03.2020
27.03.2020 16:18 Uhr - 178 von 178 Schnellmeldungen

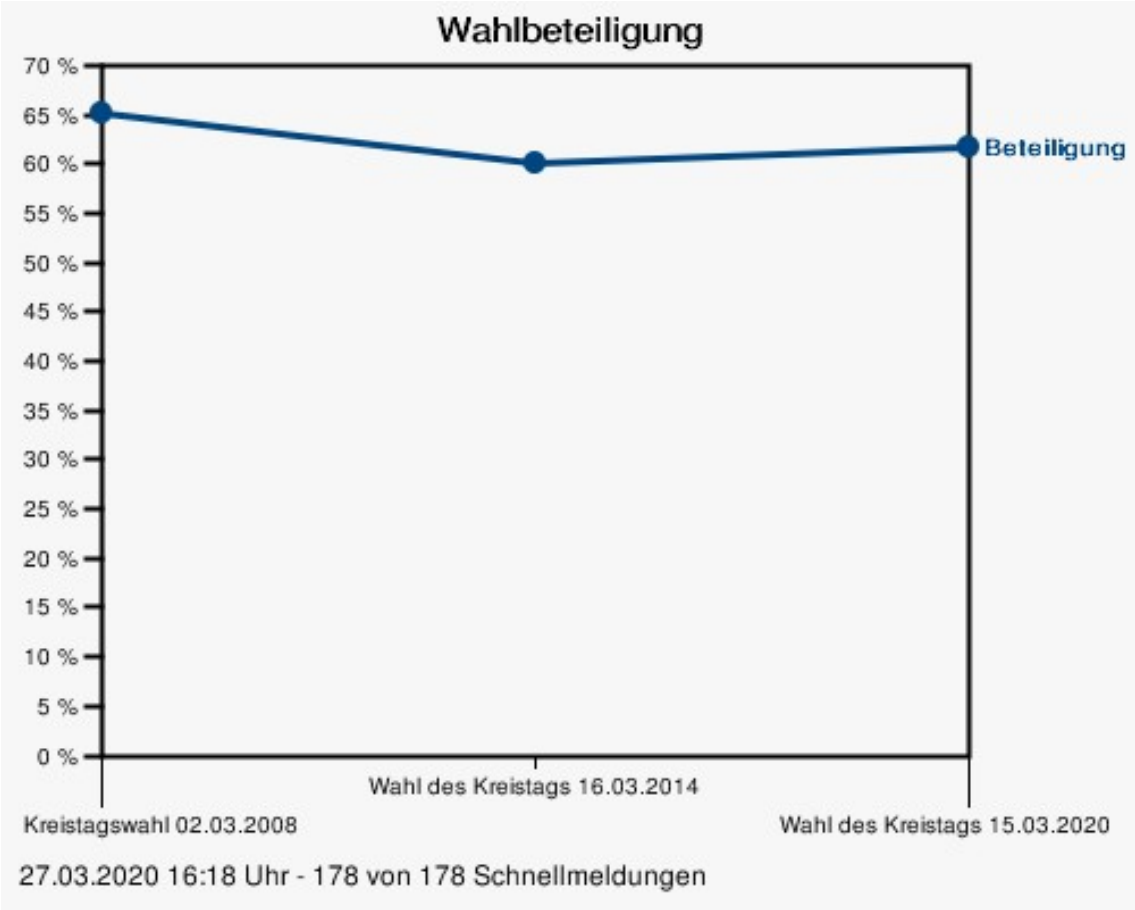
Wahlbeteiligung
70 %
65 %
60 %
55 %
50 %
45 %
40 %
35 %
30 %
25 %
20 %
15 %
10 %
5 %
0 %
Beteiligung
Wahl des Kreistags 16.03.2014
Kreistagswahl 02.03.2008
Wahl des Kreistags 15.03.2020
27.03.2020 16:18 Uhr - 178 von 178 Schnellmeldungen

Gemeinden
Gemeinde Altenbuch

	Anzahl	Prozent
CSU	14.824	43,61 %
Dr. Armin Bohnhoff, CSU	657	4,43 %
Karin Passow, CSU	308	2,08 %
Michael Schwing, CSU	486	3,28 %
Lisa Steger, CSU	674	4,55 %
Berthold Rüth, CSU	832	5,61 %
Kersten Münzenberger, CSU	231	1,56 %
Peter Schmitt, CSU	201	1,36 %
Monika Schuck, CSU	261	1,76 %
Stefan Breunig, CSU	221	1,49 %
Eva Geis, CSU	200	1,35 %
Martin Gundert, CSU	184	1,24 %
Edeltraud Fecher, CSU	251	1,69 %
Philipp Trützler, CSU	188	1,27 %
Jürgen Reinhard, CSU	252	1,70 %
Kai Hohmann, CSU	183	1,23 %
Dietmar Fieger, CSU	219	1,48 %
Ralf Reichwein, CSU	197	1,33 %
Martin Stock, CSU	186	1,25 %
Christian Schreck, CSU	349	2,35 %
Thomas Köhler, CSU	164	1,11 %
Siegfried Scholtka, CSU	174	1,17 %
Stephanie Aulbach, CSU	195	1,32 %
Gernot Winter, CSU	240	1,62 %
Boris Großkinsky, CSU	222	1,50 %
Max-Josef Eck, CSU	194	1,31 %
Michael Stegmann, CSU	156	1,05 %
Andreas Freiburg, CSU	455	3,07 %
Stefan Schwab, CSU	175	1,18 %
Martin Eilbacher, CSU	141	0,95 %
Thomas Haas, CSU	142	0,96 %
Patrick Walter, CSU	135	0,91 %
Karl Zimmermann, CSU	154	1,04 %
Gerhard Rüth, CSU	415	2,80 %
Doris Hegmann, CSU	246	1,66 %
Steffen Trautmann, CSU	146	0,98 %
Volker Mayer, CSU	165	1,11 %
Christoph Grosch, CSU	133	0,90 %

	Anzahl	Prozent
Rainer Kroth, CSU	775	5,23 %
Yüksel Dural-Dietz, CSU	137	0,92 %
Bettina Becker, CSU	151	1,02 %
Andrea Discher-Bayer, CSU	128	0,86 %
Dr. Uwe Rohe, CSU	148	1,00 %
Armin Bick, CSU	137	0,92 %
Manuela Fromm, CSU	156	1,05 %
Marius Kretschmer, CSU	135	0,91 %
Andreas Hohm, CSU	144	0,97 %
Marcello Spielmann, CSU	118	0,80 %
Katja Zöller, CSU	139	0,94 %
Patricia Häcker, CSU	127	0,86 %
Erika Giegerich, CSU	131	0,88 %
Mustafa Tolaman, CSU	113	0,76 %
Gerhard Broßler, CSU	127	0,86 %
Paul Klimmer, CSU	136	0,92 %
Bernhard Kern, CSU	113	0,76 %
Volker Schleßmann, CSU	747	5,04 %
Claudia Kappes, CSU	752	5,07 %
Manfred Schüßler, CSU	114	0,77 %
Joachim Bieber, CSU	191	1,29 %
Erwin Dotzel, CSU	211	1,42 %
Michael Berninger, CSU	162	1,09 %
GRÜNE	2.248	6,61 %
Marion Becker, GRÜNE	74	3,29 %
Jens Marco Scherf, GRÜNE	531	23,62 %
Hannelore Kreuzer, GRÜNE	38	1,69 %
Ansgar Stich, GRÜNE	71	3,16 %
Dr. Nina Schüßler, GRÜNE	44	1,96 %
Mattis Fischmann, GRÜNE	33	1,47 %
Sylvia Deckert, GRÜNE	38	1,69 %
Alexander Heß, GRÜNE	32	1,42 %
Petra Münzel, GRÜNE	49	2,18 %
Joachim Schneider, GRÜNE	30	1,33 %
Cordula Hunze-Lee, GRÜNE	21	0,93 %
Werner Billmaier, GRÜNE	27	1,20 %
Sabine Stellrecht-Schmidt, GRÜNE	33	1,47 %
Dieter Heilemann, GRÜNE	22	0,98 %
Annette Horn, GRÜNE	24	1,07 %

	Anzahl	Prozent
Burkard Beck, GRÜNE	28	1,25 %
Anna Bärenklau, GRÜNE	21	0,93 %
Thilo Dekant, GRÜNE	21	0,93 %
Julia Körbel, GRÜNE	118	5,25 %
Albert Taudte, GRÜNE	21	0,93 %
Franka Stich, GRÜNE	23	1,02 %
Frank Grabowski, GRÜNE	21	0,93 %
Yvonne Holzapfel-Graner, GRÜNE	23	1,02 %
Dr. Frank Küster, GRÜNE	27	1,20 %
Heidi Weber, GRÜNE	32	1,42 %
Alfred Sunder-Plassmann, GRÜNE	20	0,89 %
Lucy Hektor, GRÜNE	25	1,11 %
Rolf Heesch, GRÜNE	19	0,85 %
Annette Dekant, GRÜNE	25	1,11 %
Jan Pollakowski, GRÜNE	25	1,11 %
Rita Giegerich, GRÜNE	26	1,16 %
Wolfgang Münzel, GRÜNE	19	0,85 %
Christina Ulshöfer, GRÜNE	29	1,29 %
Cedric Johanni, GRÜNE	19	0,85 %
Stephanie Hektor, GRÜNE	23	1,02 %
Nico Zöller, GRÜNE	23	1,02 %
Sylvia Zahn, GRÜNE	20	0,89 %
Uwe Weigelt, GRÜNE	28	1,25 %
Gertrud Schwarz-Schöhl, GRÜNE	19	0,85 %
Lukas Almritter, GRÜNE	23	1,02 %
Karin Günther, GRÜNE	68	3,02 %
Marcel Schmidt, GRÜNE	23	1,02 %
Caroline Arnold, GRÜNE	25	1,11 %
Lukas Hartmann, GRÜNE	25	1,11 %
Beate Höltermann, GRÜNE	25	1,11 %
Séan Kervick, GRÜNE	22	0,98 %
Margot Kautz, GRÜNE	19	0,85 %
Roland Arnold, GRÜNE	20	0,89 %
Anne Scherf, GRÜNE	20	0,89 %
Julian Deckert, GRÜNE	22	0,98 %
Astrid Schreiber, GRÜNE	23	1,02 %
Wolfgang Günther, GRÜNE	54	2,40 %
Eva Rother, GRÜNE	21	0,93 %
Michael Bernhard, GRÜNE	20	0,89 %

	Anzahl	Prozent
Christl Wurtinger, GRÜNE	21	0,93 %
Michael Grundmann, GRÜNE	17	0,76 %
Anke Küster, GRÜNE	24	1,07 %
Bernhard Westhoff-Höltermann, GRÜNE	17	0,76 %
Annette Rüttger, GRÜNE	17	0,76 %
Dr. Eberhard Großmann, GRÜNE	20	0,89 %
FREIE WÄHLER/FW	7.624	22,43 %
Andreas Fath, FREIE WÄHLER/FW	196	2,57 %
Thomas Zöller, FREIE WÄHLER/FW	417	5,47 %
Jessica Klug, FREIE WÄHLER/FW	145	1,90 %
Thomas Becker, FREIE WÄHLER/FW	103	1,35 %
Dr. Hans Jürgen Fahn, FREIE WÄHLER/FW	180	2,36 %
Susanne Wörner, FREIE WÄHLER/FW	123	1,61 %
Bernd Schötterl, FREIE WÄHLER/FW	100	1,31 %
Roland Eppig, FREIE WÄHLER/FW	92	1,21 %
Thomas Grün, FREIE WÄHLER/FW	118	1,55 %
Edwin Lieb, FREIE WÄHLER/FW	86	1,13 %
Peter Maurer, FREIE WÄHLER/FW	75	0,98 %
Hedi Bast, FREIE WÄHLER/FW	87	1,14 %
Dietmar Wolz, FREIE WÄHLER/FW	761	9,98 %
Michael Schüßler, FREIE WÄHLER/FW	93	1,22 %
Matthias Luxem, FREIE WÄHLER/FW	117	1,53 %
Jürgen Knapp, FREIE WÄHLER/FW	77	1,01 %
Michael Bein, FREIE WÄHLER/FW	77	1,01 %
Daniela Schmitt, FREIE WÄHLER/FW	136	1,78 %
Achim Schneider, FREIE WÄHLER/FW	72	0,94 %
Alexander Geis, FREIE WÄHLER/FW	72	0,94 %

	Anzahl	Prozent
Anja Dissler, FREIE WÄHLER/FW	74	0,97 %
Jürgen Weiskopf, FREIE WÄHLER/FW	398	5,22 %
Jürgen Klement, FREIE WÄHLER/FW	68	0,89 %
Berthold Oberle, FREIE WÄHLER/FW	90	1,18 %
Stephanie Endres, FREIE WÄHLER/FW	80	1,05 %
Marek Rebscher, FREIE WÄHLER/FW	425	5,57 %
Alexandra Frieß, FREIE WÄHLER/FW	193	2,53 %
Ludwig Seuffert, FREIE WÄHLER/FW	70	0,92 %
Bernd Klein, FREIE WÄHLER/FW	65	0,85 %
Birgit Hotz, FREIE WÄHLER/FW	69	0,91 %
Kurt Bittner, FREIE WÄHLER/FW	66	0,87 %
Bernhard Pfeiffer, FREIE WÄHLER/FW	66	0,87 %
Edith Büttner, FREIE WÄHLER/FW	65	0,85 %
Ellena Giegerich, FREIE WÄHLER/FW	81	1,06 %
Udo Ackermann, FREIE WÄHLER/FW	60	0,79 %
Birgit Zethner, FREIE WÄHLER/FW	75	0,98 %
Sigi Roch, FREIE WÄHLER/FW	65	0,85 %
Markus Hartmann, FREIE WÄHLER/FW	61	0,80 %
Dr. Volker Dauber, FREIE WÄHLER/FW	75	0,98 %
Thomas Hennig, FREIE WÄHLER/FW	65	0,85 %
Christian Knerr, FREIE WÄHLER/FW	72	0,94 %
Alfred Sommer, FREIE WÄHLER/FW	64	0,84 %
Aleksandra Fahn, FREIE WÄHLER/FW	60	0,79 %
Dietmar Graner, FREIE WÄHLER/FW	73	0,96 %
Rudi Zöller, FREIE WÄHLER/FW	58	0,76 %
Wolfgang Huskitsch, FREIE WÄHLER/FW	418	5,48 %

	Anzahl	Prozent
Eberhard Heider, FREIE WÄHLER/FW	114	1,50 %
Jochen Beez, FREIE WÄHLER/FW	54	0,71 %
Simon Schusser, FREIE WÄHLER/FW	53	0,70 %
Rudi Hartlaub, FREIE WÄHLER/FW	72	0,94 %
Otto Rummel, FREIE WÄHLER/FW	92	1,21 %
Werner Heimberger, FREIE WÄHLER/FW	62	0,81 %
Karl-Heinz Müller, FREIE WÄHLER/FW	50	0,66 %
Ralf Holl, FREIE WÄHLER/FW	59	0,77 %
Eckhard Bein, FREIE WÄHLER/FW	47	0,62 %
Thomas Schneider, FREIE WÄHLER/FW	46	0,60 %
Norbert Petri, FREIE WÄHLER/FW	47	0,62 %
Alison Bauer, FREIE WÄHLER/FW	43	0,56 %
Alfred Zenger, FREIE WÄHLER/FW	48	0,63 %
Reinhold Meßner, FREIE WÄHLER/FW	754	9,89 %
SPD	2.915	8,58 %
Helga Raab-Wasse, SPD	47	1,61 %
Roland Weber, SPD	181	6,21 %
Monika Wolf-Pleßmann, SPD	41	1,41 %
Steffen Salvenmoser, SPD	29	0,99 %
Sabine Balleier, SPD	26	0,89 %
Robin Haseler, SPD	24	0,82 %
Ruth Weitz, SPD	30	1,03 %
Wolfgang Härtel, SPD	17	0,58 %
Anna Wolf, SPD	115	3,95 %
Karlheinz Paulus, SPD	27	0,93 %
Theresa Büchler, SPD	17	0,58 %
Michael Günther, SPD	101	3,46 %
Andrea Schreck, SPD	23	0,79 %
Sascha Vanselow, SPD	14	0,48 %
Nilüfer Ulusoy, SPD	14	0,48 %
Karlheinz Bein, SPD	21	0,72 %

	Anzahl	Prozent
Miriam Weitz, SPD	23	0,79 %
Jörg Frieß, SPD	29	0,99 %
Sabine Kettinger, SPD	238	8,16 %
Benjamin Bohlender, SPD	14	0,48 %
Ellen Faust-Schnabel, SPD	17	0,58 %
Wolfgang Hörnig, SPD	444	15,23 %
Celia Erfurth, SPD	15	0,51 %
Ralf Dolzer, SPD	13	0,45 %
Simone Gayer, SPD	16	0,55 %
Karlheinz Muth, SPD	22	0,75 %
Ulrike Neuberger-Bornhorst, SPD	13	0,45 %
Stephan Schüller, SPD	12	0,41 %
Jill Kettinger, SPD	168	5,76 %
Samuel Herrmann, SPD	36	1,23 %
Tatjana Scheuring, SPD	12	0,41 %
Muzaffer Turan, SPD	15	0,51 %
Gabriele Münch, SPD	18	0,62 %
Joachim Schmedding, SPD	11	0,38 %
Petra Dauber, SPD	11	0,38 %
Sven Moder, SPD	17	0,58 %
Manuela Tauchmann, SPD	188	6,45 %
Jan Krippner, SPD	14	0,48 %
Petra Weinert, SPD	93	3,19 %
Thomas Münig, SPD	13	0,45 %
Helga Pfaff, SPD	13	0,45 %
René Wörner, SPD	13	0,45 %
Dr. Franz Jerman, SPD	11	0,38 %
Uwe Damm, SPD	23	0,79 %
Michael Becker, SPD	10	0,34 %
Marco Filbert, SPD	11	0,38 %
Manuel Seubert, SPD	286	9,81 %
Heiko Roll, SPD	7	0,24 %
Matthias Langer, SPD	34	1,17 %
Uwe Pohlschmidt, SPD	7	0,24 %
Wilko Schmidt, SPD	10	0,34 %
Volker Frieß, SPD	217	7,44 %
Christian Reinsch, SPD	7	0,24 %
Marco Wetzelsberger, SPD	27	0,93 %
Werner Hillerich, SPD	7	0,24 %
Jürgen Kroth, SPD	10	0,34 %

	Anzahl	Prozent
Reinhold Hein, SPD	7	0,24 %
Gerhard Bader, SPD	6	0,21 %
Werner Baur, SPD	9	0,31 %
Dr. Heinz Kaiser, SPD	21	0,72 %
FDP	1.611	4,74 %
Frank Zimmermann, FDP	338	20,98 %
Markus Krebs, FDP	13	0,81 %
Cornelius Faust, FDP	43	2,67 %
Nicole Pfeffer, FDP	12	0,74 %
Dr. Astrid Schmidt, FDP	18	1,12 %
Jörg Reinmuth, FDP	13	0,81 %
Jürgen Ripp, FDP	13	0,81 %
Elke Barth, FDP	12	0,74 %
Nicole Kolbe, FDP	9	0,56 %
Tobias Bachmann, FDP	8	0,50 %
Stephan Lehmair, FDP	8	0,50 %
Carolin Kehler, FDP	211	13,10 %
Klaus Wolf, FDP	9	0,56 %
Michael Klotz, FDP	12	0,74 %
Bernhard Obier, FDP	13	0,81 %
Anne-Sophie Ott, FDP	15	0,93 %
Philipp Wesselburg, FDP	12	0,74 %
Alexander Hess, FDP	14	0,87 %
Stefan Durschang, FDP	8	0,50 %
Max Honeck, FDP	9	0,56 %
Marcus Fritzschka, FDP	12	0,74 %
Katrin Henn, FDP	11	0,68 %
Uwe Probst, FDP	11	0,68 %
Willi Hubert, FDP	9	0,56 %
Tobias Grüell, FDP	17	1,06 %
Sascha Spiegel, FDP	10	0,62 %
Lothar Straub, FDP	7	0,43 %
Joachim Zeller, FDP	16	0,99 %
Susanne Wolfert, FDP	14	0,87 %
Jörg Barth, FDP	14	0,87 %
Robert Müller, FDP	10	0,62 %
Michael Kaiser, FDP	9	0,56 %
Marina Schmitt, FDP	11	0,68 %
Jochen Fuchs, FDP	114	7,08 %
Nikolaus Ackermann, FDP	9	0,56 %

	Anzahl	Prozent
Sebastian Roersch, FDP	88	5,46 %
Antonia Kaiser, FDP	10	0,62 %
Daniel Roth, FDP	11	0,68 %
Jürgen Stahl, FDP	11	0,68 %
Gunther Kriegbaum, FDP	16	0,99 %
Christiane Kempf-Wolfert, FDP	7	0,43 %
Dr. Peter Stöckl, FDP	12	0,74 %
Martin Heim, FDP	8	0,50 %
Andreas Dümler, FDP	11	0,68 %
Corinna Fuchs, FDP	167	10,37 %
Christopher Krebs, FDP	9	0,56 %
Stephanie Chmiel, FDP	11	0,68 %
Andreas Schwerdtfeger, FDP	13	0,81 %
Norbert Gödde, FDP	7	0,43 %
Jonathan Ott, FDP	9	0,56 %
Susanne Mechler, FDP	7	0,43 %
Dr. Paul Hengsbach, FDP	29	1,80 %
Martin Ballweg, FDP	8	0,50 %
Fabian Ripp, FDP	7	0,43 %
Simone Bauersachs, FDP	10	0,62 %
Michael Kriebel, FDP	47	2,92 %
Christian Wojnowski, FDP	12	0,74 %
Jakob Dümler, FDP	9	0,56 %
Ute Geider, FDP	7	0,43 %
Helmut Demel, FDP	21	1,30 %
Neue Mitte	3.213	9,45 %
Günther Oettinger, Neue Mitte	203	6,32 %
Rudi Schuck, Neue Mitte	134	4,17 %
Matthias Ullmer, Neue Mitte	87	2,71 %
Björn Bartels, Neue Mitte	69	2,15 %
Britta Miksche, Neue Mitte	66	2,05 %
Dr. Hans-Martin Blättner, Neue Mitte	64	1,99 %
Volker Giegerich, Neue Mitte	48	1,49 %
Ulrike Oettinger, Neue Mitte	53	1,65 %
Frank Berninger, Neue Mitte	63	1,96 %
Andreas Amend, Neue Mitte	812	25,27 %
Matthias Meidel, Neue Mitte	45	1,40 %
Stephan Trützler, Neue Mitte	61	1,90 %
Isabell Kreher, Neue Mitte	41	1,28 %

	Anzahl	Prozent
Udo Herrmann, Neue Mitte	59	1,84 %
Matthias Spall, Neue Mitte	38	1,18 %
Dr. Florian Herrmann, Neue Mitte	72	2,24 %
Harald Gunther, Neue Mitte	30	0,93 %
Dominik Pöschl, Neue Mitte	26	0,81 %
Elmar Miksche, Neue Mitte	52	1,62 %
Rainer Ebert, Neue Mitte	24	0,75 %
Rainer Wengerter, Neue Mitte	52	1,62 %
Pia Klug, Neue Mitte	25	0,78 %
Ivo Baumgarten, Neue Mitte	39	1,21 %
Dr. Martina Reis, Neue Mitte	44	1,37 %
Marcus Becker, Neue Mitte	27	0,84 %
Manfred Kuhn, Neue Mitte	33	1,03 %
Lukas Ballmann, Neue Mitte	30	0,93 %
Maximilian Werner, Neue Mitte	23	0,72 %
Thiemo Schwarzkopf, Neue Mitte	28	0,87 %
Hans-Werner Schüßler, Neue Mitte	21	0,65 %
Sabine Hefter, Neue Mitte	29	0,90 %
Günter Goldhammer, Neue Mitte	21	0,65 %
Dieter Janson, Neue Mitte	36	1,12 %
Mathias Eichner, Neue Mitte	22	0,68 %
Christoph Fecher, Neue Mitte	21	0,65 %
Tobias Dietrich, Neue Mitte	18	0,56 %
Kai Steigerwald, Neue Mitte	18	0,56 %
Katja Klement, Neue Mitte	17	0,53 %
Mathias Giegerich, Neue Mitte	29	0,90 %
Sandra Mantz, Neue Mitte	19	0,59 %
Werner Klement, Neue Mitte	20	0,62 %
Klaus Giegerich, Neue Mitte	35	1,09 %
Dr. Eberhard Kroth, Neue Mitte	20	0,62 %
Klaus Fischer, Neue Mitte	26	0,81 %
Hubert Klimmer, Neue Mitte	37	1,15 %
Carolin Straub, Neue Mitte	31	0,96 %
Jens Haßelbeck, Neue Mitte	24	0,75 %
Jürgen Spall, Neue Mitte	18	0,56 %
Elisabeth Gora, Neue Mitte	34	1,06 %
Hasso-Philipp von Hünersdorff, Neue Mitte	16	0,50 %
Monique Haas, Neue Mitte	42	1,31 %
Sabine Kirchmann, Neue Mitte	41	1,28 %

	Anzahl	Prozent
Jürgen Kubitza, Neue Mitte	22	0,68 %
Karl Haarmann, Neue Mitte	21	0,65 %
Nicole Grosch, Neue Mitte	30	0,93 %
Dr. Wilhelm Kuhn, Neue Mitte	14	0,44 %
Sebastian Will, Neue Mitte	121	3,77 %
Tobias Olbort, Neue Mitte	16	0,50 %
Benno Koch, Neue Mitte	21	0,65 %
Susanne Löffler, Neue Mitte	25	0,78 %
ödp/BLU	1.306	3,84 %
Ulrich Frey, ödp/BLU	66	5,05 %
Wolfgang Winter, ödp/BLU	45	3,45 %
Regina Frey, ödp/BLU	40	3,06 %
Günther Vogt, ödp/BLU	40	3,06 %
Stephanie Walter, ödp/BLU	37	2,83 %
Manfred Knippel, ödp/BLU	33	2,53 %
Martina Römmelt-Fella, ödp/BLU	17	1,30 %
Marco Schneider, ödp/BLU	17	1,30 %
Margarethe Fuchs, ödp/BLU	432	33,08 %
Christian Detsch, ödp/BLU	16	1,23 %
Silke Schmid, ödp/BLU	23	1,76 %
Dr. Carl-Ulrich Schmid, ödp/BLU	68	5,21 %
Susanne Winkel, ödp/BLU	18	1,38 %
Michael Linke, ödp/BLU	17	1,30 %
Alexandra Vath, ödp/BLU	17	1,30 %
Klaus Vath, ödp/BLU	18	1,38 %
Melissa Vath, ödp/BLU	8	0,61 %
Martin Eck, ödp/BLU	7	0,54 %
Tina Eck, ödp/BLU	10	0,77 %
Walter Mark, ödp/BLU	7	0,54 %
Julia Berberich, ödp/BLU	7	0,54 %
Thomas Schmitt, ödp/BLU	8	0,61 %
Elke Berberich, ödp/BLU	13	1,00 %
Jürgen Kempf, ödp/BLU	10	0,77 %
Paulina Ferreira Paulo, ödp/BLU	16	1,23 %
Konstantin Bergert, ödp/BLU	7	0,54 %
Michael Berberich, ödp/BLU	13	1,00 %
Angelika Bick, ödp/BLU	7	0,54 %
Manfred Reis, ödp/BLU	7	0,54 %
Stefan Fischer, ödp/BLU	7	0,54 %
Peter Speth, ödp/BLU	7	0,54 %

	Anzahl	Prozent
Marianne Krommer, ödp/BLU	10	0,77 %
Thomas Borgwardt, ödp/BLU	213	16,31 %
Hubertus Brand, ödp/BLU	7	0,54 %
Werner Zöller, ödp/BLU	7	0,54 %
Markus Zimmermann, ödp/BLU	10	0,77 %
Jochen Vogt, ödp/BLU	9	0,69 %
André Busse, ödp/BLU	12	0,92 %
DIE LINKE	250	0,74 %
Andreas Adrian, DIE LINKE	24	9,60 %
Lisa-Michelle Muth, DIE LINKE	22	8,80 %
Daniel Kirilow, DIE LINKE	13	5,20 %
Marlene Hohm, DIE LINKE	12	4,80 %
Peter Diekmann, DIE LINKE	13	5,20 %
Brigitte Remer, DIE LINKE	9	3,60 %
Georg Liebl, DIE LINKE	12	4,80 %
Christine Marc, DIE LINKE	13	5,20 %
Adrian Wolf, DIE LINKE	12	4,80 %
Anna Schwantner, DIE LINKE	9	3,60 %
Hans-Jörg Dollansky, DIE LINKE	12	4,80 %
Vivien Wohlmann, DIE LINKE	10	4,00 %
Tobias Miksche, DIE LINKE	28	11,20 %
Vanessa Grimm, DIE LINKE	14	5,60 %
Yannick Berres, DIE LINKE	12	4,80 %
Melissa Ammersbach, DIE LINKE	9	3,60 %
Lucie Paurat, DIE LINKE	7	2,80 %
Selina Neumaier, DIE LINKE	6	2,40 %
Dennis Bauersachs, DIE LINKE	7	2,80 %
Samira Bauersachs, DIE LINKE	6	2,40 %

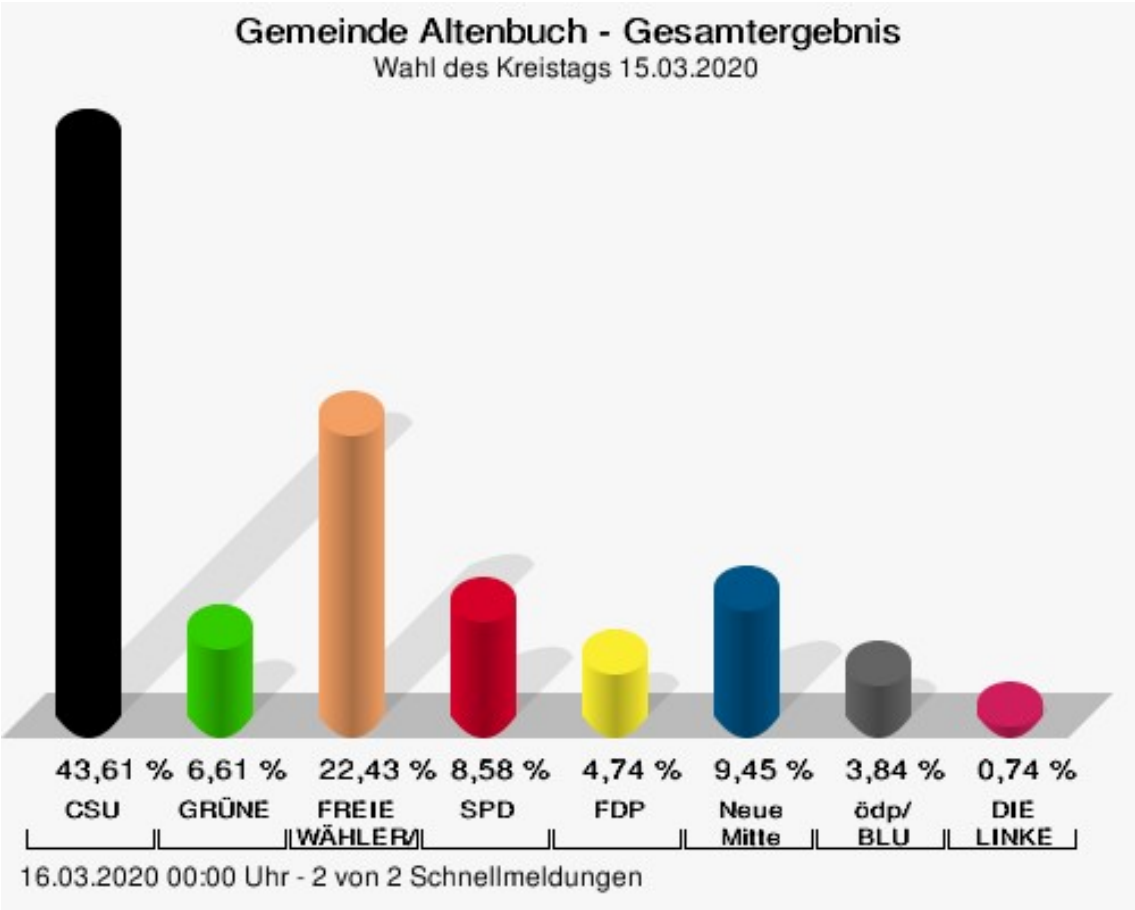

CSU = Christlich-Soziale Union in Bayern e.V.
GRÜNE = BÜNDNIS 90/DIE GRÜNEN
FREIE WÄHLER/FW = FREIE WÄHLER/FREIE WÄHLER im Landkreis Miltenberg e.V.
SPD = Sozialdemokratische Partei Deutschlands
FDP = Freie Demokratische Partei
Neue Mitte = Neue Mitte Landkreis Miltenberg e.V.
ödp/BLU = Ökologisch-Demokratische Partei / Bürgerliste Untermain

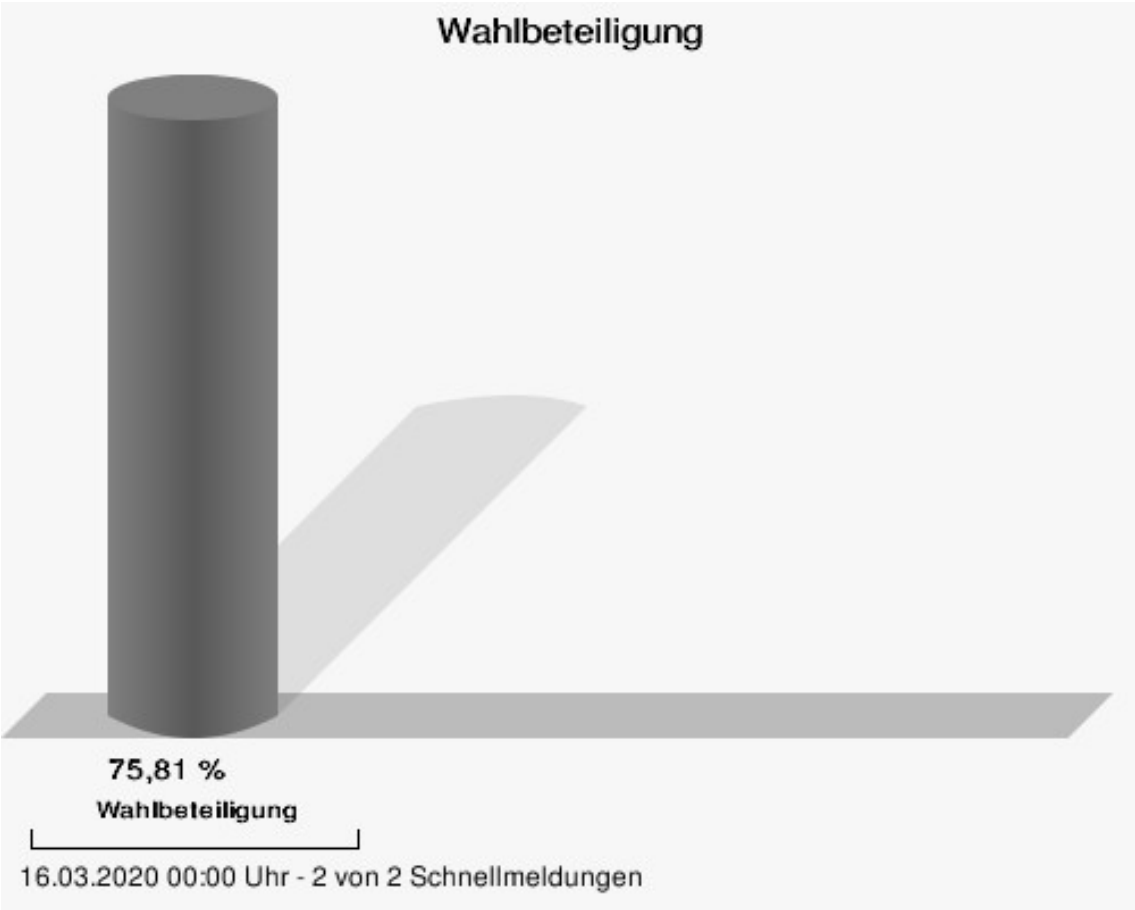
Wahlbeteiligung
75,81 %
Wahlbeteiligung
16.03.2020 00:00 Uhr - 2 von 2 Schnellmeldungen

Stadt Amorbach

	Anzahl	Prozent
CSU	35.841	38,19 %
Dr. Armin Bohnhoff, CSU	1.310	3,66 %
Karin Passow, CSU	1.011	2,82 %
Michael Schwing, CSU	823	2,30 %
Lisa Steger, CSU	454	1,27 %
Berthold Rüth, CSU	1.000	2,79 %
Kersten Münzenberger, CSU	381	1,06 %
Peter Schmitt, CSU	3.283	9,16 %
Monika Schuck, CSU	643	1,79 %
Stefan Breunig, CSU	533	1,49 %
Eva Geis, CSU	355	0,99 %
Martin Gundert, CSU	337	0,94 %
Edeltraud Fecher, CSU	513	1,43 %
Philipp Trützler, CSU	626	1,75 %
Jürgen Reinhard, CSU	521	1,45 %
Kai Hohmann, CSU	322	0,90 %
Dietmar Fieger, CSU	505	1,41 %
Ralf Reichwein, CSU	458	1,28 %
Martin Stock, CSU	355	0,99 %
Christian Schreck, CSU	343	0,96 %
Thomas Köhler, CSU	372	1,04 %
Siegfried Scholtka, CSU	353	0,98 %
Stephanie Aulbach, CSU	328	0,92 %
Gernot Winter, CSU	761	2,12 %
Boris Großkinsky, CSU	813	2,27 %
Max-Josef Eck, CSU	593	1,65 %
Michael Stegmann, CSU	310	0,86 %
Andreas Freiburg, CSU	331	0,92 %
Stefan Schwab, CSU	2.392	6,67 %
Martin Eilbacher, CSU	1.934	5,40 %
Thomas Haas, CSU	1.668	4,65 %
Patrick Walter, CSU	1.227	3,42 %
Karl Zimmermann, CSU	279	0,78 %
Gerhard Rüth, CSU	349	0,97 %
Doris Hegmann, CSU	400	1,12 %
Steffen Trautmann, CSU	301	0,84 %
Volker Mayer, CSU	521	1,45 %
Christoph Grosch, CSU	262	0,73 %
Rainer Kroth, CSU	299	0,83 %

	Anzahl	Prozent
Yüksel Dural-Dietz, CSU	282	0,79 %
Bettina Becker, CSU	320	0,89 %
Andrea Discher-Bayer, CSU	256	0,71 %
Dr. Uwe Rohe, CSU	307	0,86 %
Armin Bick, CSU	332	0,93 %
Manuela Fromm, CSU	268	0,75 %
Marius Kretschmer, CSU	302	0,84 %
Andreas Hohm, CSU	259	0,72 %
Marcello Spielmann, CSU	232	0,65 %
Katja Zöller, CSU	309	0,86 %
Patricia Häcker, CSU	224	0,62 %
Erika Giegerich, CSU	241	0,67 %
Mustafa Tolaman, CSU	204	0,57 %
Gerhard Broßler, CSU	332	0,93 %
Paul Klimmer, CSU	350	0,98 %
Bernhard Kern, CSU	1.846	5,15 %
Volker Schleßmann, CSU	219	0,61 %
Claudia Kappes, CSU	504	1,41 %
Manfred Schüßler, CSU	228	0,64 %
Joachim Bieber, CSU	642	1,79 %
Erwin Dotzel, CSU	574	1,60 %
Michael Berninger, CSU	344	0,96 %
GRÜNE	15.007	15,99 %
Marion Becker, GRÜNE	344	2,29 %
Jens Marco Scherf, GRÜNE	1.762	11,74 %
Hannelore Kreuzer, GRÜNE	244	1,63 %
Ansgar Stich, GRÜNE	310	2,07 %
Dr. Nina Schüßler, GRÜNE	310	2,07 %
Mattis Fischmann, GRÜNE	274	1,83 %
Sylvia Deckert, GRÜNE	303	2,02 %
Alexander Heß, GRÜNE	202	1,35 %
Petra Münzel, GRÜNE	352	2,35 %
Joachim Schneider, GRÜNE	211	1,41 %
Cordula Hunze-Lee, GRÜNE	203	1,35 %
Werner Billmaier, GRÜNE	243	1,62 %
Sabine Stellrecht-Schmidt, GRÜNE	379	2,53 %
Dieter Heilemann, GRÜNE	207	1,38 %
Annette Horn, GRÜNE	196	1,31 %
Burkard Beck, GRÜNE	262	1,75 %

	Anzahl	Prozent
Anna Bärenklau, GRÜNE	184	1,23 %
Thilo Dekant, GRÜNE	502	3,35 %
Julia Körbel, GRÜNE	237	1,58 %
Albert Taudte, GRÜNE	158	1,05 %
Franka Stich, GRÜNE	183	1,22 %
Frank Grabowski, GRÜNE	157	1,05 %
Yvonne Holzapfel-Graner, GRÜNE	171	1,14 %
Dr. Frank Küster, GRÜNE	284	1,89 %
Heidi Weber, GRÜNE	235	1,57 %
Alfred Sunder-Plassmann, GRÜNE	1.264	8,42 %
Lucy Hektor, GRÜNE	182	1,21 %
Rolf Heesch, GRÜNE	151	1,01 %
Annette Dekant, GRÜNE	397	2,65 %
Jan Pollakowski, GRÜNE	161	1,07 %
Rita Giegerich, GRÜNE	187	1,25 %
Wolfgang Münzel, GRÜNE	152	1,01 %
Christina Ulshöfer, GRÜNE	388	2,59 %
Cedric Johanni, GRÜNE	144	0,96 %
Stephanie Hektor, GRÜNE	207	1,38 %
Nico Zöller, GRÜNE	163	1,09 %
Sylvia Zahn, GRÜNE	149	0,99 %
Uwe Weigelt, GRÜNE	143	0,95 %
Gertrud Schwarz-Schöhl, GRÜNE	143	0,95 %
Lukas Almritter, GRÜNE	148	0,99 %
Karin Günther, GRÜNE	149	0,99 %
Marcel Schmidt, GRÜNE	165	1,10 %
Caroline Arnold, GRÜNE	161	1,07 %
Lukas Hartmann, GRÜNE	235	1,57 %
Beate Höltermann, GRÜNE	186	1,24 %
Séan Kervick, GRÜNE	183	1,22 %
Margot Kautz, GRÜNE	138	0,92 %
Roland Arnold, GRÜNE	137	0,91 %
Anne Scherf, GRÜNE	227	1,51 %
Julian Deckert, GRÜNE	136	0,91 %
Astrid Schreiber, GRÜNE	137	0,91 %
Wolfgang Günther, GRÜNE	121	0,81 %
Eva Rother, GRÜNE	129	0,86 %
Michael Bernhard, GRÜNE	154	1,03 %
Christl Wurtinger, GRÜNE	130	0,87 %

	Anzahl	Prozent
Michael Grundmann, GRÜNE	143	0,95 %
Anke Küster, GRÜNE	226	1,51 %
Bernhard Westhoff-Höltermann, GRÜNE	110	0,73 %
Annette Rüttger, GRÜNE	127	0,85 %
Dr. Eberhard Großmann, GRÜNE	121	0,81 %
FREIE WÄHLER/FW	11.968	12,75 %
Andreas Fath, FREIE WÄHLER/FW	206	1,72 %
Thomas Zöller, FREIE WÄHLER/FW	612	5,11 %
Jessica Klug, FREIE WÄHLER/FW	191	1,60 %
Thomas Becker, FREIE WÄHLER/FW	155	1,30 %
Dr. Hans Jürgen Fahn, FREIE WÄHLER/FW	215	1,80 %
Susanne Wörner, FREIE WÄHLER/FW	1.374	11,48 %
Bernd Schötterl, FREIE WÄHLER/FW	2.111	17,64 %
Roland Eppig, FREIE WÄHLER/FW	126	1,05 %
Thomas Grün, FREIE WÄHLER/FW	443	3,70 %
Edwin Lieb, FREIE WÄHLER/FW	150	1,25 %
Peter Maurer, FREIE WÄHLER/FW	98	0,82 %
Hedi Bast, FREIE WÄHLER/FW	116	0,97 %
Dietmar Wolz, FREIE WÄHLER/FW	123	1,03 %
Michael Schüßler, FREIE WÄHLER/FW	97	0,81 %
Matthias Luxem, FREIE WÄHLER/FW	140	1,17 %
Jürgen Knapp, FREIE WÄHLER/FW	233	1,95 %
Michael Bein, FREIE WÄHLER/FW	99	0,83 %
Daniela Schmitt, FREIE WÄHLER/FW	122	1,02 %
Achim Schneider, FREIE WÄHLER/FW	665	5,56 %
Alexander Geis, FREIE WÄHLER/FW	108	0,90 %
Anja Dissler, FREIE WÄHLER/FW	90	0,75 %

	Anzahl	Prozent
Jürgen Weiskopf, FREIE WÄHLER/FW	78	0,65 %
Jürgen Klement, FREIE WÄHLER/FW	79	0,66 %
Berthold Oberle, FREIE WÄHLER/FW	116	0,97 %
Stephanie Endres, FREIE WÄHLER/FW	177	1,48 %
Marek Rebscher, FREIE WÄHLER/FW	99	0,83 %
Alexandra Frieß, FREIE WÄHLER/FW	89	0,74 %
Ludwig Seuffert, FREIE WÄHLER/FW	94	0,79 %
Bernd Klein, FREIE WÄHLER/FW	139	1,16 %
Birgit Hotz, FREIE WÄHLER/FW	88	0,74 %
Kurt Bittner, FREIE WÄHLER/FW	156	1,30 %
Bernhard Pfeiffer, FREIE WÄHLER/FW	831	6,94 %
Edith Büttner, FREIE WÄHLER/FW	92	0,77 %
Ellena Giegerich, FREIE WÄHLER/FW	140	1,17 %
Udo Ackermann, FREIE WÄHLER/FW	87	0,73 %
Birgit Zethner, FREIE WÄHLER/FW	96	0,80 %
Sigi Roch, FREIE WÄHLER/FW	106	0,89 %
Markus Hartmann, FREIE WÄHLER/FW	75	0,63 %
Dr. Volker Dauber, FREIE WÄHLER/FW	106	0,89 %
Thomas Hennig, FREIE WÄHLER/FW	165	1,38 %
Christian Knerr, FREIE WÄHLER/FW	79	0,66 %
Alfred Sommer, FREIE WÄHLER/FW	91	0,76 %
Aleksandra Fahn, FREIE WÄHLER/FW	94	0,79 %
Dietmar Graner, FREIE WÄHLER/FW	66	0,55 %
Rudi Zöller, FREIE WÄHLER/FW	72	0,60 %
Wolfgang Huskitsch, FREIE WÄHLER/FW	89	0,74 %
Eberhard Heider, FREIE WÄHLER/FW	135	1,13 %

	Anzahl	Prozent
Jochen Beez, FREIE WÄHLER/FW	63	0,53 %
Simon Schusser, FREIE WÄHLER/FW	76	0,64 %
Rudi Hartlaub, FREIE WÄHLER/FW	83	0,69 %
Otto Rummel, FREIE WÄHLER/FW	88	0,74 %
Werner Heimberger, FREIE WÄHLER/FW	88	0,74 %
Karl-Heinz Müller, FREIE WÄHLER/FW	73	0,61 %
Ralf Holl, FREIE WÄHLER/FW	114	0,95 %
Eckhard Bein, FREIE WÄHLER/FW	70	0,58 %
Thomas Schneider, FREIE WÄHLER/FW	90	0,75 %
Norbert Petri, FREIE WÄHLER/FW	78	0,65 %
Alison Bauer, FREIE WÄHLER/FW	72	0,60 %
Alfred Zenger, FREIE WÄHLER/FW	96	0,80 %
Reinhold Meßner, FREIE WÄHLER/FW	64	0,53 %
SPD	14.914	15,89 %
Helga Raab-Wasse, SPD	343	2,30 %
Roland Weber, SPD	245	1,64 %
Monika Wolf-Pleßmann, SPD	387	2,59 %
Steffen Salvenmoser, SPD	176	1,18 %
Sabine Balleier, SPD	495	3,32 %
Robin Haseler, SPD	1.098	7,36 %
Ruth Weitz, SPD	211	1,41 %
Wolfgang Härtel, SPD	2.429	16,29 %
Anna Wolf, SPD	146	0,98 %
Karlheinz Paulus, SPD	635	4,26 %
Theresa Büchler, SPD	303	2,03 %
Michael Günther, SPD	150	1,01 %
Andrea Schreck, SPD	154	1,03 %
Sascha Vanselow, SPD	148	0,99 %
Nilüfer Ulusoy, SPD	135	0,91 %
Karlheinz Bein, SPD	130	0,87 %
Miriam Weitz, SPD	137	0,92 %
Jörg Frieß, SPD	128	0,86 %

	Anzahl	Prozent
Sabine Kettinger, SPD	174	1,17 %
Benjamin Bohlender, SPD	105	0,70 %
Ellen Faust-Schnabel, SPD	129	0,86 %
Wolfgang Hörnig, SPD	132	0,89 %
Celia Erfurth, SPD	124	0,83 %
Ralf Dolzer, SPD	873	5,85 %
Simone Gayer, SPD	137	0,92 %
Karlheinz Muth, SPD	102	0,68 %
Ulrike Neuberger-Bornhorst, SPD	102	0,68 %
Stephan Schüller, SPD	1.295	8,68 %
Jill Kettinger, SPD	134	0,90 %
Samuel Herrmann, SPD	100	0,67 %
Tatjana Scheuring, SPD	97	0,65 %
Muzaffer Turan, SPD	117	0,78 %
Gabriele Münch, SPD	152	1,02 %
Joachim Schmedding, SPD	193	1,29 %
Petra Dauber, SPD	127	0,85 %
Sven Moder, SPD	122	0,82 %
Manuela Tauchmann, SPD	94	0,63 %
Jan Krippner, SPD	148	0,99 %
Petra Weinert, SPD	90	0,60 %
Thomas Münig, SPD	170	1,14 %
Helga Pfaff, SPD	87	0,58 %
René Wörner, SPD	436	2,92 %
Dr. Franz Jerman, SPD	266	1,78 %
Uwe Damm, SPD	118	0,79 %
Michael Becker, SPD	77	0,52 %
Marco Filbert, SPD	81	0,54 %
Manuel Seubert, SPD	84	0,56 %
Heiko Roll, SPD	111	0,74 %
Matthias Langer, SPD	83	0,56 %
Uwe Pohlschmidt, SPD	651	4,37 %
Wilko Schmidt, SPD	99	0,66 %
Volker Frieß, SPD	65	0,44 %
Christian Reinsch, SPD	69	0,46 %
Marco Wetzelsberger, SPD	75	0,50 %
Werner Hillerich, SPD	75	0,50 %
Jürgen Kroth, SPD	58	0,39 %
Reinhold Hein, SPD	58	0,39 %
Gerhard Bader, SPD	54	0,36 %

	Anzahl	Prozent
Werner Baur, SPD	66	0,44 %
Dr. Heinz Kaiser, SPD	134	0,90 %
FDP	5.240	5,58 %
Frank Zimmermann, FDP	117	2,23 %
Markus Krebs, FDP	42	0,80 %
Cornelius Faust, FDP	828	15,80 %
Nicole Pfeffer, FDP	40	0,76 %
Dr. Astrid Schmidt, FDP	495	9,45 %
Jörg Reinmuth, FDP	121	2,31 %
Jürgen Ripp, FDP	34	0,65 %
Elke Barth, FDP	53	1,01 %
Nicole Kolbe, FDP	189	3,61 %
Tobias Bachmann, FDP	27	0,52 %
Stephan Lehmair, FDP	31	0,59 %
Carolin Kehler, FDP	25	0,48 %
Klaus Wolf, FDP	93	1,77 %
Michael Klotz, FDP	31	0,59 %
Bernhard Obier, FDP	55	1,05 %
Anne-Sophie Ott, FDP	77	1,47 %
Philipp Wesselburg, FDP	52	0,99 %
Alexander Hess, FDP	375	7,16 %
Stefan Durschang, FDP	28	0,53 %
Max Honeck, FDP	27	0,52 %
Marcus Fritzschka, FDP	30	0,57 %
Katrin Henn, FDP	308	5,88 %
Uwe Probst, FDP	26	0,50 %
Willi Hubert, FDP	33	0,63 %
Tobias Grüell, FDP	258	4,92 %
Sascha Spiegel, FDP	23	0,44 %
Lothar Straub, FDP	61	1,16 %
Joachim Zeller, FDP	81	1,55 %
Susanne Wolfert, FDP	42	0,80 %
Jörg Barth, FDP	32	0,61 %
Robert Müller, FDP	27	0,52 %
Michael Kaiser, FDP	44	0,84 %
Marina Schmitt, FDP	43	0,82 %
Jochen Fuchs, FDP	51	0,97 %
Nikolaus Ackermann, FDP	66	1,26 %
Sebastian Roersch, FDP	24	0,46 %
Antonia Kaiser, FDP	37	0,71 %

	Anzahl	Prozent
Daniel Roth, FDP	29	0,55 %
Jürgen Stahl, FDP	57	1,09 %
Gunther Kriegbaum, FDP	72	1,37 %
Christiane Kempf-Wolfert, FDP	27	0,52 %
Dr. Peter Stöckl, FDP	135	2,58 %
Martin Heim, FDP	72	1,37 %
Andreas Dümler, FDP	76	1,45 %
Corinna Fuchs, FDP	42	0,80 %
Christopher Krebs, FDP	33	0,63 %
Stephanie Chmiel, FDP	37	0,71 %
Andreas Schwerdtfeger, FDP	29	0,55 %
Norbert Gödde, FDP	24	0,46 %
Jonathan Ott, FDP	74	1,41 %
Susanne Mechler, FDP	45	0,86 %
Dr. Paul Hengsbach, FDP	114	2,18 %
Martin Ballweg, FDP	41	0,78 %
Fabian Ripp, FDP	26	0,50 %
Simone Bauersachs, FDP	46	0,88 %
Michael Kriebel, FDP	32	0,61 %
Christian Wojnowski, FDP	29	0,55 %
Jakob Dümler, FDP	74	1,41 %
Ute Geider, FDP	37	0,71 %
Helmut Demel, FDP	163	3,11 %
Neue Mitte	5.020	5,35 %
Günther Oettinger, Neue Mitte	585	11,65 %
Rudi Schuck, Neue Mitte	148	2,95 %
Matthias Ullmer, Neue Mitte	446	8,88 %
Björn Bartels, Neue Mitte	81	1,61 %
Britta Miksche, Neue Mitte	109	2,17 %
Dr. Hans-Martin Blättner, Neue Mitte	448	8,92 %
Volker Giegerich, Neue Mitte	32	0,64 %
Ulrike Oettinger, Neue Mitte	169	3,37 %
Frank Berninger, Neue Mitte	34	0,68 %
Andreas Amend, Neue Mitte	49	0,98 %
Matthias Meidel, Neue Mitte	36	0,72 %
Stephan Trützler, Neue Mitte	190	3,78 %
Isabell Kreher, Neue Mitte	19	0,38 %
Udo Herrmann, Neue Mitte	119	2,37 %
Matthias Spall, Neue Mitte	33	0,66 %

	Anzahl	Prozent
Dr. Florian Herrmann, Neue Mitte	232	4,62 %
Harald Gunther, Neue Mitte	27	0,54 %
Dominik Pöschl, Neue Mitte	20	0,40 %
Elmar Miksche, Neue Mitte	232	4,62 %
Rainer Ebert, Neue Mitte	30	0,60 %
Rainer Wengerter, Neue Mitte	81	1,61 %
Pia Klug, Neue Mitte	23	0,46 %
Ivo Baumgarten, Neue Mitte	19	0,38 %
Dr. Martina Reis, Neue Mitte	69	1,37 %
Marcus Becker, Neue Mitte	21	0,42 %
Manfred Kuhn, Neue Mitte	18	0,36 %
Lukas Ballmann, Neue Mitte	66	1,31 %
Maximilian Werner, Neue Mitte	21	0,42 %
Thiemo Schwarzkopf, Neue Mitte	30	0,60 %
Hans-Werner Schüßler, Neue Mitte	14	0,28 %
Sabine Hefter, Neue Mitte	36	0,72 %
Günter Goldhammer, Neue Mitte	18	0,36 %
Dieter Janson, Neue Mitte	70	1,39 %
Mathias Eichner, Neue Mitte	19	0,38 %
Christoph Fecher, Neue Mitte	44	0,88 %
Tobias Dietrich, Neue Mitte	17	0,34 %
Kai Steigerwald, Neue Mitte	38	0,76 %
Katja Klement, Neue Mitte	20	0,40 %
Mathias Giegerich, Neue Mitte	31	0,62 %
Sandra Mantz, Neue Mitte	53	1,06 %
Werner Klement, Neue Mitte	18	0,36 %
Klaus Giegerich, Neue Mitte	47	0,94 %
Dr. Eberhard Kroth, Neue Mitte	42	0,84 %
Klaus Fischer, Neue Mitte	37	0,74 %
Hubert Klimmer, Neue Mitte	111	2,21 %
Carolin Straub, Neue Mitte	19	0,38 %
Jens Haßelbeck, Neue Mitte	35	0,70 %
Jürgen Spall, Neue Mitte	19	0,38 %
Elisabeth Gora, Neue Mitte	25	0,50 %
Hasso-Philipp von Hünersdorff, Neue Mitte	41	0,82 %
Monique Haas, Neue Mitte	81	1,61 %
Sabine Kirchmann, Neue Mitte	35	0,70 %
Jürgen Kubitza, Neue Mitte	42	0,84 %
Karl Haarmann, Neue Mitte	22	0,44 %

	Anzahl	Prozent
Nicole Grosch, Neue Mitte	84	1,67 %
Dr. Wilhelm Kuhn, Neue Mitte	299	5,96 %
Sebastian Will, Neue Mitte	15	0,30 %
Tobias Olbort, Neue Mitte	77	1,53 %
Benno Koch, Neue Mitte	167	3,33 %
Susanne Löffler, Neue Mitte	57	1,14 %
ödp/BLU	4.525	4,82 %
Ulrich Frey, ödp/BLU	883	19,51 %
Wolfgang Winter, ödp/BLU	144	3,18 %
Regina Frey, ödp/BLU	617	13,64 %
Günther Vogt, ödp/BLU	167	3,69 %
Stephanie Walter, ödp/BLU	246	5,44 %
Manfred Knippel, ödp/BLU	88	1,94 %
Martina Römmelt-Fella, ödp/BLU	628	13,88 %
Marco Schneider, ödp/BLU	50	1,10 %
Margarethe Fuchs, ödp/BLU	61	1,35 %
Christian Detsch, ödp/BLU	71	1,57 %
Silke Schmid, ödp/BLU	150	3,31 %
Dr. Carl-Ulrich Schmid, ödp/BLU	380	8,40 %
Susanne Winkel, ödp/BLU	68	1,50 %
Michael Linke, ödp/BLU	38	0,84 %
Alexandra Vath, ödp/BLU	36	0,80 %
Klaus Vath, ödp/BLU	35	0,77 %
Melissa Vath, ödp/BLU	19	0,42 %
Martin Eck, ödp/BLU	101	2,23 %
Tina Eck, ödp/BLU	96	2,12 %
Walter Mark, ödp/BLU	16	0,35 %
Julia Berberich, ödp/BLU	38	0,84 %
Thomas Schmitt, ödp/BLU	53	1,17 %
Elke Berberich, ödp/BLU	33	0,73 %
Jürgen Kempf, ödp/BLU	27	0,60 %
Paulina Ferreira Paulo, ödp/BLU	24	0,53 %
Konstantin Bergert, ödp/BLU	24	0,53 %
Michael Berberich, ödp/BLU	157	3,47 %
Angelika Bick, ödp/BLU	39	0,86 %
Manfred Reis, ödp/BLU	19	0,42 %
Stefan Fischer, ödp/BLU	37	0,82 %
Peter Speth, ödp/BLU	17	0,38 %
Marianne Krommer, ödp/BLU	28	0,62 %
Thomas Borgwardt, ödp/BLU	26	0,57 %

	Anzahl	Prozent
Hubertus Brand, ödp/BLU	14	0,31 %
Werner Zöller, ödp/BLU	20	0,44 %
Markus Zimmermann, ödp/BLU	26	0,57 %
Jochen Vogt, ödp/BLU	23	0,51 %
André Busse, ödp/BLU	26	0,57 %
DIE LINKE	1.325	1,41 %
Andreas Adrian, DIE LINKE	82	6,19 %
Lisa-Michelle Muth, DIE LINKE	89	6,72 %
Daniel Kirilow, DIE LINKE	71	5,36 %
Marlene Hohm, DIE LINKE	77	5,81 %
Peter Diekmann, DIE LINKE	67	5,06 %
Brigitte Remer, DIE LINKE	83	6,26 %
Georg Liebl, DIE LINKE	74	5,58 %
Christine Marc, DIE LINKE	65	4,91 %
Adrian Wolf, DIE LINKE	69	5,21 %
Anna Schwantner, DIE LINKE	68	5,13 %
Hans-Jörg Dollansky, DIE LINKE	64	4,83 %
Vivien Wohlmann, DIE LINKE	53	4,00 %
Tobias Miksche, DIE LINKE	66	4,98 %
Vanessa Grimm, DIE LINKE	60	4,53 %
Yannick Berres, DIE LINKE	79	5,96 %
Melissa Ammersbach, DIE LINKE	62	4,68 %
Lucie Paurat, DIE LINKE	51	3,85 %
Selina Neumaier, DIE LINKE	53	4,00 %
Dennis Bauersachs, DIE LINKE	48	3,62 %
Samira Bauersachs, DIE LINKE	44	3,32 %

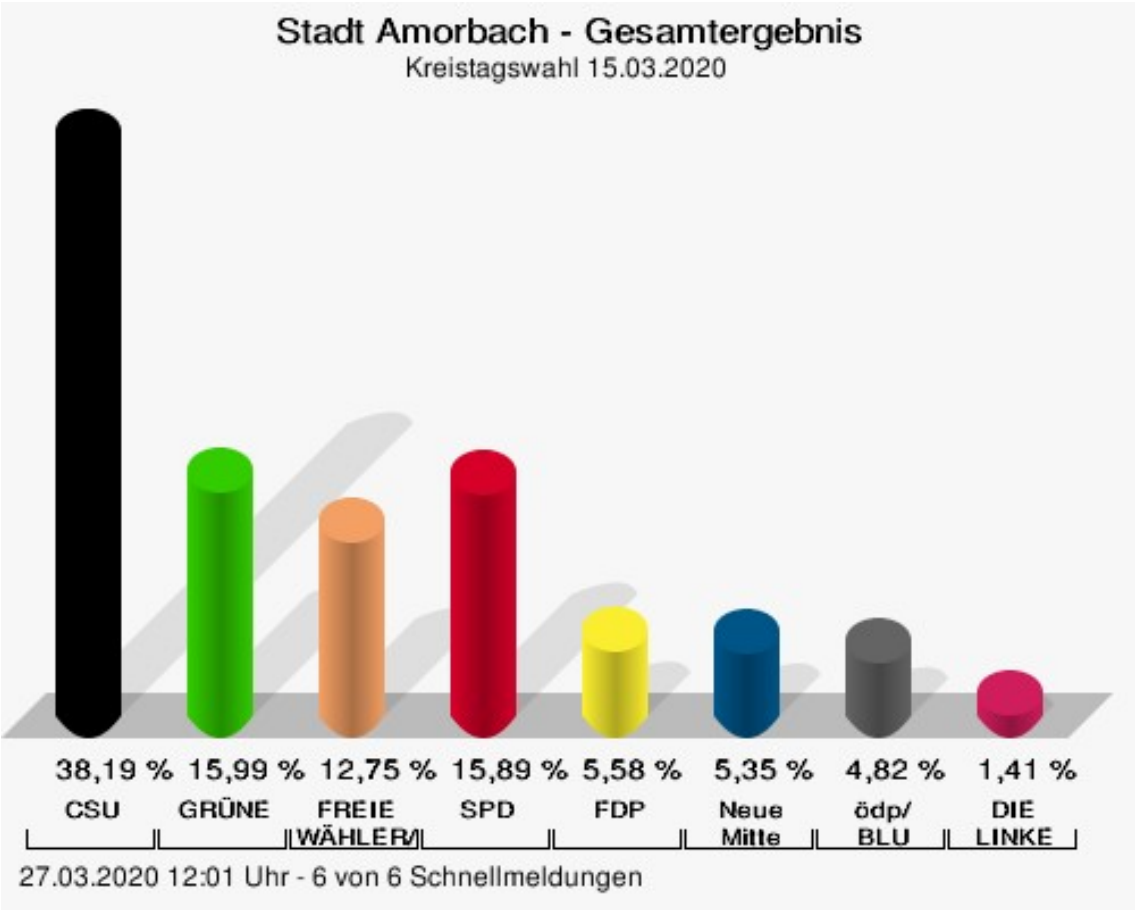

CSU = Christlich-Soziale Union in Bayern e.V.
GRÜNE = BÜNDNIS 90/DIE GRÜNEN
FREIE WÄHLER/FW = FREIE WÄHLER/FREIE WÄHLER im Landkreis Miltenberg e.V.
SPD = Sozialdemokratische Partei Deutschlands
FDP = Freie Demokratische Partei
Neue Mitte = Neue Mitte Landkreis Miltenberg e.V.
ödp/BLU = Ökologisch-Demokratische Partei / Bürgerliste Untermain

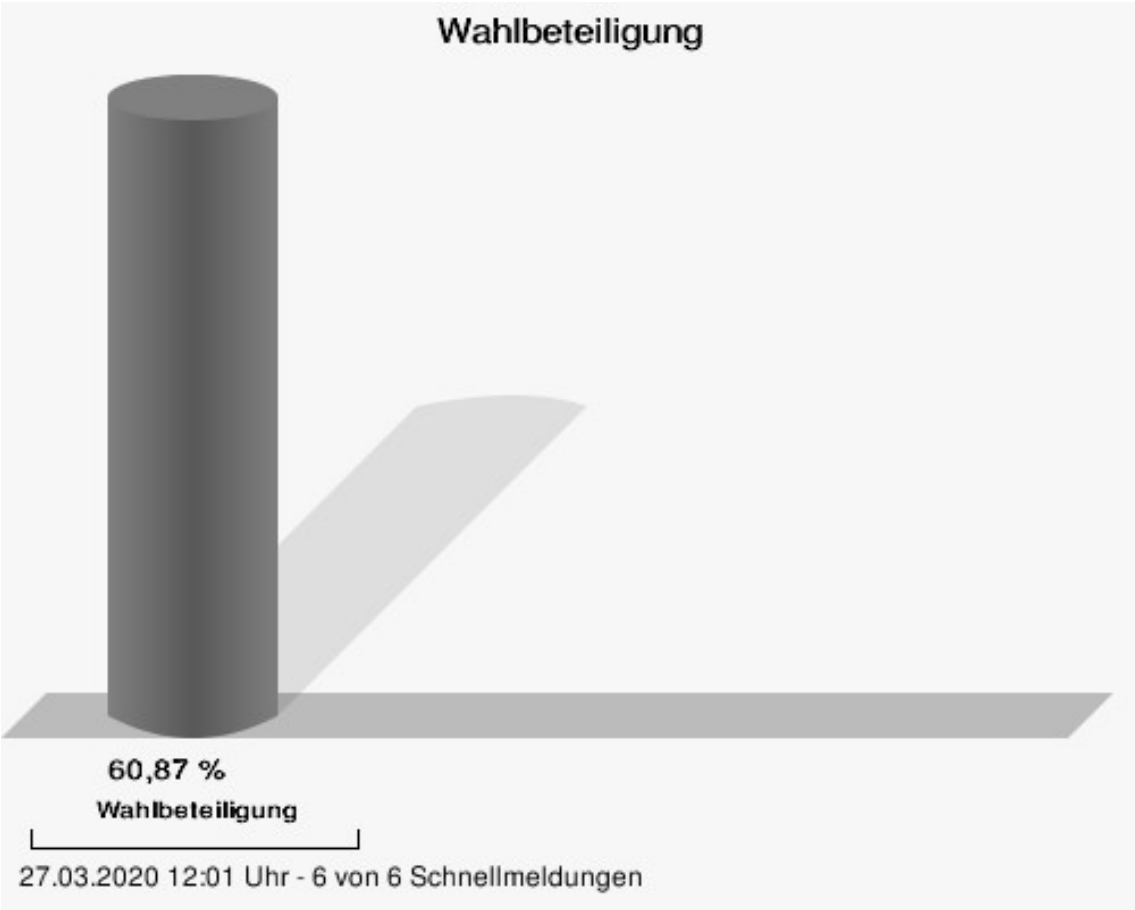
Wahlbeteiligung
60,87 %
Wahlbeteiligung
27.03.2020 12:01 Uhr - 6 von 6 Schnellmeldungen

Markt Bürgstadt

	Anzahl	Prozent
CSU	38.989	31,64 %
Dr. Armin Bohnhoff, CSU	1.471	3,77 %
Karin Passow, CSU	1.208	3,10 %
Michael Schwing, CSU	1.166	2,99 %
Lisa Steger, CSU	684	1,75 %
Berthold Rüth, CSU	1.287	3,30 %
Kersten Münzenberger, CSU	505	1,30 %
Peter Schmitt, CSU	1.130	2,90 %
Monika Schuck, CSU	601	1,54 %
Stefan Breunig, CSU	581	1,49 %
Eva Geis, CSU	494	1,27 %
Martin Gundert, CSU	449	1,15 %
Edeltraud Fecher, CSU	549	1,41 %
Philipp Trützler, CSU	959	2,46 %
Jürgen Reinhard, CSU	605	1,55 %
Kai Hohmann, CSU	447	1,15 %
Dietmar Fieger, CSU	705	1,81 %
Ralf Reichwein, CSU	581	1,49 %
Martin Stock, CSU	492	1,26 %
Christian Schreck, CSU	488	1,25 %
Thomas Köhler, CSU	498	1,28 %
Siegfried Scholtka, CSU	447	1,15 %
Stephanie Aulbach, CSU	435	1,12 %
Gernot Winter, CSU	1.369	3,51 %
Boris Großkinsky, CSU	1.292	3,31 %
Max-Josef Eck, CSU	2.899	7,44 %
Michael Stegmann, CSU	409	1,05 %
Andreas Freiburg, CSU	585	1,50 %
Stefan Schwab, CSU	933	2,39 %
Martin Eilbacher, CSU	638	1,64 %
Thomas Haas, CSU	459	1,18 %
Patrick Walter, CSU	453	1,16 %
Karl Zimmermann, CSU	393	1,01 %
Gerhard Rüth, CSU	537	1,38 %
Doris Hegmann, CSU	526	1,35 %
Steffen Trautmann, CSU	370	0,95 %
Volker Mayer, CSU	1.012	2,60 %
Christoph Grosch, CSU	365	0,94 %
Rainer Kroth, CSU	383	0,98 %

	Anzahl	Prozent
Yüksel Dural-Dietz, CSU	384	0,98 %
Bettina Becker, CSU	403	1,03 %
Andrea Discher-Bayer, CSU	391	1,00 %
Dr. Uwe Rohe, CSU	360	0,92 %
Armin Bick, CSU	709	1,82 %
Manuela Fromm, CSU	350	0,90 %
Marius Kretschmer, CSU	810	2,08 %
Andreas Hohm, CSU	347	0,89 %
Marcello Spielmann, CSU	311	0,80 %
Katja Zöller, CSU	335	0,86 %
Patricia Häcker, CSU	332	0,85 %
Erika Giegerich, CSU	339	0,87 %
Mustafa Tolaman, CSU	328	0,84 %
Gerhard Broßler, CSU	522	1,34 %
Paul Klimmer, CSU	367	0,94 %
Bernhard Kern, CSU	619	1,59 %
Volker Schleßmann, CSU	300	0,77 %
Claudia Kappes, CSU	853	2,19 %
Manfred Schüßler, CSU	321	0,82 %
Joachim Bieber, CSU	1.083	2,78 %
Erwin Dotzel, CSU	696	1,79 %
Michael Berninger, CSU	424	1,09 %
GRÜNE	18.859	15,31 %
Marion Becker, GRÜNE	521	2,76 %
Jens Marco Scherf, GRÜNE	2.351	12,47 %
Hannelore Kreuzer, GRÜNE	327	1,73 %
Ansgar Stich, GRÜNE	663	3,52 %
Dr. Nina Schüßler, GRÜNE	385	2,04 %
Mattis Fischmann, GRÜNE	325	1,72 %
Sylvia Deckert, GRÜNE	398	2,11 %
Alexander Heß, GRÜNE	276	1,46 %
Petra Münzel, GRÜNE	497	2,64 %
Joachim Schneider, GRÜNE	277	1,47 %
Cordula Hunze-Lee, GRÜNE	255	1,35 %
Werner Billmaier, GRÜNE	322	1,71 %
Sabine Stellrecht-Schmidt, GRÜNE	569	3,02 %
Dieter Heilemann, GRÜNE	565	3,00 %
Annette Horn, GRÜNE	257	1,36 %
Burkard Beck, GRÜNE	391	2,07 %

	Anzahl	Prozent
Anna Bärenklau, GRÜNE	240	1,27 %
Thilo Dekant, GRÜNE	288	1,53 %
Julia Körbel, GRÜNE	353	1,87 %
Albert Taudte, GRÜNE	229	1,21 %
Franka Stich, GRÜNE	257	1,36 %
Frank Grabowski, GRÜNE	216	1,15 %
Yvonne Holzapfel-Graner, GRÜNE	232	1,23 %
Dr. Frank Küster, GRÜNE	427	2,26 %
Heidi Weber, GRÜNE	293	1,55 %
Alfred Sunder-Plassmann, GRÜNE	232	1,23 %
Lucy Hektor, GRÜNE	237	1,26 %
Rolf Heesch, GRÜNE	207	1,10 %
Annette Dekant, GRÜNE	244	1,29 %
Jan Pollakowski, GRÜNE	218	1,16 %
Rita Giegerich, GRÜNE	283	1,50 %
Wolfgang Münzel, GRÜNE	209	1,11 %
Christina Ulshöfer, GRÜNE	447	2,37 %
Cedric Johanni, GRÜNE	206	1,09 %
Stephanie Hektor, GRÜNE	253	1,34 %
Nico Zöller, GRÜNE	252	1,34 %
Sylvia Zahn, GRÜNE	209	1,11 %
Uwe Weigelt, GRÜNE	199	1,06 %
Gertrud Schwarz-Schöhl, GRÜNE	195	1,03 %
Lukas Almritter, GRÜNE	197	1,04 %
Karin Günther, GRÜNE	195	1,03 %
Marcel Schmidt, GRÜNE	278	1,47 %
Caroline Arnold, GRÜNE	225	1,19 %
Lukas Hartmann, GRÜNE	352	1,87 %
Beate Höltermann, GRÜNE	228	1,21 %
Séan Kervick, GRÜNE	294	1,56 %
Margot Kautz, GRÜNE	204	1,08 %
Roland Arnold, GRÜNE	179	0,95 %
Anne Scherf, GRÜNE	294	1,56 %
Julian Deckert, GRÜNE	188	1,00 %
Astrid Schreiber, GRÜNE	182	0,97 %
Wolfgang Günther, GRÜNE	169	0,90 %
Eva Rother, GRÜNE	170	0,90 %
Michael Bernhard, GRÜNE	199	1,06 %
Christl Wurtinger, GRÜNE	167	0,89 %

	Anzahl	Prozent
Michael Grundmann, GRÜNE	193	1,02 %
Anke Küster, GRÜNE	349	1,85 %
Bernhard Westhoff-Höltermann, GRÜNE	148	0,78 %
Annette Rüttger, GRÜNE	175	0,93 %
Dr. Eberhard Großmann, GRÜNE	168	0,89 %
FREIE WÄHLER/FW	21.818	17,71 %
Andreas Fath, FREIE WÄHLER/FW	583	2,67 %
Thomas Zöller, FREIE WÄHLER/FW	867	3,97 %
Jessica Klug, FREIE WÄHLER/FW	431	1,98 %
Thomas Becker, FREIE WÄHLER/FW	343	1,57 %
Dr. Hans Jürgen Fahn, FREIE WÄHLER/FW	497	2,28 %
Susanne Wörner, FREIE WÄHLER/FW	609	2,79 %
Bernd Schötterl, FREIE WÄHLER/FW	794	3,64 %
Roland Eppig, FREIE WÄHLER/FW	298	1,37 %
Thomas Grün, FREIE WÄHLER/FW	3.038	13,92 %
Edwin Lieb, FREIE WÄHLER/FW	303	1,39 %
Peter Maurer, FREIE WÄHLER/FW	255	1,17 %
Hedi Bast, FREIE WÄHLER/FW	320	1,47 %
Dietmar Wolz, FREIE WÄHLER/FW	383	1,76 %
Michael Schüßler, FREIE WÄHLER/FW	286	1,31 %
Matthias Luxem, FREIE WÄHLER/FW	368	1,69 %
Jürgen Knapp, FREIE WÄHLER/FW	504	2,31 %
Michael Bein, FREIE WÄHLER/FW	227	1,04 %
Daniela Schmitt, FREIE WÄHLER/FW	347	1,59 %
Achim Schneider, FREIE WÄHLER/FW	357	1,64 %
Alexander Geis, FREIE WÄHLER/FW	232	1,06 %
Anja Dissler, FREIE WÄHLER/FW	254	1,16 %

	Anzahl	Prozent
Jürgen Weiskopf, FREIE WÄHLER/FW	232	1,06 %
Jürgen Klement, FREIE WÄHLER/FW	230	1,05 %
Berthold Oberle, FREIE WÄHLER/FW	277	1,27 %
Stephanie Endres, FREIE WÄHLER/FW	391	1,79 %
Marek Rebscher, FREIE WÄHLER/FW	289	1,32 %
Alexandra Frieß, FREIE WÄHLER/FW	322	1,48 %
Ludwig Seuffert, FREIE WÄHLER/FW	212	0,97 %
Bernd Klein, FREIE WÄHLER/FW	411	1,88 %
Birgit Hotz, FREIE WÄHLER/FW	242	1,11 %
Kurt Bittner, FREIE WÄHLER/FW	452	2,07 %
Bernhard Pfeiffer, FREIE WÄHLER/FW	250	1,15 %
Edith Büttner, FREIE WÄHLER/FW	232	1,06 %
Ellena Giegerich, FREIE WÄHLER/FW	247	1,13 %
Udo Ackermann, FREIE WÄHLER/FW	265	1,21 %
Birgit Zethner, FREIE WÄHLER/FW	260	1,19 %
Sigi Roch, FREIE WÄHLER/FW	292	1,34 %
Markus Hartmann, FREIE WÄHLER/FW	204	0,94 %
Dr. Volker Dauber, FREIE WÄHLER/FW	287	1,32 %
Thomas Hennig, FREIE WÄHLER/FW	420	1,93 %
Christian Knerr, FREIE WÄHLER/FW	276	1,27 %
Alfred Sommer, FREIE WÄHLER/FW	262	1,20 %
Aleksandra Fahn, FREIE WÄHLER/FW	235	1,08 %
Dietmar Graner, FREIE WÄHLER/FW	189	0,87 %
Rudi Zöller, FREIE WÄHLER/FW	190	0,87 %
Wolfgang Huskitsch, FREIE WÄHLER/FW	353	1,62 %
Eberhard Heider, FREIE WÄHLER/FW	231	1,06 %

	Anzahl	Prozent
Jochen Beez, FREIE WÄHLER/FW	180	0,83 %
Simon Schusser, FREIE WÄHLER/FW	216	0,99 %
Rudi Hartlaub, FREIE WÄHLER/FW	216	0,99 %
Otto Rummel, FREIE WÄHLER/FW	211	0,97 %
Werner Heimberger, FREIE WÄHLER/FW	654	3,00 %
Karl-Heinz Müller, FREIE WÄHLER/FW	178	0,82 %
Ralf Holl, FREIE WÄHLER/FW	336	1,54 %
Eckhard Bein, FREIE WÄHLER/FW	178	0,82 %
Thomas Schneider, FREIE WÄHLER/FW	223	1,02 %
Norbert Petri, FREIE WÄHLER/FW	267	1,22 %
Alison Bauer, FREIE WÄHLER/FW	188	0,86 %
Alfred Zenger, FREIE WÄHLER/FW	235	1,08 %
Reinhold Meßner, FREIE WÄHLER/FW	189	0,87 %
SPD	11.271	9,15 %
Helga Raab-Wasse, SPD	323	2,87 %
Roland Weber, SPD	285	2,53 %
Monika Wolf-Pleßmann, SPD	339	3,01 %
Steffen Salvenmoser, SPD	169	1,50 %
Sabine Balleier, SPD	580	5,15 %
Robin Haseler, SPD	259	2,30 %
Ruth Weitz, SPD	233	2,07 %
Wolfgang Härtel, SPD	300	2,66 %
Anna Wolf, SPD	156	1,38 %
Karlheinz Paulus, SPD	642	5,70 %
Theresa Büchler, SPD	129	1,14 %
Michael Günther, SPD	183	1,62 %
Andrea Schreck, SPD	190	1,69 %
Sascha Vanselow, SPD	146	1,30 %
Nilüfer Ulusoy, SPD	125	1,11 %
Karlheinz Bein, SPD	116	1,03 %
Miriam Weitz, SPD	122	1,08 %
Jörg Frieß, SPD	146	1,30 %

	Anzahl	Prozent
Sabine Kettinger, SPD	237	2,10 %
Benjamin Bohlender, SPD	107	0,95 %
Ellen Faust-Schnabel, SPD	108	0,96 %
Wolfgang Hörnig, SPD	132	1,17 %
Celia Erfurth, SPD	116	1,03 %
Ralf Dolzer, SPD	230	2,04 %
Simone Gayer, SPD	118	1,05 %
Karlheinz Muth, SPD	94	0,83 %
Ulrike Neuberger-Bornhorst, SPD	99	0,88 %
Stephan Schüller, SPD	115	1,02 %
Jill Kettinger, SPD	158	1,40 %
Samuel Herrmann, SPD	103	0,91 %
Tatjana Scheuring, SPD	93	0,83 %
Muzaffer Turan, SPD	99	0,88 %
Gabriele Münch, SPD	1.099	9,75 %
Joachim Schmedding, SPD	538	4,77 %
Petra Dauber, SPD	160	1,42 %
Sven Moder, SPD	130	1,15 %
Manuela Tauchmann, SPD	94	0,83 %
Jan Krippner, SPD	166	1,47 %
Petra Weinert, SPD	121	1,07 %
Thomas Münig, SPD	189	1,68 %
Helga Pfaff, SPD	90	0,80 %
René Wörner, SPD	106	0,94 %
Dr. Franz Jerman, SPD	94	0,83 %
Uwe Damm, SPD	298	2,64 %
Michael Becker, SPD	88	0,78 %
Marco Filbert, SPD	102	0,90 %
Manuel Seubert, SPD	105	0,93 %
Heiko Roll, SPD	151	1,34 %
Matthias Langer, SPD	93	0,83 %
Uwe Pohlschmidt, SPD	83	0,74 %
Wilko Schmidt, SPD	458	4,06 %
Volker Frieß, SPD	81	0,72 %
Christian Reinsch, SPD	84	0,75 %
Marco Wetzelsberger, SPD	99	0,88 %
Werner Hillerich, SPD	93	0,83 %
Jürgen Kroth, SPD	75	0,67 %
Reinhold Hein, SPD	75	0,67 %
Gerhard Bader, SPD	72	0,64 %

	Anzahl	Prozent
Werner Baur, SPD	83	0,74 %
Dr. Heinz Kaiser, SPD	192	1,70 %
FDP	13.099	10,63 %
Frank Zimmermann, FDP	623	4,76 %
Markus Krebs, FDP	96	0,73 %
Cornelius Faust, FDP	1.377	10,51 %
Nicole Pfeffer, FDP	124	0,95 %
Dr. Astrid Schmidt, FDP	281	2,15 %
Jörg Reinmuth, FDP	1.640	12,52 %
Jürgen Ripp, FDP	63	0,48 %
Elke Barth, FDP	91	0,69 %
Nicole Kolbe, FDP	275	2,10 %
Tobias Bachmann, FDP	64	0,49 %
Stephan Lehmair, FDP	70	0,53 %
Carolin Kehler, FDP	56	0,43 %
Klaus Wolf, FDP	524	4,00 %
Michael Klotz, FDP	56	0,43 %
Bernhard Obier, FDP	449	3,43 %
Anne-Sophie Ott, FDP	214	1,63 %
Philipp Wesselburg, FDP	161	1,23 %
Alexander Hess, FDP	128	0,98 %
Stefan Durschang, FDP	47	0,36 %
Max Honeck, FDP	48	0,37 %
Marcus Fritzschka, FDP	63	0,48 %
Katrin Henn, FDP	83	0,63 %
Uwe Probst, FDP	54	0,41 %
Willi Hubert, FDP	56	0,43 %
Tobias Grüell, FDP	65	0,50 %
Sascha Spiegel, FDP	48	0,37 %
Lothar Straub, FDP	124	0,95 %
Joachim Zeller, FDP	241	1,84 %
Susanne Wolfert, FDP	628	4,79 %
Jörg Barth, FDP	56	0,43 %
Robert Müller, FDP	44	0,34 %
Michael Kaiser, FDP	186	1,42 %
Marina Schmitt, FDP	66	0,50 %
Jochen Fuchs, FDP	156	1,19 %
Nikolaus Ackermann, FDP	254	1,94 %
Sebastian Roersch, FDP	45	0,34 %
Antonia Kaiser, FDP	151	1,15 %

	Anzahl	Prozent
Daniel Roth, FDP	47	0,36 %
Jürgen Stahl, FDP	138	1,05 %
Gunther Kriegbaum, FDP	225	1,72 %
Christiane Kempf-Wolfert, FDP	128	0,98 %
Dr. Peter Stöckl, FDP	759	5,79 %
Martin Heim, FDP	329	2,51 %
Andreas Dümler, FDP	227	1,73 %
Corinna Fuchs, FDP	84	0,64 %
Christopher Krebs, FDP	38	0,29 %
Stephanie Chmiel, FDP	170	1,30 %
Andreas Schwerdtfeger, FDP	42	0,32 %
Norbert Gödde, FDP	42	0,32 %
Jonathan Ott, FDP	234	1,79 %
Susanne Mechler, FDP	62	0,47 %
Dr. Paul Hengsbach, FDP	290	2,21 %
Martin Ballweg, FDP	86	0,66 %
Fabian Ripp, FDP	43	0,33 %
Simone Bauersachs, FDP	575	4,39 %
Michael Kriebel, FDP	85	0,65 %
Christian Wojnowski, FDP	67	0,51 %
Jakob Dümler, FDP	142	1,08 %
Ute Geider, FDP	184	1,40 %
Helmut Demel, FDP	395	3,02 %
Neue Mitte	8.249	6,69 %
Günther Oettinger, Neue Mitte	943	11,43 %
Rudi Schuck, Neue Mitte	149	1,81 %
Matthias Ullmer, Neue Mitte	578	7,01 %
Björn Bartels, Neue Mitte	128	1,55 %
Britta Miksche, Neue Mitte	95	1,15 %
Dr. Hans-Martin Blättner, Neue Mitte	257	3,12 %
Volker Giegerich, Neue Mitte	70	0,85 %
Ulrike Oettinger, Neue Mitte	510	6,18 %
Frank Berninger, Neue Mitte	62	0,75 %
Andreas Amend, Neue Mitte	72	0,87 %
Matthias Meidel, Neue Mitte	60	0,73 %
Stephan Trützler, Neue Mitte	254	3,08 %
Isabell Kreher, Neue Mitte	62	0,75 %
Udo Herrmann, Neue Mitte	1.194	14,47 %
Matthias Spall, Neue Mitte	60	0,73 %

	Anzahl	Prozent
Dr. Florian Herrmann, Neue Mitte	429	5,20 %
Harald Gunther, Neue Mitte	52	0,63 %
Dominik Pöschl, Neue Mitte	40	0,48 %
Elmar Miksche, Neue Mitte	175	2,12 %
Rainer Ebert, Neue Mitte	46	0,56 %
Rainer Wengerter, Neue Mitte	125	1,52 %
Pia Klug, Neue Mitte	62	0,75 %
Ivo Baumgarten, Neue Mitte	65	0,79 %
Dr. Martina Reis, Neue Mitte	96	1,16 %
Marcus Becker, Neue Mitte	48	0,58 %
Manfred Kuhn, Neue Mitte	42	0,51 %
Lukas Ballmann, Neue Mitte	54	0,65 %
Maximilian Werner, Neue Mitte	61	0,74 %
Thiemo Schwarzkopf, Neue Mitte	46	0,56 %
Hans-Werner Schüßler, Neue Mitte	41	0,50 %
Sabine Hefter, Neue Mitte	52	0,63 %
Günter Goldhammer, Neue Mitte	40	0,48 %
Dieter Janson, Neue Mitte	58	0,70 %
Mathias Eichner, Neue Mitte	46	0,56 %
Christoph Fecher, Neue Mitte	51	0,62 %
Tobias Dietrich, Neue Mitte	43	0,52 %
Kai Steigerwald, Neue Mitte	67	0,81 %
Katja Klement, Neue Mitte	43	0,52 %
Mathias Giegerich, Neue Mitte	46	0,56 %
Sandra Mantz, Neue Mitte	55	0,67 %
Werner Klement, Neue Mitte	41	0,50 %
Klaus Giegerich, Neue Mitte	68	0,82 %
Dr. Eberhard Kroth, Neue Mitte	82	0,99 %
Klaus Fischer, Neue Mitte	50	0,61 %
Hubert Klimmer, Neue Mitte	72	0,87 %
Carolin Straub, Neue Mitte	78	0,95 %
Jens Haßelbeck, Neue Mitte	64	0,78 %
Jürgen Spall, Neue Mitte	51	0,62 %
Elisabeth Gora, Neue Mitte	46	0,56 %
Hasso-Philipp von Hünersdorff, Neue Mitte	60	0,73 %
Monique Haas, Neue Mitte	131	1,59 %
Sabine Kirchmann, Neue Mitte	83	1,01 %
Jürgen Kubitza, Neue Mitte	112	1,36 %
Karl Haarmann, Neue Mitte	81	0,98 %

	Anzahl	Prozent
Nicole Grosch, Neue Mitte	110	1,33 %
Dr. Wilhelm Kuhn, Neue Mitte	47	0,57 %
Sebastian Will, Neue Mitte	34	0,41 %
Tobias Olbort, Neue Mitte	192	2,33 %
Benno Koch, Neue Mitte	331	4,01 %
Susanne Löffler, Neue Mitte	139	1,69 %
ödp/BLU	9.538	7,74 %
Ulrich Frey, ödp/BLU	1.319	13,83 %
Wolfgang Winter, ödp/BLU	248	2,60 %
Regina Frey, ödp/BLU	908	9,52 %
Günther Vogt, ödp/BLU	436	4,57 %
Stephanie Walter, ödp/BLU	547	5,73 %
Manfred Knippel, ödp/BLU	207	2,17 %
Martina Römmelt-Fella, ödp/BLU	228	2,39 %
Marco Schneider, ödp/BLU	129	1,35 %
Margarethe Fuchs, ödp/BLU	144	1,51 %
Christian Detsch, ödp/BLU	165	1,73 %
Silke Schmid, ödp/BLU	550	5,77 %
Dr. Carl-Ulrich Schmid, ödp/BLU	1.054	11,05 %
Susanne Winkel, ödp/BLU	147	1,54 %
Michael Linke, ödp/BLU	128	1,34 %
Alexandra Vath, ödp/BLU	121	1,27 %
Klaus Vath, ödp/BLU	111	1,16 %
Melissa Vath, ödp/BLU	57	0,60 %
Martin Eck, ödp/BLU	192	2,01 %
Tina Eck, ödp/BLU	151	1,58 %
Walter Mark, ödp/BLU	56	0,59 %
Julia Berberich, ödp/BLU	462	4,84 %
Thomas Schmitt, ödp/BLU	187	1,96 %
Elke Berberich, ödp/BLU	294	3,08 %
Jürgen Kempf, ödp/BLU	58	0,61 %
Paulina Ferreira Paulo, ödp/BLU	216	2,26 %
Konstantin Bergert, ödp/BLU	93	0,98 %
Michael Berberich, ödp/BLU	120	1,26 %
Angelika Bick, ödp/BLU	89	0,93 %
Manfred Reis, ödp/BLU	38	0,40 %
Stefan Fischer, ödp/BLU	56	0,59 %
Peter Speth, ödp/BLU	39	0,41 %
Marianne Krommer, ödp/BLU	556	5,83 %
Thomas Borgwardt, ödp/BLU	68	0,71 %

	Anzahl	Prozent
Hubertus Brand, ödp/BLU	36	0,38 %
Werner Zöller, ödp/BLU	61	0,64 %
Markus Zimmermann, ödp/BLU	125	1,31 %
Jochen Vogt, ödp/BLU	96	1,01 %
André Busse, ödp/BLU	46	0,48 %
DIE LINKE	1.396	1,13 %
Andreas Adrian, DIE LINKE	92	6,59 %
Lisa-Michelle Muth, DIE LINKE	83	5,95 %
Daniel Kirilow, DIE LINKE	71	5,09 %
Marlene Hohm, DIE LINKE	73	5,23 %
Peter Diekmann, DIE LINKE	61	4,37 %
Brigitte Remer, DIE LINKE	58	4,15 %
Georg Liebl, DIE LINKE	60	4,30 %
Christine Marc, DIE LINKE	56	4,01 %
Adrian Wolf, DIE LINKE	52	3,72 %
Anna Schwantner, DIE LINKE	58	4,15 %
Hans-Jörg Dollansky, DIE LINKE	57	4,08 %
Vivien Wohlmann, DIE LINKE	59	4,23 %
Tobias Miksche, DIE LINKE	62	4,44 %
Vanessa Grimm, DIE LINKE	71	5,09 %
Yannick Berres, DIE LINKE	191	13,68 %
Melissa Ammersbach, DIE LINKE	68	4,87 %
Lucie Paurat, DIE LINKE	65	4,66 %
Selina Neumaier, DIE LINKE	60	4,30 %
Dennis Bauersachs, DIE LINKE	46	3,30 %
Samira Bauersachs, DIE LINKE	53	3,80 %

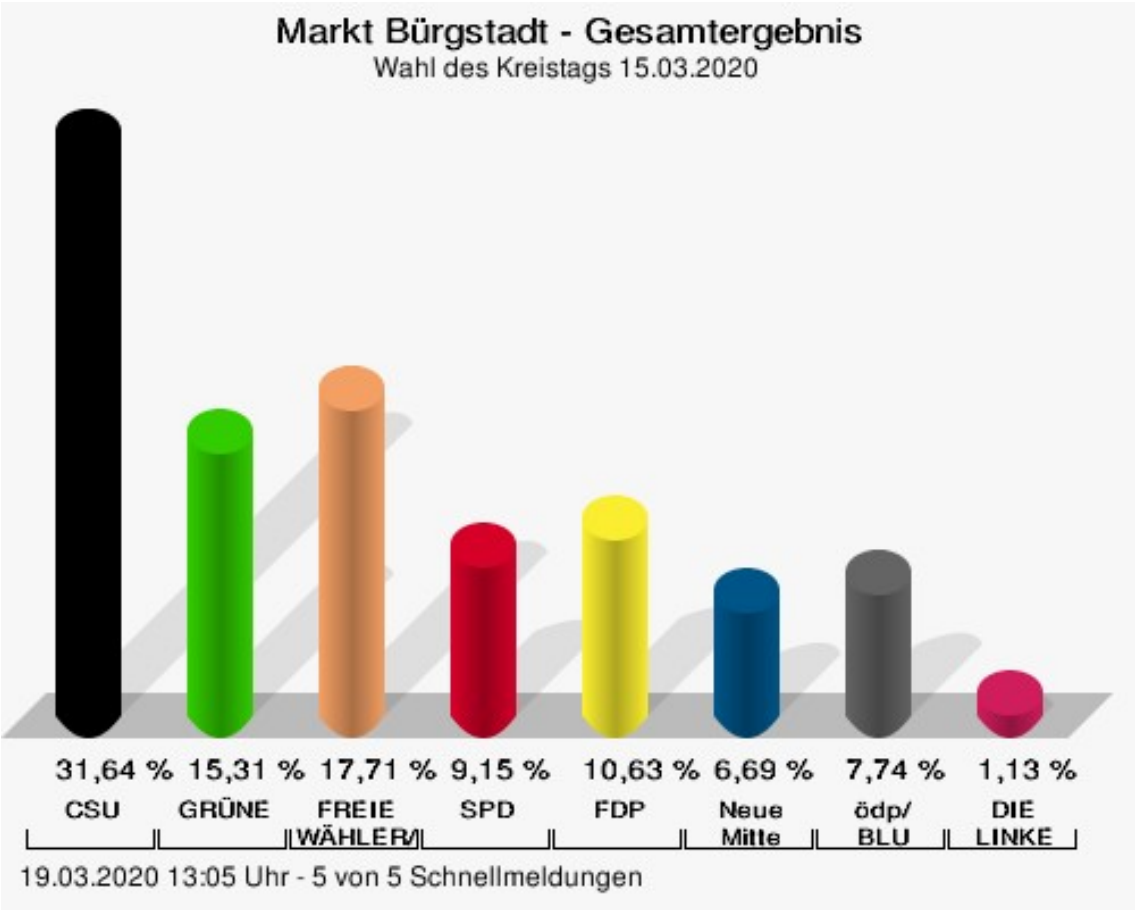

CSU = Christlich-Soziale Union in Bayern e.V.
GRÜNE = BÜNDNIS 90/DIE GRÜNEN
FREIE WÄHLER/FW = FREIE WÄHLER/FREIE WÄHLER im Landkreis Miltenberg e.V.
SPD = Sozialdemokratische Partei Deutschlands
FDP = Freie Demokratische Partei
Neue Mitte = Neue Mitte Landkreis Miltenberg e.V.
ödp/BLU = Ökologisch-Demokratische Partei / Bürgerliste Untermain

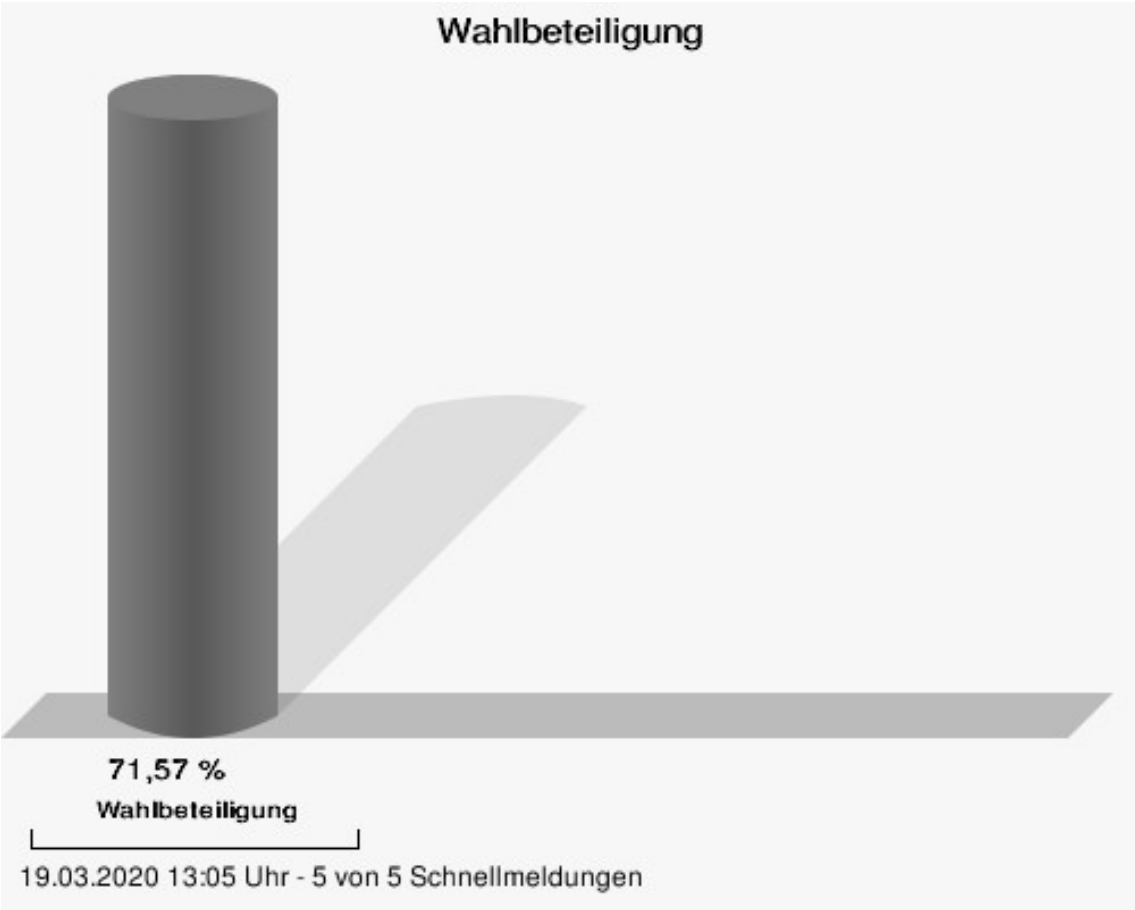
Wahlbeteiligung
71,57 %
Wahlbeteiligung
19.03.2020 13:05 Uhr - 5 von 5 Schnellmeldungen

Gemeinde Collenberg

	Anzahl	Prozent
CSU	22.621	39,43 %
Dr. Armin Bohnhoff, CSU	788	3,48 %
Karin Passow, CSU	535	2,37 %
Michael Schwing, CSU	725	3,20 %
Lisa Steger, CSU	1.271	5,62 %
Berthold Rüth, CSU	783	3,46 %
Kersten Münzenberger, CSU	265	1,17 %
Peter Schmitt, CSU	390	1,72 %
Monika Schuck, CSU	340	1,50 %
Stefan Breunig, CSU	265	1,17 %
Eva Geis, CSU	263	1,16 %
Martin Gundert, CSU	232	1,03 %
Edeltraud Fecher, CSU	360	1,59 %
Philipp Trützler, CSU	370	1,64 %
Jürgen Reinhard, CSU	340	1,50 %
Kai Hohmann, CSU	219	0,97 %
Dietmar Fieger, CSU	282	1,25 %
Ralf Reichwein, CSU	282	1,25 %
Martin Stock, CSU	247	1,09 %
Christian Schreck, CSU	335	1,48 %
Thomas Köhler, CSU	241	1,07 %
Siegfried Scholtka, CSU	251	1,11 %
Stephanie Aulbach, CSU	242	1,07 %
Gernot Winter, CSU	474	2,10 %
Boris Großkinsky, CSU	433	1,91 %
Max-Josef Eck, CSU	570	2,52 %
Michael Stegmann, CSU	210	0,93 %
Andreas Freiburg, CSU	1.856	8,20 %
Stefan Schwab, CSU	292	1,29 %
Martin Eilbacher, CSU	244	1,08 %
Thomas Haas, CSU	224	0,99 %
Patrick Walter, CSU	213	0,94 %
Karl Zimmermann, CSU	208	0,92 %
Gerhard Rüth, CSU	419	1,85 %
Doris Hegmann, CSU	513	2,27 %
Steffen Trautmann, CSU	189	0,84 %
Volker Mayer, CSU	351	1,55 %
Christoph Grosch, CSU	188	0,83 %
Rainer Kroth, CSU	973	4,30 %

	Anzahl	Prozent
Yüksel Dural-Dietz, CSU	177	0,78 %
Bettina Becker, CSU	215	0,95 %
Andrea Discher-Bayer, CSU	171	0,76 %
Dr. Uwe Rohe, CSU	194	0,86 %
Armin Bick, CSU	228	1,01 %
Manuela Fromm, CSU	183	0,81 %
Marius Kretschmer, CSU	269	1,19 %
Andreas Hohm, CSU	213	0,94 %
Marcello Spielmann, CSU	154	0,68 %
Katja Zöller, CSU	189	0,84 %
Patricia Häcker, CSU	160	0,71 %
Erika Giegerich, CSU	180	0,80 %
Mustafa Tolaman, CSU	158	0,70 %
Gerhard Broßler, CSU	239	1,06 %
Paul Klimmer, CSU	184	0,81 %
Bernhard Kern, CSU	222	0,98 %
Volker Schleßmann, CSU	772	3,41 %
Claudia Kappes, CSU	1.126	4,98 %
Manfred Schüßler, CSU	158	0,70 %
Joachim Bieber, CSU	448	1,98 %
Erwin Dotzel, CSU	371	1,64 %
Michael Berninger, CSU	227	1,00 %
GRÜNE	7.301	12,73 %
Marion Becker, GRÜNE	163	2,23 %
Jens Marco Scherf, GRÜNE	1.075	14,72 %
Hannelore Kreuzer, GRÜNE	120	1,64 %
Ansgar Stich, GRÜNE	217	2,97 %
Dr. Nina Schüßler, GRÜNE	149	2,04 %
Mattis Fischmann, GRÜNE	114	1,56 %
Sylvia Deckert, GRÜNE	139	1,90 %
Alexander Heß, GRÜNE	97	1,33 %
Petra Münzel, GRÜNE	150	2,05 %
Joachim Schneider, GRÜNE	113	1,55 %
Cordula Hunze-Lee, GRÜNE	89	1,22 %
Werner Billmaier, GRÜNE	116	1,59 %
Sabine Stellrecht-Schmidt, GRÜNE	175	2,40 %
Dieter Heilemann, GRÜNE	144	1,97 %
Annette Horn, GRÜNE	67	0,92 %
Burkard Beck, GRÜNE	132	1,81 %

	Anzahl	Prozent
Anna Bärenklau, GRÜNE	71	0,97 %
Thilo Dekant, GRÜNE	81	1,11 %
Julia Körbel, GRÜNE	998	13,67 %
Albert Taudte, GRÜNE	63	0,86 %
Franka Stich, GRÜNE	79	1,08 %
Frank Grabowski, GRÜNE	72	0,99 %
Yvonne Holzapfel-Graner, GRÜNE	62	0,85 %
Dr. Frank Küster, GRÜNE	123	1,68 %
Heidi Weber, GRÜNE	101	1,38 %
Alfred Sunder-Plassmann, GRÜNE	66	0,90 %
Lucy Hektor, GRÜNE	85	1,16 %
Rolf Heesch, GRÜNE	65	0,89 %
Annette Dekant, GRÜNE	70	0,96 %
Jan Pollakowski, GRÜNE	64	0,88 %
Rita Giegerich, GRÜNE	86	1,18 %
Wolfgang Münzel, GRÜNE	66	0,90 %
Christina Ulshöfer, GRÜNE	124	1,70 %
Cedric Johanni, GRÜNE	60	0,82 %
Stephanie Hektor, GRÜNE	104	1,42 %
Nico Zöller, GRÜNE	83	1,14 %
Sylvia Zahn, GRÜNE	61	0,84 %
Uwe Weigelt, GRÜNE	58	0,79 %
Gertrud Schwarz-Schöhl, GRÜNE	57	0,78 %
Lukas Almritter, GRÜNE	68	0,93 %
Karin Günther, GRÜNE	75	1,03 %
Marcel Schmidt, GRÜNE	91	1,25 %
Caroline Arnold, GRÜNE	73	1,00 %
Lukas Hartmann, GRÜNE	96	1,31 %
Beate Höltermann, GRÜNE	86	1,18 %
Séan Kervick, GRÜNE	74	1,01 %
Margot Kautz, GRÜNE	75	1,03 %
Roland Arnold, GRÜNE	63	0,86 %
Anne Scherf, GRÜNE	111	1,52 %
Julian Deckert, GRÜNE	68	0,93 %
Astrid Schreiber, GRÜNE	58	0,79 %
Wolfgang Günther, GRÜNE	71	0,97 %
Eva Rother, GRÜNE	55	0,75 %
Michael Bernhard, GRÜNE	66	0,90 %
Christl Wurtinger, GRÜNE	59	0,81 %

	Anzahl	Prozent
Michael Grundmann, GRÜNE	61	0,84 %
Anke Küster, GRÜNE	119	1,63 %
Bernhard Westhoff-Höltermann, GRÜNE	55	0,75 %
Annette Rüttger, GRÜNE	59	0,81 %
Dr. Eberhard Großmann, GRÜNE	59	0,81 %
FREIE WÄHLER/FW	7.574	13,20 %
Andreas Fath, FREIE WÄHLER/FW	124	1,64 %
Thomas Zöller, FREIE WÄHLER/FW	680	8,98 %
Jessica Klug, FREIE WÄHLER/FW	97	1,28 %
Thomas Becker, FREIE WÄHLER/FW	54	0,71 %
Dr. Hans Jürgen Fahn, FREIE WÄHLER/FW	163	2,15 %
Susanne Wörner, FREIE WÄHLER/FW	109	1,44 %
Bernd Schötterl, FREIE WÄHLER/FW	113	1,49 %
Roland Eppig, FREIE WÄHLER/FW	58	0,77 %
Thomas Grün, FREIE WÄHLER/FW	364	4,81 %
Edwin Lieb, FREIE WÄHLER/FW	59	0,78 %
Peter Maurer, FREIE WÄHLER/FW	36	0,48 %
Hedi Bast, FREIE WÄHLER/FW	42	0,55 %
Dietmar Wolz, FREIE WÄHLER/FW	1.256	16,58 %
Michael Schüßler, FREIE WÄHLER/FW	37	0,49 %
Matthias Luxem, FREIE WÄHLER/FW	64	0,84 %
Jürgen Knapp, FREIE WÄHLER/FW	79	1,04 %
Michael Bein, FREIE WÄHLER/FW	29	0,38 %
Daniela Schmitt, FREIE WÄHLER/FW	135	1,78 %
Achim Schneider, FREIE WÄHLER/FW	43	0,57 %
Alexander Geis, FREIE WÄHLER/FW	33	0,44 %
Anja Dissler, FREIE WÄHLER/FW	43	0,57 %

	Anzahl	Prozent
Jürgen Weiskopf, FREIE WÄHLER/FW	549	7,25 %
Jürgen Klement, FREIE WÄHLER/FW	29	0,38 %
Berthold Oberle, FREIE WÄHLER/FW	58	0,77 %
Stephanie Endres, FREIE WÄHLER/FW	64	0,84 %
Marek Rebscher, FREIE WÄHLER/FW	718	9,48 %
Alexandra Frieß, FREIE WÄHLER/FW	80	1,06 %
Ludwig Seuffert, FREIE WÄHLER/FW	35	0,46 %
Bernd Klein, FREIE WÄHLER/FW	38	0,50 %
Birgit Hotz, FREIE WÄHLER/FW	34	0,45 %
Kurt Bittner, FREIE WÄHLER/FW	43	0,57 %
Bernhard Pfeiffer, FREIE WÄHLER/FW	33	0,44 %
Edith Büttner, FREIE WÄHLER/FW	36	0,48 %
Ellena Giegerich, FREIE WÄHLER/FW	43	0,57 %
Udo Ackermann, FREIE WÄHLER/FW	32	0,42 %
Birgit Zethner, FREIE WÄHLER/FW	46	0,61 %
Sigi Roch, FREIE WÄHLER/FW	43	0,57 %
Markus Hartmann, FREIE WÄHLER/FW	27	0,36 %
Dr. Volker Dauber, FREIE WÄHLER/FW	52	0,69 %
Thomas Hennig, FREIE WÄHLER/FW	64	0,84 %
Christian Knerr, FREIE WÄHLER/FW	43	0,57 %
Alfred Sommer, FREIE WÄHLER/FW	48	0,63 %
Aleksandra Fahn, FREIE WÄHLER/FW	42	0,55 %
Dietmar Graner, FREIE WÄHLER/FW	28	0,37 %
Rudi Zöller, FREIE WÄHLER/FW	31	0,41 %
Wolfgang Huskitsch, FREIE WÄHLER/FW	887	11,71 %
Eberhard Heider, FREIE WÄHLER/FW	102	1,35 %

	Anzahl	Prozent
Jochen Beez, FREIE WÄHLER/FW	24	0,32 %
Simon Schusser, FREIE WÄHLER/FW	38	0,50 %
Rudi Hartlaub, FREIE WÄHLER/FW	27	0,36 %
Otto Rummel, FREIE WÄHLER/FW	32	0,42 %
Werner Heimberger, FREIE WÄHLER/FW	63	0,83 %
Karl-Heinz Müller, FREIE WÄHLER/FW	34	0,45 %
Ralf Holl, FREIE WÄHLER/FW	60	0,79 %
Eckhard Bein, FREIE WÄHLER/FW	23	0,30 %
Thomas Schneider, FREIE WÄHLER/FW	54	0,71 %
Norbert Petri, FREIE WÄHLER/FW	38	0,50 %
Alison Bauer, FREIE WÄHLER/FW	30	0,40 %
Alfred Zenger, FREIE WÄHLER/FW	46	0,61 %
Reinhold Meßner, FREIE WÄHLER/FW	282	3,72 %
SPD	9.412	16,41 %
Helga Raab-Wasse, SPD	176	1,87 %
Roland Weber, SPD	1.099	11,68 %
Monika Wolf-Pleßmann, SPD	141	1,50 %
Steffen Salvenmoser, SPD	85	0,90 %
Sabine Balleier, SPD	144	1,53 %
Robin Haseler, SPD	99	1,05 %
Ruth Weitz, SPD	103	1,09 %
Wolfgang Härtel, SPD	113	1,20 %
Anna Wolf, SPD	937	9,96 %
Karlheinz Paulus, SPD	144	1,53 %
Theresa Büchler, SPD	69	0,73 %
Michael Günther, SPD	124	1,32 %
Andrea Schreck, SPD	80	0,85 %
Sascha Vanselow, SPD	72	0,76 %
Nilüfer Ulusoy, SPD	73	0,78 %
Karlheinz Bein, SPD	69	0,73 %
Miriam Weitz, SPD	64	0,68 %
Jörg Frieß, SPD	74	0,79 %

	Anzahl	Prozent
Sabine Kettinger, SPD	831	8,83 %
Benjamin Bohlender, SPD	59	0,63 %
Ellen Faust-Schnabel, SPD	61	0,65 %
Wolfgang Hörnig, SPD	753	8,00 %
Celia Erfurth, SPD	75	0,80 %
Ralf Dolzer, SPD	87	0,92 %
Simone Gayer, SPD	67	0,71 %
Karlheinz Muth, SPD	58	0,62 %
Ulrike Neuberger-Bornhorst, SPD	53	0,56 %
Stephan Schüller, SPD	63	0,67 %
Jill Kettinger, SPD	656	6,97 %
Samuel Herrmann, SPD	64	0,68 %
Tatjana Scheuring, SPD	60	0,64 %
Muzaffer Turan, SPD	60	0,64 %
Gabriele Münch, SPD	110	1,17 %
Joachim Schmedding, SPD	97	1,03 %
Petra Dauber, SPD	69	0,73 %
Sven Moder, SPD	62	0,66 %
Manuela Tauchmann, SPD	400	4,25 %
Jan Krippner, SPD	56	0,59 %
Petra Weinert, SPD	58	0,62 %
Thomas Münig, SPD	66	0,70 %
Helga Pfaff, SPD	53	0,56 %
René Wörner, SPD	54	0,57 %
Dr. Franz Jerman, SPD	58	0,62 %
Uwe Damm, SPD	57	0,61 %
Michael Becker, SPD	48	0,51 %
Marco Filbert, SPD	48	0,51 %
Manuel Seubert, SPD	597	6,34 %
Heiko Roll, SPD	60	0,64 %
Matthias Langer, SPD	57	0,61 %
Uwe Pohlschmidt, SPD	48	0,51 %
Wilko Schmidt, SPD	53	0,56 %
Volker Frieß, SPD	356	3,78 %
Christian Reinsch, SPD	40	0,42 %
Marco Wetzelsberger, SPD	48	0,51 %
Werner Hillerich, SPD	47	0,50 %
Jürgen Kroth, SPD	35	0,37 %
Reinhold Hein, SPD	38	0,40 %
Gerhard Bader, SPD	36	0,38 %

	Anzahl	Prozent
Werner Baur, SPD	53	0,56 %
Dr. Heinz Kaiser, SPD	95	1,01 %
FDP	4.742	8,27 %
Frank Zimmermann, FDP	723	15,25 %
Markus Krebs, FDP	25	0,53 %
Cornelius Faust, FDP	411	8,67 %
Nicole Pfeffer, FDP	28	0,59 %
Dr. Astrid Schmidt, FDP	62	1,31 %
Jörg Reinmuth, FDP	129	2,72 %
Jürgen Ripp, FDP	23	0,49 %
Elke Barth, FDP	40	0,84 %
Nicole Kolbe, FDP	37	0,78 %
Tobias Bachmann, FDP	11	0,23 %
Stephan Lehmair, FDP	10	0,21 %
Carolin Kehler, FDP	175	3,69 %
Klaus Wolf, FDP	53	1,12 %
Michael Klotz, FDP	19	0,40 %
Bernhard Obier, FDP	31	0,65 %
Anne-Sophie Ott, FDP	31	0,65 %
Philipp Wesselburg, FDP	18	0,38 %
Alexander Hess, FDP	20	0,42 %
Stefan Durschang, FDP	15	0,32 %
Max Honeck, FDP	14	0,30 %
Marcus Fritzschka, FDP	11	0,23 %
Katrin Henn, FDP	17	0,36 %
Uwe Probst, FDP	10	0,21 %
Willi Hubert, FDP	14	0,30 %
Tobias Grüell, FDP	23	0,49 %
Sascha Spiegel, FDP	10	0,21 %
Lothar Straub, FDP	26	0,55 %
Joachim Zeller, FDP	39	0,82 %
Susanne Wolfert, FDP	34	0,72 %
Jörg Barth, FDP	19	0,40 %
Robert Müller, FDP	13	0,27 %
Michael Kaiser, FDP	24	0,51 %
Marina Schmitt, FDP	16	0,34 %
Jochen Fuchs, FDP	836	17,63 %
Nikolaus Ackermann, FDP	41	0,86 %
Sebastian Roersch, FDP	120	2,53 %
Antonia Kaiser, FDP	30	0,63 %

	Anzahl	Prozent
Daniel Roth, FDP	12	0,25 %
Jürgen Stahl, FDP	19	0,40 %
Gunther Kriegbaum, FDP	96	2,02 %
Christiane Kempf-Wolfert, FDP	23	0,49 %
Dr. Peter Stöckl, FDP	74	1,56 %
Martin Heim, FDP	29	0,61 %
Andreas Dümler, FDP	27	0,57 %
Corinna Fuchs, FDP	381	8,03 %
Christopher Krebs, FDP	9	0,19 %
Stephanie Chmiel, FDP	43	0,91 %
Andreas Schwerdtfeger, FDP	14	0,30 %
Norbert Gödde, FDP	11	0,23 %
Jonathan Ott, FDP	32	0,67 %
Susanne Mechler, FDP	10	0,21 %
Dr. Paul Hengsbach, FDP	85	1,79 %
Martin Ballweg, FDP	21	0,44 %
Fabian Ripp, FDP	13	0,27 %
Simone Bauersachs, FDP	28	0,59 %
Michael Kriebel, FDP	542	11,43 %
Christian Wojnowski, FDP	16	0,34 %
Jakob Dümler, FDP	27	0,57 %
Ute Geider, FDP	19	0,40 %
Helmut Demel, FDP	53	1,12 %
Neue Mitte	2.512	4,38 %
Günther Oettinger, Neue Mitte	226	9,00 %
Rudi Schuck, Neue Mitte	60	2,39 %
Matthias Ullmer, Neue Mitte	78	3,11 %
Björn Bartels, Neue Mitte	48	1,91 %
Britta Miksche, Neue Mitte	168	6,69 %
Dr. Hans-Martin Blättner, Neue Mitte	65	2,59 %
Volker Giegerich, Neue Mitte	15	0,60 %
Ulrike Oettinger, Neue Mitte	106	4,22 %
Frank Berninger, Neue Mitte	19	0,76 %
Andreas Amend, Neue Mitte	262	10,43 %
Matthias Meidel, Neue Mitte	21	0,84 %
Stephan Trützler, Neue Mitte	36	1,43 %
Isabell Kreher, Neue Mitte	15	0,60 %
Udo Herrmann, Neue Mitte	118	4,70 %
Matthias Spall, Neue Mitte	18	0,72 %

	Anzahl	Prozent
Dr. Florian Herrmann, Neue Mitte	111	4,42 %
Harald Gunther, Neue Mitte	14	0,56 %
Dominik Pöschl, Neue Mitte	11	0,44 %
Elmar Miksche, Neue Mitte	238	9,47 %
Rainer Ebert, Neue Mitte	9	0,36 %
Rainer Wengerter, Neue Mitte	45	1,79 %
Pia Klug, Neue Mitte	24	0,96 %
Ivo Baumgarten, Neue Mitte	15	0,60 %
Dr. Martina Reis, Neue Mitte	32	1,27 %
Marcus Becker, Neue Mitte	15	0,60 %
Manfred Kuhn, Neue Mitte	13	0,52 %
Lukas Ballmann, Neue Mitte	18	0,72 %
Maximilian Werner, Neue Mitte	17	0,68 %
Thiemo Schwarzkopf, Neue Mitte	12	0,48 %
Hans-Werner Schüßler, Neue Mitte	9	0,36 %
Sabine Hefter, Neue Mitte	22	0,88 %
Günter Goldhammer, Neue Mitte	10	0,40 %
Dieter Janson, Neue Mitte	22	0,88 %
Mathias Eichner, Neue Mitte	13	0,52 %
Christoph Fecher, Neue Mitte	14	0,56 %
Tobias Dietrich, Neue Mitte	17	0,68 %
Kai Steigerwald, Neue Mitte	15	0,60 %
Katja Klement, Neue Mitte	10	0,40 %
Mathias Giegerich, Neue Mitte	18	0,72 %
Sandra Mantz, Neue Mitte	20	0,80 %
Werner Klement, Neue Mitte	10	0,40 %
Klaus Giegerich, Neue Mitte	26	1,04 %
Dr. Eberhard Kroth, Neue Mitte	9	0,36 %
Klaus Fischer, Neue Mitte	16	0,64 %
Hubert Klimmer, Neue Mitte	19	0,76 %
Carolin Straub, Neue Mitte	14	0,56 %
Jens Haßelbeck, Neue Mitte	15	0,60 %
Jürgen Spall, Neue Mitte	13	0,52 %
Elisabeth Gora, Neue Mitte	17	0,68 %
Hasso-Philipp von Hünersdorff, Neue Mitte	15	0,60 %
Monique Haas, Neue Mitte	34	1,35 %
Sabine Kirchmann, Neue Mitte	29	1,15 %
Jürgen Kubitza, Neue Mitte	23	0,92 %
Karl Haarmann, Neue Mitte	18	0,72 %

	Anzahl	Prozent
Nicole Grosch, Neue Mitte	32	1,27 %
Dr. Wilhelm Kuhn, Neue Mitte	14	0,56 %
Sebastian Will, Neue Mitte	105	4,18 %
Tobias Olbort, Neue Mitte	38	1,51 %
Benno Koch, Neue Mitte	43	1,71 %
Susanne Löffler, Neue Mitte	23	0,92 %
ödp/BLU	2.360	4,11 %
Ulrich Frey, ödp/BLU	286	12,12 %
Wolfgang Winter, ödp/BLU	70	2,97 %
Regina Frey, ödp/BLU	201	8,52 %
Günther Vogt, ödp/BLU	72	3,05 %
Stephanie Walter, ödp/BLU	135	5,72 %
Manfred Knippel, ödp/BLU	59	2,50 %
Martina Römmelt-Fella, ödp/BLU	44	1,86 %
Marco Schneider, ödp/BLU	32	1,36 %
Margarethe Fuchs, ödp/BLU	179	7,58 %
Christian Detsch, ödp/BLU	29	1,23 %
Silke Schmid, ödp/BLU	102	4,32 %
Dr. Carl-Ulrich Schmid, ödp/BLU	228	9,66 %
Susanne Winkel, ödp/BLU	40	1,69 %
Michael Linke, ödp/BLU	26	1,10 %
Alexandra Vath, ödp/BLU	25	1,06 %
Klaus Vath, ödp/BLU	26	1,10 %
Melissa Vath, ödp/BLU	16	0,68 %
Martin Eck, ödp/BLU	32	1,36 %
Tina Eck, ödp/BLU	25	1,06 %
Walter Mark, ödp/BLU	13	0,55 %
Julia Berberich, ödp/BLU	29	1,23 %
Thomas Schmitt, ödp/BLU	30	1,27 %
Elke Berberich, ödp/BLU	26	1,10 %
Jürgen Kempf, ödp/BLU	27	1,14 %
Paulina Ferreira Paulo, ödp/BLU	18	0,76 %
Konstantin Bergert, ödp/BLU	26	1,10 %
Michael Berberich, ödp/BLU	22	0,93 %
Angelika Bick, ödp/BLU	15	0,64 %
Manfred Reis, ödp/BLU	12	0,51 %
Stefan Fischer, ödp/BLU	11	0,47 %
Peter Speth, ödp/BLU	12	0,51 %
Marianne Krommer, ödp/BLU	32	1,36 %
Thomas Borgwardt, ödp/BLU	368	15,59 %

	Anzahl	Prozent
Hubertus Brand, ödp/BLU	10	0,42 %
Werner Zöller, ödp/BLU	14	0,59 %
Markus Zimmermann, ödp/BLU	42	1,78 %
Jochen Vogt, ödp/BLU	12	0,51 %
André Busse, ödp/BLU	14	0,59 %
DIE LINKE	849	1,48 %
Andreas Adrian, DIE LINKE	51	6,01 %
Lisa-Michelle Muth, DIE LINKE	38	4,48 %
Daniel Kirilow, DIE LINKE	23	2,71 %
Marlene Hohm, DIE LINKE	25	2,94 %
Peter Diekmann, DIE LINKE	22	2,59 %
Brigitte Remer, DIE LINKE	27	3,18 %
Georg Liebl, DIE LINKE	24	2,83 %
Christine Marc, DIE LINKE	18	2,12 %
Adrian Wolf, DIE LINKE	34	4,00 %
Anna Schwantner, DIE LINKE	30	3,53 %
Hans-Jörg Dollansky, DIE LINKE	26	3,06 %
Vivien Wohlmann, DIE LINKE	28	3,30 %
Tobias Miksche, DIE LINKE	239	28,15 %
Vanessa Grimm, DIE LINKE	32	3,77 %
Yannick Berres, DIE LINKE	63	7,42 %
Melissa Ammersbach, DIE LINKE	47	5,54 %
Lucie Paurat, DIE LINKE	37	4,36 %
Selina Neumaier, DIE LINKE	33	3,89 %
Dennis Bauersachs, DIE LINKE	25	2,94 %
Samira Bauersachs, DIE LINKE	27	3,18 %

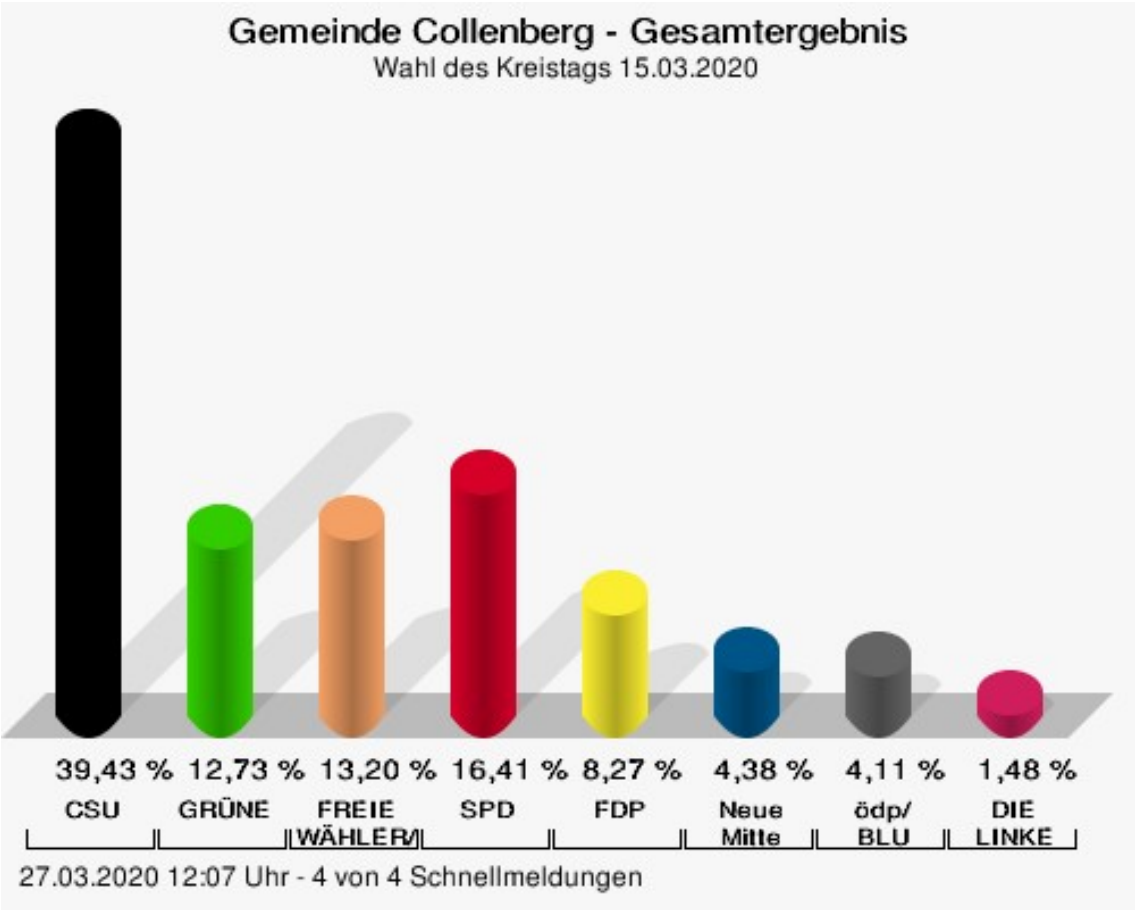

CSU = Christlich-Soziale Union in Bayern e.V.
GRÜNE = BÜNDNIS 90/DIE GRÜNEN
FREIE WÄHLER/FW = FREIE WÄHLER/FREIE WÄHLER im Landkreis Miltenberg e.V.
SPD = Sozialdemokratische Partei Deutschlands
FDP = Freie Demokratische Partei
Neue Mitte = Neue Mitte Landkreis Miltenberg e.V.
ödp/BLU = Ökologisch-Demokratische Partei / Bürgerliste Untermain

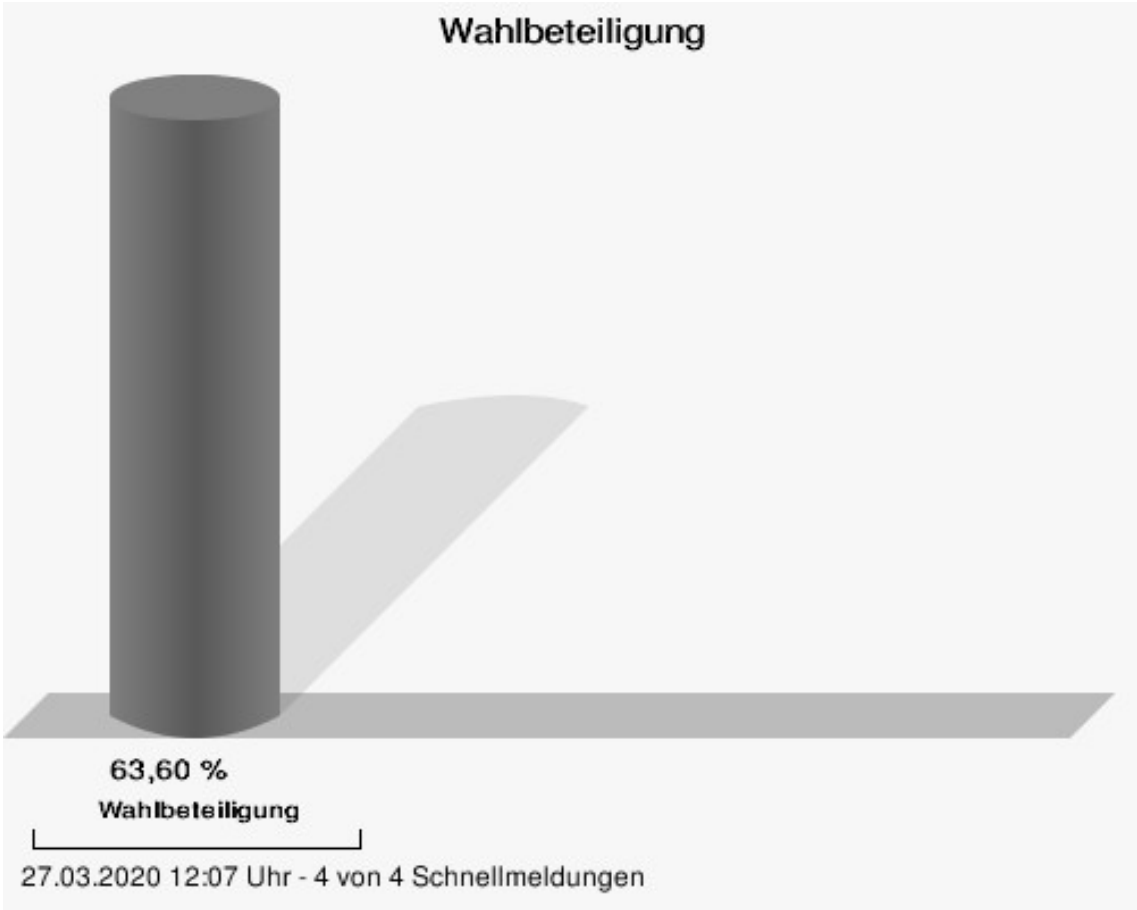
Wahlbeteiligung
63,60 %
Wahlbeteiligung
27.03.2020 12:07 Uhr - 4 von 4 Schnellmeldungen

Gemeinde Dorfprozelten

	Anzahl	Prozent
CSU	17.066	31,87 %
Dr. Armin Bohnhoff, CSU	677	3,97 %
Karin Passow, CSU	366	2,14 %
Michael Schwing, CSU	547	3,21 %
Lisa Steger, CSU	2.012	11,79 %
Berthold Rüth, CSU	649	3,80 %
Kersten Münzenberger, CSU	181	1,06 %
Peter Schmitt, CSU	194	1,14 %
Monika Schuck, CSU	238	1,39 %
Stefan Breunig, CSU	168	0,98 %
Eva Geis, CSU	167	0,98 %
Martin Gundert, CSU	148	0,87 %
Edeltraud Fecher, CSU	279	1,63 %
Philipp Trützler, CSU	211	1,24 %
Jürgen Reinhard, CSU	236	1,38 %
Kai Hohmann, CSU	139	0,81 %
Dietmar Fieger, CSU	179	1,05 %
Ralf Reichwein, CSU	190	1,11 %
Martin Stock, CSU	149	0,87 %
Christian Schreck, CSU	177	1,04 %
Thomas Köhler, CSU	144	0,84 %
Siegfried Scholtka, CSU	142	0,83 %
Stephanie Aulbach, CSU	149	0,87 %
Gernot Winter, CSU	221	1,29 %
Boris Großkinsky, CSU	221	1,29 %
Max-Josef Eck, CSU	231	1,35 %
Michael Stegmann, CSU	126	0,74 %
Andreas Freiburg, CSU	1.195	7,00 %
Stefan Schwab, CSU	175	1,03 %
Martin Eilbacher, CSU	155	0,91 %
Thomas Haas, CSU	122	0,71 %
Patrick Walter, CSU	125	0,73 %
Karl Zimmermann, CSU	122	0,71 %
Gerhard Rüth, CSU	226	1,32 %
Doris Hegmann, CSU	285	1,67 %
Steffen Trautmann, CSU	113	0,66 %
Volker Mayer, CSU	171	1,00 %
Christoph Grosch, CSU	121	0,71 %
Rainer Kroth, CSU	1.266	7,42 %

	Anzahl	Prozent
Yüksel Dural-Dietz, CSU	128	0,75 %
Bettina Becker, CSU	138	0,81 %
Andrea Discher-Bayer, CSU	113	0,66 %
Dr. Uwe Rohe, CSU	115	0,67 %
Armin Bick, CSU	134	0,79 %
Manuela Fromm, CSU	123	0,72 %
Marius Kretschmer, CSU	144	0,84 %
Andreas Hohm, CSU	126	0,74 %
Marcello Spielmann, CSU	109	0,64 %
Katja Zöller, CSU	123	0,72 %
Patricia Häcker, CSU	98	0,57 %
Erika Giegerich, CSU	101	0,59 %
Mustafa Tolaman, CSU	101	0,59 %
Gerhard Broßler, CSU	119	0,70 %
Paul Klimmer, CSU	103	0,60 %
Bernhard Kern, CSU	103	0,60 %
Volker Schleßmann, CSU	1.017	5,96 %
Claudia Kappes, CSU	1.159	6,79 %
Manfred Schüßler, CSU	81	0,47 %
Joachim Bieber, CSU	256	1,50 %
Erwin Dotzel, CSU	304	1,78 %
Michael Berninger, CSU	154	0,90 %
GRÜNE	5.169	9,65 %
Marion Becker, GRÜNE	146	2,82 %
Jens Marco Scherf, GRÜNE	1.127	21,80 %
Hannelore Kreuzer, GRÜNE	84	1,63 %
Ansgar Stich, GRÜNE	130	2,51 %
Dr. Nina Schüßler, GRÜNE	108	2,09 %
Mattis Fischmann, GRÜNE	80	1,55 %
Sylvia Deckert, GRÜNE	100	1,93 %
Alexander Heß, GRÜNE	64	1,24 %
Petra Münzel, GRÜNE	158	3,06 %
Joachim Schneider, GRÜNE	58	1,12 %
Cordula Hunze-Lee, GRÜNE	63	1,22 %
Werner Billmaier, GRÜNE	90	1,74 %
Sabine Stellrecht-Schmidt, GRÜNE	120	2,32 %
Dieter Heilemann, GRÜNE	67	1,30 %
Annette Horn, GRÜNE	54	1,04 %
Burkard Beck, GRÜNE	68	1,32 %

	Anzahl	Prozent
Anna Bärenklau, GRÜNE	49	0,95 %
Thilo Dekant, GRÜNE	51	0,99 %
Julia Körbel, GRÜNE	692	13,39 %
Albert Taudte, GRÜNE	48	0,93 %
Franka Stich, GRÜNE	49	0,95 %
Frank Grabowski, GRÜNE	51	0,99 %
Yvonne Holzapfel-Graner, GRÜNE	43	0,83 %
Dr. Frank Küster, GRÜNE	71	1,37 %
Heidi Weber, GRÜNE	74	1,43 %
Alfred Sunder-Plassmann, GRÜNE	50	0,97 %
Lucy Hektor, GRÜNE	43	0,83 %
Rolf Heesch, GRÜNE	37	0,72 %
Annette Dekant, GRÜNE	51	0,99 %
Jan Pollakowski, GRÜNE	37	0,72 %
Rita Giegerich, GRÜNE	59	1,14 %
Wolfgang Münzel, GRÜNE	36	0,70 %
Christina Ulshöfer, GRÜNE	67	1,30 %
Cedric Johanni, GRÜNE	40	0,77 %
Stephanie Hektor, GRÜNE	62	1,20 %
Nico Zöller, GRÜNE	40	0,77 %
Sylvia Zahn, GRÜNE	41	0,79 %
Uwe Weigelt, GRÜNE	34	0,66 %
Gertrud Schwarz-Schöhl, GRÜNE	39	0,75 %
Lukas Almritter, GRÜNE	39	0,75 %
Karin Günther, GRÜNE	40	0,77 %
Marcel Schmidt, GRÜNE	40	0,77 %
Caroline Arnold, GRÜNE	44	0,85 %
Lukas Hartmann, GRÜNE	51	0,99 %
Beate Höltermann, GRÜNE	47	0,91 %
Séan Kervick, GRÜNE	46	0,89 %
Margot Kautz, GRÜNE	37	0,72 %
Roland Arnold, GRÜNE	40	0,77 %
Anne Scherf, GRÜNE	72	1,39 %
Julian Deckert, GRÜNE	35	0,68 %
Astrid Schreiber, GRÜNE	37	0,72 %
Wolfgang Günther, GRÜNE	35	0,68 %
Eva Rother, GRÜNE	36	0,70 %
Michael Bernhard, GRÜNE	40	0,77 %
Christl Wurtinger, GRÜNE	37	0,72 %

	Anzahl	Prozent
Michael Grundmann, GRÜNE	43	0,83 %
Anke Küster, GRÜNE	63	1,22 %
Bernhard Westhoff-Höltermann, GRÜNE	33	0,64 %
Annette Rüttger, GRÜNE	34	0,66 %
Dr. Eberhard Großmann, GRÜNE	39	0,75 %
FREIE WÄHLER/FW	12.246	22,87 %
Andreas Fath, FREIE WÄHLER/FW	238	1,94 %
Thomas Zöller, FREIE WÄHLER/FW	587	4,79 %
Jessica Klug, FREIE WÄHLER/FW	166	1,36 %
Thomas Becker, FREIE WÄHLER/FW	138	1,13 %
Dr. Hans Jürgen Fahn, FREIE WÄHLER/FW	290	2,37 %
Susanne Wörner, FREIE WÄHLER/FW	175	1,43 %
Bernd Schötterl, FREIE WÄHLER/FW	127	1,04 %
Roland Eppig, FREIE WÄHLER/FW	91	0,74 %
Thomas Grün, FREIE WÄHLER/FW	224	1,83 %
Edwin Lieb, FREIE WÄHLER/FW	96	0,78 %
Peter Maurer, FREIE WÄHLER/FW	86	0,70 %
Hedi Bast, FREIE WÄHLER/FW	87	0,71 %
Dietmar Wolz, FREIE WÄHLER/FW	1.727	14,10 %
Michael Schüßler, FREIE WÄHLER/FW	86	0,70 %
Matthias Luxem, FREIE WÄHLER/FW	122	1,00 %
Jürgen Knapp, FREIE WÄHLER/FW	122	1,00 %
Michael Bein, FREIE WÄHLER/FW	89	0,73 %
Daniela Schmitt, FREIE WÄHLER/FW	184	1,50 %
Achim Schneider, FREIE WÄHLER/FW	72	0,59 %
Alexander Geis, FREIE WÄHLER/FW	80	0,65 %
Anja Dissler, FREIE WÄHLER/FW	85	0,69 %

	Anzahl	Prozent
Jürgen Weiskopf, FREIE WÄHLER/FW	1.074	8,77 %
Jürgen Klement, FREIE WÄHLER/FW	101	0,82 %
Berthold Oberle, FREIE WÄHLER/FW	103	0,84 %
Stephanie Endres, FREIE WÄHLER/FW	97	0,79 %
Marek Rebscher, FREIE WÄHLER/FW	1.469	12,00 %
Alexandra Frieß, FREIE WÄHLER/FW	89	0,73 %
Ludwig Seuffert, FREIE WÄHLER/FW	82	0,67 %
Bernd Klein, FREIE WÄHLER/FW	99	0,81 %
Birgit Hotz, FREIE WÄHLER/FW	77	0,63 %
Kurt Bittner, FREIE WÄHLER/FW	100	0,82 %
Bernhard Pfeiffer, FREIE WÄHLER/FW	79	0,65 %
Edith Büttner, FREIE WÄHLER/FW	67	0,55 %
Ellena Giegerich, FREIE WÄHLER/FW	75	0,61 %
Udo Ackermann, FREIE WÄHLER/FW	76	0,62 %
Birgit Zethner, FREIE WÄHLER/FW	88	0,72 %
Sigi Roch, FREIE WÄHLER/FW	69	0,56 %
Markus Hartmann, FREIE WÄHLER/FW	68	0,56 %
Dr. Volker Dauber, FREIE WÄHLER/FW	70	0,57 %
Thomas Hennig, FREIE WÄHLER/FW	86	0,70 %
Christian Knerr, FREIE WÄHLER/FW	74	0,60 %
Alfred Sommer, FREIE WÄHLER/FW	75	0,61 %
Aleksandra Fahn, FREIE WÄHLER/FW	93	0,76 %
Dietmar Graner, FREIE WÄHLER/FW	62	0,51 %
Rudi Zöller, FREIE WÄHLER/FW	59	0,48 %
Wolfgang Huskitsch, FREIE WÄHLER/FW	1.568	12,80 %
Eberhard Heider, FREIE WÄHLER/FW	99	0,81 %

	Anzahl	Prozent
Jochen Beez, FREIE WÄHLER/FW	59	0,48 %
Simon Schusser, FREIE WÄHLER/FW	67	0,55 %
Rudi Hartlaub, FREIE WÄHLER/FW	70	0,57 %
Otto Rummel, FREIE WÄHLER/FW	69	0,56 %
Werner Heimberger, FREIE WÄHLER/FW	74	0,60 %
Karl-Heinz Müller, FREIE WÄHLER/FW	59	0,48 %
Ralf Holl, FREIE WÄHLER/FW	62	0,51 %
Eckhard Bein, FREIE WÄHLER/FW	61	0,50 %
Thomas Schneider, FREIE WÄHLER/FW	52	0,42 %
Norbert Petri, FREIE WÄHLER/FW	65	0,53 %
Alison Bauer, FREIE WÄHLER/FW	55	0,45 %
Alfred Zenger, FREIE WÄHLER/FW	75	0,61 %
Reinhold Meßner, FREIE WÄHLER/FW	607	4,96 %
SPD	11.502	21,48 %
Helga Raab-Wasse, SPD	215	1,87 %
Roland Weber, SPD	1.006	8,75 %
Monika Wolf-Pleßmann, SPD	122	1,06 %
Steffen Salvenmoser, SPD	89	0,77 %
Sabine Balleier, SPD	120	1,04 %
Robin Haseler, SPD	71	0,62 %
Ruth Weitz, SPD	117	1,02 %
Wolfgang Härtel, SPD	99	0,86 %
Anna Wolf, SPD	856	7,44 %
Karlheinz Paulus, SPD	125	1,09 %
Theresa Büchler, SPD	65	0,57 %
Michael Günther, SPD	90	0,78 %
Andrea Schreck, SPD	83	0,72 %
Sascha Vanselow, SPD	55	0,48 %
Nilüfer Ulusoy, SPD	81	0,70 %
Karlheinz Bein, SPD	41	0,36 %
Miriam Weitz, SPD	53	0,46 %
Jörg Frieß, SPD	59	0,51 %

	Anzahl	Prozent
Sabine Kettinger, SPD	1.498	13,02 %
Benjamin Bohlender, SPD	44	0,38 %
Ellen Faust-Schnabel, SPD	50	0,43 %
Wolfgang Hörnig, SPD	1.281	11,14 %
Celia Erfurth, SPD	49	0,43 %
Ralf Dolzer, SPD	60	0,52 %
Simone Gayer, SPD	52	0,45 %
Karlheinz Muth, SPD	38	0,33 %
Ulrike Neuberger-Bornhorst, SPD	40	0,35 %
Stephan Schüller, SPD	37	0,32 %
Jill Kettinger, SPD	1.298	11,28 %
Samuel Herrmann, SPD	49	0,43 %
Tatjana Scheuring, SPD	36	0,31 %
Muzaffer Turan, SPD	60	0,52 %
Gabriele Münch, SPD	64	0,56 %
Joachim Schmedding, SPD	55	0,48 %
Petra Dauber, SPD	40	0,35 %
Sven Moder, SPD	44	0,38 %
Manuela Tauchmann, SPD	788	6,85 %
Jan Krippner, SPD	35	0,30 %
Petra Weinert, SPD	52	0,45 %
Thomas Münig, SPD	48	0,42 %
Helga Pfaff, SPD	35	0,30 %
René Wörner, SPD	29	0,25 %
Dr. Franz Jerman, SPD	30	0,26 %
Uwe Damm, SPD	65	0,57 %
Michael Becker, SPD	26	0,23 %
Marco Filbert, SPD	40	0,35 %
Manuel Seubert, SPD	1.219	10,60 %
Heiko Roll, SPD	33	0,29 %
Matthias Langer, SPD	46	0,40 %
Uwe Pohlschmidt, SPD	34	0,30 %
Wilko Schmidt, SPD	45	0,39 %
Volker Frieß, SPD	559	4,86 %
Christian Reinsch, SPD	35	0,30 %
Marco Wetzelsberger, SPD	41	0,36 %
Werner Hillerich, SPD	29	0,25 %
Jürgen Kroth, SPD	29	0,25 %
Reinhold Hein, SPD	30	0,26 %
Gerhard Bader, SPD	24	0,21 %

	Anzahl	Prozent
Werner Baur, SPD	28	0,24 %
Dr. Heinz Kaiser, SPD	60	0,52 %
FDP	4.289	8,01 %
Frank Zimmermann, FDP	1.399	32,62 %
Markus Krebs, FDP	15	0,35 %
Cornelius Faust, FDP	265	6,18 %
Nicole Pfeffer, FDP	21	0,49 %
Dr. Astrid Schmidt, FDP	38	0,89 %
Jörg Reinmuth, FDP	53	1,24 %
Jürgen Ripp, FDP	12	0,28 %
Elke Barth, FDP	29	0,68 %
Nicole Kolbe, FDP	31	0,72 %
Tobias Bachmann, FDP	15	0,35 %
Stephan Lehmair, FDP	15	0,35 %
Carolin Kehler, FDP	312	7,27 %
Klaus Wolf, FDP	34	0,79 %
Michael Klotz, FDP	10	0,23 %
Bernhard Obier, FDP	16	0,37 %
Anne-Sophie Ott, FDP	25	0,58 %
Philipp Wesselburg, FDP	15	0,35 %
Alexander Hess, FDP	10	0,23 %
Stefan Durschang, FDP	10	0,23 %
Max Honeck, FDP	10	0,23 %
Marcus Fritzschka, FDP	15	0,35 %
Katrin Henn, FDP	13	0,30 %
Uwe Probst, FDP	11	0,26 %
Willi Hubert, FDP	12	0,28 %
Tobias Grüell, FDP	13	0,30 %
Sascha Spiegel, FDP	10	0,23 %
Lothar Straub, FDP	20	0,47 %
Joachim Zeller, FDP	19	0,44 %
Susanne Wolfert, FDP	24	0,56 %
Jörg Barth, FDP	12	0,28 %
Robert Müller, FDP	15	0,35 %
Michael Kaiser, FDP	13	0,30 %
Marina Schmitt, FDP	14	0,33 %
Jochen Fuchs, FDP	639	14,90 %
Nikolaus Ackermann, FDP	21	0,49 %
Sebastian Roersch, FDP	192	4,48 %
Antonia Kaiser, FDP	16	0,37 %

	Anzahl	Prozent
Daniel Roth, FDP	18	0,42 %
Jürgen Stahl, FDP	20	0,47 %
Gunther Kriegbaum, FDP	64	1,49 %
Christiane Kempf-Wolfert, FDP	18	0,42 %
Dr. Peter Stöckl, FDP	53	1,24 %
Martin Heim, FDP	17	0,40 %
Andreas Dümler, FDP	14	0,33 %
Corinna Fuchs, FDP	272	6,34 %
Christopher Krebs, FDP	9	0,21 %
Stephanie Chmiel, FDP	13	0,30 %
Andreas Schwerdtfeger, FDP	12	0,28 %
Norbert Gödde, FDP	9	0,21 %
Jonathan Ott, FDP	22	0,51 %
Susanne Mechler, FDP	15	0,35 %
Dr. Paul Hengsbach, FDP	31	0,72 %
Martin Ballweg, FDP	16	0,37 %
Fabian Ripp, FDP	13	0,30 %
Simone Bauersachs, FDP	19	0,44 %
Michael Kriebel, FDP	186	4,34 %
Christian Wojnowski, FDP	12	0,28 %
Jakob Dümler, FDP	17	0,40 %
Ute Geider, FDP	13	0,30 %
Helmut Demel, FDP	32	0,75 %
Neue Mitte	1.257	2,35 %
Günther Oettinger, Neue Mitte	121	9,63 %
Rudi Schuck, Neue Mitte	21	1,67 %
Matthias Ullmer, Neue Mitte	25	1,99 %
Björn Bartels, Neue Mitte	44	3,50 %
Britta Miksche, Neue Mitte	43	3,42 %
Dr. Hans-Martin Blättner, Neue Mitte	39	3,10 %
Volker Giegerich, Neue Mitte	6	0,48 %
Ulrike Oettinger, Neue Mitte	53	4,22 %
Frank Berninger, Neue Mitte	9	0,72 %
Andreas Amend, Neue Mitte	329	26,17 %
Matthias Meidel, Neue Mitte	5	0,40 %
Stephan Trützler, Neue Mitte	11	0,88 %
Isabell Kreher, Neue Mitte	3	0,24 %
Udo Herrmann, Neue Mitte	22	1,75 %
Matthias Spall, Neue Mitte	16	1,27 %

	Anzahl	Prozent
Dr. Florian Herrmann, Neue Mitte	32	2,55 %
Harald Gunther, Neue Mitte	4	0,32 %
Dominik Pöschl, Neue Mitte	3	0,24 %
Elmar Miksche, Neue Mitte	32	2,55 %
Rainer Ebert, Neue Mitte	13	1,03 %
Rainer Wengerter, Neue Mitte	25	1,99 %
Pia Klug, Neue Mitte	9	0,72 %
Ivo Baumgarten, Neue Mitte	12	0,95 %
Dr. Martina Reis, Neue Mitte	27	2,15 %
Marcus Becker, Neue Mitte	5	0,40 %
Manfred Kuhn, Neue Mitte	3	0,24 %
Lukas Ballmann, Neue Mitte	3	0,24 %
Maximilian Werner, Neue Mitte	9	0,72 %
Thiemo Schwarzkopf, Neue Mitte	2	0,16 %
Hans-Werner Schüßler, Neue Mitte	2	0,16 %
Sabine Hefter, Neue Mitte	7	0,56 %
Günter Goldhammer, Neue Mitte	2	0,16 %
Dieter Janson, Neue Mitte	2	0,16 %
Mathias Eichner, Neue Mitte	9	0,72 %
Christoph Fecher, Neue Mitte	5	0,40 %
Tobias Dietrich, Neue Mitte	2	0,16 %
Kai Steigerwald, Neue Mitte	14	1,11 %
Katja Klement, Neue Mitte	2	0,16 %
Mathias Giegerich, Neue Mitte	3	0,24 %
Sandra Mantz, Neue Mitte	2	0,16 %
Werner Klement, Neue Mitte	3	0,24 %
Klaus Giegerich, Neue Mitte	13	1,03 %
Dr. Eberhard Kroth, Neue Mitte	4	0,32 %
Klaus Fischer, Neue Mitte	6	0,48 %
Hubert Klimmer, Neue Mitte	3	0,24 %
Carolin Straub, Neue Mitte	5	0,40 %
Jens Haßelbeck, Neue Mitte	6	0,48 %
Jürgen Spall, Neue Mitte	6	0,48 %
Elisabeth Gora, Neue Mitte	12	0,95 %
Hasso-Philipp von Hünersdorff, Neue Mitte	14	1,11 %
Monique Haas, Neue Mitte	6	0,48 %
Sabine Kirchmann, Neue Mitte	8	0,64 %
Jürgen Kubitza, Neue Mitte	6	0,48 %
Karl Haarmann, Neue Mitte	13	1,03 %

	Anzahl	Prozent
Nicole Grosch, Neue Mitte	3	0,24 %
Dr. Wilhelm Kuhn, Neue Mitte	11	0,88 %
Sebastian Will, Neue Mitte	130	10,34 %
Tobias Olbort, Neue Mitte	13	1,03 %
Benno Koch, Neue Mitte	16	1,27 %
Susanne Löffler, Neue Mitte	3	0,24 %
ödp/BLU	1.706	3,19 %
Ulrich Frey, ödp/BLU	203	11,90 %
Wolfgang Winter, ödp/BLU	36	2,11 %
Regina Frey, ödp/BLU	145	8,50 %
Günther Vogt, ödp/BLU	49	2,87 %
Stephanie Walter, ödp/BLU	76	4,45 %
Manfred Knippel, ödp/BLU	39	2,29 %
Martina Römmelt-Fella, ödp/BLU	28	1,64 %
Marco Schneider, ödp/BLU	26	1,52 %
Margarethe Fuchs, ödp/BLU	182	10,67 %
Christian Detsch, ödp/BLU	23	1,35 %
Silke Schmid, ödp/BLU	48	2,81 %
Dr. Carl-Ulrich Schmid, ödp/BLU	109	6,39 %
Susanne Winkel, ödp/BLU	27	1,58 %
Michael Linke, ödp/BLU	22	1,29 %
Alexandra Vath, ödp/BLU	17	1,00 %
Klaus Vath, ödp/BLU	16	0,94 %
Melissa Vath, ödp/BLU	11	0,64 %
Martin Eck, ödp/BLU	16	0,94 %
Tina Eck, ödp/BLU	16	0,94 %
Walter Mark, ödp/BLU	6	0,35 %
Julia Berberich, ödp/BLU	12	0,70 %
Thomas Schmitt, ödp/BLU	5	0,29 %
Elke Berberich, ödp/BLU	8	0,47 %
Jürgen Kempf, ödp/BLU	25	1,47 %
Paulina Ferreira Paulo, ödp/BLU	5	0,29 %
Konstantin Bergert, ödp/BLU	8	0,47 %
Michael Berberich, ödp/BLU	30	1,76 %
Angelika Bick, ödp/BLU	5	0,29 %
Manfred Reis, ödp/BLU	6	0,35 %
Stefan Fischer, ödp/BLU	7	0,41 %
Peter Speth, ödp/BLU	5	0,29 %
Marianne Krommer, ödp/BLU	13	0,76 %
Thomas Borgwardt, ödp/BLU	430	25,21 %

	Anzahl	Prozent
Hubertus Brand, ödp/BLU	6	0,35 %
Werner Zöller, ödp/BLU	6	0,35 %
Markus Zimmermann, ödp/BLU	23	1,35 %
Jochen Vogt, ödp/BLU	5	0,29 %
André Busse, ödp/BLU	12	0,70 %
DIE LINKE	318	0,59 %
Andreas Adrian, DIE LINKE	20	6,29 %
Lisa-Michelle Muth, DIE LINKE	19	5,97 %
Daniel Kirilow, DIE LINKE	14	4,40 %
Marlene Hohm, DIE LINKE	13	4,09 %
Peter Diekmann, DIE LINKE	15	4,72 %
Brigitte Remer, DIE LINKE	20	6,29 %
Georg Liebl, DIE LINKE	14	4,40 %
Christine Marc, DIE LINKE	12	3,77 %
Adrian Wolf, DIE LINKE	12	3,77 %
Anna Schwantner, DIE LINKE	12	3,77 %
Hans-Jörg Dollansky, DIE LINKE	10	3,14 %
Vivien Wohlmann, DIE LINKE	9	2,83 %
Tobias Miksche, DIE LINKE	71	22,33 %
Vanessa Grimm, DIE LINKE	9	2,83 %
Yannick Berres, DIE LINKE	17	5,35 %
Melissa Ammersbach, DIE LINKE	9	2,83 %
Lucie Paurat, DIE LINKE	9	2,83 %
Selina Neumaier, DIE LINKE	10	3,14 %
Dennis Bauersachs, DIE LINKE	13	4,09 %
Samira Bauersachs, DIE LINKE	10	3,14 %

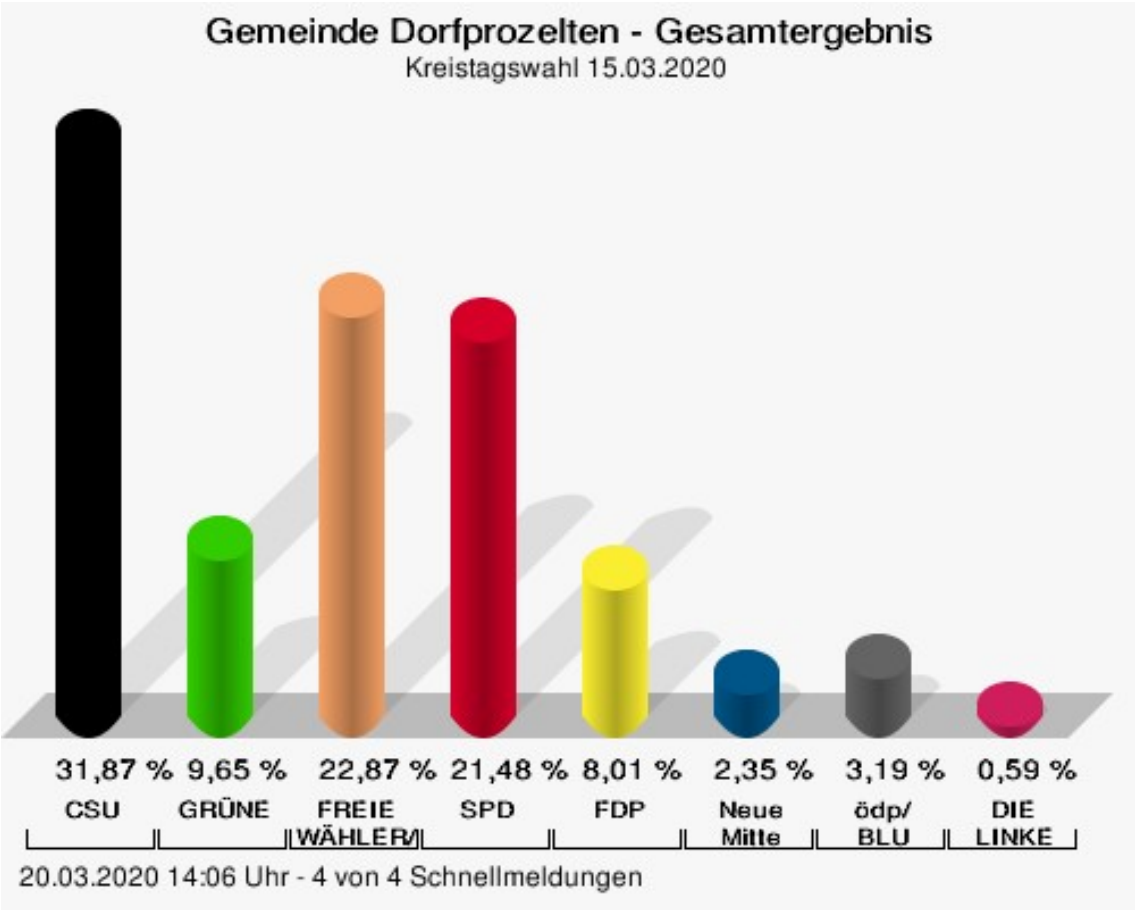

CSU = Christlich-Soziale Union in Bayern e.V.
GRÜNE = BÜNDNIS 90/DIE GRÜNEN
FREIE WÄHLER/FW = FREIE WÄHLER/FREIE WÄHLER im Landkreis Miltenberg e.V.
SPD = Sozialdemokratische Partei Deutschlands
FDP = Freie Demokratische Partei
Neue Mitte = Neue Mitte Landkreis Miltenberg e.V.
ödp/BLU = Ökologisch-Demokratische Partei / Bürgerliste Untermain

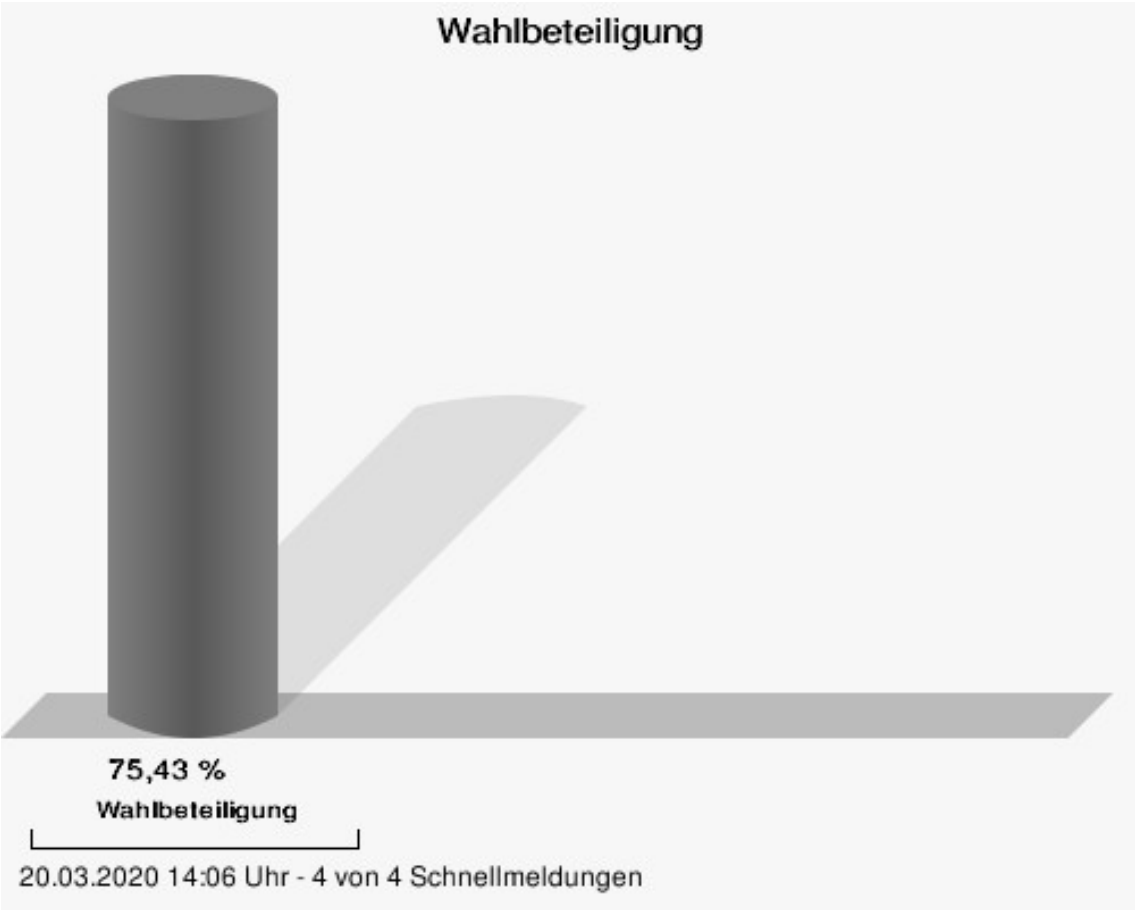
Wahlbeteiligung
75,43 %
Wahlbeteiligung
20.03.2020 14:06 Uhr - 4 von 4 Schnellmeldungen

Gemeinde Eichenbühl

	Anzahl	Prozent
CSU	27.068	40,74 %
Dr. Armin Bohnhoff, CSU	999	3,69 %
Karin Passow, CSU	674	2,49 %
Michael Schwing, CSU	695	2,57 %
Lisa Steger, CSU	379	1,40 %
Berthold Rüth, CSU	1.053	3,89 %
Kersten Münzenberger, CSU	307	1,13 %
Peter Schmitt, CSU	725	2,68 %
Monika Schuck, CSU	447	1,65 %
Stefan Breunig, CSU	374	1,38 %
Eva Geis, CSU	302	1,12 %
Martin Gundert, CSU	295	1,09 %
Edeltraud Fecher, CSU	384	1,42 %
Philipp Trützler, CSU	619	2,29 %
Jürgen Reinhard, CSU	394	1,46 %
Kai Hohmann, CSU	270	1,00 %
Dietmar Fieger, CSU	404	1,49 %
Ralf Reichwein, CSU	359	1,33 %
Martin Stock, CSU	318	1,17 %
Christian Schreck, CSU	314	1,16 %
Thomas Köhler, CSU	295	1,09 %
Siegfried Scholtka, CSU	327	1,21 %
Stephanie Aulbach, CSU	262	0,97 %
Gernot Winter, CSU	743	2,74 %
Boris Großkinsky, CSU	2.538	9,38 %
Max-Josef Eck, CSU	938	3,47 %
Michael Stegmann, CSU	249	0,92 %
Andreas Freiburg, CSU	378	1,40 %
Stefan Schwab, CSU	607	2,24 %
Martin Eilbacher, CSU	305	1,13 %
Thomas Haas, CSU	399	1,47 %
Patrick Walter, CSU	345	1,27 %
Karl Zimmermann, CSU	234	0,86 %
Gerhard Rüth, CSU	337	1,25 %
Doris Hegmann, CSU	286	1,06 %
Steffen Trautmann, CSU	228	0,84 %
Volker Mayer, CSU	602	2,22 %
Christoph Grosch, CSU	231	0,85 %
Rainer Kroth, CSU	214	0,79 %

	Anzahl	Prozent
Yüksel Dural-Dietz, CSU	222	0,82 %
Bettina Becker, CSU	229	0,85 %
Andrea Discher-Bayer, CSU	210	0,78 %
Dr. Uwe Rohe, CSU	204	0,75 %
Armin Bick, CSU	1.090	4,03 %
Manuela Fromm, CSU	220	0,81 %
Marius Kretschmer, CSU	1.974	7,29 %
Andreas Hohm, CSU	183	0,68 %
Marcello Spielmann, CSU	178	0,66 %
Katja Zöller, CSU	223	0,82 %
Patricia Häcker, CSU	176	0,65 %
Erika Giegerich, CSU	185	0,68 %
Mustafa Tolaman, CSU	160	0,59 %
Gerhard Broßler, CSU	323	1,19 %
Paul Klimmer, CSU	260	0,96 %
Bernhard Kern, CSU	376	1,39 %
Volker Schleßmann, CSU	156	0,58 %
Claudia Kappes, CSU	450	1,66 %
Manfred Schüßler, CSU	152	0,56 %
Joachim Bieber, CSU	616	2,28 %
Erwin Dotzel, CSU	447	1,65 %
Michael Berninger, CSU	204	0,75 %
GRÜNE	6.476	9,75 %
Marion Becker, GRÜNE	140	2,16 %
Jens Marco Scherf, GRÜNE	1.549	23,92 %
Hannelore Kreuzer, GRÜNE	110	1,70 %
Ansgar Stich, GRÜNE	239	3,69 %
Dr. Nina Schüßler, GRÜNE	134	2,07 %
Mattis Fischmann, GRÜNE	118	1,82 %
Sylvia Deckert, GRÜNE	144	2,22 %
Alexander Heß, GRÜNE	76	1,17 %
Petra Münzel, GRÜNE	184	2,84 %
Joachim Schneider, GRÜNE	79	1,22 %
Cordula Hunze-Lee, GRÜNE	81	1,25 %
Werner Billmaier, GRÜNE	118	1,82 %
Sabine Stellrecht-Schmidt, GRÜNE	217	3,35 %
Dieter Heilemann, GRÜNE	107	1,65 %
Annette Horn, GRÜNE	70	1,08 %
Burkard Beck, GRÜNE	131	2,02 %

	Anzahl	Prozent
Anna Bärenklau, GRÜNE	56	0,86 %
Thilo Dekant, GRÜNE	86	1,33 %
Julia Körbel, GRÜNE	81	1,25 %
Albert Taudte, GRÜNE	61	0,94 %
Franka Stich, GRÜNE	60	0,93 %
Frank Grabowski, GRÜNE	62	0,96 %
Yvonne Holzapfel-Graner, GRÜNE	61	0,94 %
Dr. Frank Küster, GRÜNE	153	2,36 %
Heidi Weber, GRÜNE	94	1,45 %
Alfred Sunder-Plassmann, GRÜNE	60	0,93 %
Lucy Hektor, GRÜNE	65	1,00 %
Rolf Heesch, GRÜNE	56	0,86 %
Annette Dekant, GRÜNE	78	1,20 %
Jan Pollakowski, GRÜNE	53	0,82 %
Rita Giegerich, GRÜNE	112	1,73 %
Wolfgang Münzel, GRÜNE	52	0,80 %
Christina Ulshöfer, GRÜNE	143	2,21 %
Cedric Johanni, GRÜNE	49	0,76 %
Stephanie Hektor, GRÜNE	96	1,48 %
Nico Zöller, GRÜNE	54	0,83 %
Sylvia Zahn, GRÜNE	50	0,77 %
Uwe Weigelt, GRÜNE	43	0,66 %
Gertrud Schwarz-Schöhl, GRÜNE	43	0,66 %
Lukas Almritter, GRÜNE	43	0,66 %
Karin Günther, GRÜNE	45	0,69 %
Marcel Schmidt, GRÜNE	89	1,37 %
Caroline Arnold, GRÜNE	74	1,14 %
Lukas Hartmann, GRÜNE	131	2,02 %
Beate Höltermann, GRÜNE	75	1,16 %
Séan Kervick, GRÜNE	71	1,10 %
Margot Kautz, GRÜNE	48	0,74 %
Roland Arnold, GRÜNE	42	0,65 %
Anne Scherf, GRÜNE	114	1,76 %
Julian Deckert, GRÜNE	48	0,74 %
Astrid Schreiber, GRÜNE	37	0,57 %
Wolfgang Günther, GRÜNE	41	0,63 %
Eva Rother, GRÜNE	37	0,57 %
Michael Bernhard, GRÜNE	40	0,62 %
Christl Wurtinger, GRÜNE	36	0,56 %

	Anzahl	Prozent
Michael Grundmann, GRÜNE	60	0,93 %
Anke Küster, GRÜNE	162	2,50 %
Bernhard Westhoff-Höltermann, GRÜNE	30	0,46 %
Annette Rüttger, GRÜNE	46	0,71 %
Dr. Eberhard Großmann, GRÜNE	42	0,65 %
FREIE WÄHLER/FW	5.116	7,70 %
Andreas Fath, FREIE WÄHLER/FW	167	3,26 %
Thomas Zöller, FREIE WÄHLER/FW	296	5,79 %
Jessica Klug, FREIE WÄHLER/FW	63	1,23 %
Thomas Becker, FREIE WÄHLER/FW	73	1,43 %
Dr. Hans Jürgen Fahn, FREIE WÄHLER/FW	186	3,64 %
Susanne Wörner, FREIE WÄHLER/FW	245	4,79 %
Bernd Schötterl, FREIE WÄHLER/FW	286	5,59 %
Roland Eppig, FREIE WÄHLER/FW	56	1,09 %
Thomas Grün, FREIE WÄHLER/FW	844	16,50 %
Edwin Lieb, FREIE WÄHLER/FW	51	1,00 %
Peter Maurer, FREIE WÄHLER/FW	50	0,98 %
Hedi Bast, FREIE WÄHLER/FW	82	1,60 %
Dietmar Wolz, FREIE WÄHLER/FW	105	2,05 %
Michael Schüßler, FREIE WÄHLER/FW	57	1,11 %
Matthias Luxem, FREIE WÄHLER/FW	75	1,47 %
Jürgen Knapp, FREIE WÄHLER/FW	154	3,01 %
Michael Bein, FREIE WÄHLER/FW	39	0,76 %
Daniela Schmitt, FREIE WÄHLER/FW	59	1,15 %
Achim Schneider, FREIE WÄHLER/FW	109	2,13 %
Alexander Geis, FREIE WÄHLER/FW	37	0,72 %
Anja Dissler, FREIE WÄHLER/FW	28	0,55 %

	Anzahl	Prozent
Jürgen Weiskopf, FREIE WÄHLER/FW	27	0,53 %
Jürgen Klement, FREIE WÄHLER/FW	38	0,74 %
Berthold Oberle, FREIE WÄHLER/FW	56	1,09 %
Stephanie Endres, FREIE WÄHLER/FW	100	1,95 %
Marek Rebscher, FREIE WÄHLER/FW	56	1,09 %
Alexandra Frieß, FREIE WÄHLER/FW	51	1,00 %
Ludwig Seuffert, FREIE WÄHLER/FW	42	0,82 %
Bernd Klein, FREIE WÄHLER/FW	103	2,01 %
Birgit Hotz, FREIE WÄHLER/FW	44	0,86 %
Kurt Bittner, FREIE WÄHLER/FW	103	2,01 %
Bernhard Pfeiffer, FREIE WÄHLER/FW	103	2,01 %
Edith Büttner, FREIE WÄHLER/FW	34	0,66 %
Ellena Giegerich, FREIE WÄHLER/FW	39	0,76 %
Udo Ackermann, FREIE WÄHLER/FW	65	1,27 %
Birgit Zethner, FREIE WÄHLER/FW	56	1,09 %
Sigi Roch, FREIE WÄHLER/FW	45	0,88 %
Markus Hartmann, FREIE WÄHLER/FW	28	0,55 %
Dr. Volker Dauber, FREIE WÄHLER/FW	50	0,98 %
Thomas Hennig, FREIE WÄHLER/FW	93	1,82 %
Christian Knerr, FREIE WÄHLER/FW	58	1,13 %
Alfred Sommer, FREIE WÄHLER/FW	45	0,88 %
Aleksandra Fahn, FREIE WÄHLER/FW	38	0,74 %
Dietmar Graner, FREIE WÄHLER/FW	30	0,59 %
Rudi Zöller, FREIE WÄHLER/FW	31	0,61 %
Wolfgang Huskitsch, FREIE WÄHLER/FW	80	1,56 %
Eberhard Heider, FREIE WÄHLER/FW	64	1,25 %

	Anzahl	Prozent
Jochen Beez, FREIE WÄHLER/FW	20	0,39 %
Simon Schusser, FREIE WÄHLER/FW	41	0,80 %
Rudi Hartlaub, FREIE WÄHLER/FW	36	0,70 %
Otto Rummel, FREIE WÄHLER/FW	38	0,74 %
Werner Heimberger, FREIE WÄHLER/FW	106	2,07 %
Karl-Heinz Müller, FREIE WÄHLER/FW	22	0,43 %
Ralf Holl, FREIE WÄHLER/FW	115	2,25 %
Eckhard Bein, FREIE WÄHLER/FW	30	0,59 %
Thomas Schneider, FREIE WÄHLER/FW	42	0,82 %
Norbert Petri, FREIE WÄHLER/FW	38	0,74 %
Alison Bauer, FREIE WÄHLER/FW	33	0,65 %
Alfred Zenger, FREIE WÄHLER/FW	29	0,57 %
Reinhold Meßner, FREIE WÄHLER/FW	25	0,49 %
SPD	8.323	12,53 %
Helga Raab-Wasse, SPD	263	3,16 %
Roland Weber, SPD	175	2,10 %
Monika Wolf-Pleßmann, SPD	225	2,70 %
Steffen Salvenmoser, SPD	110	1,32 %
Sabine Balleier, SPD	299	3,59 %
Robin Haseler, SPD	160	1,92 %
Ruth Weitz, SPD	174	2,09 %
Wolfgang Härtel, SPD	199	2,39 %
Anna Wolf, SPD	117	1,41 %
Karlheinz Paulus, SPD	450	5,41 %
Theresa Büchler, SPD	89	1,07 %
Michael Günther, SPD	141	1,69 %
Andrea Schreck, SPD	129	1,55 %
Sascha Vanselow, SPD	85	1,02 %
Nilüfer Ulusoy, SPD	83	1,00 %
Karlheinz Bein, SPD	83	1,00 %
Miriam Weitz, SPD	92	1,11 %
Jörg Frieß, SPD	100	1,20 %

	Anzahl	Prozent
Sabine Kettinger, SPD	133	1,60 %
Benjamin Bohlender, SPD	71	0,85 %
Ellen Faust-Schnabel, SPD	66	0,79 %
Wolfgang Hörnig, SPD	108	1,30 %
Celia Erfurth, SPD	58	0,70 %
Ralf Dolzer, SPD	213	2,56 %
Simone Gayer, SPD	76	0,91 %
Karlheinz Muth, SPD	67	0,80 %
Ulrike Neuberger-Bornhorst, SPD	55	0,66 %
Stephan Schüller, SPD	85	1,02 %
Jill Kettinger, SPD	102	1,23 %
Samuel Herrmann, SPD	49	0,59 %
Tatjana Scheuring, SPD	48	0,58 %
Muzaffer Turan, SPD	50	0,60 %
Gabriele Münch, SPD	209	2,51 %
Joachim Schmedding, SPD	1.754	21,07 %
Petra Dauber, SPD	91	1,09 %
Sven Moder, SPD	94	1,13 %
Manuela Tauchmann, SPD	57	0,68 %
Jan Krippner, SPD	86	1,03 %
Petra Weinert, SPD	62	0,74 %
Thomas Münig, SPD	100	1,20 %
Helga Pfaff, SPD	50	0,60 %
René Wörner, SPD	74	0,89 %
Dr. Franz Jerman, SPD	52	0,62 %
Uwe Damm, SPD	600	7,21 %
Michael Becker, SPD	40	0,48 %
Marco Filbert, SPD	72	0,87 %
Manuel Seubert, SPD	51	0,61 %
Heiko Roll, SPD	83	1,00 %
Matthias Langer, SPD	40	0,48 %
Uwe Pohlschmidt, SPD	59	0,71 %
Wilko Schmidt, SPD	146	1,75 %
Volker Frieß, SPD	39	0,47 %
Christian Reinsch, SPD	41	0,49 %
Marco Wetzelsberger, SPD	55	0,66 %
Werner Hillerich, SPD	38	0,46 %
Jürgen Kroth, SPD	37	0,44 %
Reinhold Hein, SPD	34	0,41 %
Gerhard Bader, SPD	37	0,44 %

	Anzahl	Prozent
Werner Baur, SPD	57	0,68 %
Dr. Heinz Kaiser, SPD	110	1,32 %
FDP	4.700	7,07 %
Frank Zimmermann, FDP	140	2,98 %
Markus Krebs, FDP	21	0,45 %
Cornelius Faust, FDP	820	17,45 %
Nicole Pfeffer, FDP	37	0,79 %
Dr. Astrid Schmidt, FDP	98	2,09 %
Jörg Reinmuth, FDP	248	5,28 %
Jürgen Ripp, FDP	7	0,15 %
Elke Barth, FDP	28	0,60 %
Nicole Kolbe, FDP	106	2,26 %
Tobias Bachmann, FDP	7	0,15 %
Stephan Lehmair, FDP	2	0,04 %
Carolin Kehler, FDP	14	0,30 %
Klaus Wolf, FDP	172	3,66 %
Michael Klotz, FDP	6	0,13 %
Bernhard Obier, FDP	51	1,09 %
Anne-Sophie Ott, FDP	48	1,02 %
Philipp Wesselburg, FDP	14	0,30 %
Alexander Hess, FDP	10	0,21 %
Stefan Durschang, FDP	16	0,34 %
Max Honeck, FDP	11	0,23 %
Marcus Fritzschka, FDP	22	0,47 %
Katrin Henn, FDP	32	0,68 %
Uwe Probst, FDP	6	0,13 %
Willi Hubert, FDP	8	0,17 %
Tobias Grüell, FDP	11	0,23 %
Sascha Spiegel, FDP	2	0,04 %
Lothar Straub, FDP	28	0,60 %
Joachim Zeller, FDP	985	20,96 %
Susanne Wolfert, FDP	67	1,43 %
Jörg Barth, FDP	6	0,13 %
Robert Müller, FDP	4	0,09 %
Michael Kaiser, FDP	48	1,02 %
Marina Schmitt, FDP	5	0,11 %
Jochen Fuchs, FDP	60	1,28 %
Nikolaus Ackermann, FDP	61	1,30 %
Sebastian Roersch, FDP	2	0,04 %
Antonia Kaiser, FDP	62	1,32 %

	Anzahl	Prozent
Daniel Roth, FDP	8	0,17 %
Jürgen Stahl, FDP	41	0,87 %
Gunther Kriegbaum, FDP	86	1,83 %
Christiane Kempf-Wolfert, FDP	14	0,30 %
Dr. Peter Stöckl, FDP	160	3,40 %
Martin Heim, FDP	90	1,91 %
Andreas Dümler, FDP	47	1,00 %
Corinna Fuchs, FDP	38	0,81 %
Christopher Krebs, FDP	3	0,06 %
Stephanie Chmiel, FDP	58	1,23 %
Andreas Schwerdtfeger, FDP	5	0,11 %
Norbert Gödde, FDP	1	0,02 %
Jonathan Ott, FDP	61	1,30 %
Susanne Mechler, FDP	17	0,36 %
Dr. Paul Hengsbach, FDP	133	2,83 %
Martin Ballweg, FDP	16	0,34 %
Fabian Ripp, FDP	5	0,11 %
Simone Bauersachs, FDP	95	2,02 %
Michael Kriebel, FDP	26	0,55 %
Christian Wojnowski, FDP	345	7,34 %
Jakob Dümler, FDP	53	1,13 %
Ute Geider, FDP	16	0,34 %
Helmut Demel, FDP	117	2,49 %
Neue Mitte	10.667	16,05 %
Günther Oettinger, Neue Mitte	669	6,27 %
Rudi Schuck, Neue Mitte	262	2,46 %
Matthias Ullmer, Neue Mitte	1.916	17,96 %
Björn Bartels, Neue Mitte	182	1,71 %
Britta Miksche, Neue Mitte	130	1,22 %
Dr. Hans-Martin Blättner, Neue Mitte	196	1,84 %
Volker Giegerich, Neue Mitte	75	0,70 %
Ulrike Oettinger, Neue Mitte	264	2,47 %
Frank Berninger, Neue Mitte	63	0,59 %
Andreas Amend, Neue Mitte	88	0,82 %
Matthias Meidel, Neue Mitte	102	0,96 %
Stephan Trützler, Neue Mitte	561	5,26 %
Isabell Kreher, Neue Mitte	67	0,63 %
Udo Herrmann, Neue Mitte	384	3,60 %
Matthias Spall, Neue Mitte	72	0,67 %

	Anzahl	Prozent
Dr. Florian Herrmann, Neue Mitte	424	3,97 %
Harald Gunther, Neue Mitte	58	0,54 %
Dominik Pöschl, Neue Mitte	45	0,42 %
Elmar Miksche, Neue Mitte	139	1,30 %
Rainer Ebert, Neue Mitte	52	0,49 %
Rainer Wengerter, Neue Mitte	119	1,12 %
Pia Klug, Neue Mitte	72	0,67 %
Ivo Baumgarten, Neue Mitte	62	0,58 %
Dr. Martina Reis, Neue Mitte	72	0,67 %
Marcus Becker, Neue Mitte	43	0,40 %
Manfred Kuhn, Neue Mitte	47	0,44 %
Lukas Ballmann, Neue Mitte	80	0,75 %
Maximilian Werner, Neue Mitte	43	0,40 %
Thiemo Schwarzkopf, Neue Mitte	43	0,40 %
Hans-Werner Schüßler, Neue Mitte	39	0,37 %
Sabine Hefter, Neue Mitte	52	0,49 %
Günter Goldhammer, Neue Mitte	43	0,40 %
Dieter Janson, Neue Mitte	84	0,79 %
Mathias Eichner, Neue Mitte	42	0,39 %
Christoph Fecher, Neue Mitte	44	0,41 %
Tobias Dietrich, Neue Mitte	48	0,45 %
Kai Steigerwald, Neue Mitte	68	0,64 %
Katja Klement, Neue Mitte	40	0,37 %
Mathias Giegerich, Neue Mitte	52	0,49 %
Sandra Mantz, Neue Mitte	31	0,29 %
Werner Klement, Neue Mitte	34	0,32 %
Klaus Giegerich, Neue Mitte	44	0,41 %
Dr. Eberhard Kroth, Neue Mitte	32	0,30 %
Klaus Fischer, Neue Mitte	51	0,48 %
Hubert Klimmer, Neue Mitte	85	0,80 %
Carolin Straub, Neue Mitte	43	0,40 %
Jens Haßelbeck, Neue Mitte	44	0,41 %
Jürgen Spall, Neue Mitte	25	0,23 %
Elisabeth Gora, Neue Mitte	46	0,43 %
Hasso-Philipp von Hünersdorff, Neue Mitte	43	0,40 %
Monique Haas, Neue Mitte	90	0,84 %
Sabine Kirchmann, Neue Mitte	113	1,06 %
Jürgen Kubitza, Neue Mitte	46	0,43 %
Karl Haarmann, Neue Mitte	27	0,25 %

	Anzahl	Prozent
Nicole Grosch, Neue Mitte	116	1,09 %
Dr. Wilhelm Kuhn, Neue Mitte	60	0,56 %
Sebastian Will, Neue Mitte	19	0,18 %
Tobias Olbort, Neue Mitte	87	0,82 %
Benno Koch, Neue Mitte	1.538	14,42 %
Susanne Löffler, Neue Mitte	1.251	11,73 %
ödp/BLU	3.209	4,83 %
Ulrich Frey, ödp/BLU	595	18,54 %
Wolfgang Winter, ödp/BLU	60	1,87 %
Regina Frey, ödp/BLU	394	12,28 %
Günther Vogt, ödp/BLU	128	3,99 %
Stephanie Walter, ödp/BLU	172	5,36 %
Manfred Knippel, ödp/BLU	50	1,56 %
Martina Römmelt-Fella, ödp/BLU	58	1,81 %
Marco Schneider, ödp/BLU	31	0,97 %
Margarethe Fuchs, ödp/BLU	41	1,28 %
Christian Detsch, ödp/BLU	65	2,03 %
Silke Schmid, ödp/BLU	128	3,99 %
Dr. Carl-Ulrich Schmid, ödp/BLU	401	12,50 %
Susanne Winkel, ödp/BLU	35	1,09 %
Michael Linke, ödp/BLU	25	0,78 %
Alexandra Vath, ödp/BLU	40	1,25 %
Klaus Vath, ödp/BLU	24	0,75 %
Melissa Vath, ödp/BLU	18	0,56 %
Martin Eck, ödp/BLU	52	1,62 %
Tina Eck, ödp/BLU	45	1,40 %
Walter Mark, ödp/BLU	14	0,44 %
Julia Berberich, ödp/BLU	36	1,12 %
Thomas Schmitt, ödp/BLU	46	1,43 %
Elke Berberich, ödp/BLU	43	1,34 %
Jürgen Kempf, ödp/BLU	30	0,93 %
Paulina Ferreira Paulo, ödp/BLU	36	1,12 %
Konstantin Bergert, ödp/BLU	25	0,78 %
Michael Berberich, ödp/BLU	47	1,46 %
Angelika Bick, ödp/BLU	202	6,29 %
Manfred Reis, ödp/BLU	13	0,41 %
Stefan Fischer, ödp/BLU	14	0,44 %
Peter Speth, ödp/BLU	11	0,34 %
Marianne Krommer, ödp/BLU	69	2,15 %
Thomas Borgwardt, ödp/BLU	17	0,53 %

	Anzahl	Prozent
Hubertus Brand, ödp/BLU	11	0,34 %
Werner Zöller, ödp/BLU	17	0,53 %
Markus Zimmermann, ödp/BLU	169	5,27 %
Jochen Vogt, ödp/BLU	25	0,78 %
André Busse, ödp/BLU	22	0,69 %
DIE LINKE	886	1,33 %
Andreas Adrian, DIE LINKE	69	7,79 %
Lisa-Michelle Muth, DIE LINKE	67	7,56 %
Daniel Kirilow, DIE LINKE	58	6,55 %
Marlene Hohm, DIE LINKE	50	5,64 %
Peter Diekmann, DIE LINKE	40	4,51 %
Brigitte Remer, DIE LINKE	52	5,87 %
Georg Liebl, DIE LINKE	46	5,19 %
Christine Marc, DIE LINKE	47	5,30 %
Adrian Wolf, DIE LINKE	38	4,29 %
Anna Schwantner, DIE LINKE	40	4,51 %
Hans-Jörg Dollansky, DIE LINKE	45	5,08 %
Vivien Wohlmann, DIE LINKE	37	4,18 %
Tobias Miksche, DIE LINKE	45	5,08 %
Vanessa Grimm, DIE LINKE	36	4,06 %
Yannick Berres, DIE LINKE	77	8,69 %
Melissa Ammersbach, DIE LINKE	38	4,29 %
Lucie Paurat, DIE LINKE	30	3,39 %
Selina Neumaier, DIE LINKE	22	2,48 %
Dennis Bauersachs, DIE LINKE	24	2,71 %
Samira Bauersachs, DIE LINKE	25	2,82 %

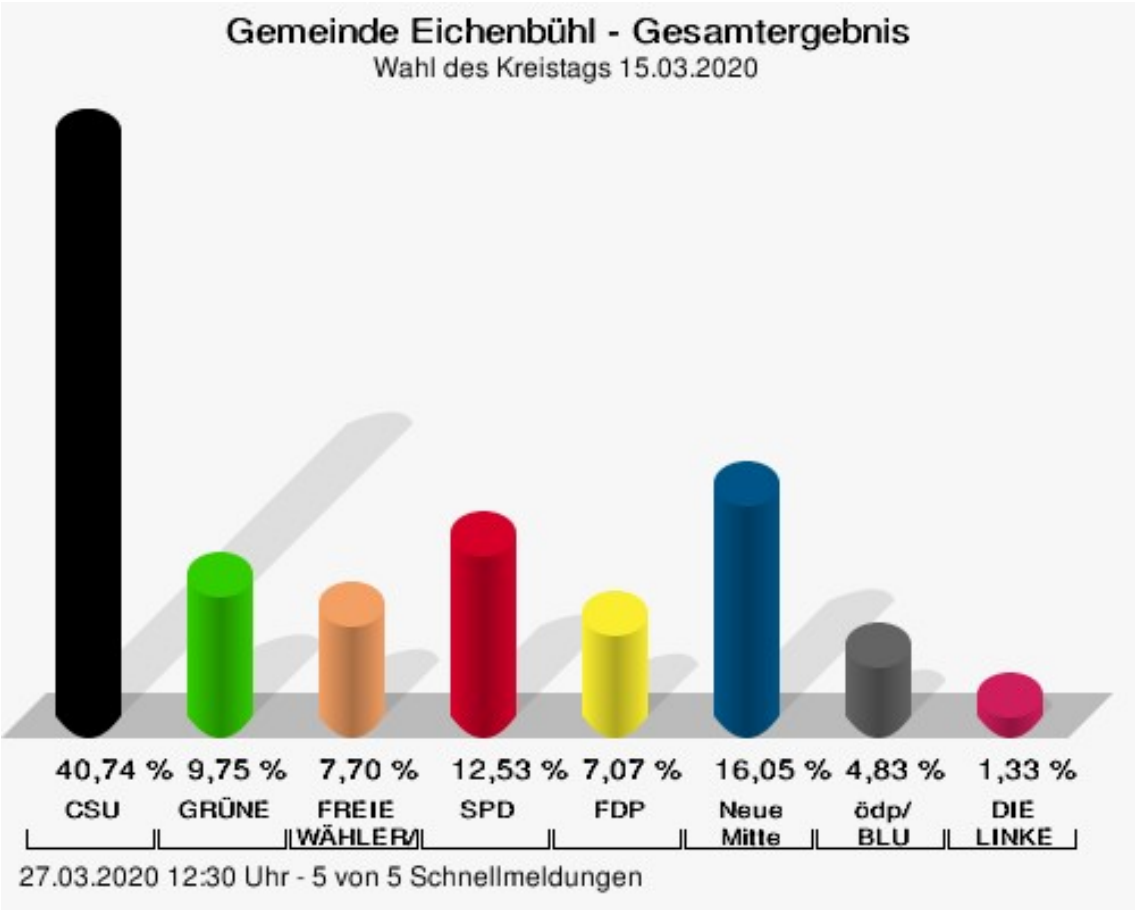

CSU = Christlich-Soziale Union in Bayern e.V.
GRÜNE = BÜNDNIS 90/DIE GRÜNEN
FREIE WÄHLER/FW = FREIE WÄHLER/FREIE WÄHLER im Landkreis Miltenberg e.V.
SPD = Sozialdemokratische Partei Deutschlands
FDP = Freie Demokratische Partei
Neue Mitte = Neue Mitte Landkreis Miltenberg e.V.
ödp/BLU = Ökologisch-Demokratische Partei / Bürgerliste Untermain

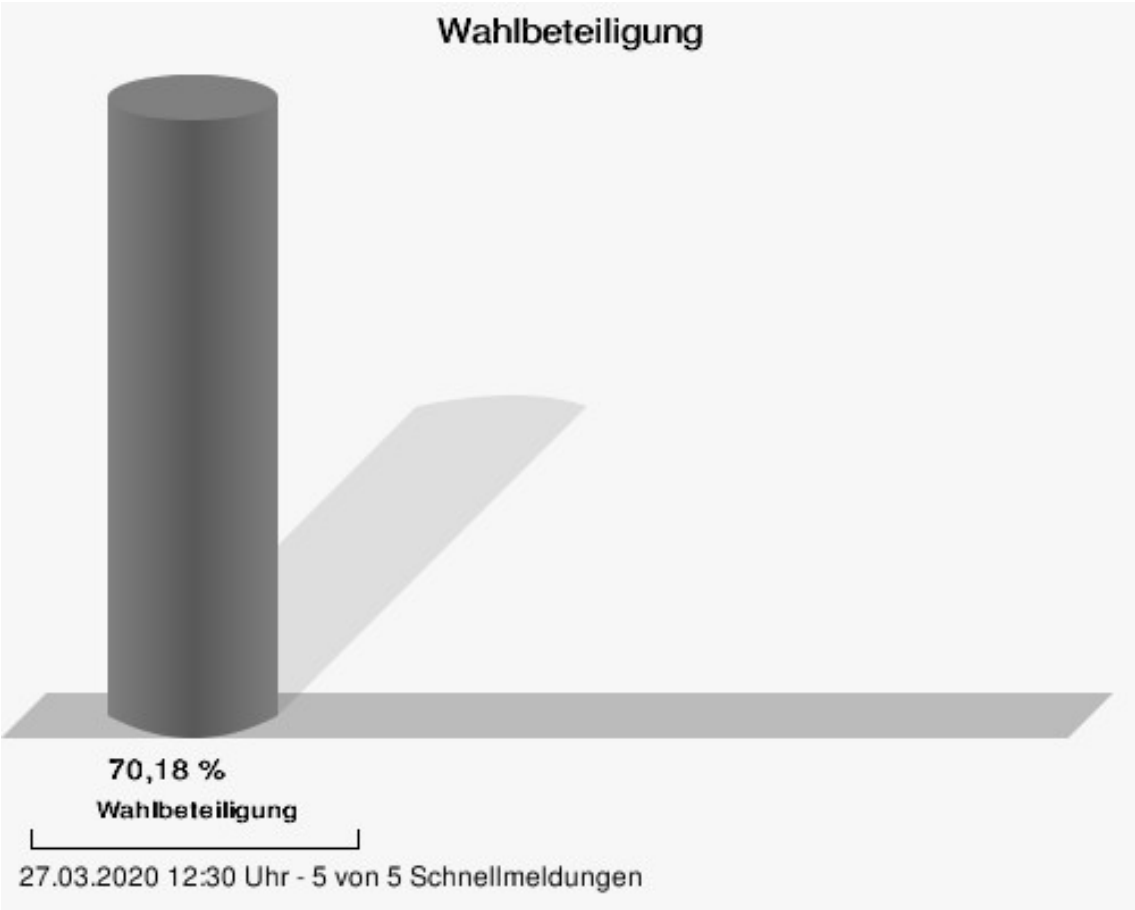
Wahlbeteiligung
70,18 %
Wahlbeteiligung
27.03.2020 12:30 Uhr - 5 von 5 Schnellmeldungen

Markt Elsenfeld

	Anzahl	Prozent
CSU	60.537	33,55 %
Dr. Armin Bohnhoff, CSU	2.231	3,69 %
Karin Passow, CSU	1.077	1,78 %
Michael Schwing, CSU	1.548	2,56 %
Lisa Steger, CSU	812	1,34 %
Berthold Rüth, CSU	2.075	3,43 %
Kersten Münzenberger, CSU	2.689	4,44 %
Peter Schmitt, CSU	805	1,33 %
Monika Schuck, CSU	1.116	1,84 %
Stefan Breunig, CSU	1.216	2,01 %
Eva Geis, CSU	872	1,44 %
Martin Gundert, CSU	854	1,41 %
Edeltraud Fecher, CSU	1.032	1,70 %
Philipp Trützler, CSU	719	1,19 %
Jürgen Reinhard, CSU	1.269	2,10 %
Kai Hohmann, CSU	3.684	6,09 %
Dietmar Fieger, CSU	1.374	2,27 %
Ralf Reichwein, CSU	1.040	1,72 %
Martin Stock, CSU	1.007	1,66 %
Christian Schreck, CSU	826	1,36 %
Thomas Köhler, CSU	1.621	2,68 %
Siegfried Scholtka, CSU	1.017	1,68 %
Stephanie Aulbach, CSU	714	1,18 %
Gernot Winter, CSU	748	1,24 %
Boris Großkinsky, CSU	716	1,18 %
Max-Josef Eck, CSU	657	1,09 %
Michael Stegmann, CSU	754	1,25 %
Andreas Freiburg, CSU	735	1,21 %
Stefan Schwab, CSU	701	1,16 %
Martin Eilbacher, CSU	633	1,05 %
Thomas Haas, CSU	608	1,00 %
Patrick Walter, CSU	612	1,01 %
Karl Zimmermann, CSU	798	1,32 %
Gerhard Rüth, CSU	1.304	2,15 %
Doris Hegmann, CSU	1.107	1,83 %
Steffen Trautmann, CSU	736	1,22 %
Volker Mayer, CSU	651	1,08 %
Christoph Grosch, CSU	740	1,22 %
Rainer Kroth, CSU	572	0,94 %

	Anzahl	Prozent
Yüksel Dural-Dietz, CSU	1.335	2,21 %
Bettina Becker, CSU	682	1,13 %
Andrea Discher-Bayer, CSU	572	0,94 %
Dr. Uwe Rohe, CSU	1.115	1,84 %
Armin Bick, CSU	567	0,94 %
Manuela Fromm, CSU	739	1,22 %
Marius Kretschmer, CSU	574	0,95 %
Andreas Hohm, CSU	2.866	4,73 %
Marcello Spielmann, CSU	627	1,04 %
Katja Zöller, CSU	719	1,19 %
Patricia Häcker, CSU	586	0,97 %
Erika Giegerich, CSU	656	1,08 %
Mustafa Tolaman, CSU	615	1,02 %
Gerhard Broßler, CSU	520	0,86 %
Paul Klimmer, CSU	841	1,39 %
Bernhard Kern, CSU	528	0,87 %
Volker Schleßmann, CSU	487	0,80 %
Claudia Kappes, CSU	680	1,12 %
Manfred Schüßler, CSU	1.035	1,71 %
Joachim Bieber, CSU	738	1,22 %
Erwin Dotzel, CSU	1.321	2,18 %
Michael Berninger, CSU	1.064	1,76 %
GRÜNE	37.229	20,63 %
Marion Becker, GRÜNE	1.909	5,13 %
Jens Marco Scherf, GRÜNE	3.419	9,18 %
Hannelore Kreuzer, GRÜNE	849	2,28 %
Ansgar Stich, GRÜNE	936	2,51 %
Dr. Nina Schüßler, GRÜNE	910	2,44 %
Mattis Fischmann, GRÜNE	763	2,05 %
Sylvia Deckert, GRÜNE	774	2,08 %
Alexander Heß, GRÜNE	509	1,37 %
Petra Münzel, GRÜNE	931	2,50 %
Joachim Schneider, GRÜNE	525	1,41 %
Cordula Hunze-Lee, GRÜNE	618	1,66 %
Werner Billmaier, GRÜNE	2.331	6,26 %
Sabine Stellrecht-Schmidt, GRÜNE	557	1,50 %
Dieter Heilemann, GRÜNE	416	1,12 %
Annette Horn, GRÜNE	522	1,40 %
Burkard Beck, GRÜNE	469	1,26 %

	Anzahl	Prozent
Anna Bärenklau, GRÜNE	513	1,38 %
Thilo Dekant, GRÜNE	490	1,32 %
Julia Körbel, GRÜNE	497	1,33 %
Albert Taudte, GRÜNE	429	1,15 %
Franka Stich, GRÜNE	521	1,40 %
Frank Grabowski, GRÜNE	385	1,03 %
Yvonne Holzapfel-Graner, GRÜNE	402	1,08 %
Dr. Frank Küster, GRÜNE	414	1,11 %
Heidi Weber, GRÜNE	769	2,07 %
Alfred Sunder-Plassmann, GRÜNE	370	0,99 %
Lucy Hektor, GRÜNE	465	1,25 %
Rolf Heesch, GRÜNE	378	1,02 %
Annette Dekant, GRÜNE	391	1,05 %
Jan Pollakowski, GRÜNE	468	1,26 %
Rita Giegerich, GRÜNE	491	1,32 %
Wolfgang Münzel, GRÜNE	462	1,24 %
Christina Ulshöfer, GRÜNE	414	1,11 %
Cedric Johanni, GRÜNE	359	0,96 %
Stephanie Hektor, GRÜNE	485	1,30 %
Nico Zöller, GRÜNE	1.556	4,18 %
Sylvia Zahn, GRÜNE	380	1,02 %
Uwe Weigelt, GRÜNE	1.182	3,17 %
Gertrud Schwarz-Schöhl, GRÜNE	359	0,96 %
Lukas Almritter, GRÜNE	435	1,17 %
Karin Günther, GRÜNE	374	1,00 %
Marcel Schmidt, GRÜNE	350	0,94 %
Caroline Arnold, GRÜNE	1.219	3,27 %
Lukas Hartmann, GRÜNE	399	1,07 %
Beate Höltermann, GRÜNE	426	1,14 %
Séan Kervick, GRÜNE	353	0,95 %
Margot Kautz, GRÜNE	352	0,95 %
Roland Arnold, GRÜNE	349	0,94 %
Anne Scherf, GRÜNE	525	1,41 %
Julian Deckert, GRÜNE	384	1,03 %
Astrid Schreiber, GRÜNE	355	0,95 %
Wolfgang Günther, GRÜNE	359	0,96 %
Eva Rother, GRÜNE	342	0,92 %
Michael Bernhard, GRÜNE	366	0,98 %
Christl Wurtinger, GRÜNE	381	1,02 %

	Anzahl	Prozent
Michael Grundmann, GRÜNE	382	1,03 %
Anke Küster, GRÜNE	347	0,93 %
Bernhard Westhoff-Höltermann, GRÜNE	279	0,75 %
Annette Rüttger, GRÜNE	295	0,79 %
Dr. Eberhard Großmann, GRÜNE	339	0,91 %
FREIE WÄHLER/FW	35.704	19,79 %
Andreas Fath, FREIE WÄHLER/FW	1.233	3,45 %
Thomas Zöller, FREIE WÄHLER/FW	1.607	4,50 %
Jessica Klug, FREIE WÄHLER/FW	1.026	2,87 %
Thomas Becker, FREIE WÄHLER/FW	3.270	9,16 %
Dr. Hans Jürgen Fahn, FREIE WÄHLER/FW	895	2,51 %
Susanne Wörner, FREIE WÄHLER/FW	510	1,43 %
Bernd Schötterl, FREIE WÄHLER/FW	542	1,52 %
Roland Eppig, FREIE WÄHLER/FW	859	2,41 %
Thomas Grün, FREIE WÄHLER/FW	401	1,12 %
Edwin Lieb, FREIE WÄHLER/FW	639	1,79 %
Peter Maurer, FREIE WÄHLER/FW	395	1,11 %
Hedi Bast, FREIE WÄHLER/FW	526	1,47 %
Dietmar Wolz, FREIE WÄHLER/FW	358	1,00 %
Michael Schüßler, FREIE WÄHLER/FW	522	1,46 %
Matthias Luxem, FREIE WÄHLER/FW	3.326	9,32 %
Jürgen Knapp, FREIE WÄHLER/FW	344	0,96 %
Michael Bein, FREIE WÄHLER/FW	607	1,70 %
Daniela Schmitt, FREIE WÄHLER/FW	461	1,29 %
Achim Schneider, FREIE WÄHLER/FW	316	0,89 %
Alexander Geis, FREIE WÄHLER/FW	480	1,34 %
Anja Dissler, FREIE WÄHLER/FW	356	1,00 %

	Anzahl	Prozent
Jürgen Weiskopf, FREIE WÄHLER/FW	289	0,81 %
Jürgen Klement, FREIE WÄHLER/FW	367	1,03 %
Berthold Oberle, FREIE WÄHLER/FW	3.218	9,01 %
Stephanie Endres, FREIE WÄHLER/FW	331	0,93 %
Marek Rebscher, FREIE WÄHLER/FW	329	0,92 %
Alexandra Frieß, FREIE WÄHLER/FW	598	1,67 %
Ludwig Seuffert, FREIE WÄHLER/FW	583	1,63 %
Bernd Klein, FREIE WÄHLER/FW	351	0,98 %
Birgit Hotz, FREIE WÄHLER/FW	373	1,04 %
Kurt Bittner, FREIE WÄHLER/FW	332	0,93 %
Bernhard Pfeiffer, FREIE WÄHLER/FW	271	0,76 %
Edith Büttner, FREIE WÄHLER/FW	353	0,99 %
Ellena Giegerich, FREIE WÄHLER/FW	1.517	4,25 %
Udo Ackermann, FREIE WÄHLER/FW	313	0,88 %
Birgit Zethner, FREIE WÄHLER/FW	334	0,94 %
Sigi Roch, FREIE WÄHLER/FW	578	1,62 %
Markus Hartmann, FREIE WÄHLER/FW	302	0,85 %
Dr. Volker Dauber, FREIE WÄHLER/FW	269	0,75 %
Thomas Hennig, FREIE WÄHLER/FW	297	0,83 %
Christian Knerr, FREIE WÄHLER/FW	257	0,72 %
Alfred Sommer, FREIE WÄHLER/FW	368	1,03 %
Aleksandra Fahn, FREIE WÄHLER/FW	334	0,94 %
Dietmar Graner, FREIE WÄHLER/FW	286	0,80 %
Rudi Zöller, FREIE WÄHLER/FW	357	1,00 %
Wolfgang Huskitsch, FREIE WÄHLER/FW	252	0,71 %
Eberhard Heider, FREIE WÄHLER/FW	365	1,02 %

	Anzahl	Prozent
Jochen Beez, FREIE WÄHLER/FW	270	0,76 %
Simon Schusser, FREIE WÄHLER/FW	368	1,03 %
Rudi Hartlaub, FREIE WÄHLER/FW	369	1,03 %
Otto Rummel, FREIE WÄHLER/FW	323	0,90 %
Werner Heimberger, FREIE WÄHLER/FW	238	0,67 %
Karl-Heinz Müller, FREIE WÄHLER/FW	250	0,70 %
Ralf Holl, FREIE WÄHLER/FW	224	0,63 %
Eckhard Bein, FREIE WÄHLER/FW	385	1,08 %
Thomas Schneider, FREIE WÄHLER/FW	252	0,71 %
Norbert Petri, FREIE WÄHLER/FW	219	0,61 %
Alison Bauer, FREIE WÄHLER/FW	296	0,83 %
Alfred Zenger, FREIE WÄHLER/FW	365	1,02 %
Reinhold Meßner, FREIE WÄHLER/FW	248	0,69 %
SPD	14.749	8,17 %
Helga Raab-Wasse, SPD	770	5,22 %
Roland Weber, SPD	273	1,85 %
Monika Wolf-Pleßmann, SPD	321	2,18 %
Steffen Salvenmoser, SPD	323	2,19 %
Sabine Balleier, SPD	254	1,72 %
Robin Haseler, SPD	200	1,36 %
Ruth Weitz, SPD	742	5,03 %
Wolfgang Härtel, SPD	235	1,59 %
Anna Wolf, SPD	170	1,15 %
Karlheinz Paulus, SPD	328	2,22 %
Theresa Büchler, SPD	192	1,30 %
Michael Günther, SPD	674	4,57 %
Andrea Schreck, SPD	321	2,18 %
Sascha Vanselow, SPD	149	1,01 %
Nilüfer Ulusoy, SPD	218	1,48 %
Karlheinz Bein, SPD	459	3,11 %
Miriam Weitz, SPD	241	1,63 %
Jörg Frieß, SPD	273	1,85 %

	Anzahl	Prozent
Sabine Kettinger, SPD	198	1,34 %
Benjamin Bohlender, SPD	240	1,63 %
Ellen Faust-Schnabel, SPD	216	1,46 %
Wolfgang Hörnig, SPD	152	1,03 %
Celia Erfurth, SPD	224	1,52 %
Ralf Dolzer, SPD	150	1,02 %
Simone Gayer, SPD	189	1,28 %
Karlheinz Muth, SPD	221	1,50 %
Ulrike Neuberger-Bornhorst, SPD	150	1,02 %
Stephan Schüller, SPD	120	0,81 %
Jill Kettinger, SPD	161	1,09 %
Samuel Herrmann, SPD	179	1,21 %
Tatjana Scheuring, SPD	136	0,92 %
Muzaffer Turan, SPD	188	1,27 %
Gabriele Münch, SPD	144	0,98 %
Joachim Schmedding, SPD	137	0,93 %
Petra Dauber, SPD	135	0,92 %
Sven Moder, SPD	138	0,94 %
Manuela Tauchmann, SPD	121	0,82 %
Jan Krippner, SPD	123	0,83 %
Petra Weinert, SPD	233	1,58 %
Thomas Münig, SPD	140	0,95 %
Helga Pfaff, SPD	1.098	7,44 %
René Wörner, SPD	125	0,85 %
Dr. Franz Jerman, SPD	114	0,77 %
Uwe Damm, SPD	126	0,85 %
Michael Becker, SPD	166	1,13 %
Marco Filbert, SPD	153	1,04 %
Manuel Seubert, SPD	107	0,73 %
Heiko Roll, SPD	131	0,89 %
Matthias Langer, SPD	201	1,36 %
Uwe Pohlschmidt, SPD	95	0,64 %
Wilko Schmidt, SPD	107	0,73 %
Volker Frieß, SPD	114	0,77 %
Christian Reinsch, SPD	1.165	7,90 %
Marco Wetzelsberger, SPD	221	1,50 %
Werner Hillerich, SPD	182	1,23 %
Jürgen Kroth, SPD	150	1,02 %
Reinhold Hein, SPD	128	0,87 %
Gerhard Bader, SPD	113	0,77 %

	Anzahl	Prozent
Werner Baur, SPD	119	0,81 %
Dr. Heinz Kaiser, SPD	296	2,01 %
FDP	6.518	3,61 %
Frank Zimmermann, FDP	212	3,25 %
Markus Krebs, FDP	156	2,39 %
Cornelius Faust, FDP	537	8,24 %
Nicole Pfeffer, FDP	141	2,16 %
Dr. Astrid Schmidt, FDP	143	2,19 %
Jörg Reinmuth, FDP	94	1,44 %
Jürgen Ripp, FDP	141	2,16 %
Elke Barth, FDP	250	3,84 %
Nicole Kolbe, FDP	71	1,09 %
Tobias Bachmann, FDP	84	1,29 %
Stephan Lehmair, FDP	101	1,55 %
Carolin Kehler, FDP	68	1,04 %
Klaus Wolf, FDP	78	1,20 %
Michael Klotz, FDP	110	1,69 %
Bernhard Obier, FDP	72	1,10 %
Anne-Sophie Ott, FDP	95	1,46 %
Philipp Wesselburg, FDP	65	1,00 %
Alexander Hess, FDP	76	1,17 %
Stefan Durschang, FDP	90	1,38 %
Max Honeck, FDP	75	1,15 %
Marcus Fritzschka, FDP	67	1,03 %
Katrin Henn, FDP	83	1,27 %
Uwe Probst, FDP	55	0,84 %
Willi Hubert, FDP	683	10,48 %
Tobias Grüell, FDP	72	1,10 %
Sascha Spiegel, FDP	53	0,81 %
Lothar Straub, FDP	71	1,09 %
Joachim Zeller, FDP	95	1,46 %
Susanne Wolfert, FDP	56	0,86 %
Jörg Barth, FDP	184	2,82 %
Robert Müller, FDP	138	2,12 %
Michael Kaiser, FDP	52	0,80 %
Marina Schmitt, FDP	99	1,52 %
Jochen Fuchs, FDP	91	1,40 %
Nikolaus Ackermann, FDP	80	1,23 %
Sebastian Roersch, FDP	50	0,77 %
Antonia Kaiser, FDP	77	1,18 %

	Anzahl	Prozent
Daniel Roth, FDP	77	1,18 %
Jürgen Stahl, FDP	59	0,91 %
Gunther Kriegbaum, FDP	85	1,30 %
Christiane Kempf-Wolfert, FDP	49	0,75 %
Dr. Peter Stöckl, FDP	141	2,16 %
Martin Heim, FDP	55	0,84 %
Andreas Dümler, FDP	57	0,87 %
Corinna Fuchs, FDP	71	1,09 %
Christopher Krebs, FDP	69	1,06 %
Stephanie Chmiel, FDP	72	1,10 %
Andreas Schwerdtfeger, FDP	284	4,36 %
Norbert Gödde, FDP	64	0,98 %
Jonathan Ott, FDP	69	1,06 %
Susanne Mechler, FDP	62	0,95 %
Dr. Paul Hengsbach, FDP	121	1,86 %
Martin Ballweg, FDP	72	1,10 %
Fabian Ripp, FDP	97	1,49 %
Simone Bauersachs, FDP	48	0,74 %
Michael Kriebel, FDP	43	0,66 %
Christian Wojnowski, FDP	46	0,71 %
Jakob Dümler, FDP	53	0,81 %
Ute Geider, FDP	51	0,78 %
Helmut Demel, FDP	108	1,66 %
Neue Mitte	17.366	9,62 %
Günther Oettinger, Neue Mitte	527	3,03 %
Rudi Schuck, Neue Mitte	2.751	15,84 %
Matthias Ullmer, Neue Mitte	284	1,64 %
Björn Bartels, Neue Mitte	379	2,18 %
Britta Miksche, Neue Mitte	198	1,14 %
Dr. Hans-Martin Blättner, Neue Mitte	284	1,64 %
Volker Giegerich, Neue Mitte	202	1,16 %
Ulrike Oettinger, Neue Mitte	187	1,08 %
Frank Berninger, Neue Mitte	303	1,74 %
Andreas Amend, Neue Mitte	157	0,90 %
Matthias Meidel, Neue Mitte	187	1,08 %
Stephan Trützler, Neue Mitte	171	0,98 %
Isabell Kreher, Neue Mitte	189	1,09 %
Udo Herrmann, Neue Mitte	138	0,79 %
Matthias Spall, Neue Mitte	289	1,66 %

	Anzahl	Prozent
Dr. Florian Herrmann, Neue Mitte	307	1,77 %
Harald Gunther, Neue Mitte	215	1,24 %
Dominik Pöschl, Neue Mitte	135	0,78 %
Elmar Miksche, Neue Mitte	224	1,29 %
Rainer Ebert, Neue Mitte	150	0,86 %
Rainer Wengerter, Neue Mitte	375	2,16 %
Pia Klug, Neue Mitte	229	1,32 %
Ivo Baumgarten, Neue Mitte	254	1,46 %
Dr. Martina Reis, Neue Mitte	238	1,37 %
Marcus Becker, Neue Mitte	215	1,24 %
Manfred Kuhn, Neue Mitte	1.491	8,59 %
Lukas Ballmann, Neue Mitte	1.594	9,18 %
Maximilian Werner, Neue Mitte	211	1,22 %
Thiemo Schwarzkopf, Neue Mitte	273	1,57 %
Hans-Werner Schüßler, Neue Mitte	118	0,68 %
Sabine Hefter, Neue Mitte	172	0,99 %
Günter Goldhammer, Neue Mitte	188	1,08 %
Dieter Janson, Neue Mitte	234	1,35 %
Mathias Eichner, Neue Mitte	158	0,91 %
Christoph Fecher, Neue Mitte	201	1,16 %
Tobias Dietrich, Neue Mitte	121	0,70 %
Kai Steigerwald, Neue Mitte	124	0,71 %
Katja Klement, Neue Mitte	146	0,84 %
Mathias Giegerich, Neue Mitte	222	1,28 %
Sandra Mantz, Neue Mitte	113	0,65 %
Werner Klement, Neue Mitte	148	0,85 %
Klaus Giegerich, Neue Mitte	417	2,40 %
Dr. Eberhard Kroth, Neue Mitte	306	1,76 %
Klaus Fischer, Neue Mitte	334	1,92 %
Hubert Klimmer, Neue Mitte	261	1,50 %
Carolin Straub, Neue Mitte	192	1,11 %
Jens Haßelbeck, Neue Mitte	185	1,07 %
Jürgen Spall, Neue Mitte	152	0,88 %
Elisabeth Gora, Neue Mitte	164	0,94 %
Hasso-Philipp von Hünersdorff, Neue Mitte	194	1,12 %
Monique Haas, Neue Mitte	134	0,77 %
Sabine Kirchmann, Neue Mitte	103	0,59 %
Jürgen Kubitza, Neue Mitte	120	0,69 %
Karl Haarmann, Neue Mitte	107	0,62 %

	Anzahl	Prozent
Nicole Grosch, Neue Mitte	141	0,81 %
Dr. Wilhelm Kuhn, Neue Mitte	81	0,47 %
Sebastian Will, Neue Mitte	84	0,48 %
Tobias Olbort, Neue Mitte	99	0,57 %
Benno Koch, Neue Mitte	103	0,59 %
Susanne Löffler, Neue Mitte	87	0,50 %
ödp/BLU	4.029	2,23 %
Ulrich Frey, ödp/BLU	490	12,16 %
Wolfgang Winter, ödp/BLU	224	5,56 %
Regina Frey, ödp/BLU	380	9,43 %
Günther Vogt, ödp/BLU	143	3,55 %
Stephanie Walter, ödp/BLU	243	6,03 %
Manfred Knippel, ödp/BLU	165	4,10 %
Martina Römmelt-Fella, ödp/BLU	89	2,21 %
Marco Schneider, ödp/BLU	103	2,56 %
Margarethe Fuchs, ödp/BLU	97	2,41 %
Christian Detsch, ödp/BLU	75	1,86 %
Silke Schmid, ödp/BLU	146	3,62 %
Dr. Carl-Ulrich Schmid, ödp/BLU	184	4,57 %
Susanne Winkel, ödp/BLU	131	3,25 %
Michael Linke, ödp/BLU	88	2,18 %
Alexandra Vath, ödp/BLU	103	2,56 %
Klaus Vath, ödp/BLU	102	2,53 %
Melissa Vath, ödp/BLU	78	1,94 %
Martin Eck, ödp/BLU	70	1,74 %
Tina Eck, ödp/BLU	74	1,84 %
Walter Mark, ödp/BLU	56	1,39 %
Julia Berberich, ödp/BLU	49	1,22 %
Thomas Schmitt, ödp/BLU	60	1,49 %
Elke Berberich, ödp/BLU	54	1,34 %
Jürgen Kempf, ödp/BLU	99	2,46 %
Paulina Ferreira Paulo, ödp/BLU	49	1,22 %
Konstantin Bergert, ödp/BLU	40	0,99 %
Michael Berberich, ödp/BLU	158	3,92 %
Angelika Bick, ödp/BLU	45	1,12 %
Manfred Reis, ödp/BLU	44	1,09 %
Stefan Fischer, ödp/BLU	67	1,66 %
Peter Speth, ödp/BLU	43	1,07 %
Marianne Krommer, ödp/BLU	40	0,99 %
Thomas Borgwardt, ödp/BLU	49	1,22 %

	Anzahl	Prozent
Hubertus Brand, ödp/BLU	37	0,92 %
Werner Zöller, ödp/BLU	38	0,94 %
Markus Zimmermann, ödp/BLU	46	1,14 %
Jochen Vogt, ödp/BLU	33	0,82 %
André Busse, ödp/BLU	37	0,92 %
DIE LINKE	4.313	2,39 %
Andreas Adrian, DIE LINKE	304	7,05 %
Lisa-Michelle Muth, DIE LINKE	295	6,84 %
Daniel Kirilow, DIE LINKE	216	5,01 %
Marlene Hohm, DIE LINKE	227	5,26 %
Peter Diekmann, DIE LINKE	189	4,38 %
Brigitte Remer, DIE LINKE	210	4,87 %
Georg Liebl, DIE LINKE	222	5,15 %
Christine Marc, DIE LINKE	347	8,05 %
Adrian Wolf, DIE LINKE	220	5,10 %
Anna Schwantner, DIE LINKE	200	4,64 %
Hans-Jörg Dollansky, DIE LINKE	340	7,88 %
Vivien Wohlmann, DIE LINKE	194	4,50 %
Tobias Miksche, DIE LINKE	177	4,10 %
Vanessa Grimm, DIE LINKE	178	4,13 %
Yannick Berres, DIE LINKE	171	3,96 %
Melissa Ammersbach, DIE LINKE	164	3,80 %
Lucie Paurat, DIE LINKE	165	3,83 %
Selina Neumaier, DIE LINKE	170	3,94 %
Dennis Bauersachs, DIE LINKE	154	3,57 %
Samira Bauersachs, DIE LINKE	170	3,94 %

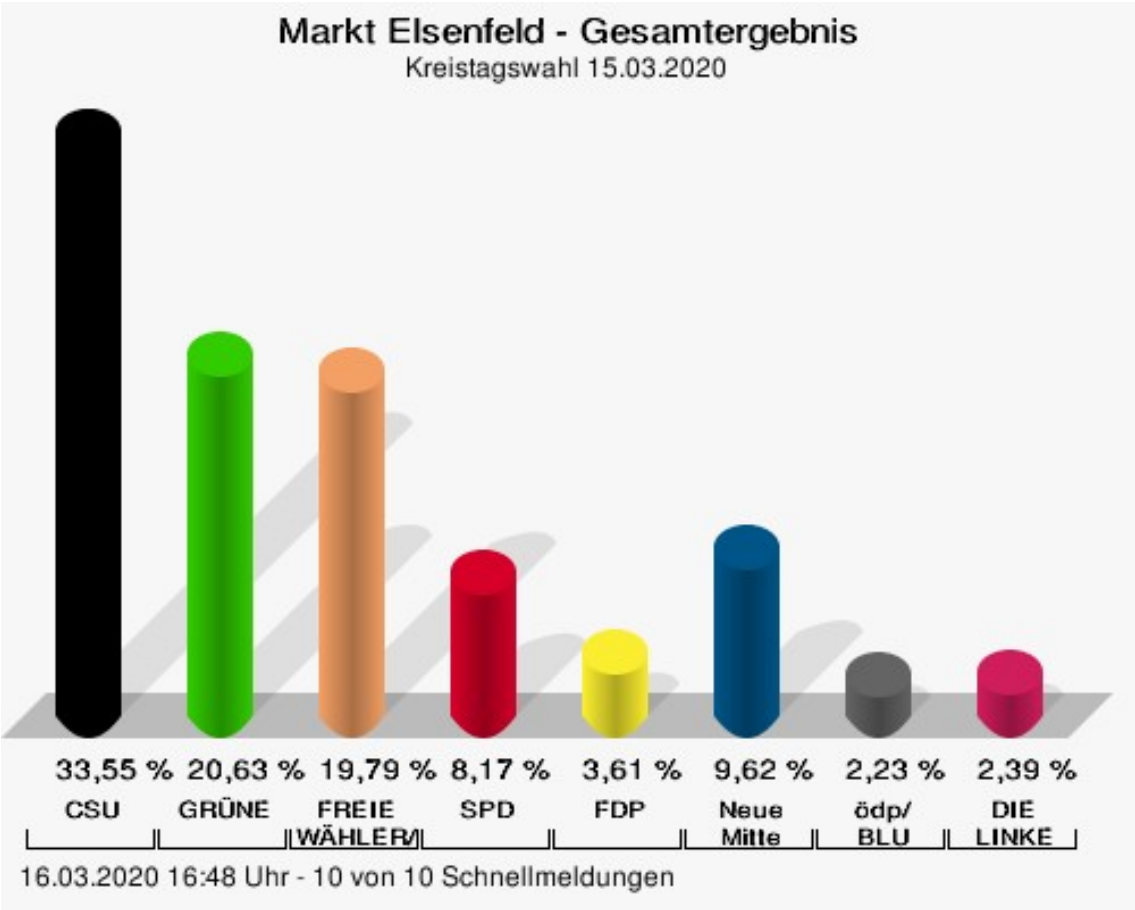

CSU = Christlich-Soziale Union in Bayern e.V.
GRÜNE = BÜNDNIS 90/DIE GRÜNEN
FREIE WÄHLER/FW = FREIE WÄHLER/FREIE WÄHLER im Landkreis Miltenberg e.V.
SPD = Sozialdemokratische Partei Deutschlands
FDP = Freie Demokratische Partei
Neue Mitte = Neue Mitte Landkreis Miltenberg e.V.
ödp/BLU = Ökologisch-Demokratische Partei / Bürgerliste Untermain

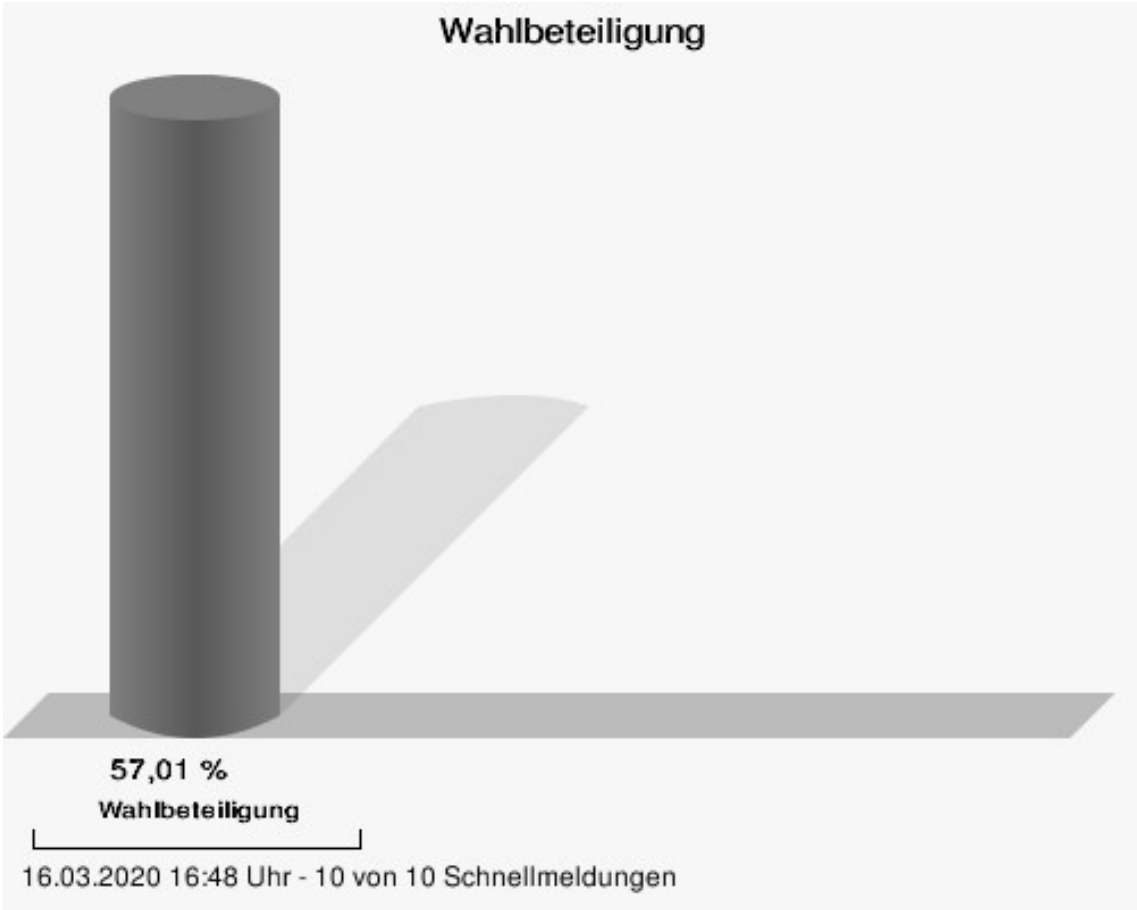
Wahlbeteiligung
57,01 %
Wahlbeteiligung
16.03.2020 16:48 Uhr - 10 von 10 Schnellmeldungen

Stadt Erlenbach a.Main

	Anzahl	Prozent
CSU	58.427	32,90 %
Dr. Armin Bohnhoff, CSU	1.896	3,25 %
Karin Passow, CSU	1.159	1,98 %
Michael Schwing, CSU	1.734	2,97 %
Lisa Steger, CSU	837	1,43 %
Berthold Rüth, CSU	1.796	3,07 %
Kersten Münzenberger, CSU	988	1,69 %
Peter Schmitt, CSU	881	1,51 %
Monika Schuck, CSU	959	1,64 %
Stefan Breunig, CSU	1.173	2,01 %
Eva Geis, CSU	853	1,46 %
Martin Gundert, CSU	3.139	5,37 %
Edeltraud Fecher, CSU	955	1,63 %
Philipp Trützler, CSU	767	1,31 %
Jürgen Reinhard, CSU	1.181	2,02 %
Kai Hohmann, CSU	770	1,32 %
Dietmar Fieger, CSU	1.332	2,28 %
Ralf Reichwein, CSU	1.556	2,66 %
Martin Stock, CSU	930	1,59 %
Christian Schreck, CSU	743	1,27 %
Thomas Köhler, CSU	1.052	1,80 %
Siegfried Scholtka, CSU	956	1,64 %
Stephanie Aulbach, CSU	699	1,20 %
Gernot Winter, CSU	791	1,35 %
Boris Großkinsky, CSU	881	1,51 %
Max-Josef Eck, CSU	687	1,18 %
Michael Stegmann, CSU	718	1,23 %
Andreas Freiburg, CSU	674	1,15 %
Stefan Schwab, CSU	689	1,18 %
Martin Eilbacher, CSU	651	1,11 %
Thomas Haas, CSU	628	1,07 %
Patrick Walter, CSU	610	1,04 %
Karl Zimmermann, CSU	695	1,19 %
Gerhard Rüth, CSU	904	1,55 %
Doris Hegmann, CSU	832	1,42 %
Steffen Trautmann, CSU	717	1,23 %
Volker Mayer, CSU	660	1,13 %
Christoph Grosch, CSU	2.249	3,85 %
Rainer Kroth, CSU	600	1,03 %

	Anzahl	Prozent
Yüksel Dural-Dietz, CSU	647	1,11 %
Bettina Becker, CSU	875	1,50 %
Andrea Discher-Bayer, CSU	559	0,96 %
Dr. Uwe Rohe, CSU	668	1,14 %
Armin Bick, CSU	565	0,97 %
Manuela Fromm, CSU	629	1,08 %
Marius Kretschmer, CSU	546	0,93 %
Andreas Hohm, CSU	737	1,26 %
Marcello Spielmann, CSU	1.510	2,58 %
Katja Zöller, CSU	683	1,17 %
Patricia Häcker, CSU	556	0,95 %
Erika Giegerich, CSU	655	1,12 %
Mustafa Tolaman, CSU	1.430	2,45 %
Gerhard Broßler, CSU	524	0,90 %
Paul Klimmer, CSU	826	1,41 %
Bernhard Kern, CSU	526	0,90 %
Volker Schleßmann, CSU	477	0,82 %
Claudia Kappes, CSU	685	1,17 %
Manfred Schüßler, CSU	719	1,23 %
Joachim Bieber, CSU	703	1,20 %
Erwin Dotzel, CSU	1.345	2,30 %
Michael Berninger, CSU	3.220	5,51 %
GRÜNE	39.980	22,51 %
Marion Becker, GRÜNE	1.093	2,73 %
Jens Marco Scherf, GRÜNE	3.467	8,67 %
Hannelore Kreuzer, GRÜNE	792	1,98 %
Ansgar Stich, GRÜNE	924	2,31 %
Dr. Nina Schüßler, GRÜNE	854	2,14 %
Mattis Fischmann, GRÜNE	795	1,99 %
Sylvia Deckert, GRÜNE	1.463	3,66 %
Alexander Heß, GRÜNE	621	1,55 %
Petra Münzel, GRÜNE	2.446	6,12 %
Joachim Schneider, GRÜNE	860	2,15 %
Cordula Hunze-Lee, GRÜNE	619	1,55 %
Werner Billmaier, GRÜNE	751	1,88 %
Sabine Stellrecht-Schmidt, GRÜNE	640	1,60 %
Dieter Heilemann, GRÜNE	494	1,24 %
Annette Horn, GRÜNE	517	1,29 %
Burkard Beck, GRÜNE	569	1,42 %

	Anzahl	Prozent
Anna Bärenklau, GRÜNE	537	1,34 %
Thilo Dekant, GRÜNE	489	1,22 %
Julia Körbel, GRÜNE	531	1,33 %
Albert Taudte, GRÜNE	477	1,19 %
Franka Stich, GRÜNE	454	1,14 %
Frank Grabowski, GRÜNE	424	1,06 %
Yvonne Holzapfel-Graner, GRÜNE	909	2,27 %
Dr. Frank Küster, GRÜNE	475	1,19 %
Heidi Weber, GRÜNE	526	1,32 %
Alfred Sunder-Plassmann, GRÜNE	412	1,03 %
Lucy Hektor, GRÜNE	830	2,08 %
Rolf Heesch, GRÜNE	407	1,02 %
Annette Dekant, GRÜNE	411	1,03 %
Jan Pollakowski, GRÜNE	431	1,08 %
Rita Giegerich, GRÜNE	496	1,24 %
Wolfgang Münzel, GRÜNE	1.287	3,22 %
Christina Ulshöfer, GRÜNE	457	1,14 %
Cedric Johanni, GRÜNE	414	1,04 %
Stephanie Hektor, GRÜNE	841	2,10 %
Nico Zöller, GRÜNE	476	1,19 %
Sylvia Zahn, GRÜNE	405	1,01 %
Uwe Weigelt, GRÜNE	389	0,97 %
Gertrud Schwarz-Schöhl, GRÜNE	372	0,93 %
Lukas Almritter, GRÜNE	428	1,07 %
Karin Günther, GRÜNE	383	0,96 %
Marcel Schmidt, GRÜNE	368	0,92 %
Caroline Arnold, GRÜNE	487	1,22 %
Lukas Hartmann, GRÜNE	418	1,05 %
Beate Höltermann, GRÜNE	857	2,14 %
Séan Kervick, GRÜNE	367	0,92 %
Margot Kautz, GRÜNE	586	1,47 %
Roland Arnold, GRÜNE	360	0,90 %
Anne Scherf, GRÜNE	701	1,75 %
Julian Deckert, GRÜNE	569	1,42 %
Astrid Schreiber, GRÜNE	365	0,91 %
Wolfgang Günther, GRÜNE	334	0,84 %
Eva Rother, GRÜNE	336	0,84 %
Michael Bernhard, GRÜNE	677	1,69 %
Christl Wurtinger, GRÜNE	468	1,17 %

	Anzahl	Prozent
Michael Grundmann, GRÜNE	392	0,98 %
Anke Küster, GRÜNE	358	0,90 %
Bernhard Westhoff-Höltermann, GRÜNE	541	1,35 %
Annette Rüttger, GRÜNE	357	0,89 %
Dr. Eberhard Großmann, GRÜNE	1.273	3,18 %
FREIE WÄHLER/FW	15.988	9,00 %
Andreas Fath, FREIE WÄHLER/FW	1.105	6,91 %
Thomas Zöller, FREIE WÄHLER/FW	1.031	6,45 %
Jessica Klug, FREIE WÄHLER/FW	426	2,66 %
Thomas Becker, FREIE WÄHLER/FW	439	2,75 %
Dr. Hans Jürgen Fahn, FREIE WÄHLER/FW	1.327	8,30 %
Susanne Wörner, FREIE WÄHLER/FW	288	1,80 %
Bernd Schötterl, FREIE WÄHLER/FW	244	1,53 %
Roland Eppig, FREIE WÄHLER/FW	397	2,48 %
Thomas Grün, FREIE WÄHLER/FW	221	1,38 %
Edwin Lieb, FREIE WÄHLER/FW	338	2,11 %
Peter Maurer, FREIE WÄHLER/FW	169	1,06 %
Hedi Bast, FREIE WÄHLER/FW	234	1,46 %
Dietmar Wolz, FREIE WÄHLER/FW	177	1,11 %
Michael Schüßler, FREIE WÄHLER/FW	230	1,44 %
Matthias Luxem, FREIE WÄHLER/FW	817	5,11 %
Jürgen Knapp, FREIE WÄHLER/FW	197	1,23 %
Michael Bein, FREIE WÄHLER/FW	219	1,37 %
Daniela Schmitt, FREIE WÄHLER/FW	211	1,32 %
Achim Schneider, FREIE WÄHLER/FW	135	0,84 %
Alexander Geis, FREIE WÄHLER/FW	254	1,59 %
Anja Dissler, FREIE WÄHLER/FW	166	1,04 %

	Anzahl	Prozent
Jürgen Weiskopf, FREIE WÄHLER/FW	132	0,83 %
Jürgen Klement, FREIE WÄHLER/FW	161	1,01 %
Berthold Oberle, FREIE WÄHLER/FW	308	1,93 %
Stephanie Endres, FREIE WÄHLER/FW	165	1,03 %
Marek Rebscher, FREIE WÄHLER/FW	203	1,27 %
Alexandra Frieß, FREIE WÄHLER/FW	195	1,22 %
Ludwig Seuffert, FREIE WÄHLER/FW	180	1,13 %
Bernd Klein, FREIE WÄHLER/FW	207	1,29 %
Birgit Hotz, FREIE WÄHLER/FW	189	1,18 %
Kurt Bittner, FREIE WÄHLER/FW	146	0,91 %
Bernhard Pfeiffer, FREIE WÄHLER/FW	123	0,77 %
Edith Büttner, FREIE WÄHLER/FW	176	1,10 %
Ellena Giegerich, FREIE WÄHLER/FW	204	1,28 %
Udo Ackermann, FREIE WÄHLER/FW	223	1,39 %
Birgit Zethner, FREIE WÄHLER/FW	181	1,13 %
Sigi Roch, FREIE WÄHLER/FW	222	1,39 %
Markus Hartmann, FREIE WÄHLER/FW	130	0,81 %
Dr. Volker Dauber, FREIE WÄHLER/FW	128	0,80 %
Thomas Hennig, FREIE WÄHLER/FW	155	0,97 %
Christian Knerr, FREIE WÄHLER/FW	107	0,67 %
Alfred Sommer, FREIE WÄHLER/FW	224	1,40 %
Aleksandra Fahn, FREIE WÄHLER/FW	576	3,60 %
Dietmar Graner, FREIE WÄHLER/FW	140	0,88 %
Rudi Zöller, FREIE WÄHLER/FW	781	4,88 %
Wolfgang Huskitsch, FREIE WÄHLER/FW	123	0,77 %
Eberhard Heider, FREIE WÄHLER/FW	167	1,04 %

	Anzahl	Prozent
Jochen Beez, FREIE WÄHLER/FW	108	0,68 %
Simon Schusser, FREIE WÄHLER/FW	217	1,36 %
Rudi Hartlaub, FREIE WÄHLER/FW	175	1,09 %
Otto Rummel, FREIE WÄHLER/FW	122	0,76 %
Werner Heimberger, FREIE WÄHLER/FW	118	0,74 %
Karl-Heinz Müller, FREIE WÄHLER/FW	123	0,77 %
Ralf Holl, FREIE WÄHLER/FW	96	0,60 %
Eckhard Bein, FREIE WÄHLER/FW	146	0,91 %
Thomas Schneider, FREIE WÄHLER/FW	178	1,11 %
Norbert Petri, FREIE WÄHLER/FW	112	0,70 %
Alison Bauer, FREIE WÄHLER/FW	130	0,81 %
Alfred Zenger, FREIE WÄHLER/FW	176	1,10 %
Reinhold Meßner, FREIE WÄHLER/FW	116	0,73 %
SPD	32.852	18,50 %
Helga Raab-Wasse, SPD	3.250	9,89 %
Roland Weber, SPD	639	1,95 %
Monika Wolf-Pleßmann, SPD	556	1,69 %
Steffen Salvenmoser, SPD	901	2,74 %
Sabine Balleier, SPD	517	1,57 %
Robin Haseler, SPD	430	1,31 %
Ruth Weitz, SPD	943	2,87 %
Wolfgang Härtel, SPD	411	1,25 %
Anna Wolf, SPD	396	1,21 %
Karlheinz Paulus, SPD	493	1,50 %
Theresa Büchler, SPD	1.122	3,42 %
Michael Günther, SPD	579	1,76 %
Andrea Schreck, SPD	528	1,61 %
Sascha Vanselow, SPD	384	1,17 %
Nilüfer Ulusoy, SPD	634	1,93 %
Karlheinz Bein, SPD	510	1,55 %
Miriam Weitz, SPD	434	1,32 %
Jörg Frieß, SPD	474	1,44 %

	Anzahl	Prozent
Sabine Kettinger, SPD	416	1,27 %
Benjamin Bohlender, SPD	2.250	6,85 %
Ellen Faust-Schnabel, SPD	372	1,13 %
Wolfgang Hörnig, SPD	352	1,07 %
Celia Erfurth, SPD	376	1,14 %
Ralf Dolzer, SPD	327	1,00 %
Simone Gayer, SPD	349	1,06 %
Karlheinz Muth, SPD	356	1,08 %
Ulrike Neuberger-Bornhorst, SPD	1.497	4,56 %
Stephan Schüller, SPD	308	0,94 %
Jill Kettinger, SPD	398	1,21 %
Samuel Herrmann, SPD	362	1,10 %
Tatjana Scheuring, SPD	317	0,96 %
Muzaffer Turan, SPD	498	1,52 %
Gabriele Münch, SPD	322	0,98 %
Joachim Schmedding, SPD	331	1,01 %
Petra Dauber, SPD	298	0,91 %
Sven Moder, SPD	333	1,01 %
Manuela Tauchmann, SPD	289	0,88 %
Jan Krippner, SPD	297	0,90 %
Petra Weinert, SPD	331	1,01 %
Thomas Münig, SPD	305	0,93 %
Helga Pfaff, SPD	386	1,17 %
René Wörner, SPD	260	0,79 %
Dr. Franz Jerman, SPD	260	0,79 %
Uwe Damm, SPD	252	0,77 %
Michael Becker, SPD	275	0,84 %
Marco Filbert, SPD	375	1,14 %
Manuel Seubert, SPD	246	0,75 %
Heiko Roll, SPD	255	0,78 %
Matthias Langer, SPD	269	0,82 %
Uwe Pohlschmidt, SPD	228	0,69 %
Wilko Schmidt, SPD	222	0,68 %
Volker Frieß, SPD	222	0,68 %
Christian Reinsch, SPD	285	0,87 %
Marco Wetzelsberger, SPD	299	0,91 %
Werner Hillerich, SPD	1.955	5,95 %
Jürgen Kroth, SPD	220	0,67 %
Reinhold Hein, SPD	203	0,62 %
Gerhard Bader, SPD	1.286	3,91 %

	Anzahl	Prozent
Werner Baur, SPD	197	0,60 %
Dr. Heinz Kaiser, SPD	1.272	3,87 %
FDP	6.096	3,43 %
Frank Zimmermann, FDP	222	3,64 %
Markus Krebs, FDP	137	2,25 %
Cornelius Faust, FDP	610	10,01 %
Nicole Pfeffer, FDP	161	2,64 %
Dr. Astrid Schmidt, FDP	166	2,72 %
Jörg Reinmuth, FDP	106	1,74 %
Jürgen Ripp, FDP	87	1,43 %
Elke Barth, FDP	533	8,74 %
Nicole Kolbe, FDP	96	1,57 %
Tobias Bachmann, FDP	93	1,53 %
Stephan Lehmair, FDP	104	1,71 %
Carolin Kehler, FDP	71	1,16 %
Klaus Wolf, FDP	81	1,33 %
Michael Klotz, FDP	86	1,41 %
Bernhard Obier, FDP	64	1,05 %
Anne-Sophie Ott, FDP	82	1,35 %
Philipp Wesselburg, FDP	95	1,56 %
Alexander Hess, FDP	79	1,30 %
Stefan Durschang, FDP	72	1,18 %
Max Honeck, FDP	74	1,21 %
Marcus Fritzschka, FDP	75	1,23 %
Katrin Henn, FDP	75	1,23 %
Uwe Probst, FDP	76	1,25 %
Willi Hubert, FDP	98	1,61 %
Tobias Grüell, FDP	63	1,03 %
Sascha Spiegel, FDP	52	0,85 %
Lothar Straub, FDP	84	1,38 %
Joachim Zeller, FDP	80	1,31 %
Susanne Wolfert, FDP	57	0,94 %
Jörg Barth, FDP	421	6,91 %
Robert Müller, FDP	60	0,98 %
Michael Kaiser, FDP	59	0,97 %
Marina Schmitt, FDP	62	1,02 %
Jochen Fuchs, FDP	84	1,38 %
Nikolaus Ackermann, FDP	66	1,08 %
Sebastian Roersch, FDP	51	0,84 %
Antonia Kaiser, FDP	62	1,02 %

	Anzahl	Prozent
Daniel Roth, FDP	62	1,02 %
Jürgen Stahl, FDP	60	0,98 %
Gunther Kriegbaum, FDP	73	1,20 %
Christiane Kempf-Wolfert, FDP	48	0,79 %
Dr. Peter Stöckl, FDP	94	1,54 %
Martin Heim, FDP	49	0,80 %
Andreas Dümler, FDP	61	1,00 %
Corinna Fuchs, FDP	85	1,39 %
Christopher Krebs, FDP	54	0,89 %
Stephanie Chmiel, FDP	66	1,08 %
Andreas Schwerdtfeger, FDP	66	1,08 %
Norbert Gödde, FDP	57	0,94 %
Jonathan Ott, FDP	91	1,49 %
Susanne Mechler, FDP	64	1,05 %
Dr. Paul Hengsbach, FDP	114	1,87 %
Martin Ballweg, FDP	75	1,23 %
Fabian Ripp, FDP	65	1,07 %
Simone Bauersachs, FDP	46	0,75 %
Michael Kriebel, FDP	46	0,75 %
Christian Wojnowski, FDP	45	0,74 %
Jakob Dümler, FDP	55	0,90 %
Ute Geider, FDP	62	1,02 %
Helmut Demel, FDP	114	1,87 %
Neue Mitte	16.299	9,18 %
Günther Oettinger, Neue Mitte	612	3,75 %
Rudi Schuck, Neue Mitte	929	5,70 %
Matthias Ullmer, Neue Mitte	263	1,61 %
Björn Bartels, Neue Mitte	667	4,09 %
Britta Miksche, Neue Mitte	241	1,48 %
Dr. Hans-Martin Blättner, Neue Mitte	341	2,09 %
Volker Giegerich, Neue Mitte	160	0,98 %
Ulrike Oettinger, Neue Mitte	224	1,37 %
Frank Berninger, Neue Mitte	1.543	9,47 %
Andreas Amend, Neue Mitte	132	0,81 %
Matthias Meidel, Neue Mitte	577	3,54 %
Stephan Trützler, Neue Mitte	159	0,98 %
Isabell Kreher, Neue Mitte	658	4,04 %
Udo Herrmann, Neue Mitte	135	0,83 %
Matthias Spall, Neue Mitte	320	1,96 %

	Anzahl	Prozent
Dr. Florian Herrmann, Neue Mitte	231	1,42 %
Harald Gunther, Neue Mitte	162	0,99 %
Dominik Pöschl, Neue Mitte	156	0,96 %
Elmar Miksche, Neue Mitte	324	1,99 %
Rainer Ebert, Neue Mitte	192	1,18 %
Rainer Wengerter, Neue Mitte	580	3,56 %
Pia Klug, Neue Mitte	746	4,58 %
Ivo Baumgarten, Neue Mitte	1.085	6,66 %
Dr. Martina Reis, Neue Mitte	407	2,50 %
Marcus Becker, Neue Mitte	859	5,27 %
Manfred Kuhn, Neue Mitte	263	1,61 %
Lukas Ballmann, Neue Mitte	179	1,10 %
Maximilian Werner, Neue Mitte	135	0,83 %
Thiemo Schwarzkopf, Neue Mitte	133	0,82 %
Hans-Werner Schüßler, Neue Mitte	99	0,61 %
Sabine Hefter, Neue Mitte	123	0,75 %
Günter Goldhammer, Neue Mitte	117	0,72 %
Dieter Janson, Neue Mitte	107	0,66 %
Mathias Eichner, Neue Mitte	90	0,55 %
Christoph Fecher, Neue Mitte	100	0,61 %
Tobias Dietrich, Neue Mitte	84	0,52 %
Kai Steigerwald, Neue Mitte	90	0,55 %
Katja Klement, Neue Mitte	104	0,64 %
Mathias Giegerich, Neue Mitte	107	0,66 %
Sandra Mantz, Neue Mitte	99	0,61 %
Werner Klement, Neue Mitte	95	0,58 %
Klaus Giegerich, Neue Mitte	172	1,06 %
Dr. Eberhard Kroth, Neue Mitte	374	2,29 %
Klaus Fischer, Neue Mitte	180	1,10 %
Hubert Klimmer, Neue Mitte	236	1,45 %
Carolin Straub, Neue Mitte	265	1,63 %
Jens Haßelbeck, Neue Mitte	235	1,44 %
Jürgen Spall, Neue Mitte	120	0,74 %
Elisabeth Gora, Neue Mitte	124	0,76 %
Hasso-Philipp von Hünersdorff, Neue Mitte	163	1,00 %
Monique Haas, Neue Mitte	107	0,66 %
Sabine Kirchmann, Neue Mitte	77	0,47 %
Jürgen Kubitza, Neue Mitte	91	0,56 %
Karl Haarmann, Neue Mitte	92	0,56 %

	Anzahl	Prozent
Nicole Grosch, Neue Mitte	104	0,64 %
Dr. Wilhelm Kuhn, Neue Mitte	60	0,37 %
Sebastian Will, Neue Mitte	64	0,39 %
Tobias Olbort, Neue Mitte	79	0,48 %
Benno Koch, Neue Mitte	61	0,37 %
Susanne Löffler, Neue Mitte	67	0,41 %
ödp/BLU	3.768	2,12 %
Ulrich Frey, ödp/BLU	589	15,63 %
Wolfgang Winter, ödp/BLU	161	4,27 %
Regina Frey, ödp/BLU	362	9,61 %
Günther Vogt, ödp/BLU	177	4,70 %
Stephanie Walter, ödp/BLU	193	5,12 %
Manfred Knippel, ödp/BLU	141	3,74 %
Martina Römmelt-Fella, ödp/BLU	126	3,34 %
Marco Schneider, ödp/BLU	86	2,28 %
Margarethe Fuchs, ödp/BLU	94	2,49 %
Christian Detsch, ödp/BLU	84	2,23 %
Silke Schmid, ödp/BLU	112	2,97 %
Dr. Carl-Ulrich Schmid, ödp/BLU	193	5,12 %
Susanne Winkel, ödp/BLU	84	2,23 %
Michael Linke, ödp/BLU	76	2,02 %
Alexandra Vath, ödp/BLU	80	2,12 %
Klaus Vath, ödp/BLU	67	1,78 %
Melissa Vath, ödp/BLU	43	1,14 %
Martin Eck, ödp/BLU	43	1,14 %
Tina Eck, ödp/BLU	39	1,04 %
Walter Mark, ödp/BLU	30	0,80 %
Julia Berberich, ödp/BLU	43	1,14 %
Thomas Schmitt, ödp/BLU	49	1,30 %
Elke Berberich, ödp/BLU	38	1,01 %
Jürgen Kempf, ödp/BLU	113	3,00 %
Paulina Ferreira Paulo, ödp/BLU	30	0,80 %
Konstantin Bergert, ödp/BLU	53	1,41 %
Michael Berberich, ödp/BLU	286	7,59 %
Angelika Bick, ödp/BLU	28	0,74 %
Manfred Reis, ödp/BLU	33	0,88 %
Stefan Fischer, ödp/BLU	39	1,04 %
Peter Speth, ödp/BLU	25	0,66 %
Marianne Krommer, ödp/BLU	43	1,14 %
Thomas Borgwardt, ödp/BLU	36	0,96 %

	Anzahl	Prozent
Hubertus Brand, ödp/BLU	27	0,72 %
Werner Zöller, ödp/BLU	38	1,01 %
Markus Zimmermann, ödp/BLU	43	1,14 %
Jochen Vogt, ödp/BLU	33	0,88 %
André Busse, ödp/BLU	31	0,82 %
DIE LINKE	4.199	2,36 %
Andreas Adrian, DIE LINKE	301	7,17 %
Lisa-Michelle Muth, DIE LINKE	273	6,50 %
Daniel Kirilow, DIE LINKE	214	5,10 %
Marlene Hohm, DIE LINKE	225	5,36 %
Peter Diekmann, DIE LINKE	215	5,12 %
Brigitte Remer, DIE LINKE	208	4,95 %
Georg Liebl, DIE LINKE	226	5,38 %
Christine Marc, DIE LINKE	208	4,95 %
Adrian Wolf, DIE LINKE	258	6,14 %
Anna Schwantner, DIE LINKE	338	8,05 %
Hans-Jörg Dollansky, DIE LINKE	189	4,50 %
Vivien Wohlmann, DIE LINKE	174	4,14 %
Tobias Miksche, DIE LINKE	171	4,07 %
Vanessa Grimm, DIE LINKE	182	4,33 %
Yannick Berres, DIE LINKE	174	4,14 %
Melissa Ammersbach, DIE LINKE	164	3,91 %
Lucie Paurat, DIE LINKE	173	4,12 %
Selina Neumaier, DIE LINKE	175	4,17 %
Dennis Bauersachs, DIE LINKE	163	3,88 %
Samira Bauersachs, DIE LINKE	168	4,00 %

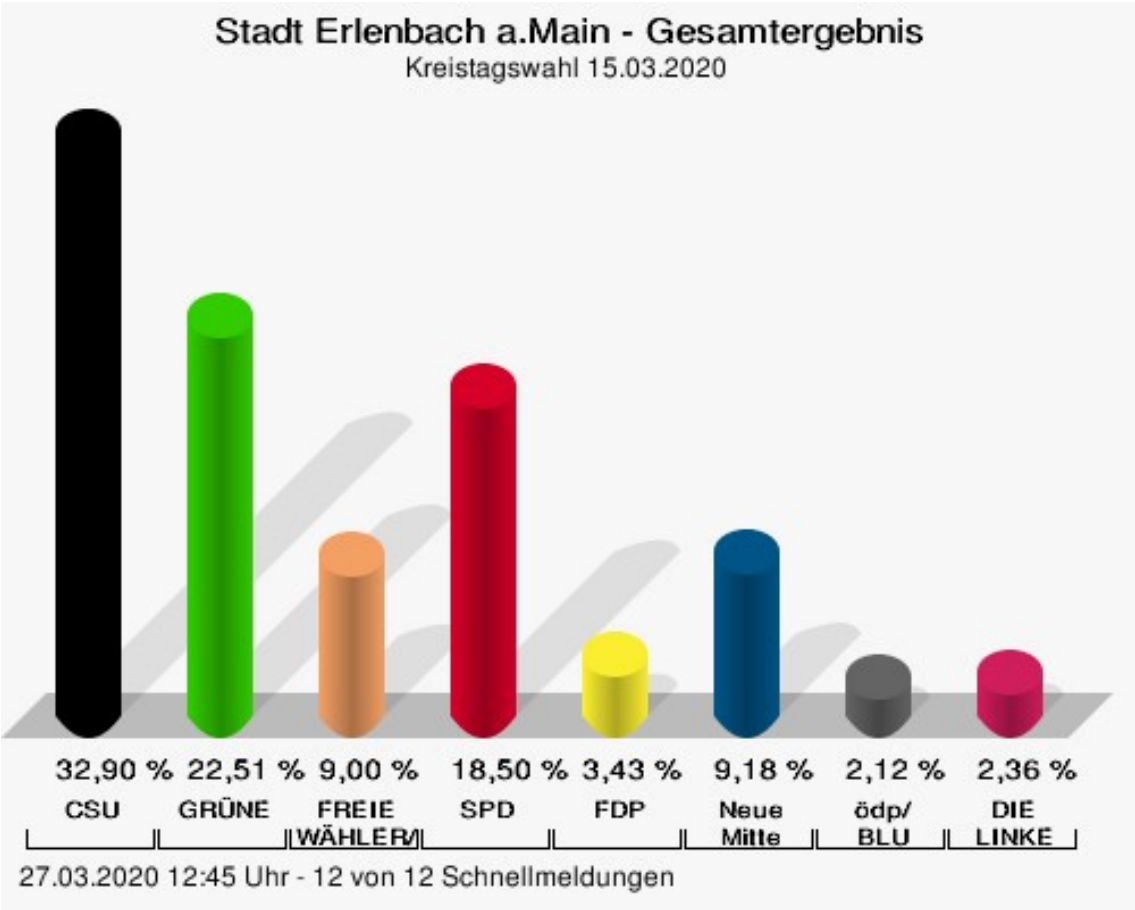

CSU = Christlich-Soziale Union in Bayern e.V.
GRÜNE = BÜNDNIS 90/DIE GRÜNEN
FREIE WÄHLER/FW = FREIE WÄHLER/FREIE WÄHLER im Landkreis Miltenberg e.V.
SPD = Sozialdemokratische Partei Deutschlands
FDP = Freie Demokratische Partei
Neue Mitte = Neue Mitte Landkreis Miltenberg e.V.
ödp/BLU = Ökologisch-Demokratische Partei / Bürgerliste Untermain

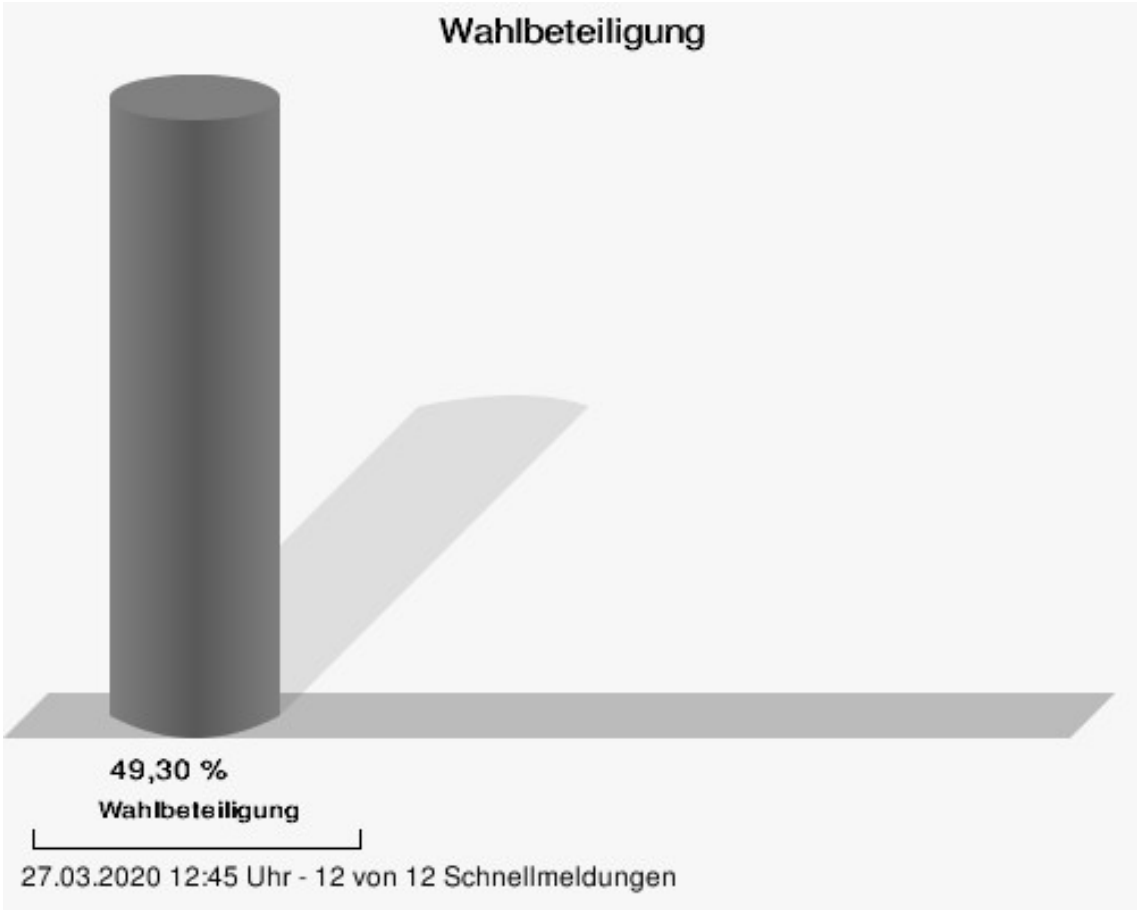
Wahlbeteiligung
49,30 %
Wahlbeteiligung
27.03.2020 12:45 Uhr - 12 von 12 Schnellmeldungen

Markt Eschau

	Anzahl	Prozent
CSU	36.692	37,71 %
Dr. Armin Bohnhoff, CSU	1.290	3,52 %
Karin Passow, CSU	755	2,06 %
Michael Schwing, CSU	1.176	3,21 %
Lisa Steger, CSU	543	1,48 %
Berthold Rüth, CSU	2.499	6,81 %
Kersten Münzenberger, CSU	601	1,64 %
Peter Schmitt, CSU	537	1,46 %
Monika Schuck, CSU	708	1,93 %
Stefan Breunig, CSU	619	1,69 %
Eva Geis, CSU	523	1,43 %
Martin Gundert, CSU	506	1,38 %
Edeltraud Fecher, CSU	618	1,68 %
Philipp Trützler, CSU	493	1,34 %
Jürgen Reinhard, CSU	884	2,41 %
Kai Hohmann, CSU	523	1,43 %
Dietmar Fieger, CSU	722	1,97 %
Ralf Reichwein, CSU	691	1,88 %
Martin Stock, CSU	578	1,58 %
Christian Schreck, CSU	1.501	4,09 %
Thomas Köhler, CSU	821	2,24 %
Siegfried Scholtka, CSU	632	1,72 %
Stephanie Aulbach, CSU	492	1,34 %
Gernot Winter, CSU	535	1,46 %
Boris Großkinsky, CSU	501	1,37 %
Max-Josef Eck, CSU	448	1,22 %
Michael Stegmann, CSU	488	1,33 %
Andreas Freiburg, CSU	450	1,23 %
Stefan Schwab, CSU	438	1,19 %
Martin Eilbacher, CSU	429	1,17 %
Thomas Haas, CSU	397	1,08 %
Patrick Walter, CSU	412	1,12 %
Karl Zimmermann, CSU	538	1,47 %
Gerhard Rüth, CSU	2.642	7,20 %
Doris Hegmann, CSU	682	1,86 %
Steffen Trautmann, CSU	448	1,22 %
Volker Mayer, CSU	428	1,17 %
Christoph Grosch, CSU	443	1,21 %
Rainer Kroth, CSU	424	1,16 %

	Anzahl	Prozent
Yüksel Dural-Dietz, CSU	414	1,13 %
Bettina Becker, CSU	417	1,14 %
Andrea Discher-Bayer, CSU	363	0,99 %
Dr. Uwe Rohe, CSU	543	1,48 %
Armin Bick, CSU	384	1,05 %
Manuela Fromm, CSU	399	1,09 %
Marius Kretschmer, CSU	351	0,96 %
Andreas Hohm, CSU	460	1,25 %
Marcello Spielmann, CSU	340	0,93 %
Katja Zöller, CSU	364	0,99 %
Patricia Häcker, CSU	340	0,93 %
Erika Giegerich, CSU	392	1,07 %
Mustafa Tolaman, CSU	322	0,88 %
Gerhard Broßler, CSU	333	0,91 %
Paul Klimmer, CSU	486	1,32 %
Bernhard Kern, CSU	303	0,83 %
Volker Schleßmann, CSU	299	0,81 %
Claudia Kappes, CSU	567	1,55 %
Manfred Schüßler, CSU	551	1,50 %
Joachim Bieber, CSU	377	1,03 %
Erwin Dotzel, CSU	653	1,78 %
Michael Berninger, CSU	619	1,69 %
GRÜNE	13.580	13,96 %
Marion Becker, GRÜNE	379	2,79 %
Jens Marco Scherf, GRÜNE	1.669	12,29 %
Hannelore Kreuzer, GRÜNE	322	2,37 %
Ansgar Stich, GRÜNE	340	2,50 %
Dr. Nina Schüßler, GRÜNE	403	2,97 %
Mattis Fischmann, GRÜNE	303	2,23 %
Sylvia Deckert, GRÜNE	269	1,98 %
Alexander Heß, GRÜNE	247	1,82 %
Petra Münzel, GRÜNE	400	2,95 %
Joachim Schneider, GRÜNE	242	1,78 %
Cordula Hunze-Lee, GRÜNE	212	1,56 %
Werner Billmaier, GRÜNE	348	2,56 %
Sabine Stellrecht-Schmidt, GRÜNE	221	1,63 %
Dieter Heilemann, GRÜNE	180	1,33 %
Annette Horn, GRÜNE	201	1,48 %
Burkard Beck, GRÜNE	209	1,54 %

	Anzahl	Prozent
Anna Bärenklau, GRÜNE	193	1,42 %
Thilo Dekant, GRÜNE	192	1,41 %
Julia Körbel, GRÜNE	205	1,51 %
Albert Taudte, GRÜNE	191	1,41 %
Franka Stich, GRÜNE	197	1,45 %
Frank Grabowski, GRÜNE	173	1,27 %
Yvonne Holzapfel-Graner, GRÜNE	169	1,24 %
Dr. Frank Küster, GRÜNE	172	1,27 %
Heidi Weber, GRÜNE	209	1,54 %
Alfred Sunder-Plassmann, GRÜNE	160	1,18 %
Lucy Hektor, GRÜNE	208	1,53 %
Rolf Heesch, GRÜNE	162	1,19 %
Annette Dekant, GRÜNE	156	1,15 %
Jan Pollakowski, GRÜNE	167	1,23 %
Rita Giegerich, GRÜNE	181	1,33 %
Wolfgang Münzel, GRÜNE	169	1,24 %
Christina Ulshöfer, GRÜNE	183	1,35 %
Cedric Johanni, GRÜNE	152	1,12 %
Stephanie Hektor, GRÜNE	196	1,44 %
Nico Zöller, GRÜNE	199	1,47 %
Sylvia Zahn, GRÜNE	146	1,08 %
Uwe Weigelt, GRÜNE	177	1,30 %
Gertrud Schwarz-Schöhl, GRÜNE	142	1,05 %
Lukas Almritter, GRÜNE	155	1,14 %
Karin Günther, GRÜNE	542	3,99 %
Marcel Schmidt, GRÜNE	136	1,00 %
Caroline Arnold, GRÜNE	160	1,18 %
Lukas Hartmann, GRÜNE	133	0,98 %
Beate Höltermann, GRÜNE	165	1,22 %
Séan Kervick, GRÜNE	123	0,91 %
Margot Kautz, GRÜNE	128	0,94 %
Roland Arnold, GRÜNE	122	0,90 %
Anne Scherf, GRÜNE	176	1,30 %
Julian Deckert, GRÜNE	131	0,96 %
Astrid Schreiber, GRÜNE	127	0,94 %
Wolfgang Günther, GRÜNE	534	3,93 %
Eva Rother, GRÜNE	109	0,80 %
Michael Bernhard, GRÜNE	125	0,92 %
Christl Wurtinger, GRÜNE	110	0,81 %

	Anzahl	Prozent
Michael Grundmann, GRÜNE	134	0,99 %
Anke Küster, GRÜNE	120	0,88 %
Bernhard Westhoff-Höltermann, GRÜNE	91	0,67 %
Annette Rüttger, GRÜNE	95	0,70 %
Dr. Eberhard Großmann, GRÜNE	120	0,88 %
FREIE WÄHLER/FW	20.364	20,93 %
Andreas Fath, FREIE WÄHLER/FW	641	3,15 %
Thomas Zöller, FREIE WÄHLER/FW	1.754	8,61 %
Jessica Klug, FREIE WÄHLER/FW	416	2,04 %
Thomas Becker, FREIE WÄHLER/FW	444	2,18 %
Dr. Hans Jürgen Fahn, FREIE WÄHLER/FW	757	3,72 %
Susanne Wörner, FREIE WÄHLER/FW	363	1,78 %
Bernd Schötterl, FREIE WÄHLER/FW	298	1,46 %
Roland Eppig, FREIE WÄHLER/FW	413	2,03 %
Thomas Grün, FREIE WÄHLER/FW	312	1,53 %
Edwin Lieb, FREIE WÄHLER/FW	340	1,67 %
Peter Maurer, FREIE WÄHLER/FW	264	1,30 %
Hedi Bast, FREIE WÄHLER/FW	265	1,30 %
Dietmar Wolz, FREIE WÄHLER/FW	273	1,34 %
Michael Schüßler, FREIE WÄHLER/FW	389	1,91 %
Matthias Luxem, FREIE WÄHLER/FW	893	4,39 %
Jürgen Knapp, FREIE WÄHLER/FW	261	1,28 %
Michael Bein, FREIE WÄHLER/FW	328	1,61 %
Daniela Schmitt, FREIE WÄHLER/FW	422	2,07 %
Achim Schneider, FREIE WÄHLER/FW	216	1,06 %
Alexander Geis, FREIE WÄHLER/FW	250	1,23 %
Anja Dissler, FREIE WÄHLER/FW	236	1,16 %

	Anzahl	Prozent
Jürgen Weiskopf, FREIE WÄHLER/FW	217	1,07 %
Jürgen Klement, FREIE WÄHLER/FW	215	1,06 %
Berthold Oberle, FREIE WÄHLER/FW	364	1,79 %
Stephanie Endres, FREIE WÄHLER/FW	226	1,11 %
Marek Rebscher, FREIE WÄHLER/FW	223	1,10 %
Alexandra Frieß, FREIE WÄHLER/FW	2.022	9,93 %
Ludwig Seuffert, FREIE WÄHLER/FW	243	1,19 %
Bernd Klein, FREIE WÄHLER/FW	223	1,10 %
Birgit Hotz, FREIE WÄHLER/FW	206	1,01 %
Kurt Bittner, FREIE WÄHLER/FW	225	1,10 %
Bernhard Pfeiffer, FREIE WÄHLER/FW	193	0,95 %
Edith Büttner, FREIE WÄHLER/FW	200	0,98 %
Ellena Giegerich, FREIE WÄHLER/FW	218	1,07 %
Udo Ackermann, FREIE WÄHLER/FW	249	1,22 %
Birgit Zethner, FREIE WÄHLER/FW	211	1,04 %
Sigi Roch, FREIE WÄHLER/FW	294	1,44 %
Markus Hartmann, FREIE WÄHLER/FW	209	1,03 %
Dr. Volker Dauber, FREIE WÄHLER/FW	188	0,92 %
Thomas Hennig, FREIE WÄHLER/FW	193	0,95 %
Christian Knerr, FREIE WÄHLER/FW	170	0,83 %
Alfred Sommer, FREIE WÄHLER/FW	227	1,11 %
Aleksandra Fahn, FREIE WÄHLER/FW	246	1,21 %
Dietmar Graner, FREIE WÄHLER/FW	170	0,83 %
Rudi Zöller, FREIE WÄHLER/FW	193	0,95 %
Wolfgang Huskitsch, FREIE WÄHLER/FW	197	0,97 %
Eberhard Heider, FREIE WÄHLER/FW	413	2,03 %

	Anzahl	Prozent
Jochen Beez, FREIE WÄHLER/FW	166	0,82 %
Simon Schusser, FREIE WÄHLER/FW	173	0,85 %
Rudi Hartlaub, FREIE WÄHLER/FW	210	1,03 %
Otto Rummel, FREIE WÄHLER/FW	1.034	5,08 %
Werner Heimberger, FREIE WÄHLER/FW	153	0,75 %
Karl-Heinz Müller, FREIE WÄHLER/FW	164	0,81 %
Ralf Holl, FREIE WÄHLER/FW	145	0,71 %
Eckhard Bein, FREIE WÄHLER/FW	179	0,88 %
Thomas Schneider, FREIE WÄHLER/FW	175	0,86 %
Norbert Petri, FREIE WÄHLER/FW	141	0,69 %
Alison Bauer, FREIE WÄHLER/FW	157	0,77 %
Alfred Zenger, FREIE WÄHLER/FW	156	0,77 %
Reinhold Meßner, FREIE WÄHLER/FW	241	1,18 %
SPD	14.764	15,17 %
Helga Raab-Wasse, SPD	456	3,09 %
Roland Weber, SPD	247	1,67 %
Monika Wolf-Pleßmann, SPD	263	1,78 %
Steffen Salvenmoser, SPD	254	1,72 %
Sabine Balleier, SPD	213	1,44 %
Robin Haseler, SPD	190	1,29 %
Ruth Weitz, SPD	448	3,03 %
Wolfgang Härtel, SPD	203	1,37 %
Anna Wolf, SPD	181	1,23 %
Karlheinz Paulus, SPD	249	1,69 %
Theresa Büchler, SPD	182	1,23 %
Michael Günther, SPD	1.921	13,01 %
Andrea Schreck, SPD	216	1,46 %
Sascha Vanselow, SPD	186	1,26 %
Nilüfer Ulusoy, SPD	188	1,27 %
Karlheinz Bein, SPD	319	2,16 %
Miriam Weitz, SPD	192	1,30 %
Jörg Frieß, SPD	270	1,83 %

	Anzahl	Prozent
Sabine Kettinger, SPD	190	1,29 %
Benjamin Bohlender, SPD	217	1,47 %
Ellen Faust-Schnabel, SPD	189	1,28 %
Wolfgang Hörnig, SPD	218	1,48 %
Celia Erfurth, SPD	193	1,31 %
Ralf Dolzer, SPD	162	1,10 %
Simone Gayer, SPD	182	1,23 %
Karlheinz Muth, SPD	185	1,25 %
Ulrike Neuberger-Bornhorst, SPD	176	1,19 %
Stephan Schüller, SPD	164	1,11 %
Jill Kettinger, SPD	179	1,21 %
Samuel Herrmann, SPD	177	1,20 %
Tatjana Scheuring, SPD	154	1,04 %
Muzaffer Turan, SPD	176	1,19 %
Gabriele Münch, SPD	169	1,14 %
Joachim Schmedding, SPD	164	1,11 %
Petra Dauber, SPD	157	1,06 %
Sven Moder, SPD	142	0,96 %
Manuela Tauchmann, SPD	158	1,07 %
Jan Krippner, SPD	138	0,93 %
Petra Weinert, SPD	1.326	8,98 %
Thomas Münig, SPD	145	0,98 %
Helga Pfaff, SPD	170	1,15 %
René Wörner, SPD	136	0,92 %
Dr. Franz Jerman, SPD	127	0,86 %
Uwe Damm, SPD	133	0,90 %
Michael Becker, SPD	128	0,87 %
Marco Filbert, SPD	121	0,82 %
Manuel Seubert, SPD	114	0,77 %
Heiko Roll, SPD	101	0,68 %
Matthias Langer, SPD	1.358	9,20 %
Uwe Pohlschmidt, SPD	90	0,61 %
Wilko Schmidt, SPD	85	0,58 %
Volker Frieß, SPD	103	0,70 %
Christian Reinsch, SPD	105	0,71 %
Marco Wetzelsberger, SPD	136	0,92 %
Werner Hillerich, SPD	127	0,86 %
Jürgen Kroth, SPD	107	0,72 %
Reinhold Hein, SPD	74	0,50 %
Gerhard Bader, SPD	72	0,49 %

	Anzahl	Prozent
Werner Baur, SPD	75	0,51 %
Dr. Heinz Kaiser, SPD	263	1,78 %
FDP	2.222	2,28 %
Frank Zimmermann, FDP	88	3,96 %
Markus Krebs, FDP	53	2,39 %
Cornelius Faust, FDP	276	12,42 %
Nicole Pfeffer, FDP	37	1,67 %
Dr. Astrid Schmidt, FDP	63	2,84 %
Jörg Reinmuth, FDP	29	1,31 %
Jürgen Ripp, FDP	23	1,04 %
Elke Barth, FDP	74	3,33 %
Nicole Kolbe, FDP	27	1,22 %
Tobias Bachmann, FDP	30	1,35 %
Stephan Lehmair, FDP	32	1,44 %
Carolin Kehler, FDP	26	1,17 %
Klaus Wolf, FDP	29	1,31 %
Michael Klotz, FDP	20	0,90 %
Bernhard Obier, FDP	24	1,08 %
Anne-Sophie Ott, FDP	34	1,53 %
Philipp Wesselburg, FDP	29	1,31 %
Alexander Hess, FDP	22	0,99 %
Stefan Durschang, FDP	39	1,76 %
Max Honeck, FDP	26	1,17 %
Marcus Fritzschka, FDP	22	0,99 %
Katrin Henn, FDP	27	1,22 %
Uwe Probst, FDP	21	0,95 %
Willi Hubert, FDP	132	5,94 %
Tobias Grüell, FDP	39	1,76 %
Sascha Spiegel, FDP	23	1,04 %
Lothar Straub, FDP	27	1,22 %
Joachim Zeller, FDP	56	2,52 %
Susanne Wolfert, FDP	24	1,08 %
Jörg Barth, FDP	41	1,85 %
Robert Müller, FDP	39	1,76 %
Michael Kaiser, FDP	26	1,17 %
Marina Schmitt, FDP	30	1,35 %
Jochen Fuchs, FDP	74	3,33 %
Nikolaus Ackermann, FDP	26	1,17 %
Sebastian Roersch, FDP	28	1,26 %
Antonia Kaiser, FDP	38	1,71 %

	Anzahl	Prozent
Daniel Roth, FDP	38	1,71 %
Jürgen Stahl, FDP	23	1,04 %
Gunther Kriegbaum, FDP	29	1,31 %
Christiane Kempf-Wolfert, FDP	26	1,17 %
Dr. Peter Stöckl, FDP	34	1,53 %
Martin Heim, FDP	24	1,08 %
Andreas Dümler, FDP	16	0,72 %
Corinna Fuchs, FDP	59	2,66 %
Christopher Krebs, FDP	24	1,08 %
Stephanie Chmiel, FDP	17	0,77 %
Andreas Schwerdtfeger, FDP	19	0,86 %
Norbert Gödde, FDP	13	0,59 %
Jonathan Ott, FDP	25	1,13 %
Susanne Mechler, FDP	16	0,72 %
Dr. Paul Hengsbach, FDP	53	2,39 %
Martin Ballweg, FDP	13	0,59 %
Fabian Ripp, FDP	28	1,26 %
Simone Bauersachs, FDP	20	0,90 %
Michael Kriebel, FDP	14	0,63 %
Christian Wojnowski, FDP	14	0,63 %
Jakob Dümler, FDP	14	0,63 %
Ute Geider, FDP	14	0,63 %
Helmut Demel, FDP	35	1,58 %
Neue Mitte	6.572	6,75 %
Günther Oettinger, Neue Mitte	244	3,71 %
Rudi Schuck, Neue Mitte	434	6,60 %
Matthias Ullmer, Neue Mitte	204	3,10 %
Björn Bartels, Neue Mitte	174	2,65 %
Britta Miksche, Neue Mitte	121	1,84 %
Dr. Hans-Martin Blättner, Neue Mitte	136	2,07 %
Volker Giegerich, Neue Mitte	106	1,61 %
Ulrike Oettinger, Neue Mitte	130	1,98 %
Frank Berninger, Neue Mitte	178	2,71 %
Andreas Amend, Neue Mitte	136	2,07 %
Matthias Meidel, Neue Mitte	109	1,66 %
Stephan Trützler, Neue Mitte	80	1,22 %
Isabell Kreher, Neue Mitte	68	1,03 %
Udo Herrmann, Neue Mitte	54	0,82 %
Matthias Spall, Neue Mitte	109	1,66 %

	Anzahl	Prozent
Dr. Florian Herrmann, Neue Mitte	122	1,86 %
Harald Gunther, Neue Mitte	95	1,45 %
Dominik Pöschl, Neue Mitte	58	0,88 %
Elmar Miksche, Neue Mitte	114	1,73 %
Rainer Ebert, Neue Mitte	60	0,91 %
Rainer Wengerter, Neue Mitte	152	2,31 %
Pia Klug, Neue Mitte	64	0,97 %
Ivo Baumgarten, Neue Mitte	110	1,67 %
Dr. Martina Reis, Neue Mitte	88	1,34 %
Marcus Becker, Neue Mitte	80	1,22 %
Manfred Kuhn, Neue Mitte	248	3,77 %
Lukas Ballmann, Neue Mitte	159	2,42 %
Maximilian Werner, Neue Mitte	74	1,13 %
Thiemo Schwarzkopf, Neue Mitte	77	1,17 %
Hans-Werner Schüßler, Neue Mitte	63	0,96 %
Sabine Hefter, Neue Mitte	82	1,25 %
Günter Goldhammer, Neue Mitte	85	1,29 %
Dieter Janson, Neue Mitte	131	1,99 %
Mathias Eichner, Neue Mitte	56	0,85 %
Christoph Fecher, Neue Mitte	77	1,17 %
Tobias Dietrich, Neue Mitte	62	0,94 %
Kai Steigerwald, Neue Mitte	50	0,76 %
Katja Klement, Neue Mitte	45	0,68 %
Mathias Giegerich, Neue Mitte	72	1,10 %
Sandra Mantz, Neue Mitte	46	0,70 %
Werner Klement, Neue Mitte	44	0,67 %
Klaus Giegerich, Neue Mitte	105	1,60 %
Dr. Eberhard Kroth, Neue Mitte	644	9,80 %
Klaus Fischer, Neue Mitte	147	2,24 %
Hubert Klimmer, Neue Mitte	142	2,16 %
Carolin Straub, Neue Mitte	75	1,14 %
Jens Haßelbeck, Neue Mitte	227	3,45 %
Jürgen Spall, Neue Mitte	53	0,81 %
Elisabeth Gora, Neue Mitte	58	0,88 %
Hasso-Philipp von Hünersdorff, Neue Mitte	73	1,11 %
Monique Haas, Neue Mitte	51	0,78 %
Sabine Kirchmann, Neue Mitte	39	0,59 %
Jürgen Kubitza, Neue Mitte	57	0,87 %
Karl Haarmann, Neue Mitte	38	0,58 %

	Anzahl	Prozent
Nicole Grosch, Neue Mitte	76	1,16 %
Dr. Wilhelm Kuhn, Neue Mitte	30	0,46 %
Sebastian Will, Neue Mitte	34	0,52 %
Tobias Olbort, Neue Mitte	44	0,67 %
Benno Koch, Neue Mitte	53	0,81 %
Susanne Löffler, Neue Mitte	29	0,44 %
ödp/BLU	2.146	2,21 %
Ulrich Frey, ödp/BLU	261	12,16 %
Wolfgang Winter, ödp/BLU	121	5,64 %
Regina Frey, ödp/BLU	219	10,21 %
Günther Vogt, ödp/BLU	101	4,71 %
Stephanie Walter, ödp/BLU	127	5,92 %
Manfred Knippel, ödp/BLU	102	4,75 %
Martina Römmelt-Fella, ödp/BLU	50	2,33 %
Marco Schneider, ödp/BLU	55	2,56 %
Margarethe Fuchs, ödp/BLU	61	2,84 %
Christian Detsch, ödp/BLU	50	2,33 %
Silke Schmid, ödp/BLU	80	3,73 %
Dr. Carl-Ulrich Schmid, ödp/BLU	135	6,29 %
Susanne Winkel, ödp/BLU	56	2,61 %
Michael Linke, ödp/BLU	45	2,10 %
Alexandra Vath, ödp/BLU	60	2,80 %
Klaus Vath, ödp/BLU	53	2,47 %
Melissa Vath, ödp/BLU	29	1,35 %
Martin Eck, ödp/BLU	30	1,40 %
Tina Eck, ödp/BLU	29	1,35 %
Walter Mark, ödp/BLU	19	0,89 %
Julia Berberich, ödp/BLU	23	1,07 %
Thomas Schmitt, ödp/BLU	30	1,40 %
Elke Berberich, ödp/BLU	25	1,16 %
Jürgen Kempf, ödp/BLU	32	1,49 %
Paulina Ferreira Paulo, ödp/BLU	19	0,89 %
Konstantin Bergert, ödp/BLU	19	0,89 %
Michael Berberich, ödp/BLU	56	2,61 %
Angelika Bick, ödp/BLU	40	1,86 %
Manfred Reis, ödp/BLU	21	0,98 %
Stefan Fischer, ödp/BLU	37	1,72 %
Peter Speth, ödp/BLU	18	0,84 %
Marianne Krommer, ödp/BLU	24	1,12 %
Thomas Borgwardt, ödp/BLU	33	1,54 %

	Anzahl	Prozent
Hubertus Brand, ödp/BLU	18	0,84 %
Werner Zöller, ödp/BLU	17	0,79 %
Markus Zimmermann, ödp/BLU	20	0,93 %
Jochen Vogt, ödp/BLU	14	0,65 %
André Busse, ödp/BLU	17	0,79 %
DIE LINKE	957	0,98 %
Andreas Adrian, DIE LINKE	69	7,21 %
Lisa-Michelle Muth, DIE LINKE	83	8,67 %
Daniel Kirilow, DIE LINKE	54	5,64 %
Marlene Hohm, DIE LINKE	59	6,17 %
Peter Diekmann, DIE LINKE	42	4,39 %
Brigitte Remer, DIE LINKE	48	5,02 %
Georg Liebl, DIE LINKE	54	5,64 %
Christine Marc, DIE LINKE	49	5,12 %
Adrian Wolf, DIE LINKE	57	5,96 %
Anna Schwantner, DIE LINKE	48	5,02 %
Hans-Jörg Dollansky, DIE LINKE	36	3,76 %
Vivien Wohlmann, DIE LINKE	45	4,70 %
Tobias Miksche, DIE LINKE	39	4,08 %
Vanessa Grimm, DIE LINKE	54	5,64 %
Yannick Berres, DIE LINKE	47	4,91 %
Melissa Ammersbach, DIE LINKE	40	4,18 %
Lucie Paurat, DIE LINKE	36	3,76 %
Selina Neumaier, DIE LINKE	33	3,45 %
Dennis Bauersachs, DIE LINKE	37	3,87 %
Samira Bauersachs, DIE LINKE	27	2,82 %

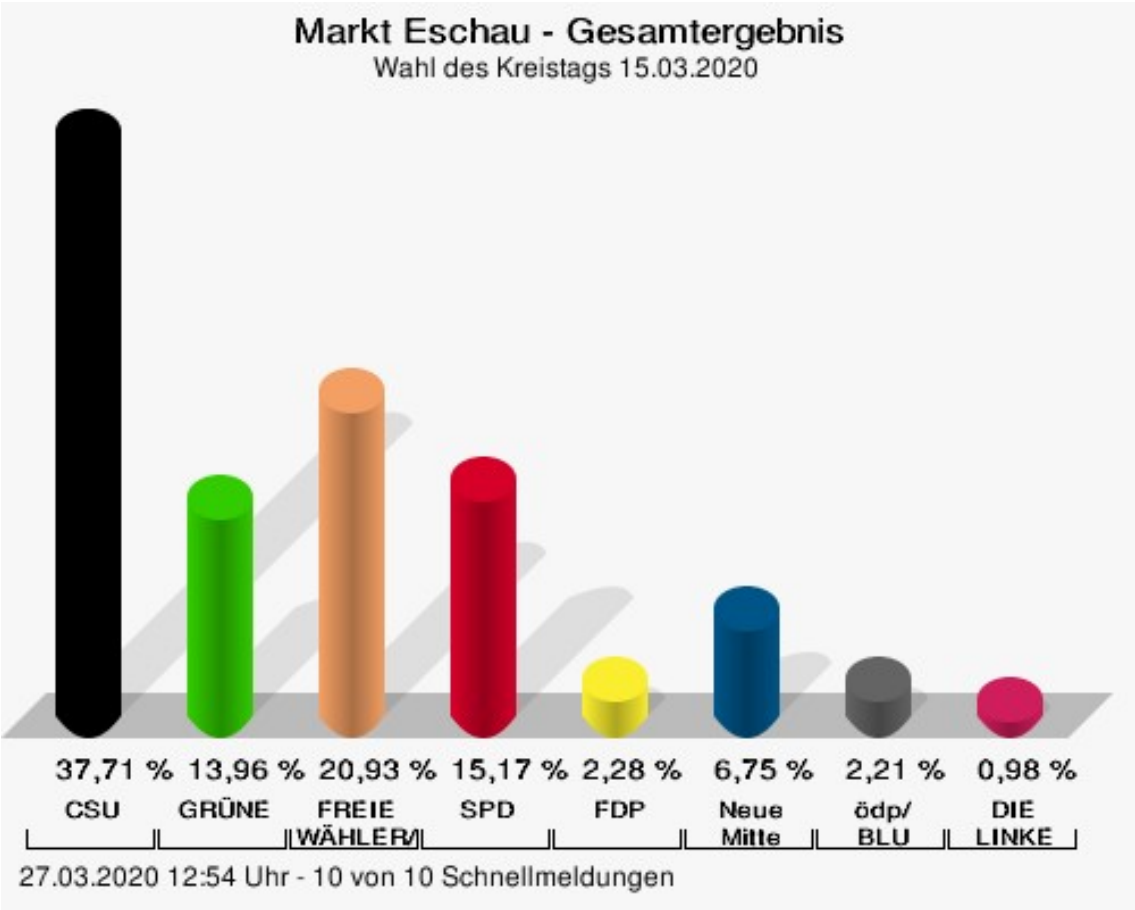

CSU = Christlich-Soziale Union in Bayern e.V.
GRÜNE = BÜNDNIS 90/DIE GRÜNEN
FREIE WÄHLER/FW = FREIE WÄHLER/FREIE WÄHLER im Landkreis Miltenberg e.V.
SPD = Sozialdemokratische Partei Deutschlands
FDP = Freie Demokratische Partei
Neue Mitte = Neue Mitte Landkreis Miltenberg e.V.
ödp/BLU = Ökologisch-Demokratische Partei / Bürgerliste Untermain

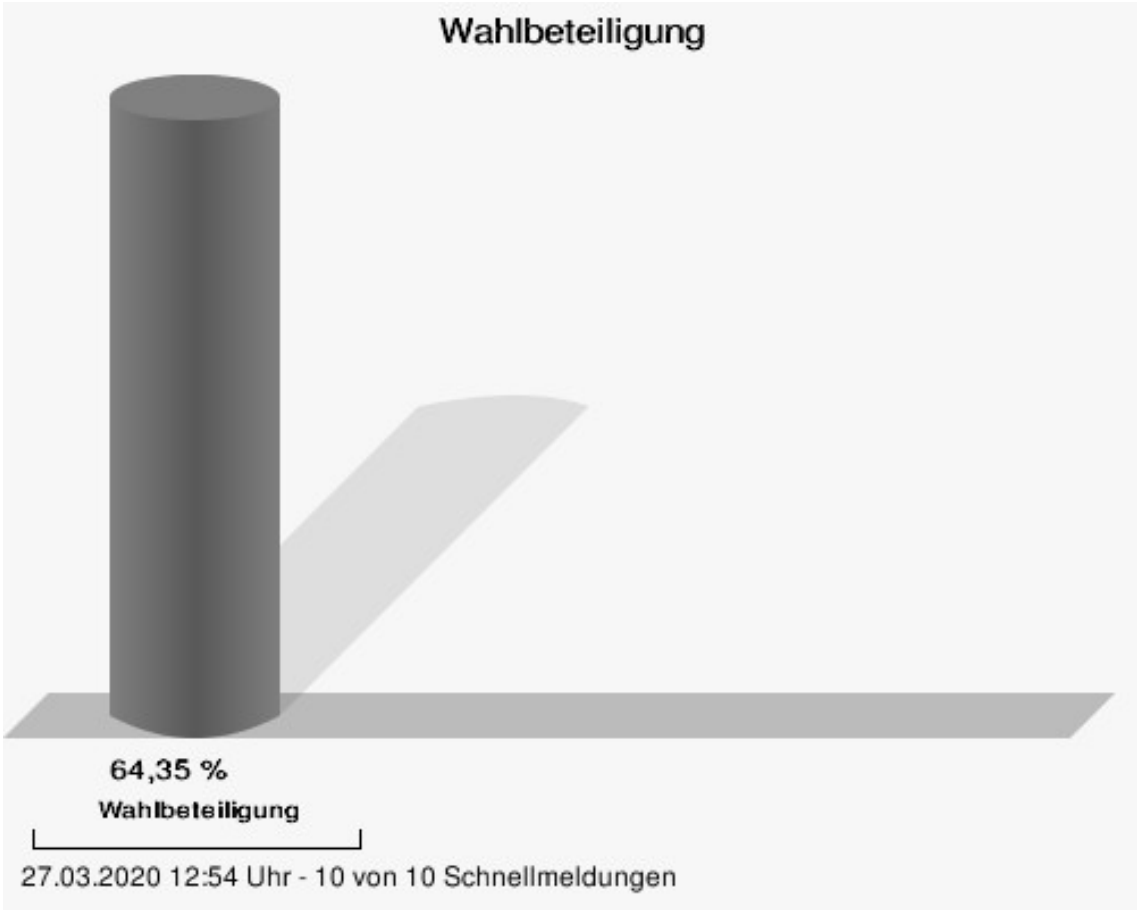
Wahlbeteiligung
64,35 %
Wahlbeteiligung
27.03.2020 12:54 Uhr - 10 von 10 Schnellmeldungen

Gemeinde Faulbach

	Anzahl	Prozent
CSU	21.539	33,56 %
Dr. Armin Bohnhoff, CSU	653	3,03 %
Karin Passow, CSU	427	1,98 %
Michael Schwing, CSU	524	2,43 %
Lisa Steger, CSU	1.369	6,36 %
Berthold Rüth, CSU	868	4,03 %
Kersten Münzenberger, CSU	274	1,27 %
Peter Schmitt, CSU	270	1,25 %
Monika Schuck, CSU	330	1,53 %
Stefan Breunig, CSU	282	1,31 %
Eva Geis, CSU	278	1,29 %
Martin Gundert, CSU	236	1,10 %
Edeltraud Fecher, CSU	307	1,43 %
Philipp Trützler, CSU	282	1,31 %
Jürgen Reinhard, CSU	288	1,34 %
Kai Hohmann, CSU	224	1,04 %
Dietmar Fieger, CSU	253	1,17 %
Ralf Reichwein, CSU	252	1,17 %
Martin Stock, CSU	236	1,10 %
Christian Schreck, CSU	314	1,46 %
Thomas Köhler, CSU	225	1,04 %
Siegfried Scholtka, CSU	226	1,05 %
Stephanie Aulbach, CSU	241	1,12 %
Gernot Winter, CSU	255	1,18 %
Boris Großkinsky, CSU	341	1,58 %
Max-Josef Eck, CSU	316	1,47 %
Michael Stegmann, CSU	216	1,00 %
Andreas Freiburg, CSU	1.026	4,76 %
Stefan Schwab, CSU	251	1,17 %
Martin Eilbacher, CSU	198	0,92 %
Thomas Haas, CSU	193	0,90 %
Patrick Walter, CSU	221	1,03 %
Karl Zimmermann, CSU	212	0,98 %
Gerhard Rüth, CSU	313	1,45 %
Doris Hegmann, CSU	335	1,56 %
Steffen Trautmann, CSU	197	0,91 %
Volker Mayer, CSU	282	1,31 %
Christoph Grosch, CSU	185	0,86 %
Rainer Kroth, CSU	1.441	6,69 %

	Anzahl	Prozent
Yüksel Dural-Dietz, CSU	202	0,94 %
Bettina Becker, CSU	200	0,93 %
Andrea Discher-Bayer, CSU	179	0,83 %
Dr. Uwe Rohe, CSU	196	0,91 %
Armin Bick, CSU	181	0,84 %
Manuela Fromm, CSU	195	0,91 %
Marius Kretschmer, CSU	227	1,05 %
Andreas Hohm, CSU	183	0,85 %
Marcello Spielmann, CSU	160	0,74 %
Katja Zöller, CSU	192	0,89 %
Patricia Häcker, CSU	170	0,79 %
Erika Giegerich, CSU	176	0,82 %
Mustafa Tolaman, CSU	149	0,69 %
Gerhard Broßler, CSU	165	0,77 %
Paul Klimmer, CSU	165	0,77 %
Bernhard Kern, CSU	159	0,74 %
Volker Schleßmann, CSU	1.911	8,87 %
Claudia Kappes, CSU	1.442	6,69 %
Manfred Schüßler, CSU	147	0,68 %
Joachim Bieber, CSU	288	1,34 %
Erwin Dotzel, CSU	328	1,52 %
Michael Berninger, CSU	183	0,85 %
GRÜNE	7.609	11,86 %
Marion Becker, GRÜNE	219	2,88 %
Jens Marco Scherf, GRÜNE	1.243	16,34 %
Hannelore Kreuzer, GRÜNE	148	1,95 %
Ansgar Stich, GRÜNE	176	2,31 %
Dr. Nina Schüßler, GRÜNE	181	2,38 %
Mattis Fischmann, GRÜNE	133	1,75 %
Sylvia Deckert, GRÜNE	136	1,79 %
Alexander Heß, GRÜNE	107	1,41 %
Petra Münzel, GRÜNE	146	1,92 %
Joachim Schneider, GRÜNE	102	1,34 %
Cordula Hunze-Lee, GRÜNE	98	1,29 %
Werner Billmaier, GRÜNE	113	1,49 %
Sabine Stellrecht-Schmidt, GRÜNE	141	1,85 %
Dieter Heilemann, GRÜNE	116	1,52 %
Annette Horn, GRÜNE	93	1,22 %
Burkard Beck, GRÜNE	118	1,55 %

	Anzahl	Prozent
Anna Bärenklau, GRÜNE	89	1,17 %
Thilo Dekant, GRÜNE	91	1,20 %
Julia Körbel, GRÜNE	676	8,88 %
Albert Taudte, GRÜNE	80	1,05 %
Franka Stich, GRÜNE	82	1,08 %
Frank Grabowski, GRÜNE	83	1,09 %
Yvonne Holzapfel-Graner, GRÜNE	86	1,13 %
Dr. Frank Küster, GRÜNE	103	1,35 %
Heidi Weber, GRÜNE	121	1,59 %
Alfred Sunder-Plassmann, GRÜNE	86	1,13 %
Lucy Hektor, GRÜNE	87	1,14 %
Rolf Heesch, GRÜNE	79	1,04 %
Annette Dekant, GRÜNE	87	1,14 %
Jan Pollakowski, GRÜNE	79	1,04 %
Rita Giegerich, GRÜNE	101	1,33 %
Wolfgang Münzel, GRÜNE	82	1,08 %
Christina Ulshöfer, GRÜNE	101	1,33 %
Cedric Johanni, GRÜNE	81	1,06 %
Stephanie Hektor, GRÜNE	101	1,33 %
Nico Zöller, GRÜNE	91	1,20 %
Sylvia Zahn, GRÜNE	82	1,08 %
Uwe Weigelt, GRÜNE	83	1,09 %
Gertrud Schwarz-Schöhl, GRÜNE	76	1,00 %
Lukas Almritter, GRÜNE	82	1,08 %
Karin Günther, GRÜNE	106	1,39 %
Marcel Schmidt, GRÜNE	85	1,12 %
Caroline Arnold, GRÜNE	88	1,16 %
Lukas Hartmann, GRÜNE	93	1,22 %
Beate Höltermann, GRÜNE	86	1,13 %
Séan Kervick, GRÜNE	82	1,08 %
Margot Kautz, GRÜNE	83	1,09 %
Roland Arnold, GRÜNE	72	0,95 %
Anne Scherf, GRÜNE	105	1,38 %
Julian Deckert, GRÜNE	74	0,97 %
Astrid Schreiber, GRÜNE	69	0,91 %
Wolfgang Günther, GRÜNE	88	1,16 %
Eva Rother, GRÜNE	67	0,88 %
Michael Bernhard, GRÜNE	71	0,93 %
Christl Wurtinger, GRÜNE	67	0,88 %

	Anzahl	Prozent
Michael Grundmann, GRÜNE	85	1,12 %
Anke Küster, GRÜNE	101	1,33 %
Bernhard Westhoff-Höltermann, GRÜNE	69	0,91 %
Annette Rüttger, GRÜNE	72	0,95 %
Dr. Eberhard Großmann, GRÜNE	67	0,88 %
FREIE WÄHLER/FW	10.265	15,99 %
Andreas Fath, FREIE WÄHLER/FW	169	1,65 %
Thomas Zöller, FREIE WÄHLER/FW	389	3,79 %
Jessica Klug, FREIE WÄHLER/FW	121	1,18 %
Thomas Becker, FREIE WÄHLER/FW	100	0,97 %
Dr. Hans Jürgen Fahn, FREIE WÄHLER/FW	188	1,83 %
Susanne Wörner, FREIE WÄHLER/FW	142	1,38 %
Bernd Schötterl, FREIE WÄHLER/FW	100	0,97 %
Roland Eppig, FREIE WÄHLER/FW	104	1,01 %
Thomas Grün, FREIE WÄHLER/FW	172	1,68 %
Edwin Lieb, FREIE WÄHLER/FW	97	0,94 %
Peter Maurer, FREIE WÄHLER/FW	73	0,71 %
Hedi Bast, FREIE WÄHLER/FW	78	0,76 %
Dietmar Wolz, FREIE WÄHLER/FW	1.424	13,87 %
Michael Schüßler, FREIE WÄHLER/FW	82	0,80 %
Matthias Luxem, FREIE WÄHLER/FW	109	1,06 %
Jürgen Knapp, FREIE WÄHLER/FW	90	0,88 %
Michael Bein, FREIE WÄHLER/FW	69	0,67 %
Daniela Schmitt, FREIE WÄHLER/FW	116	1,13 %
Achim Schneider, FREIE WÄHLER/FW	74	0,72 %
Alexander Geis, FREIE WÄHLER/FW	71	0,69 %
Anja Dissler, FREIE WÄHLER/FW	73	0,71 %

	Anzahl	Prozent
Jürgen Weiskopf, FREIE WÄHLER/FW	948	9,24 %
Jürgen Klement, FREIE WÄHLER/FW	75	0,73 %
Berthold Oberle, FREIE WÄHLER/FW	102	0,99 %
Stephanie Endres, FREIE WÄHLER/FW	81	0,79 %
Marek Rebscher, FREIE WÄHLER/FW	1.022	9,96 %
Alexandra Frieß, FREIE WÄHLER/FW	115	1,12 %
Ludwig Seuffert, FREIE WÄHLER/FW	65	0,63 %
Bernd Klein, FREIE WÄHLER/FW	74	0,72 %
Birgit Hotz, FREIE WÄHLER/FW	62	0,60 %
Kurt Bittner, FREIE WÄHLER/FW	72	0,70 %
Bernhard Pfeiffer, FREIE WÄHLER/FW	65	0,63 %
Edith Büttner, FREIE WÄHLER/FW	72	0,70 %
Ellena Giegerich, FREIE WÄHLER/FW	64	0,62 %
Udo Ackermann, FREIE WÄHLER/FW	78	0,76 %
Birgit Zethner, FREIE WÄHLER/FW	80	0,78 %
Sigi Roch, FREIE WÄHLER/FW	68	0,66 %
Markus Hartmann, FREIE WÄHLER/FW	59	0,57 %
Dr. Volker Dauber, FREIE WÄHLER/FW	73	0,71 %
Thomas Hennig, FREIE WÄHLER/FW	71	0,69 %
Christian Knerr, FREIE WÄHLER/FW	74	0,72 %
Alfred Sommer, FREIE WÄHLER/FW	63	0,61 %
Aleksandra Fahn, FREIE WÄHLER/FW	69	0,67 %
Dietmar Graner, FREIE WÄHLER/FW	68	0,66 %
Rudi Zöller, FREIE WÄHLER/FW	57	0,56 %
Wolfgang Huskitsch, FREIE WÄHLER/FW	1.154	11,24 %
Eberhard Heider, FREIE WÄHLER/FW	94	0,92 %

	Anzahl	Prozent
Jochen Beez, FREIE WÄHLER/FW	56	0,55 %
Simon Schusser, FREIE WÄHLER/FW	56	0,55 %
Rudi Hartlaub, FREIE WÄHLER/FW	62	0,60 %
Otto Rummel, FREIE WÄHLER/FW	92	0,90 %
Werner Heimberger, FREIE WÄHLER/FW	74	0,72 %
Karl-Heinz Müller, FREIE WÄHLER/FW	56	0,55 %
Ralf Holl, FREIE WÄHLER/FW	63	0,61 %
Eckhard Bein, FREIE WÄHLER/FW	53	0,52 %
Thomas Schneider, FREIE WÄHLER/FW	51	0,50 %
Norbert Petri, FREIE WÄHLER/FW	54	0,53 %
Alison Bauer, FREIE WÄHLER/FW	56	0,55 %
Alfred Zenger, FREIE WÄHLER/FW	54	0,53 %
Reinhold Meßner, FREIE WÄHLER/FW	872	8,49 %
SPD	15.493	24,14 %
Helga Raab-Wasse, SPD	268	1,73 %
Roland Weber, SPD	1.022	6,60 %
Monika Wolf-Pleßmann, SPD	204	1,32 %
Steffen Salvenmoser, SPD	144	0,93 %
Sabine Balleier, SPD	169	1,09 %
Robin Haseler, SPD	141	0,91 %
Ruth Weitz, SPD	186	1,20 %
Wolfgang Härtel, SPD	139	0,90 %
Anna Wolf, SPD	917	5,92 %
Karlheinz Paulus, SPD	146	0,94 %
Theresa Büchler, SPD	130	0,84 %
Michael Günther, SPD	209	1,35 %
Andrea Schreck, SPD	153	0,99 %
Sascha Vanselow, SPD	116	0,75 %
Nilüfer Ulusoy, SPD	105	0,68 %
Karlheinz Bein, SPD	115	0,74 %
Miriam Weitz, SPD	113	0,73 %
Jörg Frieß, SPD	137	0,88 %

	Anzahl	Prozent
Sabine Kettinger, SPD	1.209	7,80 %
Benjamin Bohlender, SPD	102	0,66 %
Ellen Faust-Schnabel, SPD	105	0,68 %
Wolfgang Hörnig, SPD	1.978	12,77 %
Celia Erfurth, SPD	118	0,76 %
Ralf Dolzer, SPD	125	0,81 %
Simone Gayer, SPD	118	0,76 %
Karlheinz Muth, SPD	98	0,63 %
Ulrike Neuberger-Bornhorst, SPD	99	0,64 %
Stephan Schüller, SPD	103	0,66 %
Jill Kettinger, SPD	943	6,09 %
Samuel Herrmann, SPD	98	0,63 %
Tatjana Scheuring, SPD	97	0,63 %
Muzaffer Turan, SPD	97	0,63 %
Gabriele Münch, SPD	131	0,85 %
Joachim Schmedding, SPD	122	0,79 %
Petra Dauber, SPD	115	0,74 %
Sven Moder, SPD	97	0,63 %
Manuela Tauchmann, SPD	1.045	6,74 %
Jan Krippner, SPD	104	0,67 %
Petra Weinert, SPD	125	0,81 %
Thomas Münig, SPD	98	0,63 %
Helga Pfaff, SPD	89	0,57 %
René Wörner, SPD	83	0,54 %
Dr. Franz Jerman, SPD	86	0,56 %
Uwe Damm, SPD	100	0,65 %
Michael Becker, SPD	82	0,53 %
Marco Filbert, SPD	82	0,53 %
Manuel Seubert, SPD	1.024	6,61 %
Heiko Roll, SPD	85	0,55 %
Matthias Langer, SPD	96	0,62 %
Uwe Pohlschmidt, SPD	70	0,45 %
Wilko Schmidt, SPD	78	0,50 %
Volker Frieß, SPD	1.457	9,40 %
Christian Reinsch, SPD	73	0,47 %
Marco Wetzelsberger, SPD	75	0,48 %
Werner Hillerich, SPD	69	0,45 %
Jürgen Kroth, SPD	72	0,46 %
Reinhold Hein, SPD	64	0,41 %
Gerhard Bader, SPD	61	0,39 %

	Anzahl	Prozent
Werner Baur, SPD	67	0,43 %
Dr. Heinz Kaiser, SPD	139	0,90 %
FDP	4.596	7,16 %
Frank Zimmermann, FDP	987	21,48 %
Markus Krebs, FDP	27	0,59 %
Cornelius Faust, FDP	201	4,37 %
Nicole Pfeffer, FDP	26	0,57 %
Dr. Astrid Schmidt, FDP	44	0,96 %
Jörg Reinmuth, FDP	37	0,81 %
Jürgen Ripp, FDP	25	0,54 %
Elke Barth, FDP	38	0,83 %
Nicole Kolbe, FDP	29	0,63 %
Tobias Bachmann, FDP	23	0,50 %
Stephan Lehmair, FDP	19	0,41 %
Carolin Kehler, FDP	710	15,45 %
Klaus Wolf, FDP	21	0,46 %
Michael Klotz, FDP	22	0,48 %
Bernhard Obier, FDP	27	0,59 %
Anne-Sophie Ott, FDP	34	0,74 %
Philipp Wesselburg, FDP	24	0,52 %
Alexander Hess, FDP	19	0,41 %
Stefan Durschang, FDP	18	0,39 %
Max Honeck, FDP	18	0,39 %
Marcus Fritzschka, FDP	25	0,54 %
Katrin Henn, FDP	25	0,54 %
Uwe Probst, FDP	25	0,54 %
Willi Hubert, FDP	29	0,63 %
Tobias Grüell, FDP	35	0,76 %
Sascha Spiegel, FDP	15	0,33 %
Lothar Straub, FDP	25	0,54 %
Joachim Zeller, FDP	32	0,70 %
Susanne Wolfert, FDP	21	0,46 %
Jörg Barth, FDP	21	0,46 %
Robert Müller, FDP	19	0,41 %
Michael Kaiser, FDP	22	0,48 %
Marina Schmitt, FDP	22	0,48 %
Jochen Fuchs, FDP	499	10,86 %
Nikolaus Ackermann, FDP	29	0,63 %
Sebastian Roersch, FDP	276	6,01 %
Antonia Kaiser, FDP	19	0,41 %

	Anzahl	Prozent
Daniel Roth, FDP	23	0,50 %
Jürgen Stahl, FDP	17	0,37 %
Gunther Kriegbaum, FDP	29	0,63 %
Christiane Kempf-Wolfert, FDP	15	0,33 %
Dr. Peter Stöckl, FDP	49	1,07 %
Martin Heim, FDP	19	0,41 %
Andreas Dümler, FDP	21	0,46 %
Corinna Fuchs, FDP	497	10,81 %
Christopher Krebs, FDP	14	0,30 %
Stephanie Chmiel, FDP	22	0,48 %
Andreas Schwerdtfeger, FDP	18	0,39 %
Norbert Gödde, FDP	17	0,37 %
Jonathan Ott, FDP	27	0,59 %
Susanne Mechler, FDP	16	0,35 %
Dr. Paul Hengsbach, FDP	40	0,87 %
Martin Ballweg, FDP	13	0,28 %
Fabian Ripp, FDP	16	0,35 %
Simone Bauersachs, FDP	17	0,37 %
Michael Kriebel, FDP	152	3,31 %
Christian Wojnowski, FDP	19	0,41 %
Jakob Dümler, FDP	13	0,28 %
Ute Geider, FDP	13	0,28 %
Helmut Demel, FDP	41	0,89 %
Neue Mitte	1.768	2,75 %
Günther Oettinger, Neue Mitte	74	4,19 %
Rudi Schuck, Neue Mitte	27	1,53 %
Matthias Ullmer, Neue Mitte	42	2,38 %
Björn Bartels, Neue Mitte	42	2,38 %
Britta Miksche, Neue Mitte	13	0,74 %
Dr. Hans-Martin Blättner, Neue Mitte	15	0,85 %
Volker Giegerich, Neue Mitte	17	0,96 %
Ulrike Oettinger, Neue Mitte	39	2,21 %
Frank Berninger, Neue Mitte	6	0,34 %
Andreas Amend, Neue Mitte	637	36,03 %
Matthias Meidel, Neue Mitte	8	0,45 %
Stephan Trützler, Neue Mitte	12	0,68 %
Isabell Kreher, Neue Mitte	8	0,45 %
Udo Herrmann, Neue Mitte	10	0,57 %
Matthias Spall, Neue Mitte	15	0,85 %

	Anzahl	Prozent
Dr. Florian Herrmann, Neue Mitte	29	1,64 %
Harald Gunther, Neue Mitte	7	0,40 %
Dominik Pöschl, Neue Mitte	13	0,74 %
Elmar Miksche, Neue Mitte	24	1,36 %
Rainer Ebert, Neue Mitte	12	0,68 %
Rainer Wengerter, Neue Mitte	13	0,74 %
Pia Klug, Neue Mitte	7	0,40 %
Ivo Baumgarten, Neue Mitte	9	0,51 %
Dr. Martina Reis, Neue Mitte	22	1,24 %
Marcus Becker, Neue Mitte	7	0,40 %
Manfred Kuhn, Neue Mitte	13	0,74 %
Lukas Ballmann, Neue Mitte	11	0,62 %
Maximilian Werner, Neue Mitte	12	0,68 %
Thiemo Schwarzkopf, Neue Mitte	17	0,96 %
Hans-Werner Schüßler, Neue Mitte	5	0,28 %
Sabine Hefter, Neue Mitte	11	0,62 %
Günter Goldhammer, Neue Mitte	5	0,28 %
Dieter Janson, Neue Mitte	12	0,68 %
Mathias Eichner, Neue Mitte	5	0,28 %
Christoph Fecher, Neue Mitte	14	0,79 %
Tobias Dietrich, Neue Mitte	8	0,45 %
Kai Steigerwald, Neue Mitte	8	0,45 %
Katja Klement, Neue Mitte	6	0,34 %
Mathias Giegerich, Neue Mitte	8	0,45 %
Sandra Mantz, Neue Mitte	6	0,34 %
Werner Klement, Neue Mitte	9	0,51 %
Klaus Giegerich, Neue Mitte	9	0,51 %
Dr. Eberhard Kroth, Neue Mitte	10	0,57 %
Klaus Fischer, Neue Mitte	12	0,68 %
Hubert Klimmer, Neue Mitte	20	1,13 %
Carolin Straub, Neue Mitte	12	0,68 %
Jens Haßelbeck, Neue Mitte	15	0,85 %
Jürgen Spall, Neue Mitte	9	0,51 %
Elisabeth Gora, Neue Mitte	12	0,68 %
Hasso-Philipp von Hünersdorff, Neue Mitte	15	0,85 %
Monique Haas, Neue Mitte	15	0,85 %
Sabine Kirchmann, Neue Mitte	9	0,51 %
Jürgen Kubitza, Neue Mitte	10	0,57 %
Karl Haarmann, Neue Mitte	10	0,57 %

	Anzahl	Prozent
Nicole Grosch, Neue Mitte	15	0,85 %
Dr. Wilhelm Kuhn, Neue Mitte	12	0,68 %
Sebastian Will, Neue Mitte	277	15,67 %
Tobias Olbort, Neue Mitte	15	0,85 %
Benno Koch, Neue Mitte	18	1,02 %
Susanne Löffler, Neue Mitte	15	0,85 %
ödp/BLU	2.179	3,40 %
Ulrich Frey, ödp/BLU	134	6,15 %
Wolfgang Winter, ödp/BLU	60	2,75 %
Regina Frey, ödp/BLU	99	4,54 %
Günther Vogt, ödp/BLU	68	3,12 %
Stephanie Walter, ödp/BLU	81	3,72 %
Manfred Knippel, ödp/BLU	52	2,39 %
Martina Römmelt-Fella, ödp/BLU	37	1,70 %
Marco Schneider, ödp/BLU	28	1,28 %
Margarethe Fuchs, ödp/BLU	537	24,64 %
Christian Detsch, ödp/BLU	27	1,24 %
Silke Schmid, ödp/BLU	44	2,02 %
Dr. Carl-Ulrich Schmid, ödp/BLU	65	2,98 %
Susanne Winkel, ödp/BLU	37	1,70 %
Michael Linke, ödp/BLU	26	1,19 %
Alexandra Vath, ödp/BLU	34	1,56 %
Klaus Vath, ödp/BLU	26	1,19 %
Melissa Vath, ödp/BLU	13	0,60 %
Martin Eck, ödp/BLU	22	1,01 %
Tina Eck, ödp/BLU	24	1,10 %
Walter Mark, ödp/BLU	11	0,50 %
Julia Berberich, ödp/BLU	16	0,73 %
Thomas Schmitt, ödp/BLU	16	0,73 %
Elke Berberich, ödp/BLU	17	0,78 %
Jürgen Kempf, ödp/BLU	18	0,83 %
Paulina Ferreira Paulo, ödp/BLU	11	0,50 %
Konstantin Bergert, ödp/BLU	16	0,73 %
Michael Berberich, ödp/BLU	31	1,42 %
Angelika Bick, ödp/BLU	9	0,41 %
Manfred Reis, ödp/BLU	9	0,41 %
Stefan Fischer, ödp/BLU	19	0,87 %
Peter Speth, ödp/BLU	12	0,55 %
Marianne Krommer, ödp/BLU	9	0,41 %
Thomas Borgwardt, ödp/BLU	520	23,86 %

	Anzahl	Prozent
Hubertus Brand, ödp/BLU	13	0,60 %
Werner Zöller, ödp/BLU	9	0,41 %
Markus Zimmermann, ödp/BLU	12	0,55 %
Jochen Vogt, ödp/BLU	8	0,37 %
André Busse, ödp/BLU	9	0,41 %
DIE LINKE	731	1,14 %
Andreas Adrian, DIE LINKE	40	5,47 %
Lisa-Michelle Muth, DIE LINKE	52	7,11 %
Daniel Kirilow, DIE LINKE	31	4,24 %
Marlene Hohm, DIE LINKE	35	4,79 %
Peter Diekmann, DIE LINKE	31	4,24 %
Brigitte Remer, DIE LINKE	36	4,92 %
Georg Liebl, DIE LINKE	35	4,79 %
Christine Marc, DIE LINKE	38	5,20 %
Adrian Wolf, DIE LINKE	33	4,51 %
Anna Schwantner, DIE LINKE	34	4,65 %
Hans-Jörg Dollansky, DIE LINKE	28	3,83 %
Vivien Wohlmann, DIE LINKE	33	4,51 %
Tobias Miksche, DIE LINKE	96	13,13 %
Vanessa Grimm, DIE LINKE	28	3,83 %
Yannick Berres, DIE LINKE	34	4,65 %
Melissa Ammersbach, DIE LINKE	32	4,38 %
Lucie Paurat, DIE LINKE	26	3,56 %
Selina Neumaier, DIE LINKE	29	3,97 %
Dennis Bauersachs, DIE LINKE	28	3,83 %
Samira Bauersachs, DIE LINKE	32	4,38 %

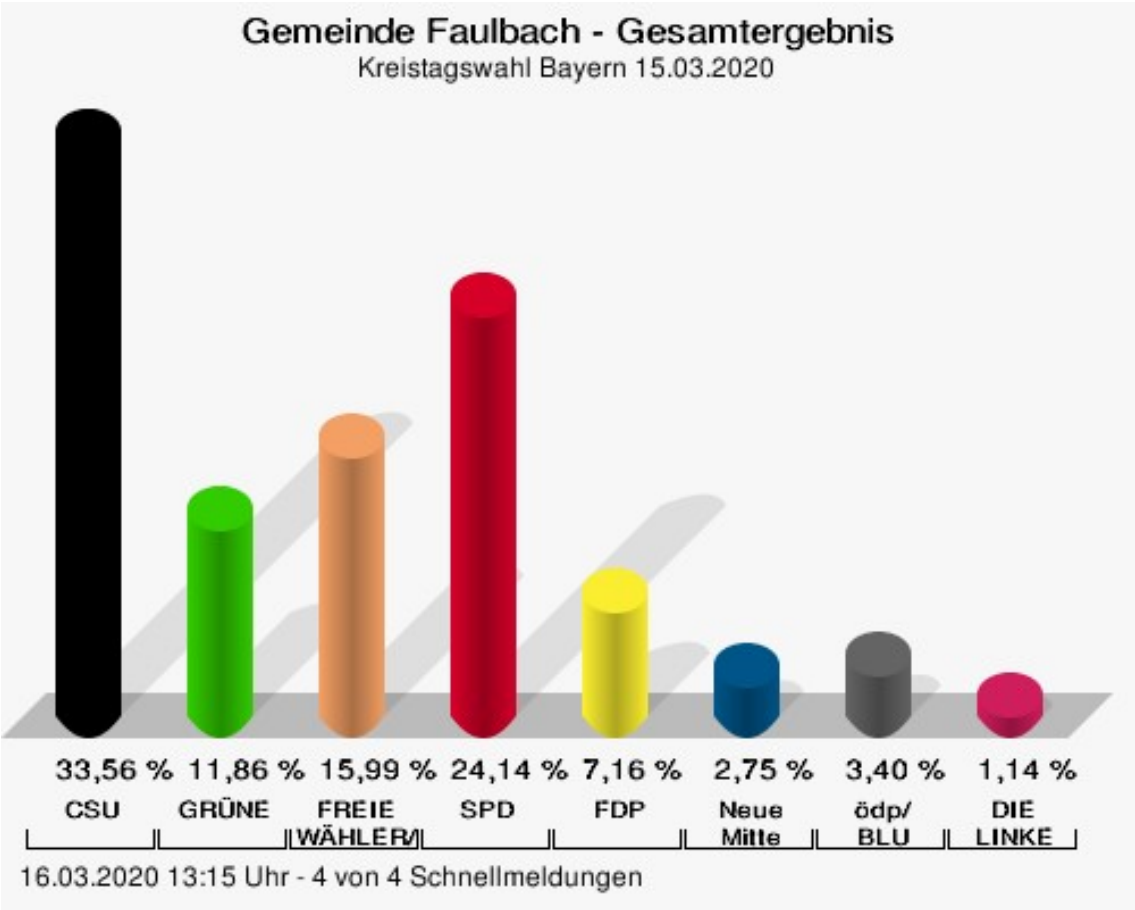

CSU = Christlich-Soziale Union in Bayern e.V.
GRÜNE = BÜNDNIS 90/DIE GRÜNEN
FREIE WÄHLER/FW = FREIE WÄHLER/FREIE WÄHLER im Landkreis Miltenberg e.V.
SPD = Sozialdemokratische Partei Deutschlands
FDP = Freie Demokratische Partei
Neue Mitte = Neue Mitte Landkreis Miltenberg e.V.
ödp/BLU = Ökologisch-Demokratische Partei / Bürgerliste Untermain

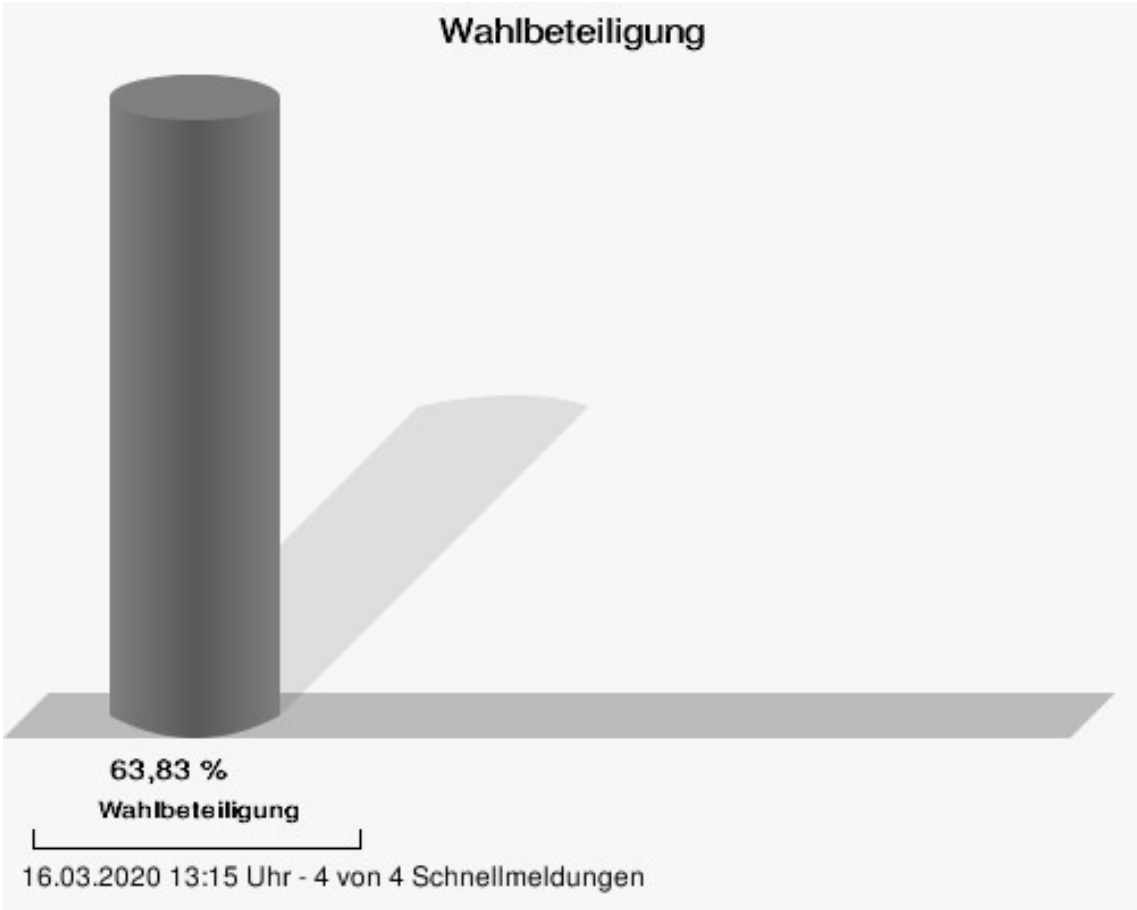
Wahlbeteiligung
63,83 %
Wahlbeteiligung
16.03.2020 13:15 Uhr - 4 von 4 Schnellmeldungen

Markt Großheubach

	Anzahl	Prozent
CSU	39.219	28,78 %
Dr. Armin Bohnhoff, CSU	1.682	4,29 %
Karin Passow, CSU	1.516	3,87 %
Michael Schwing, CSU	1.482	3,78 %
Lisa Steger, CSU	544	1,39 %
Berthold Rüth, CSU	1.402	3,57 %
Kersten Münzenberger, CSU	505	1,29 %
Peter Schmitt, CSU	1.026	2,62 %
Monika Schuck, CSU	594	1,51 %
Stefan Breunig, CSU	551	1,40 %
Eva Geis, CSU	458	1,17 %
Martin Gundert, CSU	466	1,19 %
Edeltraud Fecher, CSU	570	1,45 %
Philipp Trützler, CSU	666	1,70 %
Jürgen Reinhard, CSU	702	1,79 %
Kai Hohmann, CSU	410	1,05 %
Dietmar Fieger, CSU	646	1,65 %
Ralf Reichwein, CSU	806	2,06 %
Martin Stock, CSU	501	1,28 %
Christian Schreck, CSU	451	1,15 %
Thomas Köhler, CSU	479	1,22 %
Siegfried Scholtka, CSU	441	1,12 %
Stephanie Aulbach, CSU	406	1,04 %
Gernot Winter, CSU	3.765	9,60 %
Boris Großkinsky, CSU	988	2,52 %
Max-Josef Eck, CSU	688	1,75 %
Michael Stegmann, CSU	379	0,97 %
Andreas Freiburg, CSU	484	1,23 %
Stefan Schwab, CSU	742	1,89 %
Martin Eilbacher, CSU	450	1,15 %
Thomas Haas, CSU	448	1,14 %
Patrick Walter, CSU	379	0,97 %
Karl Zimmermann, CSU	382	0,97 %
Gerhard Rüth, CSU	577	1,47 %
Doris Hegmann, CSU	546	1,39 %
Steffen Trautmann, CSU	346	0,88 %
Volker Mayer, CSU	734	1,87 %
Christoph Grosch, CSU	382	0,97 %
Rainer Kroth, CSU	319	0,81 %

	Anzahl	Prozent
Yüksel Dural-Dietz, CSU	344	0,88 %
Bettina Becker, CSU	439	1,12 %
Andrea Discher-Bayer, CSU	320	0,82 %
Dr. Uwe Rohe, CSU	360	0,92 %
Armin Bick, CSU	430	1,10 %
Manuela Fromm, CSU	332	0,85 %
Marius Kretschmer, CSU	465	1,19 %
Andreas Hohm, CSU	368	0,94 %
Marcello Spielmann, CSU	297	0,76 %
Katja Zöller, CSU	306	0,78 %
Patricia Häcker, CSU	281	0,72 %
Erika Giegerich, CSU	343	0,87 %
Mustafa Tolaman, CSU	318	0,81 %
Gerhard Broßler, CSU	2.326	5,93 %
Paul Klimmer, CSU	369	0,94 %
Bernhard Kern, CSU	549	1,40 %
Volker Schleßmann, CSU	287	0,73 %
Claudia Kappes, CSU	624	1,59 %
Manfred Schüßler, CSU	316	0,81 %
Joachim Bieber, CSU	997	2,54 %
Erwin Dotzel, CSU	716	1,83 %
Michael Berninger, CSU	519	1,32 %
GRÜNE	16.311	11,97 %
Marion Becker, GRÜNE	500	3,07 %
Jens Marco Scherf, GRÜNE	2.821	17,30 %
Hannelore Kreuzer, GRÜNE	309	1,89 %
Ansgar Stich, GRÜNE	547	3,35 %
Dr. Nina Schüßler, GRÜNE	418	2,56 %
Mattis Fischmann, GRÜNE	348	2,13 %
Sylvia Deckert, GRÜNE	390	2,39 %
Alexander Heß, GRÜNE	275	1,69 %
Petra Münzel, GRÜNE	535	3,28 %
Joachim Schneider, GRÜNE	248	1,52 %
Cordula Hunze-Lee, GRÜNE	207	1,27 %
Werner Billmaier, GRÜNE	251	1,54 %
Sabine Stellrecht-Schmidt, GRÜNE	476	2,92 %
Dieter Heilemann, GRÜNE	219	1,34 %
Annette Horn, GRÜNE	203	1,24 %
Burkard Beck, GRÜNE	270	1,66 %

	Anzahl	Prozent
Anna Bärenklau, GRÜNE	216	1,32 %
Thilo Dekant, GRÜNE	259	1,59 %
Julia Körbel, GRÜNE	284	1,74 %
Albert Taudte, GRÜNE	176	1,08 %
Franka Stich, GRÜNE	198	1,21 %
Frank Grabowski, GRÜNE	179	1,10 %
Yvonne Holzapfel-Graner, GRÜNE	179	1,10 %
Dr. Frank Küster, GRÜNE	274	1,68 %
Heidi Weber, GRÜNE	258	1,58 %
Alfred Sunder-Plassmann, GRÜNE	214	1,31 %
Lucy Hektor, GRÜNE	211	1,29 %
Rolf Heesch, GRÜNE	162	0,99 %
Annette Dekant, GRÜNE	190	1,16 %
Jan Pollakowski, GRÜNE	175	1,07 %
Rita Giegerich, GRÜNE	213	1,31 %
Wolfgang Münzel, GRÜNE	179	1,10 %
Christina Ulshöfer, GRÜNE	353	2,16 %
Cedric Johanni, GRÜNE	168	1,03 %
Stephanie Hektor, GRÜNE	221	1,35 %
Nico Zöller, GRÜNE	249	1,53 %
Sylvia Zahn, GRÜNE	160	0,98 %
Uwe Weigelt, GRÜNE	157	0,96 %
Gertrud Schwarz-Schöhl, GRÜNE	156	0,96 %
Lukas Almritter, GRÜNE	171	1,05 %
Karin Günther, GRÜNE	159	0,97 %
Marcel Schmidt, GRÜNE	185	1,13 %
Caroline Arnold, GRÜNE	205	1,26 %
Lukas Hartmann, GRÜNE	228	1,40 %
Beate Höltermann, GRÜNE	214	1,31 %
Séan Kervick, GRÜNE	185	1,13 %
Margot Kautz, GRÜNE	159	0,97 %
Roland Arnold, GRÜNE	152	0,93 %
Anne Scherf, GRÜNE	279	1,71 %
Julian Deckert, GRÜNE	146	0,90 %
Astrid Schreiber, GRÜNE	132	0,81 %
Wolfgang Günther, GRÜNE	132	0,81 %
Eva Rother, GRÜNE	124	0,76 %
Michael Bernhard, GRÜNE	143	0,88 %
Christl Wurtinger, GRÜNE	131	0,80 %

	Anzahl	Prozent
Michael Grundmann, GRÜNE	152	0,93 %
Anke Küster, GRÜNE	173	1,06 %
Bernhard Westhoff-Höltermann, GRÜNE	116	0,71 %
Annette Rüttger, GRÜNE	134	0,82 %
Dr. Eberhard Großmann, GRÜNE	143	0,88 %
FREIE WÄHLER/FW	24.660	18,10 %
Andreas Fath, FREIE WÄHLER/FW	672	2,73 %
Thomas Zöller, FREIE WÄHLER/FW	1.668	6,76 %
Jessica Klug, FREIE WÄHLER/FW	327	1,33 %
Thomas Becker, FREIE WÄHLER/FW	305	1,24 %
Dr. Hans Jürgen Fahn, FREIE WÄHLER/FW	516	2,09 %
Susanne Wörner, FREIE WÄHLER/FW	444	1,80 %
Bernd Schötterl, FREIE WÄHLER/FW	735	2,98 %
Roland Eppig, FREIE WÄHLER/FW	279	1,13 %
Thomas Grün, FREIE WÄHLER/FW	800	3,24 %
Edwin Lieb, FREIE WÄHLER/FW	270	1,09 %
Peter Maurer, FREIE WÄHLER/FW	203	0,82 %
Hedi Bast, FREIE WÄHLER/FW	183	0,74 %
Dietmar Wolz, FREIE WÄHLER/FW	224	0,91 %
Michael Schüßler, FREIE WÄHLER/FW	183	0,74 %
Matthias Luxem, FREIE WÄHLER/FW	301	1,22 %
Jürgen Knapp, FREIE WÄHLER/FW	3.404	13,80 %
Michael Bein, FREIE WÄHLER/FW	167	0,68 %
Daniela Schmitt, FREIE WÄHLER/FW	306	1,24 %
Achim Schneider, FREIE WÄHLER/FW	282	1,14 %
Alexander Geis, FREIE WÄHLER/FW	166	0,67 %
Anja Dissler, FREIE WÄHLER/FW	157	0,64 %

	Anzahl	Prozent
Jürgen Weiskopf, FREIE WÄHLER/FW	145	0,59 %
Jürgen Klement, FREIE WÄHLER/FW	160	0,65 %
Berthold Oberle, FREIE WÄHLER/FW	194	0,79 %
Stephanie Endres, FREIE WÄHLER/FW	327	1,33 %
Marek Rebscher, FREIE WÄHLER/FW	227	0,92 %
Alexandra Frieß, FREIE WÄHLER/FW	171	0,69 %
Ludwig Seuffert, FREIE WÄHLER/FW	152	0,62 %
Bernd Klein, FREIE WÄHLER/FW	414	1,68 %
Birgit Hotz, FREIE WÄHLER/FW	160	0,65 %
Kurt Bittner, FREIE WÄHLER/FW	2.845	11,54 %
Bernhard Pfeiffer, FREIE WÄHLER/FW	189	0,77 %
Edith Büttner, FREIE WÄHLER/FW	159	0,64 %
Ellena Giegerich, FREIE WÄHLER/FW	153	0,62 %
Udo Ackermann, FREIE WÄHLER/FW	181	0,73 %
Birgit Zethner, FREIE WÄHLER/FW	161	0,65 %
Sigi Roch, FREIE WÄHLER/FW	209	0,85 %
Markus Hartmann, FREIE WÄHLER/FW	125	0,51 %
Dr. Volker Dauber, FREIE WÄHLER/FW	1.953	7,92 %
Thomas Hennig, FREIE WÄHLER/FW	347	1,41 %
Christian Knerr, FREIE WÄHLER/FW	196	0,79 %
Alfred Sommer, FREIE WÄHLER/FW	186	0,75 %
Aleksandra Fahn, FREIE WÄHLER/FW	151	0,61 %
Dietmar Graner, FREIE WÄHLER/FW	130	0,53 %
Rudi Zöller, FREIE WÄHLER/FW	122	0,49 %
Wolfgang Huskitsch, FREIE WÄHLER/FW	157	0,64 %
Eberhard Heider, FREIE WÄHLER/FW	188	0,76 %

	Anzahl	Prozent
Jochen Beez, FREIE WÄHLER/FW	111	0,45 %
Simon Schusser, FREIE WÄHLER/FW	157	0,64 %
Rudi Hartlaub, FREIE WÄHLER/FW	140	0,57 %
Otto Rummel, FREIE WÄHLER/FW	132	0,54 %
Werner Heimberger, FREIE WÄHLER/FW	188	0,76 %
Karl-Heinz Müller, FREIE WÄHLER/FW	99	0,40 %
Ralf Holl, FREIE WÄHLER/FW	287	1,16 %
Eckhard Bein, FREIE WÄHLER/FW	102	0,41 %
Thomas Schneider, FREIE WÄHLER/FW	185	0,75 %
Norbert Petri, FREIE WÄHLER/FW	1.826	7,40 %
Alison Bauer, FREIE WÄHLER/FW	103	0,42 %
Alfred Zenger, FREIE WÄHLER/FW	219	0,89 %
Reinhold Meßner, FREIE WÄHLER/FW	117	0,47 %
SPD	12.390	9,09 %
Helga Raab-Wasse, SPD	433	3,49 %
Roland Weber, SPD	293	2,36 %
Monika Wolf-Pleßmann, SPD	548	4,42 %
Steffen Salvenmoser, SPD	197	1,59 %
Sabine Balleier, SPD	503	4,06 %
Robin Haseler, SPD	223	1,80 %
Ruth Weitz, SPD	301	2,43 %
Wolfgang Härtel, SPD	298	2,41 %
Anna Wolf, SPD	151	1,22 %
Karlheinz Paulus, SPD	565	4,56 %
Theresa Büchler, SPD	126	1,02 %
Michael Günther, SPD	223	1,80 %
Andrea Schreck, SPD	180	1,45 %
Sascha Vanselow, SPD	160	1,29 %
Nilüfer Ulusoy, SPD	152	1,23 %
Karlheinz Bein, SPD	142	1,15 %
Miriam Weitz, SPD	151	1,22 %
Jörg Frieß, SPD	148	1,19 %

	Anzahl	Prozent
Sabine Kettinger, SPD	146	1,18 %
Benjamin Bohlender, SPD	103	0,83 %
Ellen Faust-Schnabel, SPD	98	0,79 %
Wolfgang Hörnig, SPD	130	1,05 %
Celia Erfurth, SPD	123	0,99 %
Ralf Dolzer, SPD	161	1,30 %
Simone Gayer, SPD	125	1,01 %
Karlheinz Muth, SPD	98	0,79 %
Ulrike Neuberger-Bornhorst, SPD	88	0,71 %
Stephan Schüller, SPD	131	1,06 %
Jill Kettinger, SPD	130	1,05 %
Samuel Herrmann, SPD	96	0,77 %
Tatjana Scheuring, SPD	92	0,74 %
Muzaffer Turan, SPD	109	0,88 %
Gabriele Münch, SPD	159	1,28 %
Joachim Schmedding, SPD	240	1,94 %
Petra Dauber, SPD	1.909	15,41 %
Sven Moder, SPD	138	1,11 %
Manuela Tauchmann, SPD	94	0,76 %
Jan Krippner, SPD	175	1,41 %
Petra Weinert, SPD	97	0,78 %
Thomas Münig, SPD	302	2,44 %
Helga Pfaff, SPD	84	0,68 %
René Wörner, SPD	108	0,87 %
Dr. Franz Jerman, SPD	87	0,70 %
Uwe Damm, SPD	144	1,16 %
Michael Becker, SPD	75	0,61 %
Marco Filbert, SPD	121	0,98 %
Manuel Seubert, SPD	94	0,76 %
Heiko Roll, SPD	1.045	8,43 %
Matthias Langer, SPD	96	0,77 %
Uwe Pohlschmidt, SPD	71	0,57 %
Wilko Schmidt, SPD	141	1,14 %
Volker Frieß, SPD	92	0,74 %
Christian Reinsch, SPD	71	0,57 %
Marco Wetzelsberger, SPD	102	0,82 %
Werner Hillerich, SPD	78	0,63 %
Jürgen Kroth, SPD	71	0,57 %
Reinhold Hein, SPD	67	0,54 %
Gerhard Bader, SPD	63	0,51 %

	Anzahl	Prozent
Werner Baur, SPD	72	0,58 %
Dr. Heinz Kaiser, SPD	170	1,37 %
FDP	8.877	6,51 %
Frank Zimmermann, FDP	338	3,81 %
Markus Krebs, FDP	85	0,96 %
Cornelius Faust, FDP	1.208	13,61 %
Nicole Pfeffer, FDP	97	1,09 %
Dr. Astrid Schmidt, FDP	180	2,03 %
Jörg Reinmuth, FDP	210	2,37 %
Jürgen Ripp, FDP	37	0,42 %
Elke Barth, FDP	76	0,86 %
Nicole Kolbe, FDP	195	2,20 %
Tobias Bachmann, FDP	33	0,37 %
Stephan Lehmair, FDP	43	0,48 %
Carolin Kehler, FDP	33	0,37 %
Klaus Wolf, FDP	153	1,72 %
Michael Klotz, FDP	35	0,39 %
Bernhard Obier, FDP	50	0,56 %
Anne-Sophie Ott, FDP	77	0,87 %
Philipp Wesselburg, FDP	69	0,78 %
Alexander Hess, FDP	86	0,97 %
Stefan Durschang, FDP	34	0,38 %
Max Honeck, FDP	29	0,33 %
Marcus Fritzschka, FDP	47	0,53 %
Katrin Henn, FDP	68	0,77 %
Uwe Probst, FDP	41	0,46 %
Willi Hubert, FDP	37	0,42 %
Tobias Grüell, FDP	44	0,50 %
Sascha Spiegel, FDP	25	0,28 %
Lothar Straub, FDP	1.250	14,08 %
Joachim Zeller, FDP	108	1,22 %
Susanne Wolfert, FDP	49	0,55 %
Jörg Barth, FDP	49	0,55 %
Robert Müller, FDP	35	0,39 %
Michael Kaiser, FDP	60	0,68 %
Marina Schmitt, FDP	44	0,50 %
Jochen Fuchs, FDP	79	0,89 %
Nikolaus Ackermann, FDP	84	0,95 %
Sebastian Roersch, FDP	25	0,28 %
Antonia Kaiser, FDP	51	0,57 %

	Anzahl	Prozent
Daniel Roth, FDP	31	0,35 %
Jürgen Stahl, FDP	140	1,58 %
Gunther Kriegbaum, FDP	735	8,28 %
Christiane Kempf-Wolfert, FDP	51	0,57 %
Dr. Peter Stöckl, FDP	243	2,74 %
Martin Heim, FDP	109	1,23 %
Andreas Dümler, FDP	103	1,16 %
Corinna Fuchs, FDP	60	0,68 %
Christopher Krebs, FDP	39	0,44 %
Stephanie Chmiel, FDP	89	1,00 %
Andreas Schwerdtfeger, FDP	29	0,33 %
Norbert Gödde, FDP	27	0,30 %
Jonathan Ott, FDP	93	1,05 %
Susanne Mechler, FDP	742	8,36 %
Dr. Paul Hengsbach, FDP	155	1,75 %
Martin Ballweg, FDP	589	6,64 %
Fabian Ripp, FDP	30	0,34 %
Simone Bauersachs, FDP	55	0,62 %
Michael Kriebel, FDP	41	0,46 %
Christian Wojnowski, FDP	45	0,51 %
Jakob Dümler, FDP	72	0,81 %
Ute Geider, FDP	66	0,74 %
Helmut Demel, FDP	169	1,90 %
Neue Mitte	26.363	19,35 %
Günther Oettinger, Neue Mitte	3.899	14,79 %
Rudi Schuck, Neue Mitte	555	2,11 %
Matthias Ullmer, Neue Mitte	623	2,36 %
Björn Bartels, Neue Mitte	407	1,54 %
Britta Miksche, Neue Mitte	456	1,73 %
Dr. Hans-Martin Blättner, Neue Mitte	432	1,64 %
Volker Giegerich, Neue Mitte	258	0,98 %
Ulrike Oettinger, Neue Mitte	3.110	11,80 %
Frank Berninger, Neue Mitte	307	1,16 %
Andreas Amend, Neue Mitte	239	0,91 %
Matthias Meidel, Neue Mitte	228	0,86 %
Stephan Trützler, Neue Mitte	414	1,57 %
Isabell Kreher, Neue Mitte	234	0,89 %
Udo Herrmann, Neue Mitte	405	1,54 %
Matthias Spall, Neue Mitte	280	1,06 %

	Anzahl	Prozent
Dr. Florian Herrmann, Neue Mitte	670	2,54 %
Harald Gunther, Neue Mitte	252	0,96 %
Dominik Pöschl, Neue Mitte	219	0,83 %
Elmar Miksche, Neue Mitte	422	1,60 %
Rainer Ebert, Neue Mitte	229	0,87 %
Rainer Wengerter, Neue Mitte	465	1,76 %
Pia Klug, Neue Mitte	240	0,91 %
Ivo Baumgarten, Neue Mitte	288	1,09 %
Dr. Martina Reis, Neue Mitte	301	1,14 %
Marcus Becker, Neue Mitte	205	0,78 %
Manfred Kuhn, Neue Mitte	208	0,79 %
Lukas Ballmann, Neue Mitte	257	0,97 %
Maximilian Werner, Neue Mitte	199	0,75 %
Thiemo Schwarzkopf, Neue Mitte	220	0,83 %
Hans-Werner Schüßler, Neue Mitte	185	0,70 %
Sabine Hefter, Neue Mitte	271	1,03 %
Günter Goldhammer, Neue Mitte	192	0,73 %
Dieter Janson, Neue Mitte	220	0,83 %
Mathias Eichner, Neue Mitte	199	0,75 %
Christoph Fecher, Neue Mitte	210	0,80 %
Tobias Dietrich, Neue Mitte	195	0,74 %
Kai Steigerwald, Neue Mitte	237	0,90 %
Katja Klement, Neue Mitte	189	0,72 %
Mathias Giegerich, Neue Mitte	200	0,76 %
Sandra Mantz, Neue Mitte	188	0,71 %
Werner Klement, Neue Mitte	180	0,68 %
Klaus Giegerich, Neue Mitte	203	0,77 %
Dr. Eberhard Kroth, Neue Mitte	207	0,79 %
Klaus Fischer, Neue Mitte	205	0,78 %
Hubert Klimmer, Neue Mitte	223	0,85 %
Carolin Straub, Neue Mitte	181	0,69 %
Jens Haßelbeck, Neue Mitte	242	0,92 %
Jürgen Spall, Neue Mitte	173	0,66 %
Elisabeth Gora, Neue Mitte	197	0,75 %
Hasso-Philipp von Hünersdorff, Neue Mitte	223	0,85 %
Monique Haas, Neue Mitte	322	1,22 %
Sabine Kirchmann, Neue Mitte	356	1,35 %
Jürgen Kubitza, Neue Mitte	1.329	5,04 %
Karl Haarmann, Neue Mitte	1.324	5,02 %

	Anzahl	Prozent
Nicole Grosch, Neue Mitte	1.588	6,02 %
Dr. Wilhelm Kuhn, Neue Mitte	185	0,70 %
Sebastian Will, Neue Mitte	130	0,49 %
Tobias Olbort, Neue Mitte	241	0,91 %
Benno Koch, Neue Mitte	365	1,38 %
Susanne Löffler, Neue Mitte	181	0,69 %
ödp/BLU	6.134	4,50 %
Ulrich Frey, ödp/BLU	887	14,46 %
Wolfgang Winter, ödp/BLU	280	4,56 %
Regina Frey, ödp/BLU	532	8,67 %
Günther Vogt, ödp/BLU	218	3,55 %
Stephanie Walter, ödp/BLU	243	3,96 %
Manfred Knippel, ödp/BLU	93	1,52 %
Martina Römmelt-Fella, ödp/BLU	100	1,63 %
Marco Schneider, ödp/BLU	66	1,08 %
Margarethe Fuchs, ödp/BLU	76	1,24 %
Christian Detsch, ödp/BLU	89	1,45 %
Silke Schmid, ödp/BLU	182	2,97 %
Dr. Carl-Ulrich Schmid, ödp/BLU	446	7,27 %
Susanne Winkel, ödp/BLU	69	1,12 %
Michael Linke, ödp/BLU	52	0,85 %
Alexandra Vath, ödp/BLU	59	0,96 %
Klaus Vath, ödp/BLU	50	0,82 %
Melissa Vath, ödp/BLU	25	0,41 %
Martin Eck, ödp/BLU	114	1,86 %
Tina Eck, ödp/BLU	94	1,53 %
Walter Mark, ödp/BLU	24	0,39 %
Julia Berberich, ödp/BLU	45	0,73 %
Thomas Schmitt, ödp/BLU	74	1,21 %
Elke Berberich, ödp/BLU	45	0,73 %
Jürgen Kempf, ödp/BLU	80	1,30 %
Paulina Ferreira Paulo, ödp/BLU	27	0,44 %
Konstantin Bergert, ödp/BLU	574	9,36 %
Michael Berberich, ödp/BLU	59	0,96 %
Angelika Bick, ödp/BLU	53	0,86 %
Manfred Reis, ödp/BLU	21	0,34 %
Stefan Fischer, ödp/BLU	34	0,55 %
Peter Speth, ödp/BLU	43	0,70 %
Marianne Krommer, ödp/BLU	51	0,83 %
Thomas Borgwardt, ödp/BLU	48	0,78 %

	Anzahl	Prozent
Hubertus Brand, ödp/BLU	544	8,87 %
Werner Zöller, ödp/BLU	610	9,94 %
Markus Zimmermann, ödp/BLU	58	0,95 %
Jochen Vogt, ödp/BLU	46	0,75 %
André Busse, ödp/BLU	23	0,37 %
DIE LINKE	2.302	1,69 %
Andreas Adrian, DIE LINKE	153	6,65 %
Lisa-Michelle Muth, DIE LINKE	134	5,82 %
Daniel Kirilow, DIE LINKE	110	4,78 %
Marlene Hohm, DIE LINKE	110	4,78 %
Peter Diekmann, DIE LINKE	99	4,30 %
Brigitte Remer, DIE LINKE	109	4,74 %
Georg Liebl, DIE LINKE	106	4,60 %
Christine Marc, DIE LINKE	100	4,34 %
Adrian Wolf, DIE LINKE	100	4,34 %
Anna Schwantner, DIE LINKE	99	4,30 %
Hans-Jörg Dollansky, DIE LINKE	98	4,26 %
Vivien Wohlmann, DIE LINKE	98	4,26 %
Tobias Miksche, DIE LINKE	99	4,30 %
Vanessa Grimm, DIE LINKE	99	4,30 %
Yannick Berres, DIE LINKE	128	5,56 %
Melissa Ammersbach, DIE LINKE	318	13,81 %
Lucie Paurat, DIE LINKE	86	3,74 %
Selina Neumaier, DIE LINKE	90	3,91 %
Dennis Bauersachs, DIE LINKE	78	3,39 %
Samira Bauersachs, DIE LINKE	88	3,82 %

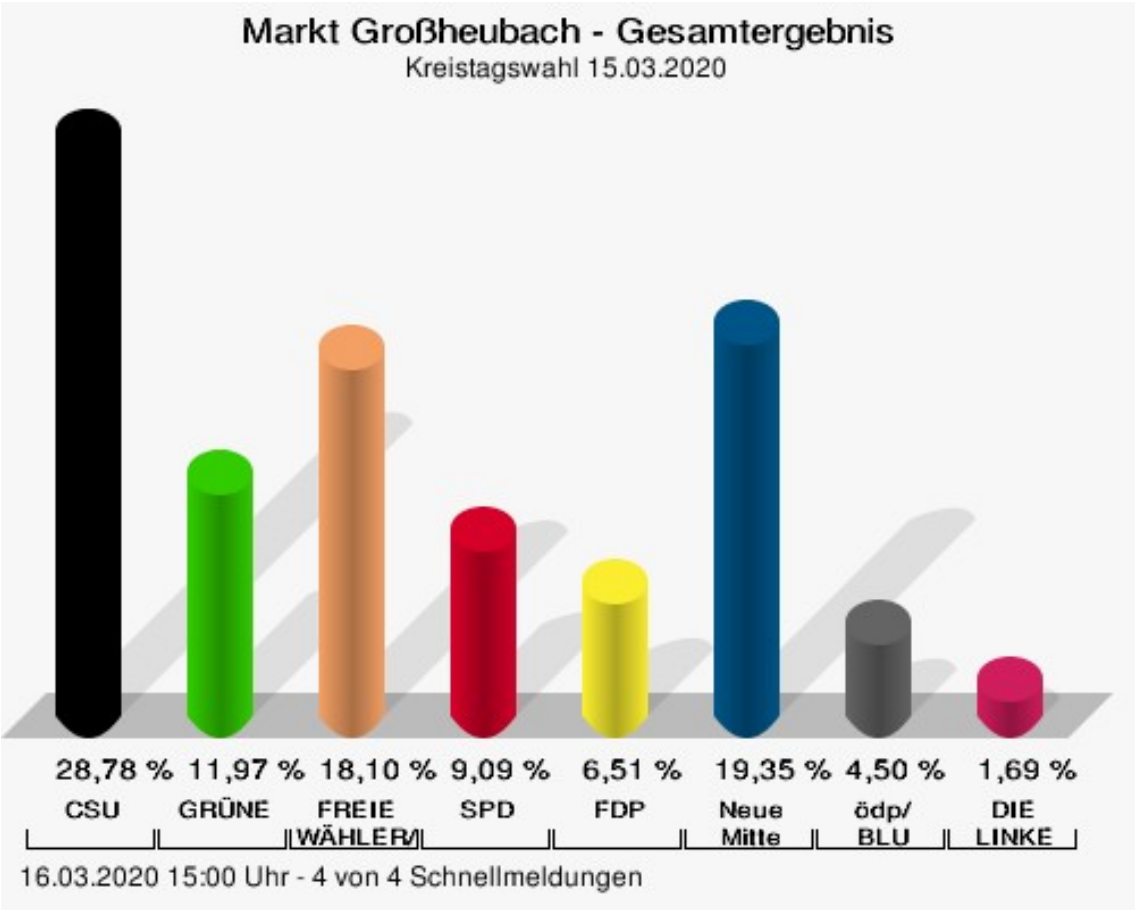

CSU = Christlich-Soziale Union in Bayern e.V.
GRÜNE = BÜNDNIS 90/DIE GRÜNEN
FREIE WÄHLER/FW = FREIE WÄHLER/FREIE WÄHLER im Landkreis Miltenberg e.V.
SPD = Sozialdemokratische Partei Deutschlands
FDP = Freie Demokratische Partei
Neue Mitte = Neue Mitte Landkreis Miltenberg e.V.
ödp/BLU = Ökologisch-Demokratische Partei / Bürgerliste Untermain


Wahlbeteiligung
68,49 %
Wahlbeteiligung
16.03.2020 15:00 Uhr - 4 von 4 Schnellmeldungen

Gemeinde Großwallstadt

	Anzahl	Prozent
CSU	36.342	29,82 %
Dr. Armin Bohnhoff, CSU	1.603	4,41 %
Karin Passow, CSU	629	1,73 %
Michael Schwing, CSU	798	2,20 %
Lisa Steger, CSU	425	1,17 %
Berthold Rüth, CSU	1.297	3,57 %
Kersten Münzenberger, CSU	563	1,55 %
Peter Schmitt, CSU	402	1,11 %
Monika Schuck, CSU	771	2,12 %
Stefan Breunig, CSU	896	2,47 %
Eva Geis, CSU	2.954	8,13 %
Martin Gundert, CSU	419	1,15 %
Edeltraud Fecher, CSU	1.216	3,35 %
Philipp Trützler, CSU	379	1,04 %
Jürgen Reinhard, CSU	2.345	6,45 %
Kai Hohmann, CSU	417	1,15 %
Dietmar Fieger, CSU	951	2,62 %
Ralf Reichwein, CSU	470	1,29 %
Martin Stock, CSU	763	2,10 %
Christian Schreck, CSU	447	1,23 %
Thomas Köhler, CSU	1.355	3,73 %
Siegfried Scholtka, CSU	721	1,98 %
Stephanie Aulbach, CSU	413	1,14 %
Gernot Winter, CSU	355	0,98 %
Boris Großkinsky, CSU	369	1,02 %
Max-Josef Eck, CSU	298	0,82 %
Michael Stegmann, CSU	416	1,14 %
Andreas Freiburg, CSU	315	0,87 %
Stefan Schwab, CSU	339	0,93 %
Martin Eilbacher, CSU	274	0,75 %
Thomas Haas, CSU	267	0,73 %
Patrick Walter, CSU	286	0,79 %
Karl Zimmermann, CSU	376	1,03 %
Gerhard Rüth, CSU	427	1,17 %
Doris Hegmann, CSU	428	1,18 %
Steffen Trautmann, CSU	496	1,36 %
Volker Mayer, CSU	299	0,82 %
Christoph Grosch, CSU	314	0,86 %
Rainer Kroth, CSU	255	0,70 %

	Anzahl	Prozent
Yüksel Dural-Dietz, CSU	272	0,75 %
Bettina Becker, CSU	299	0,82 %
Andrea Discher-Bayer, CSU	231	0,64 %
Dr. Uwe Rohe, CSU	910	2,50 %
Armin Bick, CSU	241	0,66 %
Manuela Fromm, CSU	297	0,82 %
Marius Kretschmer, CSU	232	0,64 %
Andreas Hohm, CSU	343	0,94 %
Marcello Spielmann, CSU	208	0,57 %
Katja Zöller, CSU	359	0,99 %
Patricia Häcker, CSU	2.909	8,00 %
Erika Giegerich, CSU	526	1,45 %
Mustafa Tolaman, CSU	219	0,60 %
Gerhard Broßler, CSU	191	0,53 %
Paul Klimmer, CSU	729	2,01 %
Bernhard Kern, CSU	194	0,53 %
Volker Schleßmann, CSU	187	0,51 %
Claudia Kappes, CSU	263	0,72 %
Manfred Schüßler, CSU	469	1,29 %
Joachim Bieber, CSU	262	0,72 %
Erwin Dotzel, CSU	692	1,90 %
Michael Berninger, CSU	561	1,54 %
GRÜNE	16.783	13,77 %
Marion Becker, GRÜNE	555	3,31 %
Jens Marco Scherf, GRÜNE	2.355	14,03 %
Hannelore Kreuzer, GRÜNE	500	2,98 %
Ansgar Stich, GRÜNE	543	3,24 %
Dr. Nina Schüßler, GRÜNE	463	2,76 %
Mattis Fischmann, GRÜNE	386	2,30 %
Sylvia Deckert, GRÜNE	420	2,50 %
Alexander Heß, GRÜNE	318	1,89 %
Petra Münzel, GRÜNE	466	2,78 %
Joachim Schneider, GRÜNE	255	1,52 %
Cordula Hunze-Lee, GRÜNE	277	1,65 %
Werner Billmaier, GRÜNE	351	2,09 %
Sabine Stellrecht-Schmidt, GRÜNE	314	1,87 %
Dieter Heilemann, GRÜNE	218	1,30 %
Annette Horn, GRÜNE	289	1,72 %
Burkard Beck, GRÜNE	256	1,53 %

	Anzahl	Prozent
Anna Bärenklau, GRÜNE	295	1,76 %
Thilo Dekant, GRÜNE	221	1,32 %
Julia Körbel, GRÜNE	240	1,43 %
Albert Taudte, GRÜNE	234	1,39 %
Franka Stich, GRÜNE	236	1,41 %
Frank Grabowski, GRÜNE	183	1,09 %
Yvonne Holzapfel-Graner, GRÜNE	200	1,19 %
Dr. Frank Küster, GRÜNE	207	1,23 %
Heidi Weber, GRÜNE	310	1,85 %
Alfred Sunder-Plassmann, GRÜNE	178	1,06 %
Lucy Hektor, GRÜNE	238	1,42 %
Rolf Heesch, GRÜNE	182	1,08 %
Annette Dekant, GRÜNE	175	1,04 %
Jan Pollakowski, GRÜNE	249	1,48 %
Rita Giegerich, GRÜNE	269	1,60 %
Wolfgang Münzel, GRÜNE	190	1,13 %
Christina Ulshöfer, GRÜNE	203	1,21 %
Cedric Johanni, GRÜNE	181	1,08 %
Stephanie Hektor, GRÜNE	233	1,39 %
Nico Zöller, GRÜNE	231	1,38 %
Sylvia Zahn, GRÜNE	186	1,11 %
Uwe Weigelt, GRÜNE	289	1,72 %
Gertrud Schwarz-Schöhl, GRÜNE	179	1,07 %
Lukas Almritter, GRÜNE	181	1,08 %
Karin Günther, GRÜNE	171	1,02 %
Marcel Schmidt, GRÜNE	170	1,01 %
Caroline Arnold, GRÜNE	201	1,20 %
Lukas Hartmann, GRÜNE	174	1,04 %
Beate Höltermann, GRÜNE	195	1,16 %
Séan Kervick, GRÜNE	157	0,94 %
Margot Kautz, GRÜNE	167	1,00 %
Roland Arnold, GRÜNE	175	1,04 %
Anne Scherf, GRÜNE	246	1,47 %
Julian Deckert, GRÜNE	170	1,01 %
Astrid Schreiber, GRÜNE	188	1,12 %
Wolfgang Günther, GRÜNE	161	0,96 %
Eva Rother, GRÜNE	159	0,95 %
Michael Bernhard, GRÜNE	171	1,02 %
Christl Wurtinger, GRÜNE	204	1,22 %

	Anzahl	Prozent
Michael Grundmann, GRÜNE	205	1,22 %
Anke Küster, GRÜNE	164	0,98 %
Bernhard Westhoff-Höltermann, GRÜNE	144	0,86 %
Annette Rüttger, GRÜNE	150	0,89 %
Dr. Eberhard Großmann, GRÜNE	155	0,92 %
FREIE WÄHLER/FW	32.922	27,01 %
Andreas Fath, FREIE WÄHLER/FW	1.145	3,48 %
Thomas Zöller, FREIE WÄHLER/FW	843	2,56 %
Jessica Klug, FREIE WÄHLER/FW	909	2,76 %
Thomas Becker, FREIE WÄHLER/FW	561	1,70 %
Dr. Hans Jürgen Fahn, FREIE WÄHLER/FW	749	2,28 %
Susanne Wörner, FREIE WÄHLER/FW	482	1,46 %
Bernd Schötterl, FREIE WÄHLER/FW	453	1,38 %
Roland Eppig, FREIE WÄHLER/FW	3.202	9,73 %
Thomas Grün, FREIE WÄHLER/FW	411	1,25 %
Edwin Lieb, FREIE WÄHLER/FW	731	2,22 %
Peter Maurer, FREIE WÄHLER/FW	520	1,58 %
Hedi Bast, FREIE WÄHLER/FW	517	1,57 %
Dietmar Wolz, FREIE WÄHLER/FW	340	1,03 %
Michael Schüßler, FREIE WÄHLER/FW	534	1,62 %
Matthias Luxem, FREIE WÄHLER/FW	930	2,82 %
Jürgen Knapp, FREIE WÄHLER/FW	336	1,02 %
Michael Bein, FREIE WÄHLER/FW	526	1,60 %
Daniela Schmitt, FREIE WÄHLER/FW	353	1,07 %
Achim Schneider, FREIE WÄHLER/FW	307	0,93 %
Alexander Geis, FREIE WÄHLER/FW	2.739	8,32 %
Anja Dissler, FREIE WÄHLER/FW	383	1,16 %

	Anzahl	Prozent
Jürgen Weiskopf, FREIE WÄHLER/FW	307	0,93 %
Jürgen Klement, FREIE WÄHLER/FW	1.026	3,12 %
Berthold Oberle, FREIE WÄHLER/FW	510	1,55 %
Stephanie Endres, FREIE WÄHLER/FW	333	1,01 %
Marek Rebscher, FREIE WÄHLER/FW	338	1,03 %
Alexandra Frieß, FREIE WÄHLER/FW	402	1,22 %
Ludwig Seuffert, FREIE WÄHLER/FW	511	1,55 %
Bernd Klein, FREIE WÄHLER/FW	305	0,93 %
Birgit Hotz, FREIE WÄHLER/FW	466	1,42 %
Kurt Bittner, FREIE WÄHLER/FW	314	0,95 %
Bernhard Pfeiffer, FREIE WÄHLER/FW	275	0,84 %
Edith Büttner, FREIE WÄHLER/FW	459	1,39 %
Ellena Giegerich, FREIE WÄHLER/FW	362	1,10 %
Udo Ackermann, FREIE WÄHLER/FW	327	0,99 %
Birgit Zethner, FREIE WÄHLER/FW	317	0,96 %
Sigi Roch, FREIE WÄHLER/FW	2.405	7,31 %
Markus Hartmann, FREIE WÄHLER/FW	340	1,03 %
Dr. Volker Dauber, FREIE WÄHLER/FW	291	0,88 %
Thomas Hennig, FREIE WÄHLER/FW	309	0,94 %
Christian Knerr, FREIE WÄHLER/FW	276	0,84 %
Alfred Sommer, FREIE WÄHLER/FW	403	1,22 %
Aleksandra Fahn, FREIE WÄHLER/FW	372	1,13 %
Dietmar Graner, FREIE WÄHLER/FW	363	1,10 %
Rudi Zöller, FREIE WÄHLER/FW	306	0,93 %
Wolfgang Huskitsch, FREIE WÄHLER/FW	252	0,77 %
Eberhard Heider, FREIE WÄHLER/FW	304	0,92 %

	Anzahl	Prozent
Jochen Beez, FREIE WÄHLER/FW	313	0,95 %
Simon Schusser, FREIE WÄHLER/FW	302	0,92 %
Rudi Hartlaub, FREIE WÄHLER/FW	810	2,46 %
Otto Rummel, FREIE WÄHLER/FW	250	0,76 %
Werner Heimberger, FREIE WÄHLER/FW	230	0,70 %
Karl-Heinz Müller, FREIE WÄHLER/FW	272	0,83 %
Ralf Holl, FREIE WÄHLER/FW	238	0,72 %
Eckhard Bein, FREIE WÄHLER/FW	535	1,63 %
Thomas Schneider, FREIE WÄHLER/FW	219	0,67 %
Norbert Petri, FREIE WÄHLER/FW	202	0,61 %
Alison Bauer, FREIE WÄHLER/FW	279	0,85 %
Alfred Zenger, FREIE WÄHLER/FW	209	0,63 %
Reinhold Meßner, FREIE WÄHLER/FW	219	0,67 %
SPD	10.421	8,55 %
Helga Raab-Wasse, SPD	315	3,02 %
Roland Weber, SPD	153	1,47 %
Monika Wolf-Pleßmann, SPD	148	1,42 %
Steffen Salvenmoser, SPD	164	1,57 %
Sabine Balleier, SPD	134	1,29 %
Robin Haseler, SPD	98	0,94 %
Ruth Weitz, SPD	461	4,42 %
Wolfgang Härtel, SPD	110	1,06 %
Anna Wolf, SPD	103	0,99 %
Karlheinz Paulus, SPD	114	1,09 %
Theresa Büchler, SPD	102	0,98 %
Michael Günther, SPD	194	1,86 %
Andrea Schreck, SPD	212	2,03 %
Sascha Vanselow, SPD	82	0,79 %
Nilüfer Ulusoy, SPD	99	0,95 %
Karlheinz Bein, SPD	553	5,31 %
Miriam Weitz, SPD	151	1,45 %
Jörg Frieß, SPD	180	1,73 %

	Anzahl	Prozent
Sabine Kettinger, SPD	95	0,91 %
Benjamin Bohlender, SPD	100	0,96 %
Ellen Faust-Schnabel, SPD	1.653	15,86 %
Wolfgang Hörnig, SPD	77	0,74 %
Celia Erfurth, SPD	163	1,56 %
Ralf Dolzer, SPD	71	0,68 %
Simone Gayer, SPD	258	2,48 %
Karlheinz Muth, SPD	150	1,44 %
Ulrike Neuberger-Bornhorst, SPD	85	0,82 %
Stephan Schüller, SPD	86	0,83 %
Jill Kettinger, SPD	83	0,80 %
Samuel Herrmann, SPD	155	1,49 %
Tatjana Scheuring, SPD	211	2,02 %
Muzaffer Turan, SPD	92	0,88 %
Gabriele Münch, SPD	81	0,78 %
Joachim Schmedding, SPD	78	0,75 %
Petra Dauber, SPD	66	0,63 %
Sven Moder, SPD	82	0,79 %
Manuela Tauchmann, SPD	62	0,59 %
Jan Krippner, SPD	70	0,67 %
Petra Weinert, SPD	81	0,78 %
Thomas Münig, SPD	72	0,69 %
Helga Pfaff, SPD	94	0,90 %
René Wörner, SPD	67	0,64 %
Dr. Franz Jerman, SPD	66	0,63 %
Uwe Damm, SPD	63	0,60 %
Michael Becker, SPD	86	0,83 %
Marco Filbert, SPD	75	0,72 %
Manuel Seubert, SPD	61	0,59 %
Heiko Roll, SPD	69	0,66 %
Matthias Langer, SPD	63	0,60 %
Uwe Pohlschmidt, SPD	52	0,50 %
Wilko Schmidt, SPD	57	0,55 %
Volker Frieß, SPD	115	1,10 %
Christian Reinsch, SPD	73	0,70 %
Marco Wetzelsberger, SPD	189	1,81 %
Werner Hillerich, SPD	88	0,84 %
Jürgen Kroth, SPD	156	1,50 %
Reinhold Hein, SPD	1.511	14,50 %
Gerhard Bader, SPD	51	0,49 %

	Anzahl	Prozent
Werner Baur, SPD	76	0,73 %
Dr. Heinz Kaiser, SPD	165	1,58 %
FDP	3.160	2,59 %
Frank Zimmermann, FDP	105	3,32 %
Markus Krebs, FDP	121	3,83 %
Cornelius Faust, FDP	314	9,94 %
Nicole Pfeffer, FDP	173	5,47 %
Dr. Astrid Schmidt, FDP	92	2,91 %
Jörg Reinmuth, FDP	51	1,61 %
Jürgen Ripp, FDP	74	2,34 %
Elke Barth, FDP	81	2,56 %
Nicole Kolbe, FDP	41	1,30 %
Tobias Bachmann, FDP	89	2,82 %
Stephan Lehmair, FDP	48	1,52 %
Carolin Kehler, FDP	31	0,98 %
Klaus Wolf, FDP	44	1,39 %
Michael Klotz, FDP	65	2,06 %
Bernhard Obier, FDP	30	0,95 %
Anne-Sophie Ott, FDP	52	1,65 %
Philipp Wesselburg, FDP	29	0,92 %
Alexander Hess, FDP	49	1,55 %
Stefan Durschang, FDP	43	1,36 %
Max Honeck, FDP	43	1,36 %
Marcus Fritzschka, FDP	37	1,17 %
Katrin Henn, FDP	36	1,14 %
Uwe Probst, FDP	56	1,77 %
Willi Hubert, FDP	50	1,58 %
Tobias Grüell, FDP	41	1,30 %
Sascha Spiegel, FDP	29	0,92 %
Lothar Straub, FDP	34	1,08 %
Joachim Zeller, FDP	47	1,49 %
Susanne Wolfert, FDP	28	0,89 %
Jörg Barth, FDP	54	1,71 %
Robert Müller, FDP	72	2,28 %
Michael Kaiser, FDP	39	1,23 %
Marina Schmitt, FDP	53	1,68 %
Jochen Fuchs, FDP	28	0,89 %
Nikolaus Ackermann, FDP	30	0,95 %
Sebastian Roersch, FDP	24	0,76 %
Antonia Kaiser, FDP	37	1,17 %

	Anzahl	Prozent
Daniel Roth, FDP	35	1,11 %
Jürgen Stahl, FDP	28	0,89 %
Gunther Kriegbaum, FDP	45	1,42 %
Christiane Kempf-Wolfert, FDP	27	0,85 %
Dr. Peter Stöckl, FDP	42	1,33 %
Martin Heim, FDP	32	1,01 %
Andreas Dümler, FDP	26	0,82 %
Corinna Fuchs, FDP	33	1,04 %
Christopher Krebs, FDP	41	1,30 %
Stephanie Chmiel, FDP	31	0,98 %
Andreas Schwerdtfeger, FDP	36	1,14 %
Norbert Gödde, FDP	62	1,96 %
Jonathan Ott, FDP	56	1,77 %
Susanne Mechler, FDP	25	0,79 %
Dr. Paul Hengsbach, FDP	83	2,63 %
Martin Ballweg, FDP	34	1,08 %
Fabian Ripp, FDP	57	1,80 %
Simone Bauersachs, FDP	28	0,89 %
Michael Kriebel, FDP	23	0,73 %
Christian Wojnowski, FDP	19	0,60 %
Jakob Dümler, FDP	38	1,20 %
Ute Geider, FDP	30	0,95 %
Helmut Demel, FDP	59	1,87 %
Neue Mitte	17.258	14,16 %
Günther Oettinger, Neue Mitte	295	1,71 %
Rudi Schuck, Neue Mitte	1.034	5,99 %
Matthias Ullmer, Neue Mitte	188	1,09 %
Björn Bartels, Neue Mitte	226	1,31 %
Britta Miksche, Neue Mitte	106	0,61 %
Dr. Hans-Martin Blättner, Neue Mitte	146	0,85 %
Volker Giegerich, Neue Mitte	214	1,24 %
Ulrike Oettinger, Neue Mitte	125	0,72 %
Frank Berninger, Neue Mitte	132	0,76 %
Andreas Amend, Neue Mitte	80	0,46 %
Matthias Meidel, Neue Mitte	95	0,55 %
Stephan Trützler, Neue Mitte	87	0,50 %
Isabell Kreher, Neue Mitte	97	0,56 %
Udo Herrmann, Neue Mitte	87	0,50 %
Matthias Spall, Neue Mitte	125	0,72 %

	Anzahl	Prozent
Dr. Florian Herrmann, Neue Mitte	140	0,81 %
Harald Gunther, Neue Mitte	1.959	11,35 %
Dominik Pöschl, Neue Mitte	108	0,63 %
Elmar Miksche, Neue Mitte	127	0,74 %
Rainer Ebert, Neue Mitte	64	0,37 %
Rainer Wengerter, Neue Mitte	208	1,21 %
Pia Klug, Neue Mitte	86	0,50 %
Ivo Baumgarten, Neue Mitte	94	0,54 %
Dr. Martina Reis, Neue Mitte	134	0,78 %
Marcus Becker, Neue Mitte	76	0,44 %
Manfred Kuhn, Neue Mitte	167	0,97 %
Lukas Ballmann, Neue Mitte	120	0,70 %
Maximilian Werner, Neue Mitte	99	0,57 %
Thiemo Schwarzkopf, Neue Mitte	851	4,93 %
Hans-Werner Schüßler, Neue Mitte	73	0,42 %
Sabine Hefter, Neue Mitte	164	0,95 %
Günter Goldhammer, Neue Mitte	147	0,85 %
Dieter Janson, Neue Mitte	142	0,82 %
Mathias Eichner, Neue Mitte	90	0,52 %
Christoph Fecher, Neue Mitte	289	1,67 %
Tobias Dietrich, Neue Mitte	106	0,61 %
Kai Steigerwald, Neue Mitte	143	0,83 %
Katja Klement, Neue Mitte	1.408	8,16 %
Mathias Giegerich, Neue Mitte	1.890	10,95 %
Sandra Mantz, Neue Mitte	708	4,10 %
Werner Klement, Neue Mitte	1.179	6,83 %
Klaus Giegerich, Neue Mitte	1.956	11,33 %
Dr. Eberhard Kroth, Neue Mitte	161	0,93 %
Klaus Fischer, Neue Mitte	326	1,89 %
Hubert Klimmer, Neue Mitte	274	1,59 %
Carolin Straub, Neue Mitte	76	0,44 %
Jens Haßelbeck, Neue Mitte	74	0,43 %
Jürgen Spall, Neue Mitte	55	0,32 %
Elisabeth Gora, Neue Mitte	81	0,47 %
Hasso-Philipp von Hünersdorff, Neue Mitte	116	0,67 %
Monique Haas, Neue Mitte	86	0,50 %
Sabine Kirchmann, Neue Mitte	42	0,24 %
Jürgen Kubitza, Neue Mitte	50	0,29 %
Karl Haarmann, Neue Mitte	49	0,28 %

	Anzahl	Prozent
Nicole Grosch, Neue Mitte	57	0,33 %
Dr. Wilhelm Kuhn, Neue Mitte	41	0,24 %
Sebastian Will, Neue Mitte	36	0,21 %
Tobias Olbort, Neue Mitte	54	0,31 %
Benno Koch, Neue Mitte	61	0,35 %
Susanne Löffler, Neue Mitte	54	0,31 %
ödp/BLU	2.243	1,84 %
Ulrich Frey, ödp/BLU	222	9,90 %
Wolfgang Winter, ödp/BLU	116	5,17 %
Regina Frey, ödp/BLU	204	9,09 %
Günther Vogt, ödp/BLU	80	3,57 %
Stephanie Walter, ödp/BLU	122	5,44 %
Manfred Knippel, ödp/BLU	118	5,26 %
Martina Römmelt-Fella, ödp/BLU	44	1,96 %
Marco Schneider, ödp/BLU	68	3,03 %
Margarethe Fuchs, ödp/BLU	46	2,05 %
Christian Detsch, ödp/BLU	52	2,32 %
Silke Schmid, ödp/BLU	88	3,92 %
Dr. Carl-Ulrich Schmid, ödp/BLU	121	5,39 %
Susanne Winkel, ödp/BLU	81	3,61 %
Michael Linke, ödp/BLU	57	2,54 %
Alexandra Vath, ödp/BLU	47	2,10 %
Klaus Vath, ödp/BLU	62	2,76 %
Melissa Vath, ödp/BLU	31	1,38 %
Martin Eck, ödp/BLU	42	1,87 %
Tina Eck, ödp/BLU	38	1,69 %
Walter Mark, ödp/BLU	56	2,50 %
Julia Berberich, ödp/BLU	24	1,07 %
Thomas Schmitt, ödp/BLU	28	1,25 %
Elke Berberich, ödp/BLU	28	1,25 %
Jürgen Kempf, ödp/BLU	49	2,18 %
Paulina Ferreira Paulo, ödp/BLU	20	0,89 %
Konstantin Bergert, ödp/BLU	21	0,94 %
Michael Berberich, ödp/BLU	78	3,48 %
Angelika Bick, ödp/BLU	24	1,07 %
Manfred Reis, ödp/BLU	33	1,47 %
Stefan Fischer, ödp/BLU	63	2,81 %
Peter Speth, ödp/BLU	19	0,85 %
Marianne Krommer, ödp/BLU	24	1,07 %
Thomas Borgwardt, ödp/BLU	19	0,85 %

	Anzahl	Prozent
Hubertus Brand, ödp/BLU	17	0,76 %
Werner Zöller, ödp/BLU	35	1,56 %
Markus Zimmermann, ödp/BLU	25	1,11 %
Jochen Vogt, ödp/BLU	20	0,89 %
André Busse, ödp/BLU	21	0,94 %
DIE LINKE	2.761	2,27 %
Andreas Adrian, DIE LINKE	449	16,26 %
Lisa-Michelle Muth, DIE LINKE	158	5,72 %
Daniel Kirilow, DIE LINKE	256	9,27 %
Marlene Hohm, DIE LINKE	111	4,02 %
Peter Diekmann, DIE LINKE	129	4,67 %
Brigitte Remer, DIE LINKE	136	4,93 %
Georg Liebl, DIE LINKE	126	4,56 %
Christine Marc, DIE LINKE	95	3,44 %
Adrian Wolf, DIE LINKE	107	3,88 %
Anna Schwantner, DIE LINKE	111	4,02 %
Hans-Jörg Dollansky, DIE LINKE	106	3,84 %
Vivien Wohlmann, DIE LINKE	104	3,77 %
Tobias Miksche, DIE LINKE	91	3,30 %
Vanessa Grimm, DIE LINKE	92	3,33 %
Yannick Berres, DIE LINKE	95	3,44 %
Melissa Ammersbach, DIE LINKE	92	3,33 %
Lucie Paurat, DIE LINKE	88	3,19 %
Selina Neumaier, DIE LINKE	233	8,44 %
Dennis Bauersachs, DIE LINKE	90	3,26 %
Samira Bauersachs, DIE LINKE	92	3,33 %

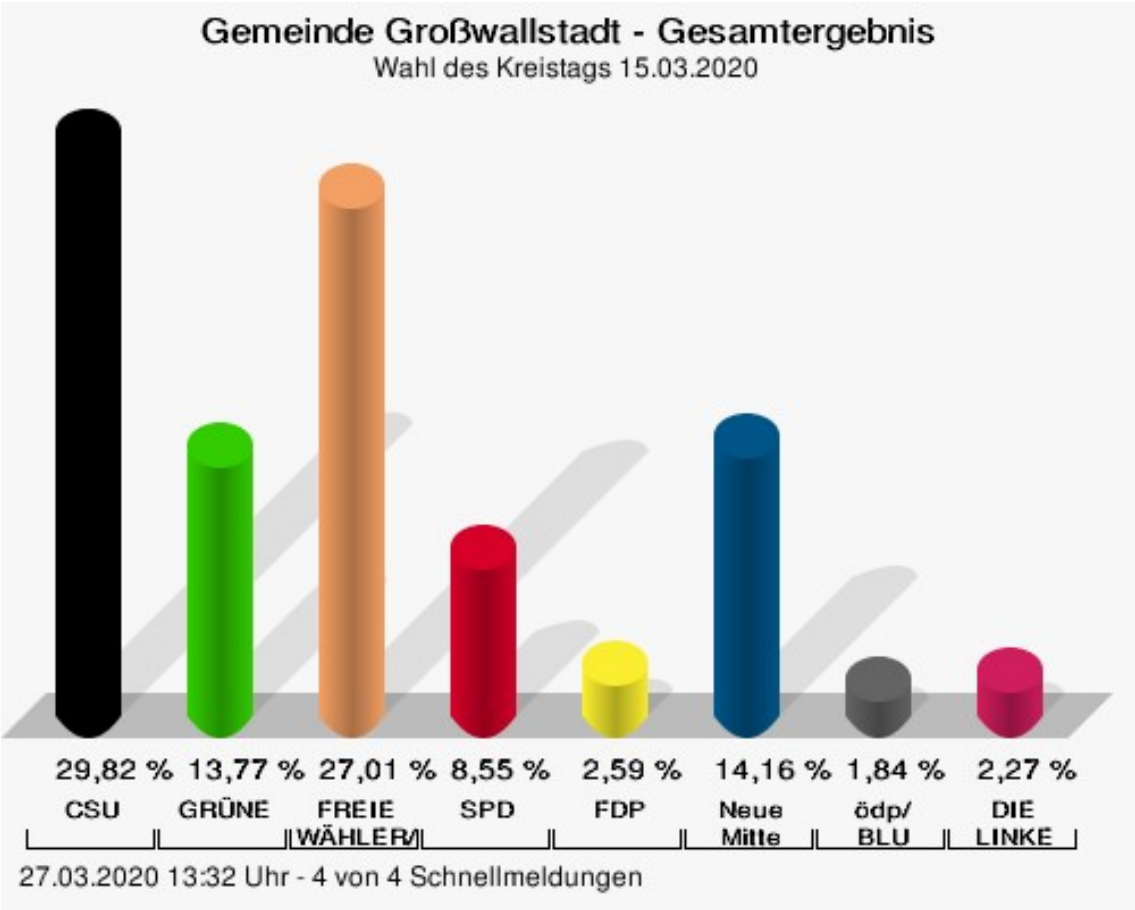

CSU = Christlich-Soziale Union in Bayern e.V.
GRÜNE = BÜNDNIS 90/DIE GRÜNEN
FREIE WÄHLER/FW = FREIE WÄHLER/FREIE WÄHLER im Landkreis Miltenberg e.V.
SPD = Sozialdemokratische Partei Deutschlands
FDP = Freie Demokratische Partei
Neue Mitte = Neue Mitte Landkreis Miltenberg e.V.
ödp/BLU = Ökologisch-Demokratische Partei / Bürgerliste Untermain

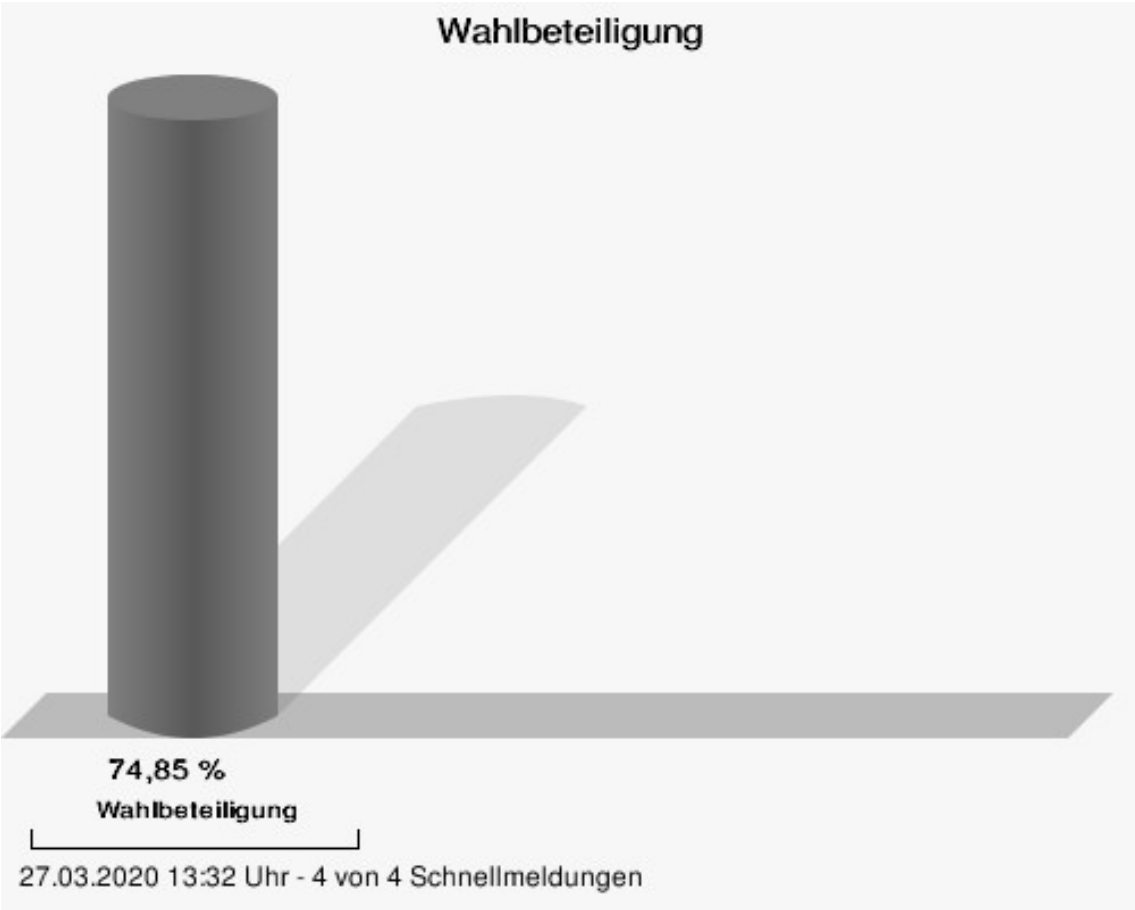
Wahlbeteiligung
74,85 %
Wahlbeteiligung
27.03.2020 13:32 Uhr - 4 von 4 Schnellmeldungen

Gemeinde Hausen

	Anzahl	Prozent
CSU	21.801	38,48 %
Dr. Armin Bohnhoff, CSU	943	4,33 %
Karin Passow, CSU	362	1,66 %
Michael Schwing, CSU	526	2,41 %
Lisa Steger, CSU	233	1,07 %
Berthold Rüth, CSU	737	3,38 %
Kersten Münzenberger, CSU	380	1,74 %
Peter Schmitt, CSU	201	0,92 %
Monika Schuck, CSU	815	3,74 %
Stefan Breunig, CSU	321	1,47 %
Eva Geis, CSU	291	1,33 %
Martin Gundert, CSU	182	0,83 %
Edeltraud Fecher, CSU	386	1,77 %
Philipp Trützler, CSU	173	0,79 %
Jürgen Reinhard, CSU	645	2,96 %
Kai Hohmann, CSU	313	1,44 %
Dietmar Fieger, CSU	417	1,91 %
Ralf Reichwein, CSU	262	1,20 %
Martin Stock, CSU	561	2,57 %
Christian Schreck, CSU	227	1,04 %
Thomas Köhler, CSU	1.564	7,17 %
Siegfried Scholtka, CSU	267	1,22 %
Stephanie Aulbach, CSU	515	2,36 %
Gernot Winter, CSU	217	1,00 %
Boris Großkinsky, CSU	193	0,89 %
Max-Josef Eck, CSU	180	0,83 %
Michael Stegmann, CSU	631	2,89 %
Andreas Freiburg, CSU	193	0,89 %
Stefan Schwab, CSU	180	0,83 %
Martin Eilbacher, CSU	154	0,71 %
Thomas Haas, CSU	152	0,70 %
Patrick Walter, CSU	146	0,67 %
Karl Zimmermann, CSU	1.811	8,31 %
Gerhard Rüth, CSU	329	1,51 %
Doris Hegmann, CSU	266	1,22 %
Steffen Trautmann, CSU	381	1,75 %
Volker Mayer, CSU	155	0,71 %
Christoph Grosch, CSU	157	0,72 %
Rainer Kroth, CSU	137	0,63 %

	Anzahl	Prozent
Yüksel Dural-Dietz, CSU	199	0,91 %
Bettina Becker, CSU	173	0,79 %
Andrea Discher-Bayer, CSU	126	0,58 %
Dr. Uwe Rohe, CSU	842	3,86 %
Armin Bick, CSU	134	0,61 %
Manuela Fromm, CSU	171	0,78 %
Marius Kretschmer, CSU	130	0,60 %
Andreas Hohm, CSU	257	1,18 %
Marcello Spielmann, CSU	117	0,54 %
Katja Zöller, CSU	218	1,00 %
Patricia Häcker, CSU	141	0,65 %
Erika Giegerich, CSU	170	0,78 %
Mustafa Tolaman, CSU	130	0,60 %
Gerhard Broßler, CSU	118	0,54 %
Paul Klimmer, CSU	204	0,94 %
Bernhard Kern, CSU	111	0,51 %
Volker Schleßmann, CSU	103	0,47 %
Claudia Kappes, CSU	183	0,84 %
Manfred Schüßler, CSU	1.767	8,11 %
Joachim Bieber, CSU	165	0,76 %
Erwin Dotzel, CSU	383	1,76 %
Michael Berninger, CSU	356	1,63 %
GRÜNE	9.147	16,15 %
Marion Becker, GRÜNE	292	3,19 %
Jens Marco Scherf, GRÜNE	1.252	13,69 %
Hannelore Kreuzer, GRÜNE	900	9,84 %
Ansgar Stich, GRÜNE	229	2,50 %
Dr. Nina Schüßler, GRÜNE	1.304	14,26 %
Mattis Fischmann, GRÜNE	161	1,76 %
Sylvia Deckert, GRÜNE	176	1,92 %
Alexander Heß, GRÜNE	128	1,40 %
Petra Münzel, GRÜNE	233	2,55 %
Joachim Schneider, GRÜNE	108	1,18 %
Cordula Hunze-Lee, GRÜNE	134	1,46 %
Werner Billmaier, GRÜNE	216	2,36 %
Sabine Stellrecht-Schmidt, GRÜNE	107	1,17 %
Dieter Heilemann, GRÜNE	86	0,94 %
Annette Horn, GRÜNE	245	2,68 %
Burkard Beck, GRÜNE	86	0,94 %

	Anzahl	Prozent
Anna Bärenklau, GRÜNE	109	1,19 %
Thilo Dekant, GRÜNE	82	0,90 %
Julia Körbel, GRÜNE	95	1,04 %
Albert Taudte, GRÜNE	147	1,61 %
Franka Stich, GRÜNE	91	0,99 %
Frank Grabowski, GRÜNE	70	0,77 %
Yvonne Holzapfel-Graner, GRÜNE	82	0,90 %
Dr. Frank Küster, GRÜNE	63	0,69 %
Heidi Weber, GRÜNE	219	2,39 %
Alfred Sunder-Plassmann, GRÜNE	68	0,74 %
Lucy Hektor, GRÜNE	82	0,90 %
Rolf Heesch, GRÜNE	68	0,74 %
Annette Dekant, GRÜNE	74	0,81 %
Jan Pollakowski, GRÜNE	83	0,91 %
Rita Giegerich, GRÜNE	112	1,22 %
Wolfgang Münzel, GRÜNE	94	1,03 %
Christina Ulshöfer, GRÜNE	77	0,84 %
Cedric Johanni, GRÜNE	66	0,72 %
Stephanie Hektor, GRÜNE	94	1,03 %
Nico Zöller, GRÜNE	117	1,28 %
Sylvia Zahn, GRÜNE	105	1,15 %
Uwe Weigelt, GRÜNE	65	0,71 %
Gertrud Schwarz-Schöhl, GRÜNE	97	1,06 %
Lukas Almritter, GRÜNE	83	0,91 %
Karin Günther, GRÜNE	62	0,68 %
Marcel Schmidt, GRÜNE	61	0,67 %
Caroline Arnold, GRÜNE	87	0,95 %
Lukas Hartmann, GRÜNE	69	0,75 %
Beate Höltermann, GRÜNE	82	0,90 %
Séan Kervick, GRÜNE	58	0,63 %
Margot Kautz, GRÜNE	51	0,56 %
Roland Arnold, GRÜNE	74	0,81 %
Anne Scherf, GRÜNE	94	1,03 %
Julian Deckert, GRÜNE	58	0,63 %
Astrid Schreiber, GRÜNE	53	0,58 %
Wolfgang Günther, GRÜNE	48	0,52 %
Eva Rother, GRÜNE	49	0,54 %
Michael Bernhard, GRÜNE	60	0,66 %
Christl Wurtinger, GRÜNE	63	0,69 %

	Anzahl	Prozent
Michael Grundmann, GRÜNE	65	0,71 %
Anke Küster, GRÜNE	62	0,68 %
Bernhard Westhoff-Höltermann, GRÜNE	50	0,55 %
Annette Rüttger, GRÜNE	44	0,48 %
Dr. Eberhard Großmann, GRÜNE	57	0,62 %
FREIE WÄHLER/FW	14.846	26,21 %
Andreas Fath, FREIE WÄHLER/FW	1.482	9,98 %
Thomas Zöller, FREIE WÄHLER/FW	573	3,86 %
Jessica Klug, FREIE WÄHLER/FW	315	2,12 %
Thomas Becker, FREIE WÄHLER/FW	357	2,40 %
Dr. Hans Jürgen Fahn, FREIE WÄHLER/FW	381	2,57 %
Susanne Wörner, FREIE WÄHLER/FW	191	1,29 %
Bernd Schötterl, FREIE WÄHLER/FW	132	0,89 %
Roland Eppig, FREIE WÄHLER/FW	305	2,05 %
Thomas Grün, FREIE WÄHLER/FW	125	0,84 %
Edwin Lieb, FREIE WÄHLER/FW	271	1,83 %
Peter Maurer, FREIE WÄHLER/FW	223	1,50 %
Hedi Bast, FREIE WÄHLER/FW	122	0,82 %
Dietmar Wolz, FREIE WÄHLER/FW	112	0,75 %
Michael Schüßler, FREIE WÄHLER/FW	767	5,17 %
Matthias Luxem, FREIE WÄHLER/FW	621	4,18 %
Jürgen Knapp, FREIE WÄHLER/FW	110	0,74 %
Michael Bein, FREIE WÄHLER/FW	2.004	13,50 %
Daniela Schmitt, FREIE WÄHLER/FW	154	1,04 %
Achim Schneider, FREIE WÄHLER/FW	94	0,63 %
Alexander Geis, FREIE WÄHLER/FW	157	1,06 %
Anja Dissler, FREIE WÄHLER/FW	163	1,10 %

	Anzahl	Prozent
Jürgen Weiskopf, FREIE WÄHLER/FW	97	0,65 %
Jürgen Klement, FREIE WÄHLER/FW	146	0,98 %
Berthold Oberle, FREIE WÄHLER/FW	299	2,01 %
Stephanie Endres, FREIE WÄHLER/FW	113	0,76 %
Marek Rebscher, FREIE WÄHLER/FW	104	0,70 %
Alexandra Frieß, FREIE WÄHLER/FW	222	1,50 %
Ludwig Seuffert, FREIE WÄHLER/FW	651	4,39 %
Bernd Klein, FREIE WÄHLER/FW	84	0,57 %
Birgit Hotz, FREIE WÄHLER/FW	110	0,74 %
Kurt Bittner, FREIE WÄHLER/FW	88	0,59 %
Bernhard Pfeiffer, FREIE WÄHLER/FW	95	0,64 %
Edith Büttner, FREIE WÄHLER/FW	121	0,82 %
Ellena Giegerich, FREIE WÄHLER/FW	140	0,94 %
Udo Ackermann, FREIE WÄHLER/FW	132	0,89 %
Birgit Zethner, FREIE WÄHLER/FW	115	0,77 %
Sigi Roch, FREIE WÄHLER/FW	156	1,05 %
Markus Hartmann, FREIE WÄHLER/FW	91	0,61 %
Dr. Volker Dauber, FREIE WÄHLER/FW	75	0,51 %
Thomas Hennig, FREIE WÄHLER/FW	86	0,58 %
Christian Knerr, FREIE WÄHLER/FW	71	0,48 %
Alfred Sommer, FREIE WÄHLER/FW	162	1,09 %
Aleksandra Fahn, FREIE WÄHLER/FW	134	0,90 %
Dietmar Graner, FREIE WÄHLER/FW	93	0,63 %
Rudi Zöller, FREIE WÄHLER/FW	80	0,54 %
Wolfgang Huskitsch, FREIE WÄHLER/FW	76	0,51 %
Eberhard Heider, FREIE WÄHLER/FW	119	0,80 %

	Anzahl	Prozent
Jochen Beez, FREIE WÄHLER/FW	76	0,51 %
Simon Schusser, FREIE WÄHLER/FW	95	0,64 %
Rudi Hartlaub, FREIE WÄHLER/FW	111	0,75 %
Otto Rummel, FREIE WÄHLER/FW	95	0,64 %
Werner Heimberger, FREIE WÄHLER/FW	59	0,40 %
Karl-Heinz Müller, FREIE WÄHLER/FW	128	0,86 %
Ralf Holl, FREIE WÄHLER/FW	54	0,36 %
Eckhard Bein, FREIE WÄHLER/FW	1.542	10,39 %
Thomas Schneider, FREIE WÄHLER/FW	75	0,51 %
Norbert Petri, FREIE WÄHLER/FW	57	0,38 %
Alison Bauer, FREIE WÄHLER/FW	95	0,64 %
Alfred Zenger, FREIE WÄHLER/FW	55	0,37 %
Reinhold Meßner, FREIE WÄHLER/FW	85	0,57 %
SPD	3.528	6,23 %
Helga Raab-Wasse, SPD	168	4,76 %
Roland Weber, SPD	68	1,93 %
Monika Wolf-Pleßmann, SPD	79	2,24 %
Steffen Salvenmoser, SPD	67	1,90 %
Sabine Balleier, SPD	61	1,73 %
Robin Haseler, SPD	33	0,94 %
Ruth Weitz, SPD	152	4,31 %
Wolfgang Härtel, SPD	33	0,94 %
Anna Wolf, SPD	47	1,33 %
Karlheinz Paulus, SPD	50	1,42 %
Theresa Büchler, SPD	31	0,88 %
Michael Günther, SPD	113	3,20 %
Andrea Schreck, SPD	98	2,78 %
Sascha Vanselow, SPD	33	0,94 %
Nilüfer Ulusoy, SPD	31	0,88 %
Karlheinz Bein, SPD	523	14,82 %
Miriam Weitz, SPD	52	1,47 %
Jörg Frieß, SPD	251	7,11 %

	Anzahl	Prozent
Sabine Kettinger, SPD	57	1,62 %
Benjamin Bohlender, SPD	30	0,85 %
Ellen Faust-Schnabel, SPD	54	1,53 %
Wolfgang Hörnig, SPD	29	0,82 %
Celia Erfurth, SPD	54	1,53 %
Ralf Dolzer, SPD	28	0,79 %
Simone Gayer, SPD	33	0,94 %
Karlheinz Muth, SPD	42	1,19 %
Ulrike Neuberger-Bornhorst, SPD	33	0,94 %
Stephan Schüller, SPD	25	0,71 %
Jill Kettinger, SPD	49	1,39 %
Samuel Herrmann, SPD	133	3,77 %
Tatjana Scheuring, SPD	31	0,88 %
Muzaffer Turan, SPD	24	0,68 %
Gabriele Münch, SPD	24	0,68 %
Joachim Schmedding, SPD	27	0,77 %
Petra Dauber, SPD	29	0,82 %
Sven Moder, SPD	33	0,94 %
Manuela Tauchmann, SPD	19	0,54 %
Jan Krippner, SPD	27	0,77 %
Petra Weinert, SPD	27	0,77 %
Thomas Münig, SPD	17	0,48 %
Helga Pfaff, SPD	39	1,11 %
René Wörner, SPD	27	0,77 %
Dr. Franz Jerman, SPD	20	0,57 %
Uwe Damm, SPD	20	0,57 %
Michael Becker, SPD	27	0,77 %
Marco Filbert, SPD	25	0,71 %
Manuel Seubert, SPD	14	0,40 %
Heiko Roll, SPD	19	0,54 %
Matthias Langer, SPD	39	1,11 %
Uwe Pohlschmidt, SPD	18	0,51 %
Wilko Schmidt, SPD	12	0,34 %
Volker Frieß, SPD	33	0,94 %
Christian Reinsch, SPD	17	0,48 %
Marco Wetzelsberger, SPD	147	4,17 %
Werner Hillerich, SPD	17	0,48 %
Jürgen Kroth, SPD	163	4,62 %
Reinhold Hein, SPD	43	1,22 %
Gerhard Bader, SPD	21	0,60 %

	Anzahl	Prozent
Werner Baur, SPD	16	0,45 %
Dr. Heinz Kaiser, SPD	96	2,72 %
FDP	1.199	2,12 %
Frank Zimmermann, FDP	46	3,84 %
Markus Krebs, FDP	107	8,92 %
Cornelius Faust, FDP	89	7,42 %
Nicole Pfeffer, FDP	21	1,75 %
Dr. Astrid Schmidt, FDP	26	2,17 %
Jörg Reinmuth, FDP	10	0,83 %
Jürgen Ripp, FDP	67	5,59 %
Elke Barth, FDP	49	4,09 %
Nicole Kolbe, FDP	15	1,25 %
Tobias Bachmann, FDP	15	1,25 %
Stephan Lehmair, FDP	27	2,25 %
Carolin Kehler, FDP	9	0,75 %
Klaus Wolf, FDP	12	1,00 %
Michael Klotz, FDP	19	1,58 %
Bernhard Obier, FDP	6	0,50 %
Anne-Sophie Ott, FDP	12	1,00 %
Philipp Wesselburg, FDP	6	0,50 %
Alexander Hess, FDP	10	0,83 %
Stefan Durschang, FDP	52	4,34 %
Max Honeck, FDP	25	2,09 %
Marcus Fritzschka, FDP	10	0,83 %
Katrin Henn, FDP	15	1,25 %
Uwe Probst, FDP	12	1,00 %
Willi Hubert, FDP	46	3,84 %
Tobias Grüell, FDP	15	1,25 %
Sascha Spiegel, FDP	7	0,58 %
Lothar Straub, FDP	8	0,67 %
Joachim Zeller, FDP	18	1,50 %
Susanne Wolfert, FDP	6	0,50 %
Jörg Barth, FDP	11	0,92 %
Robert Müller, FDP	52	4,34 %
Michael Kaiser, FDP	6	0,50 %
Marina Schmitt, FDP	28	2,34 %
Jochen Fuchs, FDP	14	1,17 %
Nikolaus Ackermann, FDP	12	1,00 %
Sebastian Roersch, FDP	5	0,42 %
Antonia Kaiser, FDP	20	1,67 %

	Anzahl	Prozent
Daniel Roth, FDP	30	2,50 %
Jürgen Stahl, FDP	9	0,75 %
Gunther Kriegbaum, FDP	15	1,25 %
Christiane Kempf-Wolfert, FDP	10	0,83 %
Dr. Peter Stöckl, FDP	23	1,92 %
Martin Heim, FDP	10	0,83 %
Andreas Dümler, FDP	5	0,42 %
Corinna Fuchs, FDP	13	1,08 %
Christopher Krebs, FDP	20	1,67 %
Stephanie Chmiel, FDP	17	1,42 %
Andreas Schwerdtfeger, FDP	8	0,67 %
Norbert Gödde, FDP	4	0,33 %
Jonathan Ott, FDP	4	0,33 %
Susanne Mechler, FDP	10	0,83 %
Dr. Paul Hengsbach, FDP	23	1,92 %
Martin Ballweg, FDP	10	0,83 %
Fabian Ripp, FDP	36	3,00 %
Simone Bauersachs, FDP	5	0,42 %
Michael Kriebel, FDP	5	0,42 %
Christian Wojnowski, FDP	5	0,42 %
Jakob Dümler, FDP	11	0,92 %
Ute Geider, FDP	7	0,58 %
Helmut Demel, FDP	11	0,92 %
Neue Mitte	3.878	6,85 %
Günther Oettinger, Neue Mitte	187	4,82 %
Rudi Schuck, Neue Mitte	560	14,44 %
Matthias Ullmer, Neue Mitte	82	2,11 %
Björn Bartels, Neue Mitte	105	2,71 %
Britta Miksche, Neue Mitte	50	1,29 %
Dr. Hans-Martin Blättner, Neue Mitte	57	1,47 %
Volker Giegerich, Neue Mitte	79	2,04 %
Ulrike Oettinger, Neue Mitte	85	2,19 %
Frank Berninger, Neue Mitte	110	2,84 %
Andreas Amend, Neue Mitte	32	0,83 %
Matthias Meidel, Neue Mitte	32	0,83 %
Stephan Trützler, Neue Mitte	33	0,85 %
Isabell Kreher, Neue Mitte	64	1,65 %
Udo Herrmann, Neue Mitte	25	0,64 %
Matthias Spall, Neue Mitte	88	2,27 %

	Anzahl	Prozent
Dr. Florian Herrmann, Neue Mitte	68	1,75 %
Harald Gunther, Neue Mitte	59	1,52 %
Dominik Pöschl, Neue Mitte	32	0,83 %
Elmar Miksche, Neue Mitte	54	1,39 %
Rainer Ebert, Neue Mitte	33	0,85 %
Rainer Wengerter, Neue Mitte	58	1,50 %
Pia Klug, Neue Mitte	52	1,34 %
Ivo Baumgarten, Neue Mitte	44	1,13 %
Dr. Martina Reis, Neue Mitte	62	1,60 %
Marcus Becker, Neue Mitte	26	0,67 %
Manfred Kuhn, Neue Mitte	94	2,42 %
Lukas Ballmann, Neue Mitte	154	3,97 %
Maximilian Werner, Neue Mitte	130	3,35 %
Thiemo Schwarzkopf, Neue Mitte	150	3,87 %
Hans-Werner Schüßler, Neue Mitte	64	1,65 %
Sabine Hefter, Neue Mitte	67	1,73 %
Günter Goldhammer, Neue Mitte	38	0,98 %
Dieter Janson, Neue Mitte	186	4,80 %
Mathias Eichner, Neue Mitte	44	1,13 %
Christoph Fecher, Neue Mitte	55	1,42 %
Tobias Dietrich, Neue Mitte	50	1,29 %
Kai Steigerwald, Neue Mitte	31	0,80 %
Katja Klement, Neue Mitte	37	0,95 %
Mathias Giegerich, Neue Mitte	23	0,59 %
Sandra Mantz, Neue Mitte	27	0,70 %
Werner Klement, Neue Mitte	28	0,72 %
Klaus Giegerich, Neue Mitte	101	2,60 %
Dr. Eberhard Kroth, Neue Mitte	59	1,52 %
Klaus Fischer, Neue Mitte	97	2,50 %
Hubert Klimmer, Neue Mitte	58	1,50 %
Carolin Straub, Neue Mitte	21	0,54 %
Jens Haßelbeck, Neue Mitte	32	0,83 %
Jürgen Spall, Neue Mitte	32	0,83 %
Elisabeth Gora, Neue Mitte	36	0,93 %
Hasso-Philipp von Hünersdorff, Neue Mitte	27	0,70 %
Monique Haas, Neue Mitte	26	0,67 %
Sabine Kirchmann, Neue Mitte	11	0,28 %
Jürgen Kubitza, Neue Mitte	17	0,44 %
Karl Haarmann, Neue Mitte	19	0,49 %

	Anzahl	Prozent
Nicole Grosch, Neue Mitte	29	0,75 %
Dr. Wilhelm Kuhn, Neue Mitte	13	0,34 %
Sebastian Will, Neue Mitte	8	0,21 %
Tobias Olbort, Neue Mitte	10	0,26 %
Benno Koch, Neue Mitte	12	0,31 %
Susanne Löffler, Neue Mitte	15	0,39 %
ödp/BLU	1.494	2,64 %
Ulrich Frey, ödp/BLU	144	9,64 %
Wolfgang Winter, ödp/BLU	89	5,96 %
Regina Frey, ödp/BLU	108	7,23 %
Günther Vogt, ödp/BLU	35	2,34 %
Stephanie Walter, ödp/BLU	61	4,08 %
Manfred Knippel, ödp/BLU	235	15,73 %
Martina Römmelt-Fella, ödp/BLU	28	1,87 %
Marco Schneider, ödp/BLU	40	2,68 %
Margarethe Fuchs, ödp/BLU	32	2,14 %
Christian Detsch, ödp/BLU	21	1,41 %
Silke Schmid, ödp/BLU	42	2,81 %
Dr. Carl-Ulrich Schmid, ödp/BLU	58	3,88 %
Susanne Winkel, ödp/BLU	61	4,08 %
Michael Linke, ödp/BLU	28	1,87 %
Alexandra Vath, ödp/BLU	75	5,02 %
Klaus Vath, ödp/BLU	64	4,28 %
Melissa Vath, ödp/BLU	40	2,68 %
Martin Eck, ödp/BLU	14	0,94 %
Tina Eck, ödp/BLU	20	1,34 %
Walter Mark, ödp/BLU	11	0,74 %
Julia Berberich, ödp/BLU	19	1,27 %
Thomas Schmitt, ödp/BLU	14	0,94 %
Elke Berberich, ödp/BLU	19	1,27 %
Jürgen Kempf, ödp/BLU	13	0,87 %
Paulina Ferreira Paulo, ödp/BLU	13	0,87 %
Konstantin Bergert, ödp/BLU	13	0,87 %
Michael Berberich, ödp/BLU	43	2,88 %
Angelika Bick, ödp/BLU	21	1,41 %
Manfred Reis, ödp/BLU	13	0,87 %
Stefan Fischer, ödp/BLU	32	2,14 %
Peter Speth, ödp/BLU	10	0,67 %
Marianne Krommer, ödp/BLU	16	1,07 %
Thomas Borgwardt, ödp/BLU	9	0,60 %

	Anzahl	Prozent
Hubertus Brand, ödp/BLU	10	0,67 %
Werner Zöller, ödp/BLU	9	0,60 %
Markus Zimmermann, ödp/BLU	14	0,94 %
Jochen Vogt, ödp/BLU	10	0,67 %
André Busse, ödp/BLU	10	0,67 %
DIE LINKE	759	1,34 %
Andreas Adrian, DIE LINKE	43	5,67 %
Lisa-Michelle Muth, DIE LINKE	59	7,77 %
Daniel Kirilow, DIE LINKE	38	5,01 %
Marlene Hohm, DIE LINKE	42	5,53 %
Peter Diekmann, DIE LINKE	44	5,80 %
Brigitte Remer, DIE LINKE	50	6,59 %
Georg Liebl, DIE LINKE	53	6,98 %
Christine Marc, DIE LINKE	42	5,53 %
Adrian Wolf, DIE LINKE	36	4,74 %
Anna Schwantner, DIE LINKE	37	4,87 %
Hans-Jörg Dollansky, DIE LINKE	32	4,22 %
Vivien Wohlmann, DIE LINKE	48	6,32 %
Tobias Miksche, DIE LINKE	29	3,82 %
Vanessa Grimm, DIE LINKE	32	4,22 %
Yannick Berres, DIE LINKE	29	3,82 %
Melissa Ammersbach, DIE LINKE	29	3,82 %
Lucie Paurat, DIE LINKE	27	3,56 %
Selina Neumaier, DIE LINKE	32	4,22 %
Dennis Bauersachs, DIE LINKE	27	3,56 %
Samira Bauersachs, DIE LINKE	30	3,95 %

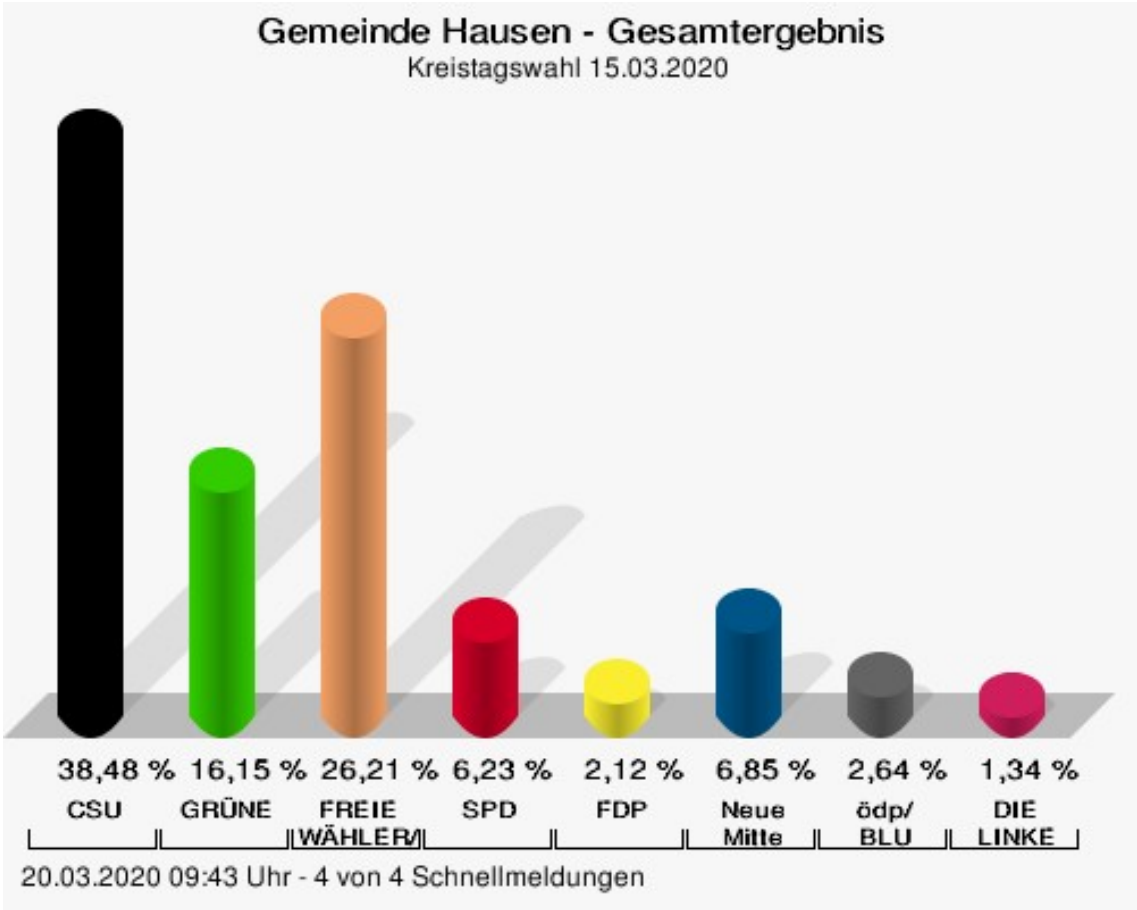

CSU = Christlich-Soziale Union in Bayern e.V.
GRÜNE = BÜNDNIS 90/DIE GRÜNEN
FREIE WÄHLER/FW = FREIE WÄHLER/FREIE WÄHLER im Landkreis Miltenberg e.V.
SPD = Sozialdemokratische Partei Deutschlands
FDP = Freie Demokratische Partei
Neue Mitte = Neue Mitte Landkreis Miltenberg e.V.
ödp/BLU = Ökologisch-Demokratische Partei / Bürgerliste Untermain

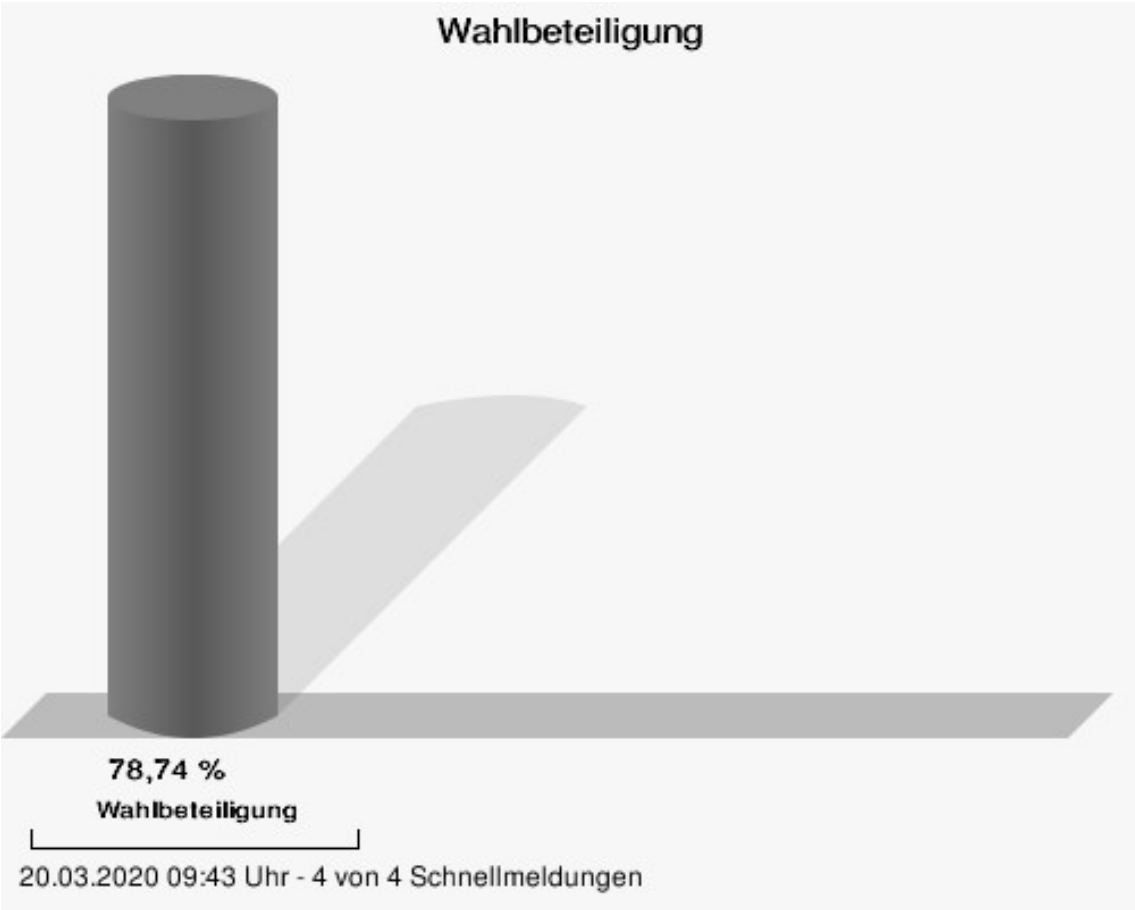
Wahlbeteiligung
78,74 %
Wahlbeteiligung
20.03.2020 09:43 Uhr - 4 von 4 Schnellmeldungen

Markt Kirchzell

	Anzahl	Prozent
CSU	26.406	42,08 %
Dr. Armin Bohnhoff, CSU	1.044	3,95 %
Karin Passow, CSU	737	2,79 %
Michael Schwing, CSU	777	2,94 %
Lisa Steger, CSU	344	1,30 %
Berthold Rüth, CSU	855	3,24 %
Kersten Münzenberger, CSU	276	1,05 %
Peter Schmitt, CSU	1.985	7,52 %
Monika Schuck, CSU	526	1,99 %
Stefan Breunig, CSU	591	2,24 %
Eva Geis, CSU	303	1,15 %
Martin Gundert, CSU	268	1,01 %
Edeltraud Fecher, CSU	361	1,37 %
Philipp Trützler, CSU	409	1,55 %
Jürgen Reinhard, CSU	412	1,56 %
Kai Hohmann, CSU	230	0,87 %
Dietmar Fieger, CSU	332	1,26 %
Ralf Reichwein, CSU	319	1,21 %
Martin Stock, CSU	240	0,91 %
Christian Schreck, CSU	237	0,90 %
Thomas Köhler, CSU	277	1,05 %
Siegfried Scholtka, CSU	245	0,93 %
Stephanie Aulbach, CSU	222	0,84 %
Gernot Winter, CSU	499	1,89 %
Boris Großkinsky, CSU	599	2,27 %
Max-Josef Eck, CSU	368	1,39 %
Michael Stegmann, CSU	207	0,78 %
Andreas Freiburg, CSU	207	0,78 %
Stefan Schwab, CSU	2.297	8,70 %
Martin Eilbacher, CSU	1.069	4,05 %
Thomas Haas, CSU	1.225	4,64 %
Patrick Walter, CSU	2.063	7,81 %
Karl Zimmermann, CSU	193	0,73 %
Gerhard Rüth, CSU	261	0,99 %
Doris Hegmann, CSU	247	0,94 %
Steffen Trautmann, CSU	173	0,66 %
Volker Mayer, CSU	243	0,92 %
Christoph Grosch, CSU	191	0,72 %
Rainer Kroth, CSU	173	0,66 %

	Anzahl	Prozent
Yüksel Dural-Dietz, CSU	171	0,65 %
Bettina Becker, CSU	175	0,66 %
Andrea Discher-Bayer, CSU	179	0,68 %
Dr. Uwe Rohe, CSU	177	0,67 %
Armin Bick, CSU	182	0,69 %
Manuela Fromm, CSU	157	0,59 %
Marius Kretschmer, CSU	221	0,84 %
Andreas Hohm, CSU	161	0,61 %
Marcello Spielmann, CSU	143	0,54 %
Katja Zöller, CSU	194	0,73 %
Patricia Häcker, CSU	134	0,51 %
Erika Giegerich, CSU	138	0,52 %
Mustafa Tolaman, CSU	133	0,50 %
Gerhard Broßler, CSU	211	0,80 %
Paul Klimmer, CSU	231	0,87 %
Bernhard Kern, CSU	1.194	4,52 %
Volker Schleßmann, CSU	112	0,42 %
Claudia Kappes, CSU	339	1,28 %
Manfred Schüßler, CSU	156	0,59 %
Joachim Bieber, CSU	467	1,77 %
Erwin Dotzel, CSU	325	1,23 %
Michael Berninger, CSU	201	0,76 %
GRÜNE	6.377	10,16 %
Marion Becker, GRÜNE	162	2,54 %
Jens Marco Scherf, GRÜNE	1.167	18,30 %
Hannelore Kreuzer, GRÜNE	89	1,40 %
Ansgar Stich, GRÜNE	118	1,85 %
Dr. Nina Schüßler, GRÜNE	126	1,98 %
Mattis Fischmann, GRÜNE	102	1,60 %
Sylvia Deckert, GRÜNE	97	1,52 %
Alexander Heß, GRÜNE	86	1,35 %
Petra Münzel, GRÜNE	165	2,59 %
Joachim Schneider, GRÜNE	82	1,29 %
Cordula Hunze-Lee, GRÜNE	71	1,11 %
Werner Billmaier, GRÜNE	107	1,68 %
Sabine Stellrecht-Schmidt, GRÜNE	188	2,95 %
Dieter Heilemann, GRÜNE	78	1,22 %
Annette Horn, GRÜNE	76	1,19 %
Burkard Beck, GRÜNE	112	1,76 %

	Anzahl	Prozent
Anna Bärenklau, GRÜNE	70	1,10 %
Thilo Dekant, GRÜNE	291	4,56 %
Julia Körbel, GRÜNE	98	1,54 %
Albert Taudte, GRÜNE	67	1,05 %
Franka Stich, GRÜNE	65	1,02 %
Frank Grabowski, GRÜNE	63	0,99 %
Yvonne Holzapfel-Graner, GRÜNE	66	1,03 %
Dr. Frank Küster, GRÜNE	94	1,47 %
Heidi Weber, GRÜNE	96	1,51 %
Alfred Sunder-Plassmann, GRÜNE	489	7,67 %
Lucy Hektor, GRÜNE	64	1,00 %
Rolf Heesch, GRÜNE	57	0,89 %
Annette Dekant, GRÜNE	188	2,95 %
Jan Pollakowski, GRÜNE	54	0,85 %
Rita Giegerich, GRÜNE	86	1,35 %
Wolfgang Münzel, GRÜNE	61	0,96 %
Christina Ulshöfer, GRÜNE	119	1,87 %
Cedric Johanni, GRÜNE	59	0,93 %
Stephanie Hektor, GRÜNE	74	1,16 %
Nico Zöller, GRÜNE	59	0,93 %
Sylvia Zahn, GRÜNE	51	0,80 %
Uwe Weigelt, GRÜNE	51	0,80 %
Gertrud Schwarz-Schöhl, GRÜNE	49	0,77 %
Lukas Almritter, GRÜNE	52	0,82 %
Karin Günther, GRÜNE	45	0,71 %
Marcel Schmidt, GRÜNE	53	0,83 %
Caroline Arnold, GRÜNE	62	0,97 %
Lukas Hartmann, GRÜNE	98	1,54 %
Beate Höltermann, GRÜNE	96	1,51 %
Séan Kervick, GRÜNE	67	1,05 %
Margot Kautz, GRÜNE	45	0,71 %
Roland Arnold, GRÜNE	46	0,72 %
Anne Scherf, GRÜNE	97	1,52 %
Julian Deckert, GRÜNE	46	0,72 %
Astrid Schreiber, GRÜNE	50	0,78 %
Wolfgang Günther, GRÜNE	42	0,66 %
Eva Rother, GRÜNE	41	0,64 %
Michael Bernhard, GRÜNE	54	0,85 %
Christl Wurtinger, GRÜNE	39	0,61 %

	Anzahl	Prozent
Michael Grundmann, GRÜNE	37	0,58 %
Anke Küster, GRÜNE	89	1,40 %
Bernhard Westhoff-Höltermann, GRÜNE	42	0,66 %
Annette Rüttger, GRÜNE	39	0,61 %
Dr. Eberhard Großmann, GRÜNE	40	0,63 %
FREIE WÄHLER/FW	13.038	20,78 %
Andreas Fath, FREIE WÄHLER/FW	293	2,25 %
Thomas Zöller, FREIE WÄHLER/FW	449	3,44 %
Jessica Klug, FREIE WÄHLER/FW	224	1,72 %
Thomas Becker, FREIE WÄHLER/FW	174	1,33 %
Dr. Hans Jürgen Fahn, FREIE WÄHLER/FW	282	2,16 %
Susanne Wörner, FREIE WÄHLER/FW	2.264	17,36 %
Bernd Schötterl, FREIE WÄHLER/FW	1.494	11,46 %
Roland Eppig, FREIE WÄHLER/FW	165	1,27 %
Thomas Grün, FREIE WÄHLER/FW	404	3,10 %
Edwin Lieb, FREIE WÄHLER/FW	152	1,17 %
Peter Maurer, FREIE WÄHLER/FW	127	0,97 %
Hedi Bast, FREIE WÄHLER/FW	127	0,97 %
Dietmar Wolz, FREIE WÄHLER/FW	184	1,41 %
Michael Schüßler, FREIE WÄHLER/FW	146	1,12 %
Matthias Luxem, FREIE WÄHLER/FW	167	1,28 %
Jürgen Knapp, FREIE WÄHLER/FW	255	1,96 %
Michael Bein, FREIE WÄHLER/FW	127	0,97 %
Daniela Schmitt, FREIE WÄHLER/FW	133	1,02 %
Achim Schneider, FREIE WÄHLER/FW	663	5,09 %
Alexander Geis, FREIE WÄHLER/FW	124	0,95 %
Anja Dissler, FREIE WÄHLER/FW	118	0,91 %

	Anzahl	Prozent
Jürgen Weiskopf, FREIE WÄHLER/FW	121	0,93 %
Jürgen Klement, FREIE WÄHLER/FW	125	0,96 %
Berthold Oberle, FREIE WÄHLER/FW	127	0,97 %
Stephanie Endres, FREIE WÄHLER/FW	204	1,56 %
Marek Rebscher, FREIE WÄHLER/FW	127	0,97 %
Alexandra Frieß, FREIE WÄHLER/FW	141	1,08 %
Ludwig Seuffert, FREIE WÄHLER/FW	106	0,81 %
Bernd Klein, FREIE WÄHLER/FW	178	1,37 %
Birgit Hotz, FREIE WÄHLER/FW	108	0,83 %
Kurt Bittner, FREIE WÄHLER/FW	171	1,31 %
Bernhard Pfeiffer, FREIE WÄHLER/FW	638	4,89 %
Edith Büttner, FREIE WÄHLER/FW	102	0,78 %
Ellena Giegerich, FREIE WÄHLER/FW	113	0,87 %
Udo Ackermann, FREIE WÄHLER/FW	132	1,01 %
Birgit Zethner, FREIE WÄHLER/FW	119	0,91 %
Sigi Roch, FREIE WÄHLER/FW	132	1,01 %
Markus Hartmann, FREIE WÄHLER/FW	104	0,80 %
Dr. Volker Dauber, FREIE WÄHLER/FW	117	0,90 %
Thomas Hennig, FREIE WÄHLER/FW	148	1,14 %
Christian Knerr, FREIE WÄHLER/FW	135	1,04 %
Alfred Sommer, FREIE WÄHLER/FW	121	0,93 %
Aleksandra Fahn, FREIE WÄHLER/FW	95	0,73 %
Dietmar Graner, FREIE WÄHLER/FW	97	0,74 %
Rudi Zöller, FREIE WÄHLER/FW	92	0,71 %
Wolfgang Huskitsch, FREIE WÄHLER/FW	91	0,70 %
Eberhard Heider, FREIE WÄHLER/FW	189	1,45 %

	Anzahl	Prozent
Jochen Beez, FREIE WÄHLER/FW	79	0,61 %
Simon Schusser, FREIE WÄHLER/FW	85	0,65 %
Rudi Hartlaub, FREIE WÄHLER/FW	90	0,69 %
Otto Rummel, FREIE WÄHLER/FW	117	0,90 %
Werner Heimberger, FREIE WÄHLER/FW	97	0,74 %
Karl-Heinz Müller, FREIE WÄHLER/FW	69	0,53 %
Ralf Holl, FREIE WÄHLER/FW	106	0,81 %
Eckhard Bein, FREIE WÄHLER/FW	67	0,51 %
Thomas Schneider, FREIE WÄHLER/FW	84	0,64 %
Norbert Petri, FREIE WÄHLER/FW	84	0,64 %
Alison Bauer, FREIE WÄHLER/FW	78	0,60 %
Alfred Zenger, FREIE WÄHLER/FW	103	0,79 %
Reinhold Meßner, FREIE WÄHLER/FW	74	0,57 %
SPD	8.492	13,53 %
Helga Raab-Wasse, SPD	243	2,86 %
Roland Weber, SPD	211	2,48 %
Monika Wolf-Pleßmann, SPD	240	2,83 %
Steffen Salvenmoser, SPD	116	1,37 %
Sabine Balleier, SPD	204	2,40 %
Robin Haseler, SPD	641	7,55 %
Ruth Weitz, SPD	157	1,85 %
Wolfgang Härtel, SPD	1.080	12,72 %
Anna Wolf, SPD	118	1,39 %
Karlheinz Paulus, SPD	297	3,50 %
Theresa Büchler, SPD	147	1,73 %
Michael Günther, SPD	126	1,48 %
Andrea Schreck, SPD	95	1,12 %
Sascha Vanselow, SPD	104	1,22 %
Nilüfer Ulusoy, SPD	81	0,95 %
Karlheinz Bein, SPD	86	1,01 %
Miriam Weitz, SPD	77	0,91 %
Jörg Frieß, SPD	90	1,06 %

	Anzahl	Prozent
Sabine Kettinger, SPD	100	1,18 %
Benjamin Bohlender, SPD	67	0,79 %
Ellen Faust-Schnabel, SPD	64	0,75 %
Wolfgang Hörnig, SPD	74	0,87 %
Celia Erfurth, SPD	60	0,71 %
Ralf Dolzer, SPD	461	5,43 %
Simone Gayer, SPD	53	0,62 %
Karlheinz Muth, SPD	68	0,80 %
Ulrike Neuberger-Bornhorst, SPD	49	0,58 %
Stephan Schüller, SPD	555	6,54 %
Jill Kettinger, SPD	67	0,79 %
Samuel Herrmann, SPD	48	0,57 %
Tatjana Scheuring, SPD	49	0,58 %
Muzaffer Turan, SPD	47	0,55 %
Gabriele Münch, SPD	75	0,88 %
Joachim Schmedding, SPD	92	1,08 %
Petra Dauber, SPD	58	0,68 %
Sven Moder, SPD	76	0,89 %
Manuela Tauchmann, SPD	48	0,57 %
Jan Krippner, SPD	79	0,93 %
Petra Weinert, SPD	46	0,54 %
Thomas Münig, SPD	96	1,13 %
Helga Pfaff, SPD	38	0,45 %
René Wörner, SPD	980	11,54 %
Dr. Franz Jerman, SPD	127	1,50 %
Uwe Damm, SPD	80	0,94 %
Michael Becker, SPD	36	0,42 %
Marco Filbert, SPD	36	0,42 %
Manuel Seubert, SPD	55	0,65 %
Heiko Roll, SPD	58	0,68 %
Matthias Langer, SPD	45	0,53 %
Uwe Pohlschmidt, SPD	200	2,36 %
Wilko Schmidt, SPD	43	0,51 %
Volker Frieß, SPD	37	0,44 %
Christian Reinsch, SPD	33	0,39 %
Marco Wetzelsberger, SPD	32	0,38 %
Werner Hillerich, SPD	26	0,31 %
Jürgen Kroth, SPD	28	0,33 %
Reinhold Hein, SPD	24	0,28 %
Gerhard Bader, SPD	23	0,27 %

	Anzahl	Prozent
Werner Baur, SPD	28	0,33 %
Dr. Heinz Kaiser, SPD	118	1,39 %
FDP	3.224	5,14 %
Frank Zimmermann, FDP	99	3,07 %
Markus Krebs, FDP	30	0,93 %
Cornelius Faust, FDP	585	18,15 %
Nicole Pfeffer, FDP	43	1,33 %
Dr. Astrid Schmidt, FDP	236	7,32 %
Jörg Reinmuth, FDP	54	1,67 %
Jürgen Ripp, FDP	21	0,65 %
Elke Barth, FDP	35	1,09 %
Nicole Kolbe, FDP	100	3,10 %
Tobias Bachmann, FDP	16	0,50 %
Stephan Lehmair, FDP	28	0,87 %
Carolin Kehler, FDP	15	0,47 %
Klaus Wolf, FDP	46	1,43 %
Michael Klotz, FDP	15	0,47 %
Bernhard Obier, FDP	26	0,81 %
Anne-Sophie Ott, FDP	36	1,12 %
Philipp Wesselburg, FDP	21	0,65 %
Alexander Hess, FDP	591	18,33 %
Stefan Durschang, FDP	15	0,47 %
Max Honeck, FDP	17	0,53 %
Marcus Fritzschka, FDP	14	0,43 %
Katrin Henn, FDP	168	5,21 %
Uwe Probst, FDP	17	0,53 %
Willi Hubert, FDP	20	0,62 %
Tobias Grüell, FDP	100	3,10 %
Sascha Spiegel, FDP	20	0,62 %
Lothar Straub, FDP	26	0,81 %
Joachim Zeller, FDP	25	0,78 %
Susanne Wolfert, FDP	19	0,59 %
Jörg Barth, FDP	18	0,56 %
Robert Müller, FDP	18	0,56 %
Michael Kaiser, FDP	26	0,81 %
Marina Schmitt, FDP	24	0,74 %
Jochen Fuchs, FDP	25	0,78 %
Nikolaus Ackermann, FDP	24	0,74 %
Sebastian Roersch, FDP	16	0,50 %
Antonia Kaiser, FDP	25	0,78 %

	Anzahl	Prozent
Daniel Roth, FDP	16	0,50 %
Jürgen Stahl, FDP	22	0,68 %
Gunther Kriegbaum, FDP	37	1,15 %
Christiane Kempf-Wolfert, FDP	17	0,53 %
Dr. Peter Stöckl, FDP	75	2,33 %
Martin Heim, FDP	22	0,68 %
Andreas Dümler, FDP	22	0,68 %
Corinna Fuchs, FDP	17	0,53 %
Christopher Krebs, FDP	13	0,40 %
Stephanie Chmiel, FDP	20	0,62 %
Andreas Schwerdtfeger, FDP	13	0,40 %
Norbert Gödde, FDP	13	0,40 %
Jonathan Ott, FDP	34	1,05 %
Susanne Mechler, FDP	18	0,56 %
Dr. Paul Hengsbach, FDP	83	2,57 %
Martin Ballweg, FDP	16	0,50 %
Fabian Ripp, FDP	16	0,50 %
Simone Bauersachs, FDP	18	0,56 %
Michael Kriebel, FDP	16	0,50 %
Christian Wojnowski, FDP	13	0,40 %
Jakob Dümler, FDP	41	1,27 %
Ute Geider, FDP	13	0,40 %
Helmut Demel, FDP	55	1,71 %
Neue Mitte	3.164	5,04 %
Günther Oettinger, Neue Mitte	440	13,91 %
Rudi Schuck, Neue Mitte	153	4,84 %
Matthias Ullmer, Neue Mitte	364	11,50 %
Björn Bartels, Neue Mitte	117	3,70 %
Britta Miksche, Neue Mitte	70	2,21 %
Dr. Hans-Martin Blättner, Neue Mitte	183	5,78 %
Volker Giegerich, Neue Mitte	16	0,51 %
Ulrike Oettinger, Neue Mitte	149	4,71 %
Frank Berninger, Neue Mitte	22	0,70 %
Andreas Amend, Neue Mitte	18	0,57 %
Matthias Meidel, Neue Mitte	36	1,14 %
Stephan Trützler, Neue Mitte	107	3,38 %
Isabell Kreher, Neue Mitte	18	0,57 %
Udo Herrmann, Neue Mitte	68	2,15 %
Matthias Spall, Neue Mitte	28	0,88 %

	Anzahl	Prozent
Dr. Florian Herrmann, Neue Mitte	164	5,18 %
Harald Gunther, Neue Mitte	20	0,63 %
Dominik Pöschl, Neue Mitte	21	0,66 %
Elmar Miksche, Neue Mitte	151	4,77 %
Rainer Ebert, Neue Mitte	15	0,47 %
Rainer Wengerter, Neue Mitte	45	1,42 %
Pia Klug, Neue Mitte	14	0,44 %
Ivo Baumgarten, Neue Mitte	17	0,54 %
Dr. Martina Reis, Neue Mitte	29	0,92 %
Marcus Becker, Neue Mitte	10	0,32 %
Manfred Kuhn, Neue Mitte	12	0,38 %
Lukas Ballmann, Neue Mitte	60	1,90 %
Maximilian Werner, Neue Mitte	16	0,51 %
Thiemo Schwarzkopf, Neue Mitte	13	0,41 %
Hans-Werner Schüßler, Neue Mitte	15	0,47 %
Sabine Hefter, Neue Mitte	15	0,47 %
Günter Goldhammer, Neue Mitte	9	0,28 %
Dieter Janson, Neue Mitte	45	1,42 %
Mathias Eichner, Neue Mitte	14	0,44 %
Christoph Fecher, Neue Mitte	23	0,73 %
Tobias Dietrich, Neue Mitte	13	0,41 %
Kai Steigerwald, Neue Mitte	9	0,28 %
Katja Klement, Neue Mitte	9	0,28 %
Mathias Giegerich, Neue Mitte	15	0,47 %
Sandra Mantz, Neue Mitte	28	0,88 %
Werner Klement, Neue Mitte	10	0,32 %
Klaus Giegerich, Neue Mitte	26	0,82 %
Dr. Eberhard Kroth, Neue Mitte	18	0,57 %
Klaus Fischer, Neue Mitte	16	0,51 %
Hubert Klimmer, Neue Mitte	52	1,64 %
Carolin Straub, Neue Mitte	9	0,28 %
Jens Haßelbeck, Neue Mitte	7	0,22 %
Jürgen Spall, Neue Mitte	12	0,38 %
Elisabeth Gora, Neue Mitte	7	0,22 %
Hasso-Philipp von Hünersdorff, Neue Mitte	18	0,57 %
Monique Haas, Neue Mitte	30	0,95 %
Sabine Kirchmann, Neue Mitte	12	0,38 %
Jürgen Kubitza, Neue Mitte	52	1,64 %
Karl Haarmann, Neue Mitte	8	0,25 %

	Anzahl	Prozent
Nicole Grosch, Neue Mitte	47	1,49 %
Dr. Wilhelm Kuhn, Neue Mitte	112	3,54 %
Sebastian Will, Neue Mitte	5	0,16 %
Tobias Olbort, Neue Mitte	37	1,17 %
Benno Koch, Neue Mitte	84	2,65 %
Susanne Löffler, Neue Mitte	31	0,98 %
ödp/BLU	1.436	2,29 %
Ulrich Frey, ödp/BLU	302	21,03 %
Wolfgang Winter, ödp/BLU	33	2,30 %
Regina Frey, ödp/BLU	199	13,86 %
Günther Vogt, ödp/BLU	43	2,99 %
Stephanie Walter, ödp/BLU	80	5,57 %
Manfred Knippel, ödp/BLU	33	2,30 %
Martina Römmelt-Fella, ödp/BLU	193	13,44 %
Marco Schneider, ödp/BLU	17	1,18 %
Margarethe Fuchs, ödp/BLU	21	1,46 %
Christian Detsch, ödp/BLU	15	1,04 %
Silke Schmid, ödp/BLU	59	4,11 %
Dr. Carl-Ulrich Schmid, ödp/BLU	119	8,29 %
Susanne Winkel, ödp/BLU	19	1,32 %
Michael Linke, ödp/BLU	16	1,11 %
Alexandra Vath, ödp/BLU	12	0,84 %
Klaus Vath, ödp/BLU	12	0,84 %
Melissa Vath, ödp/BLU	7	0,49 %
Martin Eck, ödp/BLU	24	1,67 %
Tina Eck, ödp/BLU	21	1,46 %
Walter Mark, ödp/BLU	6	0,42 %
Julia Berberich, ödp/BLU	8	0,56 %
Thomas Schmitt, ödp/BLU	17	1,18 %
Elke Berberich, ödp/BLU	12	0,84 %
Jürgen Kempf, ödp/BLU	10	0,70 %
Paulina Ferreira Paulo, ödp/BLU	10	0,70 %
Konstantin Bergert, ödp/BLU	17	1,18 %
Michael Berberich, ödp/BLU	40	2,79 %
Angelika Bick, ödp/BLU	10	0,70 %
Manfred Reis, ödp/BLU	7	0,49 %
Stefan Fischer, ödp/BLU	8	0,56 %
Peter Speth, ödp/BLU	7	0,49 %
Marianne Krommer, ödp/BLU	10	0,70 %
Thomas Borgwardt, ödp/BLU	8	0,56 %

	Anzahl	Prozent
Hubertus Brand, ödp/BLU	10	0,70 %
Werner Zöller, ödp/BLU	7	0,49 %
Markus Zimmermann, ödp/BLU	10	0,70 %
Jochen Vogt, ödp/BLU	7	0,49 %
André Busse, ödp/BLU	7	0,49 %
DIE LINKE	614	0,98 %
Andreas Adrian, DIE LINKE	43	7,00 %
Lisa-Michelle Muth, DIE LINKE	39	6,35 %
Daniel Kirilow, DIE LINKE	27	4,40 %
Marlene Hohm, DIE LINKE	28	4,56 %
Peter Diekmann, DIE LINKE	25	4,07 %
Brigitte Remer, DIE LINKE	27	4,40 %
Georg Liebl, DIE LINKE	31	5,05 %
Christine Marc, DIE LINKE	24	3,91 %
Adrian Wolf, DIE LINKE	30	4,89 %
Anna Schwantner, DIE LINKE	25	4,07 %
Hans-Jörg Dollansky, DIE LINKE	28	4,56 %
Vivien Wohlmann, DIE LINKE	28	4,56 %
Tobias Miksche, DIE LINKE	36	5,86 %
Vanessa Grimm, DIE LINKE	28	4,56 %
Yannick Berres, DIE LINKE	39	6,35 %
Melissa Ammersbach, DIE LINKE	35	5,70 %
Lucie Paurat, DIE LINKE	33	5,37 %
Selina Neumaier, DIE LINKE	27	4,40 %
Dennis Bauersachs, DIE LINKE	31	5,05 %
Samira Bauersachs, DIE LINKE	30	4,89 %

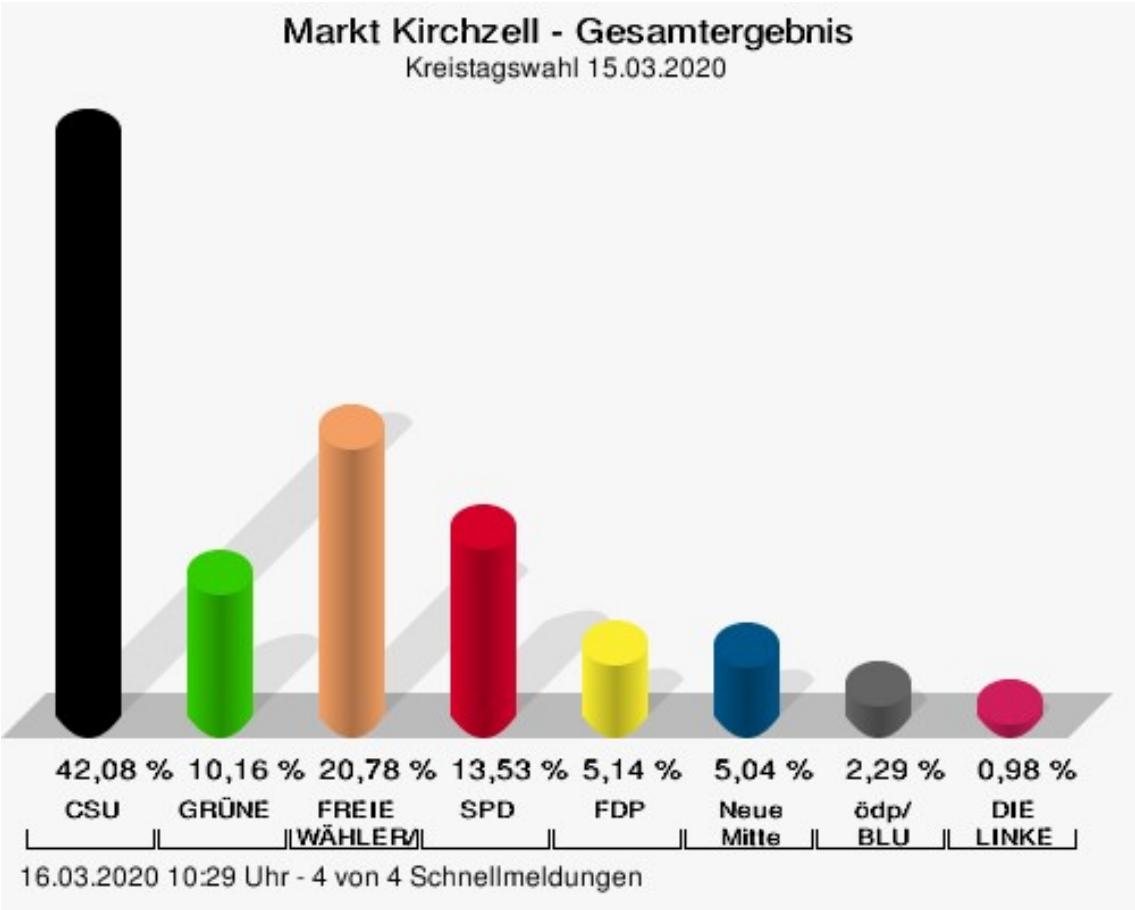

CSU = Christlich-Soziale Union in Bayern e.V.
GRÜNE = BÜNDNIS 90/DIE GRÜNEN
FREIE WÄHLER/FW = FREIE WÄHLER/FREIE WÄHLER im Landkreis Miltenberg e.V.
SPD = Sozialdemokratische Partei Deutschlands
FDP = Freie Demokratische Partei
Neue Mitte = Neue Mitte Landkreis Miltenberg e.V.
ödp/BLU = Ökologisch-Demokratische Partei / Bürgerliste Untermain

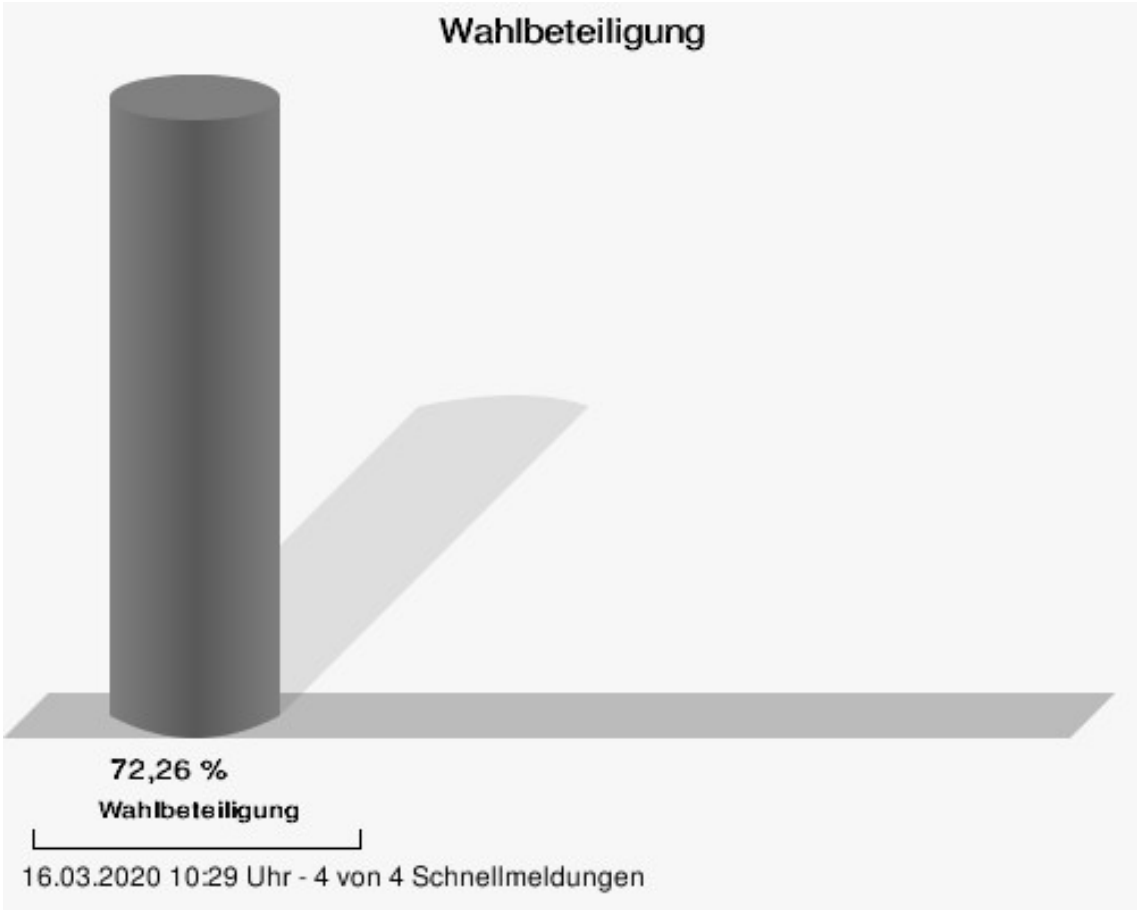
Wahlbeteiligung
72,26 %
Wahlbeteiligung
16.03.2020 10:29 Uhr - 4 von 4 Schnellmeldungen

Kleinheubach, M

	Anzahl	Prozent
CSU	20.656	26,10 %
Dr. Armin Bohnhoff, CSU	766	3,71 %
Karin Passow, CSU	1.727	8,36 %
Michael Schwing, CSU	639	3,09 %
Lisa Steger, CSU	304	1,47 %
Berthold Rüth, CSU	713	3,45 %
Kersten Münzenberger, CSU	300	1,45 %
Peter Schmitt, CSU	580	2,81 %
Monika Schuck, CSU	393	1,90 %
Stefan Breunig, CSU	317	1,53 %
Eva Geis, CSU	284	1,37 %
Martin Gundert, CSU	244	1,18 %
Edeltraud Fecher, CSU	338	1,64 %
Philipp Trützler, CSU	453	2,19 %
Jürgen Reinhard, CSU	348	1,68 %
Kai Hohmann, CSU	248	1,20 %
Dietmar Fieger, CSU	345	1,67 %
Ralf Reichwein, CSU	412	1,99 %
Martin Stock, CSU	268	1,30 %
Christian Schreck, CSU	279	1,35 %
Thomas Köhler, CSU	285	1,38 %
Siegfried Scholtka, CSU	272	1,32 %
Stephanie Aulbach, CSU	242	1,17 %
Gernot Winter, CSU	684	3,31 %
Boris Großkinsky, CSU	578	2,80 %
Max-Josef Eck, CSU	373	1,81 %
Michael Stegmann, CSU	236	1,14 %
Andreas Freiburg, CSU	290	1,40 %
Stefan Schwab, CSU	449	2,17 %
Martin Eilbacher, CSU	302	1,46 %
Thomas Haas, CSU	255	1,23 %
Patrick Walter, CSU	239	1,16 %
Karl Zimmermann, CSU	247	1,20 %
Gerhard Rüth, CSU	273	1,32 %
Doris Hegmann, CSU	279	1,35 %
Steffen Trautmann, CSU	234	1,13 %
Volker Mayer, CSU	413	2,00 %
Christoph Grosch, CSU	218	1,06 %
Rainer Kroth, CSU	208	1,01 %

	Anzahl	Prozent
Yüksel Dural-Dietz, CSU	209	1,01 %
Bettina Becker, CSU	257	1,24 %
Andrea Discher-Bayer, CSU	258	1,25 %
Dr. Uwe Rohe, CSU	214	1,04 %
Armin Bick, CSU	252	1,22 %
Manuela Fromm, CSU	207	1,00 %
Marius Kretschmer, CSU	282	1,37 %
Andreas Hohm, CSU	232	1,12 %
Marcello Spielmann, CSU	194	0,94 %
Katja Zöller, CSU	218	1,06 %
Patricia Häcker, CSU	196	0,95 %
Erika Giegerich, CSU	221	1,07 %
Mustafa Tolaman, CSU	198	0,96 %
Gerhard Broßler, CSU	368	1,78 %
Paul Klimmer, CSU	207	1,00 %
Bernhard Kern, CSU	314	1,52 %
Volker Schleßmann, CSU	179	0,87 %
Claudia Kappes, CSU	394	1,91 %
Manfred Schüßler, CSU	199	0,96 %
Joachim Bieber, CSU	399	1,93 %
Erwin Dotzel, CSU	352	1,70 %
Michael Berninger, CSU	271	1,31 %
GRÜNE	10.803	13,65 %
Marion Becker, GRÜNE	291	2,69 %
Jens Marco Scherf, GRÜNE	1.415	13,10 %
Hannelore Kreuzer, GRÜNE	231	2,14 %
Ansgar Stich, GRÜNE	355	3,29 %
Dr. Nina Schüßler, GRÜNE	246	2,28 %
Mattis Fischmann, GRÜNE	223	2,06 %
Sylvia Deckert, GRÜNE	230	2,13 %
Alexander Heß, GRÜNE	183	1,69 %
Petra Münzel, GRÜNE	310	2,87 %
Joachim Schneider, GRÜNE	178	1,65 %
Cordula Hunze-Lee, GRÜNE	166	1,54 %
Werner Billmaier, GRÜNE	204	1,89 %
Sabine Stellrecht-Schmidt, GRÜNE	295	2,73 %
Dieter Heilemann, GRÜNE	161	1,49 %
Annette Horn, GRÜNE	137	1,27 %
Burkard Beck, GRÜNE	211	1,95 %

	Anzahl	Prozent
Anna Bärenklau, GRÜNE	153	1,42 %
Thilo Dekant, GRÜNE	167	1,55 %
Julia Körbel, GRÜNE	158	1,46 %
Albert Taudte, GRÜNE	129	1,19 %
Franka Stich, GRÜNE	128	1,18 %
Frank Grabowski, GRÜNE	130	1,20 %
Yvonne Holzapfel-Graner, GRÜNE	128	1,18 %
Dr. Frank Küster, GRÜNE	195	1,81 %
Heidi Weber, GRÜNE	179	1,66 %
Alfred Sunder-Plassmann, GRÜNE	166	1,54 %
Lucy Hektor, GRÜNE	149	1,38 %
Rolf Heesch, GRÜNE	118	1,09 %
Annette Dekant, GRÜNE	157	1,45 %
Jan Pollakowski, GRÜNE	128	1,18 %
Rita Giegerich, GRÜNE	170	1,57 %
Wolfgang Münzel, GRÜNE	131	1,21 %
Christina Ulshöfer, GRÜNE	202	1,87 %
Cedric Johanni, GRÜNE	118	1,09 %
Stephanie Hektor, GRÜNE	166	1,54 %
Nico Zöller, GRÜNE	148	1,37 %
Sylvia Zahn, GRÜNE	119	1,10 %
Uwe Weigelt, GRÜNE	116	1,07 %
Gertrud Schwarz-Schöhl, GRÜNE	109	1,01 %
Lukas Almritter, GRÜNE	120	1,11 %
Karin Günther, GRÜNE	118	1,09 %
Marcel Schmidt, GRÜNE	136	1,26 %
Caroline Arnold, GRÜNE	136	1,26 %
Lukas Hartmann, GRÜNE	163	1,51 %
Beate Höltermann, GRÜNE	146	1,35 %
Séan Kervick, GRÜNE	150	1,39 %
Margot Kautz, GRÜNE	124	1,15 %
Roland Arnold, GRÜNE	110	1,02 %
Anne Scherf, GRÜNE	166	1,54 %
Julian Deckert, GRÜNE	109	1,01 %
Astrid Schreiber, GRÜNE	105	0,97 %
Wolfgang Günther, GRÜNE	106	0,98 %
Eva Rother, GRÜNE	102	0,94 %
Michael Bernhard, GRÜNE	131	1,21 %
Christl Wurtinger, GRÜNE	100	0,93 %

	Anzahl	Prozent
Michael Grundmann, GRÜNE	101	0,93 %
Anke Küster, GRÜNE	182	1,68 %
Bernhard Westhoff-Höltermann, GRÜNE	89	0,82 %
Annette Rüttger, GRÜNE	101	0,93 %
Dr. Eberhard Großmann, GRÜNE	108	1,00 %
FREIE WÄHLER/FW	14.418	18,22 %
Andreas Fath, FREIE WÄHLER/FW	348	2,41 %
Thomas Zöller, FREIE WÄHLER/FW	577	4,00 %
Jessica Klug, FREIE WÄHLER/FW	203	1,41 %
Thomas Becker, FREIE WÄHLER/FW	204	1,41 %
Dr. Hans Jürgen Fahn, FREIE WÄHLER/FW	339	2,35 %
Susanne Wörner, FREIE WÄHLER/FW	373	2,59 %
Bernd Schötterl, FREIE WÄHLER/FW	523	3,63 %
Roland Eppig, FREIE WÄHLER/FW	189	1,31 %
Thomas Grün, FREIE WÄHLER/FW	455	3,16 %
Edwin Lieb, FREIE WÄHLER/FW	217	1,51 %
Peter Maurer, FREIE WÄHLER/FW	150	1,04 %
Hedi Bast, FREIE WÄHLER/FW	148	1,03 %
Dietmar Wolz, FREIE WÄHLER/FW	181	1,26 %
Michael Schüßler, FREIE WÄHLER/FW	167	1,16 %
Matthias Luxem, FREIE WÄHLER/FW	222	1,54 %
Jürgen Knapp, FREIE WÄHLER/FW	437	3,03 %
Michael Bein, FREIE WÄHLER/FW	145	1,01 %
Daniela Schmitt, FREIE WÄHLER/FW	177	1,23 %
Achim Schneider, FREIE WÄHLER/FW	258	1,79 %
Alexander Geis, FREIE WÄHLER/FW	157	1,09 %
Anja Dissler, FREIE WÄHLER/FW	149	1,03 %

	Anzahl	Prozent
Jürgen Weiskopf, FREIE WÄHLER/FW	154	1,07 %
Jürgen Klement, FREIE WÄHLER/FW	155	1,08 %
Berthold Oberle, FREIE WÄHLER/FW	169	1,17 %
Stephanie Endres, FREIE WÄHLER/FW	768	5,33 %
Marek Rebscher, FREIE WÄHLER/FW	155	1,08 %
Alexandra Frieß, FREIE WÄHLER/FW	157	1,09 %
Ludwig Seuffert, FREIE WÄHLER/FW	144	1,00 %
Bernd Klein, FREIE WÄHLER/FW	572	3,97 %
Birgit Hotz, FREIE WÄHLER/FW	143	0,99 %
Kurt Bittner, FREIE WÄHLER/FW	334	2,32 %
Bernhard Pfeiffer, FREIE WÄHLER/FW	169	1,17 %
Edith Büttner, FREIE WÄHLER/FW	150	1,04 %
Ellena Giegerich, FREIE WÄHLER/FW	147	1,02 %
Udo Ackermann, FREIE WÄHLER/FW	170	1,18 %
Birgit Zethner, FREIE WÄHLER/FW	162	1,12 %
Sigi Roch, FREIE WÄHLER/FW	158	1,10 %
Markus Hartmann, FREIE WÄHLER/FW	130	0,90 %
Dr. Volker Dauber, FREIE WÄHLER/FW	205	1,42 %
Thomas Hennig, FREIE WÄHLER/FW	949	6,58 %
Christian Knerr, FREIE WÄHLER/FW	156	1,08 %
Alfred Sommer, FREIE WÄHLER/FW	141	0,98 %
Aleksandra Fahn, FREIE WÄHLER/FW	131	0,91 %
Dietmar Graner, FREIE WÄHLER/FW	130	0,90 %
Rudi Zöller, FREIE WÄHLER/FW	129	0,89 %
Wolfgang Huskitsch, FREIE WÄHLER/FW	126	0,87 %
Eberhard Heider, FREIE WÄHLER/FW	138	0,96 %

	Anzahl	Prozent
Jochen Beez, FREIE WÄHLER/FW	122	0,85 %
Simon Schusser, FREIE WÄHLER/FW	136	0,94 %
Rudi Hartlaub, FREIE WÄHLER/FW	129	0,89 %
Otto Rummel, FREIE WÄHLER/FW	126	0,87 %
Werner Heimberger, FREIE WÄHLER/FW	173	1,20 %
Karl-Heinz Müller, FREIE WÄHLER/FW	115	0,80 %
Ralf Holl, FREIE WÄHLER/FW	999	6,93 %
Eckhard Bein, FREIE WÄHLER/FW	117	0,81 %
Thomas Schneider, FREIE WÄHLER/FW	155	1,08 %
Norbert Petri, FREIE WÄHLER/FW	167	1,16 %
Alison Bauer, FREIE WÄHLER/FW	112	0,78 %
Alfred Zenger, FREIE WÄHLER/FW	389	2,70 %
Reinhold Meßner, FREIE WÄHLER/FW	117	0,81 %
SPD	16.499	20,85 %
Helga Raab-Wasse, SPD	431	2,61 %
Roland Weber, SPD	295	1,79 %
Monika Wolf-Pleßmann, SPD	1.492	9,04 %
Steffen Salvenmoser, SPD	270	1,64 %
Sabine Balleier, SPD	357	2,16 %
Robin Haseler, SPD	303	1,84 %
Ruth Weitz, SPD	306	1,85 %
Wolfgang Härtel, SPD	337	2,04 %
Anna Wolf, SPD	237	1,44 %
Karlheinz Paulus, SPD	570	3,45 %
Theresa Büchler, SPD	206	1,25 %
Michael Günther, SPD	320	1,94 %
Andrea Schreck, SPD	220	1,33 %
Sascha Vanselow, SPD	889	5,39 %
Nilüfer Ulusoy, SPD	200	1,21 %
Karlheinz Bein, SPD	264	1,60 %
Miriam Weitz, SPD	199	1,21 %
Jörg Frieß, SPD	204	1,24 %

	Anzahl	Prozent
Sabine Kettinger, SPD	208	1,26 %
Benjamin Bohlender, SPD	188	1,14 %
Ellen Faust-Schnabel, SPD	180	1,09 %
Wolfgang Hörnig, SPD	230	1,39 %
Celia Erfurth, SPD	187	1,13 %
Ralf Dolzer, SPD	225	1,36 %
Simone Gayer, SPD	187	1,13 %
Karlheinz Muth, SPD	185	1,12 %
Ulrike Neuberger-Bornhorst, SPD	170	1,03 %
Stephan Schüller, SPD	175	1,06 %
Jill Kettinger, SPD	197	1,19 %
Samuel Herrmann, SPD	178	1,08 %
Tatjana Scheuring, SPD	180	1,09 %
Muzaffer Turan, SPD	184	1,12 %
Gabriele Münch, SPD	208	1,26 %
Joachim Schmedding, SPD	238	1,44 %
Petra Dauber, SPD	221	1,34 %
Sven Moder, SPD	692	4,19 %
Manuela Tauchmann, SPD	151	0,92 %
Jan Krippner, SPD	820	4,97 %
Petra Weinert, SPD	160	0,97 %
Thomas Münig, SPD	1.472	8,92 %
Helga Pfaff, SPD	155	0,94 %
René Wörner, SPD	144	0,87 %
Dr. Franz Jerman, SPD	177	1,07 %
Uwe Damm, SPD	168	1,02 %
Michael Becker, SPD	144	0,87 %
Marco Filbert, SPD	152	0,92 %
Manuel Seubert, SPD	167	1,01 %
Heiko Roll, SPD	183	1,11 %
Matthias Langer, SPD	134	0,81 %
Uwe Pohlschmidt, SPD	127	0,77 %
Wilko Schmidt, SPD	184	1,12 %
Volker Frieß, SPD	108	0,65 %
Christian Reinsch, SPD	110	0,67 %
Marco Wetzelsberger, SPD	120	0,73 %
Werner Hillerich, SPD	108	0,65 %
Jürgen Kroth, SPD	126	0,76 %
Reinhold Hein, SPD	96	0,58 %
Gerhard Bader, SPD	101	0,61 %

	Anzahl	Prozent
Werner Baur, SPD	91	0,55 %
Dr. Heinz Kaiser, SPD	168	1,02 %
FDP	5.076	6,41 %
Frank Zimmermann, FDP	118	2,32 %
Markus Krebs, FDP	56	1,10 %
Cornelius Faust, FDP	717	14,13 %
Nicole Pfeffer, FDP	54	1,06 %
Dr. Astrid Schmidt, FDP	163	3,21 %
Jörg Reinmuth, FDP	119	2,34 %
Jürgen Ripp, FDP	27	0,53 %
Elke Barth, FDP	57	1,12 %
Nicole Kolbe, FDP	127	2,50 %
Tobias Bachmann, FDP	30	0,59 %
Stephan Lehmair, FDP	29	0,57 %
Carolin Kehler, FDP	26	0,51 %
Klaus Wolf, FDP	120	2,36 %
Michael Klotz, FDP	33	0,65 %
Bernhard Obier, FDP	49	0,97 %
Anne-Sophie Ott, FDP	35	0,69 %
Philipp Wesselburg, FDP	55	1,08 %
Alexander Hess, FDP	39	0,77 %
Stefan Durschang, FDP	20	0,39 %
Max Honeck, FDP	24	0,47 %
Marcus Fritzschka, FDP	32	0,63 %
Katrin Henn, FDP	59	1,16 %
Uwe Probst, FDP	27	0,53 %
Willi Hubert, FDP	23	0,45 %
Tobias Grüell, FDP	31	0,61 %
Sascha Spiegel, FDP	23	0,45 %
Lothar Straub, FDP	104	2,05 %
Joachim Zeller, FDP	54	1,06 %
Susanne Wolfert, FDP	61	1,20 %
Jörg Barth, FDP	30	0,59 %
Robert Müller, FDP	23	0,45 %
Michael Kaiser, FDP	69	1,36 %
Marina Schmitt, FDP	47	0,93 %
Jochen Fuchs, FDP	40	0,79 %
Nikolaus Ackermann, FDP	54	1,06 %
Sebastian Roersch, FDP	20	0,39 %
Antonia Kaiser, FDP	28	0,55 %

	Anzahl	Prozent
Daniel Roth, FDP	22	0,43 %
Jürgen Stahl, FDP	598	11,78 %
Gunther Kriegbaum, FDP	886	17,45 %
Christiane Kempf-Wolfert, FDP	26	0,51 %
Dr. Peter Stöckl, FDP	154	3,03 %
Martin Heim, FDP	64	1,26 %
Andreas Dümler, FDP	53	1,04 %
Corinna Fuchs, FDP	42	0,83 %
Christopher Krebs, FDP	14	0,28 %
Stephanie Chmiel, FDP	43	0,85 %
Andreas Schwerdtfeger, FDP	20	0,39 %
Norbert Gödde, FDP	17	0,33 %
Jonathan Ott, FDP	43	0,85 %
Susanne Mechler, FDP	26	0,51 %
Dr. Paul Hengsbach, FDP	136	2,68 %
Martin Ballweg, FDP	51	1,00 %
Fabian Ripp, FDP	14	0,28 %
Simone Bauersachs, FDP	38	0,75 %
Michael Kriebel, FDP	23	0,45 %
Christian Wojnowski, FDP	19	0,37 %
Jakob Dümler, FDP	38	0,75 %
Ute Geider, FDP	29	0,57 %
Helmut Demel, FDP	97	1,91 %
Neue Mitte	6.538	8,26 %
Günther Oettinger, Neue Mitte	881	13,48 %
Rudi Schuck, Neue Mitte	218	3,33 %
Matthias Ullmer, Neue Mitte	228	3,49 %
Björn Bartels, Neue Mitte	96	1,47 %
Britta Miksche, Neue Mitte	108	1,65 %
Dr. Hans-Martin Blättner, Neue Mitte	149	2,28 %
Volker Giegerich, Neue Mitte	54	0,83 %
Ulrike Oettinger, Neue Mitte	419	6,41 %
Frank Berninger, Neue Mitte	48	0,73 %
Andreas Amend, Neue Mitte	38	0,58 %
Matthias Meidel, Neue Mitte	43	0,66 %
Stephan Trützler, Neue Mitte	130	1,99 %
Isabell Kreher, Neue Mitte	36	0,55 %
Udo Herrmann, Neue Mitte	136	2,08 %
Matthias Spall, Neue Mitte	62	0,95 %

	Anzahl	Prozent
Dr. Florian Herrmann, Neue Mitte	254	3,88 %
Harald Gunther, Neue Mitte	39	0,60 %
Dominik Pöschl, Neue Mitte	42	0,64 %
Elmar Miksche, Neue Mitte	113	1,73 %
Rainer Ebert, Neue Mitte	60	0,92 %
Rainer Wengerter, Neue Mitte	77	1,18 %
Pia Klug, Neue Mitte	54	0,83 %
Ivo Baumgarten, Neue Mitte	49	0,75 %
Dr. Martina Reis, Neue Mitte	69	1,06 %
Marcus Becker, Neue Mitte	36	0,55 %
Manfred Kuhn, Neue Mitte	66	1,01 %
Lukas Ballmann, Neue Mitte	41	0,63 %
Maximilian Werner, Neue Mitte	38	0,58 %
Thiemo Schwarzkopf, Neue Mitte	41	0,63 %
Hans-Werner Schüßler, Neue Mitte	41	0,63 %
Sabine Hefter, Neue Mitte	39	0,60 %
Günter Goldhammer, Neue Mitte	36	0,55 %
Dieter Janson, Neue Mitte	39	0,60 %
Mathias Eichner, Neue Mitte	39	0,60 %
Christoph Fecher, Neue Mitte	43	0,66 %
Tobias Dietrich, Neue Mitte	39	0,60 %
Kai Steigerwald, Neue Mitte	74	1,13 %
Katja Klement, Neue Mitte	37	0,57 %
Mathias Giegerich, Neue Mitte	45	0,69 %
Sandra Mantz, Neue Mitte	35	0,54 %
Werner Klement, Neue Mitte	35	0,54 %
Klaus Giegerich, Neue Mitte	55	0,84 %
Dr. Eberhard Kroth, Neue Mitte	62	0,95 %
Klaus Fischer, Neue Mitte	53	0,81 %
Hubert Klimmer, Neue Mitte	37	0,57 %
Carolin Straub, Neue Mitte	43	0,66 %
Jens Haßelbeck, Neue Mitte	71	1,09 %
Jürgen Spall, Neue Mitte	58	0,89 %
Elisabeth Gora, Neue Mitte	34	0,52 %
Hasso-Philipp von Hünersdorff, Neue Mitte	57	0,87 %
Monique Haas, Neue Mitte	608	9,30 %
Sabine Kirchmann, Neue Mitte	628	9,61 %
Jürgen Kubitza, Neue Mitte	176	2,69 %
Karl Haarmann, Neue Mitte	69	1,06 %

	Anzahl	Prozent
Nicole Grosch, Neue Mitte	106	1,62 %
Dr. Wilhelm Kuhn, Neue Mitte	28	0,43 %
Sebastian Will, Neue Mitte	20	0,31 %
Tobias Olbort, Neue Mitte	68	1,04 %
Benno Koch, Neue Mitte	130	1,99 %
Susanne Löffler, Neue Mitte	108	1,65 %
ödp/BLU	3.591	4,54 %
Ulrich Frey, ödp/BLU	477	13,28 %
Wolfgang Winter, ödp/BLU	102	2,84 %
Regina Frey, ödp/BLU	329	9,16 %
Günther Vogt, ödp/BLU	149	4,15 %
Stephanie Walter, ödp/BLU	187	5,21 %
Manfred Knippel, ödp/BLU	95	2,65 %
Martina Römmelt-Fella, ödp/BLU	101	2,81 %
Marco Schneider, ödp/BLU	67	1,87 %
Margarethe Fuchs, ödp/BLU	75	2,09 %
Christian Detsch, ödp/BLU	70	1,95 %
Silke Schmid, ödp/BLU	130	3,62 %
Dr. Carl-Ulrich Schmid, ödp/BLU	298	8,30 %
Susanne Winkel, ödp/BLU	71	1,98 %
Michael Linke, ödp/BLU	51	1,42 %
Alexandra Vath, ödp/BLU	59	1,64 %
Klaus Vath, ödp/BLU	53	1,48 %
Melissa Vath, ödp/BLU	36	1,00 %
Martin Eck, ödp/BLU	113	3,15 %
Tina Eck, ödp/BLU	107	2,98 %
Walter Mark, ödp/BLU	30	0,84 %
Julia Berberich, ödp/BLU	29	0,81 %
Thomas Schmitt, ödp/BLU	343	9,55 %
Elke Berberich, ödp/BLU	41	1,14 %
Jürgen Kempf, ödp/BLU	65	1,81 %
Paulina Ferreira Paulo, ödp/BLU	31	0,86 %
Konstantin Bergert, ödp/BLU	65	1,81 %
Michael Berberich, ödp/BLU	94	2,62 %
Angelika Bick, ödp/BLU	47	1,31 %
Manfred Reis, ödp/BLU	26	0,72 %
Stefan Fischer, ödp/BLU	38	1,06 %
Peter Speth, ödp/BLU	22	0,61 %
Marianne Krommer, ödp/BLU	24	0,67 %
Thomas Borgwardt, ödp/BLU	29	0,81 %

	Anzahl	Prozent
Hubertus Brand, ödp/BLU	20	0,56 %
Werner Zöller, ödp/BLU	25	0,70 %
Markus Zimmermann, ödp/BLU	44	1,23 %
Jochen Vogt, ödp/BLU	20	0,56 %
André Busse, ödp/BLU	28	0,78 %
DIE LINKE	1.565	1,98 %
Andreas Adrian, DIE LINKE	95	6,07 %
Lisa-Michelle Muth, DIE LINKE	107	6,84 %
Daniel Kirilow, DIE LINKE	85	5,43 %
Marlene Hohm, DIE LINKE	79	5,05 %
Peter Diekmann, DIE LINKE	72	4,60 %
Brigitte Remer, DIE LINKE	84	5,37 %
Georg Liebl, DIE LINKE	84	5,37 %
Christine Marc, DIE LINKE	83	5,30 %
Adrian Wolf, DIE LINKE	69	4,41 %
Anna Schwantner, DIE LINKE	76	4,86 %
Hans-Jörg Dollansky, DIE LINKE	74	4,73 %
Vivien Wohlmann, DIE LINKE	76	4,86 %
Tobias Miksche, DIE LINKE	78	4,98 %
Vanessa Grimm, DIE LINKE	77	4,92 %
Yannick Berres, DIE LINKE	89	5,69 %
Melissa Ammersbach, DIE LINKE	72	4,60 %
Lucie Paurat, DIE LINKE	75	4,79 %
Selina Neumaier, DIE LINKE	69	4,41 %
Dennis Bauersachs, DIE LINKE	62	3,96 %
Samira Bauersachs, DIE LINKE	59	3,77 %

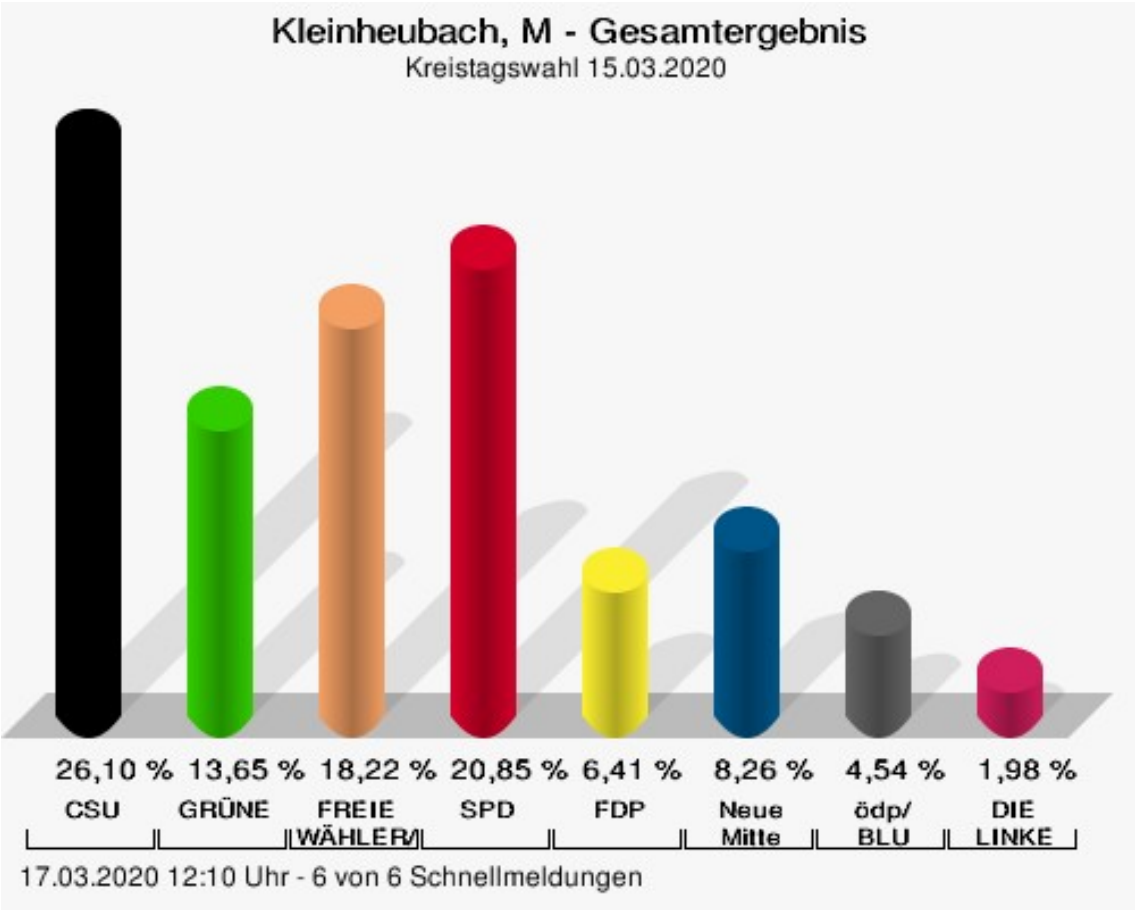

CSU = Christlich-Soziale Union in Bayern e.V.
GRÜNE = BÜNDNIS 90/DIE GRÜNEN
FREIE WÄHLER/FW = FREIE WÄHLER/FREIE WÄHLER im Landkreis Miltenberg e.V.
SPD = Sozialdemokratische Partei Deutschlands
FDP = Freie Demokratische Partei
Neue Mitte = Neue Mitte Landkreis Miltenberg e.V.
ödp/BLU = Ökologisch-Demokratische Partei / Bürgerliste Untermain

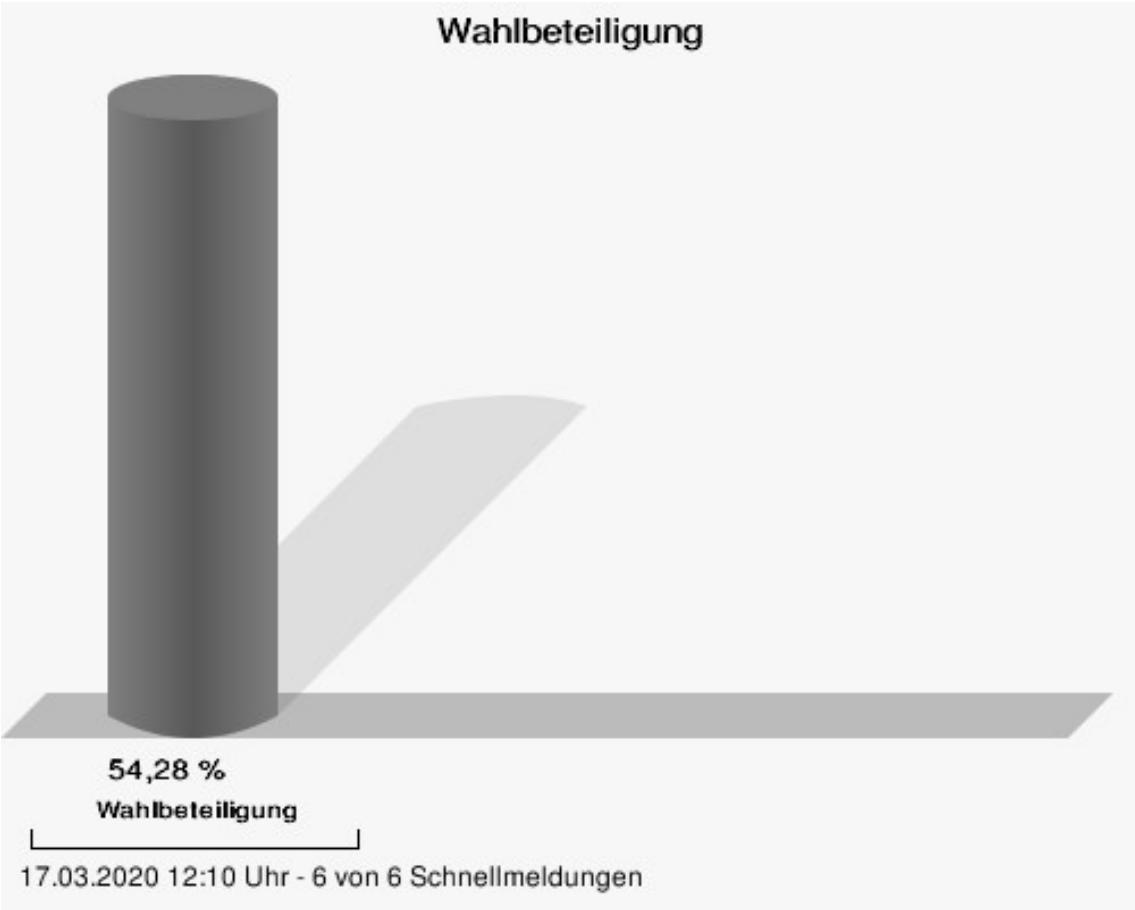
Wahlbeteiligung
54,28 %
Wahlbeteiligung
17.03.2020 12:10 Uhr - 6 von 6 Schnellmeldungen

Markt Kleinwallstadt

	Anzahl	Prozent
CSU	42.860	33,87 %
Dr. Armin Bohnhoff, CSU	1.541	3,60 %
Karin Passow, CSU	795	1,85 %
Michael Schwing, CSU	928	2,17 %
Lisa Steger, CSU	541	1,26 %
Berthold Rüth, CSU	1.406	3,28 %
Kersten Münzenberger, CSU	810	1,89 %
Peter Schmitt, CSU	542	1,26 %
Monika Schuck, CSU	889	2,07 %
Stefan Breunig, CSU	710	1,66 %
Eva Geis, CSU	720	1,68 %
Martin Gundert, CSU	530	1,24 %
Edeltraud Fecher, CSU	867	2,02 %
Philipp Trützler, CSU	508	1,19 %
Jürgen Reinhard, CSU	1.125	2,62 %
Kai Hohmann, CSU	593	1,38 %
Dietmar Fieger, CSU	780	1,82 %
Ralf Reichwein, CSU	557	1,30 %
Martin Stock, CSU	1.198	2,80 %
Christian Schreck, CSU	513	1,20 %
Thomas Köhler, CSU	3.893	9,08 %
Siegfried Scholtka, CSU	646	1,51 %
Stephanie Aulbach, CSU	615	1,43 %
Gernot Winter, CSU	476	1,11 %
Boris Großkinsky, CSU	515	1,20 %
Max-Josef Eck, CSU	476	1,11 %
Michael Stegmann, CSU	591	1,38 %
Andreas Freiburg, CSU	445	1,04 %
Stefan Schwab, CSU	519	1,21 %
Martin Eilbacher, CSU	425	0,99 %
Thomas Haas, CSU	413	0,96 %
Patrick Walter, CSU	420	0,98 %
Karl Zimmermann, CSU	1.205	2,81 %
Gerhard Rüth, CSU	666	1,55 %
Doris Hegmann, CSU	550	1,28 %
Steffen Trautmann, CSU	758	1,77 %
Volker Mayer, CSU	454	1,06 %
Christoph Grosch, CSU	456	1,06 %
Rainer Kroth, CSU	393	0,92 %

	Anzahl	Prozent
Yüksel Dural-Dietz, CSU	484	1,13 %
Bettina Becker, CSU	447	1,04 %
Andrea Discher-Bayer, CSU	378	0,88 %
Dr. Uwe Rohe, CSU	2.408	5,62 %
Armin Bick, CSU	372	0,87 %
Manuela Fromm, CSU	438	1,02 %
Marius Kretschmer, CSU	384	0,90 %
Andreas Hohm, CSU	552	1,29 %
Marcello Spielmann, CSU	373	0,87 %
Katja Zöller, CSU	454	1,06 %
Patricia Häcker, CSU	462	1,08 %
Erika Giegerich, CSU	431	1,01 %
Mustafa Tolaman, CSU	369	0,86 %
Gerhard Broßler, CSU	346	0,81 %
Paul Klimmer, CSU	524	1,22 %
Bernhard Kern, CSU	329	0,77 %
Volker Schleßmann, CSU	321	0,75 %
Claudia Kappes, CSU	433	1,01 %
Manfred Schüßler, CSU	2.050	4,78 %
Joachim Bieber, CSU	475	1,11 %
Erwin Dotzel, CSU	728	1,70 %
Michael Berninger, CSU	633	1,48 %
GRÜNE	27.009	21,34 %
Marion Becker, GRÜNE	689	2,55 %
Jens Marco Scherf, GRÜNE	2.171	8,04 %
Hannelore Kreuzer, GRÜNE	2.324	8,60 %
Ansgar Stich, GRÜNE	568	2,10 %
Dr. Nina Schüßler, GRÜNE	960	3,55 %
Mattis Fischmann, GRÜNE	492	1,82 %
Sylvia Deckert, GRÜNE	543	2,01 %
Alexander Heß, GRÜNE	476	1,76 %
Petra Münzel, GRÜNE	620	2,30 %
Joachim Schneider, GRÜNE	383	1,42 %
Cordula Hunze-Lee, GRÜNE	362	1,34 %
Werner Billmaier, GRÜNE	485	1,80 %
Sabine Stellrecht-Schmidt, GRÜNE	420	1,56 %
Dieter Heilemann, GRÜNE	299	1,11 %
Annette Horn, GRÜNE	1.182	4,38 %
Burkard Beck, GRÜNE	363	1,34 %

	Anzahl	Prozent
Anna Bärenklau, GRÜNE	400	1,48 %
Thilo Dekant, GRÜNE	360	1,33 %
Julia Körbel, GRÜNE	357	1,32 %
Albert Taudte, GRÜNE	888	3,29 %
Franka Stich, GRÜNE	349	1,29 %
Frank Grabowski, GRÜNE	287	1,06 %
Yvonne Holzapfel-Graner, GRÜNE	307	1,14 %
Dr. Frank Küster, GRÜNE	314	1,16 %
Heidi Weber, GRÜNE	439	1,63 %
Alfred Sunder-Plassmann, GRÜNE	279	1,03 %
Lucy Hektor, GRÜNE	345	1,28 %
Rolf Heesch, GRÜNE	308	1,14 %
Annette Dekant, GRÜNE	308	1,14 %
Jan Pollakowski, GRÜNE	320	1,18 %
Rita Giegerich, GRÜNE	356	1,32 %
Wolfgang Münzel, GRÜNE	291	1,08 %
Christina Ulshöfer, GRÜNE	312	1,16 %
Cedric Johanni, GRÜNE	270	1,00 %
Stephanie Hektor, GRÜNE	378	1,40 %
Nico Zöller, GRÜNE	346	1,28 %
Sylvia Zahn, GRÜNE	795	2,94 %
Uwe Weigelt, GRÜNE	267	0,99 %
Gertrud Schwarz-Schöhl, GRÜNE	798	2,95 %
Lukas Almritter, GRÜNE	358	1,33 %
Karin Günther, GRÜNE	247	0,91 %
Marcel Schmidt, GRÜNE	249	0,92 %
Caroline Arnold, GRÜNE	315	1,17 %
Lukas Hartmann, GRÜNE	271	1,00 %
Beate Höltermann, GRÜNE	291	1,08 %
Séan Kervick, GRÜNE	252	0,93 %
Margot Kautz, GRÜNE	271	1,00 %
Roland Arnold, GRÜNE	330	1,22 %
Anne Scherf, GRÜNE	334	1,24 %
Julian Deckert, GRÜNE	265	0,98 %
Astrid Schreiber, GRÜNE	264	0,98 %
Wolfgang Günther, GRÜNE	232	0,86 %
Eva Rother, GRÜNE	243	0,90 %
Michael Bernhard, GRÜNE	237	0,88 %
Christl Wurtinger, GRÜNE	254	0,94 %

	Anzahl	Prozent
Michael Grundmann, GRÜNE	241	0,89 %
Anke Küster, GRÜNE	273	1,01 %
Bernhard Westhoff-Höltermann, GRÜNE	200	0,74 %
Annette Rüttger, GRÜNE	228	0,84 %
Dr. Eberhard Großmann, GRÜNE	243	0,90 %
FREIE WÄHLER/FW	18.432	14,56 %
Andreas Fath, FREIE WÄHLER/FW	624	3,39 %
Thomas Zöller, FREIE WÄHLER/FW	656	3,56 %
Jessica Klug, FREIE WÄHLER/FW	360	1,95 %
Thomas Becker, FREIE WÄHLER/FW	517	2,80 %
Dr. Hans Jürgen Fahn, FREIE WÄHLER/FW	525	2,85 %
Susanne Wörner, FREIE WÄHLER/FW	309	1,68 %
Bernd Schötterl, FREIE WÄHLER/FW	223	1,21 %
Roland Eppig, FREIE WÄHLER/FW	618	3,35 %
Thomas Grün, FREIE WÄHLER/FW	217	1,18 %
Edwin Lieb, FREIE WÄHLER/FW	445	2,41 %
Peter Maurer, FREIE WÄHLER/FW	342	1,86 %
Hedi Bast, FREIE WÄHLER/FW	202	1,10 %
Dietmar Wolz, FREIE WÄHLER/FW	168	0,91 %
Michael Schüßler, FREIE WÄHLER/FW	374	2,03 %
Matthias Luxem, FREIE WÄHLER/FW	760	4,12 %
Jürgen Knapp, FREIE WÄHLER/FW	179	0,97 %
Michael Bein, FREIE WÄHLER/FW	1.281	6,95 %
Daniela Schmitt, FREIE WÄHLER/FW	190	1,03 %
Achim Schneider, FREIE WÄHLER/FW	141	0,76 %
Alexander Geis, FREIE WÄHLER/FW	294	1,60 %
Anja Dissler, FREIE WÄHLER/FW	237	1,29 %

	Anzahl	Prozent
Jürgen Weiskopf, FREIE WÄHLER/FW	136	0,74 %
Jürgen Klement, FREIE WÄHLER/FW	208	1,13 %
Berthold Oberle, FREIE WÄHLER/FW	394	2,14 %
Stephanie Endres, FREIE WÄHLER/FW	186	1,01 %
Marek Rebscher, FREIE WÄHLER/FW	176	0,95 %
Alexandra Frieß, FREIE WÄHLER/FW	224	1,22 %
Ludwig Seuffert, FREIE WÄHLER/FW	2.303	12,49 %
Bernd Klein, FREIE WÄHLER/FW	160	0,87 %
Birgit Hotz, FREIE WÄHLER/FW	175	0,95 %
Kurt Bittner, FREIE WÄHLER/FW	146	0,79 %
Bernhard Pfeiffer, FREIE WÄHLER/FW	138	0,75 %
Edith Büttner, FREIE WÄHLER/FW	172	0,93 %
Ellena Giegerich, FREIE WÄHLER/FW	164	0,89 %
Udo Ackermann, FREIE WÄHLER/FW	138	0,75 %
Birgit Zethner, FREIE WÄHLER/FW	203	1,10 %
Sigi Roch, FREIE WÄHLER/FW	414	2,25 %
Markus Hartmann, FREIE WÄHLER/FW	151	0,82 %
Dr. Volker Dauber, FREIE WÄHLER/FW	126	0,68 %
Thomas Hennig, FREIE WÄHLER/FW	158	0,86 %
Christian Knerr, FREIE WÄHLER/FW	120	0,65 %
Alfred Sommer, FREIE WÄHLER/FW	293	1,59 %
Aleksandra Fahn, FREIE WÄHLER/FW	189	1,03 %
Dietmar Graner, FREIE WÄHLER/FW	150	0,81 %
Rudi Zöller, FREIE WÄHLER/FW	135	0,73 %
Wolfgang Huskitsch, FREIE WÄHLER/FW	126	0,68 %
Eberhard Heider, FREIE WÄHLER/FW	162	0,88 %

	Anzahl	Prozent
Jochen Beez, FREIE WÄHLER/FW	136	0,74 %
Simon Schusser, FREIE WÄHLER/FW	150	0,81 %
Rudi Hartlaub, FREIE WÄHLER/FW	238	1,29 %
Otto Rummel, FREIE WÄHLER/FW	141	0,76 %
Werner Heimberger, FREIE WÄHLER/FW	105	0,57 %
Karl-Heinz Müller, FREIE WÄHLER/FW	146	0,79 %
Ralf Holl, FREIE WÄHLER/FW	115	0,62 %
Eckhard Bein, FREIE WÄHLER/FW	1.193	6,47 %
Thomas Schneider, FREIE WÄHLER/FW	122	0,66 %
Norbert Petri, FREIE WÄHLER/FW	113	0,61 %
Alison Bauer, FREIE WÄHLER/FW	123	0,67 %
Alfred Zenger, FREIE WÄHLER/FW	127	0,69 %
Reinhold Meßner, FREIE WÄHLER/FW	114	0,62 %
SPD	16.901	13,35 %
Helga Raab-Wasse, SPD	512	3,03 %
Roland Weber, SPD	253	1,50 %
Monika Wolf-Pleßmann, SPD	231	1,37 %
Steffen Salvenmoser, SPD	230	1,36 %
Sabine Balleier, SPD	234	1,38 %
Robin Haseler, SPD	194	1,15 %
Ruth Weitz, SPD	484	2,86 %
Wolfgang Härtel, SPD	183	1,08 %
Anna Wolf, SPD	175	1,04 %
Karlheinz Paulus, SPD	189	1,12 %
Theresa Büchler, SPD	170	1,01 %
Michael Günther, SPD	337	1,99 %
Andrea Schreck, SPD	316	1,87 %
Sascha Vanselow, SPD	151	0,89 %
Nilüfer Ulusoy, SPD	187	1,11 %
Karlheinz Bein, SPD	1.880	11,12 %
Miriam Weitz, SPD	228	1,35 %
Jörg Frieß, SPD	322	1,91 %

	Anzahl	Prozent
Sabine Kettinger, SPD	171	1,01 %
Benjamin Bohlender, SPD	177	1,05 %
Ellen Faust-Schnabel, SPD	360	2,13 %
Wolfgang Hörnig, SPD	140	0,83 %
Celia Erfurth, SPD	186	1,10 %
Ralf Dolzer, SPD	137	0,81 %
Simone Gayer, SPD	200	1,18 %
Karlheinz Muth, SPD	192	1,14 %
Ulrike Neuberger-Bornhorst, SPD	153	0,91 %
Stephan Schüller, SPD	134	0,79 %
Jill Kettinger, SPD	166	0,98 %
Samuel Herrmann, SPD	1.196	7,08 %
Tatjana Scheuring, SPD	156	0,92 %
Muzaffer Turan, SPD	141	0,83 %
Gabriele Münch, SPD	132	0,78 %
Joachim Schmedding, SPD	127	0,75 %
Petra Dauber, SPD	137	0,81 %
Sven Moder, SPD	134	0,79 %
Manuela Tauchmann, SPD	130	0,77 %
Jan Krippner, SPD	129	0,76 %
Petra Weinert, SPD	166	0,98 %
Thomas Münig, SPD	122	0,72 %
Helga Pfaff, SPD	271	1,60 %
René Wörner, SPD	117	0,69 %
Dr. Franz Jerman, SPD	114	0,67 %
Uwe Damm, SPD	115	0,68 %
Michael Becker, SPD	131	0,78 %
Marco Filbert, SPD	150	0,89 %
Manuel Seubert, SPD	111	0,66 %
Heiko Roll, SPD	120	0,71 %
Matthias Langer, SPD	155	0,92 %
Uwe Pohlschmidt, SPD	109	0,64 %
Wilko Schmidt, SPD	110	0,65 %
Volker Frieß, SPD	180	1,07 %
Christian Reinsch, SPD	114	0,67 %
Marco Wetzelsberger, SPD	1.757	10,40 %
Werner Hillerich, SPD	124	0,73 %
Jürgen Kroth, SPD	1.667	9,86 %
Reinhold Hein, SPD	143	0,85 %
Gerhard Bader, SPD	139	0,82 %

	Anzahl	Prozent
Werner Baur, SPD	126	0,75 %
Dr. Heinz Kaiser, SPD	286	1,69 %
FDP	4.741	3,75 %
Frank Zimmermann, FDP	108	2,28 %
Markus Krebs, FDP	130	2,74 %
Cornelius Faust, FDP	296	6,24 %
Nicole Pfeffer, FDP	90	1,90 %
Dr. Astrid Schmidt, FDP	95	2,00 %
Jörg Reinmuth, FDP	45	0,95 %
Jürgen Ripp, FDP	654	13,79 %
Elke Barth, FDP	90	1,90 %
Nicole Kolbe, FDP	49	1,03 %
Tobias Bachmann, FDP	49	1,03 %
Stephan Lehmair, FDP	72	1,52 %
Carolin Kehler, FDP	37	0,78 %
Klaus Wolf, FDP	41	0,86 %
Michael Klotz, FDP	34	0,72 %
Bernhard Obier, FDP	28	0,59 %
Anne-Sophie Ott, FDP	61	1,29 %
Philipp Wesselburg, FDP	39	0,82 %
Alexander Hess, FDP	36	0,76 %
Stefan Durschang, FDP	53	1,12 %
Max Honeck, FDP	91	1,92 %
Marcus Fritzschka, FDP	32	0,67 %
Katrin Henn, FDP	41	0,86 %
Uwe Probst, FDP	41	0,86 %
Willi Hubert, FDP	66	1,39 %
Tobias Grüell, FDP	35	0,74 %
Sascha Spiegel, FDP	30	0,63 %
Lothar Straub, FDP	42	0,89 %
Joachim Zeller, FDP	47	0,99 %
Susanne Wolfert, FDP	32	0,67 %
Jörg Barth, FDP	50	1,05 %
Robert Müller, FDP	664	14,01 %
Michael Kaiser, FDP	27	0,57 %
Marina Schmitt, FDP	70	1,48 %
Jochen Fuchs, FDP	32	0,67 %
Nikolaus Ackermann, FDP	33	0,70 %
Sebastian Roersch, FDP	26	0,55 %
Antonia Kaiser, FDP	38	0,80 %

	Anzahl	Prozent
Daniel Roth, FDP	57	1,20 %
Jürgen Stahl, FDP	34	0,72 %
Gunther Kriegbaum, FDP	49	1,03 %
Christiane Kempf-Wolfert, FDP	35	0,74 %
Dr. Peter Stöckl, FDP	54	1,14 %
Martin Heim, FDP	27	0,57 %
Andreas Dümler, FDP	28	0,59 %
Corinna Fuchs, FDP	50	1,05 %
Christopher Krebs, FDP	37	0,78 %
Stephanie Chmiel, FDP	36	0,76 %
Andreas Schwerdtfeger, FDP	32	0,67 %
Norbert Gödde, FDP	35	0,74 %
Jonathan Ott, FDP	39	0,82 %
Susanne Mechler, FDP	38	0,80 %
Dr. Paul Hengsbach, FDP	99	2,09 %
Martin Ballweg, FDP	40	0,84 %
Fabian Ripp, FDP	423	8,92 %
Simone Bauersachs, FDP	34	0,72 %
Michael Kriebel, FDP	27	0,57 %
Christian Wojnowski, FDP	34	0,72 %
Jakob Dümler, FDP	33	0,70 %
Ute Geider, FDP	33	0,70 %
Helmut Demel, FDP	63	1,33 %
Neue Mitte	9.618	7,60 %
Günther Oettinger, Neue Mitte	207	2,15 %
Rudi Schuck, Neue Mitte	890	9,25 %
Matthias Ullmer, Neue Mitte	160	1,66 %
Björn Bartels, Neue Mitte	184	1,91 %
Britta Miksche, Neue Mitte	156	1,62 %
Dr. Hans-Martin Blättner, Neue Mitte	169	1,76 %
Volker Giegerich, Neue Mitte	141	1,47 %
Ulrike Oettinger, Neue Mitte	119	1,24 %
Frank Berninger, Neue Mitte	146	1,52 %
Andreas Amend, Neue Mitte	97	1,01 %
Matthias Meidel, Neue Mitte	100	1,04 %
Stephan Trützler, Neue Mitte	89	0,93 %
Isabell Kreher, Neue Mitte	139	1,45 %
Udo Herrmann, Neue Mitte	85	0,88 %
Matthias Spall, Neue Mitte	151	1,57 %

	Anzahl	Prozent
Dr. Florian Herrmann, Neue Mitte	145	1,51 %
Harald Gunther, Neue Mitte	253	2,63 %
Dominik Pöschl, Neue Mitte	90	0,94 %
Elmar Miksche, Neue Mitte	112	1,16 %
Rainer Ebert, Neue Mitte	73	0,76 %
Rainer Wengerter, Neue Mitte	234	2,43 %
Pia Klug, Neue Mitte	126	1,31 %
Ivo Baumgarten, Neue Mitte	145	1,51 %
Dr. Martina Reis, Neue Mitte	128	1,33 %
Marcus Becker, Neue Mitte	90	0,94 %
Manfred Kuhn, Neue Mitte	120	1,25 %
Lukas Ballmann, Neue Mitte	216	2,25 %
Maximilian Werner, Neue Mitte	601	6,25 %
Thiemo Schwarzkopf, Neue Mitte	1.284	13,35 %
Hans-Werner Schüßler, Neue Mitte	99	1,03 %
Sabine Hefter, Neue Mitte	153	1,59 %
Günter Goldhammer, Neue Mitte	137	1,42 %
Dieter Janson, Neue Mitte	217	2,26 %
Mathias Eichner, Neue Mitte	98	1,02 %
Christoph Fecher, Neue Mitte	133	1,38 %
Tobias Dietrich, Neue Mitte	59	0,61 %
Kai Steigerwald, Neue Mitte	59	0,61 %
Katja Klement, Neue Mitte	97	1,01 %
Mathias Giegerich, Neue Mitte	140	1,46 %
Sandra Mantz, Neue Mitte	85	0,88 %
Werner Klement, Neue Mitte	86	0,89 %
Klaus Giegerich, Neue Mitte	351	3,65 %
Dr. Eberhard Kroth, Neue Mitte	167	1,74 %
Klaus Fischer, Neue Mitte	148	1,54 %
Hubert Klimmer, Neue Mitte	168	1,75 %
Carolin Straub, Neue Mitte	83	0,86 %
Jens Haßelbeck, Neue Mitte	70	0,73 %
Jürgen Spall, Neue Mitte	73	0,76 %
Elisabeth Gora, Neue Mitte	64	0,67 %
Hasso-Philipp von Hünersdorff, Neue Mitte	95	0,99 %
Monique Haas, Neue Mitte	92	0,96 %
Sabine Kirchmann, Neue Mitte	52	0,54 %
Jürgen Kubitza, Neue Mitte	47	0,49 %
Karl Haarmann, Neue Mitte	49	0,51 %

	Anzahl	Prozent
Nicole Grosch, Neue Mitte	88	0,91 %
Dr. Wilhelm Kuhn, Neue Mitte	45	0,47 %
Sebastian Will, Neue Mitte	44	0,46 %
Tobias Olbort, Neue Mitte	56	0,58 %
Benno Koch, Neue Mitte	57	0,59 %
Susanne Löffler, Neue Mitte	56	0,58 %
ödp/BLU	3.706	2,93 %
Ulrich Frey, ödp/BLU	354	9,55 %
Wolfgang Winter, ödp/BLU	197	5,32 %
Regina Frey, ödp/BLU	236	6,37 %
Günther Vogt, ödp/BLU	154	4,16 %
Stephanie Walter, ödp/BLU	169	4,56 %
Manfred Knippel, ödp/BLU	175	4,72 %
Martina Römmelt-Fella, ödp/BLU	92	2,48 %
Marco Schneider, ödp/BLU	120	3,24 %
Margarethe Fuchs, ödp/BLU	72	1,94 %
Christian Detsch, ödp/BLU	68	1,83 %
Silke Schmid, ödp/BLU	97	2,62 %
Dr. Carl-Ulrich Schmid, ödp/BLU	123	3,32 %
Susanne Winkel, ödp/BLU	509	13,73 %
Michael Linke, ödp/BLU	79	2,13 %
Alexandra Vath, ödp/BLU	157	4,24 %
Klaus Vath, ödp/BLU	177	4,78 %
Melissa Vath, ödp/BLU	85	2,29 %
Martin Eck, ödp/BLU	48	1,30 %
Tina Eck, ödp/BLU	55	1,48 %
Walter Mark, ödp/BLU	47	1,27 %
Julia Berberich, ödp/BLU	39	1,05 %
Thomas Schmitt, ödp/BLU	66	1,78 %
Elke Berberich, ödp/BLU	39	1,05 %
Jürgen Kempf, ödp/BLU	48	1,30 %
Paulina Ferreira Paulo, ödp/BLU	40	1,08 %
Konstantin Bergert, ödp/BLU	28	0,76 %
Michael Berberich, ödp/BLU	89	2,40 %
Angelika Bick, ödp/BLU	28	0,76 %
Manfred Reis, ödp/BLU	28	0,76 %
Stefan Fischer, ödp/BLU	42	1,13 %
Peter Speth, ödp/BLU	33	0,89 %
Marianne Krommer, ödp/BLU	30	0,81 %
Thomas Borgwardt, ödp/BLU	37	1,00 %

	Anzahl	Prozent
Hubertus Brand, ödp/BLU	26	0,70 %
Werner Zöller, ödp/BLU	33	0,89 %
Markus Zimmermann, ödp/BLU	30	0,81 %
Jochen Vogt, ödp/BLU	30	0,81 %
André Busse, ödp/BLU	26	0,70 %
DIE LINKE	3.287	2,60 %
Andreas Adrian, DIE LINKE	208	6,33 %
Lisa-Michelle Muth, DIE LINKE	205	6,24 %
Daniel Kirilow, DIE LINKE	160	4,87 %
Marlene Hohm, DIE LINKE	163	4,96 %
Peter Diekmann, DIE LINKE	166	5,05 %
Brigitte Remer, DIE LINKE	169	5,14 %
Georg Liebl, DIE LINKE	171	5,20 %
Christine Marc, DIE LINKE	160	4,87 %
Adrian Wolf, DIE LINKE	155	4,72 %
Anna Schwantner, DIE LINKE	145	4,41 %
Hans-Jörg Dollansky, DIE LINKE	135	4,11 %
Vivien Wohlmann, DIE LINKE	305	9,28 %
Tobias Miksche, DIE LINKE	139	4,23 %
Vanessa Grimm, DIE LINKE	149	4,53 %
Yannick Berres, DIE LINKE	145	4,41 %
Melissa Ammersbach, DIE LINKE	139	4,23 %
Lucie Paurat, DIE LINKE	138	4,20 %
Selina Neumaier, DIE LINKE	149	4,53 %
Dennis Bauersachs, DIE LINKE	142	4,32 %
Samira Bauersachs, DIE LINKE	144	4,38 %

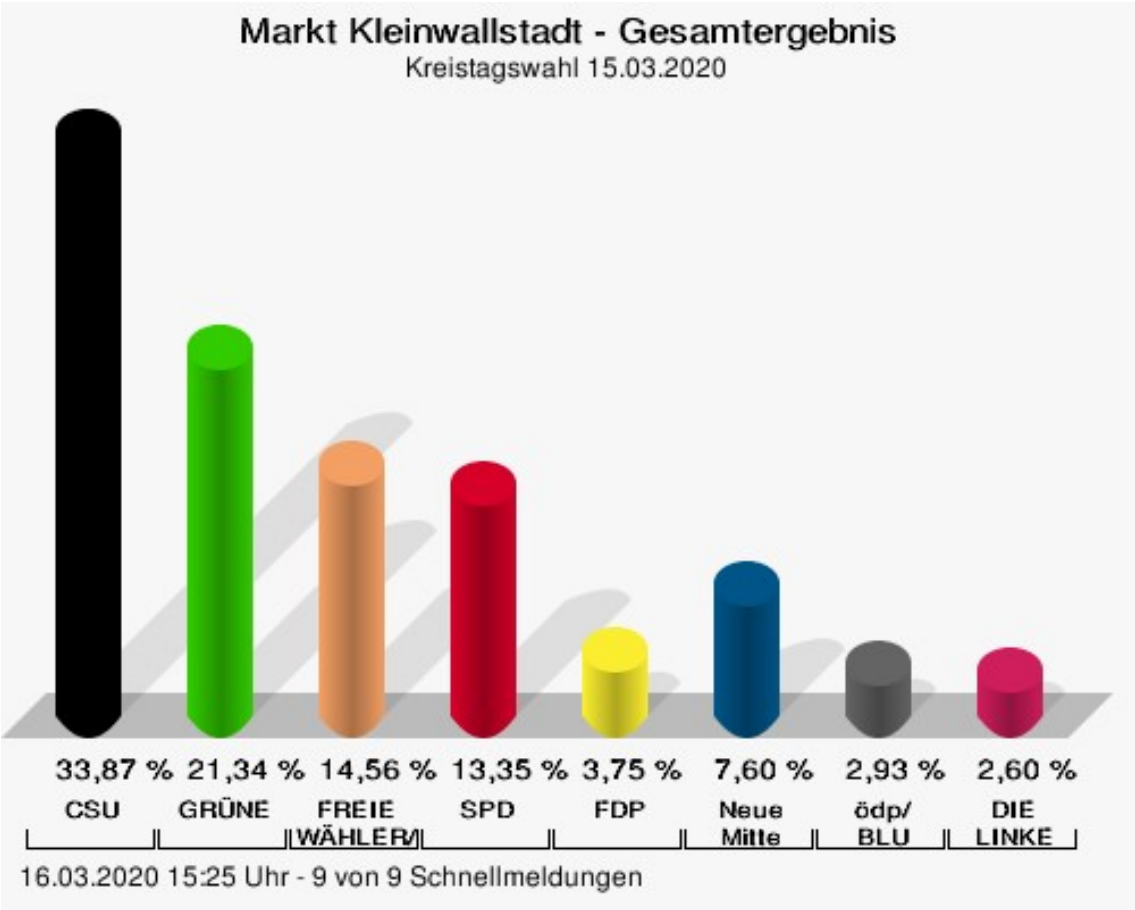

CSU = Christlich-Soziale Union in Bayern e.V.
GRÜNE = BÜNDNIS 90/DIE GRÜNEN
FREIE WÄHLER/FW = FREIE WÄHLER/FREIE WÄHLER im Landkreis Miltenberg e.V.
SPD = Sozialdemokratische Partei Deutschlands
FDP = Freie Demokratische Partei
Neue Mitte = Neue Mitte Landkreis Miltenberg e.V.
ödp/BLU = Ökologisch-Demokratische Partei / Bürgerliste Untermain

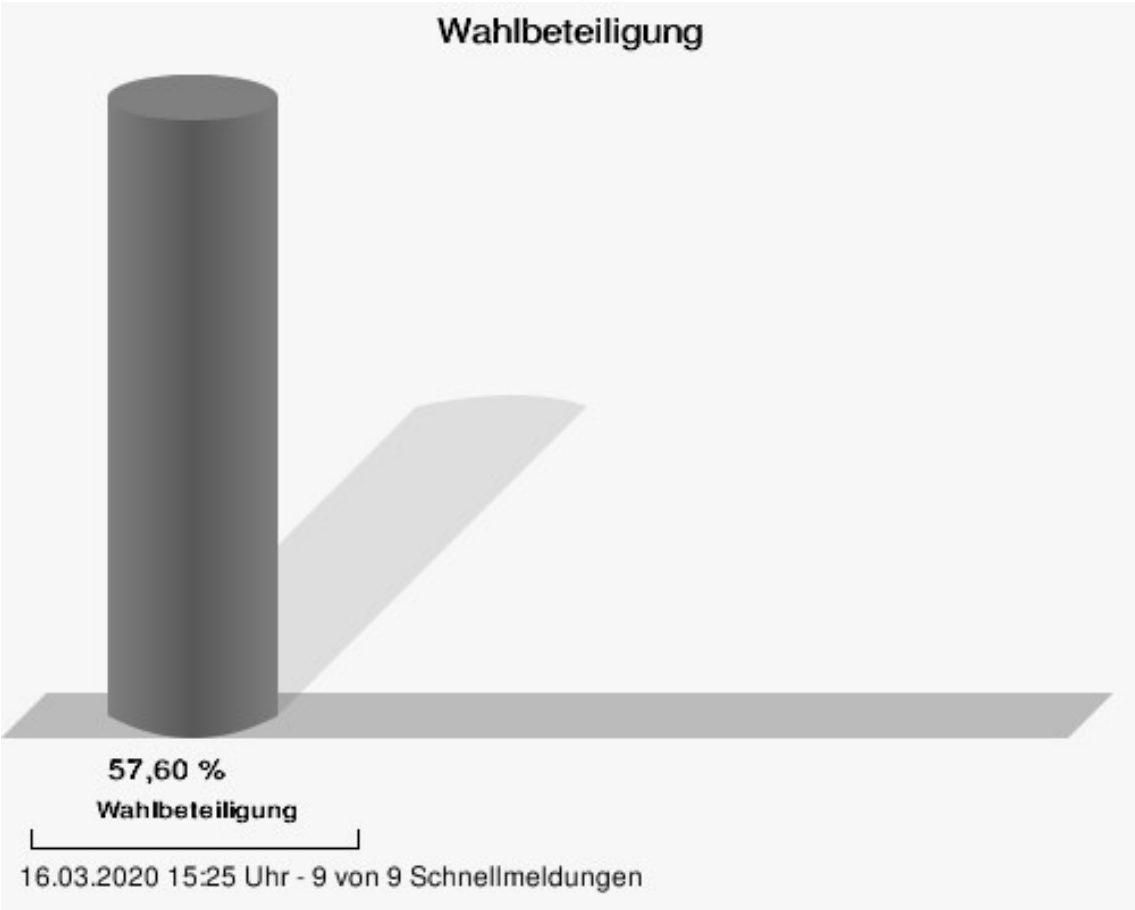
Wahlbeteiligung
57,60 %
Wahlbeteiligung
16.03.2020 15:25 Uhr - 9 von 9 Schnellmeldungen

Stadt Klingenberg a.Main

	Anzahl	Prozent
CSU	41.840	31,19 %
Dr. Armin Bohnhoff, CSU	1.456	3,48 %
Karin Passow, CSU	1.019	2,44 %
Michael Schwing, CSU	1.577	3,77 %
Lisa Steger, CSU	618	1,48 %
Berthold Rüth, CSU	1.623	3,88 %
Kersten Münzenberger, CSU	711	1,70 %
Peter Schmitt, CSU	673	1,61 %
Monika Schuck, CSU	706	1,69 %
Stefan Breunig, CSU	769	1,84 %
Eva Geis, CSU	601	1,44 %
Martin Gundert, CSU	697	1,67 %
Edeltraud Fecher, CSU	744	1,78 %
Philipp Trützler, CSU	627	1,50 %
Jürgen Reinhard, CSU	857	2,05 %
Kai Hohmann, CSU	564	1,35 %
Dietmar Fieger, CSU	759	1,81 %
Ralf Reichwein, CSU	2.849	6,81 %
Martin Stock, CSU	585	1,40 %
Christian Schreck, CSU	559	1,34 %
Thomas Köhler, CSU	685	1,64 %
Siegfried Scholtka, CSU	624	1,49 %
Stephanie Aulbach, CSU	537	1,28 %
Gernot Winter, CSU	776	1,85 %
Boris Großkinsky, CSU	652	1,56 %
Max-Josef Eck, CSU	558	1,33 %
Michael Stegmann, CSU	502	1,20 %
Andreas Freiburg, CSU	519	1,24 %
Stefan Schwab, CSU	553	1,32 %
Martin Eilbacher, CSU	511	1,22 %
Thomas Haas, CSU	484	1,16 %
Patrick Walter, CSU	471	1,13 %
Karl Zimmermann, CSU	511	1,22 %
Gerhard Rüth, CSU	663	1,58 %
Doris Hegmann, CSU	632	1,51 %
Steffen Trautmann, CSU	482	1,15 %
Volker Mayer, CSU	550	1,31 %
Christoph Grosch, CSU	546	1,30 %
Rainer Kroth, CSU	446	1,07 %

	Anzahl	Prozent
Yüksel Dural-Dietz, CSU	449	1,07 %
Bettina Becker, CSU	2.233	5,34 %
Andrea Discher-Bayer, CSU	452	1,08 %
Dr. Uwe Rohe, CSU	452	1,08 %
Armin Bick, CSU	433	1,03 %
Manuela Fromm, CSU	458	1,09 %
Marius Kretschmer, CSU	444	1,06 %
Andreas Hohm, CSU	520	1,24 %
Marcello Spielmann, CSU	438	1,05 %
Katja Zöller, CSU	440	1,05 %
Patricia Häcker, CSU	397	0,95 %
Erika Giegerich, CSU	419	1,00 %
Mustafa Tolaman, CSU	429	1,03 %
Gerhard Broßler, CSU	445	1,06 %
Paul Klimmer, CSU	494	1,18 %
Bernhard Kern, CSU	426	1,02 %
Volker Schleßmann, CSU	367	0,88 %
Claudia Kappes, CSU	471	1,13 %
Manfred Schüßler, CSU	460	1,10 %
Joachim Bieber, CSU	633	1,51 %
Erwin Dotzel, CSU	1.322	3,16 %
Michael Berninger, CSU	962	2,30 %
GRÜNE	25.849	19,27 %
Marion Becker, GRÜNE	711	2,75 %
Jens Marco Scherf, GRÜNE	2.514	9,73 %
Hannelore Kreuzer, GRÜNE	491	1,90 %
Ansgar Stich, GRÜNE	601	2,33 %
Dr. Nina Schüßler, GRÜNE	499	1,93 %
Mattis Fischmann, GRÜNE	1.510	5,84 %
Sylvia Deckert, GRÜNE	687	2,66 %
Alexander Heß, GRÜNE	392	1,52 %
Petra Münzel, GRÜNE	683	2,64 %
Joachim Schneider, GRÜNE	1.057	4,09 %
Cordula Hunze-Lee, GRÜNE	390	1,51 %
Werner Billmaier, GRÜNE	440	1,70 %
Sabine Stellrecht-Schmidt, GRÜNE	422	1,63 %
Dieter Heilemann, GRÜNE	326	1,26 %
Annette Horn, GRÜNE	360	1,39 %
Burkard Beck, GRÜNE	400	1,55 %

	Anzahl	Prozent
Anna Bärenklau, GRÜNE	394	1,52 %
Thilo Dekant, GRÜNE	354	1,37 %
Julia Körbel, GRÜNE	382	1,48 %
Albert Taudte, GRÜNE	335	1,30 %
Franka Stich, GRÜNE	369	1,43 %
Frank Grabowski, GRÜNE	327	1,27 %
Yvonne Holzapfel-Graner, GRÜNE	327	1,27 %
Dr. Frank Küster, GRÜNE	346	1,34 %
Heidi Weber, GRÜNE	404	1,56 %
Alfred Sunder-Plassmann, GRÜNE	309	1,20 %
Lucy Hektor, GRÜNE	360	1,39 %
Rolf Heesch, GRÜNE	284	1,10 %
Annette Dekant, GRÜNE	312	1,21 %
Jan Pollakowski, GRÜNE	324	1,25 %
Rita Giegerich, GRÜNE	333	1,29 %
Wolfgang Münzel, GRÜNE	325	1,26 %
Christina Ulshöfer, GRÜNE	318	1,23 %
Cedric Johanni, GRÜNE	346	1,34 %
Stephanie Hektor, GRÜNE	337	1,30 %
Nico Zöller, GRÜNE	316	1,22 %
Sylvia Zahn, GRÜNE	279	1,08 %
Uwe Weigelt, GRÜNE	277	1,07 %
Gertrud Schwarz-Schöhl, GRÜNE	264	1,02 %
Lukas Almritter, GRÜNE	273	1,06 %
Karin Günther, GRÜNE	262	1,01 %
Marcel Schmidt, GRÜNE	278	1,08 %
Caroline Arnold, GRÜNE	323	1,25 %
Lukas Hartmann, GRÜNE	312	1,21 %
Beate Höltermann, GRÜNE	328	1,27 %
Séan Kervick, GRÜNE	275	1,06 %
Margot Kautz, GRÜNE	266	1,03 %
Roland Arnold, GRÜNE	268	1,04 %
Anne Scherf, GRÜNE	478	1,85 %
Julian Deckert, GRÜNE	300	1,16 %
Astrid Schreiber, GRÜNE	257	0,99 %
Wolfgang Günther, GRÜNE	243	0,94 %
Eva Rother, GRÜNE	249	0,96 %
Michael Bernhard, GRÜNE	250	0,97 %
Christl Wurtinger, GRÜNE	286	1,11 %

	Anzahl	Prozent
Michael Grundmann, GRÜNE	268	1,04 %
Anke Küster, GRÜNE	278	1,08 %
Bernhard Westhoff-Höltermann, GRÜNE	229	0,89 %
Annette Rüttger, GRÜNE	1.048	4,05 %
Dr. Eberhard Großmann, GRÜNE	273	1,06 %
FREIE WÄHLER/FW	20.093	14,98 %
Andreas Fath, FREIE WÄHLER/FW	1.557	7,75 %
Thomas Zöller, FREIE WÄHLER/FW	1.114	5,54 %
Jessica Klug, FREIE WÄHLER/FW	420	2,09 %
Thomas Becker, FREIE WÄHLER/FW	356	1,77 %
Dr. Hans Jürgen Fahn, FREIE WÄHLER/FW	797	3,97 %
Susanne Wörner, FREIE WÄHLER/FW	342	1,70 %
Bernd Schötterl, FREIE WÄHLER/FW	334	1,66 %
Roland Eppig, FREIE WÄHLER/FW	424	2,11 %
Thomas Grün, FREIE WÄHLER/FW	342	1,70 %
Edwin Lieb, FREIE WÄHLER/FW	326	1,62 %
Peter Maurer, FREIE WÄHLER/FW	221	1,10 %
Hedi Bast, FREIE WÄHLER/FW	243	1,21 %
Dietmar Wolz, FREIE WÄHLER/FW	251	1,25 %
Michael Schüßler, FREIE WÄHLER/FW	271	1,35 %
Matthias Luxem, FREIE WÄHLER/FW	647	3,22 %
Jürgen Knapp, FREIE WÄHLER/FW	350	1,74 %
Michael Bein, FREIE WÄHLER/FW	227	1,13 %
Daniela Schmitt, FREIE WÄHLER/FW	293	1,46 %
Achim Schneider, FREIE WÄHLER/FW	195	0,97 %
Alexander Geis, FREIE WÄHLER/FW	218	1,08 %
Anja Dissler, FREIE WÄHLER/FW	215	1,07 %

	Anzahl	Prozent
Jürgen Weiskopf, FREIE WÄHLER/FW	179	0,89 %
Jürgen Klement, FREIE WÄHLER/FW	212	1,06 %
Berthold Oberle, FREIE WÄHLER/FW	275	1,37 %
Stephanie Endres, FREIE WÄHLER/FW	220	1,09 %
Marek Rebscher, FREIE WÄHLER/FW	220	1,09 %
Alexandra Frieß, FREIE WÄHLER/FW	230	1,14 %
Ludwig Seuffert, FREIE WÄHLER/FW	188	0,94 %
Bernd Klein, FREIE WÄHLER/FW	598	2,98 %
Birgit Hotz, FREIE WÄHLER/FW	220	1,09 %
Kurt Bittner, FREIE WÄHLER/FW	272	1,35 %
Bernhard Pfeiffer, FREIE WÄHLER/FW	169	0,84 %
Edith Büttner, FREIE WÄHLER/FW	197	0,98 %
Ellena Giegerich, FREIE WÄHLER/FW	197	0,98 %
Udo Ackermann, FREIE WÄHLER/FW	1.748	8,70 %
Birgit Zethner, FREIE WÄHLER/FW	284	1,41 %
Sigi Roch, FREIE WÄHLER/FW	216	1,08 %
Markus Hartmann, FREIE WÄHLER/FW	174	0,87 %
Dr. Volker Dauber, FREIE WÄHLER/FW	182	0,91 %
Thomas Hennig, FREIE WÄHLER/FW	251	1,25 %
Christian Knerr, FREIE WÄHLER/FW	164	0,82 %
Alfred Sommer, FREIE WÄHLER/FW	226	1,12 %
Aleksandra Fahn, FREIE WÄHLER/FW	225	1,12 %
Dietmar Graner, FREIE WÄHLER/FW	166	0,83 %
Rudi Zöller, FREIE WÄHLER/FW	212	1,06 %
Wolfgang Huskitsch, FREIE WÄHLER/FW	160	0,80 %
Eberhard Heider, FREIE WÄHLER/FW	238	1,18 %

	Anzahl	Prozent
Jochen Beez, FREIE WÄHLER/FW	142	0,71 %
Simon Schusser, FREIE WÄHLER/FW	272	1,35 %
Rudi Hartlaub, FREIE WÄHLER/FW	244	1,21 %
Otto Rummel, FREIE WÄHLER/FW	185	0,92 %
Werner Heimberger, FREIE WÄHLER/FW	142	0,71 %
Karl-Heinz Müller, FREIE WÄHLER/FW	142	0,71 %
Ralf Holl, FREIE WÄHLER/FW	147	0,73 %
Eckhard Bein, FREIE WÄHLER/FW	191	0,95 %
Thomas Schneider, FREIE WÄHLER/FW	1.237	6,16 %
Norbert Petri, FREIE WÄHLER/FW	156	0,78 %
Alison Bauer, FREIE WÄHLER/FW	166	0,83 %
Alfred Zenger, FREIE WÄHLER/FW	355	1,77 %
Reinhold Meßner, FREIE WÄHLER/FW	148	0,74 %
SPD	14.296	10,66 %
Helga Raab-Wasse, SPD	1.044	7,30 %
Roland Weber, SPD	354	2,48 %
Monika Wolf-Pleßmann, SPD	406	2,84 %
Steffen Salvenmoser, SPD	671	4,69 %
Sabine Balleier, SPD	293	2,05 %
Robin Haseler, SPD	234	1,64 %
Ruth Weitz, SPD	518	3,62 %
Wolfgang Härtel, SPD	247	1,73 %
Anna Wolf, SPD	186	1,30 %
Karlheinz Paulus, SPD	287	2,01 %
Theresa Büchler, SPD	216	1,51 %
Michael Günther, SPD	290	2,03 %
Andrea Schreck, SPD	234	1,64 %
Sascha Vanselow, SPD	196	1,37 %
Nilüfer Ulusoy, SPD	685	4,79 %
Karlheinz Bein, SPD	213	1,49 %
Miriam Weitz, SPD	218	1,52 %
Jörg Frieß, SPD	206	1,44 %

	Anzahl	Prozent
Sabine Kettinger, SPD	192	1,34 %
Benjamin Bohlender, SPD	246	1,72 %
Ellen Faust-Schnabel, SPD	184	1,29 %
Wolfgang Hörnig, SPD	159	1,11 %
Celia Erfurth, SPD	190	1,33 %
Ralf Dolzer, SPD	164	1,15 %
Simone Gayer, SPD	181	1,27 %
Karlheinz Muth, SPD	184	1,29 %
Ulrike Neuberger-Bornhorst, SPD	265	1,85 %
Stephan Schüller, SPD	152	1,06 %
Jill Kettinger, SPD	181	1,27 %
Samuel Herrmann, SPD	172	1,20 %
Tatjana Scheuring, SPD	174	1,22 %
Muzaffer Turan, SPD	246	1,72 %
Gabriele Münch, SPD	147	1,03 %
Joachim Schmedding, SPD	168	1,18 %
Petra Dauber, SPD	174	1,22 %
Sven Moder, SPD	148	1,04 %
Manuela Tauchmann, SPD	138	0,97 %
Jan Krippner, SPD	160	1,12 %
Petra Weinert, SPD	167	1,17 %
Thomas Münig, SPD	177	1,24 %
Helga Pfaff, SPD	148	1,04 %
René Wörner, SPD	130	0,91 %
Dr. Franz Jerman, SPD	135	0,94 %
Uwe Damm, SPD	137	0,96 %
Michael Becker, SPD	135	0,94 %
Marco Filbert, SPD	1.073	7,51 %
Manuel Seubert, SPD	129	0,90 %
Heiko Roll, SPD	122	0,85 %
Matthias Langer, SPD	137	0,96 %
Uwe Pohlschmidt, SPD	111	0,78 %
Wilko Schmidt, SPD	139	0,97 %
Volker Frieß, SPD	126	0,88 %
Christian Reinsch, SPD	115	0,80 %
Marco Wetzelsberger, SPD	172	1,20 %
Werner Hillerich, SPD	244	1,71 %
Jürgen Kroth, SPD	111	0,78 %
Reinhold Hein, SPD	107	0,75 %
Gerhard Bader, SPD	137	0,96 %

	Anzahl	Prozent
Werner Baur, SPD	99	0,69 %
Dr. Heinz Kaiser, SPD	322	2,25 %
FDP	3.493	2,60 %
Frank Zimmermann, FDP	182	5,21 %
Markus Krebs, FDP	49	1,40 %
Cornelius Faust, FDP	559	16,00 %
Nicole Pfeffer, FDP	76	2,18 %
Dr. Astrid Schmidt, FDP	113	3,24 %
Jörg Reinmuth, FDP	55	1,57 %
Jürgen Ripp, FDP	37	1,06 %
Elke Barth, FDP	90	2,58 %
Nicole Kolbe, FDP	63	1,80 %
Tobias Bachmann, FDP	37	1,06 %
Stephan Lehmair, FDP	61	1,75 %
Carolin Kehler, FDP	31	0,89 %
Klaus Wolf, FDP	57	1,63 %
Michael Klotz, FDP	41	1,17 %
Bernhard Obier, FDP	44	1,26 %
Anne-Sophie Ott, FDP	58	1,66 %
Philipp Wesselburg, FDP	40	1,15 %
Alexander Hess, FDP	37	1,06 %
Stefan Durschang, FDP	44	1,26 %
Max Honeck, FDP	30	0,86 %
Marcus Fritzschka, FDP	25	0,72 %
Katrin Henn, FDP	38	1,09 %
Uwe Probst, FDP	31	0,89 %
Willi Hubert, FDP	43	1,23 %
Tobias Grüell, FDP	38	1,09 %
Sascha Spiegel, FDP	228	6,53 %
Lothar Straub, FDP	83	2,38 %
Joachim Zeller, FDP	71	2,03 %
Susanne Wolfert, FDP	30	0,86 %
Jörg Barth, FDP	78	2,23 %
Robert Müller, FDP	27	0,77 %
Michael Kaiser, FDP	31	0,89 %
Marina Schmitt, FDP	41	1,17 %
Jochen Fuchs, FDP	44	1,26 %
Nikolaus Ackermann, FDP	89	2,55 %
Sebastian Roersch, FDP	23	0,66 %
Antonia Kaiser, FDP	42	1,20 %

	Anzahl	Prozent
Daniel Roth, FDP	26	0,74 %
Jürgen Stahl, FDP	39	1,12 %
Gunther Kriegbaum, FDP	54	1,55 %
Christiane Kempf-Wolfert, FDP	28	0,80 %
Dr. Peter Stöckl, FDP	79	2,26 %
Martin Heim, FDP	45	1,29 %
Andreas Dümler, FDP	42	1,20 %
Corinna Fuchs, FDP	29	0,83 %
Christopher Krebs, FDP	19	0,54 %
Stephanie Chmiel, FDP	32	0,92 %
Andreas Schwerdtfeger, FDP	23	0,66 %
Norbert Gödde, FDP	17	0,49 %
Jonathan Ott, FDP	40	1,15 %
Susanne Mechler, FDP	39	1,12 %
Dr. Paul Hengsbach, FDP	102	2,92 %
Martin Ballweg, FDP	33	0,94 %
Fabian Ripp, FDP	19	0,54 %
Simone Bauersachs, FDP	19	0,54 %
Michael Kriebel, FDP	17	0,49 %
Christian Wojnowski, FDP	19	0,54 %
Jakob Dümler, FDP	20	0,57 %
Ute Geider, FDP	24	0,69 %
Helmut Demel, FDP	62	1,77 %
Neue Mitte	23.154	17,26 %
Günther Oettinger, Neue Mitte	1.253	5,41 %
Rudi Schuck, Neue Mitte	730	3,15 %
Matthias Ullmer, Neue Mitte	466	2,01 %
Björn Bartels, Neue Mitte	519	2,24 %
Britta Miksche, Neue Mitte	495	2,14 %
Dr. Hans-Martin Blättner, Neue Mitte	424	1,83 %
Volker Giegerich, Neue Mitte	275	1,19 %
Ulrike Oettinger, Neue Mitte	630	2,72 %
Frank Berninger, Neue Mitte	623	2,69 %
Andreas Amend, Neue Mitte	259	1,12 %
Matthias Meidel, Neue Mitte	328	1,42 %
Stephan Trützler, Neue Mitte	271	1,17 %
Isabell Kreher, Neue Mitte	377	1,63 %
Udo Herrmann, Neue Mitte	276	1,19 %
Matthias Spall, Neue Mitte	584	2,52 %

	Anzahl	Prozent
Dr. Florian Herrmann, Neue Mitte	417	1,80 %
Harald Gunther, Neue Mitte	282	1,22 %
Dominik Pöschl, Neue Mitte	1.527	6,59 %
Elmar Miksche, Neue Mitte	395	1,71 %
Rainer Ebert, Neue Mitte	1.301	5,62 %
Rainer Wengerter, Neue Mitte	1.627	7,03 %
Pia Klug, Neue Mitte	339	1,46 %
Ivo Baumgarten, Neue Mitte	406	1,75 %
Dr. Martina Reis, Neue Mitte	314	1,36 %
Marcus Becker, Neue Mitte	327	1,41 %
Manfred Kuhn, Neue Mitte	296	1,28 %
Lukas Ballmann, Neue Mitte	247	1,07 %
Maximilian Werner, Neue Mitte	234	1,01 %
Thiemo Schwarzkopf, Neue Mitte	225	0,97 %
Hans-Werner Schüßler, Neue Mitte	200	0,86 %
Sabine Hefter, Neue Mitte	246	1,06 %
Günter Goldhammer, Neue Mitte	216	0,93 %
Dieter Janson, Neue Mitte	239	1,03 %
Mathias Eichner, Neue Mitte	213	0,92 %
Christoph Fecher, Neue Mitte	258	1,11 %
Tobias Dietrich, Neue Mitte	205	0,89 %
Kai Steigerwald, Neue Mitte	267	1,15 %
Katja Klement, Neue Mitte	196	0,85 %
Mathias Giegerich, Neue Mitte	227	0,98 %
Sandra Mantz, Neue Mitte	203	0,88 %
Werner Klement, Neue Mitte	215	0,93 %
Klaus Giegerich, Neue Mitte	294	1,27 %
Dr. Eberhard Kroth, Neue Mitte	233	1,01 %
Klaus Fischer, Neue Mitte	277	1,20 %
Hubert Klimmer, Neue Mitte	258	1,11 %
Carolin Straub, Neue Mitte	385	1,66 %
Jens Haßelbeck, Neue Mitte	583	2,52 %
Jürgen Spall, Neue Mitte	377	1,63 %
Elisabeth Gora, Neue Mitte	225	0,97 %
Hasso-Philipp von Hünersdorff, Neue Mitte	382	1,65 %
Monique Haas, Neue Mitte	221	0,95 %
Sabine Kirchmann, Neue Mitte	195	0,84 %
Jürgen Kubitza, Neue Mitte	230	0,99 %
Karl Haarmann, Neue Mitte	200	0,86 %

	Anzahl	Prozent
Nicole Grosch, Neue Mitte	296	1,28 %
Dr. Wilhelm Kuhn, Neue Mitte	161	0,70 %
Sebastian Will, Neue Mitte	158	0,68 %
Tobias Olbort, Neue Mitte	172	0,74 %
Benno Koch, Neue Mitte	195	0,84 %
Susanne Löffler, Neue Mitte	180	0,78 %
ödp/BLU	2.881	2,15 %
Ulrich Frey, ödp/BLU	460	15,97 %
Wolfgang Winter, ödp/BLU	131	4,55 %
Regina Frey, ödp/BLU	318	11,04 %
Günther Vogt, ödp/BLU	162	5,62 %
Stephanie Walter, ödp/BLU	164	5,69 %
Manfred Knippel, ödp/BLU	110	3,82 %
Martina Römmelt-Fella, ödp/BLU	79	2,74 %
Marco Schneider, ödp/BLU	63	2,19 %
Margarethe Fuchs, ödp/BLU	60	2,08 %
Christian Detsch, ödp/BLU	60	2,08 %
Silke Schmid, ödp/BLU	101	3,51 %
Dr. Carl-Ulrich Schmid, ödp/BLU	191	6,63 %
Susanne Winkel, ödp/BLU	56	1,94 %
Michael Linke, ödp/BLU	48	1,67 %
Alexandra Vath, ödp/BLU	60	2,08 %
Klaus Vath, ödp/BLU	45	1,56 %
Melissa Vath, ödp/BLU	30	1,04 %
Martin Eck, ödp/BLU	41	1,42 %
Tina Eck, ödp/BLU	36	1,25 %
Walter Mark, ödp/BLU	20	0,69 %
Julia Berberich, ödp/BLU	17	0,59 %
Thomas Schmitt, ödp/BLU	37	1,28 %
Elke Berberich, ödp/BLU	22	0,76 %
Jürgen Kempf, ödp/BLU	66	2,29 %
Paulina Ferreira Paulo, ödp/BLU	16	0,56 %
Konstantin Bergert, ödp/BLU	30	1,04 %
Michael Berberich, ödp/BLU	107	3,71 %
Angelika Bick, ödp/BLU	25	0,87 %
Manfred Reis, ödp/BLU	21	0,73 %
Stefan Fischer, ödp/BLU	37	1,28 %
Peter Speth, ödp/BLU	124	4,30 %
Marianne Krommer, ödp/BLU	13	0,45 %
Thomas Borgwardt, ödp/BLU	18	0,62 %

	Anzahl	Prozent
Hubertus Brand, ödp/BLU	11	0,38 %
Werner Zöller, ödp/BLU	34	1,18 %
Markus Zimmermann, ödp/BLU	29	1,01 %
Jochen Vogt, ödp/BLU	28	0,97 %
André Busse, ödp/BLU	11	0,38 %
DIE LINKE	2.556	1,91 %
Andreas Adrian, DIE LINKE	193	7,55 %
Lisa-Michelle Muth, DIE LINKE	188	7,36 %
Daniel Kirilow, DIE LINKE	139	5,44 %
Marlene Hohm, DIE LINKE	162	6,34 %
Peter Diekmann, DIE LINKE	125	4,89 %
Brigitte Remer, DIE LINKE	149	5,83 %
Georg Liebl, DIE LINKE	126	4,93 %
Christine Marc, DIE LINKE	129	5,05 %
Adrian Wolf, DIE LINKE	130	5,09 %
Anna Schwantner, DIE LINKE	129	5,05 %
Hans-Jörg Dollansky, DIE LINKE	111	4,34 %
Vivien Wohlmann, DIE LINKE	115	4,50 %
Tobias Miksche, DIE LINKE	115	4,50 %
Vanessa Grimm, DIE LINKE	144	5,63 %
Yannick Berres, DIE LINKE	111	4,34 %
Melissa Ammersbach, DIE LINKE	107	4,19 %
Lucie Paurat, DIE LINKE	106	4,15 %
Selina Neumaier, DIE LINKE	101	3,95 %
Dennis Bauersachs, DIE LINKE	86	3,36 %
Samira Bauersachs, DIE LINKE	90	3,52 %

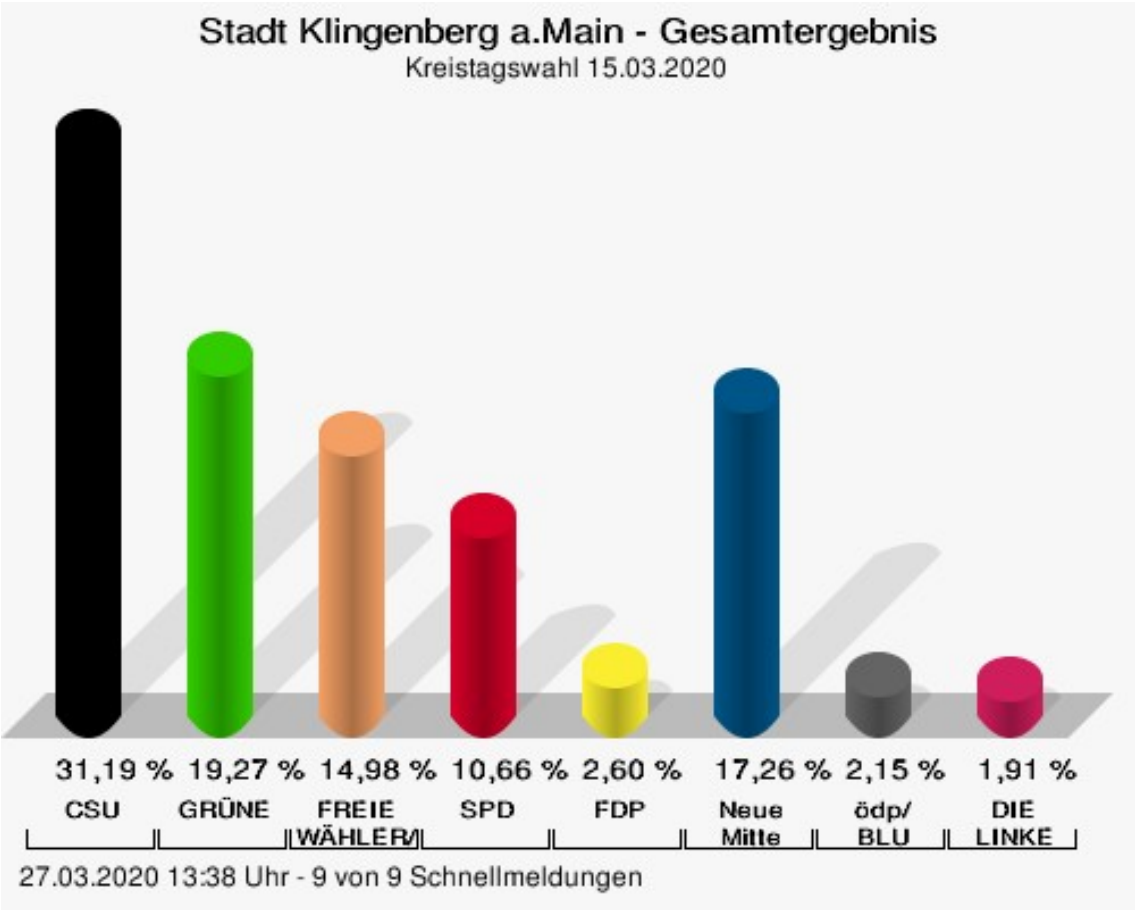

CSU = Christlich-Soziale Union in Bayern e.V.
GRÜNE = BÜNDNIS 90/DIE GRÜNEN
FREIE WÄHLER/FW = FREIE WÄHLER/FREIE WÄHLER im Landkreis Miltenberg e.V.
SPD = Sozialdemokratische Partei Deutschlands
FDP = Freie Demokratische Partei
Neue Mitte = Neue Mitte Landkreis Miltenberg e.V.
ödp/BLU = Ökologisch-Demokratische Partei / Bürgerliste Untermain

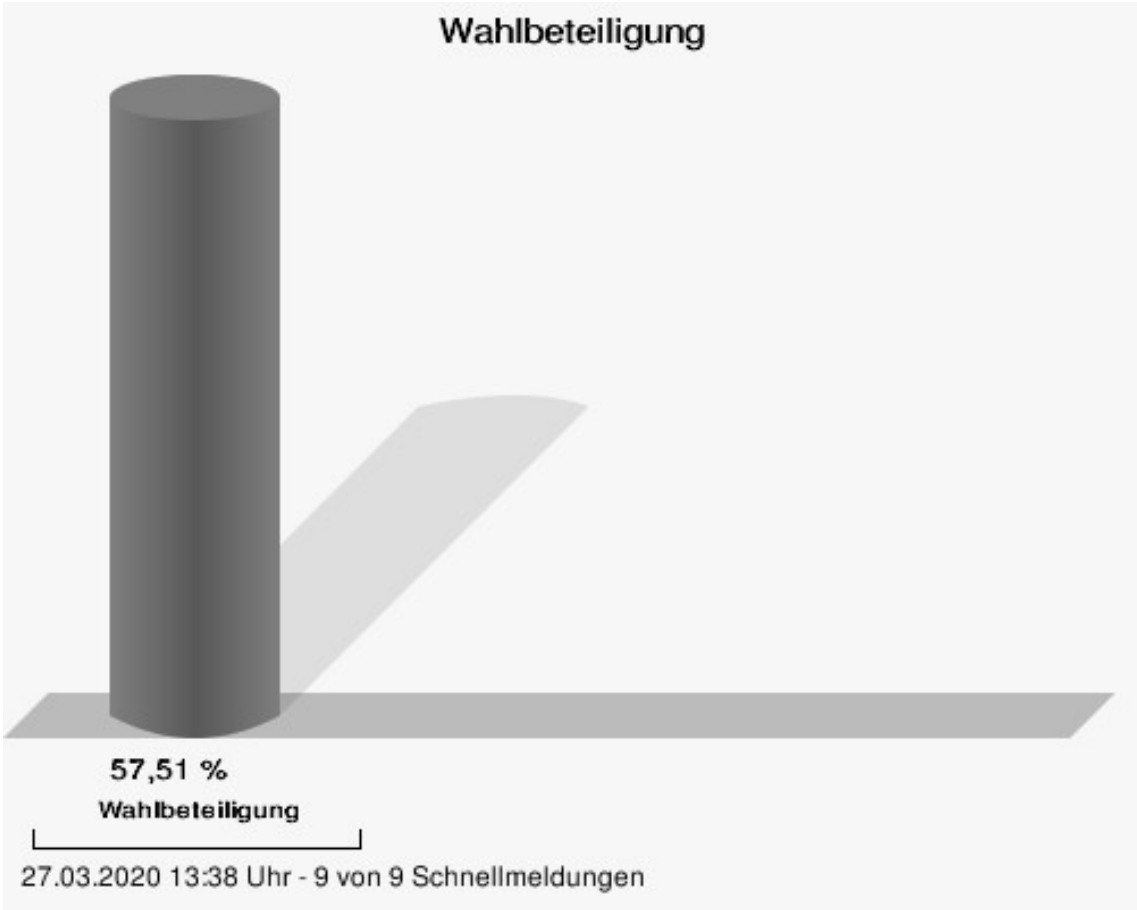
Wahlbeteiligung
57,51 %
Wahlbeteiligung
27.03.2020 13:38 Uhr - 9 von 9 Schnellmeldungen

Gemeinde Laudenbach

	Anzahl	Prozent
CSU	11.100	28,92 %
Dr. Armin Bohnhoff, CSU	397	3,58 %
Karin Passow, CSU	422	3,80 %
Michael Schwing, CSU	335	3,02 %
Lisa Steger, CSU	204	1,84 %
Berthold Rüth, CSU	302	2,72 %
Kersten Münzenberger, CSU	207	1,86 %
Peter Schmitt, CSU	240	2,16 %
Monika Schuck, CSU	215	1,94 %
Stefan Breunig, CSU	191	1,72 %
Eva Geis, CSU	170	1,53 %
Martin Gundert, CSU	173	1,56 %
Edeltraud Fecher, CSU	226	2,04 %
Philipp Trützler, CSU	186	1,68 %
Jürgen Reinhard, CSU	220	1,98 %
Kai Hohmann, CSU	158	1,42 %
Dietmar Fieger, CSU	233	2,10 %
Ralf Reichwein, CSU	288	2,59 %
Martin Stock, CSU	165	1,49 %
Christian Schreck, CSU	155	1,40 %
Thomas Köhler, CSU	155	1,40 %
Siegfried Scholtka, CSU	166	1,50 %
Stephanie Aulbach, CSU	151	1,36 %
Gernot Winter, CSU	263	2,37 %
Boris Großkinsky, CSU	210	1,89 %
Max-Josef Eck, CSU	162	1,46 %
Michael Stegmann, CSU	151	1,36 %
Andreas Freiburg, CSU	173	1,56 %
Stefan Schwab, CSU	197	1,77 %
Martin Eilbacher, CSU	159	1,43 %
Thomas Haas, CSU	142	1,28 %
Patrick Walter, CSU	140	1,26 %
Karl Zimmermann, CSU	147	1,32 %
Gerhard Rüth, CSU	172	1,55 %
Doris Hegmann, CSU	184	1,66 %
Steffen Trautmann, CSU	158	1,42 %
Volker Mayer, CSU	164	1,48 %
Christoph Grosch, CSU	137	1,23 %
Rainer Kroth, CSU	127	1,14 %

	Anzahl	Prozent
Yüksel Dural-Dietz, CSU	159	1,43 %
Bettina Becker, CSU	169	1,52 %
Andrea Discher-Bayer, CSU	496	4,47 %
Dr. Uwe Rohe, CSU	142	1,28 %
Armin Bick, CSU	121	1,09 %
Manuela Fromm, CSU	131	1,18 %
Marius Kretschmer, CSU	130	1,17 %
Andreas Hohm, CSU	133	1,20 %
Marcello Spielmann, CSU	117	1,05 %
Katja Zöller, CSU	129	1,16 %
Patricia Häcker, CSU	119	1,07 %
Erika Giegerich, CSU	135	1,22 %
Mustafa Tolaman, CSU	145	1,31 %
Gerhard Broßler, CSU	144	1,30 %
Paul Klimmer, CSU	141	1,27 %
Bernhard Kern, CSU	120	1,08 %
Volker Schleßmann, CSU	105	0,95 %
Claudia Kappes, CSU	160	1,44 %
Manfred Schüßler, CSU	122	1,10 %
Joachim Bieber, CSU	160	1,44 %
Erwin Dotzel, CSU	215	1,94 %
Michael Berninger, CSU	162	1,46 %
GRÜNE	5.601	14,59 %
Marion Becker, GRÜNE	178	3,18 %
Jens Marco Scherf, GRÜNE	630	11,25 %
Hannelore Kreuzer, GRÜNE	107	1,91 %
Ansgar Stich, GRÜNE	149	2,66 %
Dr. Nina Schüßler, GRÜNE	121	2,16 %
Mattis Fischmann, GRÜNE	121	2,16 %
Sylvia Deckert, GRÜNE	140	2,50 %
Alexander Heß, GRÜNE	82	1,46 %
Petra Münzel, GRÜNE	169	3,02 %
Joachim Schneider, GRÜNE	93	1,66 %
Cordula Hunze-Lee, GRÜNE	83	1,48 %
Werner Billmaier, GRÜNE	99	1,77 %
Sabine Stellrecht-Schmidt, GRÜNE	118	2,11 %
Dieter Heilemann, GRÜNE	87	1,55 %
Annette Horn, GRÜNE	91	1,62 %
Burkard Beck, GRÜNE	90	1,61 %

	Anzahl	Prozent
Anna Bärenklau, GRÜNE	98	1,75 %
Thilo Dekant, GRÜNE	79	1,41 %
Julia Körbel, GRÜNE	96	1,71 %
Albert Taudte, GRÜNE	85	1,52 %
Franka Stich, GRÜNE	81	1,45 %
Frank Grabowski, GRÜNE	77	1,37 %
Yvonne Holzapfel-Graner, GRÜNE	83	1,48 %
Dr. Frank Küster, GRÜNE	85	1,52 %
Heidi Weber, GRÜNE	100	1,79 %
Alfred Sunder-Plassmann, GRÜNE	77	1,37 %
Lucy Hektor, GRÜNE	80	1,43 %
Rolf Heesch, GRÜNE	72	1,29 %
Annette Dekant, GRÜNE	80	1,43 %
Jan Pollakowski, GRÜNE	75	1,34 %
Rita Giegerich, GRÜNE	87	1,55 %
Wolfgang Münzel, GRÜNE	85	1,52 %
Christina Ulshöfer, GRÜNE	87	1,55 %
Cedric Johanni, GRÜNE	76	1,36 %
Stephanie Hektor, GRÜNE	76	1,36 %
Nico Zöller, GRÜNE	80	1,43 %
Sylvia Zahn, GRÜNE	72	1,29 %
Uwe Weigelt, GRÜNE	67	1,20 %
Gertrud Schwarz-Schöhl, GRÜNE	65	1,16 %
Lukas Almritter, GRÜNE	72	1,29 %
Karin Günther, GRÜNE	73	1,30 %
Marcel Schmidt, GRÜNE	70	1,25 %
Caroline Arnold, GRÜNE	68	1,21 %
Lukas Hartmann, GRÜNE	75	1,34 %
Beate Höltermann, GRÜNE	68	1,21 %
Séan Kervick, GRÜNE	76	1,36 %
Margot Kautz, GRÜNE	61	1,09 %
Roland Arnold, GRÜNE	65	1,16 %
Anne Scherf, GRÜNE	97	1,73 %
Julian Deckert, GRÜNE	67	1,20 %
Astrid Schreiber, GRÜNE	61	1,09 %
Wolfgang Günther, GRÜNE	67	1,20 %
Eva Rother, GRÜNE	59	1,05 %
Michael Bernhard, GRÜNE	58	1,04 %
Christl Wurtinger, GRÜNE	59	1,05 %

	Anzahl	Prozent
Michael Grundmann, GRÜNE	59	1,05 %
Anke Küster, GRÜNE	65	1,16 %
Bernhard Westhoff-Höltermann, GRÜNE	53	0,95 %
Annette Rüttger, GRÜNE	55	0,98 %
Dr. Eberhard Großmann, GRÜNE	52	0,93 %
FREIE WÄHLER/FW	11.570	30,14 %
Andreas Fath, FREIE WÄHLER/FW	454	3,92 %
Thomas Zöller, FREIE WÄHLER/FW	397	3,43 %
Jessica Klug, FREIE WÄHLER/FW	261	2,26 %
Thomas Becker, FREIE WÄHLER/FW	211	1,82 %
Dr. Hans Jürgen Fahn, FREIE WÄHLER/FW	308	2,66 %
Susanne Wörner, FREIE WÄHLER/FW	246	2,13 %
Bernd Schötterl, FREIE WÄHLER/FW	297	2,57 %
Roland Eppig, FREIE WÄHLER/FW	212	1,83 %
Thomas Grün, FREIE WÄHLER/FW	234	2,02 %
Edwin Lieb, FREIE WÄHLER/FW	205	1,77 %
Peter Maurer, FREIE WÄHLER/FW	164	1,42 %
Hedi Bast, FREIE WÄHLER/FW	178	1,54 %
Dietmar Wolz, FREIE WÄHLER/FW	227	1,96 %
Michael Schüßler, FREIE WÄHLER/FW	189	1,63 %
Matthias Luxem, FREIE WÄHLER/FW	253	2,19 %
Jürgen Knapp, FREIE WÄHLER/FW	222	1,92 %
Michael Bein, FREIE WÄHLER/FW	159	1,37 %
Daniela Schmitt, FREIE WÄHLER/FW	203	1,75 %
Achim Schneider, FREIE WÄHLER/FW	193	1,67 %
Alexander Geis, FREIE WÄHLER/FW	168	1,45 %
Anja Dissler, FREIE WÄHLER/FW	165	1,43 %

	Anzahl	Prozent
Jürgen Weiskopf, FREIE WÄHLER/FW	155	1,34 %
Jürgen Klement, FREIE WÄHLER/FW	162	1,40 %
Berthold Oberle, FREIE WÄHLER/FW	207	1,79 %
Stephanie Endres, FREIE WÄHLER/FW	197	1,70 %
Marek Rebscher, FREIE WÄHLER/FW	162	1,40 %
Alexandra Frieß, FREIE WÄHLER/FW	191	1,65 %
Ludwig Seuffert, FREIE WÄHLER/FW	157	1,36 %
Bernd Klein, FREIE WÄHLER/FW	683	5,90 %
Birgit Hotz, FREIE WÄHLER/FW	160	1,38 %
Kurt Bittner, FREIE WÄHLER/FW	207	1,79 %
Bernhard Pfeiffer, FREIE WÄHLER/FW	144	1,24 %
Edith Büttner, FREIE WÄHLER/FW	140	1,21 %
Ellena Giegerich, FREIE WÄHLER/FW	147	1,27 %
Udo Ackermann, FREIE WÄHLER/FW	166	1,43 %
Birgit Zethner, FREIE WÄHLER/FW	164	1,42 %
Sigi Roch, FREIE WÄHLER/FW	167	1,44 %
Markus Hartmann, FREIE WÄHLER/FW	143	1,24 %
Dr. Volker Dauber, FREIE WÄHLER/FW	156	1,35 %
Thomas Hennig, FREIE WÄHLER/FW	204	1,76 %
Christian Knerr, FREIE WÄHLER/FW	156	1,35 %
Alfred Sommer, FREIE WÄHLER/FW	138	1,19 %
Aleksandra Fahn, FREIE WÄHLER/FW	152	1,31 %
Dietmar Graner, FREIE WÄHLER/FW	144	1,24 %
Rudi Zöller, FREIE WÄHLER/FW	136	1,18 %
Wolfgang Huskitsch, FREIE WÄHLER/FW	123	1,06 %
Eberhard Heider, FREIE WÄHLER/FW	133	1,15 %

	Anzahl	Prozent
Jochen Beez, FREIE WÄHLER/FW	128	1,11 %
Simon Schusser, FREIE WÄHLER/FW	145	1,25 %
Rudi Hartlaub, FREIE WÄHLER/FW	119	1,03 %
Otto Rummel, FREIE WÄHLER/FW	124	1,07 %
Werner Heimberger, FREIE WÄHLER/FW	124	1,07 %
Karl-Heinz Müller, FREIE WÄHLER/FW	115	0,99 %
Ralf Holl, FREIE WÄHLER/FW	165	1,43 %
Eckhard Bein, FREIE WÄHLER/FW	110	0,95 %
Thomas Schneider, FREIE WÄHLER/FW	121	1,05 %
Norbert Petri, FREIE WÄHLER/FW	98	0,85 %
Alison Bauer, FREIE WÄHLER/FW	95	0,82 %
Alfred Zenger, FREIE WÄHLER/FW	495	4,28 %
Reinhold Meßner, FREIE WÄHLER/FW	91	0,79 %
SPD	3.442	8,97 %
Helga Raab-Wasse, SPD	135	3,92 %
Roland Weber, SPD	87	2,53 %
Monika Wolf-Pleßmann, SPD	234	6,80 %
Steffen Salvenmoser, SPD	93	2,70 %
Sabine Balleier, SPD	104	3,02 %
Robin Haseler, SPD	68	1,98 %
Ruth Weitz, SPD	102	2,96 %
Wolfgang Härtel, SPD	53	1,54 %
Anna Wolf, SPD	48	1,39 %
Karlheinz Paulus, SPD	101	2,93 %
Theresa Büchler, SPD	45	1,31 %
Michael Günther, SPD	68	1,98 %
Andrea Schreck, SPD	53	1,54 %
Sascha Vanselow, SPD	76	2,21 %
Nilüfer Ulusoy, SPD	57	1,66 %
Karlheinz Bein, SPD	47	1,37 %
Miriam Weitz, SPD	47	1,37 %
Jörg Frieß, SPD	64	1,86 %

	Anzahl	Prozent
Sabine Kettinger, SPD	56	1,63 %
Benjamin Bohlender, SPD	50	1,45 %
Ellen Faust-Schnabel, SPD	47	1,37 %
Wolfgang Hörnig, SPD	45	1,31 %
Celia Erfurth, SPD	47	1,37 %
Ralf Dolzer, SPD	53	1,54 %
Simone Gayer, SPD	53	1,54 %
Karlheinz Muth, SPD	47	1,37 %
Ulrike Neuberger-Bornhorst, SPD	41	1,19 %
Stephan Schüller, SPD	44	1,28 %
Jill Kettinger, SPD	44	1,28 %
Samuel Herrmann, SPD	47	1,37 %
Tatjana Scheuring, SPD	41	1,19 %
Muzaffer Turan, SPD	61	1,77 %
Gabriele Münch, SPD	50	1,45 %
Joachim Schmedding, SPD	60	1,74 %
Petra Dauber, SPD	58	1,69 %
Sven Moder, SPD	74	2,15 %
Manuela Tauchmann, SPD	40	1,16 %
Jan Krippner, SPD	95	2,76 %
Petra Weinert, SPD	41	1,19 %
Thomas Münig, SPD	141	4,10 %
Helga Pfaff, SPD	36	1,05 %
René Wörner, SPD	46	1,34 %
Dr. Franz Jerman, SPD	36	1,05 %
Uwe Damm, SPD	42	1,22 %
Michael Becker, SPD	29	0,84 %
Marco Filbert, SPD	36	1,05 %
Manuel Seubert, SPD	29	0,84 %
Heiko Roll, SPD	30	0,87 %
Matthias Langer, SPD	29	0,84 %
Uwe Pohlschmidt, SPD	29	0,84 %
Wilko Schmidt, SPD	32	0,93 %
Volker Frieß, SPD	74	2,15 %
Christian Reinsch, SPD	28	0,81 %
Marco Wetzelsberger, SPD	40	1,16 %
Werner Hillerich, SPD	41	1,19 %
Jürgen Kroth, SPD	33	0,96 %
Reinhold Hein, SPD	27	0,78 %
Gerhard Bader, SPD	26	0,76 %

	Anzahl	Prozent
Werner Baur, SPD	26	0,76 %
Dr. Heinz Kaiser, SPD	56	1,63 %
FDP	1.395	3,63 %
Frank Zimmermann, FDP	67	4,80 %
Markus Krebs, FDP	27	1,94 %
Cornelius Faust, FDP	229	16,42 %
Nicole Pfeffer, FDP	27	1,94 %
Dr. Astrid Schmidt, FDP	47	3,37 %
Jörg Reinmuth, FDP	32	2,29 %
Jürgen Ripp, FDP	16	1,15 %
Elke Barth, FDP	25	1,79 %
Nicole Kolbe, FDP	30	2,15 %
Tobias Bachmann, FDP	12	0,86 %
Stephan Lehmair, FDP	8	0,57 %
Carolin Kehler, FDP	8	0,57 %
Klaus Wolf, FDP	56	4,01 %
Michael Klotz, FDP	13	0,93 %
Bernhard Obier, FDP	20	1,43 %
Anne-Sophie Ott, FDP	25	1,79 %
Philipp Wesselburg, FDP	7	0,50 %
Alexander Hess, FDP	9	0,65 %
Stefan Durschang, FDP	9	0,65 %
Max Honeck, FDP	9	0,65 %
Marcus Fritzschka, FDP	9	0,65 %
Katrin Henn, FDP	13	0,93 %
Uwe Probst, FDP	8	0,57 %
Willi Hubert, FDP	17	1,22 %
Tobias Grüell, FDP	11	0,79 %
Sascha Spiegel, FDP	9	0,65 %
Lothar Straub, FDP	42	3,01 %
Joachim Zeller, FDP	12	0,86 %
Susanne Wolfert, FDP	12	0,86 %
Jörg Barth, FDP	11	0,79 %
Robert Müller, FDP	7	0,50 %
Michael Kaiser, FDP	28	2,01 %
Marina Schmitt, FDP	10	0,72 %
Jochen Fuchs, FDP	18	1,29 %
Nikolaus Ackermann, FDP	12	0,86 %
Sebastian Roersch, FDP	7	0,50 %
Antonia Kaiser, FDP	17	1,22 %

	Anzahl	Prozent
Daniel Roth, FDP	8	0,57 %
Jürgen Stahl, FDP	33	2,37 %
Gunther Kriegbaum, FDP	133	9,53 %
Christiane Kempf-Wolfert, FDP	7	0,50 %
Dr. Peter Stöckl, FDP	47	3,37 %
Martin Heim, FDP	19	1,36 %
Andreas Dümler, FDP	14	1,00 %
Corinna Fuchs, FDP	9	0,65 %
Christopher Krebs, FDP	5	0,36 %
Stephanie Chmiel, FDP	9	0,65 %
Andreas Schwerdtfeger, FDP	5	0,36 %
Norbert Gödde, FDP	5	0,36 %
Jonathan Ott, FDP	11	0,79 %
Susanne Mechler, FDP	6	0,43 %
Dr. Paul Hengsbach, FDP	48	3,44 %
Martin Ballweg, FDP	11	0,79 %
Fabian Ripp, FDP	5	0,36 %
Simone Bauersachs, FDP	9	0,65 %
Michael Kriebel, FDP	8	0,57 %
Christian Wojnowski, FDP	21	1,51 %
Jakob Dümler, FDP	31	2,22 %
Ute Geider, FDP	8	0,57 %
Helmut Demel, FDP	24	1,72 %
Neue Mitte	3.212	8,37 %
Günther Oettinger, Neue Mitte	231	7,19 %
Rudi Schuck, Neue Mitte	113	3,52 %
Matthias Ullmer, Neue Mitte	97	3,02 %
Björn Bartels, Neue Mitte	69	2,15 %
Britta Miksche, Neue Mitte	68	2,12 %
Dr. Hans-Martin Blättner, Neue Mitte	79	2,46 %
Volker Giegerich, Neue Mitte	52	1,62 %
Ulrike Oettinger, Neue Mitte	151	4,70 %
Frank Berninger, Neue Mitte	58	1,81 %
Andreas Amend, Neue Mitte	44	1,37 %
Matthias Meidel, Neue Mitte	54	1,68 %
Stephan Trützler, Neue Mitte	42	1,31 %
Isabell Kreher, Neue Mitte	39	1,21 %
Udo Herrmann, Neue Mitte	69	2,15 %
Matthias Spall, Neue Mitte	59	1,84 %

	Anzahl	Prozent
Dr. Florian Herrmann, Neue Mitte	105	3,27 %
Harald Gunther, Neue Mitte	36	1,12 %
Dominik Pöschl, Neue Mitte	38	1,18 %
Elmar Miksche, Neue Mitte	56	1,74 %
Rainer Ebert, Neue Mitte	51	1,59 %
Rainer Wengerter, Neue Mitte	57	1,77 %
Pia Klug, Neue Mitte	46	1,43 %
Ivo Baumgarten, Neue Mitte	34	1,06 %
Dr. Martina Reis, Neue Mitte	55	1,71 %
Marcus Becker, Neue Mitte	33	1,03 %
Manfred Kuhn, Neue Mitte	48	1,49 %
Lukas Ballmann, Neue Mitte	27	0,84 %
Maximilian Werner, Neue Mitte	29	0,90 %
Thiemo Schwarzkopf, Neue Mitte	33	1,03 %
Hans-Werner Schüßler, Neue Mitte	33	1,03 %
Sabine Hefter, Neue Mitte	35	1,09 %
Günter Goldhammer, Neue Mitte	29	0,90 %
Dieter Janson, Neue Mitte	33	1,03 %
Mathias Eichner, Neue Mitte	31	0,97 %
Christoph Fecher, Neue Mitte	37	1,15 %
Tobias Dietrich, Neue Mitte	36	1,12 %
Kai Steigerwald, Neue Mitte	198	6,16 %
Katja Klement, Neue Mitte	30	0,93 %
Mathias Giegerich, Neue Mitte	29	0,90 %
Sandra Mantz, Neue Mitte	34	1,06 %
Werner Klement, Neue Mitte	33	1,03 %
Klaus Giegerich, Neue Mitte	37	1,15 %
Dr. Eberhard Kroth, Neue Mitte	41	1,28 %
Klaus Fischer, Neue Mitte	31	0,97 %
Hubert Klimmer, Neue Mitte	35	1,09 %
Carolin Straub, Neue Mitte	49	1,53 %
Jens Haßelbeck, Neue Mitte	62	1,93 %
Jürgen Spall, Neue Mitte	41	1,28 %
Elisabeth Gora, Neue Mitte	35	1,09 %
Hasso-Philipp von Hünersdorff, Neue Mitte	32	1,00 %
Monique Haas, Neue Mitte	43	1,34 %
Sabine Kirchmann, Neue Mitte	121	3,77 %
Jürgen Kubitza, Neue Mitte	50	1,56 %
Karl Haarmann, Neue Mitte	30	0,93 %

	Anzahl	Prozent
Nicole Grosch, Neue Mitte	42	1,31 %
Dr. Wilhelm Kuhn, Neue Mitte	19	0,59 %
Sebastian Will, Neue Mitte	19	0,59 %
Tobias Olbort, Neue Mitte	26	0,81 %
Benno Koch, Neue Mitte	37	1,15 %
Susanne Löffler, Neue Mitte	31	0,97 %
ödp/BLU	1.544	4,02 %
Ulrich Frey, ödp/BLU	171	11,08 %
Wolfgang Winter, ödp/BLU	63	4,08 %
Regina Frey, ödp/BLU	121	7,84 %
Günther Vogt, ödp/BLU	64	4,15 %
Stephanie Walter, ödp/BLU	102	6,61 %
Manfred Knippel, ödp/BLU	50	3,24 %
Martina Römmelt-Fella, ödp/BLU	32	2,07 %
Marco Schneider, ödp/BLU	33	2,14 %
Margarethe Fuchs, ödp/BLU	35	2,27 %
Christian Detsch, ödp/BLU	29	1,88 %
Silke Schmid, ödp/BLU	73	4,73 %
Dr. Carl-Ulrich Schmid, ödp/BLU	150	9,72 %
Susanne Winkel, ödp/BLU	36	2,33 %
Michael Linke, ödp/BLU	30	1,94 %
Alexandra Vath, ödp/BLU	41	2,66 %
Klaus Vath, ödp/BLU	29	1,88 %
Melissa Vath, ödp/BLU	16	1,04 %
Martin Eck, ödp/BLU	28	1,81 %
Tina Eck, ödp/BLU	32	2,07 %
Walter Mark, ödp/BLU	13	0,84 %
Julia Berberich, ödp/BLU	16	1,04 %
Thomas Schmitt, ödp/BLU	88	5,70 %
Elke Berberich, ödp/BLU	16	1,04 %
Jürgen Kempf, ödp/BLU	19	1,23 %
Paulina Ferreira Paulo, ödp/BLU	24	1,55 %
Konstantin Bergert, ödp/BLU	23	1,49 %
Michael Berberich, ödp/BLU	19	1,23 %
Angelika Bick, ödp/BLU	18	1,17 %
Manfred Reis, ödp/BLU	21	1,36 %
Stefan Fischer, ödp/BLU	17	1,10 %
Peter Speth, ödp/BLU	11	0,71 %
Marianne Krommer, ödp/BLU	11	0,71 %
Thomas Borgwardt, ödp/BLU	18	1,17 %

	Anzahl	Prozent
Hubertus Brand, ödp/BLU	11	0,71 %
Werner Zöller, ödp/BLU	23	1,49 %
Markus Zimmermann, ödp/BLU	36	2,33 %
Jochen Vogt, ödp/BLU	12	0,78 %
André Busse, ödp/BLU	13	0,84 %
DIE LINKE	524	1,37 %
Andreas Adrian, DIE LINKE	37	7,06 %
Lisa-Michelle Muth, DIE LINKE	24	4,58 %
Daniel Kirilow, DIE LINKE	36	6,87 %
Marlene Hohm, DIE LINKE	21	4,01 %
Peter Diekmann, DIE LINKE	24	4,58 %
Brigitte Remer, DIE LINKE	33	6,30 %
Georg Liebl, DIE LINKE	30	5,73 %
Christine Marc, DIE LINKE	21	4,01 %
Adrian Wolf, DIE LINKE	18	3,44 %
Anna Schwantner, DIE LINKE	24	4,58 %
Hans-Jörg Dollansky, DIE LINKE	21	4,01 %
Vivien Wohlmann, DIE LINKE	24	4,58 %
Tobias Miksche, DIE LINKE	21	4,01 %
Vanessa Grimm, DIE LINKE	24	4,58 %
Yannick Berres, DIE LINKE	24	4,58 %
Melissa Ammersbach, DIE LINKE	24	4,58 %
Lucie Paurat, DIE LINKE	64	12,21 %
Selina Neumaier, DIE LINKE	15	2,86 %
Dennis Bauersachs, DIE LINKE	24	4,58 %
Samira Bauersachs, DIE LINKE	15	2,86 %

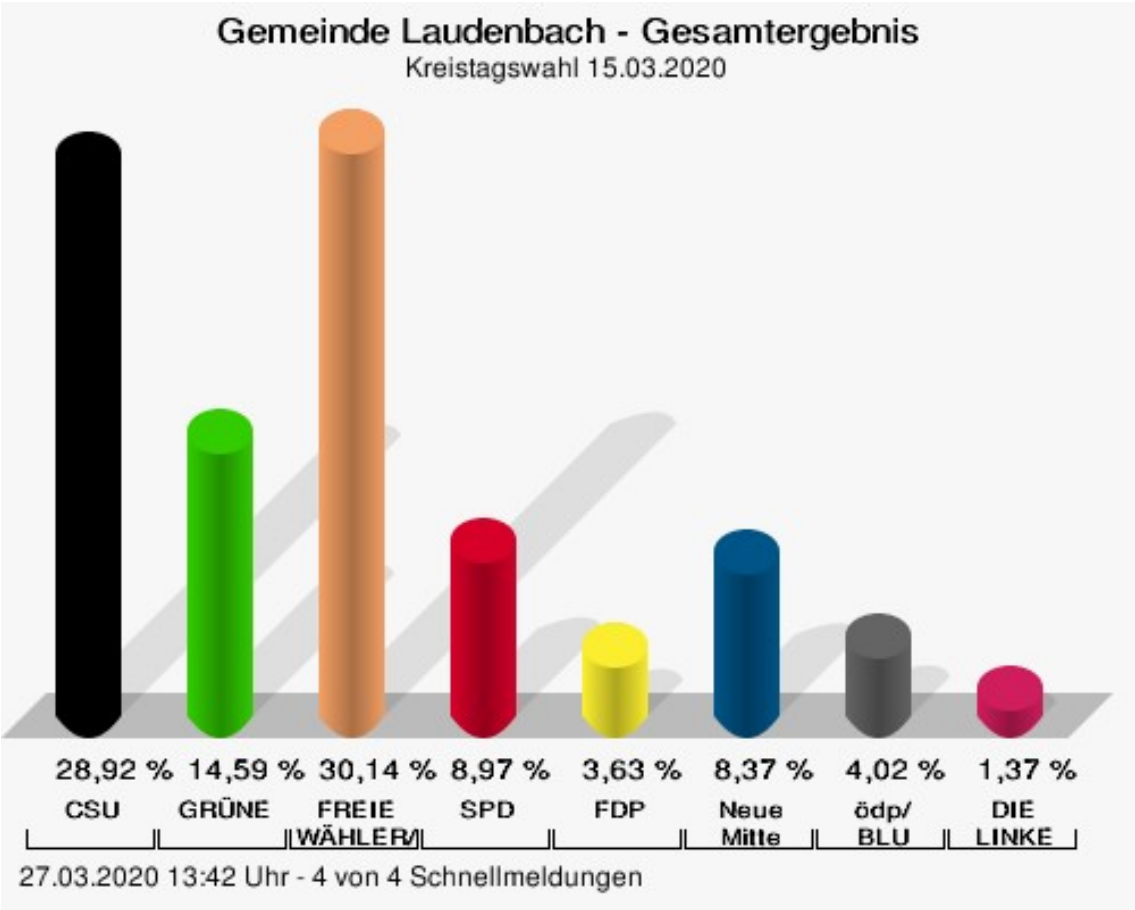

CSU = Christlich-Soziale Union in Bayern e.V.
GRÜNE = BÜNDNIS 90/DIE GRÜNEN
FREIE WÄHLER/FW = FREIE WÄHLER/FREIE WÄHLER im Landkreis Miltenberg e.V.
SPD = Sozialdemokratische Partei Deutschlands
FDP = Freie Demokratische Partei
Neue Mitte = Neue Mitte Landkreis Miltenberg e.V.
ödp/BLU = Ökologisch-Demokratische Partei / Bürgerliste Untermain

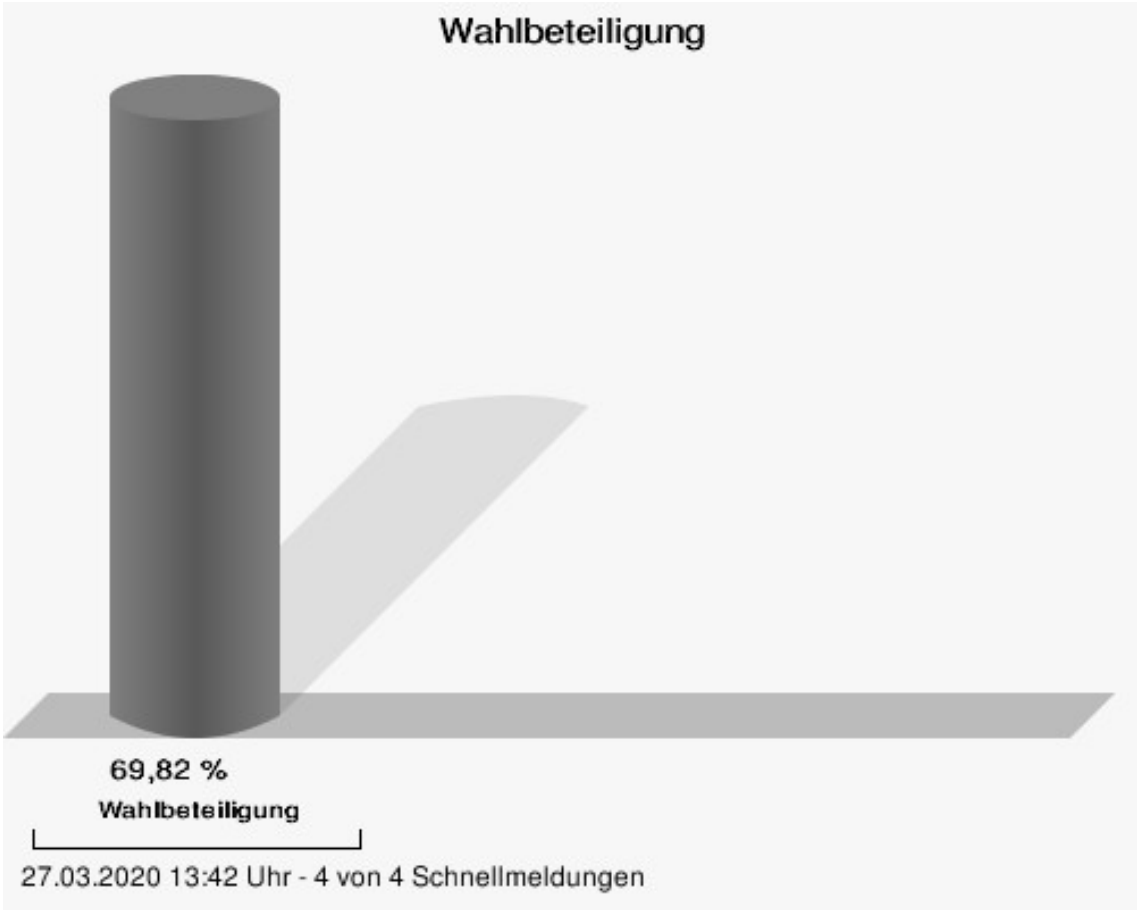
Wahlbeteiligung
69,82 %
Wahlbeteiligung
27.03.2020 13:42 Uhr - 4 von 4 Schnellmeldungen

Gemeinde Leidersbach

	Anzahl	Prozent
CSU	41.584	39,14 %
Dr. Armin Bohnhoff, CSU	1.278	3,07 %
Karin Passow, CSU	590	1,42 %
Michael Schwing, CSU	890	2,14 %
Lisa Steger, CSU	458	1,10 %
Berthold Rüth, CSU	1.747	4,20 %
Kersten Münzenberger, CSU	503	1,21 %
Peter Schmitt, CSU	446	1,07 %
Monika Schuck, CSU	2.974	7,15 %
Stefan Breunig, CSU	541	1,30 %
Eva Geis, CSU	563	1,35 %
Martin Gundert, CSU	388	0,93 %
Edeltraud Fecher, CSU	738	1,77 %
Philipp Trützler, CSU	378	0,91 %
Jürgen Reinhard, CSU	1.301	3,13 %
Kai Hohmann, CSU	419	1,01 %
Dietmar Fieger, CSU	628	1,51 %
Ralf Reichwein, CSU	468	1,13 %
Martin Stock, CSU	2.048	4,92 %
Christian Schreck, CSU	556	1,34 %
Thomas Köhler, CSU	1.198	2,88 %
Siegfried Scholtka, CSU	513	1,23 %
Stephanie Aulbach, CSU	2.830	6,81 %
Gernot Winter, CSU	398	0,96 %
Boris Großkinsky, CSU	389	0,94 %
Max-Josef Eck, CSU	350	0,84 %
Michael Stegmann, CSU	2.943	7,08 %
Andreas Freiburg, CSU	394	0,95 %
Stefan Schwab, CSU	358	0,86 %
Martin Eilbacher, CSU	351	0,84 %
Thomas Haas, CSU	342	0,82 %
Patrick Walter, CSU	337	0,81 %
Karl Zimmermann, CSU	1.310	3,15 %
Gerhard Rüth, CSU	738	1,77 %
Doris Hegmann, CSU	484	1,16 %
Steffen Trautmann, CSU	1.107	2,66 %
Volker Mayer, CSU	345	0,83 %
Christoph Grosch, CSU	332	0,80 %
Rainer Kroth, CSU	335	0,81 %

	Anzahl	Prozent
Yüksel Dural-Dietz, CSU	318	0,76 %
Bettina Becker, CSU	341	0,82 %
Andrea Discher-Bayer, CSU	296	0,71 %
Dr. Uwe Rohe, CSU	781	1,88 %
Armin Bick, CSU	298	0,72 %
Manuela Fromm, CSU	354	0,85 %
Marius Kretschmer, CSU	304	0,73 %
Andreas Hohm, CSU	394	0,95 %
Marcello Spielmann, CSU	286	0,69 %
Katja Zöller, CSU	347	0,83 %
Patricia Häcker, CSU	357	0,86 %
Erika Giegerich, CSU	368	0,88 %
Mustafa Tolaman, CSU	256	0,62 %
Gerhard Broßler, CSU	261	0,63 %
Paul Klimmer, CSU	443	1,07 %
Bernhard Kern, CSU	245	0,59 %
Volker Schleßmann, CSU	243	0,58 %
Claudia Kappes, CSU	344	0,83 %
Manfred Schüßler, CSU	1.890	4,55 %
Joachim Bieber, CSU	346	0,83 %
Erwin Dotzel, CSU	652	1,57 %
Michael Berninger, CSU	492	1,18 %
GRÜNE	16.309	15,35 %
Marion Becker, GRÜNE	404	2,48 %
Jens Marco Scherf, GRÜNE	2.106	12,91 %
Hannelore Kreuzer, GRÜNE	356	2,18 %
Ansgar Stich, GRÜNE	347	2,13 %
Dr. Nina Schüßler, GRÜNE	704	4,32 %
Mattis Fischmann, GRÜNE	310	1,90 %
Sylvia Deckert, GRÜNE	323	1,98 %
Alexander Heß, GRÜNE	575	3,53 %
Petra Münzel, GRÜNE	405	2,48 %
Joachim Schneider, GRÜNE	238	1,46 %
Cordula Hunze-Lee, GRÜNE	254	1,56 %
Werner Billmaier, GRÜNE	291	1,78 %
Sabine Stellrecht-Schmidt, GRÜNE	265	1,62 %
Dieter Heilemann, GRÜNE	195	1,20 %
Annette Horn, GRÜNE	287	1,76 %
Burkard Beck, GRÜNE	217	1,33 %

	Anzahl	Prozent
Anna Bärenklau, GRÜNE	378	2,32 %
Thilo Dekant, GRÜNE	208	1,28 %
Julia Körbel, GRÜNE	215	1,32 %
Albert Taudte, GRÜNE	241	1,48 %
Franka Stich, GRÜNE	215	1,32 %
Frank Grabowski, GRÜNE	187	1,15 %
Yvonne Holzapfel-Graner, GRÜNE	202	1,24 %
Dr. Frank Küster, GRÜNE	205	1,26 %
Heidi Weber, GRÜNE	270	1,66 %
Alfred Sunder-Plassmann, GRÜNE	184	1,13 %
Lucy Hektor, GRÜNE	220	1,35 %
Rolf Heesch, GRÜNE	253	1,55 %
Annette Dekant, GRÜNE	177	1,09 %
Jan Pollakowski, GRÜNE	191	1,17 %
Rita Giegerich, GRÜNE	252	1,55 %
Wolfgang Münzel, GRÜNE	201	1,23 %
Christina Ulshöfer, GRÜNE	191	1,17 %
Cedric Johanni, GRÜNE	176	1,08 %
Stephanie Hektor, GRÜNE	214	1,31 %
Nico Zöller, GRÜNE	200	1,23 %
Sylvia Zahn, GRÜNE	218	1,34 %
Uwe Weigelt, GRÜNE	171	1,05 %
Gertrud Schwarz-Schöhl, GRÜNE	185	1,13 %
Lukas Almritter, GRÜNE	610	3,74 %
Karin Günther, GRÜNE	163	1,00 %
Marcel Schmidt, GRÜNE	165	1,01 %
Caroline Arnold, GRÜNE	201	1,23 %
Lukas Hartmann, GRÜNE	197	1,21 %
Beate Höltermann, GRÜNE	234	1,43 %
Séan Kervick, GRÜNE	172	1,05 %
Margot Kautz, GRÜNE	170	1,04 %
Roland Arnold, GRÜNE	165	1,01 %
Anne Scherf, GRÜNE	209	1,28 %
Julian Deckert, GRÜNE	172	1,05 %
Astrid Schreiber, GRÜNE	162	0,99 %
Wolfgang Günther, GRÜNE	156	0,96 %
Eva Rother, GRÜNE	151	0,93 %
Michael Bernhard, GRÜNE	180	1,10 %
Christl Wurtinger, GRÜNE	180	1,10 %

	Anzahl	Prozent
Michael Grundmann, GRÜNE	189	1,16 %
Anke Küster, GRÜNE	162	0,99 %
Bernhard Westhoff-Höltermann, GRÜNE	145	0,89 %
Annette Rüttger, GRÜNE	147	0,90 %
Dr. Eberhard Großmann, GRÜNE	148	0,91 %
FREIE WÄHLER/FW	15.131	14,24 %
Andreas Fath, FREIE WÄHLER/FW	850	5,62 %
Thomas Zöller, FREIE WÄHLER/FW	523	3,46 %
Jessica Klug, FREIE WÄHLER/FW	278	1,84 %
Thomas Becker, FREIE WÄHLER/FW	201	1,33 %
Dr. Hans Jürgen Fahn, FREIE WÄHLER/FW	331	2,19 %
Susanne Wörner, FREIE WÄHLER/FW	150	0,99 %
Bernd Schötterl, FREIE WÄHLER/FW	131	0,87 %
Roland Eppig, FREIE WÄHLER/FW	383	2,53 %
Thomas Grün, FREIE WÄHLER/FW	124	0,82 %
Edwin Lieb, FREIE WÄHLER/FW	208	1,37 %
Peter Maurer, FREIE WÄHLER/FW	1.012	6,69 %
Hedi Bast, FREIE WÄHLER/FW	132	0,87 %
Dietmar Wolz, FREIE WÄHLER/FW	109	0,72 %
Michael Schüßler, FREIE WÄHLER/FW	2.726	18,02 %
Matthias Luxem, FREIE WÄHLER/FW	598	3,95 %
Jürgen Knapp, FREIE WÄHLER/FW	91	0,60 %
Michael Bein, FREIE WÄHLER/FW	829	5,48 %
Daniela Schmitt, FREIE WÄHLER/FW	119	0,79 %
Achim Schneider, FREIE WÄHLER/FW	88	0,58 %
Alexander Geis, FREIE WÄHLER/FW	173	1,14 %
Anja Dissler, FREIE WÄHLER/FW	535	3,54 %

	Anzahl	Prozent
Jürgen Weiskopf, FREIE WÄHLER/FW	84	0,56 %
Jürgen Klement, FREIE WÄHLER/FW	209	1,38 %
Berthold Oberle, FREIE WÄHLER/FW	157	1,04 %
Stephanie Endres, FREIE WÄHLER/FW	102	0,67 %
Marek Rebscher, FREIE WÄHLER/FW	118	0,78 %
Alexandra Frieß, FREIE WÄHLER/FW	268	1,77 %
Ludwig Seuffert, FREIE WÄHLER/FW	195	1,29 %
Bernd Klein, FREIE WÄHLER/FW	107	0,71 %
Birgit Hotz, FREIE WÄHLER/FW	114	0,75 %
Kurt Bittner, FREIE WÄHLER/FW	88	0,58 %
Bernhard Pfeiffer, FREIE WÄHLER/FW	84	0,56 %
Edith Büttner, FREIE WÄHLER/FW	100	0,66 %
Ellena Giegerich, FREIE WÄHLER/FW	107	0,71 %
Udo Ackermann, FREIE WÄHLER/FW	78	0,52 %
Birgit Zethner, FREIE WÄHLER/FW	118	0,78 %
Sigi Roch, FREIE WÄHLER/FW	295	1,95 %
Markus Hartmann, FREIE WÄHLER/FW	84	0,56 %
Dr. Volker Dauber, FREIE WÄHLER/FW	80	0,53 %
Thomas Hennig, FREIE WÄHLER/FW	90	0,59 %
Christian Knerr, FREIE WÄHLER/FW	73	0,48 %
Alfred Sommer, FREIE WÄHLER/FW	570	3,77 %
Aleksandra Fahn, FREIE WÄHLER/FW	115	0,76 %
Dietmar Graner, FREIE WÄHLER/FW	109	0,72 %
Rudi Zöller, FREIE WÄHLER/FW	81	0,54 %
Wolfgang Huskitsch, FREIE WÄHLER/FW	79	0,52 %
Eberhard Heider, FREIE WÄHLER/FW	140	0,93 %

	Anzahl	Prozent
Jochen Beez, FREIE WÄHLER/FW	80	0,53 %
Simon Schusser, FREIE WÄHLER/FW	83	0,55 %
Rudi Hartlaub, FREIE WÄHLER/FW	171	1,13 %
Otto Rummel, FREIE WÄHLER/FW	123	0,81 %
Werner Heimberger, FREIE WÄHLER/FW	61	0,40 %
Karl-Heinz Müller, FREIE WÄHLER/FW	525	3,47 %
Ralf Holl, FREIE WÄHLER/FW	65	0,43 %
Eckhard Bein, FREIE WÄHLER/FW	443	2,93 %
Thomas Schneider, FREIE WÄHLER/FW	62	0,41 %
Norbert Petri, FREIE WÄHLER/FW	68	0,45 %
Alison Bauer, FREIE WÄHLER/FW	66	0,44 %
Alfred Zenger, FREIE WÄHLER/FW	76	0,50 %
Reinhold Meßner, FREIE WÄHLER/FW	72	0,48 %
SPD	8.603	8,10 %
Helga Raab-Wasse, SPD	211	2,45 %
Roland Weber, SPD	104	1,21 %
Monika Wolf-Pleßmann, SPD	102	1,19 %
Steffen Salvenmoser, SPD	109	1,27 %
Sabine Balleier, SPD	162	1,88 %
Robin Haseler, SPD	86	1,00 %
Ruth Weitz, SPD	211	2,45 %
Wolfgang Härtel, SPD	88	1,02 %
Anna Wolf, SPD	102	1,19 %
Karlheinz Paulus, SPD	106	1,23 %
Theresa Büchler, SPD	85	0,99 %
Michael Günther, SPD	213	2,48 %
Andrea Schreck, SPD	465	5,41 %
Sascha Vanselow, SPD	90	1,05 %
Nilüfer Ulusoy, SPD	102	1,19 %
Karlheinz Bein, SPD	244	2,84 %
Miriam Weitz, SPD	87	1,01 %
Jörg Frieß, SPD	2.215	25,75 %

	Anzahl	Prozent
Sabine Kettinger, SPD	108	1,26 %
Benjamin Bohlender, SPD	79	0,92 %
Ellen Faust-Schnabel, SPD	144	1,67 %
Wolfgang Hörnig, SPD	86	1,00 %
Celia Erfurth, SPD	112	1,30 %
Ralf Dolzer, SPD	86	1,00 %
Simone Gayer, SPD	111	1,29 %
Karlheinz Muth, SPD	106	1,23 %
Ulrike Neuberger-Bornhorst, SPD	77	0,90 %
Stephan Schüller, SPD	78	0,91 %
Jill Kettinger, SPD	97	1,13 %
Samuel Herrmann, SPD	115	1,34 %
Tatjana Scheuring, SPD	104	1,21 %
Muzaffer Turan, SPD	68	0,79 %
Gabriele Münch, SPD	80	0,93 %
Joachim Schmedding, SPD	84	0,98 %
Petra Dauber, SPD	79	0,92 %
Sven Moder, SPD	69	0,80 %
Manuela Tauchmann, SPD	71	0,83 %
Jan Krippner, SPD	76	0,88 %
Petra Weinert, SPD	98	1,14 %
Thomas Münig, SPD	83	0,96 %
Helga Pfaff, SPD	85	0,99 %
René Wörner, SPD	66	0,77 %
Dr. Franz Jerman, SPD	62	0,72 %
Uwe Damm, SPD	68	0,79 %
Michael Becker, SPD	73	0,85 %
Marco Filbert, SPD	80	0,93 %
Manuel Seubert, SPD	71	0,83 %
Heiko Roll, SPD	75	0,87 %
Matthias Langer, SPD	145	1,69 %
Uwe Pohlschmidt, SPD	62	0,72 %
Wilko Schmidt, SPD	59	0,69 %
Volker Frieß, SPD	86	1,00 %
Christian Reinsch, SPD	69	0,80 %
Marco Wetzelsberger, SPD	159	1,85 %
Werner Hillerich, SPD	81	0,94 %
Jürgen Kroth, SPD	86	1,00 %
Reinhold Hein, SPD	73	0,85 %
Gerhard Bader, SPD	75	0,87 %

	Anzahl	Prozent
Werner Baur, SPD	204	2,37 %
Dr. Heinz Kaiser, SPD	131	1,52 %
FDP	6.051	5,70 %
Frank Zimmermann, FDP	98	1,62 %
Markus Krebs, FDP	369	6,10 %
Cornelius Faust, FDP	247	4,08 %
Nicole Pfeffer, FDP	94	1,55 %
Dr. Astrid Schmidt, FDP	112	1,85 %
Jörg Reinmuth, FDP	68	1,12 %
Jürgen Ripp, FDP	136	2,25 %
Elke Barth, FDP	97	1,60 %
Nicole Kolbe, FDP	55	0,91 %
Tobias Bachmann, FDP	55	0,91 %
Stephan Lehmair, FDP	67	1,11 %
Carolin Kehler, FDP	44	0,73 %
Klaus Wolf, FDP	50	0,83 %
Michael Klotz, FDP	56	0,93 %
Bernhard Obier, FDP	52	0,86 %
Anne-Sophie Ott, FDP	64	1,06 %
Philipp Wesselburg, FDP	43	0,71 %
Alexander Hess, FDP	49	0,81 %
Stefan Durschang, FDP	1.127	18,63 %
Max Honeck, FDP	375	6,20 %
Marcus Fritzschka, FDP	44	0,73 %
Katrin Henn, FDP	60	0,99 %
Uwe Probst, FDP	95	1,57 %
Willi Hubert, FDP	75	1,24 %
Tobias Grüell, FDP	51	0,84 %
Sascha Spiegel, FDP	37	0,61 %
Lothar Straub, FDP	43	0,71 %
Joachim Zeller, FDP	54	0,89 %
Susanne Wolfert, FDP	34	0,56 %
Jörg Barth, FDP	40	0,66 %
Robert Müller, FDP	59	0,98 %
Michael Kaiser, FDP	42	0,69 %
Marina Schmitt, FDP	136	2,25 %
Jochen Fuchs, FDP	58	0,96 %
Nikolaus Ackermann, FDP	43	0,71 %
Sebastian Roersch, FDP	30	0,50 %
Antonia Kaiser, FDP	54	0,89 %

	Anzahl	Prozent
Daniel Roth, FDP	915	15,12 %
Jürgen Stahl, FDP	36	0,59 %
Gunther Kriegbaum, FDP	43	0,71 %
Christiane Kempf-Wolfert, FDP	32	0,53 %
Dr. Peter Stöckl, FDP	56	0,93 %
Martin Heim, FDP	28	0,46 %
Andreas Dümler, FDP	32	0,53 %
Corinna Fuchs, FDP	54	0,89 %
Christopher Krebs, FDP	114	1,88 %
Stephanie Chmiel, FDP	40	0,66 %
Andreas Schwerdtfeger, FDP	34	0,56 %
Norbert Gödde, FDP	31	0,51 %
Jonathan Ott, FDP	38	0,63 %
Susanne Mechler, FDP	37	0,61 %
Dr. Paul Hengsbach, FDP	50	0,83 %
Martin Ballweg, FDP	38	0,63 %
Fabian Ripp, FDP	92	1,52 %
Simone Bauersachs, FDP	33	0,55 %
Michael Kriebel, FDP	28	0,46 %
Christian Wojnowski, FDP	25	0,41 %
Jakob Dümler, FDP	29	0,48 %
Ute Geider, FDP	19	0,31 %
Helmut Demel, FDP	34	0,56 %
Neue Mitte	10.236	9,64 %
Günther Oettinger, Neue Mitte	306	2,99 %
Rudi Schuck, Neue Mitte	842	8,23 %
Matthias Ullmer, Neue Mitte	141	1,38 %
Björn Bartels, Neue Mitte	161	1,57 %
Britta Miksche, Neue Mitte	105	1,03 %
Dr. Hans-Martin Blättner, Neue Mitte	90	0,88 %
Volker Giegerich, Neue Mitte	140	1,37 %
Ulrike Oettinger, Neue Mitte	87	0,85 %
Frank Berninger, Neue Mitte	207	2,02 %
Andreas Amend, Neue Mitte	94	0,92 %
Matthias Meidel, Neue Mitte	101	0,99 %
Stephan Trützler, Neue Mitte	74	0,72 %
Isabell Kreher, Neue Mitte	93	0,91 %
Udo Herrmann, Neue Mitte	62	0,61 %
Matthias Spall, Neue Mitte	82	0,80 %

	Anzahl	Prozent
Dr. Florian Herrmann, Neue Mitte	100	0,98 %
Harald Gunther, Neue Mitte	145	1,42 %
Dominik Pöschl, Neue Mitte	55	0,54 %
Elmar Miksche, Neue Mitte	94	0,92 %
Rainer Ebert, Neue Mitte	63	0,62 %
Rainer Wengerter, Neue Mitte	144	1,41 %
Pia Klug, Neue Mitte	57	0,56 %
Ivo Baumgarten, Neue Mitte	76	0,74 %
Dr. Martina Reis, Neue Mitte	111	1,08 %
Marcus Becker, Neue Mitte	80	0,78 %
Manfred Kuhn, Neue Mitte	151	1,48 %
Lukas Ballmann, Neue Mitte	182	1,78 %
Maximilian Werner, Neue Mitte	90	0,88 %
Thiemo Schwarzkopf, Neue Mitte	250	2,44 %
Hans-Werner Schüßler, Neue Mitte	1.452	14,19 %
Sabine Hefter, Neue Mitte	497	4,86 %
Günter Goldhammer, Neue Mitte	725	7,08 %
Dieter Janson, Neue Mitte	1.079	10,54 %
Mathias Eichner, Neue Mitte	298	2,91 %
Christoph Fecher, Neue Mitte	157	1,53 %
Tobias Dietrich, Neue Mitte	96	0,94 %
Kai Steigerwald, Neue Mitte	45	0,44 %
Katja Klement, Neue Mitte	70	0,68 %
Mathias Giegerich, Neue Mitte	127	1,24 %
Sandra Mantz, Neue Mitte	52	0,51 %
Werner Klement, Neue Mitte	65	0,64 %
Klaus Giegerich, Neue Mitte	297	2,90 %
Dr. Eberhard Kroth, Neue Mitte	97	0,95 %
Klaus Fischer, Neue Mitte	148	1,45 %
Hubert Klimmer, Neue Mitte	160	1,56 %
Carolin Straub, Neue Mitte	51	0,50 %
Jens Haßelbeck, Neue Mitte	49	0,48 %
Jürgen Spall, Neue Mitte	47	0,46 %
Elisabeth Gora, Neue Mitte	68	0,66 %
Hasso-Philipp von Hünersdorff, Neue Mitte	67	0,65 %
Monique Haas, Neue Mitte	43	0,42 %
Sabine Kirchmann, Neue Mitte	32	0,31 %
Jürgen Kubitza, Neue Mitte	42	0,41 %
Karl Haarmann, Neue Mitte	40	0,39 %

	Anzahl	Prozent
Nicole Grosch, Neue Mitte	72	0,70 %
Dr. Wilhelm Kuhn, Neue Mitte	36	0,35 %
Sebastian Will, Neue Mitte	33	0,32 %
Tobias Olbort, Neue Mitte	42	0,41 %
Benno Koch, Neue Mitte	35	0,34 %
Susanne Löffler, Neue Mitte	31	0,30 %
ödp/BLU	6.432	6,05 %
Ulrich Frey, ödp/BLU	312	4,85 %
Wolfgang Winter, ödp/BLU	371	5,77 %
Regina Frey, ödp/BLU	243	3,78 %
Günther Vogt, ödp/BLU	148	2,30 %
Stephanie Walter, ödp/BLU	190	2,95 %
Manfred Knippel, ödp/BLU	442	6,87 %
Martina Römmelt-Fella, ödp/BLU	98	1,52 %
Marco Schneider, ödp/BLU	204	3,17 %
Margarethe Fuchs, ödp/BLU	97	1,51 %
Christian Detsch, ödp/BLU	79	1,23 %
Silke Schmid, ödp/BLU	106	1,65 %
Dr. Carl-Ulrich Schmid, ödp/BLU	125	1,94 %
Susanne Winkel, ödp/BLU	113	1,76 %
Michael Linke, ödp/BLU	122	1,90 %
Alexandra Vath, ödp/BLU	1.034	16,08 %
Klaus Vath, ödp/BLU	1.247	19,39 %
Melissa Vath, ödp/BLU	705	10,96 %
Martin Eck, ödp/BLU	41	0,64 %
Tina Eck, ödp/BLU	32	0,50 %
Walter Mark, ödp/BLU	36	0,56 %
Julia Berberich, ödp/BLU	30	0,47 %
Thomas Schmitt, ödp/BLU	37	0,58 %
Elke Berberich, ödp/BLU	32	0,50 %
Jürgen Kempf, ödp/BLU	67	1,04 %
Paulina Ferreira Paulo, ödp/BLU	30	0,47 %
Konstantin Bergert, ödp/BLU	30	0,47 %
Michael Berberich, ödp/BLU	60	0,93 %
Angelika Bick, ödp/BLU	36	0,56 %
Manfred Reis, ödp/BLU	31	0,48 %
Stefan Fischer, ödp/BLU	69	1,07 %
Peter Speth, ödp/BLU	30	0,47 %
Marianne Krommer, ödp/BLU	36	0,56 %
Thomas Borgwardt, ödp/BLU	40	0,62 %

	Anzahl	Prozent
Hubertus Brand, ödp/BLU	32	0,50 %
Werner Zöller, ödp/BLU	32	0,50 %
Markus Zimmermann, ödp/BLU	32	0,50 %
Jochen Vogt, ödp/BLU	28	0,44 %
André Busse, ödp/BLU	35	0,54 %
DIE LINKE	1.887	1,78 %
Andreas Adrian, DIE LINKE	97	5,14 %
Lisa-Michelle Muth, DIE LINKE	116	6,15 %
Daniel Kirilow, DIE LINKE	86	4,56 %
Marlene Hohm, DIE LINKE	84	4,45 %
Peter Diekmann, DIE LINKE	80	4,24 %
Brigitte Remer, DIE LINKE	83	4,40 %
Georg Liebl, DIE LINKE	401	21,25 %
Christine Marc, DIE LINKE	74	3,92 %
Adrian Wolf, DIE LINKE	71	3,76 %
Anna Schwantner, DIE LINKE	68	3,60 %
Hans-Jörg Dollansky, DIE LINKE	65	3,44 %
Vivien Wohlmann, DIE LINKE	77	4,08 %
Tobias Miksche, DIE LINKE	59	3,13 %
Vanessa Grimm, DIE LINKE	68	3,60 %
Yannick Berres, DIE LINKE	64	3,39 %
Melissa Ammersbach, DIE LINKE	61	3,23 %
Lucie Paurat, DIE LINKE	79	4,19 %
Selina Neumaier, DIE LINKE	67	3,55 %
Dennis Bauersachs, DIE LINKE	90	4,77 %
Samira Bauersachs, DIE LINKE	97	5,14 %

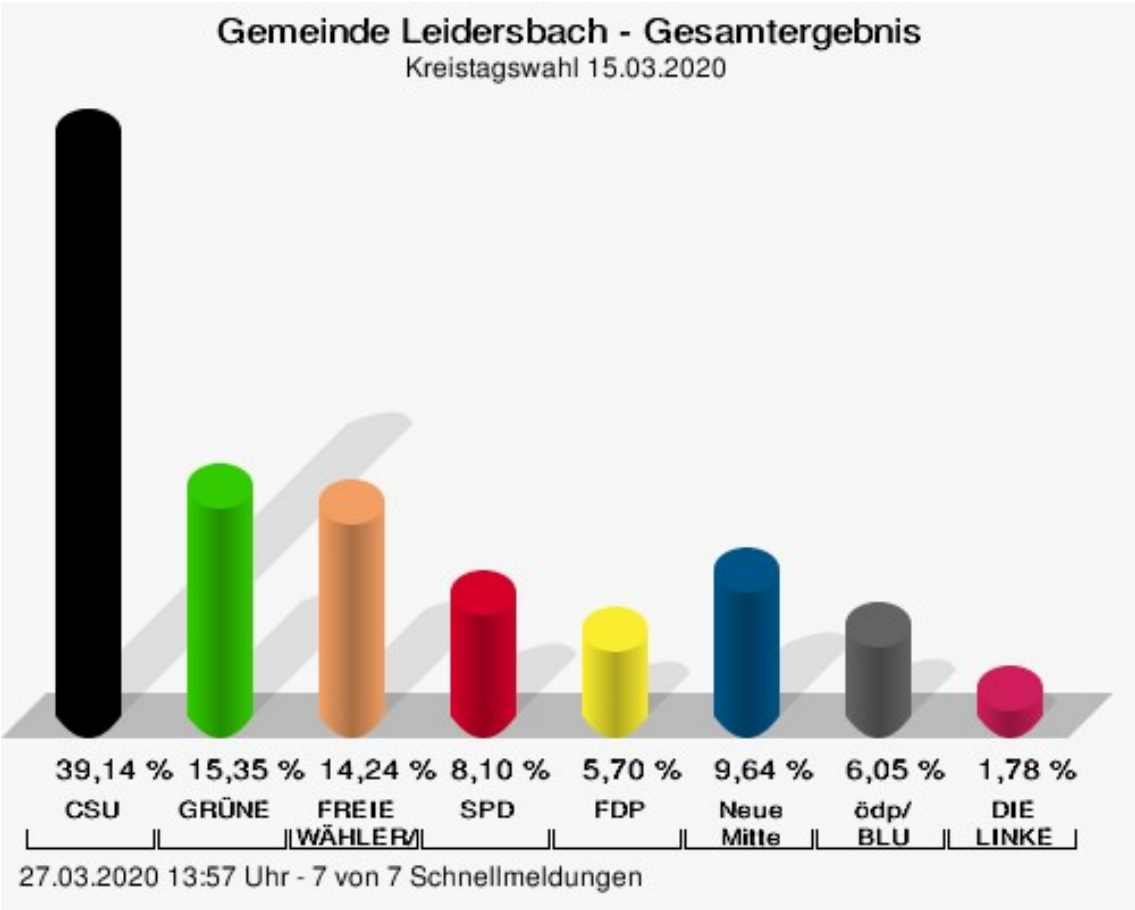

CSU = Christlich-Soziale Union in Bayern e.V.
GRÜNE = BÜNDNIS 90/DIE GRÜNEN
FREIE WÄHLER/FW = FREIE WÄHLER/FREIE WÄHLER im Landkreis Miltenberg e.V.
SPD = Sozialdemokratische Partei Deutschlands
FDP = Freie Demokratische Partei
Neue Mitte = Neue Mitte Landkreis Miltenberg e.V.
ödp/BLU = Ökologisch-Demokratische Partei / Bürgerliste Untermain

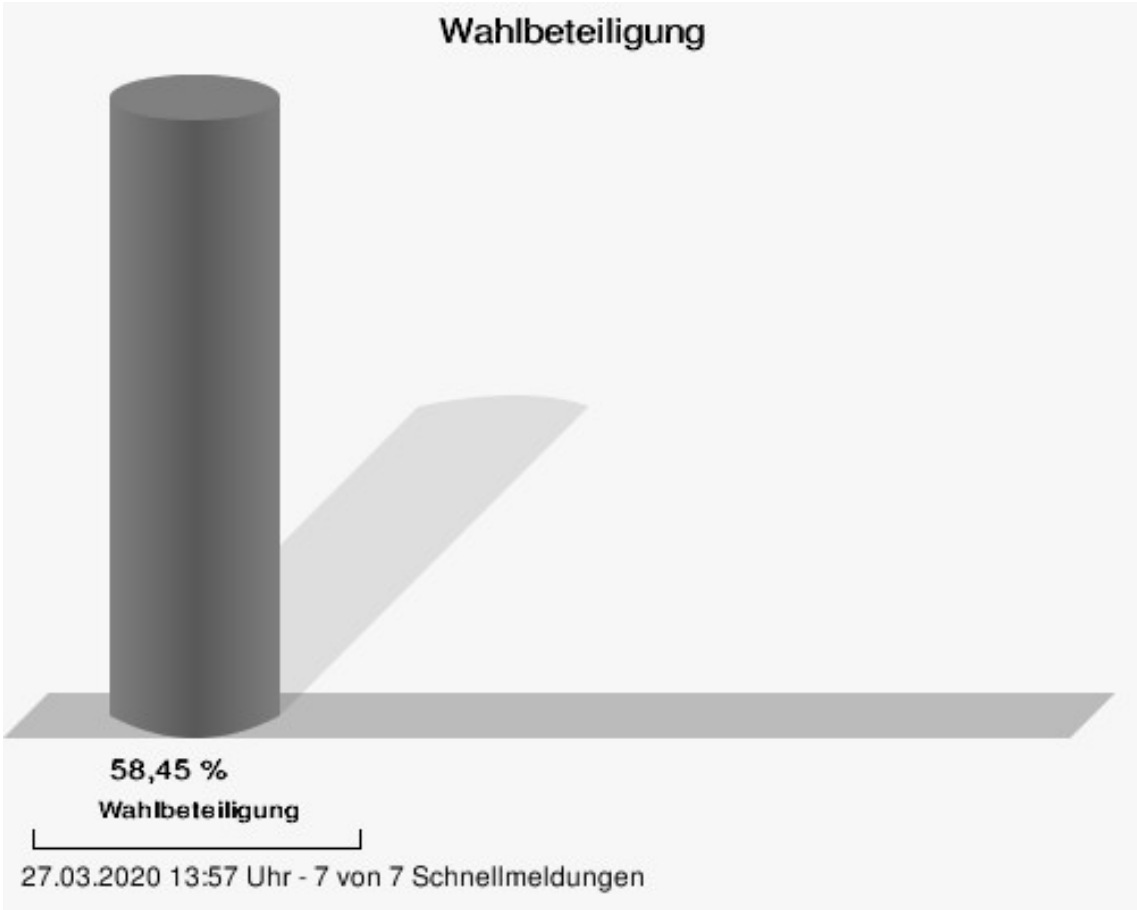
Wahlbeteiligung
58,45 %
Wahlbeteiligung
27.03.2020 13:57 Uhr - 7 von 7 Schnellmeldungen

Stadt Miltenberg

	Anzahl	Prozent
CSU	62.360	30,18 %
Dr. Armin Bohnhoff, CSU	2.805	4,50 %
Karin Passow, CSU	2.133	3,42 %
Michael Schwing, CSU	1.885	3,02 %
Lisa Steger, CSU	1.314	2,11 %
Berthold Rüth, CSU	2.062	3,31 %
Kersten Münzenberger, CSU	756	1,21 %
Peter Schmitt, CSU	2.155	3,46 %
Monika Schuck, CSU	987	1,58 %
Stefan Breunig, CSU	842	1,35 %
Eva Geis, CSU	716	1,15 %
Martin Gundert, CSU	700	1,12 %
Edeltraud Fecher, CSU	887	1,42 %
Philipp Trützler, CSU	2.315	3,71 %
Jürgen Reinhard, CSU	941	1,51 %
Kai Hohmann, CSU	647	1,04 %
Dietmar Fieger, CSU	1.077	1,73 %
Ralf Reichwein, CSU	975	1,56 %
Martin Stock, CSU	778	1,25 %
Christian Schreck, CSU	785	1,26 %
Thomas Köhler, CSU	747	1,20 %
Siegfried Scholtka, CSU	713	1,14 %
Stephanie Aulbach, CSU	648	1,04 %
Gernot Winter, CSU	2.019	3,24 %
Boris Großkinsky, CSU	1.949	3,13 %
Max-Josef Eck, CSU	1.657	2,66 %
Michael Stegmann, CSU	632	1,01 %
Andreas Freiburg, CSU	770	1,23 %
Stefan Schwab, CSU	1.478	2,37 %
Martin Eilbacher, CSU	1.029	1,65 %
Thomas Haas, CSU	833	1,34 %
Patrick Walter, CSU	750	1,20 %
Karl Zimmermann, CSU	627	1,01 %
Gerhard Rüth, CSU	911	1,46 %
Doris Hegmann, CSU	825	1,32 %
Steffen Trautmann, CSU	630	1,01 %
Volker Mayer, CSU	2.200	3,53 %
Christoph Grosch, CSU	595	0,95 %
Rainer Kroth, CSU	599	0,96 %

	Anzahl	Prozent
Yüksel Dural-Dietz, CSU	612	0,98 %
Bettina Becker, CSU	663	1,06 %
Andrea Discher-Bayer, CSU	596	0,96 %
Dr. Uwe Rohe, CSU	587	0,94 %
Armin Bick, CSU	931	1,49 %
Manuela Fromm, CSU	595	0,95 %
Marius Kretschmer, CSU	888	1,42 %
Andreas Hohm, CSU	632	1,01 %
Marcello Spielmann, CSU	500	0,80 %
Katja Zöller, CSU	547	0,88 %
Patricia Häcker, CSU	512	0,82 %
Erika Giegerich, CSU	532	0,85 %
Mustafa Tolaman, CSU	526	0,84 %
Gerhard Broßler, CSU	925	1,48 %
Paul Klimmer, CSU	751	1,20 %
Bernhard Kern, CSU	1.152	1,85 %
Volker Schleßmann, CSU	531	0,85 %
Claudia Kappes, CSU	1.192	1,91 %
Manfred Schüßler, CSU	550	0,88 %
Joachim Bieber, CSU	2.875	4,61 %
Erwin Dotzel, CSU	1.178	1,89 %
Michael Berninger, CSU	713	1,14 %
GRÜNE	36.761	17,79 %
Marion Becker, GRÜNE	922	2,51 %
Jens Marco Scherf, GRÜNE	4.269	11,61 %
Hannelore Kreuzer, GRÜNE	605	1,65 %
Ansgar Stich, GRÜNE	1.182	3,22 %
Dr. Nina Schüßler, GRÜNE	776	2,11 %
Mattis Fischmann, GRÜNE	759	2,06 %
Sylvia Deckert, GRÜNE	750	2,04 %
Alexander Heß, GRÜNE	529	1,44 %
Petra Münzel, GRÜNE	893	2,43 %
Joachim Schneider, GRÜNE	559	1,52 %
Cordula Hunze-Lee, GRÜNE	493	1,34 %
Werner Billmaier, GRÜNE	569	1,55 %
Sabine Stellrecht-Schmidt, GRÜNE	1.962	5,34 %
Dieter Heilemann, GRÜNE	554	1,51 %
Annette Horn, GRÜNE	485	1,32 %
Burkard Beck, GRÜNE	975	2,65 %

	Anzahl	Prozent
Anna Bärenklau, GRÜNE	479	1,30 %
Thilo Dekant, GRÜNE	575	1,56 %
Julia Körbel, GRÜNE	574	1,56 %
Albert Taudte, GRÜNE	422	1,15 %
Franka Stich, GRÜNE	449	1,22 %
Frank Grabowski, GRÜNE	404	1,10 %
Yvonne Holzapfel-Graner, GRÜNE	426	1,16 %
Dr. Frank Küster, GRÜNE	1.182	3,22 %
Heidi Weber, GRÜNE	521	1,42 %
Alfred Sunder-Plassmann, GRÜNE	490	1,33 %
Lucy Hektor, GRÜNE	447	1,22 %
Rolf Heesch, GRÜNE	385	1,05 %
Annette Dekant, GRÜNE	448	1,22 %
Jan Pollakowski, GRÜNE	401	1,09 %
Rita Giegerich, GRÜNE	475	1,29 %
Wolfgang Münzel, GRÜNE	390	1,06 %
Christina Ulshöfer, GRÜNE	1.049	2,85 %
Cedric Johanni, GRÜNE	372	1,01 %
Stephanie Hektor, GRÜNE	464	1,26 %
Nico Zöller, GRÜNE	419	1,14 %
Sylvia Zahn, GRÜNE	367	1,00 %
Uwe Weigelt, GRÜNE	365	0,99 %
Gertrud Schwarz-Schöhl, GRÜNE	350	0,95 %
Lukas Almritter, GRÜNE	387	1,05 %
Karin Günther, GRÜNE	365	0,99 %
Marcel Schmidt, GRÜNE	556	1,51 %
Caroline Arnold, GRÜNE	420	1,14 %
Lukas Hartmann, GRÜNE	843	2,29 %
Beate Höltermann, GRÜNE	417	1,13 %
Séan Kervick, GRÜNE	805	2,19 %
Margot Kautz, GRÜNE	354	0,96 %
Roland Arnold, GRÜNE	322	0,88 %
Anne Scherf, GRÜNE	526	1,43 %
Julian Deckert, GRÜNE	335	0,91 %
Astrid Schreiber, GRÜNE	324	0,88 %
Wolfgang Günther, GRÜNE	316	0,86 %
Eva Rother, GRÜNE	315	0,86 %
Michael Bernhard, GRÜNE	335	0,91 %
Christl Wurtinger, GRÜNE	323	0,88 %

	Anzahl	Prozent
Michael Grundmann, GRÜNE	320	0,87 %
Anke Küster, GRÜNE	831	2,26 %
Bernhard Westhoff-Höltermann, GRÜNE	304	0,83 %
Annette Rüttger, GRÜNE	321	0,87 %
Dr. Eberhard Großmann, GRÜNE	306	0,83 %
FREIE WÄHLER/FW	20.243	9,80 %
Andreas Fath, FREIE WÄHLER/FW	526	2,60 %
Thomas Zöller, FREIE WÄHLER/FW	1.057	5,22 %
Jessica Klug, FREIE WÄHLER/FW	349	1,72 %
Thomas Becker, FREIE WÄHLER/FW	275	1,36 %
Dr. Hans Jürgen Fahn, FREIE WÄHLER/FW	631	3,12 %
Susanne Wörner, FREIE WÄHLER/FW	726	3,59 %
Bernd Schötterl, FREIE WÄHLER/FW	1.289	6,37 %
Roland Eppig, FREIE WÄHLER/FW	242	1,20 %
Thomas Grün, FREIE WÄHLER/FW	2.286	11,29 %
Edwin Lieb, FREIE WÄHLER/FW	283	1,40 %
Peter Maurer, FREIE WÄHLER/FW	183	0,90 %
Hedi Bast, FREIE WÄHLER/FW	226	1,12 %
Dietmar Wolz, FREIE WÄHLER/FW	368	1,82 %
Michael Schüßler, FREIE WÄHLER/FW	186	0,92 %
Matthias Luxem, FREIE WÄHLER/FW	339	1,67 %
Jürgen Knapp, FREIE WÄHLER/FW	623	3,08 %
Michael Bein, FREIE WÄHLER/FW	162	0,80 %
Daniela Schmitt, FREIE WÄHLER/FW	327	1,62 %
Achim Schneider, FREIE WÄHLER/FW	418	2,06 %
Alexander Geis, FREIE WÄHLER/FW	170	0,84 %
Anja Dissler, FREIE WÄHLER/FW	163	0,81 %

	Anzahl	Prozent
Jürgen Weiskopf, FREIE WÄHLER/FW	179	0,88 %
Jürgen Klement, FREIE WÄHLER/FW	158	0,78 %
Berthold Oberle, FREIE WÄHLER/FW	213	1,05 %
Stephanie Endres, FREIE WÄHLER/FW	368	1,82 %
Marek Rebscher, FREIE WÄHLER/FW	261	1,29 %
Alexandra Frieß, FREIE WÄHLER/FW	177	0,87 %
Ludwig Seuffert, FREIE WÄHLER/FW	157	0,78 %
Bernd Klein, FREIE WÄHLER/FW	402	1,99 %
Birgit Hotz, FREIE WÄHLER/FW	167	0,82 %
Kurt Bittner, FREIE WÄHLER/FW	467	2,31 %
Bernhard Pfeiffer, FREIE WÄHLER/FW	208	1,03 %
Edith Büttner, FREIE WÄHLER/FW	151	0,75 %
Ellena Giegerich, FREIE WÄHLER/FW	156	0,77 %
Udo Ackermann, FREIE WÄHLER/FW	171	0,84 %
Birgit Zethner, FREIE WÄHLER/FW	186	0,92 %
Sigi Roch, FREIE WÄHLER/FW	222	1,10 %
Markus Hartmann, FREIE WÄHLER/FW	150	0,74 %
Dr. Volker Dauber, FREIE WÄHLER/FW	250	1,23 %
Thomas Hennig, FREIE WÄHLER/FW	401	1,98 %
Christian Knerr, FREIE WÄHLER/FW	630	3,11 %
Alfred Sommer, FREIE WÄHLER/FW	219	1,08 %
Aleksandra Fahn, FREIE WÄHLER/FW	184	0,91 %
Dietmar Graner, FREIE WÄHLER/FW	125	0,62 %
Rudi Zöller, FREIE WÄHLER/FW	116	0,57 %
Wolfgang Huskitsch, FREIE WÄHLER/FW	177	0,87 %
Eberhard Heider, FREIE WÄHLER/FW	266	1,31 %

	Anzahl	Prozent
Jochen Beez, FREIE WÄHLER/FW	122	0,60 %
Simon Schusser, FREIE WÄHLER/FW	146	0,72 %
Rudi Hartlaub, FREIE WÄHLER/FW	172	0,85 %
Otto Rummel, FREIE WÄHLER/FW	187	0,92 %
Werner Heimberger, FREIE WÄHLER/FW	1.144	5,65 %
Karl-Heinz Müller, FREIE WÄHLER/FW	115	0,57 %
Ralf Holl, FREIE WÄHLER/FW	284	1,40 %
Eckhard Bein, FREIE WÄHLER/FW	127	0,63 %
Thomas Schneider, FREIE WÄHLER/FW	186	0,92 %
Norbert Petri, FREIE WÄHLER/FW	220	1,09 %
Alison Bauer, FREIE WÄHLER/FW	148	0,73 %
Alfred Zenger, FREIE WÄHLER/FW	261	1,29 %
Reinhold Meßner, FREIE WÄHLER/FW	141	0,70 %
SPD	22.781	11,03 %
Helga Raab-Wasse, SPD	598	2,62 %
Roland Weber, SPD	545	2,39 %
Monika Wolf-Pleßmann, SPD	849	3,73 %
Steffen Salvenmoser, SPD	382	1,68 %
Sabine Balleier, SPD	2.758	12,11 %
Robin Haseler, SPD	548	2,41 %
Ruth Weitz, SPD	539	2,37 %
Wolfgang Härtel, SPD	772	3,39 %
Anna Wolf, SPD	320	1,40 %
Karlheinz Paulus, SPD	2.076	9,11 %
Theresa Büchler, SPD	256	1,12 %
Michael Günther, SPD	299	1,31 %
Andrea Schreck, SPD	288	1,26 %
Sascha Vanselow, SPD	313	1,37 %
Nilüfer Ulusoy, SPD	300	1,32 %
Karlheinz Bein, SPD	242	1,06 %
Miriam Weitz, SPD	257	1,13 %
Jörg Frieß, SPD	252	1,11 %

	Anzahl	Prozent
Sabine Kettinger, SPD	355	1,56 %
Benjamin Bohlender, SPD	221	0,97 %
Ellen Faust-Schnabel, SPD	232	1,02 %
Wolfgang Hörnig, SPD	296	1,30 %
Celia Erfurth, SPD	237	1,04 %
Ralf Dolzer, SPD	353	1,55 %
Simone Gayer, SPD	244	1,07 %
Karlheinz Muth, SPD	202	0,89 %
Ulrike Neuberger-Bornhorst, SPD	205	0,90 %
Stephan Schüller, SPD	270	1,19 %
Jill Kettinger, SPD	312	1,37 %
Samuel Herrmann, SPD	208	0,91 %
Tatjana Scheuring, SPD	192	0,84 %
Muzaffer Turan, SPD	250	1,10 %
Gabriele Münch, SPD	546	2,40 %
Joachim Schmedding, SPD	572	2,51 %
Petra Dauber, SPD	312	1,37 %
Sven Moder, SPD	315	1,38 %
Manuela Tauchmann, SPD	229	1,01 %
Jan Krippner, SPD	324	1,42 %
Petra Weinert, SPD	207	0,91 %
Thomas Münig, SPD	466	2,05 %
Helga Pfaff, SPD	186	0,82 %
René Wörner, SPD	243	1,07 %
Dr. Franz Jerman, SPD	217	0,95 %
Uwe Damm, SPD	300	1,32 %
Michael Becker, SPD	163	0,72 %
Marco Filbert, SPD	189	0,83 %
Manuel Seubert, SPD	198	0,87 %
Heiko Roll, SPD	243	1,07 %
Matthias Langer, SPD	176	0,77 %
Uwe Pohlschmidt, SPD	202	0,89 %
Wilko Schmidt, SPD	938	4,12 %
Volker Frieß, SPD	169	0,74 %
Christian Reinsch, SPD	152	0,67 %
Marco Wetzelsberger, SPD	184	0,81 %
Werner Hillerich, SPD	151	0,66 %
Jürgen Kroth, SPD	154	0,68 %
Reinhold Hein, SPD	149	0,65 %
Gerhard Bader, SPD	145	0,64 %

	Anzahl	Prozent
Werner Baur, SPD	156	0,68 %
Dr. Heinz Kaiser, SPD	324	1,42 %
FDP	24.323	11,77 %
Frank Zimmermann, FDP	690	2,84 %
Markus Krebs, FDP	206	0,85 %
Cornelius Faust, FDP	3.330	13,69 %
Nicole Pfeffer, FDP	232	0,95 %
Dr. Astrid Schmidt, FDP	567	2,33 %
Jörg Reinmuth, FDP	931	3,83 %
Jürgen Ripp, FDP	149	0,61 %
Elke Barth, FDP	153	0,63 %
Nicole Kolbe, FDP	1.205	4,95 %
Tobias Bachmann, FDP	130	0,53 %
Stephan Lehmair, FDP	150	0,62 %
Carolin Kehler, FDP	137	0,56 %
Klaus Wolf, FDP	1.863	7,66 %
Michael Klotz, FDP	118	0,49 %
Bernhard Obier, FDP	335	1,38 %
Anne-Sophie Ott, FDP	517	2,13 %
Philipp Wesselburg, FDP	706	2,90 %
Alexander Hess, FDP	193	0,79 %
Stefan Durschang, FDP	114	0,47 %
Max Honeck, FDP	123	0,51 %
Marcus Fritzschka, FDP	125	0,51 %
Katrin Henn, FDP	241	0,99 %
Uwe Probst, FDP	124	0,51 %
Willi Hubert, FDP	127	0,52 %
Tobias Grüell, FDP	154	0,63 %
Sascha Spiegel, FDP	115	0,47 %
Lothar Straub, FDP	298	1,23 %
Joachim Zeller, FDP	372	1,53 %
Susanne Wolfert, FDP	293	1,20 %
Jörg Barth, FDP	120	0,49 %
Robert Müller, FDP	112	0,46 %
Michael Kaiser, FDP	493	2,03 %
Marina Schmitt, FDP	118	0,49 %
Jochen Fuchs, FDP	226	0,93 %
Nikolaus Ackermann, FDP	677	2,78 %
Sebastian Roersch, FDP	105	0,43 %
Antonia Kaiser, FDP	392	1,61 %

	Anzahl	Prozent
Daniel Roth, FDP	111	0,46 %
Jürgen Stahl, FDP	338	1,39 %
Gunther Kriegbaum, FDP	570	2,34 %
Christiane Kempf-Wolfert, FDP	266	1,09 %
Dr. Peter Stöckl, FDP	628	2,58 %
Martin Heim, FDP	732	3,01 %
Andreas Dümler, FDP	633	2,60 %
Corinna Fuchs, FDP	175	0,72 %
Christopher Krebs, FDP	110	0,45 %
Stephanie Chmiel, FDP	564	2,32 %
Andreas Schwerdtfeger, FDP	93	0,38 %
Norbert Gödde, FDP	91	0,37 %
Jonathan Ott, FDP	538	2,21 %
Susanne Mechler, FDP	128	0,53 %
Dr. Paul Hengsbach, FDP	609	2,50 %
Martin Ballweg, FDP	133	0,55 %
Fabian Ripp, FDP	100	0,41 %
Simone Bauersachs, FDP	201	0,83 %
Michael Kriebel, FDP	148	0,61 %
Christian Wojnowski, FDP	116	0,48 %
Jakob Dümler, FDP	531	2,18 %
Ute Geider, FDP	414	1,70 %
Helmut Demel, FDP	1.153	4,74 %
Neue Mitte	16.015	7,75 %
Günther Oettinger, Neue Mitte	1.855	11,58 %
Rudi Schuck, Neue Mitte	424	2,65 %
Matthias Ullmer, Neue Mitte	1.280	7,99 %
Björn Bartels, Neue Mitte	268	1,67 %
Britta Miksche, Neue Mitte	227	1,42 %
Dr. Hans-Martin Blättner, Neue Mitte	829	5,18 %
Volker Giegerich, Neue Mitte	99	0,62 %
Ulrike Oettinger, Neue Mitte	751	4,69 %
Frank Berninger, Neue Mitte	149	0,93 %
Andreas Amend, Neue Mitte	114	0,71 %
Matthias Meidel, Neue Mitte	112	0,70 %
Stephan Trützler, Neue Mitte	989	6,18 %
Isabell Kreher, Neue Mitte	91	0,57 %
Udo Herrmann, Neue Mitte	698	4,36 %
Matthias Spall, Neue Mitte	114	0,71 %

	Anzahl	Prozent
Dr. Florian Herrmann, Neue Mitte	1.210	7,56 %
Harald Gunther, Neue Mitte	87	0,54 %
Dominik Pöschl, Neue Mitte	84	0,52 %
Elmar Miksche, Neue Mitte	295	1,84 %
Rainer Ebert, Neue Mitte	93	0,58 %
Rainer Wengerter, Neue Mitte	283	1,77 %
Pia Klug, Neue Mitte	92	0,57 %
Ivo Baumgarten, Neue Mitte	115	0,72 %
Dr. Martina Reis, Neue Mitte	190	1,19 %
Marcus Becker, Neue Mitte	75	0,47 %
Manfred Kuhn, Neue Mitte	83	0,52 %
Lukas Ballmann, Neue Mitte	161	1,01 %
Maximilian Werner, Neue Mitte	87	0,54 %
Thiemo Schwarzkopf, Neue Mitte	78	0,49 %
Hans-Werner Schüßler, Neue Mitte	68	0,42 %
Sabine Hefter, Neue Mitte	126	0,79 %
Günter Goldhammer, Neue Mitte	66	0,41 %
Dieter Janson, Neue Mitte	120	0,75 %
Mathias Eichner, Neue Mitte	102	0,64 %
Christoph Fecher, Neue Mitte	94	0,59 %
Tobias Dietrich, Neue Mitte	68	0,42 %
Kai Steigerwald, Neue Mitte	113	0,71 %
Katja Klement, Neue Mitte	81	0,51 %
Mathias Giegerich, Neue Mitte	95	0,59 %
Sandra Mantz, Neue Mitte	72	0,45 %
Werner Klement, Neue Mitte	73	0,46 %
Klaus Giegerich, Neue Mitte	122	0,76 %
Dr. Eberhard Kroth, Neue Mitte	165	1,03 %
Klaus Fischer, Neue Mitte	123	0,77 %
Hubert Klimmer, Neue Mitte	210	1,31 %
Carolin Straub, Neue Mitte	101	0,63 %
Jens Haßelbeck, Neue Mitte	122	0,76 %
Jürgen Spall, Neue Mitte	126	0,79 %
Elisabeth Gora, Neue Mitte	102	0,64 %
Hasso-Philipp von Hünersdorff, Neue Mitte	140	0,87 %
Monique Haas, Neue Mitte	206	1,29 %
Sabine Kirchmann, Neue Mitte	291	1,82 %
Jürgen Kubitza, Neue Mitte	327	2,04 %
Karl Haarmann, Neue Mitte	162	1,01 %

	Anzahl	Prozent
Nicole Grosch, Neue Mitte	257	1,60 %
Dr. Wilhelm Kuhn, Neue Mitte	118	0,74 %
Sebastian Will, Neue Mitte	70	0,44 %
Tobias Olbort, Neue Mitte	464	2,90 %
Benno Koch, Neue Mitte	586	3,66 %
Susanne Löffler, Neue Mitte	312	1,95 %
ödp/BLU	19.996	9,68 %
Ulrich Frey, ödp/BLU	3.540	17,70 %
Wolfgang Winter, ödp/BLU	589	2,95 %
Regina Frey, ödp/BLU	2.132	10,66 %
Günther Vogt, ödp/BLU	1.492	7,46 %
Stephanie Walter, ödp/BLU	1.631	8,16 %
Manfred Knippel, ödp/BLU	465	2,33 %
Martina Römmelt-Fella, ödp/BLU	490	2,45 %
Marco Schneider, ödp/BLU	287	1,44 %
Margarethe Fuchs, ödp/BLU	315	1,58 %
Christian Detsch, ödp/BLU	431	2,16 %
Silke Schmid, ödp/BLU	990	4,95 %
Dr. Carl-Ulrich Schmid, ödp/BLU	1.674	8,37 %
Susanne Winkel, ödp/BLU	306	1,53 %
Michael Linke, ödp/BLU	248	1,24 %
Alexandra Vath, ödp/BLU	252	1,26 %
Klaus Vath, ödp/BLU	252	1,26 %
Melissa Vath, ödp/BLU	136	0,68 %
Martin Eck, ödp/BLU	795	3,98 %
Tina Eck, ödp/BLU	493	2,47 %
Walter Mark, ödp/BLU	120	0,60 %
Julia Berberich, ödp/BLU	168	0,84 %
Thomas Schmitt, ödp/BLU	378	1,89 %
Elke Berberich, ödp/BLU	173	0,87 %
Jürgen Kempf, ödp/BLU	156	0,78 %
Paulina Ferreira Paulo, ödp/BLU	161	0,81 %
Konstantin Bergert, ödp/BLU	159	0,80 %
Michael Berberich, ödp/BLU	282	1,41 %
Angelika Bick, ödp/BLU	177	0,89 %
Manfred Reis, ödp/BLU	111	0,56 %
Stefan Fischer, ödp/BLU	130	0,65 %
Peter Speth, ödp/BLU	100	0,50 %
Marianne Krommer, ödp/BLU	255	1,28 %
Thomas Borgwardt, ödp/BLU	143	0,72 %

	Anzahl	Prozent
Hubertus Brand, ödp/BLU	120	0,60 %
Werner Zöller, ödp/BLU	166	0,83 %
Markus Zimmermann, ödp/BLU	290	1,45 %
Jochen Vogt, ödp/BLU	216	1,08 %
André Busse, ödp/BLU	173	0,87 %
DIE LINKE	4.137	2,00 %
Andreas Adrian, DIE LINKE	325	7,86 %
Lisa-Michelle Muth, DIE LINKE	298	7,20 %
Daniel Kirilow, DIE LINKE	224	5,41 %
Marlene Hohm, DIE LINKE	210	5,08 %
Peter Diekmann, DIE LINKE	192	4,64 %
Brigitte Remer, DIE LINKE	228	5,51 %
Georg Liebl, DIE LINKE	201	4,86 %
Christine Marc, DIE LINKE	182	4,40 %
Adrian Wolf, DIE LINKE	199	4,81 %
Anna Schwantner, DIE LINKE	183	4,42 %
Hans-Jörg Dollansky, DIE LINKE	176	4,25 %
Vivien Wohlmann, DIE LINKE	183	4,42 %
Tobias Miksche, DIE LINKE	186	4,50 %
Vanessa Grimm, DIE LINKE	194	4,69 %
Yannick Berres, DIE LINKE	288	6,96 %
Melissa Ammersbach, DIE LINKE	197	4,76 %
Lucie Paurat, DIE LINKE	177	4,28 %
Selina Neumaier, DIE LINKE	170	4,11 %
Dennis Bauersachs, DIE LINKE	166	4,01 %
Samira Bauersachs, DIE LINKE	158	3,82 %

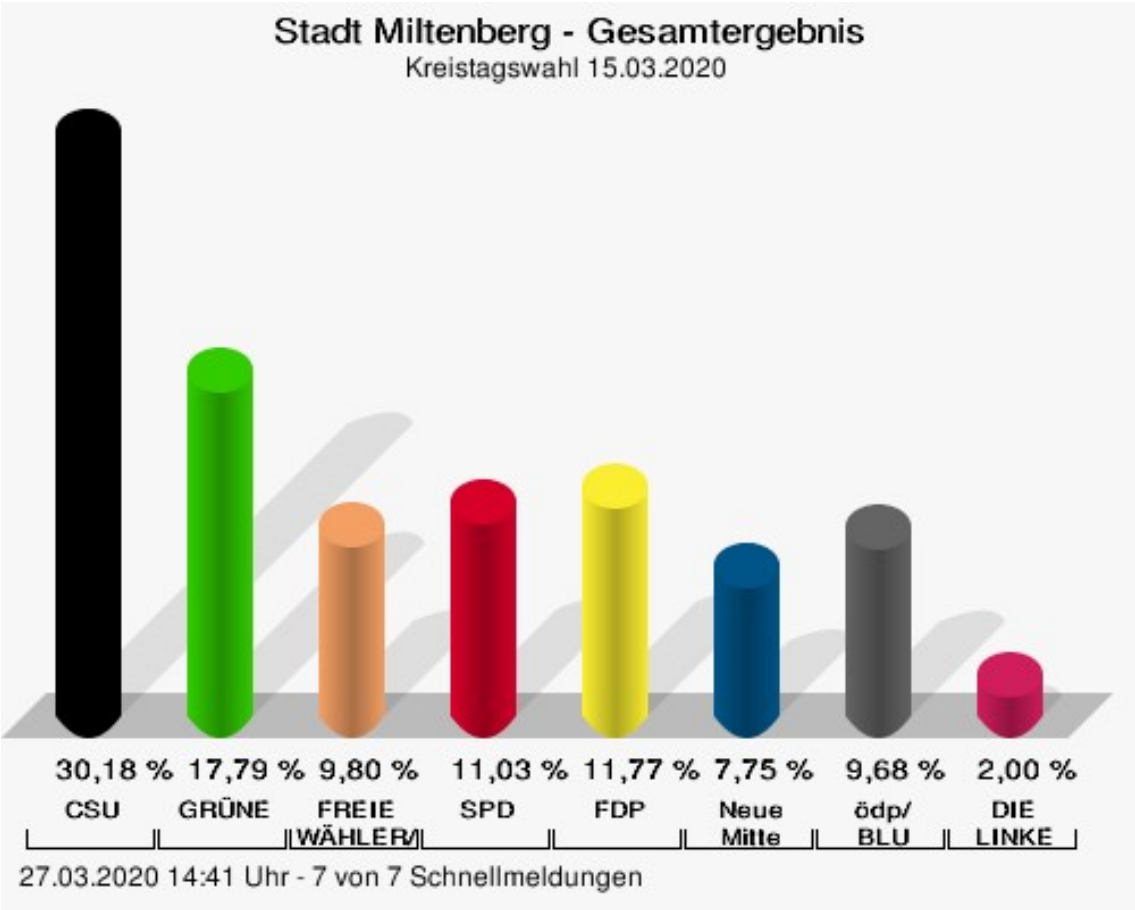

CSU = Christlich-Soziale Union in Bayern e.V.
GRÜNE = BÜNDNIS 90/DIE GRÜNEN
FREIE WÄHLER/FW = FREIE WÄHLER/FREIE WÄHLER im Landkreis Miltenberg e.V.
SPD = Sozialdemokratische Partei Deutschlands
FDP = Freie Demokratische Partei
Neue Mitte = Neue Mitte Landkreis Miltenberg e.V.
ödp/BLU = Ökologisch-Demokratische Partei / Bürgerliste Untermain

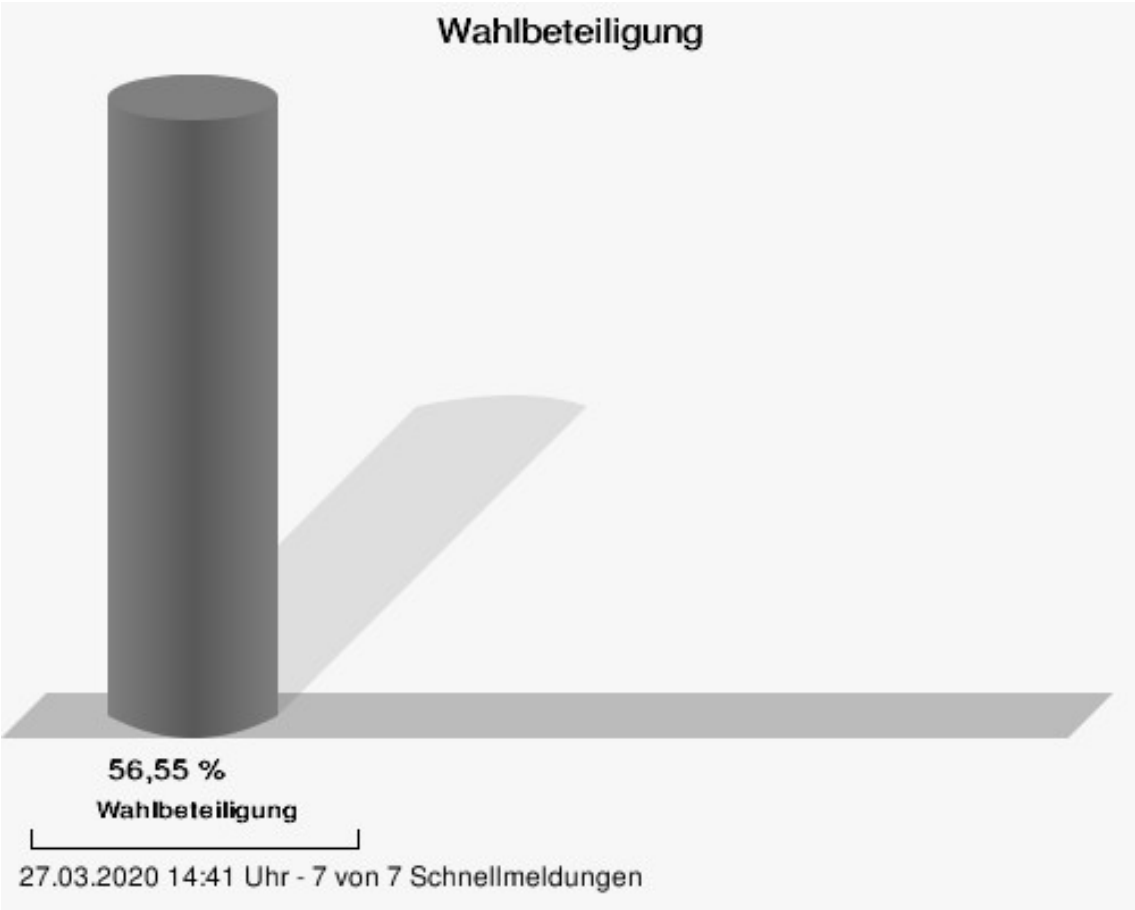
Wahlbeteiligung
56,55 %
Wahlbeteiligung
27.03.2020 14:41 Uhr - 7 von 7 Schnellmeldungen

Gemeinde Mömlingen

	Anzahl	Prozent
CSU	38.204	33,42 %
Dr. Armin Bohnhoff, CSU	1.607	4,21 %
Karin Passow, CSU	710	1,86 %
Michael Schwing, CSU	958	2,51 %
Lisa Steger, CSU	505	1,32 %
Berthold Rüth, CSU	1.400	3,66 %
Kersten Münzenberger, CSU	554	1,45 %
Peter Schmitt, CSU	488	1,28 %
Monika Schuck, CSU	655	1,71 %
Stefan Breunig, CSU	1.156	3,03 %
Eva Geis, CSU	613	1,60 %
Martin Gundert, CSU	506	1,32 %
Edeltraud Fecher, CSU	818	2,14 %
Philipp Trützler, CSU	445	1,16 %
Jürgen Reinhard, CSU	1.116	2,92 %
Kai Hohmann, CSU	454	1,19 %
Dietmar Fieger, CSU	1.042	2,73 %
Ralf Reichwein, CSU	602	1,58 %
Martin Stock, CSU	577	1,51 %
Christian Schreck, CSU	436	1,14 %
Thomas Köhler, CSU	599	1,57 %
Siegfried Scholtka, CSU	4.048	10,60 %
Stephanie Aulbach, CSU	439	1,15 %
Gernot Winter, CSU	434	1,14 %
Boris Großkinsky, CSU	468	1,23 %
Max-Josef Eck, CSU	386	1,01 %
Michael Stegmann, CSU	404	1,06 %
Andreas Freiburg, CSU	413	1,08 %
Stefan Schwab, CSU	386	1,01 %
Martin Eilbacher, CSU	354	0,93 %
Thomas Haas, CSU	334	0,87 %
Patrick Walter, CSU	341	0,89 %
Karl Zimmermann, CSU	408	1,07 %
Gerhard Rüth, CSU	562	1,47 %
Doris Hegmann, CSU	493	1,29 %
Steffen Trautmann, CSU	383	1,00 %
Volker Mayer, CSU	392	1,03 %
Christoph Grosch, CSU	369	0,97 %
Rainer Kroth, CSU	309	0,81 %

	Anzahl	Prozent
Yüksel Dural-Dietz, CSU	363	0,95 %
Bettina Becker, CSU	402	1,05 %
Andrea Discher-Bayer, CSU	298	0,78 %
Dr. Uwe Rohe, CSU	397	1,04 %
Armin Bick, CSU	297	0,78 %
Manuela Fromm, CSU	380	0,99 %
Marius Kretschmer, CSU	325	0,85 %
Andreas Hohm, CSU	516	1,35 %
Marcello Spielmann, CSU	286	0,75 %
Katja Zöller, CSU	513	1,34 %
Patricia Häcker, CSU	334	0,87 %
Erika Giegerich, CSU	3.471	9,09 %
Mustafa Tolaman, CSU	290	0,76 %
Gerhard Broßler, CSU	303	0,79 %
Paul Klimmer, CSU	843	2,21 %
Bernhard Kern, CSU	263	0,69 %
Volker Schleßmann, CSU	255	0,67 %
Claudia Kappes, CSU	356	0,93 %
Manfred Schüßler, CSU	421	1,10 %
Joachim Bieber, CSU	411	1,08 %
Erwin Dotzel, CSU	792	2,07 %
Michael Berninger, CSU	524	1,37 %
GRÜNE	18.234	15,95 %
Marion Becker, GRÜNE	515	2,82 %
Jens Marco Scherf, GRÜNE	2.454	13,46 %
Hannelore Kreuzer, GRÜNE	292	1,60 %
Ansgar Stich, GRÜNE	602	3,30 %
Dr. Nina Schüßler, GRÜNE	389	2,13 %
Mattis Fischmann, GRÜNE	402	2,20 %
Sylvia Deckert, GRÜNE	437	2,40 %
Alexander Heß, GRÜNE	277	1,52 %
Petra Münzel, GRÜNE	522	2,86 %
Joachim Schneider, GRÜNE	296	1,62 %
Cordula Hunze-Lee, GRÜNE	309	1,69 %
Werner Billmaier, GRÜNE	323	1,77 %
Sabine Stellrecht-Schmidt, GRÜNE	307	1,68 %
Dieter Heilemann, GRÜNE	217	1,19 %
Annette Horn, GRÜNE	254	1,39 %
Burkard Beck, GRÜNE	249	1,37 %

	Anzahl	Prozent
Anna Bärenklau, GRÜNE	232	1,27 %
Thilo Dekant, GRÜNE	227	1,24 %
Julia Körbel, GRÜNE	247	1,35 %
Albert Taudte, GRÜNE	222	1,22 %
Franka Stich, GRÜNE	332	1,82 %
Frank Grabowski, GRÜNE	180	0,99 %
Yvonne Holzapfel-Graner, GRÜNE	205	1,12 %
Dr. Frank Küster, GRÜNE	210	1,15 %
Heidi Weber, GRÜNE	386	2,12 %
Alfred Sunder-Plassmann, GRÜNE	181	0,99 %
Lucy Hektor, GRÜNE	233	1,28 %
Rolf Heesch, GRÜNE	189	1,04 %
Annette Dekant, GRÜNE	172	0,94 %
Jan Pollakowski, GRÜNE	259	1,42 %
Rita Giegerich, GRÜNE	1.606	8,81 %
Wolfgang Münzel, GRÜNE	193	1,06 %
Christina Ulshöfer, GRÜNE	181	0,99 %
Cedric Johanni, GRÜNE	185	1,01 %
Stephanie Hektor, GRÜNE	238	1,31 %
Nico Zöller, GRÜNE	236	1,29 %
Sylvia Zahn, GRÜNE	156	0,86 %
Uwe Weigelt, GRÜNE	181	0,99 %
Gertrud Schwarz-Schöhl, GRÜNE	145	0,80 %
Lukas Almritter, GRÜNE	180	0,99 %
Karin Günther, GRÜNE	150	0,82 %
Marcel Schmidt, GRÜNE	163	0,89 %
Caroline Arnold, GRÜNE	203	1,11 %
Lukas Hartmann, GRÜNE	224	1,23 %
Beate Höltermann, GRÜNE	194	1,06 %
Séan Kervick, GRÜNE	146	0,80 %
Margot Kautz, GRÜNE	148	0,81 %
Roland Arnold, GRÜNE	180	0,99 %
Anne Scherf, GRÜNE	309	1,69 %
Julian Deckert, GRÜNE	173	0,95 %
Astrid Schreiber, GRÜNE	163	0,89 %
Wolfgang Günther, GRÜNE	130	0,71 %
Eva Rother, GRÜNE	146	0,80 %
Michael Bernhard, GRÜNE	173	0,95 %
Christl Wurtinger, GRÜNE	397	2,18 %

	Anzahl	Prozent
Michael Grundmann, GRÜNE	357	1,96 %
Anke Küster, GRÜNE	154	0,84 %
Bernhard Westhoff-Höltermann, GRÜNE	129	0,71 %
Annette Rüttger, GRÜNE	129	0,71 %
Dr. Eberhard Großmann, GRÜNE	145	0,80 %
FREIE WÄHLER/FW	26.085	22,82 %
Andreas Fath, FREIE WÄHLER/FW	977	3,75 %
Thomas Zöller, FREIE WÄHLER/FW	621	2,38 %
Jessica Klug, FREIE WÄHLER/FW	707	2,71 %
Thomas Becker, FREIE WÄHLER/FW	380	1,46 %
Dr. Hans Jürgen Fahn, FREIE WÄHLER/FW	580	2,22 %
Susanne Wörner, FREIE WÄHLER/FW	325	1,25 %
Bernd Schötterl, FREIE WÄHLER/FW	318	1,22 %
Roland Eppig, FREIE WÄHLER/FW	518	1,99 %
Thomas Grün, FREIE WÄHLER/FW	250	0,96 %
Edwin Lieb, FREIE WÄHLER/FW	3.055	11,71 %
Peter Maurer, FREIE WÄHLER/FW	207	0,79 %
Hedi Bast, FREIE WÄHLER/FW	417	1,60 %
Dietmar Wolz, FREIE WÄHLER/FW	220	0,84 %
Michael Schüßler, FREIE WÄHLER/FW	255	0,98 %
Matthias Luxem, FREIE WÄHLER/FW	525	2,01 %
Jürgen Knapp, FREIE WÄHLER/FW	179	0,69 %
Michael Bein, FREIE WÄHLER/FW	253	0,97 %
Daniela Schmitt, FREIE WÄHLER/FW	193	0,74 %
Achim Schneider, FREIE WÄHLER/FW	159	0,61 %
Alexander Geis, FREIE WÄHLER/FW	261	1,00 %
Anja Dissler, FREIE WÄHLER/FW	198	0,76 %

	Anzahl	Prozent
Jürgen Weiskopf, FREIE WÄHLER/FW	155	0,59 %
Jürgen Klement, FREIE WÄHLER/FW	261	1,00 %
Berthold Oberle, FREIE WÄHLER/FW	272	1,04 %
Stephanie Endres, FREIE WÄHLER/FW	169	0,65 %
Marek Rebscher, FREIE WÄHLER/FW	188	0,72 %
Alexandra Frieß, FREIE WÄHLER/FW	211	0,81 %
Ludwig Seuffert, FREIE WÄHLER/FW	188	0,72 %
Bernd Klein, FREIE WÄHLER/FW	159	0,61 %
Birgit Hotz, FREIE WÄHLER/FW	3.015	11,56 %
Kurt Bittner, FREIE WÄHLER/FW	160	0,61 %
Bernhard Pfeiffer, FREIE WÄHLER/FW	123	0,47 %
Edith Büttner, FREIE WÄHLER/FW	3.375	12,94 %
Ellena Giegerich, FREIE WÄHLER/FW	184	0,71 %
Udo Ackermann, FREIE WÄHLER/FW	149	0,57 %
Birgit Zethner, FREIE WÄHLER/FW	201	0,77 %
Sigi Roch, FREIE WÄHLER/FW	497	1,91 %
Markus Hartmann, FREIE WÄHLER/FW	194	0,74 %
Dr. Volker Dauber, FREIE WÄHLER/FW	142	0,54 %
Thomas Hennig, FREIE WÄHLER/FW	155	0,59 %
Christian Knerr, FREIE WÄHLER/FW	101	0,39 %
Alfred Sommer, FREIE WÄHLER/FW	174	0,67 %
Aleksandra Fahn, FREIE WÄHLER/FW	147	0,56 %
Dietmar Graner, FREIE WÄHLER/FW	2.867	10,99 %
Rudi Zöller, FREIE WÄHLER/FW	123	0,47 %
Wolfgang Huskitsch, FREIE WÄHLER/FW	109	0,42 %
Eberhard Heider, FREIE WÄHLER/FW	123	0,47 %

	Anzahl	Prozent
Jochen Beez, FREIE WÄHLER/FW	240	0,92 %
Simon Schusser, FREIE WÄHLER/FW	154	0,59 %
Rudi Hartlaub, FREIE WÄHLER/FW	333	1,28 %
Otto Rummel, FREIE WÄHLER/FW	121	0,46 %
Werner Heimberger, FREIE WÄHLER/FW	95	0,36 %
Karl-Heinz Müller, FREIE WÄHLER/FW	124	0,48 %
Ralf Holl, FREIE WÄHLER/FW	93	0,36 %
Eckhard Bein, FREIE WÄHLER/FW	241	0,92 %
Thomas Schneider, FREIE WÄHLER/FW	118	0,45 %
Norbert Petri, FREIE WÄHLER/FW	91	0,35 %
Alison Bauer, FREIE WÄHLER/FW	188	0,72 %
Alfred Zenger, FREIE WÄHLER/FW	123	0,47 %
Reinhold Meßner, FREIE WÄHLER/FW	124	0,48 %
SPD	7.489	6,55 %
Helga Raab-Wasse, SPD	237	3,16 %
Roland Weber, SPD	121	1,62 %
Monika Wolf-Pleßmann, SPD	123	1,64 %
Steffen Salvenmoser, SPD	133	1,78 %
Sabine Balleier, SPD	108	1,44 %
Robin Haseler, SPD	95	1,27 %
Ruth Weitz, SPD	553	7,38 %
Wolfgang Härtel, SPD	101	1,35 %
Anna Wolf, SPD	104	1,39 %
Karlheinz Paulus, SPD	85	1,13 %
Theresa Büchler, SPD	81	1,08 %
Michael Günther, SPD	143	1,91 %
Andrea Schreck, SPD	171	2,28 %
Sascha Vanselow, SPD	59	0,79 %
Nilüfer Ulusoy, SPD	78	1,04 %
Karlheinz Bein, SPD	160	2,14 %
Miriam Weitz, SPD	196	2,62 %
Jörg Frieß, SPD	157	2,10 %

	Anzahl	Prozent
Sabine Kettinger, SPD	66	0,88 %
Benjamin Bohlender, SPD	70	0,93 %
Ellen Faust-Schnabel, SPD	122	1,63 %
Wolfgang Hörnig, SPD	61	0,81 %
Celia Erfurth, SPD	115	1,54 %
Ralf Dolzer, SPD	71	0,95 %
Simone Gayer, SPD	98	1,31 %
Karlheinz Muth, SPD	1.948	26,01 %
Ulrike Neuberger-Bornhorst, SPD	74	0,99 %
Stephan Schüller, SPD	58	0,77 %
Jill Kettinger, SPD	64	0,85 %
Samuel Herrmann, SPD	68	0,91 %
Tatjana Scheuring, SPD	82	1,09 %
Muzaffer Turan, SPD	72	0,96 %
Gabriele Münch, SPD	59	0,79 %
Joachim Schmedding, SPD	69	0,92 %
Petra Dauber, SPD	52	0,69 %
Sven Moder, SPD	66	0,88 %
Manuela Tauchmann, SPD	56	0,75 %
Jan Krippner, SPD	48	0,64 %
Petra Weinert, SPD	88	1,18 %
Thomas Münig, SPD	63	0,84 %
Helga Pfaff, SPD	74	0,99 %
René Wörner, SPD	50	0,67 %
Dr. Franz Jerman, SPD	48	0,64 %
Uwe Damm, SPD	53	0,71 %
Michael Becker, SPD	110	1,47 %
Marco Filbert, SPD	74	0,99 %
Manuel Seubert, SPD	46	0,61 %
Heiko Roll, SPD	58	0,77 %
Matthias Langer, SPD	63	0,84 %
Uwe Pohlschmidt, SPD	33	0,44 %
Wilko Schmidt, SPD	47	0,63 %
Volker Frieß, SPD	37	0,49 %
Christian Reinsch, SPD	66	0,88 %
Marco Wetzelsberger, SPD	93	1,24 %
Werner Hillerich, SPD	70	0,93 %
Jürgen Kroth, SPD	41	0,55 %
Reinhold Hein, SPD	75	1,00 %
Gerhard Bader, SPD	57	0,76 %

	Anzahl	Prozent
Werner Baur, SPD	54	0,72 %
Dr. Heinz Kaiser, SPD	165	2,20 %
FDP	6.056	5,30 %
Frank Zimmermann, FDP	90	1,49 %
Markus Krebs, FDP	101	1,67 %
Cornelius Faust, FDP	350	5,78 %
Nicole Pfeffer, FDP	1.384	22,85 %
Dr. Astrid Schmidt, FDP	59	0,97 %
Jörg Reinmuth, FDP	34	0,56 %
Jürgen Ripp, FDP	31	0,51 %
Elke Barth, FDP	74	1,22 %
Nicole Kolbe, FDP	29	0,48 %
Tobias Bachmann, FDP	67	1,11 %
Stephan Lehmair, FDP	51	0,84 %
Carolin Kehler, FDP	39	0,64 %
Klaus Wolf, FDP	30	0,50 %
Michael Klotz, FDP	1.403	23,17 %
Bernhard Obier, FDP	20	0,33 %
Anne-Sophie Ott, FDP	40	0,66 %
Philipp Wesselburg, FDP	36	0,59 %
Alexander Hess, FDP	33	0,54 %
Stefan Durschang, FDP	24	0,40 %
Max Honeck, FDP	30	0,50 %
Marcus Fritzschka, FDP	969	16,00 %
Katrin Henn, FDP	38	0,63 %
Uwe Probst, FDP	21	0,35 %
Willi Hubert, FDP	42	0,69 %
Tobias Grüell, FDP	33	0,54 %
Sascha Spiegel, FDP	22	0,36 %
Lothar Straub, FDP	21	0,35 %
Joachim Zeller, FDP	57	0,94 %
Susanne Wolfert, FDP	31	0,51 %
Jörg Barth, FDP	37	0,61 %
Robert Müller, FDP	46	0,76 %
Michael Kaiser, FDP	17	0,28 %
Marina Schmitt, FDP	32	0,53 %
Jochen Fuchs, FDP	51	0,84 %
Nikolaus Ackermann, FDP	15	0,25 %
Sebastian Roersch, FDP	23	0,38 %
Antonia Kaiser, FDP	33	0,54 %

	Anzahl	Prozent
Daniel Roth, FDP	28	0,46 %
Jürgen Stahl, FDP	16	0,26 %
Gunther Kriegbaum, FDP	46	0,76 %
Christiane Kempf-Wolfert, FDP	17	0,28 %
Dr. Peter Stöckl, FDP	44	0,73 %
Martin Heim, FDP	18	0,30 %
Andreas Dümler, FDP	18	0,30 %
Corinna Fuchs, FDP	58	0,96 %
Christopher Krebs, FDP	21	0,35 %
Stephanie Chmiel, FDP	17	0,28 %
Andreas Schwerdtfeger, FDP	18	0,30 %
Norbert Gödde, FDP	43	0,71 %
Jonathan Ott, FDP	44	0,73 %
Susanne Mechler, FDP	19	0,31 %
Dr. Paul Hengsbach, FDP	52	0,86 %
Martin Ballweg, FDP	34	0,56 %
Fabian Ripp, FDP	27	0,45 %
Simone Bauersachs, FDP	21	0,35 %
Michael Kriebel, FDP	12	0,20 %
Christian Wojnowski, FDP	18	0,30 %
Jakob Dümler, FDP	27	0,45 %
Ute Geider, FDP	13	0,21 %
Helmut Demel, FDP	32	0,53 %
Neue Mitte	11.138	9,74 %
Günther Oettinger, Neue Mitte	224	2,01 %
Rudi Schuck, Neue Mitte	666	5,98 %
Matthias Ullmer, Neue Mitte	149	1,34 %
Björn Bartels, Neue Mitte	1.758	15,78 %
Britta Miksche, Neue Mitte	112	1,01 %
Dr. Hans-Martin Blättner, Neue Mitte	100	0,90 %
Volker Giegerich, Neue Mitte	2.493	22,38 %
Ulrike Oettinger, Neue Mitte	102	0,92 %
Frank Berninger, Neue Mitte	139	1,25 %
Andreas Amend, Neue Mitte	78	0,70 %
Matthias Meidel, Neue Mitte	79	0,71 %
Stephan Trützler, Neue Mitte	70	0,63 %
Isabell Kreher, Neue Mitte	152	1,36 %
Udo Herrmann, Neue Mitte	55	0,49 %
Matthias Spall, Neue Mitte	146	1,31 %

	Anzahl	Prozent
Dr. Florian Herrmann, Neue Mitte	125	1,12 %
Harald Gunther, Neue Mitte	211	1,89 %
Dominik Pöschl, Neue Mitte	323	2,90 %
Elmar Miksche, Neue Mitte	103	0,92 %
Rainer Ebert, Neue Mitte	63	0,57 %
Rainer Wengerter, Neue Mitte	143	1,28 %
Pia Klug, Neue Mitte	72	0,65 %
Ivo Baumgarten, Neue Mitte	102	0,92 %
Dr. Martina Reis, Neue Mitte	133	1,19 %
Marcus Becker, Neue Mitte	51	0,46 %
Manfred Kuhn, Neue Mitte	90	0,81 %
Lukas Ballmann, Neue Mitte	91	0,82 %
Maximilian Werner, Neue Mitte	75	0,67 %
Thiemo Schwarzkopf, Neue Mitte	112	1,01 %
Hans-Werner Schüßler, Neue Mitte	50	0,45 %
Sabine Hefter, Neue Mitte	96	0,86 %
Günter Goldhammer, Neue Mitte	51	0,46 %
Dieter Janson, Neue Mitte	115	1,03 %
Mathias Eichner, Neue Mitte	56	0,50 %
Christoph Fecher, Neue Mitte	154	1,38 %
Tobias Dietrich, Neue Mitte	69	0,62 %
Kai Steigerwald, Neue Mitte	69	0,62 %
Katja Klement, Neue Mitte	81	0,73 %
Mathias Giegerich, Neue Mitte	114	1,02 %
Sandra Mantz, Neue Mitte	61	0,55 %
Werner Klement, Neue Mitte	66	0,59 %
Klaus Giegerich, Neue Mitte	374	3,36 %
Dr. Eberhard Kroth, Neue Mitte	133	1,19 %
Klaus Fischer, Neue Mitte	308	2,77 %
Hubert Klimmer, Neue Mitte	341	3,06 %
Carolin Straub, Neue Mitte	65	0,58 %
Jens Haßelbeck, Neue Mitte	65	0,58 %
Jürgen Spall, Neue Mitte	96	0,86 %
Elisabeth Gora, Neue Mitte	91	0,82 %
Hasso-Philipp von Hünersdorff, Neue Mitte	88	0,79 %
Monique Haas, Neue Mitte	71	0,64 %
Sabine Kirchmann, Neue Mitte	51	0,46 %
Jürgen Kubitza, Neue Mitte	80	0,72 %
Karl Haarmann, Neue Mitte	49	0,44 %

	Anzahl	Prozent
Nicole Grosch, Neue Mitte	109	0,98 %
Dr. Wilhelm Kuhn, Neue Mitte	41	0,37 %
Sebastian Will, Neue Mitte	45	0,40 %
Tobias Olbort, Neue Mitte	38	0,34 %
Benno Koch, Neue Mitte	57	0,51 %
Susanne Löffler, Neue Mitte	37	0,33 %
ödp/BLU	3.723	3,26 %
Ulrich Frey, ödp/BLU	321	8,62 %
Wolfgang Winter, ödp/BLU	180	4,83 %
Regina Frey, ödp/BLU	251	6,74 %
Günther Vogt, ödp/BLU	158	4,24 %
Stephanie Walter, ödp/BLU	240	6,45 %
Manfred Knippel, ödp/BLU	205	5,51 %
Martina Römmelt-Fella, ödp/BLU	97	2,61 %
Marco Schneider, ödp/BLU	108	2,90 %
Margarethe Fuchs, ödp/BLU	100	2,69 %
Christian Detsch, ödp/BLU	96	2,58 %
Silke Schmid, ödp/BLU	129	3,46 %
Dr. Carl-Ulrich Schmid, ödp/BLU	167	4,49 %
Susanne Winkel, ödp/BLU	122	3,28 %
Michael Linke, ödp/BLU	71	1,91 %
Alexandra Vath, ödp/BLU	91	2,44 %
Klaus Vath, ödp/BLU	84	2,26 %
Melissa Vath, ödp/BLU	51	1,37 %
Martin Eck, ödp/BLU	46	1,24 %
Tina Eck, ödp/BLU	38	1,02 %
Walter Mark, ödp/BLU	31	0,83 %
Julia Berberich, ödp/BLU	30	0,81 %
Thomas Schmitt, ödp/BLU	39	1,05 %
Elke Berberich, ödp/BLU	38	1,02 %
Jürgen Kempf, ödp/BLU	47	1,26 %
Paulina Ferreira Paulo, ödp/BLU	33	0,89 %
Konstantin Bergert, ödp/BLU	35	0,94 %
Michael Berberich, ödp/BLU	104	2,79 %
Angelika Bick, ödp/BLU	37	0,99 %
Manfred Reis, ödp/BLU	512	13,75 %
Stefan Fischer, ödp/BLU	44	1,18 %
Peter Speth, ödp/BLU	22	0,59 %
Marianne Krommer, ödp/BLU	31	0,83 %
Thomas Borgwardt, ödp/BLU	32	0,86 %

	Anzahl	Prozent
Hubertus Brand, ödp/BLU	31	0,83 %
Werner Zöller, ödp/BLU	29	0,78 %
Markus Zimmermann, ödp/BLU	30	0,81 %
Jochen Vogt, ödp/BLU	19	0,51 %
André Busse, ödp/BLU	24	0,64 %
DIE LINKE	3.370	2,95 %
Andreas Adrian, DIE LINKE	180	5,34 %
Lisa-Michelle Muth, DIE LINKE	212	6,29 %
Daniel Kirilow, DIE LINKE	145	4,30 %
Marlene Hohm, DIE LINKE	814	24,15 %
Peter Diekmann, DIE LINKE	141	4,18 %
Brigitte Remer, DIE LINKE	156	4,63 %
Georg Liebl, DIE LINKE	149	4,42 %
Christine Marc, DIE LINKE	135	4,01 %
Adrian Wolf, DIE LINKE	143	4,24 %
Anna Schwantner, DIE LINKE	148	4,39 %
Hans-Jörg Dollansky, DIE LINKE	118	3,50 %
Vivien Wohlmann, DIE LINKE	138	4,09 %
Tobias Miksche, DIE LINKE	124	3,68 %
Vanessa Grimm, DIE LINKE	120	3,56 %
Yannick Berres, DIE LINKE	141	4,18 %
Melissa Ammersbach, DIE LINKE	118	3,50 %
Lucie Paurat, DIE LINKE	103	3,06 %
Selina Neumaier, DIE LINKE	106	3,15 %
Dennis Bauersachs, DIE LINKE	88	2,61 %
Samira Bauersachs, DIE LINKE	91	2,70 %

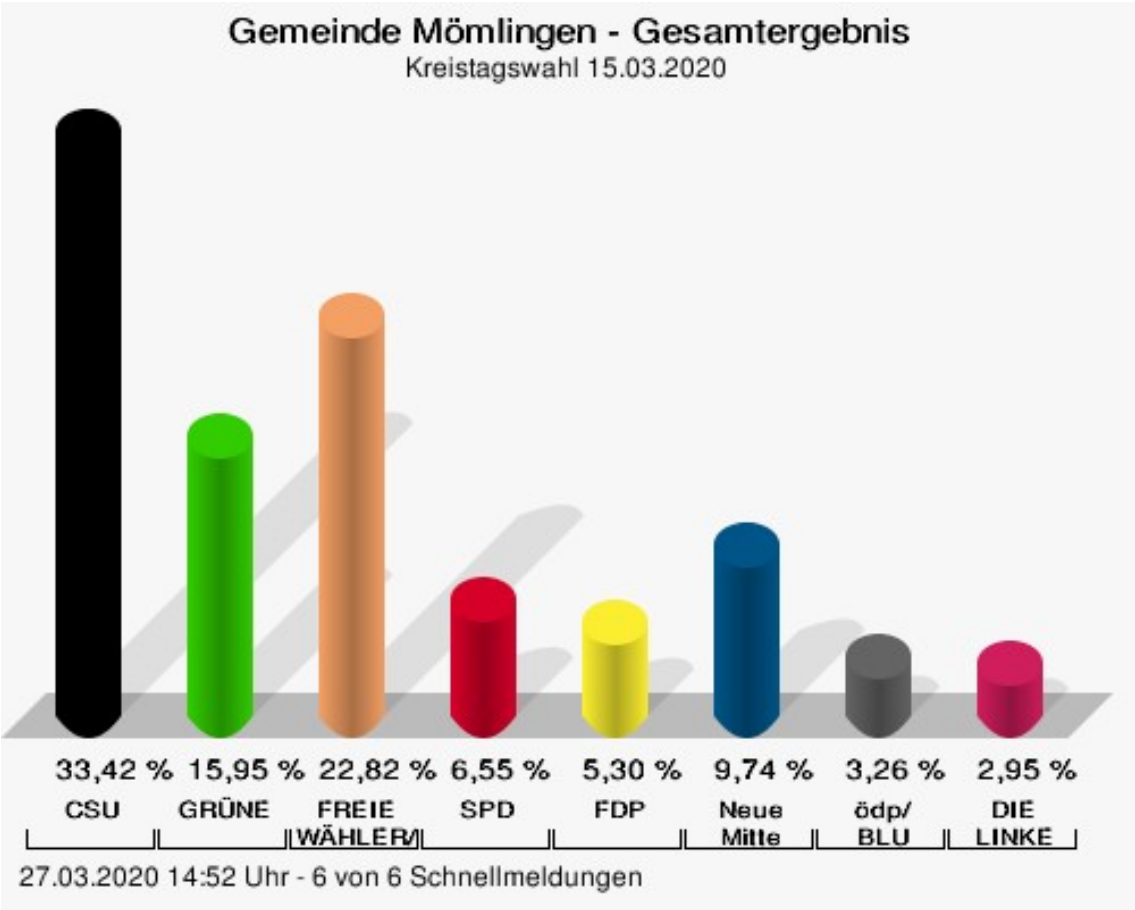

CSU = Christlich-Soziale Union in Bayern e.V.
GRÜNE = BÜNDNIS 90/DIE GRÜNEN
FREIE WÄHLER/FW = FREIE WÄHLER/FREIE WÄHLER im Landkreis Miltenberg e.V.
SPD = Sozialdemokratische Partei Deutschlands
FDP = Freie Demokratische Partei
Neue Mitte = Neue Mitte Landkreis Miltenberg e.V.
ödp/BLU = Ökologisch-Demokratische Partei / Bürgerliste Untermain

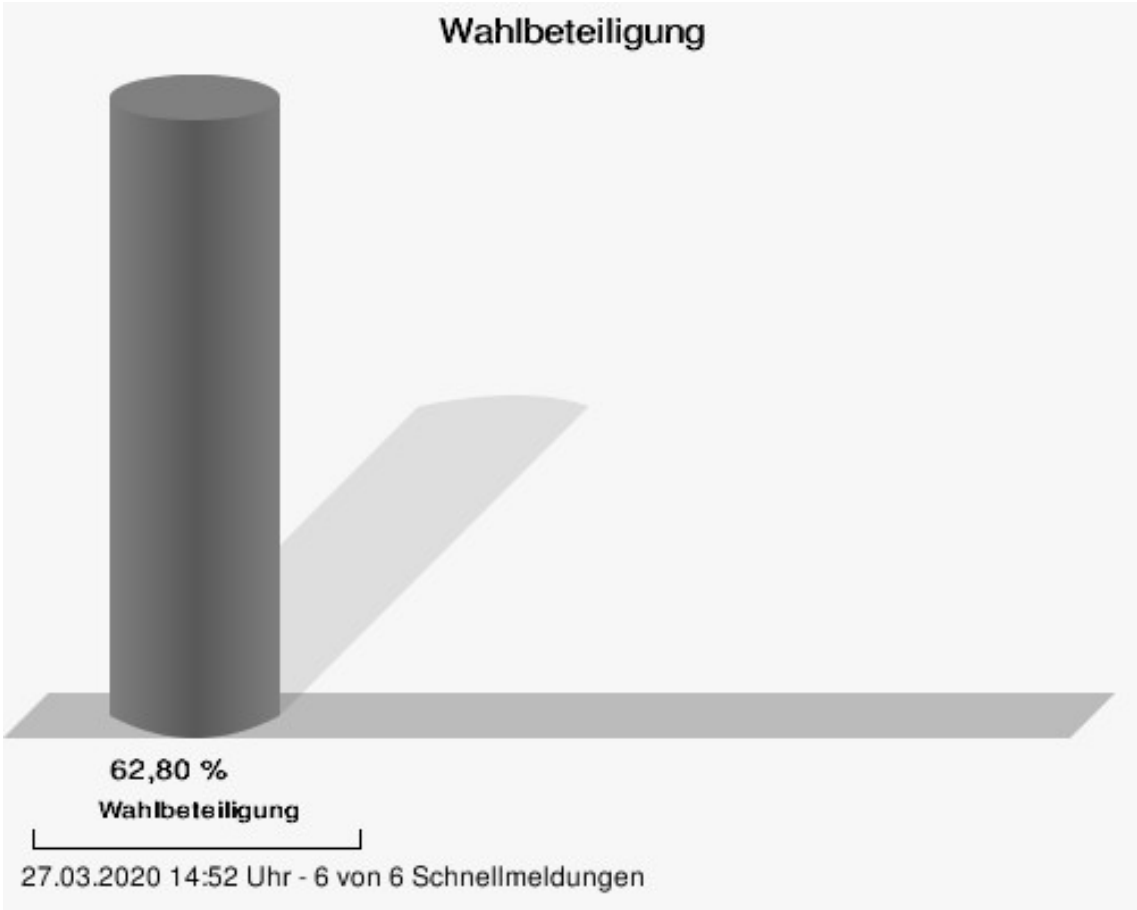
Wahlbeteiligung
62,80 %
Wahlbeteiligung
27.03.2020 14:52 Uhr - 6 von 6 Schnellmeldungen

Markt Mönchberg

	Anzahl	Prozent
CSU	19.320	25,21 %
Dr. Armin Bohnhoff, CSU	965	4,99 %
Karin Passow, CSU	531	2,75 %
Michael Schwing, CSU	1.409	7,29 %
Lisa Steger, CSU	323	1,67 %
Berthold Rüth, CSU	936	4,84 %
Kersten Münzenberger, CSU	304	1,57 %
Peter Schmitt, CSU	282	1,46 %
Monika Schuck, CSU	427	2,21 %
Stefan Breunig, CSU	327	1,69 %
Eva Geis, CSU	258	1,34 %
Martin Gundert, CSU	295	1,53 %
Edeltraud Fecher, CSU	468	2,42 %
Philipp Trützler, CSU	230	1,19 %
Jürgen Reinhard, CSU	454	2,35 %
Kai Hohmann, CSU	237	1,23 %
Dietmar Fieger, CSU	359	1,86 %
Ralf Reichwein, CSU	460	2,38 %
Martin Stock, CSU	280	1,45 %
Christian Schreck, CSU	416	2,15 %
Thomas Köhler, CSU	351	1,82 %
Siegfried Scholtka, CSU	279	1,44 %
Stephanie Aulbach, CSU	217	1,12 %
Gernot Winter, CSU	360	1,86 %
Boris Großkinsky, CSU	270	1,40 %
Max-Josef Eck, CSU	221	1,14 %
Michael Stegmann, CSU	234	1,21 %
Andreas Freiburg, CSU	285	1,48 %
Stefan Schwab, CSU	208	1,08 %
Martin Eilbacher, CSU	190	0,98 %
Thomas Haas, CSU	214	1,11 %
Patrick Walter, CSU	179	0,93 %
Karl Zimmermann, CSU	216	1,12 %
Gerhard Rüth, CSU	579	3,00 %
Doris Hegmann, CSU	1.282	6,64 %
Steffen Trautmann, CSU	190	0,98 %
Volker Mayer, CSU	230	1,19 %
Christoph Grosch, CSU	191	0,99 %
Rainer Kroth, CSU	201	1,04 %

	Anzahl	Prozent
Yüksel Dural-Dietz, CSU	173	0,90 %
Bettina Becker, CSU	227	1,17 %
Andrea Discher-Bayer, CSU	161	0,83 %
Dr. Uwe Rohe, CSU	245	1,27 %
Armin Bick, CSU	171	0,89 %
Manuela Fromm, CSU	196	1,01 %
Marius Kretschmer, CSU	166	0,86 %
Andreas Hohm, CSU	183	0,95 %
Marcello Spielmann, CSU	148	0,77 %
Katja Zöller, CSU	174	0,90 %
Patricia Häcker, CSU	150	0,78 %
Erika Giegerich, CSU	151	0,78 %
Mustafa Tolaman, CSU	148	0,77 %
Gerhard Broßler, CSU	164	0,85 %
Paul Klimmer, CSU	250	1,29 %
Bernhard Kern, CSU	142	0,73 %
Volker Schleßmann, CSU	133	0,69 %
Claudia Kappes, CSU	293	1,52 %
Manfred Schüßler, CSU	223	1,15 %
Joachim Bieber, CSU	251	1,30 %
Erwin Dotzel, CSU	436	2,26 %
Michael Berninger, CSU	277	1,43 %
GRÜNE	10.454	13,64 %
Marion Becker, GRÜNE	372	3,56 %
Jens Marco Scherf, GRÜNE	1.658	15,86 %
Hannelore Kreuzer, GRÜNE	239	2,29 %
Ansgar Stich, GRÜNE	366	3,50 %
Dr. Nina Schüßler, GRÜNE	326	3,12 %
Mattis Fischmann, GRÜNE	299	2,86 %
Sylvia Deckert, GRÜNE	345	3,30 %
Alexander Heß, GRÜNE	172	1,65 %
Petra Münzel, GRÜNE	470	4,50 %
Joachim Schneider, GRÜNE	168	1,61 %
Cordula Hunze-Lee, GRÜNE	172	1,65 %
Werner Billmaier, GRÜNE	223	2,13 %
Sabine Stellrecht-Schmidt, GRÜNE	208	1,99 %
Dieter Heilemann, GRÜNE	116	1,11 %
Annette Horn, GRÜNE	136	1,30 %
Burkard Beck, GRÜNE	136	1,30 %

	Anzahl	Prozent
Anna Bärenklau, GRÜNE	127	1,21 %
Thilo Dekant, GRÜNE	124	1,19 %
Julia Körbel, GRÜNE	172	1,65 %
Albert Taudte, GRÜNE	122	1,17 %
Franka Stich, GRÜNE	119	1,14 %
Frank Grabowski, GRÜNE	107	1,02 %
Yvonne Holzapfel-Graner, GRÜNE	131	1,25 %
Dr. Frank Küster, GRÜNE	129	1,23 %
Heidi Weber, GRÜNE	165	1,58 %
Alfred Sunder-Plassmann, GRÜNE	107	1,02 %
Lucy Hektor, GRÜNE	147	1,41 %
Rolf Heesch, GRÜNE	110	1,05 %
Annette Dekant, GRÜNE	130	1,24 %
Jan Pollakowski, GRÜNE	116	1,11 %
Rita Giegerich, GRÜNE	151	1,44 %
Wolfgang Münzel, GRÜNE	132	1,26 %
Christina Ulshöfer, GRÜNE	140	1,34 %
Cedric Johanni, GRÜNE	105	1,00 %
Stephanie Hektor, GRÜNE	143	1,37 %
Nico Zöller, GRÜNE	143	1,37 %
Sylvia Zahn, GRÜNE	109	1,04 %
Uwe Weigelt, GRÜNE	111	1,06 %
Gertrud Schwarz-Schöhl, GRÜNE	100	0,96 %
Lukas Almritter, GRÜNE	115	1,10 %
Karin Günther, GRÜNE	135	1,29 %
Marcel Schmidt, GRÜNE	98	0,94 %
Caroline Arnold, GRÜNE	129	1,23 %
Lukas Hartmann, GRÜNE	118	1,13 %
Beate Höltermann, GRÜNE	130	1,24 %
Séan Kervick, GRÜNE	92	0,88 %
Margot Kautz, GRÜNE	92	0,88 %
Roland Arnold, GRÜNE	90	0,86 %
Anne Scherf, GRÜNE	167	1,60 %
Julian Deckert, GRÜNE	102	0,98 %
Astrid Schreiber, GRÜNE	86	0,82 %
Wolfgang Günther, GRÜNE	122	1,17 %
Eva Rother, GRÜNE	78	0,75 %
Michael Bernhard, GRÜNE	95	0,91 %
Christl Wurtinger, GRÜNE	89	0,85 %

	Anzahl	Prozent
Michael Grundmann, GRÜNE	72	0,69 %
Anke Küster, GRÜNE	92	0,88 %
Bernhard Westhoff-Höltermann, GRÜNE	63	0,60 %
Annette Rüttger, GRÜNE	73	0,70 %
Dr. Eberhard Großmann, GRÜNE	70	0,67 %
FREIE WÄHLER/FW	33.130	43,23 %
Andreas Fath, FREIE WÄHLER/FW	1.131	3,41 %
Thomas Zöller, FREIE WÄHLER/FW	2.864	8,64 %
Jessica Klug, FREIE WÄHLER/FW	952	2,87 %
Thomas Becker, FREIE WÄHLER/FW	814	2,46 %
Dr. Hans Jürgen Fahn, FREIE WÄHLER/FW	1.001	3,02 %
Susanne Wörner, FREIE WÄHLER/FW	687	2,07 %
Bernd Schötterl, FREIE WÄHLER/FW	974	2,94 %
Roland Eppig, FREIE WÄHLER/FW	624	1,88 %
Thomas Grün, FREIE WÄHLER/FW	573	1,73 %
Edwin Lieb, FREIE WÄHLER/FW	616	1,86 %
Peter Maurer, FREIE WÄHLER/FW	462	1,39 %
Hedi Bast, FREIE WÄHLER/FW	492	1,49 %
Dietmar Wolz, FREIE WÄHLER/FW	653	1,97 %
Michael Schüßler, FREIE WÄHLER/FW	549	1,66 %
Matthias Luxem, FREIE WÄHLER/FW	1.069	3,23 %
Jürgen Knapp, FREIE WÄHLER/FW	525	1,58 %
Michael Bein, FREIE WÄHLER/FW	426	1,29 %
Daniela Schmitt, FREIE WÄHLER/FW	2.210	6,67 %
Achim Schneider, FREIE WÄHLER/FW	361	1,09 %
Alexander Geis, FREIE WÄHLER/FW	395	1,19 %
Anja Dissler, FREIE WÄHLER/FW	399	1,20 %

	Anzahl	Prozent
Jürgen Weiskopf, FREIE WÄHLER/FW	352	1,06 %
Jürgen Klement, FREIE WÄHLER/FW	376	1,13 %
Berthold Oberle, FREIE WÄHLER/FW	481	1,45 %
Stephanie Endres, FREIE WÄHLER/FW	417	1,26 %
Marek Rebscher, FREIE WÄHLER/FW	453	1,37 %
Alexandra Frieß, FREIE WÄHLER/FW	796	2,40 %
Ludwig Seuffert, FREIE WÄHLER/FW	379	1,14 %
Bernd Klein, FREIE WÄHLER/FW	389	1,17 %
Birgit Hotz, FREIE WÄHLER/FW	374	1,13 %
Kurt Bittner, FREIE WÄHLER/FW	391	1,18 %
Bernhard Pfeiffer, FREIE WÄHLER/FW	339	1,02 %
Edith Büttner, FREIE WÄHLER/FW	358	1,08 %
Ellena Giegerich, FREIE WÄHLER/FW	571	1,72 %
Udo Ackermann, FREIE WÄHLER/FW	374	1,13 %
Birgit Zethner, FREIE WÄHLER/FW	389	1,17 %
Sigi Roch, FREIE WÄHLER/FW	404	1,22 %
Markus Hartmann, FREIE WÄHLER/FW	348	1,05 %
Dr. Volker Dauber, FREIE WÄHLER/FW	356	1,07 %
Thomas Hennig, FREIE WÄHLER/FW	371	1,12 %
Christian Knerr, FREIE WÄHLER/FW	306	0,92 %
Alfred Sommer, FREIE WÄHLER/FW	346	1,04 %
Aleksandra Fahn, FREIE WÄHLER/FW	383	1,16 %
Dietmar Graner, FREIE WÄHLER/FW	322	0,97 %
Rudi Zöller, FREIE WÄHLER/FW	395	1,19 %
Wolfgang Huskitsch, FREIE WÄHLER/FW	318	0,96 %
Eberhard Heider, FREIE WÄHLER/FW	1.667	5,03 %

	Anzahl	Prozent
Jochen Beez, FREIE WÄHLER/FW	285	0,86 %
Simon Schusser, FREIE WÄHLER/FW	336	1,01 %
Rudi Hartlaub, FREIE WÄHLER/FW	317	0,96 %
Otto Rummel, FREIE WÄHLER/FW	393	1,19 %
Werner Heimberger, FREIE WÄHLER/FW	281	0,85 %
Karl-Heinz Müller, FREIE WÄHLER/FW	265	0,80 %
Ralf Holl, FREIE WÄHLER/FW	254	0,77 %
Eckhard Bein, FREIE WÄHLER/FW	258	0,78 %
Thomas Schneider, FREIE WÄHLER/FW	258	0,78 %
Norbert Petri, FREIE WÄHLER/FW	257	0,78 %
Alison Bauer, FREIE WÄHLER/FW	243	0,73 %
Alfred Zenger, FREIE WÄHLER/FW	251	0,76 %
Reinhold Meßner, FREIE WÄHLER/FW	300	0,91 %
SPD	3.548	4,63 %
Helga Raab-Wasse, SPD	244	6,88 %
Roland Weber, SPD	114	3,21 %
Monika Wolf-Pleßmann, SPD	116	3,27 %
Steffen Salvenmoser, SPD	105	2,96 %
Sabine Balleier, SPD	78	2,20 %
Robin Haseler, SPD	48	1,35 %
Ruth Weitz, SPD	227	6,40 %
Wolfgang Härtel, SPD	47	1,32 %
Anna Wolf, SPD	63	1,78 %
Karlheinz Paulus, SPD	191	5,38 %
Theresa Büchler, SPD	43	1,21 %
Michael Günther, SPD	412	11,61 %
Andrea Schreck, SPD	57	1,61 %
Sascha Vanselow, SPD	31	0,87 %
Nilüfer Ulusoy, SPD	56	1,58 %
Karlheinz Bein, SPD	66	1,86 %
Miriam Weitz, SPD	35	0,99 %
Jörg Frieß, SPD	53	1,49 %

	Anzahl	Prozent
Sabine Kettinger, SPD	54	1,52 %
Benjamin Bohlender, SPD	67	1,89 %
Ellen Faust-Schnabel, SPD	51	1,44 %
Wolfgang Hörnig, SPD	24	0,68 %
Celia Erfurth, SPD	42	1,18 %
Ralf Dolzer, SPD	28	0,79 %
Simone Gayer, SPD	58	1,63 %
Karlheinz Muth, SPD	32	0,90 %
Ulrike Neuberger-Bornhorst, SPD	30	0,85 %
Stephan Schüller, SPD	21	0,59 %
Jill Kettinger, SPD	40	1,13 %
Samuel Herrmann, SPD	29	0,82 %
Tatjana Scheuring, SPD	25	0,70 %
Muzaffer Turan, SPD	31	0,87 %
Gabriele Münch, SPD	33	0,93 %
Joachim Schmedding, SPD	33	0,93 %
Petra Dauber, SPD	43	1,21 %
Sven Moder, SPD	26	0,73 %
Manuela Tauchmann, SPD	31	0,87 %
Jan Krippner, SPD	24	0,68 %
Petra Weinert, SPD	71	2,00 %
Thomas Münig, SPD	35	0,99 %
Helga Pfaff, SPD	28	0,79 %
René Wörner, SPD	27	0,76 %
Dr. Franz Jerman, SPD	32	0,90 %
Uwe Damm, SPD	36	1,01 %
Michael Becker, SPD	21	0,59 %
Marco Filbert, SPD	39	1,10 %
Manuel Seubert, SPD	27	0,76 %
Heiko Roll, SPD	28	0,79 %
Matthias Langer, SPD	92	2,59 %
Uwe Pohlschmidt, SPD	16	0,45 %
Wilko Schmidt, SPD	28	0,79 %
Volker Frieß, SPD	15	0,42 %
Christian Reinsch, SPD	49	1,38 %
Marco Wetzelsberger, SPD	29	0,82 %
Werner Hillerich, SPD	34	0,96 %
Jürgen Kroth, SPD	24	0,68 %
Reinhold Hein, SPD	19	0,54 %
Gerhard Bader, SPD	19	0,54 %

	Anzahl	Prozent
Werner Baur, SPD	21	0,59 %
Dr. Heinz Kaiser, SPD	150	4,23 %
FDP	2.479	3,23 %
Frank Zimmermann, FDP	202	8,15 %
Markus Krebs, FDP	42	1,69 %
Cornelius Faust, FDP	399	16,10 %
Nicole Pfeffer, FDP	53	2,14 %
Dr. Astrid Schmidt, FDP	112	4,52 %
Jörg Reinmuth, FDP	39	1,57 %
Jürgen Ripp, FDP	28	1,13 %
Elke Barth, FDP	37	1,49 %
Nicole Kolbe, FDP	38	1,53 %
Tobias Bachmann, FDP	28	1,13 %
Stephan Lehmair, FDP	26	1,05 %
Carolin Kehler, FDP	22	0,89 %
Klaus Wolf, FDP	35	1,41 %
Michael Klotz, FDP	19	0,77 %
Bernhard Obier, FDP	18	0,73 %
Anne-Sophie Ott, FDP	26	1,05 %
Philipp Wesselburg, FDP	27	1,09 %
Alexander Hess, FDP	32	1,29 %
Stefan Durschang, FDP	21	0,85 %
Max Honeck, FDP	25	1,01 %
Marcus Fritzschka, FDP	24	0,97 %
Katrin Henn, FDP	25	1,01 %
Uwe Probst, FDP	18	0,73 %
Willi Hubert, FDP	58	2,34 %
Tobias Grüell, FDP	35	1,41 %
Sascha Spiegel, FDP	20	0,81 %
Lothar Straub, FDP	114	4,60 %
Joachim Zeller, FDP	41	1,65 %
Susanne Wolfert, FDP	23	0,93 %
Jörg Barth, FDP	33	1,33 %
Robert Müller, FDP	27	1,09 %
Michael Kaiser, FDP	42	1,69 %
Marina Schmitt, FDP	25	1,01 %
Jochen Fuchs, FDP	52	2,10 %
Nikolaus Ackermann, FDP	28	1,13 %
Sebastian Roersch, FDP	19	0,77 %
Antonia Kaiser, FDP	22	0,89 %

	Anzahl	Prozent
Daniel Roth, FDP	19	0,77 %
Jürgen Stahl, FDP	35	1,41 %
Gunther Kriegbaum, FDP	37	1,49 %
Christiane Kempf-Wolfert, FDP	18	0,73 %
Dr. Peter Stöckl, FDP	61	2,46 %
Martin Heim, FDP	29	1,17 %
Andreas Dümler, FDP	18	0,73 %
Corinna Fuchs, FDP	39	1,57 %
Christopher Krebs, FDP	25	1,01 %
Stephanie Chmiel, FDP	23	0,93 %
Andreas Schwerdtfeger, FDP	23	0,93 %
Norbert Gödde, FDP	17	0,69 %
Jonathan Ott, FDP	28	1,13 %
Susanne Mechler, FDP	20	0,81 %
Dr. Paul Hengsbach, FDP	62	2,50 %
Martin Ballweg, FDP	20	0,81 %
Fabian Ripp, FDP	17	0,69 %
Simone Bauersachs, FDP	18	0,73 %
Michael Kriebel, FDP	34	1,37 %
Christian Wojnowski, FDP	20	0,81 %
Jakob Dümler, FDP	29	1,17 %
Ute Geider, FDP	16	0,65 %
Helmut Demel, FDP	36	1,45 %
Neue Mitte	5.002	6,53 %
Günther Oettinger, Neue Mitte	412	8,24 %
Rudi Schuck, Neue Mitte	443	8,86 %
Matthias Ullmer, Neue Mitte	169	3,38 %
Björn Bartels, Neue Mitte	142	2,84 %
Britta Miksche, Neue Mitte	460	9,20 %
Dr. Hans-Martin Blättner, Neue Mitte	93	1,86 %
Volker Giegerich, Neue Mitte	54	1,08 %
Ulrike Oettinger, Neue Mitte	147	2,94 %
Frank Berninger, Neue Mitte	106	2,12 %
Andreas Amend, Neue Mitte	41	0,82 %
Matthias Meidel, Neue Mitte	177	3,54 %
Stephan Trützler, Neue Mitte	41	0,82 %
Isabell Kreher, Neue Mitte	36	0,72 %
Udo Herrmann, Neue Mitte	41	0,82 %
Matthias Spall, Neue Mitte	39	0,78 %

	Anzahl	Prozent
Dr. Florian Herrmann, Neue Mitte	123	2,46 %
Harald Gunther, Neue Mitte	41	0,82 %
Dominik Pöschl, Neue Mitte	32	0,64 %
Elmar Miksche, Neue Mitte	489	9,78 %
Rainer Ebert, Neue Mitte	38	0,76 %
Rainer Wengerter, Neue Mitte	189	3,78 %
Pia Klug, Neue Mitte	52	1,04 %
Ivo Baumgarten, Neue Mitte	75	1,50 %
Dr. Martina Reis, Neue Mitte	42	0,84 %
Marcus Becker, Neue Mitte	120	2,40 %
Manfred Kuhn, Neue Mitte	82	1,64 %
Lukas Ballmann, Neue Mitte	79	1,58 %
Maximilian Werner, Neue Mitte	23	0,46 %
Thiemo Schwarzkopf, Neue Mitte	40	0,80 %
Hans-Werner Schüßler, Neue Mitte	29	0,58 %
Sabine Hefter, Neue Mitte	15	0,30 %
Günter Goldhammer, Neue Mitte	31	0,62 %
Dieter Janson, Neue Mitte	61	1,22 %
Mathias Eichner, Neue Mitte	31	0,62 %
Christoph Fecher, Neue Mitte	55	1,10 %
Tobias Dietrich, Neue Mitte	19	0,38 %
Kai Steigerwald, Neue Mitte	24	0,48 %
Katja Klement, Neue Mitte	26	0,52 %
Mathias Giegerich, Neue Mitte	44	0,88 %
Sandra Mantz, Neue Mitte	18	0,36 %
Werner Klement, Neue Mitte	18	0,36 %
Klaus Giegerich, Neue Mitte	71	1,42 %
Dr. Eberhard Kroth, Neue Mitte	128	2,56 %
Klaus Fischer, Neue Mitte	83	1,66 %
Hubert Klimmer, Neue Mitte	116	2,32 %
Carolin Straub, Neue Mitte	25	0,50 %
Jens Haßelbeck, Neue Mitte	70	1,40 %
Jürgen Spall, Neue Mitte	13	0,26 %
Elisabeth Gora, Neue Mitte	13	0,26 %
Hasso-Philipp von Hünersdorff, Neue Mitte	28	0,56 %
Monique Haas, Neue Mitte	44	0,88 %
Sabine Kirchmann, Neue Mitte	19	0,38 %
Jürgen Kubitza, Neue Mitte	34	0,68 %
Karl Haarmann, Neue Mitte	20	0,40 %

	Anzahl	Prozent
Nicole Grosch, Neue Mitte	47	0,94 %
Dr. Wilhelm Kuhn, Neue Mitte	11	0,22 %
Sebastian Will, Neue Mitte	14	0,28 %
Tobias Olbort, Neue Mitte	23	0,46 %
Benno Koch, Neue Mitte	35	0,70 %
Susanne Löffler, Neue Mitte	11	0,22 %
ödp/BLU	1.622	2,12 %
Ulrich Frey, ödp/BLU	263	16,21 %
Wolfgang Winter, ödp/BLU	122	7,52 %
Regina Frey, ödp/BLU	157	9,68 %
Günther Vogt, ödp/BLU	50	3,08 %
Stephanie Walter, ödp/BLU	85	5,24 %
Manfred Knippel, ödp/BLU	49	3,02 %
Martina Römmelt-Fella, ödp/BLU	49	3,02 %
Marco Schneider, ödp/BLU	27	1,66 %
Margarethe Fuchs, ödp/BLU	20	1,23 %
Christian Detsch, ödp/BLU	88	5,43 %
Silke Schmid, ödp/BLU	37	2,28 %
Dr. Carl-Ulrich Schmid, ödp/BLU	203	12,52 %
Susanne Winkel, ödp/BLU	26	1,60 %
Michael Linke, ödp/BLU	19	1,17 %
Alexandra Vath, ödp/BLU	29	1,79 %
Klaus Vath, ödp/BLU	28	1,73 %
Melissa Vath, ödp/BLU	20	1,23 %
Martin Eck, ödp/BLU	12	0,74 %
Tina Eck, ödp/BLU	7	0,43 %
Walter Mark, ödp/BLU	13	0,80 %
Julia Berberich, ödp/BLU	9	0,55 %
Thomas Schmitt, ödp/BLU	10	0,62 %
Elke Berberich, ödp/BLU	8	0,49 %
Jürgen Kempf, ödp/BLU	99	6,10 %
Paulina Ferreira Paulo, ödp/BLU	7	0,43 %
Konstantin Bergert, ödp/BLU	10	0,62 %
Michael Berberich, ödp/BLU	35	2,16 %
Angelika Bick, ödp/BLU	10	0,62 %
Manfred Reis, ödp/BLU	16	0,99 %
Stefan Fischer, ödp/BLU	17	1,05 %
Peter Speth, ödp/BLU	13	0,80 %
Marianne Krommer, ödp/BLU	7	0,43 %
Thomas Borgwardt, ödp/BLU	13	0,80 %

	Anzahl	Prozent
Hubertus Brand, ödp/BLU	7	0,43 %
Werner Zöller, ödp/BLU	11	0,68 %
Markus Zimmermann, ödp/BLU	32	1,97 %
Jochen Vogt, ödp/BLU	8	0,49 %
André Busse, ödp/BLU	6	0,37 %
DIE LINKE	1.077	1,41 %
Andreas Adrian, DIE LINKE	95	8,82 %
Lisa-Michelle Muth, DIE LINKE	85	7,89 %
Daniel Kirilow, DIE LINKE	69	6,41 %
Marlene Hohm, DIE LINKE	57	5,29 %
Peter Diekmann, DIE LINKE	61	5,66 %
Brigitte Remer, DIE LINKE	62	5,76 %
Georg Liebl, DIE LINKE	56	5,20 %
Christine Marc, DIE LINKE	49	4,55 %
Adrian Wolf, DIE LINKE	57	5,29 %
Anna Schwantner, DIE LINKE	64	5,94 %
Hans-Jörg Dollansky, DIE LINKE	48	4,46 %
Vivien Wohlmann, DIE LINKE	47	4,36 %
Tobias Miksche, DIE LINKE	45	4,18 %
Vanessa Grimm, DIE LINKE	46	4,27 %
Yannick Berres, DIE LINKE	47	4,36 %
Melissa Ammersbach, DIE LINKE	40	3,71 %
Lucie Paurat, DIE LINKE	37	3,44 %
Selina Neumaier, DIE LINKE	37	3,44 %
Dennis Bauersachs, DIE LINKE	31	2,88 %
Samira Bauersachs, DIE LINKE	44	4,09 %

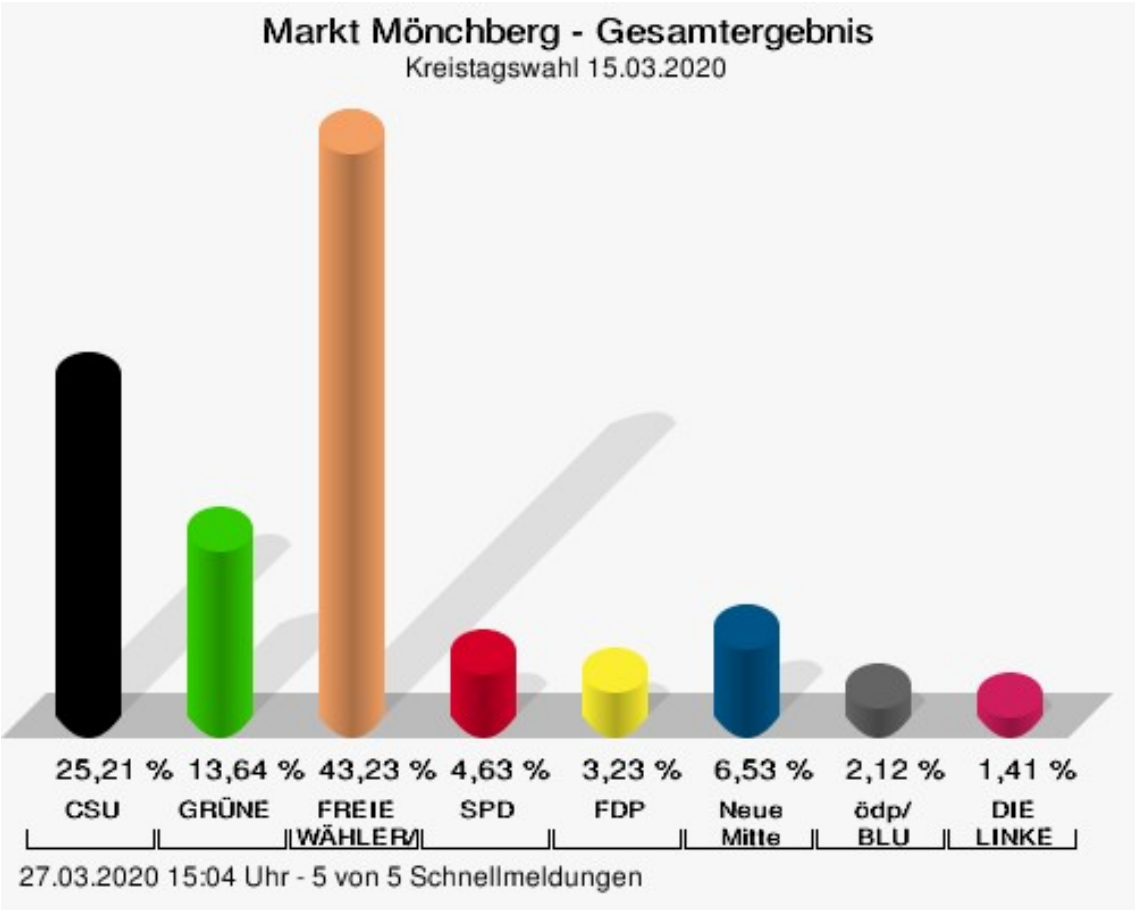

CSU = Christlich-Soziale Union in Bayern e.V.
GRÜNE = BÜNDNIS 90/DIE GRÜNEN
FREIE WÄHLER/FW = FREIE WÄHLER/FREIE WÄHLER im Landkreis Miltenberg e.V.
SPD = Sozialdemokratische Partei Deutschlands
FDP = Freie Demokratische Partei
Neue Mitte = Neue Mitte Landkreis Miltenberg e.V.
ödp/BLU = Ökologisch-Demokratische Partei / Bürgerliste Untermain

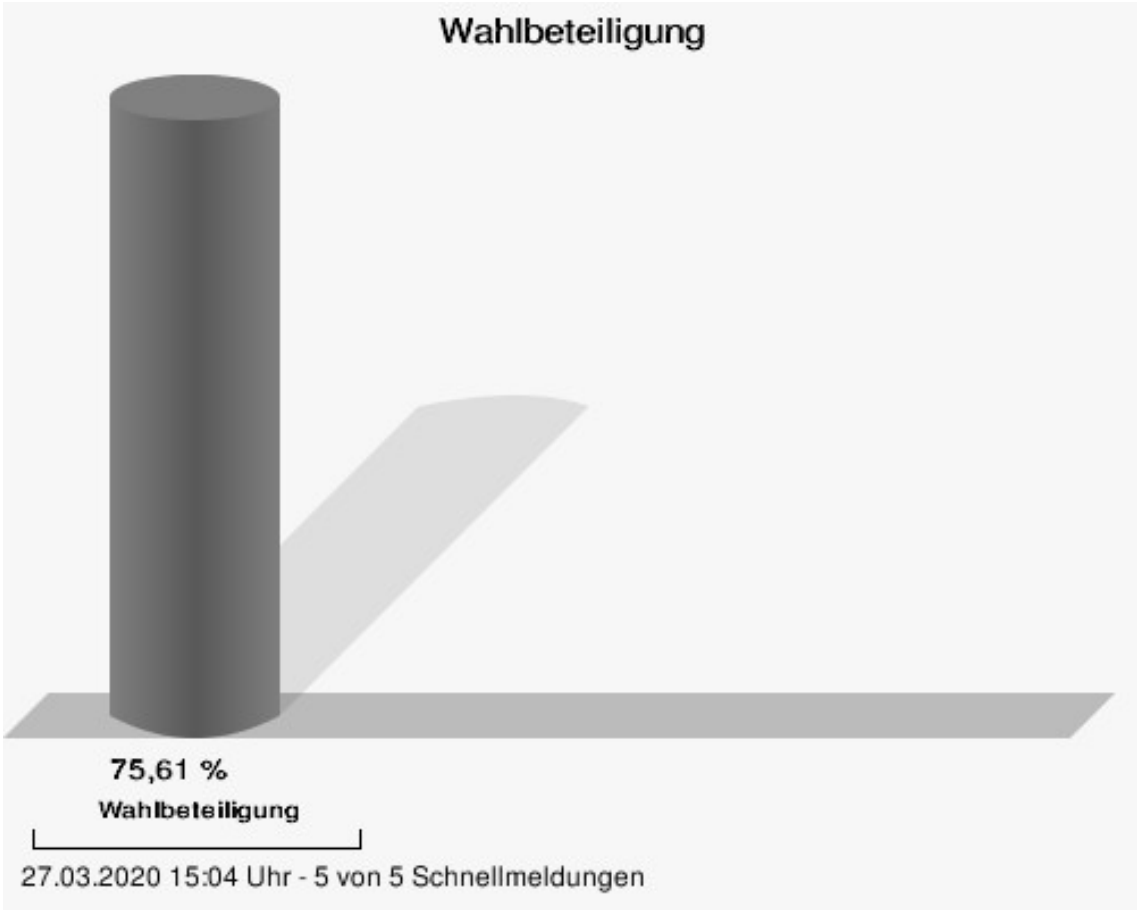
Wahlbeteiligung
75,61 %
Wahlbeteiligung
27.03.2020 15:04 Uhr - 5 von 5 Schnellmeldungen

Gemeinde Neunkirchen

	Anzahl	Prozent
CSU	20.767	45,85 %
Dr. Armin Bohnhoff, CSU	611	2,94 %
Karin Passow, CSU	578	2,78 %
Michael Schwing, CSU	519	2,50 %
Lisa Steger, CSU	342	1,65 %
Berthold Rüth, CSU	667	3,21 %
Kersten Münzenberger, CSU	280	1,35 %
Peter Schmitt, CSU	594	2,86 %
Monika Schuck, CSU	372	1,79 %
Stefan Breunig, CSU	313	1,51 %
Eva Geis, CSU	282	1,36 %
Martin Gundert, CSU	257	1,24 %
Edeltraud Fecher, CSU	329	1,58 %
Philipp Trützler, CSU	416	2,00 %
Jürgen Reinhard, CSU	313	1,51 %
Kai Hohmann, CSU	251	1,21 %
Dietmar Fieger, CSU	590	2,84 %
Ralf Reichwein, CSU	286	1,38 %
Martin Stock, CSU	271	1,30 %
Christian Schreck, CSU	278	1,34 %
Thomas Köhler, CSU	264	1,27 %
Siegfried Scholtka, CSU	271	1,30 %
Stephanie Aulbach, CSU	238	1,15 %
Gernot Winter, CSU	577	2,78 %
Boris Großkinsky, CSU	911	4,39 %
Max-Josef Eck, CSU	578	2,78 %
Michael Stegmann, CSU	243	1,17 %
Andreas Freiburg, CSU	273	1,31 %
Stefan Schwab, CSU	418	2,01 %
Martin Eilbacher, CSU	277	1,33 %
Thomas Haas, CSU	324	1,56 %
Patrick Walter, CSU	275	1,32 %
Karl Zimmermann, CSU	214	1,03 %
Gerhard Rüth, CSU	304	1,46 %
Doris Hegmann, CSU	262	1,26 %
Steffen Trautmann, CSU	215	1,04 %
Volker Mayer, CSU	429	2,07 %
Christoph Grosch, CSU	232	1,12 %
Rainer Kroth, CSU	239	1,15 %

	Anzahl	Prozent
Yüksel Dural-Dietz, CSU	209	1,01 %
Bettina Becker, CSU	215	1,04 %
Andrea Discher-Bayer, CSU	208	1,00 %
Dr. Uwe Rohe, CSU	216	1,04 %
Armin Bick, CSU	1.130	5,44 %
Manuela Fromm, CSU	198	0,95 %
Marius Kretschmer, CSU	706	3,40 %
Andreas Hohm, CSU	199	0,96 %
Marcello Spielmann, CSU	189	0,91 %
Katja Zöller, CSU	189	0,91 %
Patricia Häcker, CSU	185	0,89 %
Erika Giegerich, CSU	197	0,95 %
Mustafa Tolaman, CSU	180	0,87 %
Gerhard Broßler, CSU	288	1,39 %
Paul Klimmer, CSU	280	1,35 %
Bernhard Kern, CSU	280	1,35 %
Volker Schleßmann, CSU	212	1,02 %
Claudia Kappes, CSU	391	1,88 %
Manfred Schüßler, CSU	173	0,83 %
Joachim Bieber, CSU	451	2,17 %
Erwin Dotzel, CSU	353	1,70 %
Michael Berninger, CSU	225	1,08 %
GRÜNE	5.866	12,95 %
Marion Becker, GRÜNE	135	2,30 %
Jens Marco Scherf, GRÜNE	786	13,40 %
Hannelore Kreuzer, GRÜNE	107	1,82 %
Ansgar Stich, GRÜNE	210	3,58 %
Dr. Nina Schüßler, GRÜNE	128	2,18 %
Mattis Fischmann, GRÜNE	123	2,10 %
Sylvia Deckert, GRÜNE	115	1,96 %
Alexander Heß, GRÜNE	95	1,62 %
Petra Münzel, GRÜNE	129	2,20 %
Joachim Schneider, GRÜNE	90	1,53 %
Cordula Hunze-Lee, GRÜNE	91	1,55 %
Werner Billmaier, GRÜNE	112	1,91 %
Sabine Stellrecht-Schmidt, GRÜNE	155	2,64 %
Dieter Heilemann, GRÜNE	127	2,17 %
Annette Horn, GRÜNE	76	1,30 %
Burkard Beck, GRÜNE	125	2,13 %

	Anzahl	Prozent
Anna Bärenklau, GRÜNE	82	1,40 %
Thilo Dekant, GRÜNE	113	1,93 %
Julia Körbel, GRÜNE	90	1,53 %
Albert Taudte, GRÜNE	70	1,19 %
Franka Stich, GRÜNE	97	1,65 %
Frank Grabowski, GRÜNE	69	1,18 %
Yvonne Holzapfel-Graner, GRÜNE	70	1,19 %
Dr. Frank Küster, GRÜNE	142	2,42 %
Heidi Weber, GRÜNE	89	1,52 %
Alfred Sunder-Plassmann, GRÜNE	75	1,28 %
Lucy Hektor, GRÜNE	71	1,21 %
Rolf Heesch, GRÜNE	60	1,02 %
Annette Dekant, GRÜNE	77	1,31 %
Jan Pollakowski, GRÜNE	63	1,07 %
Rita Giegerich, GRÜNE	68	1,16 %
Wolfgang Münzel, GRÜNE	60	1,02 %
Christina Ulshöfer, GRÜNE	193	3,29 %
Cedric Johanni, GRÜNE	71	1,21 %
Stephanie Hektor, GRÜNE	70	1,19 %
Nico Zöller, GRÜNE	69	1,18 %
Sylvia Zahn, GRÜNE	59	1,01 %
Uwe Weigelt, GRÜNE	57	0,97 %
Gertrud Schwarz-Schöhl, GRÜNE	55	0,94 %
Lukas Almritter, GRÜNE	65	1,11 %
Karin Günther, GRÜNE	59	1,01 %
Marcel Schmidt, GRÜNE	85	1,45 %
Caroline Arnold, GRÜNE	71	1,21 %
Lukas Hartmann, GRÜNE	108	1,84 %
Beate Höltermann, GRÜNE	61	1,04 %
Séan Kervick, GRÜNE	88	1,50 %
Margot Kautz, GRÜNE	51	0,87 %
Roland Arnold, GRÜNE	53	0,90 %
Anne Scherf, GRÜNE	113	1,93 %
Julian Deckert, GRÜNE	53	0,90 %
Astrid Schreiber, GRÜNE	51	0,87 %
Wolfgang Günther, GRÜNE	52	0,89 %
Eva Rother, GRÜNE	51	0,87 %
Michael Bernhard, GRÜNE	56	0,95 %
Christl Wurtinger, GRÜNE	51	0,87 %

	Anzahl	Prozent
Michael Grundmann, GRÜNE	58	0,99 %
Anke Küster, GRÜNE	123	2,10 %
Bernhard Westhoff-Höltermann, GRÜNE	44	0,75 %
Annette Rüttger, GRÜNE	51	0,87 %
Dr. Eberhard Großmann, GRÜNE	48	0,82 %
FREIE WÄHLER/FW	4.381	9,67 %
Andreas Fath, FREIE WÄHLER/FW	172	3,93 %
Thomas Zöller, FREIE WÄHLER/FW	301	6,87 %
Jessica Klug, FREIE WÄHLER/FW	114	2,60 %
Thomas Becker, FREIE WÄHLER/FW	73	1,67 %
Dr. Hans Jürgen Fahn, FREIE WÄHLER/FW	152	3,47 %
Susanne Wörner, FREIE WÄHLER/FW	177	4,04 %
Bernd Schötterl, FREIE WÄHLER/FW	131	2,99 %
Roland Eppig, FREIE WÄHLER/FW	51	1,16 %
Thomas Grün, FREIE WÄHLER/FW	502	11,46 %
Edwin Lieb, FREIE WÄHLER/FW	56	1,28 %
Peter Maurer, FREIE WÄHLER/FW	52	1,19 %
Hedi Bast, FREIE WÄHLER/FW	94	2,15 %
Dietmar Wolz, FREIE WÄHLER/FW	125	2,85 %
Michael Schüßler, FREIE WÄHLER/FW	43	0,98 %
Matthias Luxem, FREIE WÄHLER/FW	75	1,71 %
Jürgen Knapp, FREIE WÄHLER/FW	88	2,01 %
Michael Bein, FREIE WÄHLER/FW	45	1,03 %
Daniela Schmitt, FREIE WÄHLER/FW	54	1,23 %
Achim Schneider, FREIE WÄHLER/FW	62	1,42 %
Alexander Geis, FREIE WÄHLER/FW	37	0,84 %
Anja Dissler, FREIE WÄHLER/FW	29	0,66 %

	Anzahl	Prozent
Jürgen Weiskopf, FREIE WÄHLER/FW	55	1,26 %
Jürgen Klement, FREIE WÄHLER/FW	32	0,73 %
Berthold Oberle, FREIE WÄHLER/FW	45	1,03 %
Stephanie Endres, FREIE WÄHLER/FW	63	1,44 %
Marek Rebscher, FREIE WÄHLER/FW	52	1,19 %
Alexandra Frieß, FREIE WÄHLER/FW	48	1,10 %
Ludwig Seuffert, FREIE WÄHLER/FW	32	0,73 %
Bernd Klein, FREIE WÄHLER/FW	157	3,58 %
Birgit Hotz, FREIE WÄHLER/FW	35	0,80 %
Kurt Bittner, FREIE WÄHLER/FW	60	1,37 %
Bernhard Pfeiffer, FREIE WÄHLER/FW	41	0,94 %
Edith Büttner, FREIE WÄHLER/FW	30	0,68 %
Ellena Giegerich, FREIE WÄHLER/FW	38	0,87 %
Udo Ackermann, FREIE WÄHLER/FW	43	0,98 %
Birgit Zethner, FREIE WÄHLER/FW	36	0,82 %
Sigi Roch, FREIE WÄHLER/FW	57	1,30 %
Markus Hartmann, FREIE WÄHLER/FW	32	0,73 %
Dr. Volker Dauber, FREIE WÄHLER/FW	46	1,05 %
Thomas Hennig, FREIE WÄHLER/FW	144	3,29 %
Christian Knerr, FREIE WÄHLER/FW	45	1,03 %
Alfred Sommer, FREIE WÄHLER/FW	38	0,87 %
Aleksandra Fahn, FREIE WÄHLER/FW	44	1,00 %
Dietmar Graner, FREIE WÄHLER/FW	38	0,87 %
Rudi Zöller, FREIE WÄHLER/FW	35	0,80 %
Wolfgang Huskitsch, FREIE WÄHLER/FW	49	1,12 %
Eberhard Heider, FREIE WÄHLER/FW	106	2,42 %

	Anzahl	Prozent
Jochen Beez, FREIE WÄHLER/FW	28	0,64 %
Simon Schusser, FREIE WÄHLER/FW	34	0,78 %
Rudi Hartlaub, FREIE WÄHLER/FW	39	0,89 %
Otto Rummel, FREIE WÄHLER/FW	67	1,53 %
Werner Heimberger, FREIE WÄHLER/FW	45	1,03 %
Karl-Heinz Müller, FREIE WÄHLER/FW	27	0,62 %
Ralf Holl, FREIE WÄHLER/FW	49	1,12 %
Eckhard Bein, FREIE WÄHLER/FW	39	0,89 %
Thomas Schneider, FREIE WÄHLER/FW	41	0,94 %
Norbert Petri, FREIE WÄHLER/FW	64	1,46 %
Alison Bauer, FREIE WÄHLER/FW	31	0,71 %
Alfred Zenger, FREIE WÄHLER/FW	49	1,12 %
Reinhold Meßner, FREIE WÄHLER/FW	34	0,78 %
SPD	3.148	6,95 %
Helga Raab-Wasse, SPD	83	2,64 %
Roland Weber, SPD	87	2,76 %
Monika Wolf-Pleßmann, SPD	84	2,67 %
Steffen Salvenmoser, SPD	41	1,30 %
Sabine Balleier, SPD	97	3,08 %
Robin Haseler, SPD	51	1,62 %
Ruth Weitz, SPD	42	1,33 %
Wolfgang Härtel, SPD	96	3,05 %
Anna Wolf, SPD	32	1,02 %
Karlheinz Paulus, SPD	168	5,34 %
Theresa Büchler, SPD	19	0,60 %
Michael Günther, SPD	57	1,81 %
Andrea Schreck, SPD	33	1,05 %
Sascha Vanselow, SPD	23	0,73 %
Nilüfer Ulusoy, SPD	20	0,64 %
Karlheinz Bein, SPD	28	0,89 %
Miriam Weitz, SPD	20	0,64 %
Jörg Frieß, SPD	29	0,92 %

	Anzahl	Prozent
Sabine Kettinger, SPD	72	2,29 %
Benjamin Bohlender, SPD	19	0,60 %
Ellen Faust-Schnabel, SPD	26	0,83 %
Wolfgang Hörnig, SPD	47	1,49 %
Celia Erfurth, SPD	23	0,73 %
Ralf Dolzer, SPD	27	0,86 %
Simone Gayer, SPD	31	0,98 %
Karlheinz Muth, SPD	28	0,89 %
Ulrike Neuberger-Bornhorst, SPD	17	0,54 %
Stephan Schüller, SPD	25	0,79 %
Jill Kettinger, SPD	27	0,86 %
Samuel Herrmann, SPD	27	0,86 %
Tatjana Scheuring, SPD	20	0,64 %
Muzaffer Turan, SPD	16	0,51 %
Gabriele Münch, SPD	109	3,46 %
Joachim Schmedding, SPD	470	14,93 %
Petra Dauber, SPD	35	1,11 %
Sven Moder, SPD	29	0,92 %
Manuela Tauchmann, SPD	29	0,92 %
Jan Krippner, SPD	37	1,18 %
Petra Weinert, SPD	16	0,51 %
Thomas Münig, SPD	46	1,46 %
Helga Pfaff, SPD	19	0,60 %
René Wörner, SPD	29	0,92 %
Dr. Franz Jerman, SPD	19	0,60 %
Uwe Damm, SPD	483	15,34 %
Michael Becker, SPD	16	0,51 %
Marco Filbert, SPD	21	0,67 %
Manuel Seubert, SPD	29	0,92 %
Heiko Roll, SPD	35	1,11 %
Matthias Langer, SPD	19	0,60 %
Uwe Pohlschmidt, SPD	25	0,79 %
Wilko Schmidt, SPD	57	1,81 %
Volker Frieß, SPD	22	0,70 %
Christian Reinsch, SPD	16	0,51 %
Marco Wetzelsberger, SPD	22	0,70 %
Werner Hillerich, SPD	21	0,67 %
Jürgen Kroth, SPD	17	0,54 %
Reinhold Hein, SPD	13	0,41 %
Gerhard Bader, SPD	19	0,60 %

	Anzahl	Prozent
Werner Baur, SPD	28	0,89 %
Dr. Heinz Kaiser, SPD	52	1,65 %
FDP	2.583	5,70 %
Frank Zimmermann, FDP	78	3,02 %
Markus Krebs, FDP	13	0,50 %
Cornelius Faust, FDP	448	17,34 %
Nicole Pfeffer, FDP	29	1,12 %
Dr. Astrid Schmidt, FDP	42	1,63 %
Jörg Reinmuth, FDP	102	3,95 %
Jürgen Ripp, FDP	12	0,46 %
Elke Barth, FDP	12	0,46 %
Nicole Kolbe, FDP	38	1,47 %
Tobias Bachmann, FDP	12	0,46 %
Stephan Lehmair, FDP	13	0,50 %
Carolin Kehler, FDP	10	0,39 %
Klaus Wolf, FDP	80	3,10 %
Michael Klotz, FDP	7	0,27 %
Bernhard Obier, FDP	25	0,97 %
Anne-Sophie Ott, FDP	51	1,97 %
Philipp Wesselburg, FDP	25	0,97 %
Alexander Hess, FDP	10	0,39 %
Stefan Durschang, FDP	7	0,27 %
Max Honeck, FDP	7	0,27 %
Marcus Fritzschka, FDP	11	0,43 %
Katrin Henn, FDP	18	0,70 %
Uwe Probst, FDP	8	0,31 %
Willi Hubert, FDP	19	0,74 %
Tobias Grüell, FDP	12	0,46 %
Sascha Spiegel, FDP	9	0,35 %
Lothar Straub, FDP	24	0,93 %
Joachim Zeller, FDP	366	14,17 %
Susanne Wolfert, FDP	36	1,39 %
Jörg Barth, FDP	14	0,54 %
Robert Müller, FDP	10	0,39 %
Michael Kaiser, FDP	38	1,47 %
Marina Schmitt, FDP	13	0,50 %
Jochen Fuchs, FDP	54	2,09 %
Nikolaus Ackermann, FDP	20	0,77 %
Sebastian Roersch, FDP	12	0,46 %
Antonia Kaiser, FDP	46	1,78 %

	Anzahl	Prozent
Daniel Roth, FDP	13	0,50 %
Jürgen Stahl, FDP	18	0,70 %
Gunther Kriegbaum, FDP	27	1,05 %
Christiane Kempf-Wolfert, FDP	15	0,58 %
Dr. Peter Stöckl, FDP	60	2,32 %
Martin Heim, FDP	40	1,55 %
Andreas Dümler, FDP	25	0,97 %
Corinna Fuchs, FDP	51	1,97 %
Christopher Krebs, FDP	6	0,23 %
Stephanie Chmiel, FDP	33	1,28 %
Andreas Schwerdtfeger, FDP	6	0,23 %
Norbert Gödde, FDP	16	0,62 %
Jonathan Ott, FDP	47	1,82 %
Susanne Mechler, FDP	27	1,05 %
Dr. Paul Hengsbach, FDP	83	3,21 %
Martin Ballweg, FDP	16	0,62 %
Fabian Ripp, FDP	16	0,62 %
Simone Bauersachs, FDP	38	1,47 %
Michael Kriebel, FDP	6	0,23 %
Christian Wojnowski, FDP	196	7,59 %
Jakob Dümler, FDP	32	1,24 %
Ute Geider, FDP	18	0,70 %
Helmut Demel, FDP	63	2,44 %
Neue Mitte	5.510	12,16 %
Günther Oettinger, Neue Mitte	315	5,72 %
Rudi Schuck, Neue Mitte	75	1,36 %
Matthias Ullmer, Neue Mitte	809	14,68 %
Björn Bartels, Neue Mitte	100	1,81 %
Britta Miksche, Neue Mitte	78	1,42 %
Dr. Hans-Martin Blättner, Neue Mitte	94	1,71 %
Volker Giegerich, Neue Mitte	42	0,76 %
Ulrike Oettinger, Neue Mitte	158	2,87 %
Frank Berninger, Neue Mitte	52	0,94 %
Andreas Amend, Neue Mitte	75	1,36 %
Matthias Meidel, Neue Mitte	40	0,73 %
Stephan Trützler, Neue Mitte	300	5,44 %
Isabell Kreher, Neue Mitte	46	0,83 %
Udo Herrmann, Neue Mitte	157	2,85 %
Matthias Spall, Neue Mitte	58	1,05 %

	Anzahl	Prozent
Dr. Florian Herrmann, Neue Mitte	140	2,54 %
Harald Gunther, Neue Mitte	36	0,65 %
Dominik Pöschl, Neue Mitte	35	0,64 %
Elmar Miksche, Neue Mitte	85	1,54 %
Rainer Ebert, Neue Mitte	33	0,60 %
Rainer Wengerter, Neue Mitte	94	1,71 %
Pia Klug, Neue Mitte	50	0,91 %
Ivo Baumgarten, Neue Mitte	32	0,58 %
Dr. Martina Reis, Neue Mitte	53	0,96 %
Marcus Becker, Neue Mitte	31	0,56 %
Manfred Kuhn, Neue Mitte	33	0,60 %
Lukas Ballmann, Neue Mitte	65	1,18 %
Maximilian Werner, Neue Mitte	39	0,71 %
Thiemo Schwarzkopf, Neue Mitte	29	0,53 %
Hans-Werner Schüßler, Neue Mitte	29	0,53 %
Sabine Hefter, Neue Mitte	41	0,74 %
Günter Goldhammer, Neue Mitte	32	0,58 %
Dieter Janson, Neue Mitte	56	1,02 %
Mathias Eichner, Neue Mitte	30	0,54 %
Christoph Fecher, Neue Mitte	69	1,25 %
Tobias Dietrich, Neue Mitte	29	0,53 %
Kai Steigerwald, Neue Mitte	29	0,53 %
Katja Klement, Neue Mitte	38	0,69 %
Mathias Giegerich, Neue Mitte	37	0,67 %
Sandra Mantz, Neue Mitte	36	0,65 %
Werner Klement, Neue Mitte	29	0,53 %
Klaus Giegerich, Neue Mitte	50	0,91 %
Dr. Eberhard Kroth, Neue Mitte	30	0,54 %
Klaus Fischer, Neue Mitte	63	1,14 %
Hubert Klimmer, Neue Mitte	80	1,45 %
Carolin Straub, Neue Mitte	35	0,64 %
Jens Haßelbeck, Neue Mitte	39	0,71 %
Jürgen Spall, Neue Mitte	40	0,73 %
Elisabeth Gora, Neue Mitte	38	0,69 %
Hasso-Philipp von Hünersdorff, Neue Mitte	43	0,78 %
Monique Haas, Neue Mitte	84	1,52 %
Sabine Kirchmann, Neue Mitte	62	1,13 %
Jürgen Kubitza, Neue Mitte	44	0,80 %
Karl Haarmann, Neue Mitte	56	1,02 %

	Anzahl	Prozent
Nicole Grosch, Neue Mitte	95	1,72 %
Dr. Wilhelm Kuhn, Neue Mitte	39	0,71 %
Sebastian Will, Neue Mitte	39	0,71 %
Tobias Olbort, Neue Mitte	67	1,22 %
Benno Koch, Neue Mitte	546	9,91 %
Susanne Löffler, Neue Mitte	451	8,19 %
ödp/BLU	2.576	5,69 %
Ulrich Frey, ödp/BLU	390	15,14 %
Wolfgang Winter, ödp/BLU	80	3,11 %
Regina Frey, ödp/BLU	262	10,17 %
Günther Vogt, ödp/BLU	78	3,03 %
Stephanie Walter, ödp/BLU	135	5,24 %
Manfred Knippel, ödp/BLU	58	2,25 %
Martina Römmelt-Fella, ödp/BLU	46	1,79 %
Marco Schneider, ödp/BLU	31	1,20 %
Margarethe Fuchs, ödp/BLU	37	1,44 %
Christian Detsch, ödp/BLU	44	1,71 %
Silke Schmid, ödp/BLU	89	3,45 %
Dr. Carl-Ulrich Schmid, ödp/BLU	218	8,46 %
Susanne Winkel, ödp/BLU	41	1,59 %
Michael Linke, ödp/BLU	31	1,20 %
Alexandra Vath, ödp/BLU	30	1,16 %
Klaus Vath, ödp/BLU	32	1,24 %
Melissa Vath, ödp/BLU	19	0,74 %
Martin Eck, ödp/BLU	76	2,95 %
Tina Eck, ödp/BLU	48	1,86 %
Walter Mark, ödp/BLU	14	0,54 %
Julia Berberich, ödp/BLU	22	0,85 %
Thomas Schmitt, ödp/BLU	46	1,79 %
Elke Berberich, ödp/BLU	38	1,48 %
Jürgen Kempf, ödp/BLU	20	0,78 %
Paulina Ferreira Paulo, ödp/BLU	17	0,66 %
Konstantin Bergert, ödp/BLU	21	0,82 %
Michael Berberich, ödp/BLU	37	1,44 %
Angelika Bick, ödp/BLU	351	13,63 %
Manfred Reis, ödp/BLU	12	0,47 %
Stefan Fischer, ödp/BLU	20	0,78 %
Peter Speth, ödp/BLU	14	0,54 %
Marianne Krommer, ödp/BLU	28	1,09 %
Thomas Borgwardt, ödp/BLU	26	1,01 %

	Anzahl	Prozent
Hubertus Brand, ödp/BLU	15	0,58 %
Werner Zöller, ödp/BLU	21	0,82 %
Markus Zimmermann, ödp/BLU	87	3,38 %
Jochen Vogt, ödp/BLU	16	0,62 %
André Busse, ödp/BLU	26	1,01 %
DIE LINKE	467	1,03 %
Andreas Adrian, DIE LINKE	32	6,85 %
Lisa-Michelle Muth, DIE LINKE	29	6,21 %
Daniel Kirilow, DIE LINKE	31	6,64 %
Marlene Hohm, DIE LINKE	24	5,14 %
Peter Diekmann, DIE LINKE	23	4,93 %
Brigitte Remer, DIE LINKE	24	5,14 %
Georg Liebl, DIE LINKE	19	4,07 %
Christine Marc, DIE LINKE	19	4,07 %
Adrian Wolf, DIE LINKE	18	3,85 %
Anna Schwantner, DIE LINKE	25	5,35 %
Hans-Jörg Dollansky, DIE LINKE	15	3,21 %
Vivien Wohlmann, DIE LINKE	18	3,85 %
Tobias Miksche, DIE LINKE	21	4,50 %
Vanessa Grimm, DIE LINKE	18	3,85 %
Yannick Berres, DIE LINKE	37	7,92 %
Melissa Ammersbach, DIE LINKE	23	4,93 %
Lucie Paurat, DIE LINKE	24	5,14 %
Selina Neumaier, DIE LINKE	24	5,14 %
Dennis Bauersachs, DIE LINKE	22	4,71 %
Samira Bauersachs, DIE LINKE	21	4,50 %

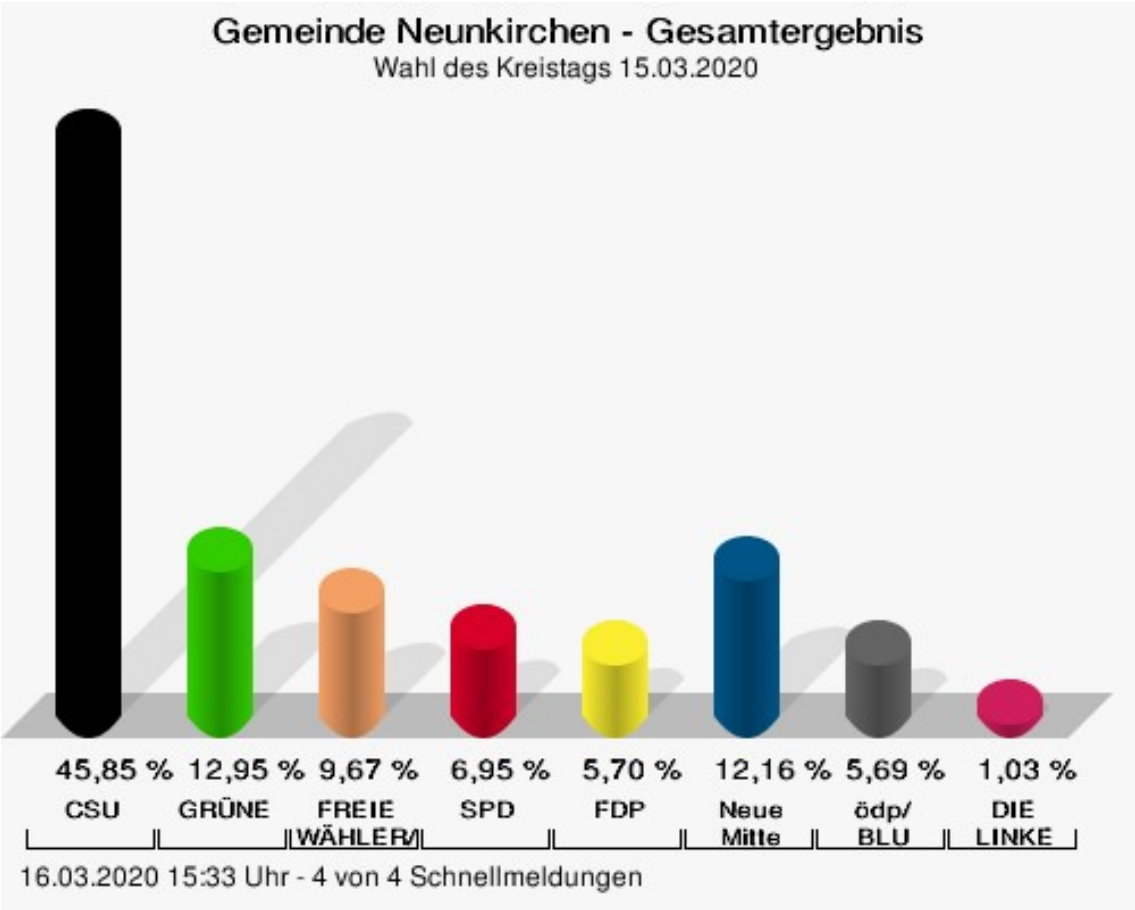

CSU = Christlich-Soziale Union in Bayern e.V.
GRÜNE = BÜNDNIS 90/DIE GRÜNEN
FREIE WÄHLER/FW = FREIE WÄHLER/FREIE WÄHLER im Landkreis Miltenberg e.V.
SPD = Sozialdemokratische Partei Deutschlands
FDP = Freie Demokratische Partei
Neue Mitte = Neue Mitte Landkreis Miltenberg e.V.
ödp/BLU = Ökologisch-Demokratische Partei / Bürgerliste Untermain

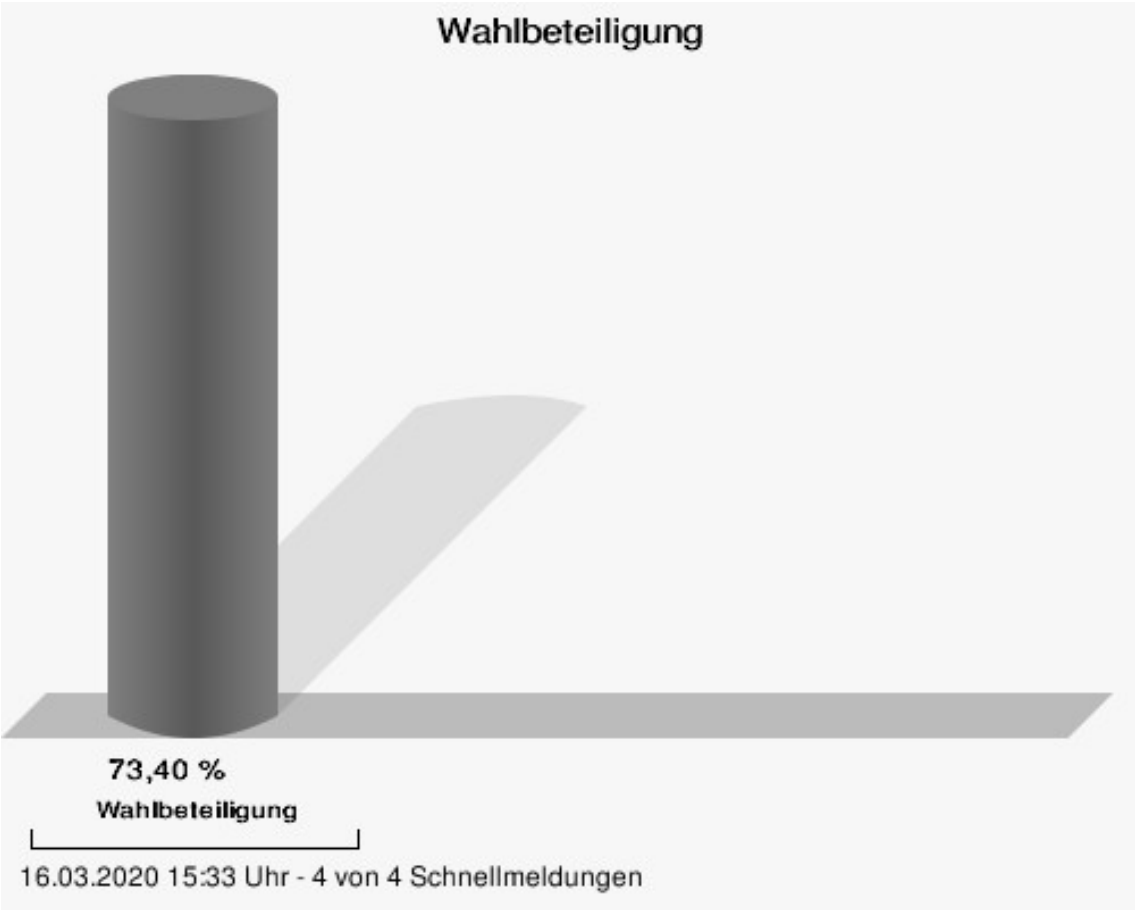
Wahlbeteiligung
73,40 %
Wahlbeteiligung
16.03.2020 15:33 Uhr - 4 von 4 Schnellmeldungen

Gemeinde Niedernberg

	Anzahl	Prozent
CSU	44.130	38,55 %
Dr. Armin Bohnhoff, CSU	1.577	3,57 %
Karin Passow, CSU	883	2,00 %
Michael Schwing, CSU	1.019	2,31 %
Lisa Steger, CSU	634	1,44 %
Berthold Rüth, CSU	1.544	3,50 %
Kersten Münzenberger, CSU	706	1,60 %
Peter Schmitt, CSU	616	1,40 %
Monika Schuck, CSU	963	2,18 %
Stefan Breunig, CSU	867	1,96 %
Eva Geis, CSU	993	2,25 %
Martin Gundert, CSU	599	1,36 %
Edeltraud Fecher, CSU	2.370	5,37 %
Philipp Trützler, CSU	548	1,24 %
Jürgen Reinhard, CSU	3.492	7,91 %
Kai Hohmann, CSU	529	1,20 %
Dietmar Fieger, CSU	1.758	3,98 %
Ralf Reichwein, CSU	653	1,48 %
Martin Stock, CSU	914	2,07 %
Christian Schreck, CSU	542	1,23 %
Thomas Köhler, CSU	933	2,11 %
Siegfried Scholtka, CSU	854	1,94 %
Stephanie Aulbach, CSU	680	1,54 %
Gernot Winter, CSU	543	1,23 %
Boris Großkinsky, CSU	539	1,22 %
Max-Josef Eck, CSU	531	1,20 %
Michael Stegmann, CSU	715	1,62 %
Andreas Freiburg, CSU	530	1,20 %
Stefan Schwab, CSU	568	1,29 %
Martin Eilbacher, CSU	523	1,19 %
Thomas Haas, CSU	499	1,13 %
Patrick Walter, CSU	493	1,12 %
Karl Zimmermann, CSU	618	1,40 %
Gerhard Rüth, CSU	679	1,54 %
Doris Hegmann, CSU	625	1,42 %
Steffen Trautmann, CSU	751	1,70 %
Volker Mayer, CSU	531	1,20 %
Christoph Grosch, CSU	501	1,14 %
Rainer Kroth, CSU	451	1,02 %

	Anzahl	Prozent
Yüksel Dural-Dietz, CSU	494	1,12 %
Bettina Becker, CSU	526	1,19 %
Andrea Discher-Bayer, CSU	445	1,01 %
Dr. Uwe Rohe, CSU	577	1,31 %
Armin Bick, CSU	432	0,98 %
Manuela Fromm, CSU	504	1,14 %
Marius Kretschmer, CSU	449	1,02 %
Andreas Hohm, CSU	545	1,23 %
Marcello Spielmann, CSU	404	0,92 %
Katja Zöller, CSU	497	1,13 %
Patricia Häcker, CSU	1.138	2,58 %
Erika Giegerich, CSU	528	1,20 %
Mustafa Tolaman, CSU	376	0,85 %
Gerhard Broßler, CSU	372	0,84 %
Paul Klimmer, CSU	600	1,36 %
Bernhard Kern, CSU	382	0,87 %
Volker Schleßmann, CSU	344	0,78 %
Claudia Kappes, CSU	454	1,03 %
Manfred Schüßler, CSU	511	1,16 %
Joachim Bieber, CSU	470	1,07 %
Erwin Dotzel, CSU	792	1,79 %
Michael Berninger, CSU	519	1,18 %
GRÜNE	22.053	19,26 %
Marion Becker, GRÜNE	655	2,97 %
Jens Marco Scherf, GRÜNE	1.983	8,99 %
Hannelore Kreuzer, GRÜNE	509	2,31 %
Ansgar Stich, GRÜNE	603	2,73 %
Dr. Nina Schüßler, GRÜNE	564	2,56 %
Mattis Fischmann, GRÜNE	479	2,17 %
Sylvia Deckert, GRÜNE	507	2,30 %
Alexander Heß, GRÜNE	642	2,91 %
Petra Münzel, GRÜNE	560	2,54 %
Joachim Schneider, GRÜNE	415	1,88 %
Cordula Hunze-Lee, GRÜNE	380	1,72 %
Werner Billmaier, GRÜNE	424	1,92 %
Sabine Stellrecht-Schmidt, GRÜNE	406	1,84 %
Dieter Heilemann, GRÜNE	323	1,46 %
Annette Horn, GRÜNE	367	1,66 %
Burkard Beck, GRÜNE	332	1,51 %

	Anzahl	Prozent
Anna Bärenklau, GRÜNE	397	1,80 %
Thilo Dekant, GRÜNE	330	1,50 %
Julia Körbel, GRÜNE	381	1,73 %
Albert Taudte, GRÜNE	312	1,41 %
Franka Stich, GRÜNE	325	1,47 %
Frank Grabowski, GRÜNE	295	1,34 %
Yvonne Holzapfel-Graner, GRÜNE	313	1,42 %
Dr. Frank Küster, GRÜNE	340	1,54 %
Heidi Weber, GRÜNE	419	1,90 %
Alfred Sunder-Plassmann, GRÜNE	287	1,30 %
Lucy Hektor, GRÜNE	329	1,49 %
Rolf Heesch, GRÜNE	314	1,42 %
Annette Dekant, GRÜNE	305	1,38 %
Jan Pollakowski, GRÜNE	334	1,51 %
Rita Giegerich, GRÜNE	390	1,77 %
Wolfgang Münzel, GRÜNE	314	1,42 %
Christina Ulshöfer, GRÜNE	326	1,48 %
Cedric Johanni, GRÜNE	280	1,27 %
Stephanie Hektor, GRÜNE	354	1,61 %
Nico Zöller, GRÜNE	338	1,53 %
Sylvia Zahn, GRÜNE	281	1,27 %
Uwe Weigelt, GRÜNE	280	1,27 %
Gertrud Schwarz-Schöhl, GRÜNE	279	1,27 %
Lukas Almritter, GRÜNE	308	1,40 %
Karin Günther, GRÜNE	264	1,20 %
Marcel Schmidt, GRÜNE	263	1,19 %
Caroline Arnold, GRÜNE	296	1,34 %
Lukas Hartmann, GRÜNE	315	1,43 %
Beate Höltermann, GRÜNE	297	1,35 %
Séan Kervick, GRÜNE	254	1,15 %
Margot Kautz, GRÜNE	249	1,13 %
Roland Arnold, GRÜNE	254	1,15 %
Anne Scherf, GRÜNE	342	1,55 %
Julian Deckert, GRÜNE	258	1,17 %
Astrid Schreiber, GRÜNE	241	1,09 %
Wolfgang Günther, GRÜNE	223	1,01 %
Eva Rother, GRÜNE	231	1,05 %
Michael Bernhard, GRÜNE	247	1,12 %
Christl Wurtinger, GRÜNE	244	1,11 %

	Anzahl	Prozent
Michael Grundmann, GRÜNE	233	1,06 %
Anke Küster, GRÜNE	246	1,12 %
Bernhard Westhoff-Höltermann, GRÜNE	194	0,88 %
Annette Rüttger, GRÜNE	200	0,91 %
Dr. Eberhard Großmann, GRÜNE	222	1,01 %
FREIE WÄHLER/FW	19.522	17,05 %
Andreas Fath, FREIE WÄHLER/FW	528	2,70 %
Thomas Zöller, FREIE WÄHLER/FW	603	3,09 %
Jessica Klug, FREIE WÄHLER/FW	483	2,47 %
Thomas Becker, FREIE WÄHLER/FW	377	1,93 %
Dr. Hans Jürgen Fahn, FREIE WÄHLER/FW	559	2,86 %
Susanne Wörner, FREIE WÄHLER/FW	307	1,57 %
Bernd Schötterl, FREIE WÄHLER/FW	249	1,28 %
Roland Eppig, FREIE WÄHLER/FW	1.020	5,22 %
Thomas Grün, FREIE WÄHLER/FW	241	1,23 %
Edwin Lieb, FREIE WÄHLER/FW	374	1,92 %
Peter Maurer, FREIE WÄHLER/FW	326	1,67 %
Hedi Bast, FREIE WÄHLER/FW	263	1,35 %
Dietmar Wolz, FREIE WÄHLER/FW	208	1,07 %
Michael Schüßler, FREIE WÄHLER/FW	369	1,89 %
Matthias Luxem, FREIE WÄHLER/FW	415	2,13 %
Jürgen Knapp, FREIE WÄHLER/FW	206	1,06 %
Michael Bein, FREIE WÄHLER/FW	243	1,24 %
Daniela Schmitt, FREIE WÄHLER/FW	211	1,08 %
Achim Schneider, FREIE WÄHLER/FW	178	0,91 %
Alexander Geis, FREIE WÄHLER/FW	453	2,32 %
Anja Dissler, FREIE WÄHLER/FW	259	1,33 %

	Anzahl	Prozent
Jürgen Weiskopf, FREIE WÄHLER/FW	172	0,88 %
Jürgen Klement, FREIE WÄHLER/FW	2.578	13,21 %
Berthold Oberle, FREIE WÄHLER/FW	240	1,23 %
Stephanie Endres, FREIE WÄHLER/FW	182	0,93 %
Marek Rebscher, FREIE WÄHLER/FW	208	1,07 %
Alexandra Frieß, FREIE WÄHLER/FW	231	1,18 %
Ludwig Seuffert, FREIE WÄHLER/FW	273	1,40 %
Bernd Klein, FREIE WÄHLER/FW	187	0,96 %
Birgit Hotz, FREIE WÄHLER/FW	284	1,45 %
Kurt Bittner, FREIE WÄHLER/FW	186	0,95 %
Bernhard Pfeiffer, FREIE WÄHLER/FW	174	0,89 %
Edith Büttner, FREIE WÄHLER/FW	234	1,20 %
Ellena Giegerich, FREIE WÄHLER/FW	207	1,06 %
Udo Ackermann, FREIE WÄHLER/FW	180	0,92 %
Birgit Zethner, FREIE WÄHLER/FW	220	1,13 %
Sigi Roch, FREIE WÄHLER/FW	480	2,46 %
Markus Hartmann, FREIE WÄHLER/FW	158	0,81 %
Dr. Volker Dauber, FREIE WÄHLER/FW	171	0,88 %
Thomas Hennig, FREIE WÄHLER/FW	197	1,01 %
Christian Knerr, FREIE WÄHLER/FW	146	0,75 %
Alfred Sommer, FREIE WÄHLER/FW	275	1,41 %
Aleksandra Fahn, FREIE WÄHLER/FW	191	0,98 %
Dietmar Graner, FREIE WÄHLER/FW	230	1,18 %
Rudi Zöller, FREIE WÄHLER/FW	154	0,79 %
Wolfgang Huskitsch, FREIE WÄHLER/FW	160	0,82 %
Eberhard Heider, FREIE WÄHLER/FW	183	0,94 %

	Anzahl	Prozent
Jochen Beez, FREIE WÄHLER/FW	141	0,72 %
Simon Schusser, FREIE WÄHLER/FW	134	0,69 %
Rudi Hartlaub, FREIE WÄHLER/FW	1.916	9,81 %
Otto Rummel, FREIE WÄHLER/FW	152	0,78 %
Werner Heimberger, FREIE WÄHLER/FW	134	0,69 %
Karl-Heinz Müller, FREIE WÄHLER/FW	186	0,95 %
Ralf Holl, FREIE WÄHLER/FW	125	0,64 %
Eckhard Bein, FREIE WÄHLER/FW	229	1,17 %
Thomas Schneider, FREIE WÄHLER/FW	152	0,78 %
Norbert Petri, FREIE WÄHLER/FW	134	0,69 %
Alison Bauer, FREIE WÄHLER/FW	159	0,81 %
Alfred Zenger, FREIE WÄHLER/FW	124	0,64 %
Reinhold Meßner, FREIE WÄHLER/FW	163	0,83 %
SPD	10.071	8,80 %
Helga Raab-Wasse, SPD	316	3,14 %
Roland Weber, SPD	198	1,97 %
Monika Wolf-Pleßmann, SPD	186	1,85 %
Steffen Salvenmoser, SPD	158	1,57 %
Sabine Balleier, SPD	152	1,51 %
Robin Haseler, SPD	152	1,51 %
Ruth Weitz, SPD	362	3,59 %
Wolfgang Härtel, SPD	148	1,47 %
Anna Wolf, SPD	145	1,44 %
Karlheinz Paulus, SPD	143	1,42 %
Theresa Büchler, SPD	140	1,39 %
Michael Günther, SPD	179	1,78 %
Andrea Schreck, SPD	209	2,08 %
Sascha Vanselow, SPD	119	1,18 %
Nilüfer Ulusoy, SPD	115	1,14 %
Karlheinz Bein, SPD	217	2,15 %
Miriam Weitz, SPD	142	1,41 %
Jörg Frieß, SPD	189	1,88 %

	Anzahl	Prozent
Sabine Kettinger, SPD	119	1,18 %
Benjamin Bohlender, SPD	114	1,13 %
Ellen Faust-Schnabel, SPD	520	5,16 %
Wolfgang Hörnig, SPD	105	1,04 %
Celia Erfurth, SPD	125	1,24 %
Ralf Dolzer, SPD	96	0,95 %
Simone Gayer, SPD	1.145	11,37 %
Karlheinz Muth, SPD	142	1,41 %
Ulrike Neuberger-Bornhorst, SPD	90	0,89 %
Stephan Schüller, SPD	90	0,89 %
Jill Kettinger, SPD	112	1,11 %
Samuel Herrmann, SPD	104	1,03 %
Tatjana Scheuring, SPD	1.394	13,84 %
Muzaffer Turan, SPD	108	1,07 %
Gabriele Münch, SPD	86	0,85 %
Joachim Schmedding, SPD	89	0,88 %
Petra Dauber, SPD	88	0,87 %
Sven Moder, SPD	128	1,27 %
Manuela Tauchmann, SPD	80	0,79 %
Jan Krippner, SPD	89	0,88 %
Petra Weinert, SPD	113	1,12 %
Thomas Münig, SPD	97	0,96 %
Helga Pfaff, SPD	93	0,92 %
René Wörner, SPD	81	0,80 %
Dr. Franz Jerman, SPD	85	0,84 %
Uwe Damm, SPD	75	0,74 %
Michael Becker, SPD	76	0,75 %
Marco Filbert, SPD	83	0,82 %
Manuel Seubert, SPD	76	0,75 %
Heiko Roll, SPD	92	0,91 %
Matthias Langer, SPD	82	0,81 %
Uwe Pohlschmidt, SPD	61	0,61 %
Wilko Schmidt, SPD	60	0,60 %
Volker Frieß, SPD	62	0,62 %
Christian Reinsch, SPD	64	0,64 %
Marco Wetzelsberger, SPD	95	0,94 %
Werner Hillerich, SPD	84	0,83 %
Jürgen Kroth, SPD	84	0,83 %
Reinhold Hein, SPD	210	2,09 %
Gerhard Bader, SPD	67	0,67 %

	Anzahl	Prozent
Werner Baur, SPD	85	0,84 %
Dr. Heinz Kaiser, SPD	152	1,51 %
FDP	3.021	2,64 %
Frank Zimmermann, FDP	112	3,71 %
Markus Krebs, FDP	97	3,21 %
Cornelius Faust, FDP	275	9,10 %
Nicole Pfeffer, FDP	95	3,14 %
Dr. Astrid Schmidt, FDP	79	2,62 %
Jörg Reinmuth, FDP	46	1,52 %
Jürgen Ripp, FDP	86	2,85 %
Elke Barth, FDP	66	2,18 %
Nicole Kolbe, FDP	40	1,32 %
Tobias Bachmann, FDP	58	1,92 %
Stephan Lehmair, FDP	49	1,62 %
Carolin Kehler, FDP	29	0,96 %
Klaus Wolf, FDP	31	1,03 %
Michael Klotz, FDP	43	1,42 %
Bernhard Obier, FDP	27	0,89 %
Anne-Sophie Ott, FDP	53	1,75 %
Philipp Wesselburg, FDP	31	1,03 %
Alexander Hess, FDP	55	1,82 %
Stefan Durschang, FDP	74	2,45 %
Max Honeck, FDP	73	2,42 %
Marcus Fritzschka, FDP	36	1,19 %
Katrin Henn, FDP	57	1,89 %
Uwe Probst, FDP	42	1,39 %
Willi Hubert, FDP	47	1,56 %
Tobias Grüell, FDP	48	1,59 %
Sascha Spiegel, FDP	28	0,93 %
Lothar Straub, FDP	34	1,13 %
Joachim Zeller, FDP	54	1,79 %
Susanne Wolfert, FDP	38	1,26 %
Jörg Barth, FDP	34	1,13 %
Robert Müller, FDP	39	1,29 %
Michael Kaiser, FDP	30	0,99 %
Marina Schmitt, FDP	72	2,38 %
Jochen Fuchs, FDP	63	2,09 %
Nikolaus Ackermann, FDP	32	1,06 %
Sebastian Roersch, FDP	31	1,03 %
Antonia Kaiser, FDP	44	1,46 %

	Anzahl	Prozent
Daniel Roth, FDP	58	1,92 %
Jürgen Stahl, FDP	38	1,26 %
Gunther Kriegbaum, FDP	34	1,13 %
Christiane Kempf-Wolfert, FDP	30	0,99 %
Dr. Peter Stöckl, FDP	50	1,66 %
Martin Heim, FDP	29	0,96 %
Andreas Dümler, FDP	38	1,26 %
Corinna Fuchs, FDP	69	2,28 %
Christopher Krebs, FDP	45	1,49 %
Stephanie Chmiel, FDP	51	1,69 %
Andreas Schwerdtfeger, FDP	28	0,93 %
Norbert Gödde, FDP	30	0,99 %
Jonathan Ott, FDP	40	1,32 %
Susanne Mechler, FDP	30	0,99 %
Dr. Paul Hengsbach, FDP	45	1,49 %
Martin Ballweg, FDP	28	0,93 %
Fabian Ripp, FDP	51	1,69 %
Simone Bauersachs, FDP	30	0,99 %
Michael Kriebel, FDP	24	0,79 %
Christian Wojnowski, FDP	26	0,86 %
Jakob Dümler, FDP	23	0,76 %
Ute Geider, FDP	25	0,83 %
Helmut Demel, FDP	51	1,69 %
Neue Mitte	9.475	8,28 %
Günther Oettinger, Neue Mitte	257	2,71 %
Rudi Schuck, Neue Mitte	482	5,09 %
Matthias Ullmer, Neue Mitte	183	1,93 %
Björn Bartels, Neue Mitte	141	1,49 %
Britta Miksche, Neue Mitte	103	1,09 %
Dr. Hans-Martin Blättner, Neue Mitte	108	1,14 %
Volker Giegerich, Neue Mitte	135	1,42 %
Ulrike Oettinger, Neue Mitte	108	1,14 %
Frank Berninger, Neue Mitte	119	1,26 %
Andreas Amend, Neue Mitte	80	0,84 %
Matthias Meidel, Neue Mitte	87	0,92 %
Stephan Trützler, Neue Mitte	74	0,78 %
Isabell Kreher, Neue Mitte	82	0,87 %
Udo Herrmann, Neue Mitte	74	0,78 %
Matthias Spall, Neue Mitte	127	1,34 %

	Anzahl	Prozent
Dr. Florian Herrmann, Neue Mitte	95	1,00 %
Harald Gunther, Neue Mitte	407	4,30 %
Dominik Pöschl, Neue Mitte	60	0,63 %
Elmar Miksche, Neue Mitte	72	0,76 %
Rainer Ebert, Neue Mitte	78	0,82 %
Rainer Wengerter, Neue Mitte	110	1,16 %
Pia Klug, Neue Mitte	72	0,76 %
Ivo Baumgarten, Neue Mitte	77	0,81 %
Dr. Martina Reis, Neue Mitte	95	1,00 %
Marcus Becker, Neue Mitte	69	0,73 %
Manfred Kuhn, Neue Mitte	81	0,85 %
Lukas Ballmann, Neue Mitte	205	2,16 %
Maximilian Werner, Neue Mitte	76	0,80 %
Thiemo Schwarzkopf, Neue Mitte	128	1,35 %
Hans-Werner Schüßler, Neue Mitte	71	0,75 %
Sabine Hefter, Neue Mitte	122	1,29 %
Günter Goldhammer, Neue Mitte	169	1,78 %
Dieter Janson, Neue Mitte	143	1,51 %
Mathias Eichner, Neue Mitte	86	0,91 %
Christoph Fecher, Neue Mitte	1.139	12,02 %
Tobias Dietrich, Neue Mitte	236	2,49 %
Kai Steigerwald, Neue Mitte	973	10,27 %
Katja Klement, Neue Mitte	203	2,14 %
Mathias Giegerich, Neue Mitte	326	3,44 %
Sandra Mantz, Neue Mitte	88	0,93 %
Werner Klement, Neue Mitte	271	2,86 %
Klaus Giegerich, Neue Mitte	504	5,32 %
Dr. Eberhard Kroth, Neue Mitte	73	0,77 %
Klaus Fischer, Neue Mitte	230	2,43 %
Hubert Klimmer, Neue Mitte	165	1,74 %
Carolin Straub, Neue Mitte	69	0,73 %
Jens Haßelbeck, Neue Mitte	79	0,83 %
Jürgen Spall, Neue Mitte	79	0,83 %
Elisabeth Gora, Neue Mitte	78	0,82 %
Hasso-Philipp von Hünersdorff, Neue Mitte	88	0,93 %
Monique Haas, Neue Mitte	76	0,80 %
Sabine Kirchmann, Neue Mitte	42	0,44 %
Jürgen Kubitza, Neue Mitte	51	0,54 %
Karl Haarmann, Neue Mitte	48	0,51 %

	Anzahl	Prozent
Nicole Grosch, Neue Mitte	57	0,60 %
Dr. Wilhelm Kuhn, Neue Mitte	37	0,39 %
Sebastian Will, Neue Mitte	42	0,44 %
Tobias Olbort, Neue Mitte	48	0,51 %
Benno Koch, Neue Mitte	60	0,63 %
Susanne Löffler, Neue Mitte	37	0,39 %
ödp/BLU	3.858	3,37 %
Ulrich Frey, ödp/BLU	301	7,80 %
Wolfgang Winter, ödp/BLU	184	4,77 %
Regina Frey, ödp/BLU	241	6,25 %
Günther Vogt, ödp/BLU	114	2,95 %
Stephanie Walter, ödp/BLU	179	4,64 %
Manfred Knippel, ödp/BLU	141	3,65 %
Martina Römmelt-Fella, ödp/BLU	85	2,20 %
Marco Schneider, ödp/BLU	103	2,67 %
Margarethe Fuchs, ödp/BLU	68	1,76 %
Christian Detsch, ödp/BLU	54	1,40 %
Silke Schmid, ödp/BLU	75	1,94 %
Dr. Carl-Ulrich Schmid, ödp/BLU	95	2,46 %
Susanne Winkel, ödp/BLU	80	2,07 %
Michael Linke, ödp/BLU	81	2,10 %
Alexandra Vath, ödp/BLU	79	2,05 %
Klaus Vath, ödp/BLU	82	2,13 %
Melissa Vath, ödp/BLU	41	1,06 %
Martin Eck, ödp/BLU	34	0,88 %
Tina Eck, ödp/BLU	41	1,06 %
Walter Mark, ödp/BLU	612	15,86 %
Julia Berberich, ödp/BLU	30	0,78 %
Thomas Schmitt, ödp/BLU	48	1,24 %
Elke Berberich, ödp/BLU	34	0,88 %
Jürgen Kempf, ödp/BLU	49	1,27 %
Paulina Ferreira Paulo, ödp/BLU	28	0,73 %
Konstantin Bergert, ödp/BLU	28	0,73 %
Michael Berberich, ödp/BLU	92	2,38 %
Angelika Bick, ödp/BLU	37	0,96 %
Manfred Reis, ödp/BLU	23	0,60 %
Stefan Fischer, ödp/BLU	616	15,97 %
Peter Speth, ödp/BLU	22	0,57 %
Marianne Krommer, ödp/BLU	29	0,75 %
Thomas Borgwardt, ödp/BLU	28	0,73 %

	Anzahl	Prozent
Hubertus Brand, ödp/BLU	23	0,60 %
Werner Zöller, ödp/BLU	23	0,60 %
Markus Zimmermann, ödp/BLU	23	0,60 %
Jochen Vogt, ödp/BLU	18	0,47 %
André Busse, ödp/BLU	17	0,44 %
DIE LINKE	2.355	2,06 %
Andreas Adrian, DIE LINKE	137	5,82 %
Lisa-Michelle Muth, DIE LINKE	118	5,01 %
Daniel Kirilow, DIE LINKE	99	4,20 %
Marlene Hohm, DIE LINKE	102	4,33 %
Peter Diekmann, DIE LINKE	339	14,39 %
Brigitte Remer, DIE LINKE	407	17,28 %
Georg Liebl, DIE LINKE	113	4,80 %
Christine Marc, DIE LINKE	85	3,61 %
Adrian Wolf, DIE LINKE	94	3,99 %
Anna Schwantner, DIE LINKE	84	3,57 %
Hans-Jörg Dollansky, DIE LINKE	96	4,08 %
Vivien Wohlmann, DIE LINKE	93	3,95 %
Tobias Miksche, DIE LINKE	75	3,18 %
Vanessa Grimm, DIE LINKE	80	3,40 %
Yannick Berres, DIE LINKE	73	3,10 %
Melissa Ammersbach, DIE LINKE	69	2,93 %
Lucie Paurat, DIE LINKE	70	2,97 %
Selina Neumaier, DIE LINKE	82	3,48 %
Dennis Bauersachs, DIE LINKE	64	2,72 %
Samira Bauersachs, DIE LINKE	75	3,18 %

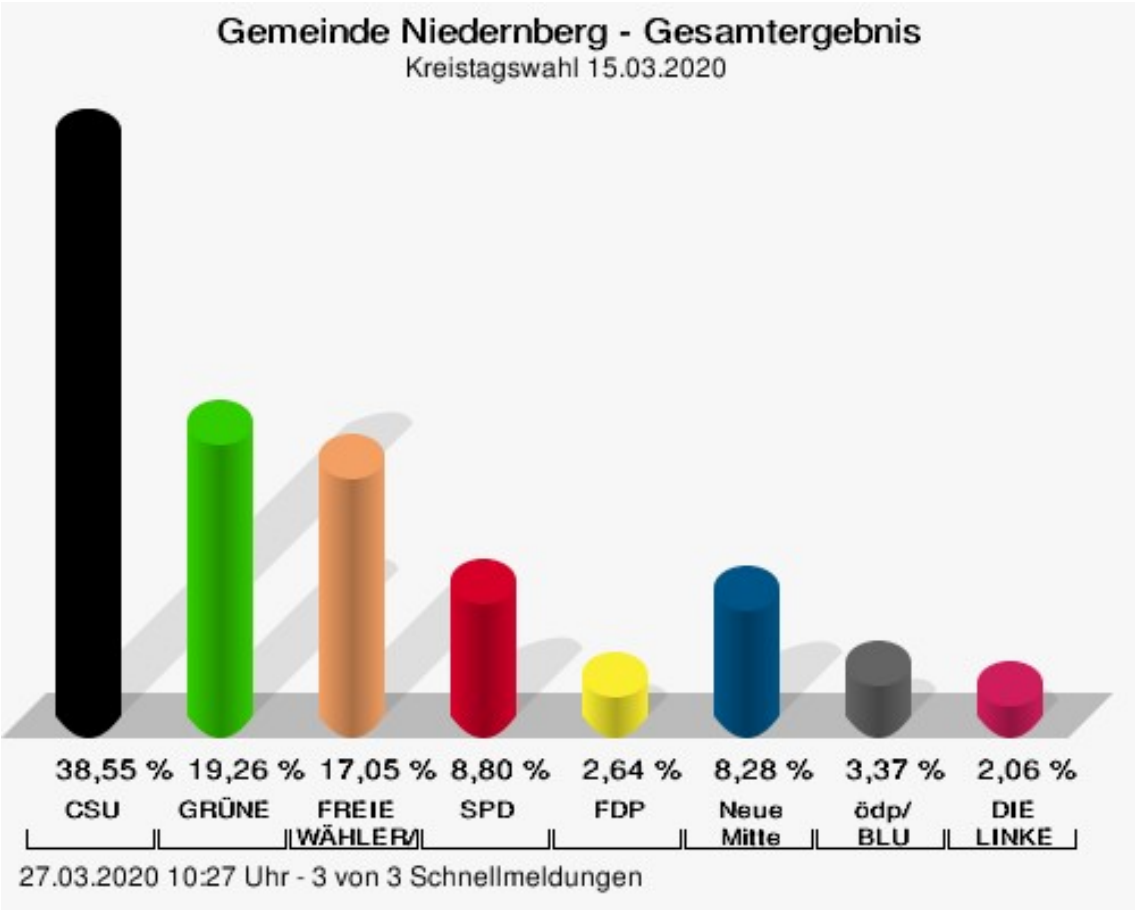

CSU = Christlich-Soziale Union in Bayern e.V.
GRÜNE = BÜNDNIS 90/DIE GRÜNEN
FREIE WÄHLER/FW = FREIE WÄHLER/FREIE WÄHLER im Landkreis Miltenberg e.V.
SPD = Sozialdemokratische Partei Deutschlands
FDP = Freie Demokratische Partei
Neue Mitte = Neue Mitte Landkreis Miltenberg e.V.
ödp/BLU = Ökologisch-Demokratische Partei / Bürgerliste Untermain

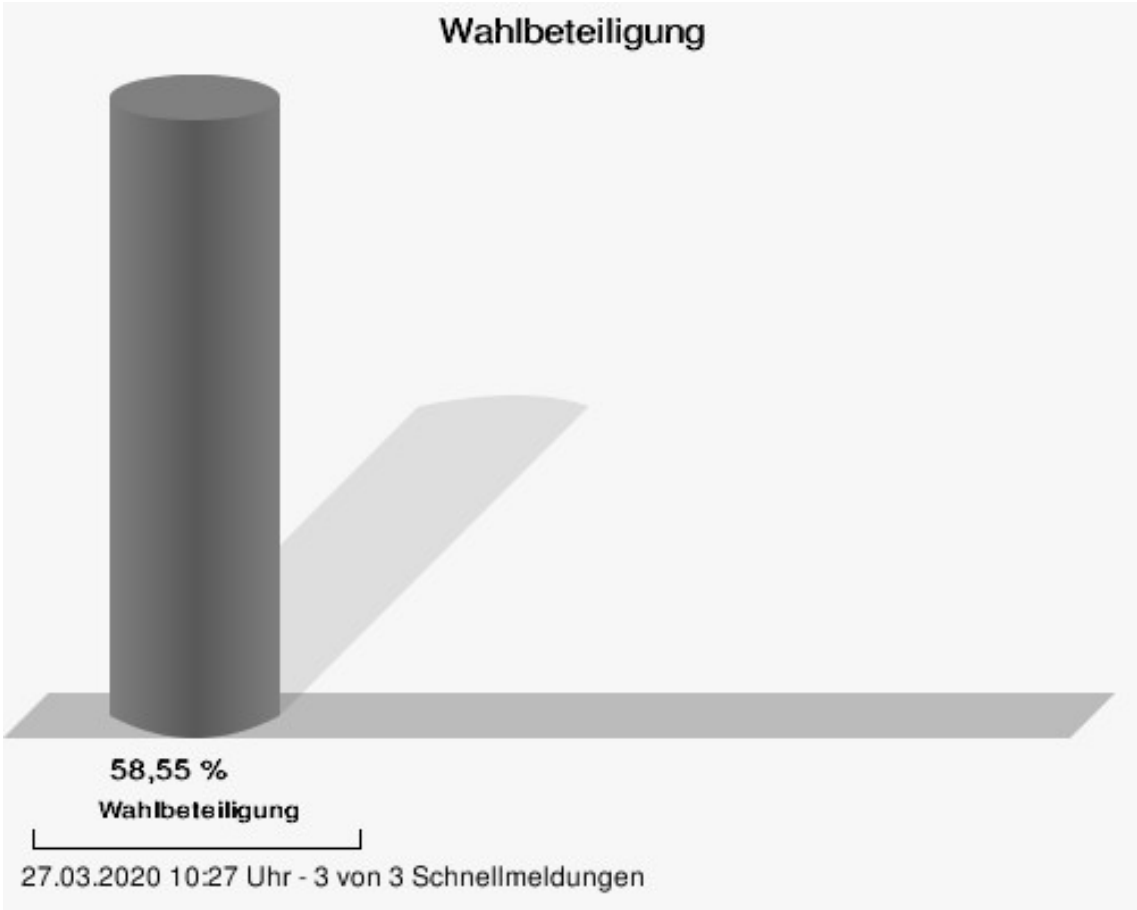
Wahlbeteiligung
58,55 %
Wahlbeteiligung
27.03.2020 10:27 Uhr - 3 von 3 Schnellmeldungen

Stadt Obernburg a.Main

	Anzahl	Prozent
CSU	65.638	33,01 %
Dr. Armin Bohnhoff, CSU	3.374	5,14 %
Karin Passow, CSU	1.216	1,85 %
Michael Schwing, CSU	1.643	2,50 %
Lisa Steger, CSU	843	1,28 %
Berthold Rüth, CSU	1.897	2,89 %
Kersten Münzenberger, CSU	1.022	1,56 %
Peter Schmitt, CSU	883	1,35 %
Monika Schuck, CSU	1.087	1,66 %
Stefan Breunig, CSU	3.796	5,78 %
Eva Geis, CSU	1.282	1,95 %
Martin Gundert, CSU	884	1,35 %
Edeltraud Fecher, CSU	1.179	1,80 %
Philipp Trützler, CSU	728	1,11 %
Jürgen Reinhard, CSU	1.767	2,69 %
Kai Hohmann, CSU	805	1,23 %
Dietmar Fieger, CSU	4.535	6,91 %
Ralf Reichwein, CSU	1.112	1,69 %
Martin Stock, CSU	951	1,45 %
Christian Schreck, CSU	706	1,08 %
Thomas Köhler, CSU	1.256	1,91 %
Siegfried Scholtka, CSU	2.238	3,41 %
Stephanie Aulbach, CSU	743	1,13 %
Gernot Winter, CSU	734	1,12 %
Boris Großkinsky, CSU	914	1,39 %
Max-Josef Eck, CSU	661	1,01 %
Michael Stegmann, CSU	721	1,10 %
Andreas Freiburg, CSU	693	1,06 %
Stefan Schwab, CSU	740	1,13 %
Martin Eilbacher, CSU	632	0,96 %
Thomas Haas, CSU	591	0,90 %
Patrick Walter, CSU	604	0,92 %
Karl Zimmermann, CSU	696	1,06 %
Gerhard Rüth, CSU	1.035	1,58 %
Doris Hegmann, CSU	821	1,25 %
Steffen Trautmann, CSU	723	1,10 %
Volker Mayer, CSU	673	1,03 %
Christoph Grosch, CSU	727	1,11 %
Rainer Kroth, CSU	557	0,85 %

	Anzahl	Prozent
Yüksel Dural-Dietz, CSU	678	1,03 %
Bettina Becker, CSU	743	1,13 %
Andrea Discher-Bayer, CSU	560	0,85 %
Dr. Uwe Rohe, CSU	825	1,26 %
Armin Bick, CSU	540	0,82 %
Manuela Fromm, CSU	1.503	2,29 %
Marius Kretschmer, CSU	586	0,89 %
Andreas Hohm, CSU	780	1,19 %
Marcello Spielmann, CSU	530	0,81 %
Katja Zöller, CSU	2.183	3,33 %
Patricia Häcker, CSU	619	0,94 %
Erika Giegerich, CSU	1.054	1,61 %
Mustafa Tolaman, CSU	586	0,89 %
Gerhard Broßler, CSU	513	0,78 %
Paul Klimmer, CSU	2.739	4,17 %
Bernhard Kern, CSU	541	0,82 %
Volker Schleßmann, CSU	470	0,72 %
Claudia Kappes, CSU	638	0,97 %
Manfred Schüßler, CSU	800	1,22 %
Joachim Bieber, CSU	632	0,96 %
Erwin Dotzel, CSU	1.460	2,22 %
Michael Berninger, CSU	1.189	1,81 %
GRÜNE	45.911	23,09 %
Marion Becker, GRÜNE	1.610	3,51 %
Jens Marco Scherf, GRÜNE	3.953	8,61 %
Hannelore Kreuzer, GRÜNE	829	1,81 %
Ansgar Stich, GRÜNE	3.284	7,15 %
Dr. Nina Schüßler, GRÜNE	954	2,08 %
Mattis Fischmann, GRÜNE	824	1,79 %
Sylvia Deckert, GRÜNE	1.162	2,53 %
Alexander Heß, GRÜNE	637	1,39 %
Petra Münzel, GRÜNE	1.298	2,83 %
Joachim Schneider, GRÜNE	632	1,38 %
Cordula Hunze-Lee, GRÜNE	1.348	2,94 %
Werner Billmaier, GRÜNE	737	1,61 %
Sabine Stellrecht-Schmidt, GRÜNE	638	1,39 %
Dieter Heilemann, GRÜNE	490	1,07 %
Annette Horn, GRÜNE	558	1,22 %
Burkard Beck, GRÜNE	601	1,31 %

	Anzahl	Prozent
Anna Bärenklau, GRÜNE	558	1,22 %
Thilo Dekant, GRÜNE	522	1,14 %
Julia Körbel, GRÜNE	554	1,21 %
Albert Taudte, GRÜNE	480	1,05 %
Franka Stich, GRÜNE	1.416	3,08 %
Frank Grabowski, GRÜNE	473	1,03 %
Yvonne Holzapfel-Graner, GRÜNE	497	1,08 %
Dr. Frank Küster, GRÜNE	522	1,14 %
Heidi Weber, GRÜNE	1.469	3,20 %
Alfred Sunder-Plassmann, GRÜNE	463	1,01 %
Lucy Hektor, GRÜNE	538	1,17 %
Rolf Heesch, GRÜNE	459	1,00 %
Annette Dekant, GRÜNE	458	1,00 %
Jan Pollakowski, GRÜNE	1.213	2,64 %
Rita Giegerich, GRÜNE	673	1,47 %
Wolfgang Münzel, GRÜNE	530	1,15 %
Christina Ulshöfer, GRÜNE	484	1,05 %
Cedric Johanni, GRÜNE	455	0,99 %
Stephanie Hektor, GRÜNE	530	1,15 %
Nico Zöller, GRÜNE	516	1,12 %
Sylvia Zahn, GRÜNE	435	0,95 %
Uwe Weigelt, GRÜNE	476	1,04 %
Gertrud Schwarz-Schöhl, GRÜNE	436	0,95 %
Lukas Almritter, GRÜNE	512	1,12 %
Karin Günther, GRÜNE	436	0,95 %
Marcel Schmidt, GRÜNE	407	0,89 %
Caroline Arnold, GRÜNE	497	1,08 %
Lukas Hartmann, GRÜNE	493	1,07 %
Beate Höltermann, GRÜNE	483	1,05 %
Séan Kervick, GRÜNE	402	0,88 %
Margot Kautz, GRÜNE	413	0,90 %
Roland Arnold, GRÜNE	1.041	2,27 %
Anne Scherf, GRÜNE	552	1,20 %
Julian Deckert, GRÜNE	478	1,04 %
Astrid Schreiber, GRÜNE	913	1,99 %
Wolfgang Günther, GRÜNE	390	0,85 %
Eva Rother, GRÜNE	614	1,34 %
Michael Bernhard, GRÜNE	430	0,94 %
Christl Wurtinger, GRÜNE	1.005	2,19 %

	Anzahl	Prozent
Michael Grundmann, GRÜNE	1.576	3,43 %
Anke Küster, GRÜNE	411	0,90 %
Bernhard Westhoff-Höltermann, GRÜNE	348	0,76 %
Annette Rüttger, GRÜNE	367	0,80 %
Dr. Eberhard Großmann, GRÜNE	431	0,94 %
FREIE WÄHLER/FW	38.988	19,61 %
Andreas Fath, FREIE WÄHLER/FW	1.321	3,39 %
Thomas Zöller, FREIE WÄHLER/FW	1.357	3,48 %
Jessica Klug, FREIE WÄHLER/FW	3.602	9,24 %
Thomas Becker, FREIE WÄHLER/FW	790	2,03 %
Dr. Hans Jürgen Fahn, FREIE WÄHLER/FW	1.113	2,85 %
Susanne Wörner, FREIE WÄHLER/FW	628	1,61 %
Bernd Schötterl, FREIE WÄHLER/FW	512	1,31 %
Roland Eppig, FREIE WÄHLER/FW	1.370	3,51 %
Thomas Grün, FREIE WÄHLER/FW	689	1,77 %
Edwin Lieb, FREIE WÄHLER/FW	1.320	3,39 %
Peter Maurer, FREIE WÄHLER/FW	412	1,06 %
Hedi Bast, FREIE WÄHLER/FW	2.886	7,40 %
Dietmar Wolz, FREIE WÄHLER/FW	386	0,99 %
Michael Schüßler, FREIE WÄHLER/FW	468	1,20 %
Matthias Luxem, FREIE WÄHLER/FW	1.404	3,60 %
Jürgen Knapp, FREIE WÄHLER/FW	354	0,91 %
Michael Bein, FREIE WÄHLER/FW	431	1,11 %
Daniela Schmitt, FREIE WÄHLER/FW	394	1,01 %
Achim Schneider, FREIE WÄHLER/FW	343	0,88 %
Alexander Geis, FREIE WÄHLER/FW	555	1,42 %
Anja Dissler, FREIE WÄHLER/FW	366	0,94 %

	Anzahl	Prozent
Jürgen Weiskopf, FREIE WÄHLER/FW	319	0,82 %
Jürgen Klement, FREIE WÄHLER/FW	476	1,22 %
Berthold Oberle, FREIE WÄHLER/FW	715	1,83 %
Stephanie Endres, FREIE WÄHLER/FW	341	0,87 %
Marek Rebscher, FREIE WÄHLER/FW	382	0,98 %
Alexandra Frieß, FREIE WÄHLER/FW	407	1,04 %
Ludwig Seuffert, FREIE WÄHLER/FW	457	1,17 %
Bernd Klein, FREIE WÄHLER/FW	420	1,08 %
Birgit Hotz, FREIE WÄHLER/FW	634	1,63 %
Kurt Bittner, FREIE WÄHLER/FW	335	0,86 %
Bernhard Pfeiffer, FREIE WÄHLER/FW	292	0,75 %
Edith Büttner, FREIE WÄHLER/FW	610	1,56 %
Ellena Giegerich, FREIE WÄHLER/FW	383	0,98 %
Udo Ackermann, FREIE WÄHLER/FW	361	0,93 %
Birgit Zethner, FREIE WÄHLER/FW	370	0,95 %
Sigi Roch, FREIE WÄHLER/FW	708	1,82 %
Markus Hartmann, FREIE WÄHLER/FW	2.109	5,41 %
Dr. Volker Dauber, FREIE WÄHLER/FW	307	0,79 %
Thomas Hennig, FREIE WÄHLER/FW	323	0,83 %
Christian Knerr, FREIE WÄHLER/FW	290	0,74 %
Alfred Sommer, FREIE WÄHLER/FW	417	1,07 %
Aleksandra Fahn, FREIE WÄHLER/FW	348	0,89 %
Dietmar Graner, FREIE WÄHLER/FW	489	1,25 %
Rudi Zöller, FREIE WÄHLER/FW	325	0,83 %
Wolfgang Huskitsch, FREIE WÄHLER/FW	285	0,73 %
Eberhard Heider, FREIE WÄHLER/FW	410	1,05 %

	Anzahl	Prozent
Jochen Beez, FREIE WÄHLER/FW	1.370	3,51 %
Simon Schusser, FREIE WÄHLER/FW	405	1,04 %
Rudi Hartlaub, FREIE WÄHLER/FW	519	1,33 %
Otto Rummel, FREIE WÄHLER/FW	319	0,82 %
Werner Heimberger, FREIE WÄHLER/FW	262	0,67 %
Karl-Heinz Müller, FREIE WÄHLER/FW	260	0,67 %
Ralf Holl, FREIE WÄHLER/FW	272	0,70 %
Eckhard Bein, FREIE WÄHLER/FW	327	0,84 %
Thomas Schneider, FREIE WÄHLER/FW	300	0,77 %
Norbert Petri, FREIE WÄHLER/FW	244	0,63 %
Alison Bauer, FREIE WÄHLER/FW	913	2,34 %
Alfred Zenger, FREIE WÄHLER/FW	317	0,81 %
Reinhold Meßner, FREIE WÄHLER/FW	266	0,68 %
SPD	16.913	8,51 %
Helga Raab-Wasse, SPD	728	4,30 %
Roland Weber, SPD	370	2,19 %
Monika Wolf-Pleßmann, SPD	322	1,90 %
Steffen Salvenmoser, SPD	395	2,34 %
Sabine Balleier, SPD	293	1,73 %
Robin Haseler, SPD	218	1,29 %
Ruth Weitz, SPD	2.092	12,37 %
Wolfgang Härtel, SPD	249	1,47 %
Anna Wolf, SPD	221	1,31 %
Karlheinz Paulus, SPD	340	2,01 %
Theresa Büchler, SPD	209	1,24 %
Michael Günther, SPD	366	2,16 %
Andrea Schreck, SPD	311	1,84 %
Sascha Vanselow, SPD	171	1,01 %
Nilüfer Ulusoy, SPD	282	1,67 %
Karlheinz Bein, SPD	377	2,23 %
Miriam Weitz, SPD	778	4,60 %
Jörg Frieß, SPD	393	2,32 %

	Anzahl	Prozent
Sabine Kettinger, SPD	193	1,14 %
Benjamin Bohlender, SPD	256	1,51 %
Ellen Faust-Schnabel, SPD	352	2,08 %
Wolfgang Hörnig, SPD	161	0,95 %
Celia Erfurth, SPD	834	4,93 %
Ralf Dolzer, SPD	163	0,96 %
Simone Gayer, SPD	221	1,31 %
Karlheinz Muth, SPD	419	2,48 %
Ulrike Neuberger-Bornhorst, SPD	171	1,01 %
Stephan Schüller, SPD	153	0,90 %
Jill Kettinger, SPD	182	1,08 %
Samuel Herrmann, SPD	203	1,20 %
Tatjana Scheuring, SPD	201	1,19 %
Muzaffer Turan, SPD	210	1,24 %
Gabriele Münch, SPD	149	0,88 %
Joachim Schmedding, SPD	159	0,94 %
Petra Dauber, SPD	162	0,96 %
Sven Moder, SPD	167	0,99 %
Manuela Tauchmann, SPD	148	0,88 %
Jan Krippner, SPD	167	0,99 %
Petra Weinert, SPD	150	0,89 %
Thomas Münig, SPD	146	0,86 %
Helga Pfaff, SPD	190	1,12 %
René Wörner, SPD	140	0,83 %
Dr. Franz Jerman, SPD	122	0,72 %
Uwe Damm, SPD	130	0,77 %
Michael Becker, SPD	800	4,73 %
Marco Filbert, SPD	183	1,08 %
Manuel Seubert, SPD	123	0,73 %
Heiko Roll, SPD	128	0,76 %
Matthias Langer, SPD	255	1,51 %
Uwe Pohlschmidt, SPD	115	0,68 %
Wilko Schmidt, SPD	117	0,69 %
Volker Frieß, SPD	124	0,73 %
Christian Reinsch, SPD	148	0,88 %
Marco Wetzelsberger, SPD	181	1,07 %
Werner Hillerich, SPD	189	1,12 %
Jürgen Kroth, SPD	151	0,89 %
Reinhold Hein, SPD	169	1,00 %
Gerhard Bader, SPD	123	0,73 %

	Anzahl	Prozent
Werner Baur, SPD	128	0,76 %
Dr. Heinz Kaiser, SPD	315	1,86 %
FDP	6.794	3,42 %
Frank Zimmermann, FDP	267	3,93 %
Markus Krebs, FDP	150	2,21 %
Cornelius Faust, FDP	773	11,38 %
Nicole Pfeffer, FDP	272	4,00 %
Dr. Astrid Schmidt, FDP	219	3,22 %
Jörg Reinmuth, FDP	112	1,65 %
Jürgen Ripp, FDP	99	1,46 %
Elke Barth, FDP	152	2,24 %
Nicole Kolbe, FDP	71	1,05 %
Tobias Bachmann, FDP	639	9,41 %
Stephan Lehmair, FDP	261	3,84 %
Carolin Kehler, FDP	51	0,75 %
Klaus Wolf, FDP	76	1,12 %
Michael Klotz, FDP	168	2,47 %
Bernhard Obier, FDP	58	0,85 %
Anne-Sophie Ott, FDP	93	1,37 %
Philipp Wesselburg, FDP	54	0,79 %
Alexander Hess, FDP	78	1,15 %
Stefan Durschang, FDP	63	0,93 %
Max Honeck, FDP	72	1,06 %
Marcus Fritzschka, FDP	70	1,03 %
Katrin Henn, FDP	75	1,10 %
Uwe Probst, FDP	54	0,79 %
Willi Hubert, FDP	79	1,16 %
Tobias Grüell, FDP	90	1,32 %
Sascha Spiegel, FDP	52	0,77 %
Lothar Straub, FDP	86	1,27 %
Joachim Zeller, FDP	107	1,57 %
Susanne Wolfert, FDP	52	0,77 %
Jörg Barth, FDP	84	1,24 %
Robert Müller, FDP	72	1,06 %
Michael Kaiser, FDP	57	0,84 %
Marina Schmitt, FDP	72	1,06 %
Jochen Fuchs, FDP	81	1,19 %
Nikolaus Ackermann, FDP	114	1,68 %
Sebastian Roersch, FDP	45	0,66 %
Antonia Kaiser, FDP	70	1,03 %

	Anzahl	Prozent
Daniel Roth, FDP	72	1,06 %
Jürgen Stahl, FDP	54	0,79 %
Gunther Kriegbaum, FDP	111	1,63 %
Christiane Kempf-Wolfert, FDP	48	0,71 %
Dr. Peter Stöckl, FDP	111	1,63 %
Martin Heim, FDP	50	0,74 %
Andreas Dümler, FDP	49	0,72 %
Corinna Fuchs, FDP	87	1,28 %
Christopher Krebs, FDP	65	0,96 %
Stephanie Chmiel, FDP	64	0,94 %
Andreas Schwerdtfeger, FDP	63	0,93 %
Norbert Gödde, FDP	296	4,36 %
Jonathan Ott, FDP	69	1,02 %
Susanne Mechler, FDP	56	0,82 %
Dr. Paul Hengsbach, FDP	145	2,13 %
Martin Ballweg, FDP	54	0,79 %
Fabian Ripp, FDP	61	0,90 %
Simone Bauersachs, FDP	45	0,66 %
Michael Kriebel, FDP	47	0,69 %
Christian Wojnowski, FDP	50	0,74 %
Jakob Dümler, FDP	61	0,90 %
Ute Geider, FDP	45	0,66 %
Helmut Demel, FDP	103	1,52 %
Neue Mitte	16.816	8,46 %
Günther Oettinger, Neue Mitte	637	3,79 %
Rudi Schuck, Neue Mitte	1.397	8,31 %
Matthias Ullmer, Neue Mitte	383	2,28 %
Björn Bartels, Neue Mitte	572	3,40 %
Britta Miksche, Neue Mitte	273	1,62 %
Dr. Hans-Martin Blättner, Neue Mitte	350	2,08 %
Volker Giegerich, Neue Mitte	501	2,98 %
Ulrike Oettinger, Neue Mitte	197	1,17 %
Frank Berninger, Neue Mitte	265	1,58 %
Andreas Amend, Neue Mitte	136	0,81 %
Matthias Meidel, Neue Mitte	181	1,08 %
Stephan Trützler, Neue Mitte	165	0,98 %
Isabell Kreher, Neue Mitte	176	1,05 %
Udo Herrmann, Neue Mitte	99	0,59 %
Matthias Spall, Neue Mitte	328	1,95 %

	Anzahl	Prozent
Dr. Florian Herrmann, Neue Mitte	314	1,87 %
Harald Gunther, Neue Mitte	385	2,29 %
Dominik Pöschl, Neue Mitte	107	0,64 %
Elmar Miksche, Neue Mitte	194	1,15 %
Rainer Ebert, Neue Mitte	113	0,67 %
Rainer Wengerter, Neue Mitte	310	1,84 %
Pia Klug, Neue Mitte	151	0,90 %
Ivo Baumgarten, Neue Mitte	194	1,15 %
Dr. Martina Reis, Neue Mitte	238	1,42 %
Marcus Becker, Neue Mitte	116	0,69 %
Manfred Kuhn, Neue Mitte	198	1,18 %
Lukas Ballmann, Neue Mitte	257	1,53 %
Maximilian Werner, Neue Mitte	138	0,82 %
Thiemo Schwarzkopf, Neue Mitte	187	1,11 %
Hans-Werner Schüßler, Neue Mitte	83	0,49 %
Sabine Hefter, Neue Mitte	117	0,70 %
Günter Goldhammer, Neue Mitte	216	1,28 %
Dieter Janson, Neue Mitte	204	1,21 %
Mathias Eichner, Neue Mitte	87	0,52 %
Christoph Fecher, Neue Mitte	201	1,20 %
Tobias Dietrich, Neue Mitte	106	0,63 %
Kai Steigerwald, Neue Mitte	106	0,63 %
Katja Klement, Neue Mitte	108	0,64 %
Mathias Giegerich, Neue Mitte	230	1,37 %
Sandra Mantz, Neue Mitte	150	0,89 %
Werner Klement, Neue Mitte	148	0,88 %
Klaus Giegerich, Neue Mitte	605	3,60 %
Dr. Eberhard Kroth, Neue Mitte	1.295	7,70 %
Klaus Fischer, Neue Mitte	1.588	9,44 %
Hubert Klimmer, Neue Mitte	1.276	7,59 %
Carolin Straub, Neue Mitte	180	1,07 %
Jens Haßelbeck, Neue Mitte	142	0,84 %
Jürgen Spall, Neue Mitte	117	0,70 %
Elisabeth Gora, Neue Mitte	138	0,82 %
Hasso-Philipp von Hünersdorff, Neue Mitte	235	1,40 %
Monique Haas, Neue Mitte	128	0,76 %
Sabine Kirchmann, Neue Mitte	84	0,50 %
Jürgen Kubitza, Neue Mitte	116	0,69 %
Karl Haarmann, Neue Mitte	74	0,44 %

	Anzahl	Prozent
Nicole Grosch, Neue Mitte	143	0,85 %
Dr. Wilhelm Kuhn, Neue Mitte	66	0,39 %
Sebastian Will, Neue Mitte	61	0,36 %
Tobias Olbort, Neue Mitte	95	0,56 %
Benno Koch, Neue Mitte	89	0,53 %
Susanne Löffler, Neue Mitte	66	0,39 %
ödp/BLU	4.358	2,19 %
Ulrich Frey, ödp/BLU	617	14,16 %
Wolfgang Winter, ödp/BLU	223	5,12 %
Regina Frey, ödp/BLU	470	10,78 %
Günther Vogt, ödp/BLU	217	4,98 %
Stephanie Walter, ödp/BLU	253	5,81 %
Manfred Knippel, ödp/BLU	186	4,27 %
Martina Römmelt-Fella, ödp/BLU	127	2,91 %
Marco Schneider, ödp/BLU	104	2,39 %
Margarethe Fuchs, ödp/BLU	102	2,34 %
Christian Detsch, ödp/BLU	87	2,00 %
Silke Schmid, ödp/BLU	152	3,49 %
Dr. Carl-Ulrich Schmid, ödp/BLU	232	5,32 %
Susanne Winkel, ödp/BLU	110	2,52 %
Michael Linke, ödp/BLU	83	1,90 %
Alexandra Vath, ödp/BLU	110	2,52 %
Klaus Vath, ödp/BLU	98	2,25 %
Melissa Vath, ödp/BLU	56	1,28 %
Martin Eck, ödp/BLU	81	1,86 %
Tina Eck, ödp/BLU	67	1,54 %
Walter Mark, ödp/BLU	41	0,94 %
Julia Berberich, ödp/BLU	41	0,94 %
Thomas Schmitt, ödp/BLU	63	1,45 %
Elke Berberich, ödp/BLU	39	0,89 %
Jürgen Kempf, ödp/BLU	51	1,17 %
Paulina Ferreira Paulo, ödp/BLU	45	1,03 %
Konstantin Bergert, ödp/BLU	44	1,01 %
Michael Berberich, ödp/BLU	156	3,58 %
Angelika Bick, ödp/BLU	51	1,17 %
Manfred Reis, ödp/BLU	48	1,10 %
Stefan Fischer, ödp/BLU	51	1,17 %
Peter Speth, ödp/BLU	35	0,80 %
Marianne Krommer, ödp/BLU	53	1,22 %
Thomas Borgwardt, ödp/BLU	48	1,10 %

	Anzahl	Prozent
Hubertus Brand, ödp/BLU	34	0,78 %
Werner Zöller, ödp/BLU	64	1,47 %
Markus Zimmermann, ödp/BLU	42	0,96 %
Jochen Vogt, ödp/BLU	41	0,94 %
André Busse, ödp/BLU	36	0,83 %
DIE LINKE	3.435	1,73 %
Andreas Adrian, DIE LINKE	242	7,05 %
Lisa-Michelle Muth, DIE LINKE	379	11,03 %
Daniel Kirilow, DIE LINKE	188	5,47 %
Marlene Hohm, DIE LINKE	244	7,10 %
Peter Diekmann, DIE LINKE	162	4,72 %
Brigitte Remer, DIE LINKE	179	5,21 %
Georg Liebl, DIE LINKE	177	5,15 %
Christine Marc, DIE LINKE	154	4,48 %
Adrian Wolf, DIE LINKE	175	5,09 %
Anna Schwantner, DIE LINKE	164	4,77 %
Hans-Jörg Dollansky, DIE LINKE	148	4,31 %
Vivien Wohlmann, DIE LINKE	147	4,28 %
Tobias Miksche, DIE LINKE	137	3,99 %
Vanessa Grimm, DIE LINKE	146	4,25 %
Yannick Berres, DIE LINKE	135	3,93 %
Melissa Ammersbach, DIE LINKE	129	3,76 %
Lucie Paurat, DIE LINKE	131	3,81 %
Selina Neumaier, DIE LINKE	136	3,96 %
Dennis Bauersachs, DIE LINKE	134	3,90 %
Samira Bauersachs, DIE LINKE	128	3,73 %

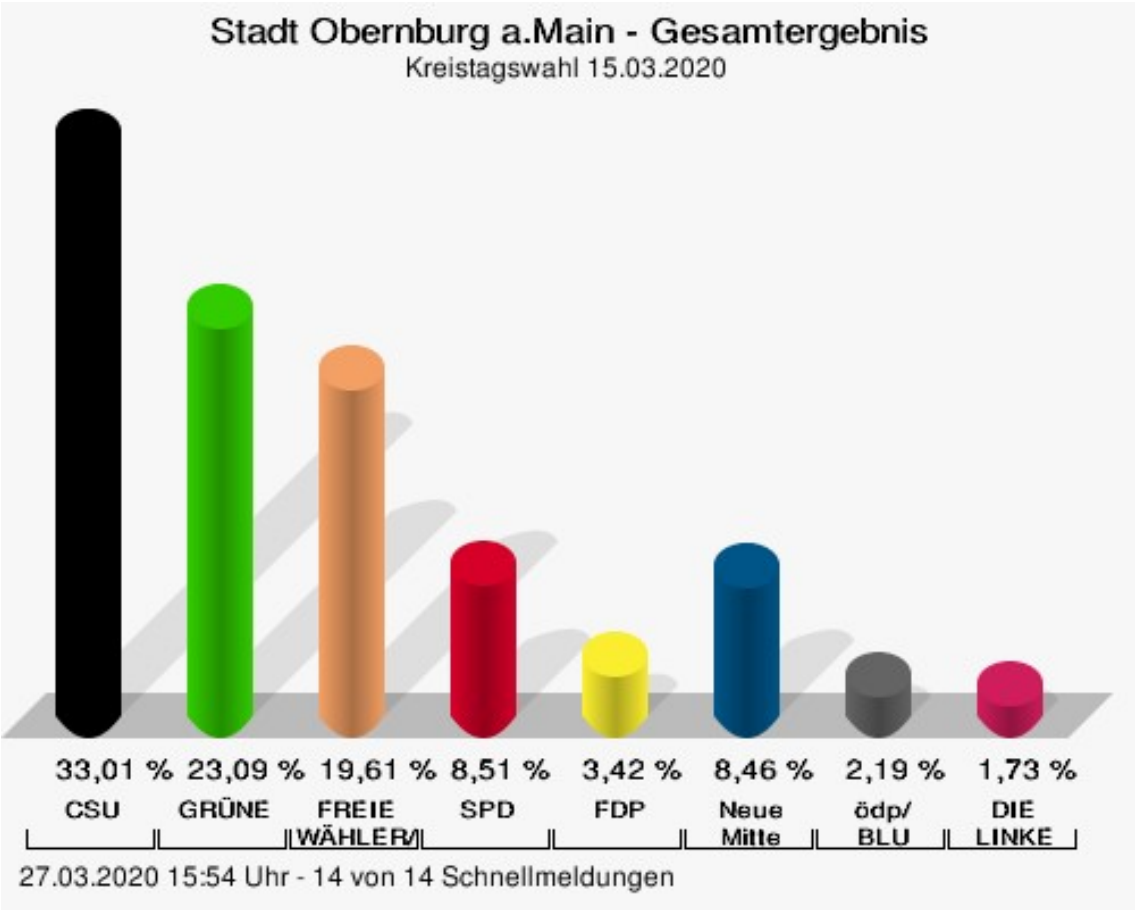

CSU = Christlich-Soziale Union in Bayern e.V.
GRÜNE = BÜNDNIS 90/DIE GRÜNEN
FREIE WÄHLER/FW = FREIE WÄHLER/FREIE WÄHLER im Landkreis Miltenberg e.V.
SPD = Sozialdemokratische Partei Deutschlands
FDP = Freie Demokratische Partei
Neue Mitte = Neue Mitte Landkreis Miltenberg e.V.
ödp/BLU = Ökologisch-Demokratische Partei / Bürgerliste Untermain

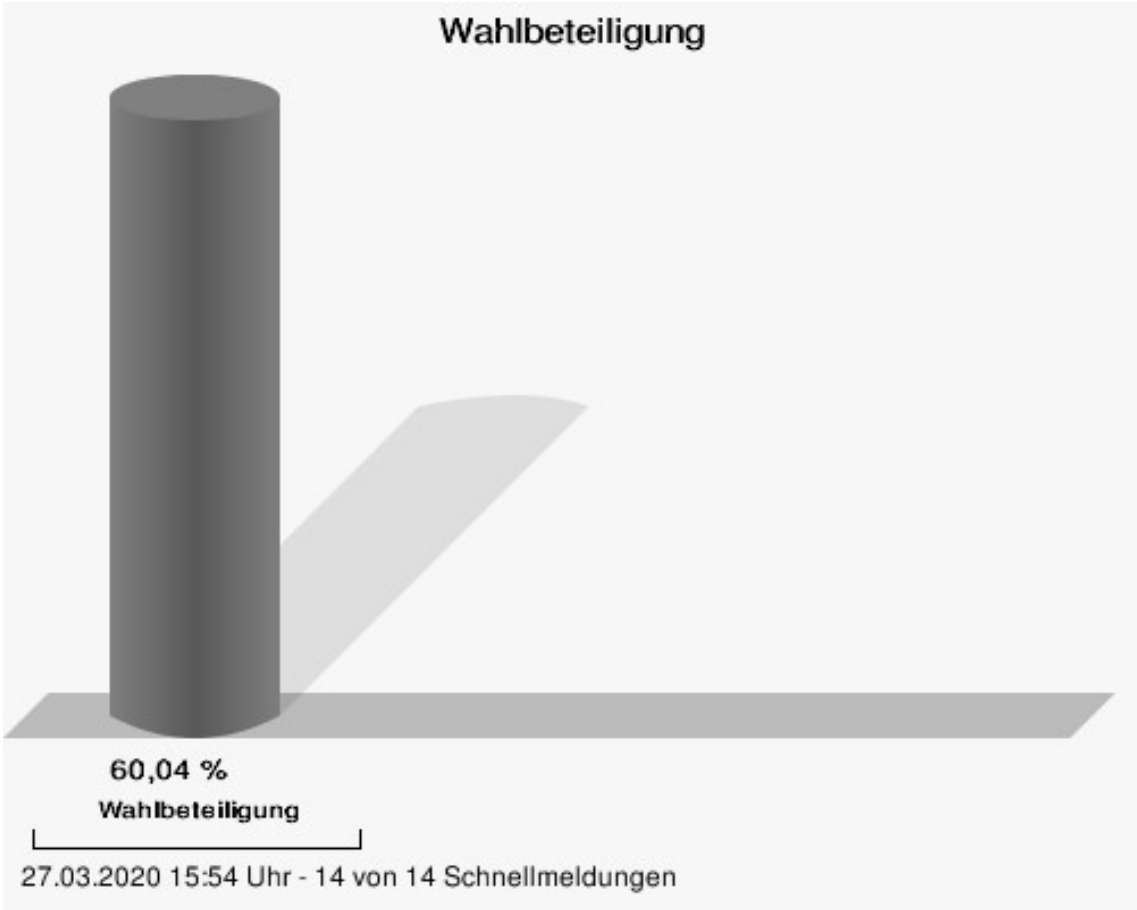
Wahlbeteiligung
60,04 %
Wahlbeteiligung
27.03.2020 15:54 Uhr - 14 von 14 Schnellmeldungen

Gemeinde Röllbach

	Anzahl	Prozent
CSU	15.580	42,17 %
Dr. Armin Bohnhoff, CSU	604	3,88 %
Karin Passow, CSU	378	2,43 %
Michael Schwing, CSU	1.353	8,68 %
Lisa Steger, CSU	202	1,30 %
Berthold Rüth, CSU	721	4,63 %
Kersten Münzenberger, CSU	230	1,48 %
Peter Schmitt, CSU	234	1,50 %
Monika Schuck, CSU	338	2,17 %
Stefan Breunig, CSU	290	1,86 %
Eva Geis, CSU	185	1,19 %
Martin Gundert, CSU	237	1,52 %
Edeltraud Fecher, CSU	249	1,60 %
Philipp Trützler, CSU	203	1,30 %
Jürgen Reinhard, CSU	367	2,36 %
Kai Hohmann, CSU	173	1,11 %
Dietmar Fieger, CSU	316	2,03 %
Ralf Reichwein, CSU	396	2,54 %
Martin Stock, CSU	219	1,41 %
Christian Schreck, CSU	215	1,38 %
Thomas Köhler, CSU	274	1,76 %
Siegfried Scholtka, CSU	201	1,29 %
Stephanie Aulbach, CSU	175	1,12 %
Gernot Winter, CSU	468	3,00 %
Boris Großkinsky, CSU	302	1,94 %
Max-Josef Eck, CSU	197	1,26 %
Michael Stegmann, CSU	164	1,05 %
Andreas Freiburg, CSU	496	3,18 %
Stefan Schwab, CSU	186	1,19 %
Martin Eilbacher, CSU	163	1,05 %
Thomas Haas, CSU	146	0,94 %
Patrick Walter, CSU	158	1,01 %
Karl Zimmermann, CSU	163	1,05 %
Gerhard Rüth, CSU	419	2,69 %
Doris Hegmann, CSU	518	3,32 %
Steffen Trautmann, CSU	165	1,06 %
Volker Mayer, CSU	171	1,10 %
Christoph Grosch, CSU	186	1,19 %
Rainer Kroth, CSU	148	0,95 %

	Anzahl	Prozent
Yüksel Dural-Dietz, CSU	155	0,99 %
Bettina Becker, CSU	202	1,30 %
Andrea Discher-Bayer, CSU	138	0,89 %
Dr. Uwe Rohe, CSU	169	1,08 %
Armin Bick, CSU	147	0,94 %
Manuela Fromm, CSU	150	0,96 %
Marius Kretschmer, CSU	155	0,99 %
Andreas Hohm, CSU	181	1,16 %
Marcello Spielmann, CSU	134	0,86 %
Katja Zöller, CSU	142	0,91 %
Patricia Häcker, CSU	132	0,85 %
Erika Giegerich, CSU	145	0,93 %
Mustafa Tolaman, CSU	137	0,88 %
Gerhard Broßler, CSU	188	1,21 %
Paul Klimmer, CSU	238	1,53 %
Bernhard Kern, CSU	142	0,91 %
Volker Schleßmann, CSU	141	0,91 %
Claudia Kappes, CSU	229	1,47 %
Manfred Schüßler, CSU	171	1,10 %
Joachim Bieber, CSU	226	1,45 %
Erwin Dotzel, CSU	344	2,21 %
Michael Berninger, CSU	304	1,95 %
GRÜNE	5.390	14,59 %
Marion Becker, GRÜNE	130	2,41 %
Jens Marco Scherf, GRÜNE	832	15,44 %
Hannelore Kreuzer, GRÜNE	95	1,76 %
Ansgar Stich, GRÜNE	154	2,86 %
Dr. Nina Schüßler, GRÜNE	110	2,04 %
Mattis Fischmann, GRÜNE	114	2,12 %
Sylvia Deckert, GRÜNE	135	2,50 %
Alexander Heß, GRÜNE	70	1,30 %
Petra Münzel, GRÜNE	184	3,41 %
Joachim Schneider, GRÜNE	95	1,76 %
Cordula Hunze-Lee, GRÜNE	76	1,41 %
Werner Billmaier, GRÜNE	112	2,08 %
Sabine Stellrecht-Schmidt, GRÜNE	90	1,67 %
Dieter Heilemann, GRÜNE	62	1,15 %
Annette Horn, GRÜNE	66	1,22 %
Burkard Beck, GRÜNE	76	1,41 %

	Anzahl	Prozent
Anna Bärenklau, GRÜNE	69	1,28 %
Thilo Dekant, GRÜNE	60	1,11 %
Julia Körbel, GRÜNE	85	1,58 %
Albert Taudte, GRÜNE	59	1,09 %
Franka Stich, GRÜNE	80	1,48 %
Frank Grabowski, GRÜNE	58	1,08 %
Yvonne Holzapfel-Graner, GRÜNE	61	1,13 %
Dr. Frank Küster, GRÜNE	64	1,19 %
Heidi Weber, GRÜNE	78	1,45 %
Alfred Sunder-Plassmann, GRÜNE	61	1,13 %
Lucy Hektor, GRÜNE	77	1,43 %
Rolf Heesch, GRÜNE	67	1,24 %
Annette Dekant, GRÜNE	62	1,15 %
Jan Pollakowski, GRÜNE	59	1,09 %
Rita Giegerich, GRÜNE	85	1,58 %
Wolfgang Münzel, GRÜNE	101	1,87 %
Christina Ulshöfer, GRÜNE	77	1,43 %
Cedric Johanni, GRÜNE	63	1,17 %
Stephanie Hektor, GRÜNE	80	1,48 %
Nico Zöller, GRÜNE	81	1,50 %
Sylvia Zahn, GRÜNE	63	1,17 %
Uwe Weigelt, GRÜNE	63	1,17 %
Gertrud Schwarz-Schöhl, GRÜNE	56	1,04 %
Lukas Almritter, GRÜNE	67	1,24 %
Karin Günther, GRÜNE	67	1,24 %
Marcel Schmidt, GRÜNE	58	1,08 %
Caroline Arnold, GRÜNE	90	1,67 %
Lukas Hartmann, GRÜNE	61	1,13 %
Beate Höltermann, GRÜNE	88	1,63 %
Séan Kervick, GRÜNE	63	1,17 %
Margot Kautz, GRÜNE	62	1,15 %
Roland Arnold, GRÜNE	55	1,02 %
Anne Scherf, GRÜNE	102	1,89 %
Julian Deckert, GRÜNE	53	0,98 %
Astrid Schreiber, GRÜNE	55	1,02 %
Wolfgang Günther, GRÜNE	66	1,22 %
Eva Rother, GRÜNE	53	0,98 %
Michael Bernhard, GRÜNE	60	1,11 %
Christl Wurtinger, GRÜNE	61	1,13 %

	Anzahl	Prozent
Michael Grundmann, GRÜNE	57	1,06 %
Anke Küster, GRÜNE	59	1,09 %
Bernhard Westhoff-Höltermann, GRÜNE	51	0,95 %
Annette Rüttger, GRÜNE	91	1,69 %
Dr. Eberhard Großmann, GRÜNE	61	1,13 %
FREIE WÄHLER/FW	5.765	15,60 %
Andreas Fath, FREIE WÄHLER/FW	260	4,51 %
Thomas Zöller, FREIE WÄHLER/FW	912	15,82 %
Jessica Klug, FREIE WÄHLER/FW	92	1,60 %
Thomas Becker, FREIE WÄHLER/FW	126	2,19 %
Dr. Hans Jürgen Fahn, FREIE WÄHLER/FW	208	3,61 %
Susanne Wörner, FREIE WÄHLER/FW	125	2,17 %
Bernd Schötterl, FREIE WÄHLER/FW	127	2,20 %
Roland Eppig, FREIE WÄHLER/FW	99	1,72 %
Thomas Grün, FREIE WÄHLER/FW	103	1,79 %
Edwin Lieb, FREIE WÄHLER/FW	104	1,80 %
Peter Maurer, FREIE WÄHLER/FW	50	0,87 %
Hedi Bast, FREIE WÄHLER/FW	58	1,01 %
Dietmar Wolz, FREIE WÄHLER/FW	69	1,20 %
Michael Schüßler, FREIE WÄHLER/FW	85	1,47 %
Matthias Luxem, FREIE WÄHLER/FW	213	3,69 %
Jürgen Knapp, FREIE WÄHLER/FW	150	2,60 %
Michael Bein, FREIE WÄHLER/FW	58	1,01 %
Daniela Schmitt, FREIE WÄHLER/FW	292	5,07 %
Achim Schneider, FREIE WÄHLER/FW	52	0,90 %
Alexander Geis, FREIE WÄHLER/FW	47	0,82 %
Anja Dissler, FREIE WÄHLER/FW	46	0,80 %

	Anzahl	Prozent
Jürgen Weiskopf, FREIE WÄHLER/FW	46	0,80 %
Jürgen Klement, FREIE WÄHLER/FW	61	1,06 %
Berthold Oberle, FREIE WÄHLER/FW	75	1,30 %
Stephanie Endres, FREIE WÄHLER/FW	61	1,06 %
Marek Rebscher, FREIE WÄHLER/FW	48	0,83 %
Alexandra Frieß, FREIE WÄHLER/FW	97	1,68 %
Ludwig Seuffert, FREIE WÄHLER/FW	55	0,95 %
Bernd Klein, FREIE WÄHLER/FW	65	1,13 %
Birgit Hotz, FREIE WÄHLER/FW	52	0,90 %
Kurt Bittner, FREIE WÄHLER/FW	109	1,89 %
Bernhard Pfeiffer, FREIE WÄHLER/FW	41	0,71 %
Edith Büttner, FREIE WÄHLER/FW	46	0,80 %
Ellena Giegerich, FREIE WÄHLER/FW	59	1,02 %
Udo Ackermann, FREIE WÄHLER/FW	93	1,61 %
Birgit Zethner, FREIE WÄHLER/FW	56	0,97 %
Sigi Roch, FREIE WÄHLER/FW	77	1,34 %
Markus Hartmann, FREIE WÄHLER/FW	43	0,75 %
Dr. Volker Dauber, FREIE WÄHLER/FW	78	1,35 %
Thomas Hennig, FREIE WÄHLER/FW	47	0,82 %
Christian Knerr, FREIE WÄHLER/FW	42	0,73 %
Alfred Sommer, FREIE WÄHLER/FW	70	1,21 %
Aleksandra Fahn, FREIE WÄHLER/FW	51	0,88 %
Dietmar Graner, FREIE WÄHLER/FW	45	0,78 %
Rudi Zöller, FREIE WÄHLER/FW	57	0,99 %
Wolfgang Huskitsch, FREIE WÄHLER/FW	48	0,83 %
Eberhard Heider, FREIE WÄHLER/FW	249	4,32 %

	Anzahl	Prozent
Jochen Beez, FREIE WÄHLER/FW	39	0,68 %
Simon Schusser, FREIE WÄHLER/FW	63	1,09 %
Rudi Hartlaub, FREIE WÄHLER/FW	54	0,94 %
Otto Rummel, FREIE WÄHLER/FW	70	1,21 %
Werner Heimberger, FREIE WÄHLER/FW	43	0,75 %
Karl-Heinz Müller, FREIE WÄHLER/FW	40	0,69 %
Ralf Holl, FREIE WÄHLER/FW	39	0,68 %
Eckhard Bein, FREIE WÄHLER/FW	58	1,01 %
Thomas Schneider, FREIE WÄHLER/FW	57	0,99 %
Norbert Petri, FREIE WÄHLER/FW	81	1,41 %
Alison Bauer, FREIE WÄHLER/FW	55	0,95 %
Alfred Zenger, FREIE WÄHLER/FW	70	1,21 %
Reinhold Meßner, FREIE WÄHLER/FW	49	0,85 %
SPD	1.779	4,82 %
Helga Raab-Wasse, SPD	114	6,41 %
Roland Weber, SPD	48	2,70 %
Monika Wolf-Pleßmann, SPD	34	1,91 %
Steffen Salvenmoser, SPD	46	2,59 %
Sabine Balleier, SPD	27	1,52 %
Robin Haseler, SPD	23	1,29 %
Ruth Weitz, SPD	88	4,95 %
Wolfgang Härtel, SPD	23	1,29 %
Anna Wolf, SPD	25	1,41 %
Karlheinz Paulus, SPD	63	3,54 %
Theresa Büchler, SPD	19	1,07 %
Michael Günther, SPD	88	4,95 %
Andrea Schreck, SPD	33	1,85 %
Sascha Vanselow, SPD	17	0,96 %
Nilüfer Ulusoy, SPD	28	1,57 %
Karlheinz Bein, SPD	33	1,85 %
Miriam Weitz, SPD	18	1,01 %
Jörg Frieß, SPD	32	1,80 %

	Anzahl	Prozent
Sabine Kettinger, SPD	24	1,35 %
Benjamin Bohlender, SPD	42	2,36 %
Ellen Faust-Schnabel, SPD	20	1,12 %
Wolfgang Hörnig, SPD	22	1,24 %
Celia Erfurth, SPD	18	1,01 %
Ralf Dolzer, SPD	21	1,18 %
Simone Gayer, SPD	23	1,29 %
Karlheinz Muth, SPD	23	1,29 %
Ulrike Neuberger-Bornhorst, SPD	40	2,25 %
Stephan Schüller, SPD	13	0,73 %
Jill Kettinger, SPD	22	1,24 %
Samuel Herrmann, SPD	16	0,90 %
Tatjana Scheuring, SPD	14	0,79 %
Muzaffer Turan, SPD	24	1,35 %
Gabriele Münch, SPD	29	1,63 %
Joachim Schmedding, SPD	25	1,41 %
Petra Dauber, SPD	54	3,04 %
Sven Moder, SPD	17	0,96 %
Manuela Tauchmann, SPD	15	0,84 %
Jan Krippner, SPD	15	0,84 %
Petra Weinert, SPD	36	2,02 %
Thomas Münig, SPD	26	1,46 %
Helga Pfaff, SPD	18	1,01 %
René Wörner, SPD	16	0,90 %
Dr. Franz Jerman, SPD	16	0,90 %
Uwe Damm, SPD	26	1,46 %
Michael Becker, SPD	15	0,84 %
Marco Filbert, SPD	46	2,59 %
Manuel Seubert, SPD	24	1,35 %
Heiko Roll, SPD	24	1,35 %
Matthias Langer, SPD	37	2,08 %
Uwe Pohlschmidt, SPD	12	0,67 %
Wilko Schmidt, SPD	18	1,01 %
Volker Frieß, SPD	14	0,79 %
Christian Reinsch, SPD	21	1,18 %
Marco Wetzelsberger, SPD	20	1,12 %
Werner Hillerich, SPD	38	2,14 %
Jürgen Kroth, SPD	11	0,62 %
Reinhold Hein, SPD	11	0,62 %
Gerhard Bader, SPD	18	1,01 %

	Anzahl	Prozent
Werner Baur, SPD	14	0,79 %
Dr. Heinz Kaiser, SPD	82	4,61 %
FDP	1.451	3,93 %
Frank Zimmermann, FDP	106	7,31 %
Markus Krebs, FDP	17	1,17 %
Cornelius Faust, FDP	265	18,26 %
Nicole Pfeffer, FDP	18	1,24 %
Dr. Astrid Schmidt, FDP	41	2,83 %
Jörg Reinmuth, FDP	38	2,62 %
Jürgen Ripp, FDP	12	0,83 %
Elke Barth, FDP	18	1,24 %
Nicole Kolbe, FDP	32	2,21 %
Tobias Bachmann, FDP	10	0,69 %
Stephan Lehmair, FDP	12	0,83 %
Carolin Kehler, FDP	10	0,69 %
Klaus Wolf, FDP	25	1,72 %
Michael Klotz, FDP	10	0,69 %
Bernhard Obier, FDP	16	1,10 %
Anne-Sophie Ott, FDP	13	0,90 %
Philipp Wesselburg, FDP	14	0,96 %
Alexander Hess, FDP	11	0,76 %
Stefan Durschang, FDP	16	1,10 %
Max Honeck, FDP	14	0,96 %
Marcus Fritzschka, FDP	10	0,69 %
Katrin Henn, FDP	19	1,31 %
Uwe Probst, FDP	17	1,17 %
Willi Hubert, FDP	23	1,59 %
Tobias Grüell, FDP	9	0,62 %
Sascha Spiegel, FDP	9	0,62 %
Lothar Straub, FDP	36	2,48 %
Joachim Zeller, FDP	34	2,34 %
Susanne Wolfert, FDP	9	0,62 %
Jörg Barth, FDP	11	0,76 %
Robert Müller, FDP	13	0,90 %
Michael Kaiser, FDP	18	1,24 %
Marina Schmitt, FDP	13	0,90 %
Jochen Fuchs, FDP	17	1,17 %
Nikolaus Ackermann, FDP	44	3,03 %
Sebastian Roersch, FDP	9	0,62 %
Antonia Kaiser, FDP	18	1,24 %

	Anzahl	Prozent
Daniel Roth, FDP	9	0,62 %
Jürgen Stahl, FDP	11	0,76 %
Gunther Kriegbaum, FDP	43	2,96 %
Christiane Kempf-Wolfert, FDP	9	0,62 %
Dr. Peter Stöckl, FDP	76	5,24 %
Martin Heim, FDP	13	0,90 %
Andreas Dümler, FDP	9	0,62 %
Corinna Fuchs, FDP	13	0,90 %
Christopher Krebs, FDP	9	0,62 %
Stephanie Chmiel, FDP	13	0,90 %
Andreas Schwerdtfeger, FDP	15	1,03 %
Norbert Gödde, FDP	15	1,03 %
Jonathan Ott, FDP	12	0,83 %
Susanne Mechler, FDP	18	1,24 %
Dr. Paul Hengsbach, FDP	61	4,20 %
Martin Ballweg, FDP	18	1,24 %
Fabian Ripp, FDP	9	0,62 %
Simone Bauersachs, FDP	12	0,83 %
Michael Kriebel, FDP	9	0,62 %
Christian Wojnowski, FDP	9	0,62 %
Jakob Dümler, FDP	12	0,83 %
Ute Geider, FDP	12	0,83 %
Helmut Demel, FDP	37	2,55 %
Neue Mitte	4.921	13,32 %
Günther Oettinger, Neue Mitte	378	7,68 %
Rudi Schuck, Neue Mitte	163	3,31 %
Matthias Ullmer, Neue Mitte	140	2,84 %
Björn Bartels, Neue Mitte	86	1,75 %
Britta Miksche, Neue Mitte	506	10,28 %
Dr. Hans-Martin Blättner, Neue Mitte	72	1,46 %
Volker Giegerich, Neue Mitte	47	0,96 %
Ulrike Oettinger, Neue Mitte	184	3,74 %
Frank Berninger, Neue Mitte	105	2,13 %
Andreas Amend, Neue Mitte	50	1,02 %
Matthias Meidel, Neue Mitte	81	1,65 %
Stephan Trützler, Neue Mitte	43	0,87 %
Isabell Kreher, Neue Mitte	28	0,57 %
Udo Herrmann, Neue Mitte	37	0,75 %
Matthias Spall, Neue Mitte	52	1,06 %

	Anzahl	Prozent
Dr. Florian Herrmann, Neue Mitte	219	4,45 %
Harald Gunther, Neue Mitte	32	0,65 %
Dominik Pöschl, Neue Mitte	38	0,77 %
Elmar Miksche, Neue Mitte	533	10,83 %
Rainer Ebert, Neue Mitte	42	0,85 %
Rainer Wengerter, Neue Mitte	231	4,69 %
Pia Klug, Neue Mitte	60	1,22 %
Ivo Baumgarten, Neue Mitte	69	1,40 %
Dr. Martina Reis, Neue Mitte	56	1,14 %
Marcus Becker, Neue Mitte	68	1,38 %
Manfred Kuhn, Neue Mitte	74	1,50 %
Lukas Ballmann, Neue Mitte	61	1,24 %
Maximilian Werner, Neue Mitte	30	0,61 %
Thiemo Schwarzkopf, Neue Mitte	43	0,87 %
Hans-Werner Schüßler, Neue Mitte	32	0,65 %
Sabine Hefter, Neue Mitte	34	0,69 %
Günter Goldhammer, Neue Mitte	29	0,59 %
Dieter Janson, Neue Mitte	59	1,20 %
Mathias Eichner, Neue Mitte	28	0,57 %
Christoph Fecher, Neue Mitte	33	0,67 %
Tobias Dietrich, Neue Mitte	27	0,55 %
Kai Steigerwald, Neue Mitte	30	0,61 %
Katja Klement, Neue Mitte	38	0,77 %
Mathias Giegerich, Neue Mitte	30	0,61 %
Sandra Mantz, Neue Mitte	27	0,55 %
Werner Klement, Neue Mitte	45	0,91 %
Klaus Giegerich, Neue Mitte	46	0,93 %
Dr. Eberhard Kroth, Neue Mitte	81	1,65 %
Klaus Fischer, Neue Mitte	45	0,91 %
Hubert Klimmer, Neue Mitte	101	2,05 %
Carolin Straub, Neue Mitte	128	2,60 %
Jens Haßelbeck, Neue Mitte	62	1,26 %
Jürgen Spall, Neue Mitte	26	0,53 %
Elisabeth Gora, Neue Mitte	33	0,67 %
Hasso-Philipp von Hünersdorff, Neue Mitte	56	1,14 %
Monique Haas, Neue Mitte	35	0,71 %
Sabine Kirchmann, Neue Mitte	35	0,71 %
Jürgen Kubitza, Neue Mitte	48	0,98 %
Karl Haarmann, Neue Mitte	58	1,18 %

	Anzahl	Prozent
Nicole Grosch, Neue Mitte	69	1,40 %
Dr. Wilhelm Kuhn, Neue Mitte	23	0,47 %
Sebastian Will, Neue Mitte	25	0,51 %
Tobias Olbort, Neue Mitte	27	0,55 %
Benno Koch, Neue Mitte	54	1,10 %
Susanne Löffler, Neue Mitte	29	0,59 %
ödp/BLU	1.415	3,83 %
Ulrich Frey, ödp/BLU	183	12,93 %
Wolfgang Winter, ödp/BLU	118	8,34 %
Regina Frey, ödp/BLU	116	8,20 %
Günther Vogt, ödp/BLU	55	3,89 %
Stephanie Walter, ödp/BLU	52	3,67 %
Manfred Knippel, ödp/BLU	36	2,54 %
Martina Römmelt-Fella, ödp/BLU	39	2,76 %
Marco Schneider, ödp/BLU	24	1,70 %
Margarethe Fuchs, ödp/BLU	21	1,48 %
Christian Detsch, ödp/BLU	30	2,12 %
Silke Schmid, ödp/BLU	45	3,18 %
Dr. Carl-Ulrich Schmid, ödp/BLU	90	6,36 %
Susanne Winkel, ödp/BLU	31	2,19 %
Michael Linke, ödp/BLU	21	1,48 %
Alexandra Vath, ödp/BLU	21	1,48 %
Klaus Vath, ödp/BLU	18	1,27 %
Melissa Vath, ödp/BLU	12	0,85 %
Martin Eck, ödp/BLU	17	1,20 %
Tina Eck, ödp/BLU	16	1,13 %
Walter Mark, ödp/BLU	9	0,64 %
Julia Berberich, ödp/BLU	13	0,92 %
Thomas Schmitt, ödp/BLU	15	1,06 %
Elke Berberich, ödp/BLU	13	0,92 %
Jürgen Kempf, ödp/BLU	235	16,61 %
Paulina Ferreira Paulo, ödp/BLU	9	0,64 %
Konstantin Bergert, ödp/BLU	12	0,85 %
Michael Berberich, ödp/BLU	23	1,63 %
Angelika Bick, ödp/BLU	16	1,13 %
Manfred Reis, ödp/BLU	9	0,64 %
Stefan Fischer, ödp/BLU	12	0,85 %
Peter Speth, ödp/BLU	9	0,64 %
Marianne Krommer, ödp/BLU	16	1,13 %
Thomas Borgwardt, ödp/BLU	15	1,06 %

	Anzahl	Prozent
Hubertus Brand, ödp/BLU	10	0,71 %
Werner Zöller, ödp/BLU	26	1,84 %
Markus Zimmermann, ödp/BLU	8	0,57 %
Jochen Vogt, ödp/BLU	10	0,71 %
André Busse, ödp/BLU	10	0,71 %
DIE LINKE	646	1,75 %
Andreas Adrian, DIE LINKE	42	6,50 %
Lisa-Michelle Muth, DIE LINKE	39	6,04 %
Daniel Kirilow, DIE LINKE	33	5,11 %
Marlene Hohm, DIE LINKE	39	6,04 %
Peter Diekmann, DIE LINKE	36	5,57 %
Brigitte Remer, DIE LINKE	37	5,73 %
Georg Liebl, DIE LINKE	33	5,11 %
Christine Marc, DIE LINKE	35	5,42 %
Adrian Wolf, DIE LINKE	35	5,42 %
Anna Schwantner, DIE LINKE	33	5,11 %
Hans-Jörg Dollansky, DIE LINKE	32	4,95 %
Vivien Wohlmann, DIE LINKE	36	5,57 %
Tobias Miksche, DIE LINKE	24	3,72 %
Vanessa Grimm, DIE LINKE	34	5,26 %
Yannick Berres, DIE LINKE	27	4,18 %
Melissa Ammersbach, DIE LINKE	31	4,80 %
Lucie Paurat, DIE LINKE	24	3,72 %
Selina Neumaier, DIE LINKE	24	3,72 %
Dennis Bauersachs, DIE LINKE	21	3,25 %
Samira Bauersachs, DIE LINKE	31	4,80 %

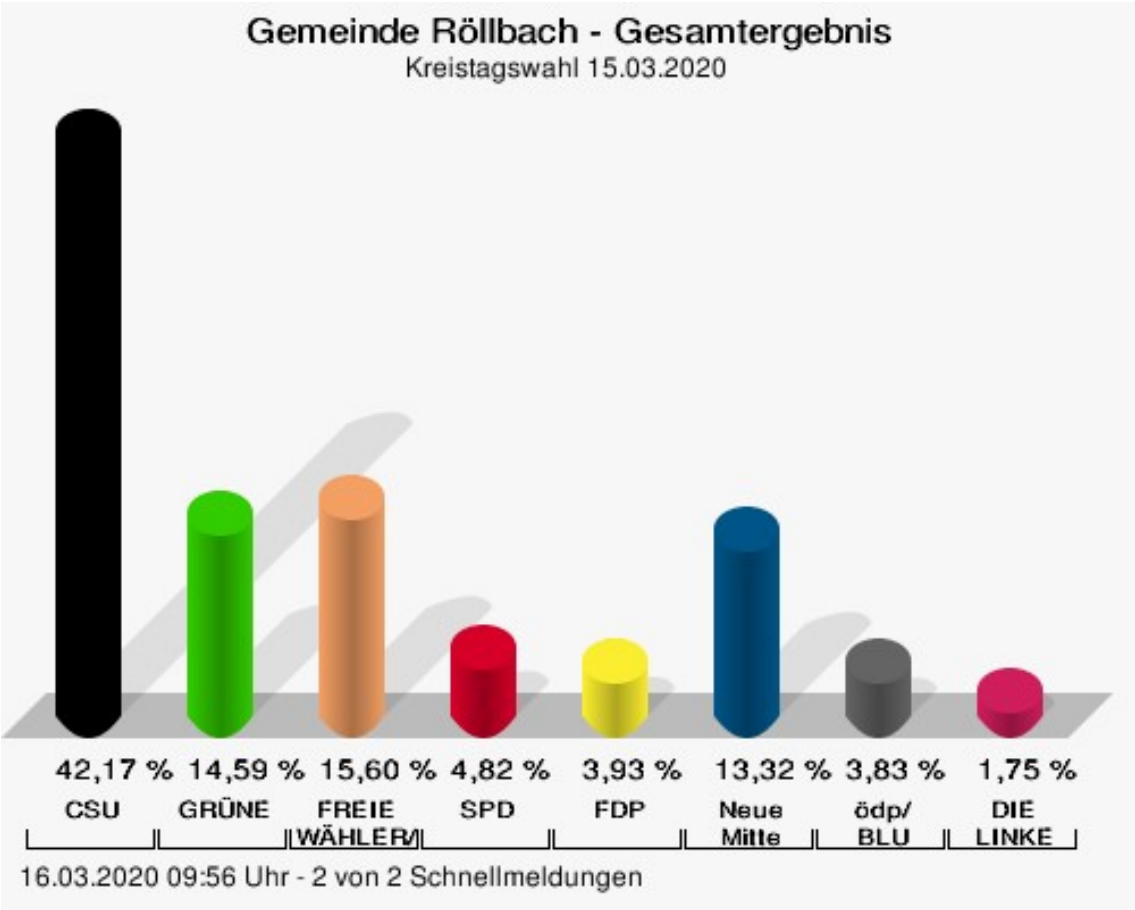

CSU = Christlich-Soziale Union in Bayern e.V.
GRÜNE = BÜNDNIS 90/DIE GRÜNEN
FREIE WÄHLER/FW = FREIE WÄHLER/FREIE WÄHLER im Landkreis Miltenberg e.V.
SPD = Sozialdemokratische Partei Deutschlands
FDP = Freie Demokratische Partei
Neue Mitte = Neue Mitte Landkreis Miltenberg e.V.
ödp/BLU = Ökologisch-Demokratische Partei / Bürgerliste Untermain

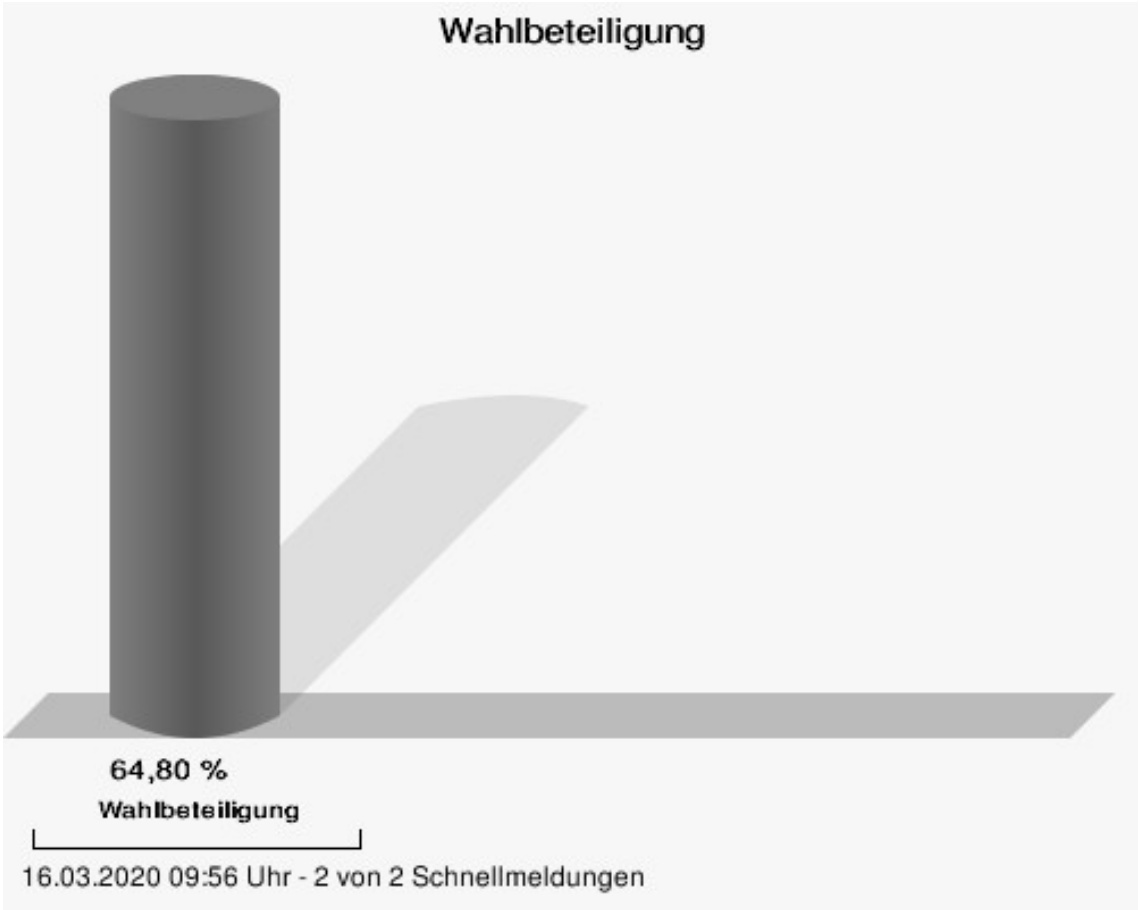
Wahlbeteiligung
64,80 %
Wahlbeteiligung
16.03.2020 09:56 Uhr - 2 von 2 Schnellmeldungen

Gemeinde Rüdenau

	Anzahl	Prozent
CSU	5.320	30,85 %
Dr. Armin Bohnhoff, CSU	211	3,97 %
Karin Passow, CSU	331	6,22 %
Michael Schwing, CSU	168	3,16 %
Lisa Steger, CSU	69	1,30 %
Berthold Rüth, CSU	215	4,04 %
Kersten Münzenberger, CSU	66	1,24 %
Peter Schmitt, CSU	162	3,05 %
Monika Schuck, CSU	91	1,71 %
Stefan Breunig, CSU	102	1,92 %
Eva Geis, CSU	63	1,18 %
Martin Gundert, CSU	57	1,07 %
Edeltraud Fecher, CSU	89	1,67 %
Philipp Trützler, CSU	117	2,20 %
Jürgen Reinhard, CSU	95	1,79 %
Kai Hohmann, CSU	55	1,03 %
Dietmar Fieger, CSU	96	1,80 %
Ralf Reichwein, CSU	91	1,71 %
Martin Stock, CSU	61	1,15 %
Christian Schreck, CSU	57	1,07 %
Thomas Köhler, CSU	73	1,37 %
Siegfried Scholtka, CSU	52	0,98 %
Stephanie Aulbach, CSU	52	0,98 %
Gernot Winter, CSU	224	4,21 %
Boris Großkinsky, CSU	144	2,71 %
Max-Josef Eck, CSU	96	1,80 %
Michael Stegmann, CSU	56	1,05 %
Andreas Freiburg, CSU	64	1,20 %
Stefan Schwab, CSU	157	2,95 %
Martin Eilbacher, CSU	62	1,17 %
Thomas Haas, CSU	51	0,96 %
Patrick Walter, CSU	54	1,02 %
Karl Zimmermann, CSU	51	0,96 %
Gerhard Rüth, CSU	66	1,24 %
Doris Hegmann, CSU	85	1,60 %
Steffen Trautmann, CSU	63	1,18 %
Volker Mayer, CSU	145	2,73 %
Christoph Grosch, CSU	46	0,86 %
Rainer Kroth, CSU	51	0,96 %

	Anzahl	Prozent
Yüksel Dural-Dietz, CSU	49	0,92 %
Bettina Becker, CSU	61	1,15 %
Andrea Discher-Bayer, CSU	77	1,45 %
Dr. Uwe Rohe, CSU	54	1,02 %
Armin Bick, CSU	67	1,26 %
Manuela Fromm, CSU	49	0,92 %
Marius Kretschmer, CSU	74	1,39 %
Andreas Hohm, CSU	53	1,00 %
Marcello Spielmann, CSU	44	0,83 %
Katja Zöller, CSU	54	1,02 %
Patricia Häcker, CSU	45	0,85 %
Erika Giegerich, CSU	53	1,00 %
Mustafa Tolaman, CSU	43	0,81 %
Gerhard Broßler, CSU	121	2,27 %
Paul Klimmer, CSU	62	1,17 %
Bernhard Kern, CSU	116	2,18 %
Volker Schleßmann, CSU	45	0,85 %
Claudia Kappes, CSU	96	1,80 %
Manfred Schüßler, CSU	50	0,94 %
Joachim Bieber, CSU	144	2,71 %
Erwin Dotzel, CSU	103	1,94 %
Michael Berninger, CSU	72	1,35 %
GRÜNE	2.361	13,69 %
Marion Becker, GRÜNE	62	2,63 %
Jens Marco Scherf, GRÜNE	337	14,27 %
Hannelore Kreuzer, GRÜNE	42	1,78 %
Ansgar Stich, GRÜNE	72	3,05 %
Dr. Nina Schüßler, GRÜNE	57	2,41 %
Mattis Fischmann, GRÜNE	40	1,69 %
Sylvia Deckert, GRÜNE	58	2,46 %
Alexander Heß, GRÜNE	33	1,40 %
Petra Münzel, GRÜNE	81	3,43 %
Joachim Schneider, GRÜNE	38	1,61 %
Cordula Hunze-Lee, GRÜNE	32	1,36 %
Werner Billmaier, GRÜNE	43	1,82 %
Sabine Stellrecht-Schmidt, GRÜNE	77	3,26 %
Dieter Heilemann, GRÜNE	37	1,57 %
Annette Horn, GRÜNE	37	1,57 %
Burkard Beck, GRÜNE	45	1,91 %

	Anzahl	Prozent
Anna Bärenklau, GRÜNE	34	1,44 %
Thilo Dekant, GRÜNE	32	1,36 %
Julia Körbel, GRÜNE	32	1,36 %
Albert Taudte, GRÜNE	24	1,02 %
Franka Stich, GRÜNE	28	1,19 %
Frank Grabowski, GRÜNE	27	1,14 %
Yvonne Holzapfel-Graner, GRÜNE	27	1,14 %
Dr. Frank Küster, GRÜNE	37	1,57 %
Heidi Weber, GRÜNE	46	1,95 %
Alfred Sunder-Plassmann, GRÜNE	24	1,02 %
Lucy Hektor, GRÜNE	32	1,36 %
Rolf Heesch, GRÜNE	25	1,06 %
Annette Dekant, GRÜNE	29	1,23 %
Jan Pollakowski, GRÜNE	26	1,10 %
Rita Giegerich, GRÜNE	34	1,44 %
Wolfgang Münzel, GRÜNE	34	1,44 %
Christina Ulshöfer, GRÜNE	70	2,96 %
Cedric Johanni, GRÜNE	24	1,02 %
Stephanie Hektor, GRÜNE	43	1,82 %
Nico Zöller, GRÜNE	27	1,14 %
Sylvia Zahn, GRÜNE	23	0,97 %
Uwe Weigelt, GRÜNE	23	0,97 %
Gertrud Schwarz-Schöhl, GRÜNE	23	0,97 %
Lukas Almritter, GRÜNE	20	0,85 %
Karin Günther, GRÜNE	24	1,02 %
Marcel Schmidt, GRÜNE	33	1,40 %
Caroline Arnold, GRÜNE	24	1,02 %
Lukas Hartmann, GRÜNE	26	1,10 %
Beate Höltermann, GRÜNE	23	0,97 %
Séan Kervick, GRÜNE	58	2,46 %
Margot Kautz, GRÜNE	18	0,76 %
Roland Arnold, GRÜNE	21	0,89 %
Anne Scherf, GRÜNE	34	1,44 %
Julian Deckert, GRÜNE	20	0,85 %
Astrid Schreiber, GRÜNE	21	0,89 %
Wolfgang Günther, GRÜNE	21	0,89 %
Eva Rother, GRÜNE	18	0,76 %
Michael Bernhard, GRÜNE	29	1,23 %
Christl Wurtinger, GRÜNE	21	0,89 %

	Anzahl	Prozent
Michael Grundmann, GRÜNE	25	1,06 %
Anke Küster, GRÜNE	50	2,12 %
Bernhard Westhoff-Höltermann, GRÜNE	18	0,76 %
Annette Rüttger, GRÜNE	24	1,02 %
Dr. Eberhard Großmann, GRÜNE	18	0,76 %
FREIE WÄHLER/FW	2.373	13,76 %
Andreas Fath, FREIE WÄHLER/FW	104	4,38 %
Thomas Zöller, FREIE WÄHLER/FW	122	5,14 %
Jessica Klug, FREIE WÄHLER/FW	43	1,81 %
Thomas Becker, FREIE WÄHLER/FW	31	1,31 %
Dr. Hans Jürgen Fahn, FREIE WÄHLER/FW	87	3,67 %
Susanne Wörner, FREIE WÄHLER/FW	97	4,09 %
Bernd Schötterl, FREIE WÄHLER/FW	183	7,71 %
Roland Eppig, FREIE WÄHLER/FW	32	1,35 %
Thomas Grün, FREIE WÄHLER/FW	133	5,60 %
Edwin Lieb, FREIE WÄHLER/FW	32	1,35 %
Peter Maurer, FREIE WÄHLER/FW	17	0,72 %
Hedi Bast, FREIE WÄHLER/FW	27	1,14 %
Dietmar Wolz, FREIE WÄHLER/FW	31	1,31 %
Michael Schüßler, FREIE WÄHLER/FW	26	1,10 %
Matthias Luxem, FREIE WÄHLER/FW	45	1,90 %
Jürgen Knapp, FREIE WÄHLER/FW	80	3,37 %
Michael Bein, FREIE WÄHLER/FW	28	1,18 %
Daniela Schmitt, FREIE WÄHLER/FW	26	1,10 %
Achim Schneider, FREIE WÄHLER/FW	42	1,77 %
Alexander Geis, FREIE WÄHLER/FW	12	0,51 %
Anja Dissler, FREIE WÄHLER/FW	15	0,63 %

	Anzahl	Prozent
Jürgen Weiskopf, FREIE WÄHLER/FW	12	0,51 %
Jürgen Klement, FREIE WÄHLER/FW	15	0,63 %
Berthold Oberle, FREIE WÄHLER/FW	32	1,35 %
Stephanie Endres, FREIE WÄHLER/FW	62	2,61 %
Marek Rebscher, FREIE WÄHLER/FW	16	0,67 %
Alexandra Frieß, FREIE WÄHLER/FW	15	0,63 %
Ludwig Seuffert, FREIE WÄHLER/FW	15	0,63 %
Bernd Klein, FREIE WÄHLER/FW	107	4,51 %
Birgit Hotz, FREIE WÄHLER/FW	15	0,63 %
Kurt Bittner, FREIE WÄHLER/FW	46	1,94 %
Bernhard Pfeiffer, FREIE WÄHLER/FW	21	0,88 %
Edith Büttner, FREIE WÄHLER/FW	12	0,51 %
Ellena Giegerich, FREIE WÄHLER/FW	12	0,51 %
Udo Ackermann, FREIE WÄHLER/FW	19	0,80 %
Birgit Zethner, FREIE WÄHLER/FW	15	0,63 %
Sigi Roch, FREIE WÄHLER/FW	18	0,76 %
Markus Hartmann, FREIE WÄHLER/FW	18	0,76 %
Dr. Volker Dauber, FREIE WÄHLER/FW	20	0,84 %
Thomas Hennig, FREIE WÄHLER/FW	70	2,95 %
Christian Knerr, FREIE WÄHLER/FW	155	6,53 %
Alfred Sommer, FREIE WÄHLER/FW	24	1,01 %
Aleksandra Fahn, FREIE WÄHLER/FW	18	0,76 %
Dietmar Graner, FREIE WÄHLER/FW	15	0,63 %
Rudi Zöller, FREIE WÄHLER/FW	15	0,63 %
Wolfgang Huskitsch, FREIE WÄHLER/FW	12	0,51 %
Eberhard Heider, FREIE WÄHLER/FW	15	0,63 %

	Anzahl	Prozent
Jochen Beez, FREIE WÄHLER/FW	11	0,46 %
Simon Schusser, FREIE WÄHLER/FW	12	0,51 %
Rudi Hartlaub, FREIE WÄHLER/FW	15	0,63 %
Otto Rummel, FREIE WÄHLER/FW	13	0,55 %
Werner Heimberger, FREIE WÄHLER/FW	29	1,22 %
Karl-Heinz Müller, FREIE WÄHLER/FW	9	0,38 %
Ralf Holl, FREIE WÄHLER/FW	111	4,68 %
Eckhard Bein, FREIE WÄHLER/FW	15	0,63 %
Thomas Schneider, FREIE WÄHLER/FW	9	0,38 %
Norbert Petri, FREIE WÄHLER/FW	23	0,97 %
Alison Bauer, FREIE WÄHLER/FW	7	0,29 %
Alfred Zenger, FREIE WÄHLER/FW	98	4,13 %
Reinhold Meßner, FREIE WÄHLER/FW	14	0,59 %
SPD	2.958	17,15 %
Helga Raab-Wasse, SPD	75	2,54 %
Roland Weber, SPD	70	2,37 %
Monika Wolf-Pleßmann, SPD	441	14,91 %
Steffen Salvenmoser, SPD	43	1,45 %
Sabine Balleier, SPD	99	3,35 %
Robin Haseler, SPD	52	1,76 %
Ruth Weitz, SPD	54	1,83 %
Wolfgang Härtel, SPD	58	1,96 %
Anna Wolf, SPD	30	1,01 %
Karlheinz Paulus, SPD	150	5,07 %
Theresa Büchler, SPD	28	0,95 %
Michael Günther, SPD	39	1,32 %
Andrea Schreck, SPD	31	1,05 %
Sascha Vanselow, SPD	99	3,35 %
Nilüfer Ulusoy, SPD	31	1,05 %
Karlheinz Bein, SPD	40	1,35 %
Miriam Weitz, SPD	38	1,28 %
Jörg Frieß, SPD	32	1,08 %

	Anzahl	Prozent
Sabine Kettinger, SPD	34	1,15 %
Benjamin Bohlender, SPD	30	1,01 %
Ellen Faust-Schnabel, SPD	31	1,05 %
Wolfgang Hörnig, SPD	29	0,98 %
Celia Erfurth, SPD	31	1,05 %
Ralf Dolzer, SPD	36	1,22 %
Simone Gayer, SPD	29	0,98 %
Karlheinz Muth, SPD	31	1,05 %
Ulrike Neuberger-Bornhorst, SPD	33	1,12 %
Stephan Schüller, SPD	39	1,32 %
Jill Kettinger, SPD	28	0,95 %
Samuel Herrmann, SPD	28	0,95 %
Tatjana Scheuring, SPD	29	0,98 %
Muzaffer Turan, SPD	27	0,91 %
Gabriele Münch, SPD	55	1,86 %
Joachim Schmedding, SPD	51	1,72 %
Petra Dauber, SPD	42	1,42 %
Sven Moder, SPD	103	3,48 %
Manuela Tauchmann, SPD	29	0,98 %
Jan Krippner, SPD	106	3,58 %
Petra Weinert, SPD	30	1,01 %
Thomas Münig, SPD	166	5,61 %
Helga Pfaff, SPD	27	0,91 %
René Wörner, SPD	28	0,95 %
Dr. Franz Jerman, SPD	27	0,91 %
Uwe Damm, SPD	58	1,96 %
Michael Becker, SPD	27	0,91 %
Marco Filbert, SPD	36	1,22 %
Manuel Seubert, SPD	28	0,95 %
Heiko Roll, SPD	32	1,08 %
Matthias Langer, SPD	26	0,88 %
Uwe Pohlschmidt, SPD	26	0,88 %
Wilko Schmidt, SPD	34	1,15 %
Volker Frieß, SPD	20	0,68 %
Christian Reinsch, SPD	21	0,71 %
Marco Wetzelsberger, SPD	21	0,71 %
Werner Hillerich, SPD	24	0,81 %
Jürgen Kroth, SPD	18	0,61 %
Reinhold Hein, SPD	16	0,54 %
Gerhard Bader, SPD	15	0,51 %

	Anzahl	Prozent
Werner Baur, SPD	14	0,47 %
Dr. Heinz Kaiser, SPD	33	1,12 %
FDP	1.298	7,53 %
Frank Zimmermann, FDP	61	4,70 %
Markus Krebs, FDP	8	0,62 %
Cornelius Faust, FDP	237	18,26 %
Nicole Pfeffer, FDP	18	1,39 %
Dr. Astrid Schmidt, FDP	49	3,78 %
Jörg Reinmuth, FDP	18	1,39 %
Jürgen Ripp, FDP	14	1,08 %
Elke Barth, FDP	11	0,85 %
Nicole Kolbe, FDP	48	3,70 %
Tobias Bachmann, FDP	5	0,39 %
Stephan Lehmair, FDP	6	0,46 %
Carolin Kehler, FDP	5	0,39 %
Klaus Wolf, FDP	60	4,62 %
Michael Klotz, FDP	8	0,62 %
Bernhard Obier, FDP	5	0,39 %
Anne-Sophie Ott, FDP	15	1,16 %
Philipp Wesselburg, FDP	6	0,46 %
Alexander Hess, FDP	9	0,69 %
Stefan Durschang, FDP	5	0,39 %
Max Honeck, FDP	5	0,39 %
Marcus Fritzschka, FDP	5	0,39 %
Katrin Henn, FDP	24	1,85 %
Uwe Probst, FDP	5	0,39 %
Willi Hubert, FDP	14	1,08 %
Tobias Grüell, FDP	10	0,77 %
Sascha Spiegel, FDP	5	0,39 %
Lothar Straub, FDP	29	2,23 %
Joachim Zeller, FDP	19	1,46 %
Susanne Wolfert, FDP	17	1,31 %
Jörg Barth, FDP	5	0,39 %
Robert Müller, FDP	6	0,46 %
Michael Kaiser, FDP	27	2,08 %
Marina Schmitt, FDP	5	0,39 %
Jochen Fuchs, FDP	9	0,69 %
Nikolaus Ackermann, FDP	44	3,39 %
Sebastian Roersch, FDP	4	0,31 %
Antonia Kaiser, FDP	10	0,77 %

	Anzahl	Prozent
Daniel Roth, FDP	10	0,77 %
Jürgen Stahl, FDP	33	2,54 %
Gunther Kriegbaum, FDP	107	8,24 %
Christiane Kempf-Wolfert, FDP	4	0,31 %
Dr. Peter Stöckl, FDP	46	3,54 %
Martin Heim, FDP	30	2,31 %
Andreas Dümler, FDP	22	1,69 %
Corinna Fuchs, FDP	11	0,85 %
Christopher Krebs, FDP	5	0,39 %
Stephanie Chmiel, FDP	24	1,85 %
Andreas Schwerdtfeger, FDP	7	0,54 %
Norbert Gödde, FDP	16	1,23 %
Jonathan Ott, FDP	12	0,92 %
Susanne Mechler, FDP	8	0,62 %
Dr. Paul Hengsbach, FDP	38	2,93 %
Martin Ballweg, FDP	5	0,39 %
Fabian Ripp, FDP	11	0,85 %
Simone Bauersachs, FDP	12	0,92 %
Michael Kriebel, FDP	7	0,54 %
Christian Wojnowski, FDP	3	0,23 %
Jakob Dümler, FDP	9	0,69 %
Ute Geider, FDP	6	0,46 %
Helmut Demel, FDP	41	3,16 %
Neue Mitte	1.705	9,89 %
Günther Oettinger, Neue Mitte	264	15,48 %
Rudi Schuck, Neue Mitte	50	2,93 %
Matthias Ullmer, Neue Mitte	96	5,63 %
Björn Bartels, Neue Mitte	31	1,82 %
Britta Miksche, Neue Mitte	24	1,41 %
Dr. Hans-Martin Blättner, Neue Mitte	51	2,99 %
Volker Giegerich, Neue Mitte	9	0,53 %
Ulrike Oettinger, Neue Mitte	127	7,45 %
Frank Berninger, Neue Mitte	15	0,88 %
Andreas Amend, Neue Mitte	15	0,88 %
Matthias Meidel, Neue Mitte	15	0,88 %
Stephan Trützler, Neue Mitte	24	1,41 %
Isabell Kreher, Neue Mitte	18	1,06 %
Udo Herrmann, Neue Mitte	49	2,87 %
Matthias Spall, Neue Mitte	14	0,82 %

	Anzahl	Prozent
Dr. Florian Herrmann, Neue Mitte	78	4,57 %
Harald Gunther, Neue Mitte	16	0,94 %
Dominik Pöschl, Neue Mitte	10	0,59 %
Elmar Miksche, Neue Mitte	34	1,99 %
Rainer Ebert, Neue Mitte	21	1,23 %
Rainer Wengerter, Neue Mitte	44	2,58 %
Pia Klug, Neue Mitte	9	0,53 %
Ivo Baumgarten, Neue Mitte	12	0,70 %
Dr. Martina Reis, Neue Mitte	11	0,65 %
Marcus Becker, Neue Mitte	8	0,47 %
Manfred Kuhn, Neue Mitte	27	1,58 %
Lukas Ballmann, Neue Mitte	8	0,47 %
Maximilian Werner, Neue Mitte	11	0,65 %
Thiemo Schwarzkopf, Neue Mitte	9	0,53 %
Hans-Werner Schüßler, Neue Mitte	6	0,35 %
Sabine Hefter, Neue Mitte	11	0,65 %
Günter Goldhammer, Neue Mitte	6	0,35 %
Dieter Janson, Neue Mitte	10	0,59 %
Mathias Eichner, Neue Mitte	10	0,59 %
Christoph Fecher, Neue Mitte	7	0,41 %
Tobias Dietrich, Neue Mitte	6	0,35 %
Kai Steigerwald, Neue Mitte	19	1,11 %
Katja Klement, Neue Mitte	6	0,35 %
Mathias Giegerich, Neue Mitte	20	1,17 %
Sandra Mantz, Neue Mitte	5	0,29 %
Werner Klement, Neue Mitte	5	0,29 %
Klaus Giegerich, Neue Mitte	12	0,70 %
Dr. Eberhard Kroth, Neue Mitte	13	0,76 %
Klaus Fischer, Neue Mitte	5	0,29 %
Hubert Klimmer, Neue Mitte	16	0,94 %
Carolin Straub, Neue Mitte	5	0,29 %
Jens Haßelbeck, Neue Mitte	14	0,82 %
Jürgen Spall, Neue Mitte	16	0,94 %
Elisabeth Gora, Neue Mitte	5	0,29 %
Hasso-Philipp von Hünersdorff, Neue Mitte	8	0,47 %
Monique Haas, Neue Mitte	55	3,23 %
Sabine Kirchmann, Neue Mitte	99	5,81 %
Jürgen Kubitza, Neue Mitte	49	2,87 %
Karl Haarmann, Neue Mitte	9	0,53 %

	Anzahl	Prozent
Nicole Grosch, Neue Mitte	41	2,40 %
Dr. Wilhelm Kuhn, Neue Mitte	11	0,65 %
Sebastian Will, Neue Mitte	5	0,29 %
Tobias Olbort, Neue Mitte	31	1,82 %
Benno Koch, Neue Mitte	63	3,70 %
Susanne Löffler, Neue Mitte	37	2,17 %
ödp/BLU	940	5,45 %
Ulrich Frey, ödp/BLU	192	20,43 %
Wolfgang Winter, ödp/BLU	22	2,34 %
Regina Frey, ödp/BLU	104	11,06 %
Günther Vogt, ödp/BLU	30	3,19 %
Stephanie Walter, ödp/BLU	58	6,17 %
Manfred Knippel, ödp/BLU	22	2,34 %
Martina Römmelt-Fella, ödp/BLU	20	2,13 %
Marco Schneider, ödp/BLU	16	1,70 %
Margarethe Fuchs, ödp/BLU	17	1,81 %
Christian Detsch, ödp/BLU	11	1,17 %
Silke Schmid, ödp/BLU	27	2,87 %
Dr. Carl-Ulrich Schmid, ödp/BLU	96	10,21 %
Susanne Winkel, ödp/BLU	12	1,28 %
Michael Linke, ödp/BLU	9	0,96 %
Alexandra Vath, ödp/BLU	9	0,96 %
Klaus Vath, ödp/BLU	21	2,23 %
Melissa Vath, ödp/BLU	8	0,85 %
Martin Eck, ödp/BLU	49	5,21 %
Tina Eck, ödp/BLU	23	2,45 %
Walter Mark, ödp/BLU	5	0,53 %
Julia Berberich, ödp/BLU	9	0,96 %
Thomas Schmitt, ödp/BLU	23	2,45 %
Elke Berberich, ödp/BLU	11	1,17 %
Jürgen Kempf, ödp/BLU	9	0,96 %
Paulina Ferreira Paulo, ödp/BLU	10	1,06 %
Konstantin Bergert, ödp/BLU	17	1,81 %
Michael Berberich, ödp/BLU	19	2,02 %
Angelika Bick, ödp/BLU	11	1,17 %
Manfred Reis, ödp/BLU	5	0,53 %
Stefan Fischer, ödp/BLU	14	1,49 %
Peter Speth, ödp/BLU	4	0,43 %
Marianne Krommer, ödp/BLU	15	1,60 %
Thomas Borgwardt, ödp/BLU	4	0,43 %

	Anzahl	Prozent
Hubertus Brand, ödp/BLU	4	0,43 %
Werner Zöller, ödp/BLU	4	0,43 %
Markus Zimmermann, ödp/BLU	16	1,70 %
Jochen Vogt, ödp/BLU	9	0,96 %
André Busse, ödp/BLU	5	0,53 %
DIE LINKE	292	1,69 %
Andreas Adrian, DIE LINKE	13	4,45 %
Lisa-Michelle Muth, DIE LINKE	16	5,48 %
Daniel Kirilow, DIE LINKE	12	4,11 %
Marlene Hohm, DIE LINKE	15	5,14 %
Peter Diekmann, DIE LINKE	12	4,11 %
Brigitte Remer, DIE LINKE	12	4,11 %
Georg Liebl, DIE LINKE	13	4,45 %
Christine Marc, DIE LINKE	12	4,11 %
Adrian Wolf, DIE LINKE	15	5,14 %
Anna Schwantner, DIE LINKE	16	5,48 %
Hans-Jörg Dollansky, DIE LINKE	13	4,45 %
Vivien Wohlmann, DIE LINKE	15	5,14 %
Tobias Miksche, DIE LINKE	18	6,16 %
Vanessa Grimm, DIE LINKE	16	5,48 %
Yannick Berres, DIE LINKE	22	7,53 %
Melissa Ammersbach, DIE LINKE	18	6,16 %
Lucie Paurat, DIE LINKE	19	6,51 %
Selina Neumaier, DIE LINKE	13	4,45 %
Dennis Bauersachs, DIE LINKE	13	4,45 %
Samira Bauersachs, DIE LINKE	9	3,08 %

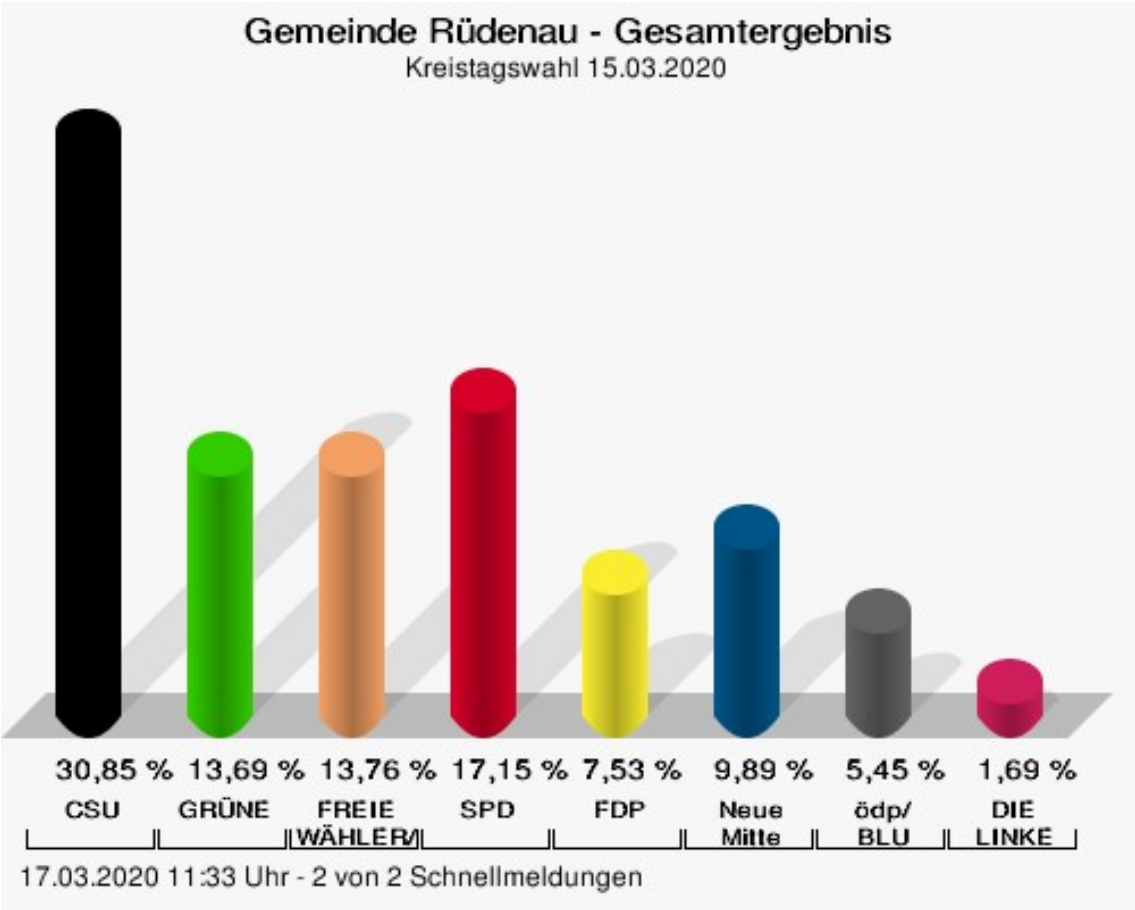

CSU = Christlich-Soziale Union in Bayern e.V.
GRÜNE = BÜNDNIS 90/DIE GRÜNEN
FREIE WÄHLER/FW = FREIE WÄHLER/FREIE WÄHLER im Landkreis Miltenberg e.V.
SPD = Sozialdemokratische Partei Deutschlands
FDP = Freie Demokratische Partei
Neue Mitte = Neue Mitte Landkreis Miltenberg e.V.
ödp/BLU = Ökologisch-Demokratische Partei / Bürgerliste Untermain

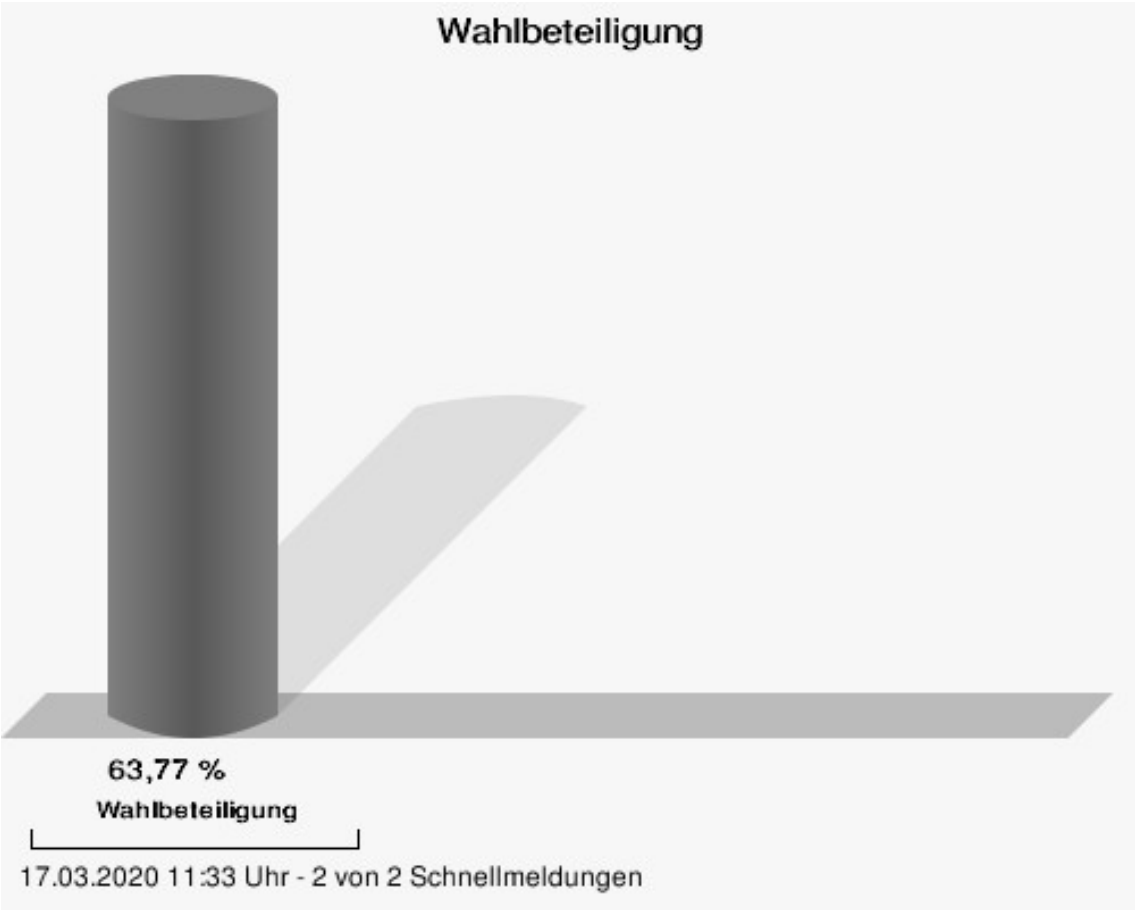
Wahlbeteiligung
63,77 %
Wahlbeteiligung
17.03.2020 11:33 Uhr - 2 von 2 Schnellmeldungen

Markt Schneeberg

	Anzahl	Prozent
CSU	18.422	38,94 %
Dr. Armin Bohnhoff, CSU	805	4,37 %
Karin Passow, CSU	499	2,71 %
Michael Schwing, CSU	587	3,19 %
Lisa Steger, CSU	189	1,03 %
Berthold Rüth, CSU	609	3,31 %
Kersten Münzenberger, CSU	201	1,09 %
Peter Schmitt, CSU	1.567	8,51 %
Monika Schuck, CSU	315	1,71 %
Stefan Breunig, CSU	301	1,63 %
Eva Geis, CSU	196	1,06 %
Martin Gundert, CSU	182	0,99 %
Edeltraud Fecher, CSU	273	1,48 %
Philipp Trützler, CSU	264	1,43 %
Jürgen Reinhard, CSU	251	1,36 %
Kai Hohmann, CSU	159	0,86 %
Dietmar Fieger, CSU	213	1,16 %
Ralf Reichwein, CSU	197	1,07 %
Martin Stock, CSU	173	0,94 %
Christian Schreck, CSU	173	0,94 %
Thomas Köhler, CSU	167	0,91 %
Siegfried Scholtka, CSU	147	0,80 %
Stephanie Aulbach, CSU	162	0,88 %
Gernot Winter, CSU	428	2,32 %
Boris Großkinsky, CSU	422	2,29 %
Max-Josef Eck, CSU	284	1,54 %
Michael Stegmann, CSU	134	0,73 %
Andreas Freiburg, CSU	212	1,15 %
Stefan Schwab, CSU	1.338	7,26 %
Martin Eilbacher, CSU	888	4,82 %
Thomas Haas, CSU	1.443	7,83 %
Patrick Walter, CSU	681	3,70 %
Karl Zimmermann, CSU	137	0,74 %
Gerhard Rüth, CSU	198	1,07 %
Doris Hegmann, CSU	159	0,86 %
Steffen Trautmann, CSU	115	0,62 %
Volker Mayer, CSU	202	1,10 %
Christoph Grosch, CSU	126	0,68 %
Rainer Kroth, CSU	108	0,59 %

	Anzahl	Prozent
Yüksel Dural-Dietz, CSU	117	0,64 %
Bettina Becker, CSU	135	0,73 %
Andrea Discher-Bayer, CSU	115	0,62 %
Dr. Uwe Rohe, CSU	158	0,86 %
Armin Bick, CSU	150	0,81 %
Manuela Fromm, CSU	91	0,49 %
Marius Kretschmer, CSU	136	0,74 %
Andreas Hohm, CSU	107	0,58 %
Marcello Spielmann, CSU	91	0,49 %
Katja Zöller, CSU	143	0,78 %
Patricia Häcker, CSU	85	0,46 %
Erika Giegerich, CSU	94	0,51 %
Mustafa Tolaman, CSU	85	0,46 %
Gerhard Broßler, CSU	137	0,74 %
Paul Klimmer, CSU	124	0,67 %
Bernhard Kern, CSU	1.047	5,68 %
Volker Schleßmann, CSU	76	0,41 %
Claudia Kappes, CSU	180	0,98 %
Manfred Schüßler, CSU	94	0,51 %
Joachim Bieber, CSU	302	1,64 %
Erwin Dotzel, CSU	289	1,57 %
Michael Berninger, CSU	161	0,87 %
GRÜNE	4.255	8,99 %
Marion Becker, GRÜNE	117	2,75 %
Jens Marco Scherf, GRÜNE	778	18,28 %
Hannelore Kreuzer, GRÜNE	77	1,81 %
Ansgar Stich, GRÜNE	88	2,07 %
Dr. Nina Schüßler, GRÜNE	100	2,35 %
Mattis Fischmann, GRÜNE	77	1,81 %
Sylvia Deckert, GRÜNE	86	2,02 %
Alexander Heß, GRÜNE	76	1,79 %
Petra Münzel, GRÜNE	112	2,63 %
Joachim Schneider, GRÜNE	68	1,60 %
Cordula Hunze-Lee, GRÜNE	50	1,18 %
Werner Billmaier, GRÜNE	70	1,65 %
Sabine Stellrecht-Schmidt, GRÜNE	94	2,21 %
Dieter Heilemann, GRÜNE	47	1,10 %
Annette Horn, GRÜNE	46	1,08 %
Burkard Beck, GRÜNE	81	1,90 %

	Anzahl	Prozent
Anna Bärenklau, GRÜNE	48	1,13 %
Thilo Dekant, GRÜNE	213	5,01 %
Julia Körbel, GRÜNE	50	1,18 %
Albert Taudte, GRÜNE	45	1,06 %
Franka Stich, GRÜNE	46	1,08 %
Frank Grabowski, GRÜNE	39	0,92 %
Yvonne Holzapfel-Graner, GRÜNE	39	0,92 %
Dr. Frank Küster, GRÜNE	61	1,43 %
Heidi Weber, GRÜNE	47	1,10 %
Alfred Sunder-Plassmann, GRÜNE	328	7,71 %
Lucy Hektor, GRÜNE	46	1,08 %
Rolf Heesch, GRÜNE	41	0,96 %
Annette Dekant, GRÜNE	96	2,26 %
Jan Pollakowski, GRÜNE	40	0,94 %
Rita Giegerich, GRÜNE	50	1,18 %
Wolfgang Münzel, GRÜNE	36	0,85 %
Christina Ulshöfer, GRÜNE	144	3,38 %
Cedric Johanni, GRÜNE	34	0,80 %
Stephanie Hektor, GRÜNE	40	0,94 %
Nico Zöller, GRÜNE	36	0,85 %
Sylvia Zahn, GRÜNE	34	0,80 %
Uwe Weigelt, GRÜNE	34	0,80 %
Gertrud Schwarz-Schöhl, GRÜNE	32	0,75 %
Lukas Almritter, GRÜNE	35	0,82 %
Karin Günther, GRÜNE	32	0,75 %
Marcel Schmidt, GRÜNE	42	0,99 %
Caroline Arnold, GRÜNE	45	1,06 %
Lukas Hartmann, GRÜNE	56	1,32 %
Beate Höltermann, GRÜNE	48	1,13 %
Séan Kervick, GRÜNE	36	0,85 %
Margot Kautz, GRÜNE	30	0,71 %
Roland Arnold, GRÜNE	29	0,68 %
Anne Scherf, GRÜNE	54	1,27 %
Julian Deckert, GRÜNE	27	0,63 %
Astrid Schreiber, GRÜNE	31	0,73 %
Wolfgang Günther, GRÜNE	26	0,61 %
Eva Rother, GRÜNE	26	0,61 %
Michael Bernhard, GRÜNE	27	0,63 %
Christl Wurtinger, GRÜNE	23	0,54 %

	Anzahl	Prozent
Michael Grundmann, GRÜNE	23	0,54 %
Anke Küster, GRÜNE	47	1,10 %
Bernhard Westhoff-Höltermann, GRÜNE	22	0,52 %
Annette Rüttger, GRÜNE	27	0,63 %
Dr. Eberhard Großmann, GRÜNE	23	0,54 %
FREIE WÄHLER/FW	9.454	19,98 %
Andreas Fath, FREIE WÄHLER/FW	254	2,69 %
Thomas Zöller, FREIE WÄHLER/FW	381	4,03 %
Jessica Klug, FREIE WÄHLER/FW	216	2,28 %
Thomas Becker, FREIE WÄHLER/FW	141	1,49 %
Dr. Hans Jürgen Fahn, FREIE WÄHLER/FW	214	2,26 %
Susanne Wörner, FREIE WÄHLER/FW	899	9,51 %
Bernd Schötterl, FREIE WÄHLER/FW	1.051	11,12 %
Roland Eppig, FREIE WÄHLER/FW	101	1,07 %
Thomas Grün, FREIE WÄHLER/FW	310	3,28 %
Edwin Lieb, FREIE WÄHLER/FW	104	1,10 %
Peter Maurer, FREIE WÄHLER/FW	85	0,90 %
Hedi Bast, FREIE WÄHLER/FW	86	0,91 %
Dietmar Wolz, FREIE WÄHLER/FW	107	1,13 %
Michael Schüßler, FREIE WÄHLER/FW	89	0,94 %
Matthias Luxem, FREIE WÄHLER/FW	105	1,11 %
Jürgen Knapp, FREIE WÄHLER/FW	176	1,86 %
Michael Bein, FREIE WÄHLER/FW	81	0,86 %
Daniela Schmitt, FREIE WÄHLER/FW	101	1,07 %
Achim Schneider, FREIE WÄHLER/FW	424	4,48 %
Alexander Geis, FREIE WÄHLER/FW	77	0,81 %
Anja Dissler, FREIE WÄHLER/FW	81	0,86 %

	Anzahl	Prozent
Jürgen Weiskopf, FREIE WÄHLER/FW	74	0,78 %
Jürgen Klement, FREIE WÄHLER/FW	73	0,77 %
Berthold Oberle, FREIE WÄHLER/FW	107	1,13 %
Stephanie Endres, FREIE WÄHLER/FW	123	1,30 %
Marek Rebscher, FREIE WÄHLER/FW	90	0,95 %
Alexandra Frieß, FREIE WÄHLER/FW	83	0,88 %
Ludwig Seuffert, FREIE WÄHLER/FW	80	0,85 %
Bernd Klein, FREIE WÄHLER/FW	112	1,18 %
Birgit Hotz, FREIE WÄHLER/FW	73	0,77 %
Kurt Bittner, FREIE WÄHLER/FW	134	1,42 %
Bernhard Pfeiffer, FREIE WÄHLER/FW	1.458	15,42 %
Edith Büttner, FREIE WÄHLER/FW	85	0,90 %
Ellena Giegerich, FREIE WÄHLER/FW	81	0,86 %
Udo Ackermann, FREIE WÄHLER/FW	71	0,75 %
Birgit Zethner, FREIE WÄHLER/FW	98	1,04 %
Sigi Roch, FREIE WÄHLER/FW	86	0,91 %
Markus Hartmann, FREIE WÄHLER/FW	68	0,72 %
Dr. Volker Dauber, FREIE WÄHLER/FW	88	0,93 %
Thomas Hennig, FREIE WÄHLER/FW	126	1,33 %
Christian Knerr, FREIE WÄHLER/FW	89	0,94 %
Alfred Sommer, FREIE WÄHLER/FW	75	0,79 %
Aleksandra Fahn, FREIE WÄHLER/FW	71	0,75 %
Dietmar Graner, FREIE WÄHLER/FW	60	0,63 %
Rudi Zöller, FREIE WÄHLER/FW	60	0,63 %
Wolfgang Huskitsch, FREIE WÄHLER/FW	64	0,68 %
Eberhard Heider, FREIE WÄHLER/FW	93	0,98 %

	Anzahl	Prozent
Jochen Beez, FREIE WÄHLER/FW	55	0,58 %
Simon Schusser, FREIE WÄHLER/FW	68	0,72 %
Rudi Hartlaub, FREIE WÄHLER/FW	59	0,62 %
Otto Rummel, FREIE WÄHLER/FW	59	0,62 %
Werner Heimberger, FREIE WÄHLER/FW	67	0,71 %
Karl-Heinz Müller, FREIE WÄHLER/FW	44	0,47 %
Ralf Holl, FREIE WÄHLER/FW	88	0,93 %
Eckhard Bein, FREIE WÄHLER/FW	49	0,52 %
Thomas Schneider, FREIE WÄHLER/FW	54	0,57 %
Norbert Petri, FREIE WÄHLER/FW	50	0,53 %
Alison Bauer, FREIE WÄHLER/FW	42	0,44 %
Alfred Zenger, FREIE WÄHLER/FW	70	0,74 %
Reinhold Meßner, FREIE WÄHLER/FW	44	0,47 %
SPD	7.205	15,23 %
Helga Raab-Wasse, SPD	162	2,25 %
Roland Weber, SPD	125	1,73 %
Monika Wolf-Pleßmann, SPD	152	2,11 %
Steffen Salvenmoser, SPD	82	1,14 %
Sabine Balleier, SPD	172	2,39 %
Robin Haseler, SPD	471	6,54 %
Ruth Weitz, SPD	102	1,42 %
Wolfgang Härtel, SPD	888	12,32 %
Anna Wolf, SPD	81	1,12 %
Karlheinz Paulus, SPD	216	3,00 %
Theresa Büchler, SPD	156	2,17 %
Michael Günther, SPD	74	1,03 %
Andrea Schreck, SPD	64	0,89 %
Sascha Vanselow, SPD	67	0,93 %
Nilüfer Ulusoy, SPD	57	0,79 %
Karlheinz Bein, SPD	56	0,78 %
Miriam Weitz, SPD	54	0,75 %
Jörg Frieß, SPD	57	0,79 %

	Anzahl	Prozent
Sabine Kettinger, SPD	85	1,18 %
Benjamin Bohlender, SPD	47	0,65 %
Ellen Faust-Schnabel, SPD	50	0,69 %
Wolfgang Hörnig, SPD	49	0,68 %
Celia Erfurth, SPD	53	0,74 %
Ralf Dolzer, SPD	1.261	17,50 %
Simone Gayer, SPD	54	0,75 %
Karlheinz Muth, SPD	43	0,60 %
Ulrike Neuberger-Bornhorst, SPD	48	0,67 %
Stephan Schüller, SPD	440	6,11 %
Jill Kettinger, SPD	51	0,71 %
Samuel Herrmann, SPD	47	0,65 %
Tatjana Scheuring, SPD	37	0,51 %
Muzaffer Turan, SPD	38	0,53 %
Gabriele Münch, SPD	80	1,11 %
Joachim Schmedding, SPD	88	1,22 %
Petra Dauber, SPD	96	1,33 %
Sven Moder, SPD	53	0,74 %
Manuela Tauchmann, SPD	39	0,54 %
Jan Krippner, SPD	63	0,87 %
Petra Weinert, SPD	44	0,61 %
Thomas Münig, SPD	84	1,17 %
Helga Pfaff, SPD	33	0,46 %
René Wörner, SPD	271	3,76 %
Dr. Franz Jerman, SPD	148	2,05 %
Uwe Damm, SPD	62	0,86 %
Michael Becker, SPD	41	0,57 %
Marco Filbert, SPD	35	0,49 %
Manuel Seubert, SPD	34	0,47 %
Heiko Roll, SPD	57	0,79 %
Matthias Langer, SPD	37	0,51 %
Uwe Pohlschmidt, SPD	236	3,28 %
Wilko Schmidt, SPD	44	0,61 %
Volker Frieß, SPD	31	0,43 %
Christian Reinsch, SPD	27	0,37 %
Marco Wetzelsberger, SPD	29	0,40 %
Werner Hillerich, SPD	26	0,36 %
Jürgen Kroth, SPD	25	0,35 %
Reinhold Hein, SPD	25	0,35 %
Gerhard Bader, SPD	28	0,39 %

	Anzahl	Prozent
Werner Baur, SPD	37	0,51 %
Dr. Heinz Kaiser, SPD	93	1,29 %
FDP	2.451	5,18 %
Frank Zimmermann, FDP	50	2,04 %
Markus Krebs, FDP	17	0,69 %
Cornelius Faust, FDP	398	16,24 %
Nicole Pfeffer, FDP	12	0,49 %
Dr. Astrid Schmidt, FDP	192	7,83 %
Jörg Reinmuth, FDP	41	1,67 %
Jürgen Ripp, FDP	11	0,45 %
Elke Barth, FDP	20	0,82 %
Nicole Kolbe, FDP	38	1,55 %
Tobias Bachmann, FDP	8	0,33 %
Stephan Lehmair, FDP	7	0,29 %
Carolin Kehler, FDP	11	0,45 %
Klaus Wolf, FDP	24	0,98 %
Michael Klotz, FDP	8	0,33 %
Bernhard Obier, FDP	17	0,69 %
Anne-Sophie Ott, FDP	23	0,94 %
Philipp Wesselburg, FDP	14	0,57 %
Alexander Hess, FDP	216	8,81 %
Stefan Durschang, FDP	5	0,20 %
Max Honeck, FDP	6	0,24 %
Marcus Fritzschka, FDP	8	0,33 %
Katrin Henn, FDP	627	25,58 %
Uwe Probst, FDP	9	0,37 %
Willi Hubert, FDP	20	0,82 %
Tobias Grüell, FDP	98	4,00 %
Sascha Spiegel, FDP	5	0,20 %
Lothar Straub, FDP	19	0,78 %
Joachim Zeller, FDP	33	1,35 %
Susanne Wolfert, FDP	12	0,49 %
Jörg Barth, FDP	11	0,45 %
Robert Müller, FDP	8	0,33 %
Michael Kaiser, FDP	9	0,37 %
Marina Schmitt, FDP	9	0,37 %
Jochen Fuchs, FDP	8	0,33 %
Nikolaus Ackermann, FDP	17	0,69 %
Sebastian Roersch, FDP	6	0,24 %
Antonia Kaiser, FDP	18	0,73 %

	Anzahl	Prozent
Daniel Roth, FDP	5	0,20 %
Jürgen Stahl, FDP	14	0,57 %
Gunther Kriegbaum, FDP	26	1,06 %
Christiane Kempf-Wolfert, FDP	9	0,37 %
Dr. Peter Stöckl, FDP	46	1,88 %
Martin Heim, FDP	16	0,65 %
Andreas Dümler, FDP	23	0,94 %
Corinna Fuchs, FDP	13	0,53 %
Christopher Krebs, FDP	5	0,20 %
Stephanie Chmiel, FDP	14	0,57 %
Andreas Schwerdtfeger, FDP	8	0,33 %
Norbert Gödde, FDP	5	0,20 %
Jonathan Ott, FDP	31	1,26 %
Susanne Mechler, FDP	7	0,29 %
Dr. Paul Hengsbach, FDP	35	1,43 %
Martin Ballweg, FDP	20	0,82 %
Fabian Ripp, FDP	12	0,49 %
Simone Bauersachs, FDP	11	0,45 %
Michael Kriebel, FDP	8	0,33 %
Christian Wojnowski, FDP	8	0,33 %
Jakob Dümler, FDP	21	0,86 %
Ute Geider, FDP	6	0,24 %
Helmut Demel, FDP	73	2,98 %
Neue Mitte	3.641	7,70 %
Günther Oettinger, Neue Mitte	336	9,23 %
Rudi Schuck, Neue Mitte	48	1,32 %
Matthias Ullmer, Neue Mitte	307	8,43 %
Björn Bartels, Neue Mitte	37	1,02 %
Britta Miksche, Neue Mitte	101	2,77 %
Dr. Hans-Martin Blättner, Neue Mitte	367	10,08 %
Volker Giegerich, Neue Mitte	20	0,55 %
Ulrike Oettinger, Neue Mitte	74	2,03 %
Frank Berninger, Neue Mitte	19	0,52 %
Andreas Amend, Neue Mitte	16	0,44 %
Matthias Meidel, Neue Mitte	49	1,35 %
Stephan Trützler, Neue Mitte	103	2,83 %
Isabell Kreher, Neue Mitte	13	0,36 %
Udo Herrmann, Neue Mitte	52	1,43 %
Matthias Spall, Neue Mitte	17	0,47 %

	Anzahl	Prozent
Dr. Florian Herrmann, Neue Mitte	151	4,15 %
Harald Gunther, Neue Mitte	14	0,38 %
Dominik Pöschl, Neue Mitte	14	0,38 %
Elmar Miksche, Neue Mitte	168	4,61 %
Rainer Ebert, Neue Mitte	18	0,49 %
Rainer Wengerter, Neue Mitte	27	0,74 %
Pia Klug, Neue Mitte	19	0,52 %
Ivo Baumgarten, Neue Mitte	23	0,63 %
Dr. Martina Reis, Neue Mitte	22	0,60 %
Marcus Becker, Neue Mitte	20	0,55 %
Manfred Kuhn, Neue Mitte	18	0,49 %
Lukas Ballmann, Neue Mitte	19	0,52 %
Maximilian Werner, Neue Mitte	19	0,52 %
Thiemo Schwarzkopf, Neue Mitte	17	0,47 %
Hans-Werner Schüßler, Neue Mitte	13	0,36 %
Sabine Hefter, Neue Mitte	20	0,55 %
Günter Goldhammer, Neue Mitte	17	0,47 %
Dieter Janson, Neue Mitte	25	0,69 %
Mathias Eichner, Neue Mitte	13	0,36 %
Christoph Fecher, Neue Mitte	18	0,49 %
Tobias Dietrich, Neue Mitte	15	0,41 %
Kai Steigerwald, Neue Mitte	16	0,44 %
Katja Klement, Neue Mitte	12	0,33 %
Mathias Giegerich, Neue Mitte	19	0,52 %
Sandra Mantz, Neue Mitte	30	0,82 %
Werner Klement, Neue Mitte	15	0,41 %
Klaus Giegerich, Neue Mitte	25	0,69 %
Dr. Eberhard Kroth, Neue Mitte	18	0,49 %
Klaus Fischer, Neue Mitte	18	0,49 %
Hubert Klimmer, Neue Mitte	43	1,18 %
Carolin Straub, Neue Mitte	16	0,44 %
Jens Haßelbeck, Neue Mitte	33	0,91 %
Jürgen Spall, Neue Mitte	27	0,74 %
Elisabeth Gora, Neue Mitte	21	0,58 %
Hasso-Philipp von Hünersdorff, Neue Mitte	30	0,82 %
Monique Haas, Neue Mitte	29	0,80 %
Sabine Kirchmann, Neue Mitte	45	1,24 %
Jürgen Kubitza, Neue Mitte	97	2,66 %
Karl Haarmann, Neue Mitte	21	0,58 %

	Anzahl	Prozent
Nicole Grosch, Neue Mitte	50	1,37 %
Dr. Wilhelm Kuhn, Neue Mitte	618	16,97 %
Sebastian Will, Neue Mitte	13	0,36 %
Tobias Olbort, Neue Mitte	41	1,13 %
Benno Koch, Neue Mitte	119	3,27 %
Susanne Löffler, Neue Mitte	56	1,54 %
ödp/BLU	1.450	3,06 %
Ulrich Frey, ödp/BLU	327	22,55 %
Wolfgang Winter, ödp/BLU	36	2,48 %
Regina Frey, ödp/BLU	211	14,55 %
Günther Vogt, ödp/BLU	55	3,79 %
Stephanie Walter, ödp/BLU	56	3,86 %
Manfred Knippel, ödp/BLU	29	2,00 %
Martina Römmelt-Fella, ödp/BLU	226	15,59 %
Marco Schneider, ödp/BLU	26	1,79 %
Margarethe Fuchs, ödp/BLU	14	0,97 %
Christian Detsch, ödp/BLU	20	1,38 %
Silke Schmid, ödp/BLU	46	3,17 %
Dr. Carl-Ulrich Schmid, ödp/BLU	94	6,48 %
Susanne Winkel, ödp/BLU	18	1,24 %
Michael Linke, ödp/BLU	17	1,17 %
Alexandra Vath, ödp/BLU	15	1,03 %
Klaus Vath, ödp/BLU	14	0,97 %
Melissa Vath, ödp/BLU	6	0,41 %
Martin Eck, ödp/BLU	35	2,41 %
Tina Eck, ödp/BLU	20	1,38 %
Walter Mark, ödp/BLU	6	0,41 %
Julia Berberich, ödp/BLU	27	1,86 %
Thomas Schmitt, ödp/BLU	13	0,90 %
Elke Berberich, ödp/BLU	8	0,55 %
Jürgen Kempf, ödp/BLU	14	0,97 %
Paulina Ferreira Paulo, ödp/BLU	9	0,62 %
Konstantin Bergert, ödp/BLU	7	0,48 %
Michael Berberich, ödp/BLU	25	1,72 %
Angelika Bick, ödp/BLU	15	1,03 %
Manfred Reis, ödp/BLU	4	0,28 %
Stefan Fischer, ödp/BLU	9	0,62 %
Peter Speth, ödp/BLU	8	0,55 %
Marianne Krommer, ödp/BLU	6	0,41 %
Thomas Borgwardt, ödp/BLU	14	0,97 %

	Anzahl	Prozent
Hubertus Brand, ödp/BLU	2	0,14 %
Werner Zöller, ödp/BLU	6	0,41 %
Markus Zimmermann, ödp/BLU	9	0,62 %
Jochen Vogt, ödp/BLU	2	0,14 %
André Busse, ödp/BLU	1	0,07 %
DIE LINKE	434	0,92 %
Andreas Adrian, DIE LINKE	30	6,91 %
Lisa-Michelle Muth, DIE LINKE	34	7,83 %
Daniel Kirilow, DIE LINKE	28	6,45 %
Marlene Hohm, DIE LINKE	24	5,53 %
Peter Diekmann, DIE LINKE	21	4,84 %
Brigitte Remer, DIE LINKE	22	5,07 %
Georg Liebl, DIE LINKE	32	7,37 %
Christine Marc, DIE LINKE	23	5,30 %
Adrian Wolf, DIE LINKE	19	4,38 %
Anna Schwantner, DIE LINKE	17	3,92 %
Hans-Jörg Dollansky, DIE LINKE	20	4,61 %
Vivien Wohlmann, DIE LINKE	16	3,69 %
Tobias Miksche, DIE LINKE	26	5,99 %
Vanessa Grimm, DIE LINKE	16	3,69 %
Yannick Berres, DIE LINKE	22	5,07 %
Melissa Ammersbach, DIE LINKE	26	5,99 %
Lucie Paurat, DIE LINKE	19	4,38 %
Selina Neumaier, DIE LINKE	16	3,69 %
Dennis Bauersachs, DIE LINKE	10	2,30 %
Samira Bauersachs, DIE LINKE	13	3,00 %

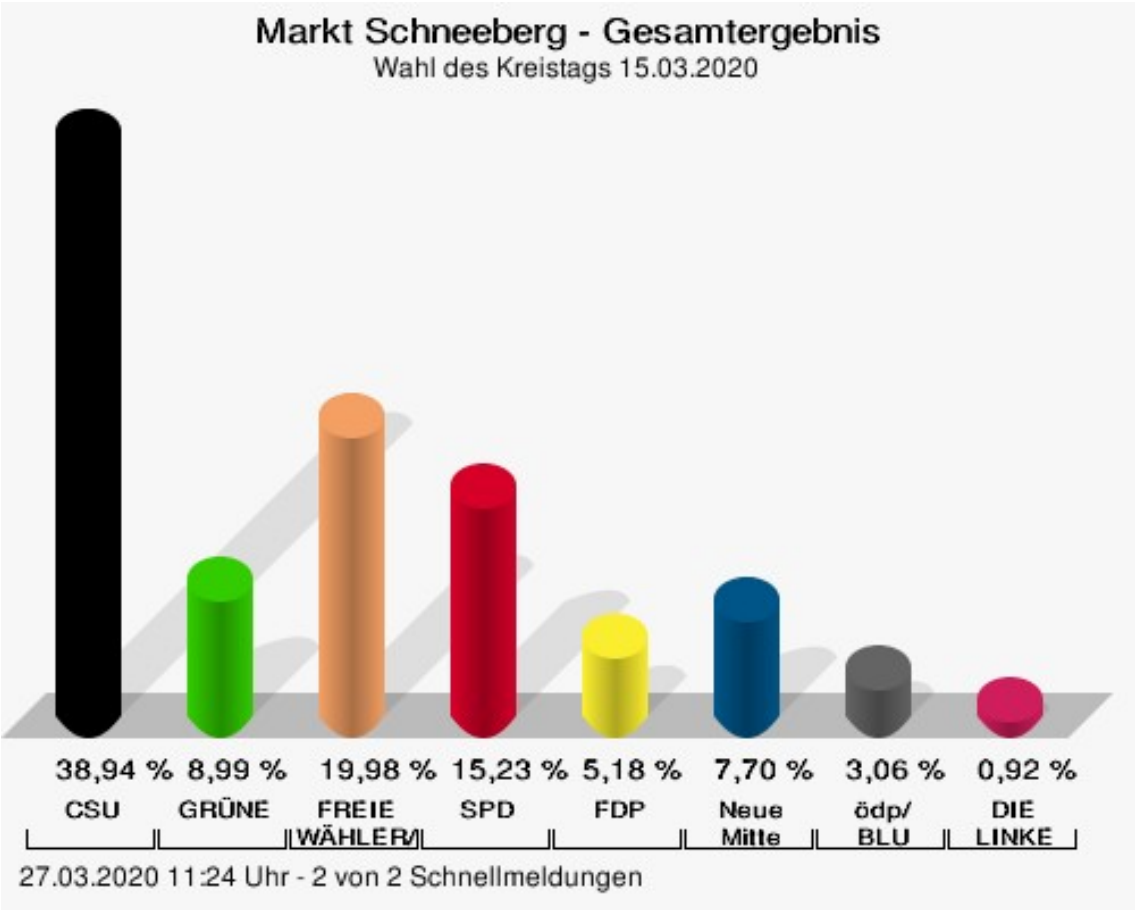

CSU = Christlich-Soziale Union in Bayern e.V.
GRÜNE = BÜNDNIS 90/DIE GRÜNEN
FREIE WÄHLER/FW = FREIE WÄHLER/FREIE WÄHLER im Landkreis Miltenberg e.V.
SPD = Sozialdemokratische Partei Deutschlands
FDP = Freie Demokratische Partei
Neue Mitte = Neue Mitte Landkreis Miltenberg e.V.
ödp/BLU = Ökologisch-Demokratische Partei / Bürgerliste Untermain

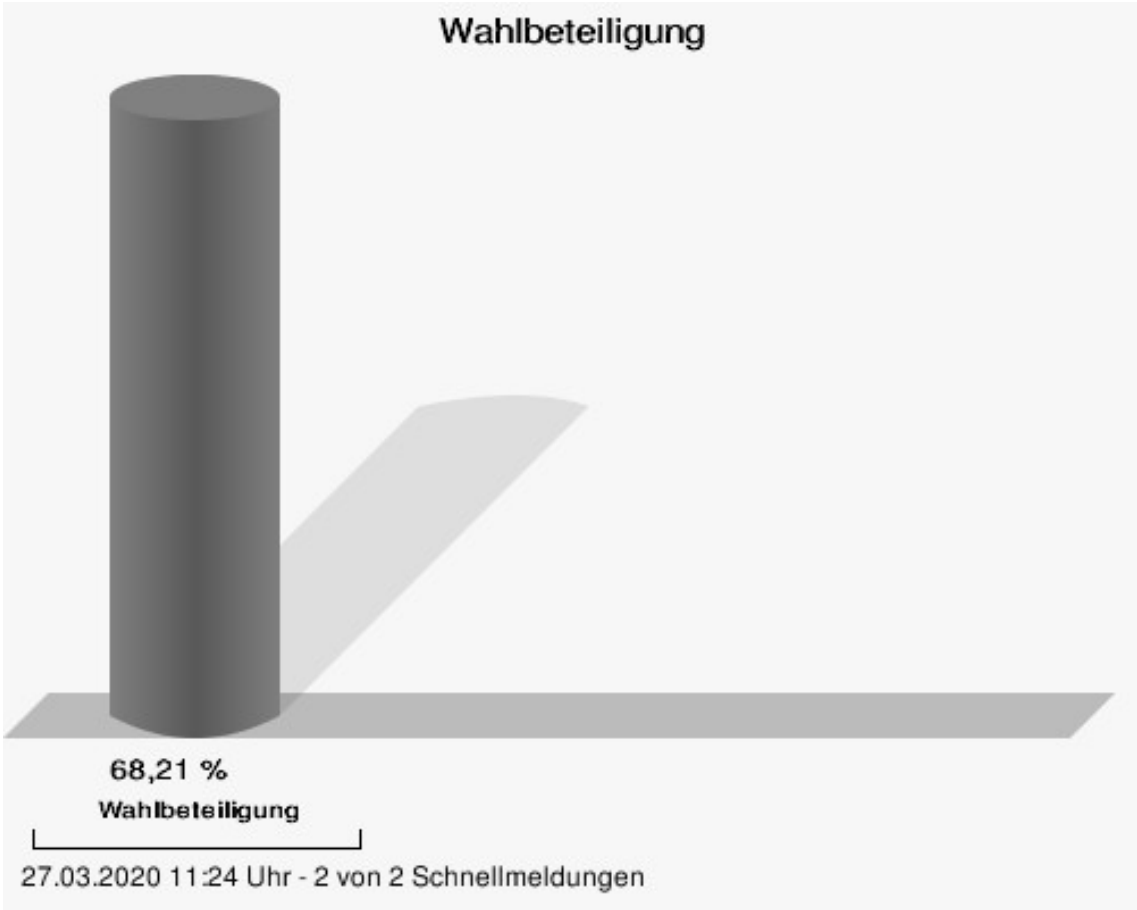
Wahlbeteiligung
68,21 %
Wahlbeteiligung
27.03.2020 11:24 Uhr - 2 von 2 Schnellmeldungen

Stadt Stadtprozelten

	Anzahl	Prozent
CSU	13.269	35,21 %
Dr. Armin Bohnhoff, CSU	514	3,87 %
Karin Passow, CSU	261	1,97 %
Michael Schwing, CSU	406	3,06 %
Lisa Steger, CSU	857	6,46 %
Berthold Rüth, CSU	513	3,87 %
Kersten Münzenberger, CSU	184	1,39 %
Peter Schmitt, CSU	202	1,52 %
Monika Schuck, CSU	231	1,74 %
Stefan Breunig, CSU	191	1,44 %
Eva Geis, CSU	158	1,19 %
Martin Gundert, CSU	143	1,08 %
Edeltraud Fecher, CSU	199	1,50 %
Philipp Trützler, CSU	180	1,36 %
Jürgen Reinhard, CSU	202	1,52 %
Kai Hohmann, CSU	148	1,12 %
Dietmar Fieger, CSU	162	1,22 %
Ralf Reichwein, CSU	155	1,17 %
Martin Stock, CSU	136	1,02 %
Christian Schreck, CSU	170	1,28 %
Thomas Köhler, CSU	138	1,04 %
Siegfried Scholtka, CSU	137	1,03 %
Stephanie Aulbach, CSU	144	1,09 %
Gernot Winter, CSU	156	1,18 %
Boris Großkinsky, CSU	249	1,88 %
Max-Josef Eck, CSU	195	1,47 %
Michael Stegmann, CSU	118	0,89 %
Andreas Freiburg, CSU	682	5,14 %
Stefan Schwab, CSU	154	1,16 %
Martin Eilbacher, CSU	134	1,01 %
Thomas Haas, CSU	133	1,00 %
Patrick Walter, CSU	114	0,86 %
Karl Zimmermann, CSU	123	0,93 %
Gerhard Rüth, CSU	193	1,45 %
Doris Hegmann, CSU	204	1,54 %
Steffen Trautmann, CSU	119	0,90 %
Volker Mayer, CSU	152	1,15 %
Christoph Grosch, CSU	122	0,92 %
Rainer Kroth, CSU	990	7,46 %

	Anzahl	Prozent
Yüksel Dural-Dietz, CSU	140	1,06 %
Bettina Becker, CSU	132	0,99 %
Andrea Discher-Bayer, CSU	119	0,90 %
Dr. Uwe Rohe, CSU	129	0,97 %
Armin Bick, CSU	125	0,94 %
Manuela Fromm, CSU	118	0,89 %
Marius Kretschmer, CSU	133	1,00 %
Andreas Hohm, CSU	101	0,76 %
Marcello Spielmann, CSU	98	0,74 %
Katja Zöller, CSU	127	0,96 %
Patricia Häcker, CSU	90	0,68 %
Erika Giegerich, CSU	98	0,74 %
Mustafa Tolaman, CSU	101	0,76 %
Gerhard Broßler, CSU	104	0,78 %
Paul Klimmer, CSU	101	0,76 %
Bernhard Kern, CSU	101	0,76 %
Volker Schleßmann, CSU	712	5,37 %
Claudia Kappes, CSU	850	6,41 %
Manfred Schüßler, CSU	97	0,73 %
Joachim Bieber, CSU	188	1,42 %
Erwin Dotzel, CSU	209	1,58 %
Michael Berninger, CSU	127	0,96 %
GRÜNE	3.644	9,67 %
Marion Becker, GRÜNE	72	1,98 %
Jens Marco Scherf, GRÜNE	638	17,51 %
Hannelore Kreuzer, GRÜNE	58	1,59 %
Ansgar Stich, GRÜNE	78	2,14 %
Dr. Nina Schüßler, GRÜNE	66	1,81 %
Mattis Fischmann, GRÜNE	51	1,40 %
Sylvia Deckert, GRÜNE	68	1,87 %
Alexander Heß, GRÜNE	47	1,29 %
Petra Münzel, GRÜNE	77	2,11 %
Joachim Schneider, GRÜNE	59	1,62 %
Cordula Hunze-Lee, GRÜNE	47	1,29 %
Werner Billmaier, GRÜNE	57	1,56 %
Sabine Stellrecht-Schmidt, GRÜNE	61	1,67 %
Dieter Heilemann, GRÜNE	50	1,37 %
Annette Horn, GRÜNE	49	1,34 %
Burkard Beck, GRÜNE	46	1,26 %

	Anzahl	Prozent
Anna Bärenklau, GRÜNE	38	1,04 %
Thilo Dekant, GRÜNE	46	1,26 %
Julia Körbel, GRÜNE	333	9,14 %
Albert Taudte, GRÜNE	37	1,02 %
Franka Stich, GRÜNE	38	1,04 %
Frank Grabowski, GRÜNE	38	1,04 %
Yvonne Holzapfel-Graner, GRÜNE	37	1,02 %
Dr. Frank Küster, GRÜNE	58	1,59 %
Heidi Weber, GRÜNE	72	1,98 %
Alfred Sunder-Plassmann, GRÜNE	40	1,10 %
Lucy Hektor, GRÜNE	43	1,18 %
Rolf Heesch, GRÜNE	34	0,93 %
Annette Dekant, GRÜNE	41	1,13 %
Jan Pollakowski, GRÜNE	41	1,13 %
Rita Giegerich, GRÜNE	44	1,21 %
Wolfgang Münzel, GRÜNE	36	0,99 %
Christina Ulshöfer, GRÜNE	58	1,59 %
Cedric Johanni, GRÜNE	36	0,99 %
Stephanie Hektor, GRÜNE	50	1,37 %
Nico Zöller, GRÜNE	42	1,15 %
Sylvia Zahn, GRÜNE	34	0,93 %
Uwe Weigelt, GRÜNE	36	0,99 %
Gertrud Schwarz-Schöhl, GRÜNE	37	1,02 %
Lukas Almritter, GRÜNE	33	0,91 %
Karin Günther, GRÜNE	47	1,29 %
Marcel Schmidt, GRÜNE	36	0,99 %
Caroline Arnold, GRÜNE	43	1,18 %
Lukas Hartmann, GRÜNE	45	1,23 %
Beate Höltermann, GRÜNE	38	1,04 %
Séan Kervick, GRÜNE	36	0,99 %
Margot Kautz, GRÜNE	39	1,07 %
Roland Arnold, GRÜNE	35	0,96 %
Anne Scherf, GRÜNE	65	1,78 %
Julian Deckert, GRÜNE	37	1,02 %
Astrid Schreiber, GRÜNE	41	1,13 %
Wolfgang Günther, GRÜNE	38	1,04 %
Eva Rother, GRÜNE	37	1,02 %
Michael Bernhard, GRÜNE	39	1,07 %
Christl Wurtinger, GRÜNE	35	0,96 %

	Anzahl	Prozent
Michael Grundmann, GRÜNE	41	1,13 %
Anke Küster, GRÜNE	71	1,95 %
Bernhard Westhoff-Höltermann, GRÜNE	30	0,82 %
Annette Rüttger, GRÜNE	35	0,96 %
Dr. Eberhard Großmann, GRÜNE	30	0,82 %
FREIE WÄHLER/FW	9.487	25,17 %
Andreas Fath, FREIE WÄHLER/FW	186	1,96 %
Thomas Zöller, FREIE WÄHLER/FW	299	3,15 %
Jessica Klug, FREIE WÄHLER/FW	158	1,67 %
Thomas Becker, FREIE WÄHLER/FW	135	1,42 %
Dr. Hans Jürgen Fahn, FREIE WÄHLER/FW	249	2,62 %
Susanne Wörner, FREIE WÄHLER/FW	147	1,55 %
Bernd Schötterl, FREIE WÄHLER/FW	148	1,56 %
Roland Eppig, FREIE WÄHLER/FW	111	1,17 %
Thomas Grün, FREIE WÄHLER/FW	201	2,12 %
Edwin Lieb, FREIE WÄHLER/FW	114	1,20 %
Peter Maurer, FREIE WÄHLER/FW	108	1,14 %
Hedi Bast, FREIE WÄHLER/FW	114	1,20 %
Dietmar Wolz, FREIE WÄHLER/FW	922	9,72 %
Michael Schüßler, FREIE WÄHLER/FW	102	1,08 %
Matthias Luxem, FREIE WÄHLER/FW	113	1,19 %
Jürgen Knapp, FREIE WÄHLER/FW	125	1,32 %
Michael Bein, FREIE WÄHLER/FW	107	1,13 %
Daniela Schmitt, FREIE WÄHLER/FW	141	1,49 %
Achim Schneider, FREIE WÄHLER/FW	100	1,05 %
Alexander Geis, FREIE WÄHLER/FW	92	0,97 %
Anja Dissler, FREIE WÄHLER/FW	100	1,05 %

	Anzahl	Prozent
Jürgen Weiskopf, FREIE WÄHLER/FW	923	9,73 %
Jürgen Klement, FREIE WÄHLER/FW	94	0,99 %
Berthold Oberle, FREIE WÄHLER/FW	110	1,16 %
Stephanie Endres, FREIE WÄHLER/FW	101	1,06 %
Marek Rebscher, FREIE WÄHLER/FW	735	7,75 %
Alexandra Frieß, FREIE WÄHLER/FW	103	1,09 %
Ludwig Seuffert, FREIE WÄHLER/FW	85	0,90 %
Bernd Klein, FREIE WÄHLER/FW	85	0,90 %
Birgit Hotz, FREIE WÄHLER/FW	87	0,92 %
Kurt Bittner, FREIE WÄHLER/FW	88	0,93 %
Bernhard Pfeiffer, FREIE WÄHLER/FW	72	0,76 %
Edith Büttner, FREIE WÄHLER/FW	75	0,79 %
Ellena Giegerich, FREIE WÄHLER/FW	81	0,85 %
Udo Ackermann, FREIE WÄHLER/FW	78	0,82 %
Birgit Zethner, FREIE WÄHLER/FW	76	0,80 %
Sigi Roch, FREIE WÄHLER/FW	78	0,82 %
Markus Hartmann, FREIE WÄHLER/FW	72	0,76 %
Dr. Volker Dauber, FREIE WÄHLER/FW	75	0,79 %
Thomas Hennig, FREIE WÄHLER/FW	94	0,99 %
Christian Knerr, FREIE WÄHLER/FW	77	0,81 %
Alfred Sommer, FREIE WÄHLER/FW	73	0,77 %
Aleksandra Fahn, FREIE WÄHLER/FW	105	1,11 %
Dietmar Graner, FREIE WÄHLER/FW	64	0,67 %
Rudi Zöller, FREIE WÄHLER/FW	65	0,69 %
Wolfgang Huskitsch, FREIE WÄHLER/FW	769	8,11 %
Eberhard Heider, FREIE WÄHLER/FW	92	0,97 %

	Anzahl	Prozent
Jochen Beez, FREIE WÄHLER/FW	63	0,66 %
Simon Schusser, FREIE WÄHLER/FW	75	0,79 %
Rudi Hartlaub, FREIE WÄHLER/FW	68	0,72 %
Otto Rummel, FREIE WÄHLER/FW	68	0,72 %
Werner Heimberger, FREIE WÄHLER/FW	73	0,77 %
Karl-Heinz Müller, FREIE WÄHLER/FW	67	0,71 %
Ralf Holl, FREIE WÄHLER/FW	80	0,84 %
Eckhard Bein, FREIE WÄHLER/FW	61	0,64 %
Thomas Schneider, FREIE WÄHLER/FW	61	0,64 %
Norbert Petri, FREIE WÄHLER/FW	64	0,67 %
Alison Bauer, FREIE WÄHLER/FW	59	0,62 %
Alfred Zenger, FREIE WÄHLER/FW	68	0,72 %
Reinhold Meßner, FREIE WÄHLER/FW	551	5,81 %
SPD	5.675	15,06 %
Helga Raab-Wasse, SPD	72	1,27 %
Roland Weber, SPD	409	7,21 %
Monika Wolf-Pleßmann, SPD	56	0,99 %
Steffen Salvenmoser, SPD	40	0,70 %
Sabine Balleier, SPD	55	0,97 %
Robin Haseler, SPD	46	0,81 %
Ruth Weitz, SPD	66	1,16 %
Wolfgang Härtel, SPD	33	0,58 %
Anna Wolf, SPD	352	6,20 %
Karlheinz Paulus, SPD	44	0,78 %
Theresa Büchler, SPD	31	0,55 %
Michael Günther, SPD	54	0,95 %
Andrea Schreck, SPD	29	0,51 %
Sascha Vanselow, SPD	36	0,63 %
Nilüfer Ulusoy, SPD	39	0,69 %
Karlheinz Bein, SPD	33	0,58 %
Miriam Weitz, SPD	36	0,63 %
Jörg Frieß, SPD	38	0,67 %

	Anzahl	Prozent
Sabine Kettinger, SPD	585	10,31 %
Benjamin Bohlender, SPD	33	0,58 %
Ellen Faust-Schnabel, SPD	26	0,46 %
Wolfgang Hörnig, SPD	725	12,78 %
Celia Erfurth, SPD	32	0,56 %
Ralf Dolzer, SPD	38	0,67 %
Simone Gayer, SPD	31	0,55 %
Karlheinz Muth, SPD	31	0,55 %
Ulrike Neuberger-Bornhorst, SPD	25	0,44 %
Stephan Schüller, SPD	22	0,39 %
Jill Kettinger, SPD	442	7,79 %
Samuel Herrmann, SPD	24	0,42 %
Tatjana Scheuring, SPD	23	0,41 %
Muzaffer Turan, SPD	32	0,56 %
Gabriele Münch, SPD	40	0,70 %
Joachim Schmedding, SPD	34	0,60 %
Petra Dauber, SPD	33	0,58 %
Sven Moder, SPD	26	0,46 %
Manuela Tauchmann, SPD	624	11,00 %
Jan Krippner, SPD	22	0,39 %
Petra Weinert, SPD	33	0,58 %
Thomas Münig, SPD	25	0,44 %
Helga Pfaff, SPD	26	0,46 %
René Wörner, SPD	25	0,44 %
Dr. Franz Jerman, SPD	21	0,37 %
Uwe Damm, SPD	25	0,44 %
Michael Becker, SPD	18	0,32 %
Marco Filbert, SPD	28	0,49 %
Manuel Seubert, SPD	527	9,29 %
Heiko Roll, SPD	21	0,37 %
Matthias Langer, SPD	22	0,39 %
Uwe Pohlschmidt, SPD	12	0,21 %
Wilko Schmidt, SPD	18	0,32 %
Volker Frieß, SPD	386	6,80 %
Christian Reinsch, SPD	16	0,28 %
Marco Wetzelsberger, SPD	23	0,41 %
Werner Hillerich, SPD	15	0,26 %
Jürgen Kroth, SPD	21	0,37 %
Reinhold Hein, SPD	22	0,39 %
Gerhard Bader, SPD	18	0,32 %

	Anzahl	Prozent
Werner Baur, SPD	27	0,48 %
Dr. Heinz Kaiser, SPD	29	0,51 %
FDP	2.844	7,55 %
Frank Zimmermann, FDP	534	18,78 %
Markus Krebs, FDP	18	0,63 %
Cornelius Faust, FDP	100	3,52 %
Nicole Pfeffer, FDP	24	0,84 %
Dr. Astrid Schmidt, FDP	44	1,55 %
Jörg Reinmuth, FDP	43	1,51 %
Jürgen Ripp, FDP	25	0,88 %
Elke Barth, FDP	33	1,16 %
Nicole Kolbe, FDP	23	0,81 %
Tobias Bachmann, FDP	17	0,60 %
Stephan Lehmair, FDP	14	0,49 %
Carolin Kehler, FDP	249	8,76 %
Klaus Wolf, FDP	27	0,95 %
Michael Klotz, FDP	11	0,39 %
Bernhard Obier, FDP	21	0,74 %
Anne-Sophie Ott, FDP	28	0,98 %
Philipp Wesselburg, FDP	13	0,46 %
Alexander Hess, FDP	16	0,56 %
Stefan Durschang, FDP	11	0,39 %
Max Honeck, FDP	10	0,35 %
Marcus Fritzschka, FDP	16	0,56 %
Katrin Henn, FDP	26	0,91 %
Uwe Probst, FDP	20	0,70 %
Willi Hubert, FDP	10	0,35 %
Tobias Grüell, FDP	25	0,88 %
Sascha Spiegel, FDP	10	0,35 %
Lothar Straub, FDP	28	0,98 %
Joachim Zeller, FDP	38	1,34 %
Susanne Wolfert, FDP	30	1,05 %
Jörg Barth, FDP	17	0,60 %
Robert Müller, FDP	10	0,35 %
Michael Kaiser, FDP	16	0,56 %
Marina Schmitt, FDP	10	0,35 %
Jochen Fuchs, FDP	269	9,46 %
Nikolaus Ackermann, FDP	23	0,81 %
Sebastian Roersch, FDP	244	8,58 %
Antonia Kaiser, FDP	18	0,63 %

	Anzahl	Prozent
Daniel Roth, FDP	10	0,35 %
Jürgen Stahl, FDP	9	0,32 %
Gunther Kriegbaum, FDP	36	1,27 %
Christiane Kempf-Wolfert, FDP	12	0,42 %
Dr. Peter Stöckl, FDP	20	0,70 %
Martin Heim, FDP	11	0,39 %
Andreas Dümler, FDP	15	0,53 %
Corinna Fuchs, FDP	330	11,60 %
Christopher Krebs, FDP	16	0,56 %
Stephanie Chmiel, FDP	10	0,35 %
Andreas Schwerdtfeger, FDP	7	0,25 %
Norbert Gödde, FDP	7	0,25 %
Jonathan Ott, FDP	19	0,67 %
Susanne Mechler, FDP	10	0,35 %
Dr. Paul Hengsbach, FDP	39	1,37 %
Martin Ballweg, FDP	7	0,25 %
Fabian Ripp, FDP	7	0,25 %
Simone Bauersachs, FDP	25	0,88 %
Michael Kriebel, FDP	132	4,64 %
Christian Wojnowski, FDP	10	0,35 %
Jakob Dümler, FDP	6	0,21 %
Ute Geider, FDP	10	0,35 %
Helmut Demel, FDP	25	0,88 %
Neue Mitte	1.129	3,00 %
Günther Oettinger, Neue Mitte	47	4,16 %
Rudi Schuck, Neue Mitte	11	0,97 %
Matthias Ullmer, Neue Mitte	24	2,13 %
Björn Bartels, Neue Mitte	17	1,51 %
Britta Miksche, Neue Mitte	30	2,66 %
Dr. Hans-Martin Blättner, Neue Mitte	10	0,89 %
Volker Giegerich, Neue Mitte	6	0,53 %
Ulrike Oettinger, Neue Mitte	31	2,75 %
Frank Berninger, Neue Mitte	14	1,24 %
Andreas Amend, Neue Mitte	254	22,50 %
Matthias Meidel, Neue Mitte	11	0,97 %
Stephan Trützler, Neue Mitte	18	1,59 %
Isabell Kreher, Neue Mitte	4	0,35 %
Udo Herrmann, Neue Mitte	20	1,77 %
Matthias Spall, Neue Mitte	9	0,80 %

	Anzahl	Prozent
Dr. Florian Herrmann, Neue Mitte	31	2,75 %
Harald Gunther, Neue Mitte	6	0,53 %
Dominik Pöschl, Neue Mitte	3	0,27 %
Elmar Miksche, Neue Mitte	20	1,77 %
Rainer Ebert, Neue Mitte	15	1,33 %
Rainer Wengerter, Neue Mitte	9	0,80 %
Pia Klug, Neue Mitte	6	0,53 %
Ivo Baumgarten, Neue Mitte	13	1,15 %
Dr. Martina Reis, Neue Mitte	16	1,42 %
Marcus Becker, Neue Mitte	3	0,27 %
Manfred Kuhn, Neue Mitte	6	0,53 %
Lukas Ballmann, Neue Mitte	9	0,80 %
Maximilian Werner, Neue Mitte	3	0,27 %
Thiemo Schwarzkopf, Neue Mitte	7	0,62 %
Hans-Werner Schüßler, Neue Mitte	4	0,35 %
Sabine Hefter, Neue Mitte	7	0,62 %
Günter Goldhammer, Neue Mitte	5	0,44 %
Dieter Janson, Neue Mitte	8	0,71 %
Mathias Eichner, Neue Mitte	4	0,35 %
Christoph Fecher, Neue Mitte	7	0,62 %
Tobias Dietrich, Neue Mitte	4	0,35 %
Kai Steigerwald, Neue Mitte	6	0,53 %
Katja Klement, Neue Mitte	3	0,27 %
Mathias Giegerich, Neue Mitte	6	0,53 %
Sandra Mantz, Neue Mitte	6	0,53 %
Werner Klement, Neue Mitte	3	0,27 %
Klaus Giegerich, Neue Mitte	9	0,80 %
Dr. Eberhard Kroth, Neue Mitte	3	0,27 %
Klaus Fischer, Neue Mitte	7	0,62 %
Hubert Klimmer, Neue Mitte	9	0,80 %
Carolin Straub, Neue Mitte	6	0,53 %
Jens Haßelbeck, Neue Mitte	11	0,97 %
Jürgen Spall, Neue Mitte	7	0,62 %
Elisabeth Gora, Neue Mitte	9	0,80 %
Hasso-Philipp von Hünersdorff, Neue Mitte	8	0,71 %
Monique Haas, Neue Mitte	16	1,42 %
Sabine Kirchmann, Neue Mitte	4	0,35 %
Jürgen Kubitza, Neue Mitte	3	0,27 %
Karl Haarmann, Neue Mitte	6	0,53 %

	Anzahl	Prozent
Nicole Grosch, Neue Mitte	19	1,68 %
Dr. Wilhelm Kuhn, Neue Mitte	3	0,27 %
Sebastian Will, Neue Mitte	272	24,09 %
Tobias Olbort, Neue Mitte	7	0,62 %
Benno Koch, Neue Mitte	8	0,71 %
Susanne Löffler, Neue Mitte	6	0,53 %
ödp/BLU	1.041	2,76 %
Ulrich Frey, ödp/BLU	57	5,48 %
Wolfgang Winter, ödp/BLU	28	2,69 %
Regina Frey, ödp/BLU	49	4,71 %
Günther Vogt, ödp/BLU	29	2,79 %
Stephanie Walter, ödp/BLU	31	2,98 %
Manfred Knippel, ödp/BLU	21	2,02 %
Martina Römmelt-Fella, ödp/BLU	9	0,86 %
Marco Schneider, ödp/BLU	12	1,15 %
Margarethe Fuchs, ödp/BLU	180	17,29 %
Christian Detsch, ödp/BLU	12	1,15 %
Silke Schmid, ödp/BLU	31	2,98 %
Dr. Carl-Ulrich Schmid, ödp/BLU	64	6,15 %
Susanne Winkel, ödp/BLU	16	1,54 %
Michael Linke, ödp/BLU	15	1,44 %
Alexandra Vath, ödp/BLU	12	1,15 %
Klaus Vath, ödp/BLU	5	0,48 %
Melissa Vath, ödp/BLU	5	0,48 %
Martin Eck, ödp/BLU	9	0,86 %
Tina Eck, ödp/BLU	8	0,77 %
Walter Mark, ödp/BLU	2	0,19 %
Julia Berberich, ödp/BLU	2	0,19 %
Thomas Schmitt, ödp/BLU	2	0,19 %
Elke Berberich, ödp/BLU	8	0,77 %
Jürgen Kempf, ödp/BLU	9	0,86 %
Paulina Ferreira Paulo, ödp/BLU	2	0,19 %
Konstantin Bergert, ödp/BLU	2	0,19 %
Michael Berberich, ödp/BLU	3	0,29 %
Angelika Bick, ödp/BLU	11	1,06 %
Manfred Reis, ödp/BLU	2	0,19 %
Stefan Fischer, ödp/BLU	2	0,19 %
Peter Speth, ödp/BLU	1	0,10 %
Marianne Krommer, ödp/BLU	7	0,67 %
Thomas Borgwardt, ödp/BLU	385	36,98 %

	Anzahl	Prozent
Hubertus Brand, ödp/BLU	1	0,10 %
Werner Zöller, ödp/BLU	1	0,10 %
Markus Zimmermann, ödp/BLU	4	0,38 %
Jochen Vogt, ödp/BLU	1	0,10 %
André Busse, ödp/BLU	3	0,29 %
DIE LINKE	598	1,59 %
Andreas Adrian, DIE LINKE	36	6,02 %
Lisa-Michelle Muth, DIE LINKE	36	6,02 %
Daniel Kirilow, DIE LINKE	19	3,18 %
Marlene Hohm, DIE LINKE	29	4,85 %
Peter Diekmann, DIE LINKE	24	4,01 %
Brigitte Remer, DIE LINKE	27	4,52 %
Georg Liebl, DIE LINKE	19	3,18 %
Christine Marc, DIE LINKE	28	4,68 %
Adrian Wolf, DIE LINKE	23	3,85 %
Anna Schwantner, DIE LINKE	21	3,51 %
Hans-Jörg Dollansky, DIE LINKE	30	5,02 %
Vivien Wohlmann, DIE LINKE	29	4,85 %
Tobias Miksche, DIE LINKE	64	10,70 %
Vanessa Grimm, DIE LINKE	34	5,69 %
Yannick Berres, DIE LINKE	25	4,18 %
Melissa Ammersbach, DIE LINKE	41	6,86 %
Lucie Paurat, DIE LINKE	32	5,35 %
Selina Neumaier, DIE LINKE	29	4,85 %
Dennis Bauersachs, DIE LINKE	26	4,35 %
Samira Bauersachs, DIE LINKE	26	4,35 %

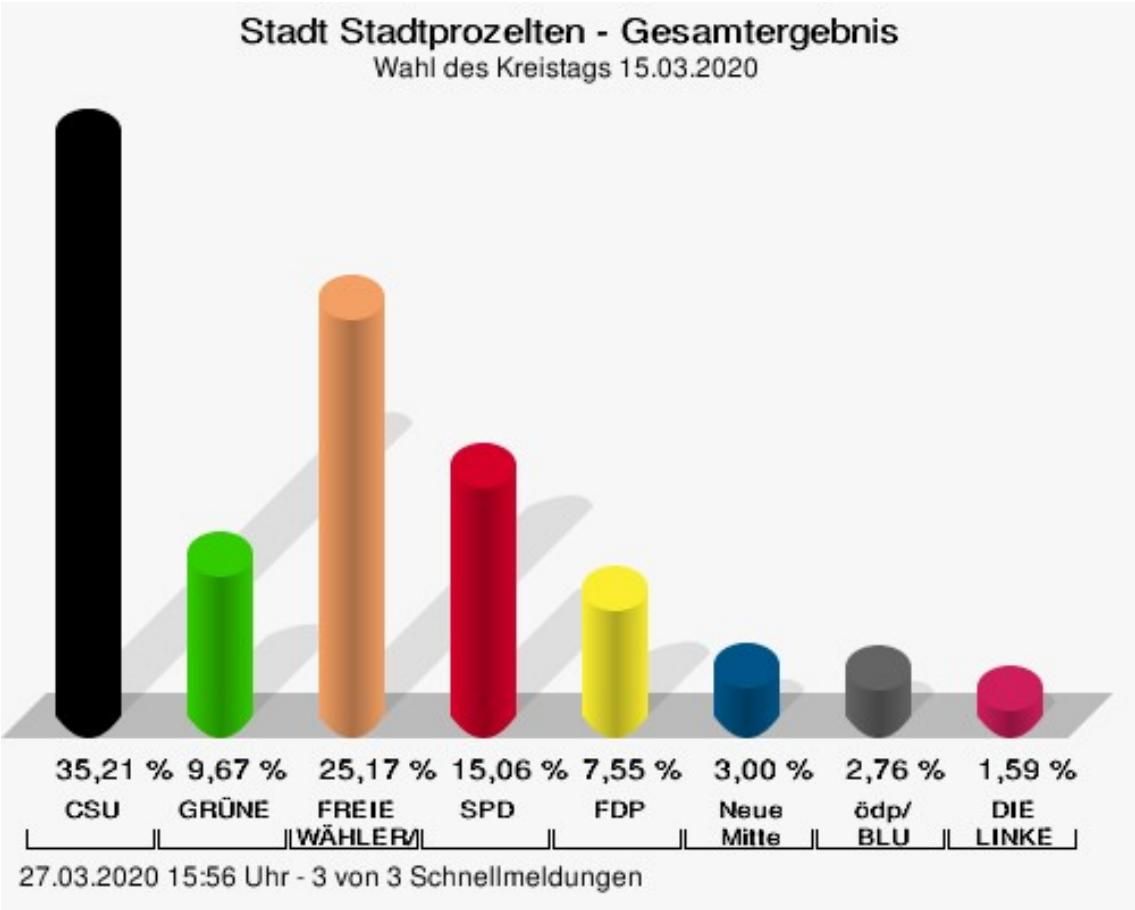

CSU = Christlich-Soziale Union in Bayern e.V.
GRÜNE = BÜNDNIS 90/DIE GRÜNEN
FREIE WÄHLER/FW = FREIE WÄHLER/FREIE WÄHLER im Landkreis Miltenberg e.V.
SPD = Sozialdemokratische Partei Deutschlands
FDP = Freie Demokratische Partei
Neue Mitte = Neue Mitte Landkreis Miltenberg e.V.
ödp/BLU = Ökologisch-Demokratische Partei / Bürgerliste Untermain

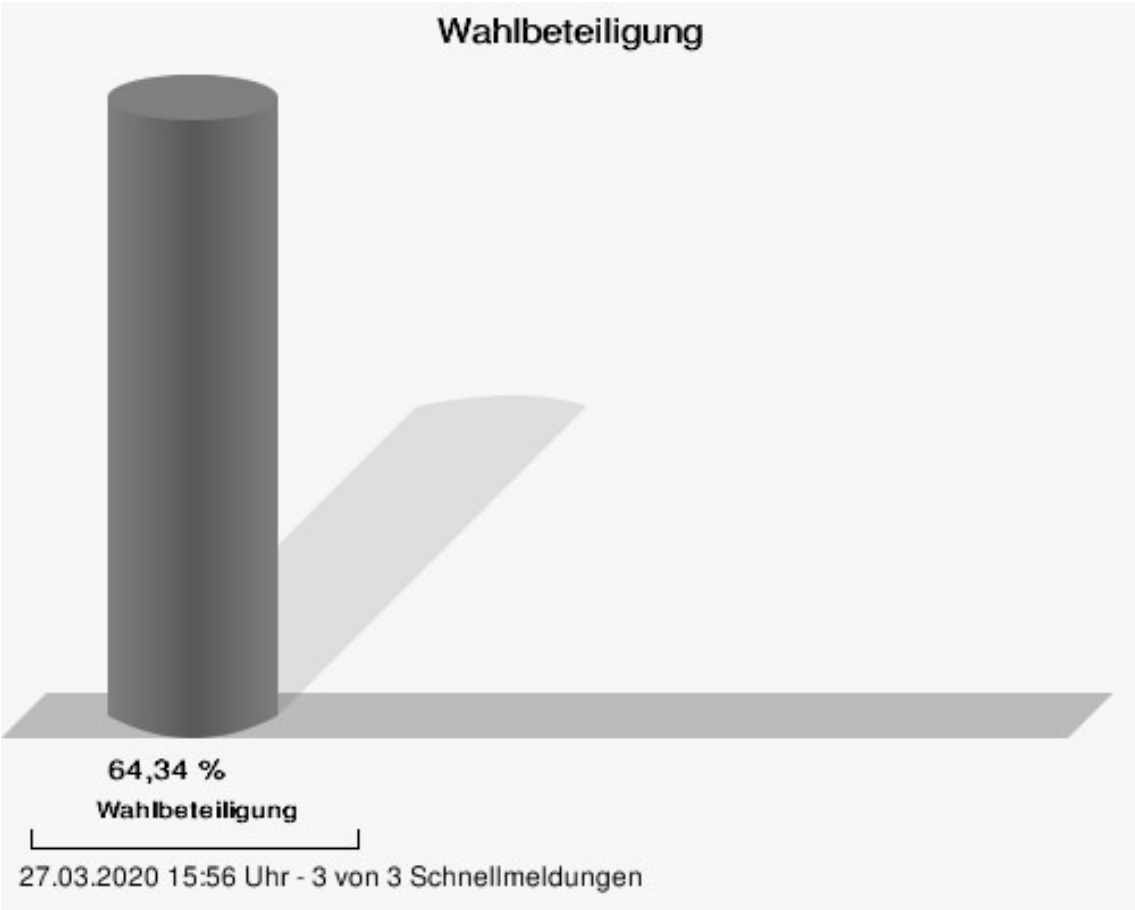
Wahlbeteiligung
64,34 %
Wahlbeteiligung
27.03.2020 15:56 Uhr - 3 von 3 Schnellmeldungen

Markt Sulzbach a.Main

	Anzahl	Prozent
CSU	49.004	32,36 %
Dr. Armin Bohnhoff, CSU	1.661	3,39 %
Karin Passow, CSU	840	1,71 %
Michael Schwing, CSU	1.127	2,30 %
Lisa Steger, CSU	660	1,35 %
Berthold Rüth, CSU	1.612	3,29 %
Kersten Münzenberger, CSU	714	1,46 %
Peter Schmitt, CSU	693	1,41 %
Monika Schuck, CSU	1.511	3,08 %
Stefan Breunig, CSU	809	1,65 %
Eva Geis, CSU	811	1,65 %
Martin Gundert, CSU	687	1,40 %
Edeltraud Fecher, CSU	974	1,99 %
Philipp Trützler, CSU	653	1,33 %
Jürgen Reinhard, CSU	1.289	2,63 %
Kai Hohmann, CSU	674	1,38 %
Dietmar Fieger, CSU	879	1,79 %
Ralf Reichwein, CSU	708	1,44 %
Martin Stock, CSU	4.467	9,12 %
Christian Schreck, CSU	648	1,32 %
Thomas Köhler, CSU	1.504	3,07 %
Siegfried Scholtka, CSU	735	1,50 %
Stephanie Aulbach, CSU	1.081	2,21 %
Gernot Winter, CSU	594	1,21 %
Boris Großkinsky, CSU	600	1,22 %
Max-Josef Eck, CSU	607	1,24 %
Michael Stegmann, CSU	1.032	2,11 %
Andreas Freiburg, CSU	549	1,12 %
Stefan Schwab, CSU	584	1,19 %
Martin Eilbacher, CSU	538	1,10 %
Thomas Haas, CSU	523	1,07 %
Patrick Walter, CSU	517	1,06 %
Karl Zimmermann, CSU	746	1,52 %
Gerhard Rüth, CSU	708	1,44 %
Doris Hegmann, CSU	618	1,26 %
Steffen Trautmann, CSU	2.685	5,48 %
Volker Mayer, CSU	573	1,17 %
Christoph Grosch, CSU	558	1,14 %
Rainer Kroth, CSU	500	1,02 %

	Anzahl	Prozent
Yüksel Dural-Dietz, CSU	511	1,04 %
Bettina Becker, CSU	564	1,15 %
Andrea Discher-Bayer, CSU	465	0,95 %
Dr. Uwe Rohe, CSU	1.102	2,25 %
Armin Bick, CSU	468	0,96 %
Manuela Fromm, CSU	504	1,03 %
Marius Kretschmer, CSU	461	0,94 %
Andreas Hohm, CSU	674	1,38 %
Marcello Spielmann, CSU	437	0,89 %
Katja Zöller, CSU	507	1,03 %
Patricia Häcker, CSU	554	1,13 %
Erika Giegerich, CSU	532	1,09 %
Mustafa Tolaman, CSU	457	0,93 %
Gerhard Broßler, CSU	425	0,87 %
Paul Klimmer, CSU	635	1,30 %
Bernhard Kern, CSU	413	0,84 %
Volker Schleßmann, CSU	378	0,77 %
Claudia Kappes, CSU	459	0,94 %
Manfred Schüßler, CSU	995	2,03 %
Joachim Bieber, CSU	494	1,01 %
Erwin Dotzel, CSU	738	1,51 %
Michael Berninger, CSU	562	1,15 %
GRÜNE	27.766	18,34 %
Marion Becker, GRÜNE	624	2,25 %
Jens Marco Scherf, GRÜNE	2.027	7,30 %
Hannelore Kreuzer, GRÜNE	625	2,25 %
Ansgar Stich, GRÜNE	587	2,11 %
Dr. Nina Schüßler, GRÜNE	648	2,33 %
Mattis Fischmann, GRÜNE	527	1,90 %
Sylvia Deckert, GRÜNE	516	1,86 %
Alexander Heß, GRÜNE	1.570	5,65 %
Petra Münzel, GRÜNE	607	2,19 %
Joachim Schneider, GRÜNE	395	1,42 %
Cordula Hunze-Lee, GRÜNE	423	1,52 %
Werner Billmaier, GRÜNE	455	1,64 %
Sabine Stellrecht-Schmidt, GRÜNE	442	1,59 %
Dieter Heilemann, GRÜNE	336	1,21 %
Annette Horn, GRÜNE	409	1,47 %
Burkard Beck, GRÜNE	369	1,33 %

	Anzahl	Prozent
Anna Bärenklau, GRÜNE	1.512	5,45 %
Thilo Dekant, GRÜNE	374	1,35 %
Julia Körbel, GRÜNE	415	1,49 %
Albert Taudte, GRÜNE	444	1,60 %
Franka Stich, GRÜNE	378	1,36 %
Frank Grabowski, GRÜNE	318	1,15 %
Yvonne Holzapfel-Graner, GRÜNE	348	1,25 %
Dr. Frank Küster, GRÜNE	354	1,27 %
Heidi Weber, GRÜNE	438	1,58 %
Alfred Sunder-Plassmann, GRÜNE	317	1,14 %
Lucy Hektor, GRÜNE	383	1,38 %
Rolf Heesch, GRÜNE	939	3,38 %
Annette Dekant, GRÜNE	323	1,16 %
Jan Pollakowski, GRÜNE	305	1,10 %
Rita Giegerich, GRÜNE	391	1,41 %
Wolfgang Münzel, GRÜNE	308	1,11 %
Christina Ulshöfer, GRÜNE	352	1,27 %
Cedric Johanni, GRÜNE	306	1,10 %
Stephanie Hektor, GRÜNE	362	1,30 %
Nico Zöller, GRÜNE	354	1,27 %
Sylvia Zahn, GRÜNE	325	1,17 %
Uwe Weigelt, GRÜNE	313	1,13 %
Gertrud Schwarz-Schöhl, GRÜNE	302	1,09 %
Lukas Almritter, GRÜNE	1.887	6,80 %
Karin Günther, GRÜNE	268	0,97 %
Marcel Schmidt, GRÜNE	271	0,98 %
Caroline Arnold, GRÜNE	334	1,20 %
Lukas Hartmann, GRÜNE	327	1,18 %
Beate Höltermann, GRÜNE	310	1,12 %
Séan Kervick, GRÜNE	281	1,01 %
Margot Kautz, GRÜNE	284	1,02 %
Roland Arnold, GRÜNE	283	1,02 %
Anne Scherf, GRÜNE	357	1,29 %
Julian Deckert, GRÜNE	262	0,94 %
Astrid Schreiber, GRÜNE	278	1,00 %
Wolfgang Günther, GRÜNE	246	0,89 %
Eva Rother, GRÜNE	248	0,89 %
Michael Bernhard, GRÜNE	279	1,00 %
Christl Wurtinger, GRÜNE	241	0,87 %

	Anzahl	Prozent
Michael Grundmann, GRÜNE	255	0,92 %
Anke Küster, GRÜNE	295	1,06 %
Bernhard Westhoff-Höltermann, GRÜNE	204	0,73 %
Annette Rüttger, GRÜNE	216	0,78 %
Dr. Eberhard Großmann, GRÜNE	219	0,79 %
FREIE WÄHLER/FW	29.325	19,37 %
Andreas Fath, FREIE WÄHLER/FW	975	3,32 %
Thomas Zöller, FREIE WÄHLER/FW	673	2,29 %
Jessica Klug, FREIE WÄHLER/FW	466	1,59 %
Thomas Becker, FREIE WÄHLER/FW	431	1,47 %
Dr. Hans Jürgen Fahn, FREIE WÄHLER/FW	722	2,46 %
Susanne Wörner, FREIE WÄHLER/FW	427	1,46 %
Bernd Schötterl, FREIE WÄHLER/FW	348	1,19 %
Roland Eppig, FREIE WÄHLER/FW	669	2,28 %
Thomas Grün, FREIE WÄHLER/FW	321	1,09 %
Edwin Lieb, FREIE WÄHLER/FW	448	1,53 %
Peter Maurer, FREIE WÄHLER/FW	2.895	9,87 %
Hedi Bast, FREIE WÄHLER/FW	325	1,11 %
Dietmar Wolz, FREIE WÄHLER/FW	278	0,95 %
Michael Schüßler, FREIE WÄHLER/FW	1.001	3,41 %
Matthias Luxem, FREIE WÄHLER/FW	664	2,26 %
Jürgen Knapp, FREIE WÄHLER/FW	300	1,02 %
Michael Bein, FREIE WÄHLER/FW	469	1,60 %
Daniela Schmitt, FREIE WÄHLER/FW	302	1,03 %
Achim Schneider, FREIE WÄHLER/FW	264	0,90 %
Alexander Geis, FREIE WÄHLER/FW	339	1,16 %
Anja Dissler, FREIE WÄHLER/FW	2.597	8,86 %

	Anzahl	Prozent
Jürgen Weiskopf, FREIE WÄHLER/FW	259	0,88 %
Jürgen Klement, FREIE WÄHLER/FW	419	1,43 %
Berthold Oberle, FREIE WÄHLER/FW	312	1,06 %
Stephanie Endres, FREIE WÄHLER/FW	300	1,02 %
Marek Rebscher, FREIE WÄHLER/FW	302	1,03 %
Alexandra Frieß, FREIE WÄHLER/FW	317	1,08 %
Ludwig Seuffert, FREIE WÄHLER/FW	399	1,36 %
Bernd Klein, FREIE WÄHLER/FW	277	0,94 %
Birgit Hotz, FREIE WÄHLER/FW	290	0,99 %
Kurt Bittner, FREIE WÄHLER/FW	241	0,82 %
Bernhard Pfeiffer, FREIE WÄHLER/FW	242	0,83 %
Edith Büttner, FREIE WÄHLER/FW	267	0,91 %
Ellena Giegerich, FREIE WÄHLER/FW	271	0,92 %
Udo Ackermann, FREIE WÄHLER/FW	237	0,81 %
Birgit Zethner, FREIE WÄHLER/FW	262	0,89 %
Sigi Roch, FREIE WÄHLER/FW	487	1,66 %
Markus Hartmann, FREIE WÄHLER/FW	231	0,79 %
Dr. Volker Dauber, FREIE WÄHLER/FW	244	0,83 %
Thomas Hennig, FREIE WÄHLER/FW	236	0,80 %
Christian Knerr, FREIE WÄHLER/FW	203	0,69 %
Alfred Sommer, FREIE WÄHLER/FW	2.882	9,83 %
Aleksandra Fahn, FREIE WÄHLER/FW	251	0,86 %
Dietmar Graner, FREIE WÄHLER/FW	212	0,72 %
Rudi Zöller, FREIE WÄHLER/FW	207	0,71 %
Wolfgang Huskitsch, FREIE WÄHLER/FW	202	0,69 %
Eberhard Heider, FREIE WÄHLER/FW	235	0,80 %

	Anzahl	Prozent
Jochen Beez, FREIE WÄHLER/FW	184	0,63 %
Simon Schusser, FREIE WÄHLER/FW	215	0,73 %
Rudi Hartlaub, FREIE WÄHLER/FW	392	1,34 %
Otto Rummel, FREIE WÄHLER/FW	291	0,99 %
Werner Heimberger, FREIE WÄHLER/FW	170	0,58 %
Karl-Heinz Müller, FREIE WÄHLER/FW	1.879	6,41 %
Ralf Holl, FREIE WÄHLER/FW	171	0,58 %
Eckhard Bein, FREIE WÄHLER/FW	327	1,12 %
Thomas Schneider, FREIE WÄHLER/FW	190	0,65 %
Norbert Petri, FREIE WÄHLER/FW	263	0,90 %
Alison Bauer, FREIE WÄHLER/FW	193	0,66 %
Alfred Zenger, FREIE WÄHLER/FW	177	0,60 %
Reinhold Meßner, FREIE WÄHLER/FW	174	0,59 %
SPD	12.496	8,25 %
Helga Raab-Wasse, SPD	405	3,24 %
Roland Weber, SPD	230	1,84 %
Monika Wolf-Pleßmann, SPD	235	1,88 %
Steffen Salvenmoser, SPD	191	1,53 %
Sabine Balleier, SPD	203	1,62 %
Robin Haseler, SPD	157	1,26 %
Ruth Weitz, SPD	405	3,24 %
Wolfgang Härtel, SPD	188	1,50 %
Anna Wolf, SPD	149	1,19 %
Karlheinz Paulus, SPD	175	1,40 %
Theresa Büchler, SPD	144	1,15 %
Michael Günther, SPD	224	1,79 %
Andrea Schreck, SPD	1.688	13,51 %
Sascha Vanselow, SPD	147	1,18 %
Nilüfer Ulusoy, SPD	145	1,16 %
Karlheinz Bein, SPD	364	2,91 %
Miriam Weitz, SPD	177	1,42 %
Jörg Frieß, SPD	777	6,22 %

	Anzahl	Prozent
Sabine Kettinger, SPD	144	1,15 %
Benjamin Bohlender, SPD	136	1,09 %
Ellen Faust-Schnabel, SPD	209	1,67 %
Wolfgang Hörnig, SPD	139	1,11 %
Celia Erfurth, SPD	184	1,47 %
Ralf Dolzer, SPD	119	0,95 %
Simone Gayer, SPD	198	1,58 %
Karlheinz Muth, SPD	166	1,33 %
Ulrike Neuberger-Bornhorst, SPD	119	0,95 %
Stephan Schüller, SPD	119	0,95 %
Jill Kettinger, SPD	138	1,10 %
Samuel Herrmann, SPD	174	1,39 %
Tatjana Scheuring, SPD	153	1,22 %
Muzaffer Turan, SPD	129	1,03 %
Gabriele Münch, SPD	124	0,99 %
Joachim Schmedding, SPD	131	1,05 %
Petra Dauber, SPD	116	0,93 %
Sven Moder, SPD	139	1,11 %
Manuela Tauchmann, SPD	123	0,98 %
Jan Krippner, SPD	131	1,05 %
Petra Weinert, SPD	125	1,00 %
Thomas Münig, SPD	115	0,92 %
Helga Pfaff, SPD	150	1,20 %
René Wörner, SPD	107	0,86 %
Dr. Franz Jerman, SPD	100	0,80 %
Uwe Damm, SPD	102	0,82 %
Michael Becker, SPD	127	1,02 %
Marco Filbert, SPD	126	1,01 %
Manuel Seubert, SPD	100	0,80 %
Heiko Roll, SPD	108	0,86 %
Matthias Langer, SPD	115	0,92 %
Uwe Pohlschmidt, SPD	89	0,71 %
Wilko Schmidt, SPD	91	0,73 %
Volker Frieß, SPD	86	0,69 %
Christian Reinsch, SPD	101	0,81 %
Marco Wetzelsberger, SPD	223	1,78 %
Werner Hillerich, SPD	110	0,88 %
Jürgen Kroth, SPD	135	1,08 %
Reinhold Hein, SPD	104	0,83 %
Gerhard Bader, SPD	80	0,64 %

	Anzahl	Prozent
Werner Baur, SPD	1.102	8,82 %
Dr. Heinz Kaiser, SPD	205	1,64 %
FDP	10.499	6,93 %
Frank Zimmermann, FDP	160	1,52 %
Markus Krebs, FDP	2.191	20,87 %
Cornelius Faust, FDP	338	3,22 %
Nicole Pfeffer, FDP	140	1,33 %
Dr. Astrid Schmidt, FDP	126	1,20 %
Jörg Reinmuth, FDP	105	1,00 %
Jürgen Ripp, FDP	261	2,49 %
Elke Barth, FDP	149	1,42 %
Nicole Kolbe, FDP	91	0,87 %
Tobias Bachmann, FDP	112	1,07 %
Stephan Lehmair, FDP	101	0,96 %
Carolin Kehler, FDP	80	0,76 %
Klaus Wolf, FDP	78	0,74 %
Michael Klotz, FDP	96	0,91 %
Bernhard Obier, FDP	64	0,61 %
Anne-Sophie Ott, FDP	95	0,90 %
Philipp Wesselburg, FDP	79	0,75 %
Alexander Hess, FDP	113	1,08 %
Stefan Durschang, FDP	181	1,72 %
Max Honeck, FDP	888	8,46 %
Marcus Fritzschka, FDP	67	0,64 %
Katrin Henn, FDP	74	0,70 %
Uwe Probst, FDP	662	6,31 %
Willi Hubert, FDP	74	0,70 %
Tobias Grüell, FDP	75	0,71 %
Sascha Spiegel, FDP	64	0,61 %
Lothar Straub, FDP	72	0,69 %
Joachim Zeller, FDP	86	0,82 %
Susanne Wolfert, FDP	67	0,64 %
Jörg Barth, FDP	84	0,80 %
Robert Müller, FDP	122	1,16 %
Michael Kaiser, FDP	57	0,54 %
Marina Schmitt, FDP	780	7,43 %
Jochen Fuchs, FDP	79	0,75 %
Nikolaus Ackermann, FDP	63	0,60 %
Sebastian Roersch, FDP	66	0,63 %
Antonia Kaiser, FDP	73	0,70 %

	Anzahl	Prozent
Daniel Roth, FDP	97	0,92 %
Jürgen Stahl, FDP	66	0,63 %
Gunther Kriegbaum, FDP	77	0,73 %
Christiane Kempf-Wolfert, FDP	57	0,54 %
Dr. Peter Stöckl, FDP	82	0,78 %
Martin Heim, FDP	53	0,50 %
Andreas Dümler, FDP	58	0,55 %
Corinna Fuchs, FDP	79	0,75 %
Christopher Krebs, FDP	977	9,31 %
Stephanie Chmiel, FDP	59	0,56 %
Andreas Schwerdtfeger, FDP	63	0,60 %
Norbert Gödde, FDP	71	0,68 %
Jonathan Ott, FDP	57	0,54 %
Susanne Mechler, FDP	61	0,58 %
Dr. Paul Hengsbach, FDP	75	0,71 %
Martin Ballweg, FDP	59	0,56 %
Fabian Ripp, FDP	125	1,19 %
Simone Bauersachs, FDP	63	0,60 %
Michael Kriebel, FDP	52	0,50 %
Christian Wojnowski, FDP	57	0,54 %
Jakob Dümler, FDP	59	0,56 %
Ute Geider, FDP	52	0,50 %
Helmut Demel, FDP	87	0,83 %
Neue Mitte	11.838	7,82 %
Günther Oettinger, Neue Mitte	217	1,83 %
Rudi Schuck, Neue Mitte	963	8,13 %
Matthias Ullmer, Neue Mitte	228	1,93 %
Björn Bartels, Neue Mitte	274	2,31 %
Britta Miksche, Neue Mitte	107	0,90 %
Dr. Hans-Martin Blättner, Neue Mitte	171	1,44 %
Volker Giegerich, Neue Mitte	178	1,50 %
Ulrike Oettinger, Neue Mitte	105	0,89 %
Frank Berninger, Neue Mitte	130	1,10 %
Andreas Amend, Neue Mitte	89	0,75 %
Matthias Meidel, Neue Mitte	105	0,89 %
Stephan Trützler, Neue Mitte	118	1,00 %
Isabell Kreher, Neue Mitte	97	0,82 %
Udo Herrmann, Neue Mitte	67	0,57 %
Matthias Spall, Neue Mitte	123	1,04 %

	Anzahl	Prozent
Dr. Florian Herrmann, Neue Mitte	119	1,01 %
Harald Gunther, Neue Mitte	170	1,44 %
Dominik Pöschl, Neue Mitte	67	0,57 %
Elmar Miksche, Neue Mitte	97	0,82 %
Rainer Ebert, Neue Mitte	94	0,79 %
Rainer Wengerter, Neue Mitte	135	1,14 %
Pia Klug, Neue Mitte	71	0,60 %
Ivo Baumgarten, Neue Mitte	83	0,70 %
Dr. Martina Reis, Neue Mitte	116	0,98 %
Marcus Becker, Neue Mitte	58	0,49 %
Manfred Kuhn, Neue Mitte	82	0,69 %
Lukas Ballmann, Neue Mitte	139	1,17 %
Maximilian Werner, Neue Mitte	114	0,96 %
Thiemo Schwarzkopf, Neue Mitte	197	1,66 %
Hans-Werner Schüßler, Neue Mitte	269	2,27 %
Sabine Hefter, Neue Mitte	1.360	11,49 %
Günter Goldhammer, Neue Mitte	1.124	9,49 %
Dieter Janson, Neue Mitte	1.423	12,02 %
Mathias Eichner, Neue Mitte	838	7,08 %
Christoph Fecher, Neue Mitte	149	1,26 %
Tobias Dietrich, Neue Mitte	272	2,30 %
Kai Steigerwald, Neue Mitte	79	0,67 %
Katja Klement, Neue Mitte	86	0,73 %
Mathias Giegerich, Neue Mitte	124	1,05 %
Sandra Mantz, Neue Mitte	78	0,66 %
Werner Klement, Neue Mitte	69	0,58 %
Klaus Giegerich, Neue Mitte	284	2,40 %
Dr. Eberhard Kroth, Neue Mitte	108	0,91 %
Klaus Fischer, Neue Mitte	129	1,09 %
Hubert Klimmer, Neue Mitte	151	1,28 %
Carolin Straub, Neue Mitte	69	0,58 %
Jens Haßelbeck, Neue Mitte	60	0,51 %
Jürgen Spall, Neue Mitte	59	0,50 %
Elisabeth Gora, Neue Mitte	53	0,45 %
Hasso-Philipp von Hünersdorff, Neue Mitte	82	0,69 %
Monique Haas, Neue Mitte	65	0,55 %
Sabine Kirchmann, Neue Mitte	37	0,31 %
Jürgen Kubitza, Neue Mitte	55	0,46 %
Karl Haarmann, Neue Mitte	42	0,35 %

	Anzahl	Prozent
Nicole Grosch, Neue Mitte	67	0,57 %
Dr. Wilhelm Kuhn, Neue Mitte	40	0,34 %
Sebastian Will, Neue Mitte	35	0,30 %
Tobias Olbort, Neue Mitte	38	0,32 %
Benno Koch, Neue Mitte	42	0,35 %
Susanne Löffler, Neue Mitte	37	0,31 %
ödp/BLU	7.664	5,06 %
Ulrich Frey, ödp/BLU	444	5,79 %
Wolfgang Winter, ödp/BLU	859	11,21 %
Regina Frey, ödp/BLU	383	5,00 %
Günther Vogt, ödp/BLU	274	3,58 %
Stephanie Walter, ödp/BLU	327	4,27 %
Manfred Knippel, ödp/BLU	964	12,58 %
Martina Römmelt-Fella, ödp/BLU	166	2,17 %
Marco Schneider, ödp/BLU	732	9,55 %
Margarethe Fuchs, ödp/BLU	169	2,21 %
Christian Detsch, ödp/BLU	155	2,02 %
Silke Schmid, ödp/BLU	195	2,54 %
Dr. Carl-Ulrich Schmid, ödp/BLU	204	2,66 %
Susanne Winkel, ödp/BLU	218	2,84 %
Michael Linke, ödp/BLU	524	6,84 %
Alexandra Vath, ödp/BLU	217	2,83 %
Klaus Vath, ödp/BLU	225	2,94 %
Melissa Vath, ödp/BLU	124	1,62 %
Martin Eck, ödp/BLU	79	1,03 %
Tina Eck, ödp/BLU	73	0,95 %
Walter Mark, ödp/BLU	85	1,11 %
Julia Berberich, ödp/BLU	66	0,86 %
Thomas Schmitt, ödp/BLU	70	0,91 %
Elke Berberich, ödp/BLU	71	0,93 %
Jürgen Kempf, ödp/BLU	73	0,95 %
Paulina Ferreira Paulo, ödp/BLU	61	0,80 %
Konstantin Bergert, ödp/BLU	56	0,73 %
Michael Berberich, ödp/BLU	148	1,93 %
Angelika Bick, ödp/BLU	77	1,00 %
Manfred Reis, ödp/BLU	59	0,77 %
Stefan Fischer, ödp/BLU	128	1,67 %
Peter Speth, ödp/BLU	57	0,74 %
Marianne Krommer, ödp/BLU	65	0,85 %
Thomas Borgwardt, ödp/BLU	55	0,72 %

	Anzahl	Prozent
Hubertus Brand, ödp/BLU	53	0,69 %
Werner Zöller, ödp/BLU	57	0,74 %
Markus Zimmermann, ödp/BLU	59	0,77 %
Jochen Vogt, ödp/BLU	47	0,61 %
André Busse, ödp/BLU	45	0,59 %
DIE LINKE	2.833	1,87 %
Andreas Adrian, DIE LINKE	190	6,71 %
Lisa-Michelle Muth, DIE LINKE	201	7,09 %
Daniel Kirilow, DIE LINKE	139	4,91 %
Marlene Hohm, DIE LINKE	153	5,40 %
Peter Diekmann, DIE LINKE	158	5,58 %
Brigitte Remer, DIE LINKE	156	5,51 %
Georg Liebl, DIE LINKE	178	6,28 %
Christine Marc, DIE LINKE	140	4,94 %
Adrian Wolf, DIE LINKE	142	5,01 %
Anna Schwantner, DIE LINKE	143	5,05 %
Hans-Jörg Dollansky, DIE LINKE	119	4,20 %
Vivien Wohlmann, DIE LINKE	131	4,62 %
Tobias Miksche, DIE LINKE	101	3,57 %
Vanessa Grimm, DIE LINKE	111	3,92 %
Yannick Berres, DIE LINKE	101	3,57 %
Melissa Ammersbach, DIE LINKE	103	3,64 %
Lucie Paurat, DIE LINKE	99	3,49 %
Selina Neumaier, DIE LINKE	104	3,67 %
Dennis Bauersachs, DIE LINKE	189	6,67 %
Samira Bauersachs, DIE LINKE	175	6,18 %

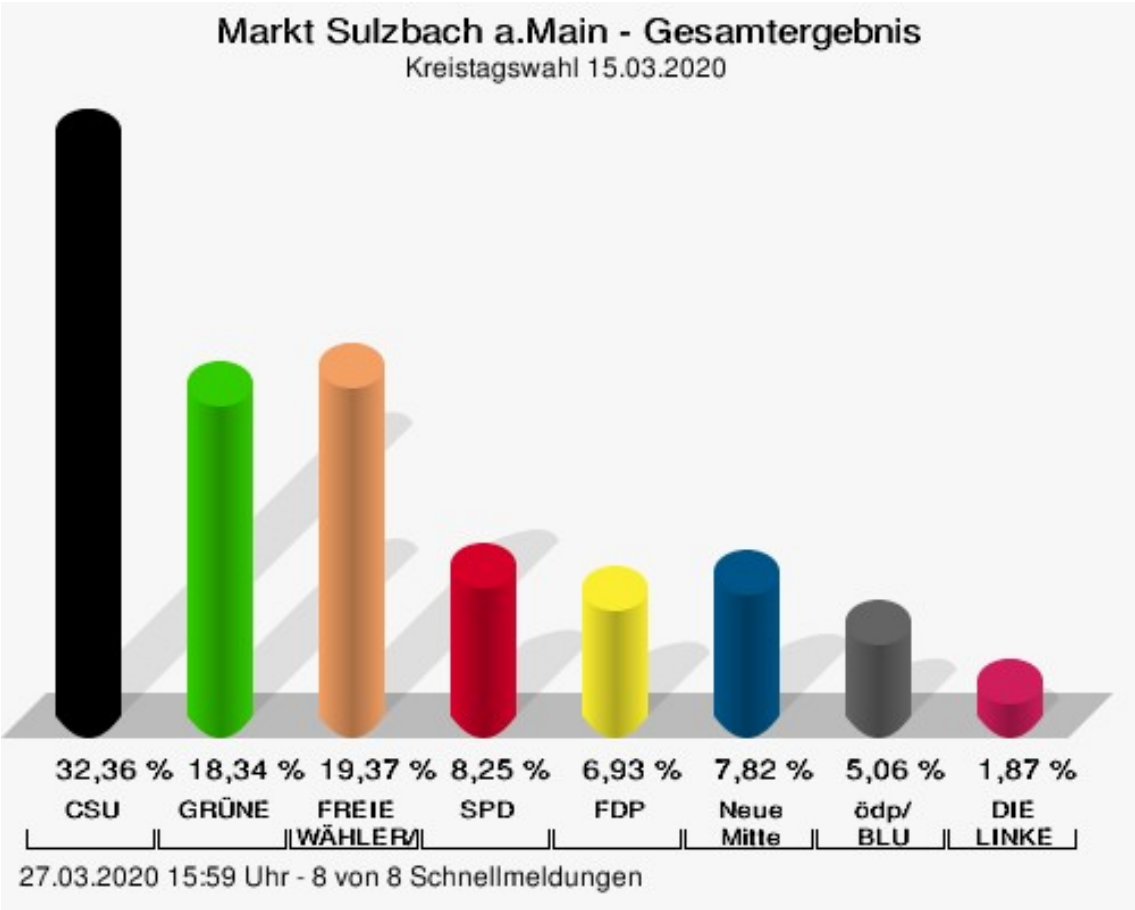

CSU = Christlich-Soziale Union in Bayern e.V.
GRÜNE = BÜNDNIS 90/DIE GRÜNEN
FREIE WÄHLER/FW = FREIE WÄHLER/FREIE WÄHLER im Landkreis Miltenberg e.V.
SPD = Sozialdemokratische Partei Deutschlands
FDP = Freie Demokratische Partei
Neue Mitte = Neue Mitte Landkreis Miltenberg e.V.
ödp/BLU = Ökologisch-Demokratische Partei / Bürgerliste Untermain

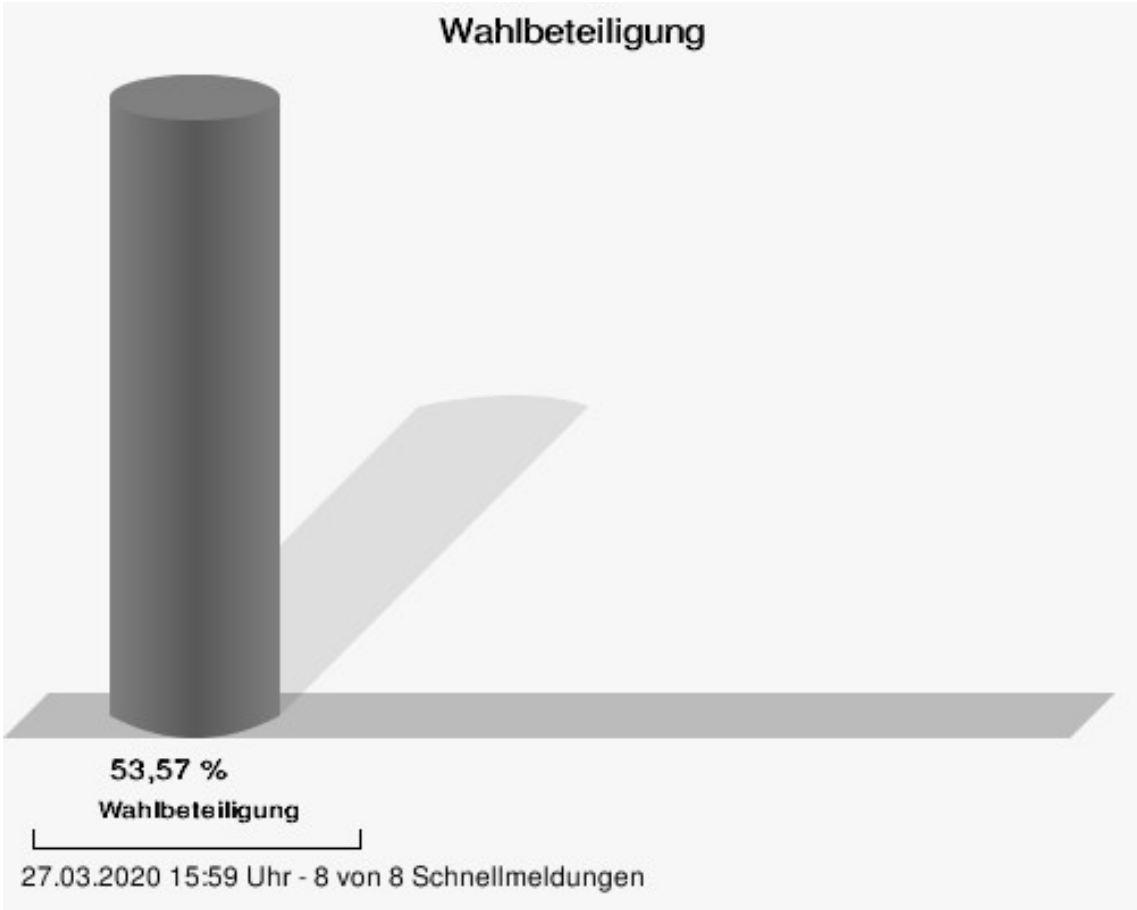
Wahlbeteiligung
53,57 %
Wahlbeteiligung
27.03.2020 15:59 Uhr - 8 von 8 Schnellmeldungen

Markt Weilbach

	Anzahl	Prozent
CSU	23.111	36,38 %
Dr. Armin Bohnhoff, CSU	950	4,11 %
Karin Passow, CSU	739	3,20 %
Michael Schwing, CSU	732	3,17 %
Lisa Steger, CSU	343	1,48 %
Berthold Rüth, CSU	726	3,14 %
Kersten Münzenberger, CSU	260	1,13 %
Peter Schmitt, CSU	1.538	6,65 %
Monika Schuck, CSU	364	1,58 %
Stefan Breunig, CSU	337	1,46 %
Eva Geis, CSU	251	1,09 %
Martin Gundert, CSU	226	0,98 %
Edeltraud Fecher, CSU	281	1,22 %
Philipp Trützler, CSU	438	1,90 %
Jürgen Reinhard, CSU	324	1,40 %
Kai Hohmann, CSU	217	0,94 %
Dietmar Fieger, CSU	316	1,37 %
Ralf Reichwein, CSU	290	1,25 %
Martin Stock, CSU	227	0,98 %
Christian Schreck, CSU	211	0,91 %
Thomas Köhler, CSU	236	1,02 %
Siegfried Scholtka, CSU	210	0,91 %
Stephanie Aulbach, CSU	205	0,89 %
Gernot Winter, CSU	628	2,72 %
Boris Großkinsky, CSU	509	2,20 %
Max-Josef Eck, CSU	397	1,72 %
Michael Stegmann, CSU	217	0,94 %
Andreas Freiburg, CSU	241	1,04 %
Stefan Schwab, CSU	1.275	5,52 %
Martin Eilbacher, CSU	1.463	6,33 %
Thomas Haas, CSU	760	3,29 %
Patrick Walter, CSU	673	2,91 %
Karl Zimmermann, CSU	189	0,82 %
Gerhard Rüth, CSU	253	1,09 %
Doris Hegmann, CSU	241	1,04 %
Steffen Trautmann, CSU	198	0,86 %
Volker Mayer, CSU	358	1,55 %
Christoph Grosch, CSU	181	0,78 %
Rainer Kroth, CSU	172	0,74 %

	Anzahl	Prozent
Yüksel Dural-Dietz, CSU	187	0,81 %
Bettina Becker, CSU	189	0,82 %
Andrea Discher-Bayer, CSU	174	0,75 %
Dr. Uwe Rohe, CSU	200	0,87 %
Armin Bick, CSU	238	1,03 %
Manuela Fromm, CSU	159	0,69 %
Marius Kretschmer, CSU	230	1,00 %
Andreas Hohm, CSU	159	0,69 %
Marcello Spielmann, CSU	135	0,58 %
Katja Zöller, CSU	326	1,41 %
Patricia Häcker, CSU	135	0,58 %
Erika Giegerich, CSU	141	0,61 %
Mustafa Tolaman, CSU	127	0,55 %
Gerhard Broßler, CSU	239	1,03 %
Paul Klimmer, CSU	215	0,93 %
Bernhard Kern, CSU	1.586	6,86 %
Volker Schleßmann, CSU	134	0,58 %
Claudia Kappes, CSU	323	1,40 %
Manfred Schüßler, CSU	142	0,61 %
Joachim Bieber, CSU	396	1,71 %
Erwin Dotzel, CSU	299	1,29 %
Michael Berninger, CSU	201	0,87 %
GRÜNE	6.844	10,77 %
Marion Becker, GRÜNE	167	2,44 %
Jens Marco Scherf, GRÜNE	1.049	15,33 %
Hannelore Kreuzer, GRÜNE	126	1,84 %
Ansgar Stich, GRÜNE	140	2,05 %
Dr. Nina Schüßler, GRÜNE	138	2,02 %
Mattis Fischmann, GRÜNE	136	1,99 %
Sylvia Deckert, GRÜNE	127	1,86 %
Alexander Heß, GRÜNE	92	1,34 %
Petra Münzel, GRÜNE	161	2,35 %
Joachim Schneider, GRÜNE	97	1,42 %
Cordula Hunze-Lee, GRÜNE	75	1,10 %
Werner Billmaier, GRÜNE	104	1,52 %
Sabine Stellrecht-Schmidt, GRÜNE	221	3,23 %
Dieter Heilemann, GRÜNE	94	1,37 %
Annette Horn, GRÜNE	76	1,11 %
Burkard Beck, GRÜNE	132	1,93 %

	Anzahl	Prozent
Anna Bärenklau, GRÜNE	85	1,24 %
Thilo Dekant, GRÜNE	379	5,54 %
Julia Körbel, GRÜNE	92	1,34 %
Albert Taudte, GRÜNE	65	0,95 %
Franka Stich, GRÜNE	92	1,34 %
Frank Grabowski, GRÜNE	70	1,02 %
Yvonne Holzapfel-Graner, GRÜNE	71	1,04 %
Dr. Frank Küster, GRÜNE	124	1,81 %
Heidi Weber, GRÜNE	100	1,46 %
Alfred Sunder-Plassmann, GRÜNE	281	4,11 %
Lucy Hektor, GRÜNE	71	1,04 %
Rolf Heesch, GRÜNE	66	0,96 %
Annette Dekant, GRÜNE	254	3,71 %
Jan Pollakowski, GRÜNE	67	0,98 %
Rita Giegerich, GRÜNE	75	1,10 %
Wolfgang Münzel, GRÜNE	74	1,08 %
Christina Ulshöfer, GRÜNE	154	2,25 %
Cedric Johanni, GRÜNE	70	1,02 %
Stephanie Hektor, GRÜNE	82	1,20 %
Nico Zöller, GRÜNE	63	0,92 %
Sylvia Zahn, GRÜNE	58	0,85 %
Uwe Weigelt, GRÜNE	57	0,83 %
Gertrud Schwarz-Schöhl, GRÜNE	54	0,79 %
Lukas Almritter, GRÜNE	55	0,80 %
Karin Günther, GRÜNE	55	0,80 %
Marcel Schmidt, GRÜNE	69	1,01 %
Caroline Arnold, GRÜNE	81	1,18 %
Lukas Hartmann, GRÜNE	139	2,03 %
Beate Höltermann, GRÜNE	70	1,02 %
Séan Kervick, GRÜNE	76	1,11 %
Margot Kautz, GRÜNE	51	0,75 %
Roland Arnold, GRÜNE	61	0,89 %
Anne Scherf, GRÜNE	110	1,61 %
Julian Deckert, GRÜNE	58	0,85 %
Astrid Schreiber, GRÜNE	50	0,73 %
Wolfgang Günther, GRÜNE	52	0,76 %
Eva Rother, GRÜNE	50	0,73 %
Michael Bernhard, GRÜNE	60	0,88 %
Christl Wurtinger, GRÜNE	48	0,70 %

	Anzahl	Prozent
Michael Grundmann, GRÜNE	58	0,85 %
Anke Küster, GRÜNE	104	1,52 %
Bernhard Westhoff-Höltermann, GRÜNE	51	0,75 %
Annette Rüttger, GRÜNE	53	0,77 %
Dr. Eberhard Großmann, GRÜNE	54	0,79 %
FREIE WÄHLER/FW	11.031	17,37 %
Andreas Fath, FREIE WÄHLER/FW	226	2,05 %
Thomas Zöller, FREIE WÄHLER/FW	486	4,41 %
Jessica Klug, FREIE WÄHLER/FW	179	1,62 %
Thomas Becker, FREIE WÄHLER/FW	121	1,10 %
Dr. Hans Jürgen Fahn, FREIE WÄHLER/FW	218	1,98 %
Susanne Wörner, FREIE WÄHLER/FW	986	8,94 %
Bernd Schötterl, FREIE WÄHLER/FW	1.164	10,55 %
Roland Eppig, FREIE WÄHLER/FW	116	1,05 %
Thomas Grün, FREIE WÄHLER/FW	411	3,73 %
Edwin Lieb, FREIE WÄHLER/FW	119	1,08 %
Peter Maurer, FREIE WÄHLER/FW	92	0,83 %
Hedi Bast, FREIE WÄHLER/FW	115	1,04 %
Dietmar Wolz, FREIE WÄHLER/FW	118	1,07 %
Michael Schüßler, FREIE WÄHLER/FW	106	0,96 %
Matthias Luxem, FREIE WÄHLER/FW	145	1,31 %
Jürgen Knapp, FREIE WÄHLER/FW	235	2,13 %
Michael Bein, FREIE WÄHLER/FW	111	1,01 %
Daniela Schmitt, FREIE WÄHLER/FW	127	1,15 %
Achim Schneider, FREIE WÄHLER/FW	1.258	11,40 %
Alexander Geis, FREIE WÄHLER/FW	110	1,00 %
Anja Dissler, FREIE WÄHLER/FW	99	0,90 %

	Anzahl	Prozent
Jürgen Weiskopf, FREIE WÄHLER/FW	87	0,79 %
Jürgen Klement, FREIE WÄHLER/FW	91	0,82 %
Berthold Oberle, FREIE WÄHLER/FW	123	1,12 %
Stephanie Endres, FREIE WÄHLER/FW	183	1,66 %
Marek Rebscher, FREIE WÄHLER/FW	112	1,02 %
Alexandra Frieß, FREIE WÄHLER/FW	107	0,97 %
Ludwig Seuffert, FREIE WÄHLER/FW	91	0,82 %
Bernd Klein, FREIE WÄHLER/FW	205	1,86 %
Birgit Hotz, FREIE WÄHLER/FW	92	0,83 %
Kurt Bittner, FREIE WÄHLER/FW	204	1,85 %
Bernhard Pfeiffer, FREIE WÄHLER/FW	436	3,95 %
Edith Büttner, FREIE WÄHLER/FW	102	0,92 %
Ellena Giegerich, FREIE WÄHLER/FW	93	0,84 %
Udo Ackermann, FREIE WÄHLER/FW	104	0,94 %
Birgit Zethner, FREIE WÄHLER/FW	95	0,86 %
Sigi Roch, FREIE WÄHLER/FW	91	0,82 %
Markus Hartmann, FREIE WÄHLER/FW	78	0,71 %
Dr. Volker Dauber, FREIE WÄHLER/FW	117	1,06 %
Thomas Hennig, FREIE WÄHLER/FW	179	1,62 %
Christian Knerr, FREIE WÄHLER/FW	101	0,92 %
Alfred Sommer, FREIE WÄHLER/FW	88	0,80 %
Aleksandra Fahn, FREIE WÄHLER/FW	87	0,79 %
Dietmar Graner, FREIE WÄHLER/FW	75	0,68 %
Rudi Zöller, FREIE WÄHLER/FW	79	0,72 %
Wolfgang Huskitsch, FREIE WÄHLER/FW	80	0,73 %
Eberhard Heider, FREIE WÄHLER/FW	167	1,51 %

	Anzahl	Prozent
Jochen Beez, FREIE WÄHLER/FW	72	0,65 %
Simon Schusser, FREIE WÄHLER/FW	71	0,64 %
Rudi Hartlaub, FREIE WÄHLER/FW	90	0,82 %
Otto Rummel, FREIE WÄHLER/FW	73	0,66 %
Werner Heimberger, FREIE WÄHLER/FW	159	1,44 %
Karl-Heinz Müller, FREIE WÄHLER/FW	70	0,63 %
Ralf Holl, FREIE WÄHLER/FW	172	1,56 %
Eckhard Bein, FREIE WÄHLER/FW	61	0,55 %
Thomas Schneider, FREIE WÄHLER/FW	87	0,79 %
Norbert Petri, FREIE WÄHLER/FW	97	0,88 %
Alison Bauer, FREIE WÄHLER/FW	71	0,64 %
Alfred Zenger, FREIE WÄHLER/FW	121	1,10 %
Reinhold Meßner, FREIE WÄHLER/FW	78	0,71 %
SPD	11.824	18,61 %
Helga Raab-Wasse, SPD	312	2,64 %
Roland Weber, SPD	199	1,68 %
Monika Wolf-Pleßmann, SPD	326	2,76 %
Steffen Salvenmoser, SPD	161	1,36 %
Sabine Balleier, SPD	318	2,69 %
Robin Haseler, SPD	1.483	12,54 %
Ruth Weitz, SPD	189	1,60 %
Wolfgang Härtel, SPD	893	7,55 %
Anna Wolf, SPD	119	1,01 %
Karlheinz Paulus, SPD	502	4,25 %
Theresa Büchler, SPD	155	1,31 %
Michael Günther, SPD	139	1,18 %
Andrea Schreck, SPD	133	1,12 %
Sascha Vanselow, SPD	169	1,43 %
Nilüfer Ulusoy, SPD	119	1,01 %
Karlheinz Bein, SPD	120	1,01 %
Miriam Weitz, SPD	140	1,18 %
Jörg Frieß, SPD	129	1,09 %

	Anzahl	Prozent
Sabine Kettinger, SPD	144	1,22 %
Benjamin Bohlender, SPD	108	0,91 %
Ellen Faust-Schnabel, SPD	110	0,93 %
Wolfgang Hörnig, SPD	126	1,07 %
Celia Erfurth, SPD	117	0,99 %
Ralf Dolzer, SPD	467	3,95 %
Simone Gayer, SPD	128	1,08 %
Karlheinz Muth, SPD	116	0,98 %
Ulrike Neuberger-Bornhorst, SPD	97	0,82 %
Stephan Schüller, SPD	393	3,32 %
Jill Kettinger, SPD	109	0,92 %
Samuel Herrmann, SPD	102	0,86 %
Tatjana Scheuring, SPD	97	0,82 %
Muzaffer Turan, SPD	99	0,84 %
Gabriele Münch, SPD	142	1,20 %
Joachim Schmedding, SPD	157	1,33 %
Petra Dauber, SPD	163	1,38 %
Sven Moder, SPD	145	1,23 %
Manuela Tauchmann, SPD	102	0,86 %
Jan Krippner, SPD	152	1,29 %
Petra Weinert, SPD	115	0,97 %
Thomas Münig, SPD	206	1,74 %
Helga Pfaff, SPD	98	0,83 %
René Wörner, SPD	219	1,85 %
Dr. Franz Jerman, SPD	750	6,34 %
Uwe Damm, SPD	143	1,21 %
Michael Becker, SPD	88	0,74 %
Marco Filbert, SPD	109	0,92 %
Manuel Seubert, SPD	94	0,79 %
Heiko Roll, SPD	127	1,07 %
Matthias Langer, SPD	82	0,69 %
Uwe Pohlschmidt, SPD	265	2,24 %
Wilko Schmidt, SPD	123	1,04 %
Volker Frieß, SPD	73	0,62 %
Christian Reinsch, SPD	84	0,71 %
Marco Wetzelsberger, SPD	84	0,71 %
Werner Hillerich, SPD	71	0,60 %
Jürgen Kroth, SPD	65	0,55 %
Reinhold Hein, SPD	65	0,55 %
Gerhard Bader, SPD	58	0,49 %

	Anzahl	Prozent
Werner Baur, SPD	62	0,52 %
Dr. Heinz Kaiser, SPD	163	1,38 %
FDP	3.771	5,94 %
Frank Zimmermann, FDP	102	2,70 %
Markus Krebs, FDP	35	0,93 %
Cornelius Faust, FDP	645	17,10 %
Nicole Pfeffer, FDP	27	0,72 %
Dr. Astrid Schmidt, FDP	472	12,52 %
Jörg Reinmuth, FDP	56	1,49 %
Jürgen Ripp, FDP	25	0,66 %
Elke Barth, FDP	30	0,80 %
Nicole Kolbe, FDP	151	4,00 %
Tobias Bachmann, FDP	24	0,64 %
Stephan Lehmair, FDP	29	0,77 %
Carolin Kehler, FDP	23	0,61 %
Klaus Wolf, FDP	88	2,33 %
Michael Klotz, FDP	22	0,58 %
Bernhard Obier, FDP	60	1,59 %
Anne-Sophie Ott, FDP	47	1,25 %
Philipp Wesselburg, FDP	50	1,33 %
Alexander Hess, FDP	156	4,14 %
Stefan Durschang, FDP	21	0,56 %
Max Honeck, FDP	18	0,48 %
Marcus Fritzschka, FDP	18	0,48 %
Katrin Henn, FDP	190	5,04 %
Uwe Probst, FDP	16	0,42 %
Willi Hubert, FDP	15	0,40 %
Tobias Grüell, FDP	66	1,75 %
Sascha Spiegel, FDP	15	0,40 %
Lothar Straub, FDP	61	1,62 %
Joachim Zeller, FDP	87	2,31 %
Susanne Wolfert, FDP	38	1,01 %
Jörg Barth, FDP	14	0,37 %
Robert Müller, FDP	13	0,34 %
Michael Kaiser, FDP	36	0,95 %
Marina Schmitt, FDP	14	0,37 %
Jochen Fuchs, FDP	28	0,74 %
Nikolaus Ackermann, FDP	50	1,33 %
Sebastian Roersch, FDP	17	0,45 %
Antonia Kaiser, FDP	44	1,17 %

	Anzahl	Prozent
Daniel Roth, FDP	14	0,37 %
Jürgen Stahl, FDP	41	1,09 %
Gunther Kriegbaum, FDP	106	2,81 %
Christiane Kempf-Wolfert, FDP	22	0,58 %
Dr. Peter Stöckl, FDP	95	2,52 %
Martin Heim, FDP	55	1,46 %
Andreas Dümler, FDP	47	1,25 %
Corinna Fuchs, FDP	41	1,09 %
Christopher Krebs, FDP	15	0,40 %
Stephanie Chmiel, FDP	26	0,69 %
Andreas Schwerdtfeger, FDP	12	0,32 %
Norbert Gödde, FDP	21	0,56 %
Jonathan Ott, FDP	52	1,38 %
Susanne Mechler, FDP	27	0,72 %
Dr. Paul Hengsbach, FDP	73	1,94 %
Martin Ballweg, FDP	36	0,95 %
Fabian Ripp, FDP	12	0,32 %
Simone Bauersachs, FDP	36	0,95 %
Michael Kriebel, FDP	20	0,53 %
Christian Wojnowski, FDP	22	0,58 %
Jakob Dümler, FDP	48	1,27 %
Ute Geider, FDP	33	0,88 %
Helmut Demel, FDP	114	3,02 %
Neue Mitte	3.270	5,15 %
Günther Oettinger, Neue Mitte	411	12,57 %
Rudi Schuck, Neue Mitte	117	3,58 %
Matthias Ullmer, Neue Mitte	375	11,47 %
Björn Bartels, Neue Mitte	58	1,77 %
Britta Miksche, Neue Mitte	29	0,89 %
Dr. Hans-Martin Blättner, Neue Mitte	147	4,50 %
Volker Giegerich, Neue Mitte	17	0,52 %
Ulrike Oettinger, Neue Mitte	114	3,49 %
Frank Berninger, Neue Mitte	22	0,67 %
Andreas Amend, Neue Mitte	9	0,28 %
Matthias Meidel, Neue Mitte	37	1,13 %
Stephan Trützler, Neue Mitte	98	3,00 %
Isabell Kreher, Neue Mitte	16	0,49 %
Udo Herrmann, Neue Mitte	60	1,83 %
Matthias Spall, Neue Mitte	20	0,61 %

	Anzahl	Prozent
Dr. Florian Herrmann, Neue Mitte	182	5,57 %
Harald Gunther, Neue Mitte	31	0,95 %
Dominik Pöschl, Neue Mitte	8	0,24 %
Elmar Miksche, Neue Mitte	100	3,06 %
Rainer Ebert, Neue Mitte	18	0,55 %
Rainer Wengerter, Neue Mitte	56	1,71 %
Pia Klug, Neue Mitte	11	0,34 %
Ivo Baumgarten, Neue Mitte	21	0,64 %
Dr. Martina Reis, Neue Mitte	18	0,55 %
Marcus Becker, Neue Mitte	22	0,67 %
Manfred Kuhn, Neue Mitte	12	0,37 %
Lukas Ballmann, Neue Mitte	47	1,44 %
Maximilian Werner, Neue Mitte	33	1,01 %
Thiemo Schwarzkopf, Neue Mitte	14	0,43 %
Hans-Werner Schüßler, Neue Mitte	6	0,18 %
Sabine Hefter, Neue Mitte	10	0,31 %
Günter Goldhammer, Neue Mitte	12	0,37 %
Dieter Janson, Neue Mitte	50	1,53 %
Mathias Eichner, Neue Mitte	19	0,58 %
Christoph Fecher, Neue Mitte	26	0,80 %
Tobias Dietrich, Neue Mitte	8	0,24 %
Kai Steigerwald, Neue Mitte	17	0,52 %
Katja Klement, Neue Mitte	17	0,52 %
Mathias Giegerich, Neue Mitte	9	0,28 %
Sandra Mantz, Neue Mitte	18	0,55 %
Werner Klement, Neue Mitte	26	0,80 %
Klaus Giegerich, Neue Mitte	26	0,80 %
Dr. Eberhard Kroth, Neue Mitte	26	0,80 %
Klaus Fischer, Neue Mitte	17	0,52 %
Hubert Klimmer, Neue Mitte	64	1,96 %
Carolin Straub, Neue Mitte	12	0,37 %
Jens Haßelbeck, Neue Mitte	13	0,40 %
Jürgen Spall, Neue Mitte	20	0,61 %
Elisabeth Gora, Neue Mitte	10	0,31 %
Hasso-Philipp von Hünersdorff, Neue Mitte	17	0,52 %
Monique Haas, Neue Mitte	73	2,23 %
Sabine Kirchmann, Neue Mitte	73	2,23 %
Jürgen Kubitza, Neue Mitte	45	1,38 %
Karl Haarmann, Neue Mitte	14	0,43 %

	Anzahl	Prozent
Nicole Grosch, Neue Mitte	54	1,65 %
Dr. Wilhelm Kuhn, Neue Mitte	97	2,97 %
Sebastian Will, Neue Mitte	45	1,38 %
Tobias Olbort, Neue Mitte	221	6,76 %
Benno Koch, Neue Mitte	102	3,12 %
Susanne Löffler, Neue Mitte	20	0,61 %
ödp/BLU	2.555	4,02 %
Ulrich Frey, ödp/BLU	525	20,55 %
Wolfgang Winter, ödp/BLU	81	3,17 %
Regina Frey, ödp/BLU	341	13,35 %
Günther Vogt, ödp/BLU	115	4,50 %
Stephanie Walter, ödp/BLU	118	4,62 %
Manfred Knippel, ödp/BLU	79	3,09 %
Martina Römmelt-Fella, ödp/BLU	163	6,38 %
Marco Schneider, ödp/BLU	48	1,88 %
Margarethe Fuchs, ödp/BLU	46	1,80 %
Christian Detsch, ödp/BLU	56	2,19 %
Silke Schmid, ödp/BLU	69	2,70 %
Dr. Carl-Ulrich Schmid, ödp/BLU	185	7,24 %
Susanne Winkel, ödp/BLU	66	2,58 %
Michael Linke, ödp/BLU	42	1,64 %
Alexandra Vath, ödp/BLU	39	1,53 %
Klaus Vath, ödp/BLU	36	1,41 %
Melissa Vath, ödp/BLU	18	0,70 %
Martin Eck, ödp/BLU	58	2,27 %
Tina Eck, ödp/BLU	42	1,64 %
Walter Mark, ödp/BLU	21	0,82 %
Julia Berberich, ödp/BLU	22	0,86 %
Thomas Schmitt, ödp/BLU	37	1,45 %
Elke Berberich, ödp/BLU	29	1,14 %
Jürgen Kempf, ödp/BLU	21	0,82 %
Paulina Ferreira Paulo, ödp/BLU	21	0,82 %
Konstantin Bergert, ödp/BLU	21	0,82 %
Michael Berberich, ödp/BLU	42	1,64 %
Angelika Bick, ödp/BLU	33	1,29 %
Manfred Reis, ödp/BLU	17	0,67 %
Stefan Fischer, ödp/BLU	32	1,25 %
Peter Speth, ödp/BLU	12	0,47 %
Marianne Krommer, ödp/BLU	27	1,06 %
Thomas Borgwardt, ödp/BLU	13	0,51 %

	Anzahl	Prozent
Hubertus Brand, ödp/BLU	12	0,47 %
Werner Zöller, ödp/BLU	18	0,70 %
Markus Zimmermann, ödp/BLU	20	0,78 %
Jochen Vogt, ödp/BLU	17	0,67 %
André Busse, ödp/BLU	13	0,51 %
DIE LINKE	1.114	1,75 %
Andreas Adrian, DIE LINKE	84	7,54 %
Lisa-Michelle Muth, DIE LINKE	80	7,18 %
Daniel Kirilow, DIE LINKE	57	5,12 %
Marlene Hohm, DIE LINKE	63	5,66 %
Peter Diekmann, DIE LINKE	51	4,58 %
Brigitte Remer, DIE LINKE	57	5,12 %
Georg Liebl, DIE LINKE	52	4,67 %
Christine Marc, DIE LINKE	54	4,85 %
Adrian Wolf, DIE LINKE	49	4,40 %
Anna Schwantner, DIE LINKE	55	4,94 %
Hans-Jörg Dollansky, DIE LINKE	49	4,40 %
Vivien Wohlmann, DIE LINKE	46	4,13 %
Tobias Miksche, DIE LINKE	45	4,04 %
Vanessa Grimm, DIE LINKE	54	4,85 %
Yannick Berres, DIE LINKE	76	6,82 %
Melissa Ammersbach, DIE LINKE	57	5,12 %
Lucie Paurat, DIE LINKE	49	4,40 %
Selina Neumaier, DIE LINKE	50	4,49 %
Dennis Bauersachs, DIE LINKE	47	4,22 %
Samira Bauersachs, DIE LINKE	39	3,50 %

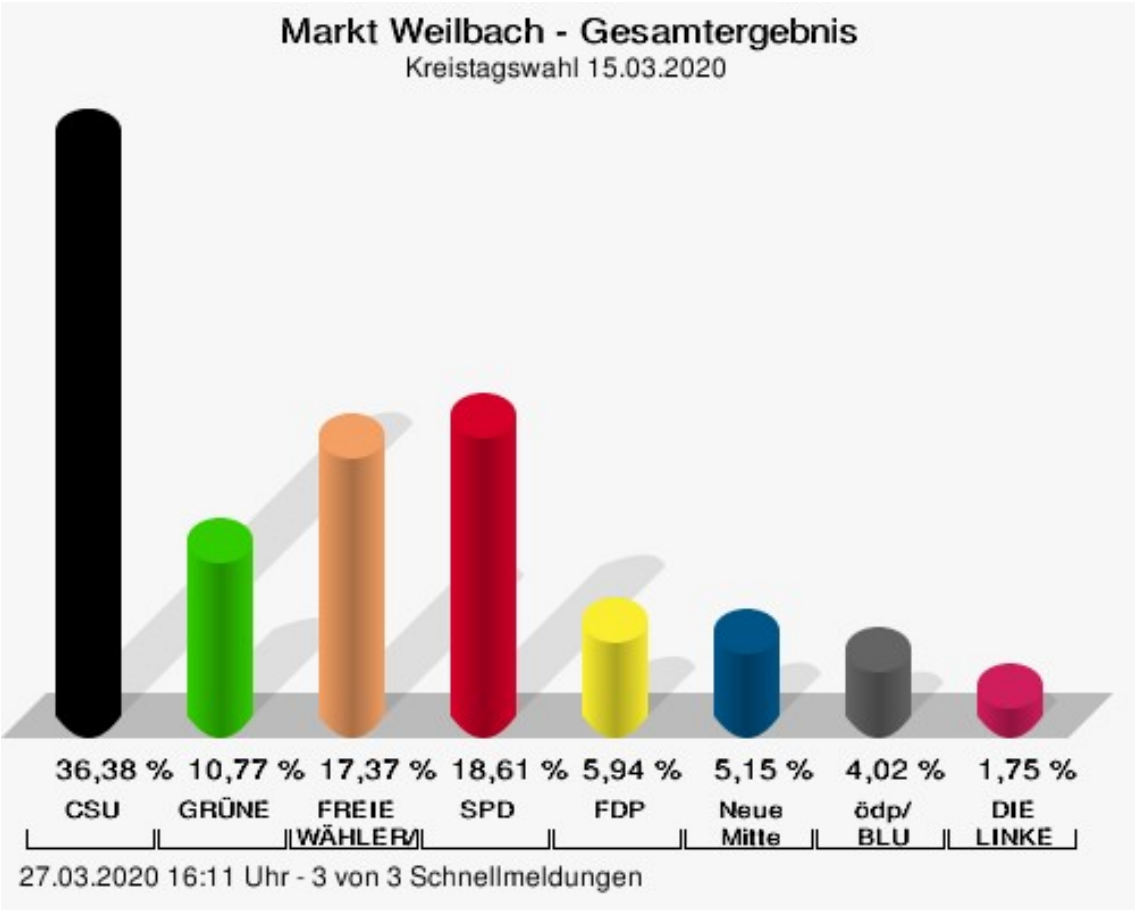

CSU = Christlich-Soziale Union in Bayern e.V.
GRÜNE = BÜNDNIS 90/DIE GRÜNEN
FREIE WÄHLER/FW = FREIE WÄHLER/FREIE WÄHLER im Landkreis Miltenberg e.V.
SPD = Sozialdemokratische Partei Deutschlands
FDP = Freie Demokratische Partei
Neue Mitte = Neue Mitte Landkreis Miltenberg e.V.
ödp/BLU = Ökologisch-Demokratische Partei / Bürgerliste Untermain

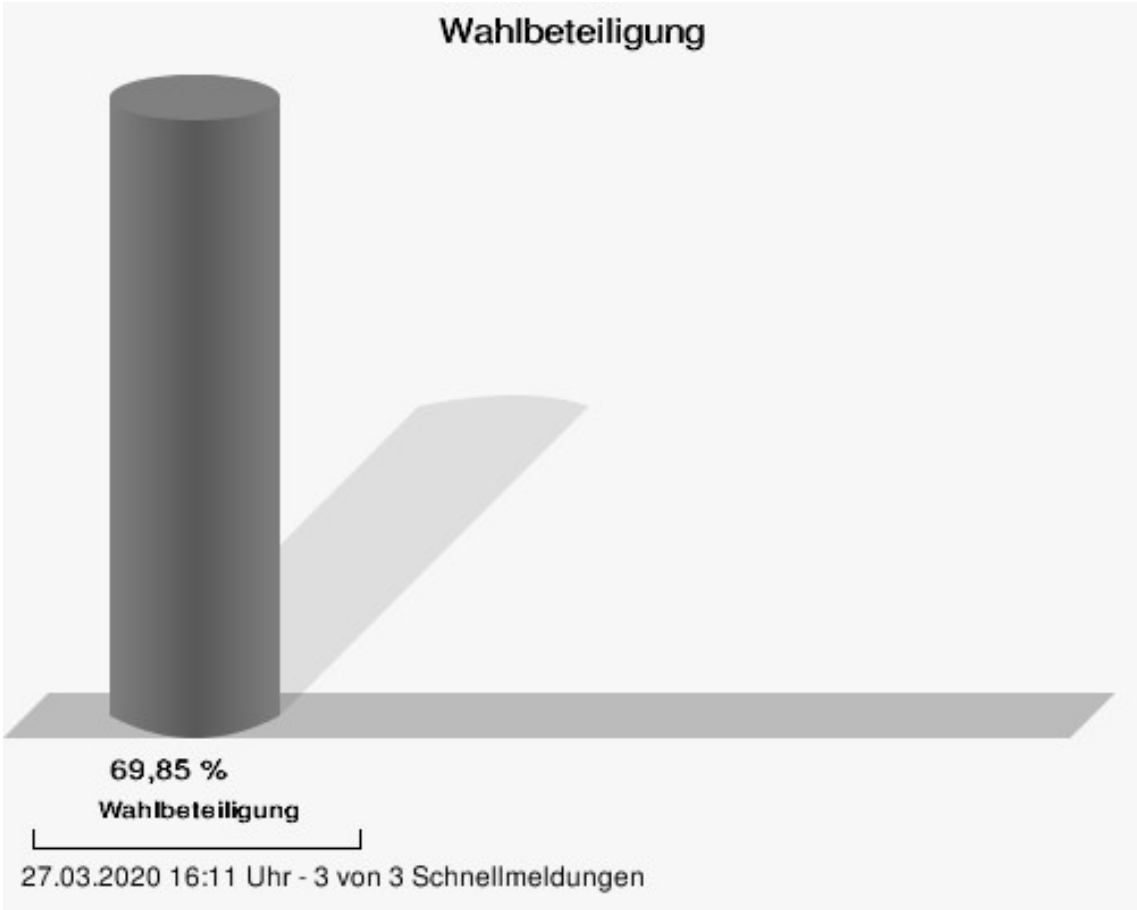
Wahlbeteiligung
69,85 %
Wahlbeteiligung
27.03.2020 16:11 Uhr - 3 von 3 Schnellmeldungen

Stadt Wörth a.Main

	Anzahl	Prozent
CSU	22.341	20,36 %
Dr. Armin Bohnhoff, CSU	1.054	4,72 %
Karin Passow, CSU	600	2,69 %
Michael Schwing, CSU	851	3,81 %
Lisa Steger, CSU	314	1,41 %
Berthold Rüth, CSU	893	4,00 %
Kersten Münzenberger, CSU	450	2,01 %
Peter Schmitt, CSU	355	1,59 %
Monika Schuck, CSU	388	1,74 %
Stefan Breunig, CSU	509	2,28 %
Eva Geis, CSU	325	1,45 %
Martin Gundert, CSU	418	1,87 %
Edeltraud Fecher, CSU	375	1,68 %
Philipp Trützler, CSU	286	1,28 %
Jürgen Reinhard, CSU	590	2,64 %
Kai Hohmann, CSU	281	1,26 %
Dietmar Fieger, CSU	520	2,33 %
Ralf Reichwein, CSU	789	3,53 %
Martin Stock, CSU	358	1,60 %
Christian Schreck, CSU	275	1,23 %
Thomas Köhler, CSU	389	1,74 %
Siegfried Scholtka, CSU	409	1,83 %
Stephanie Aulbach, CSU	264	1,18 %
Gernot Winter, CSU	348	1,56 %
Boris Großkinsky, CSU	320	1,43 %
Max-Josef Eck, CSU	272	1,22 %
Michael Stegmann, CSU	266	1,19 %
Andreas Freiburg, CSU	246	1,10 %
Stefan Schwab, CSU	292	1,31 %
Martin Eilbacher, CSU	243	1,09 %
Thomas Haas, CSU	224	1,00 %
Patrick Walter, CSU	230	1,03 %
Karl Zimmermann, CSU	257	1,15 %
Gerhard Rüth, CSU	337	1,51 %
Doris Hegmann, CSU	312	1,40 %
Steffen Trautmann, CSU	271	1,21 %
Volker Mayer, CSU	267	1,20 %
Christoph Grosch, CSU	365	1,63 %
Rainer Kroth, CSU	217	0,97 %

	Anzahl	Prozent
Yüksel Dural-Dietz, CSU	232	1,04 %
Bettina Becker, CSU	400	1,79 %
Andrea Discher-Bayer, CSU	208	0,93 %
Dr. Uwe Rohe, CSU	246	1,10 %
Armin Bick, CSU	226	1,01 %
Manuela Fromm, CSU	227	1,02 %
Marius Kretschmer, CSU	198	0,89 %
Andreas Hohm, CSU	282	1,26 %
Marcello Spielmann, CSU	231	1,03 %
Katja Zöller, CSU	238	1,07 %
Patricia Häcker, CSU	202	0,90 %
Erika Giegerich, CSU	211	0,94 %
Mustafa Tolaman, CSU	282	1,26 %
Gerhard Broßler, CSU	212	0,95 %
Paul Klimmer, CSU	319	1,43 %
Bernhard Kern, CSU	198	0,89 %
Volker Schleßmann, CSU	167	0,75 %
Claudia Kappes, CSU	278	1,24 %
Manfred Schüßler, CSU	216	0,97 %
Joachim Bieber, CSU	299	1,34 %
Erwin Dotzel, CSU	1.718	7,69 %
Michael Berninger, CSU	591	2,65 %
GRÜNE	17.397	15,86 %
Marion Becker, GRÜNE	471	2,71 %
Jens Marco Scherf, GRÜNE	2.527	14,53 %
Hannelore Kreuzer, GRÜNE	314	1,80 %
Ansgar Stich, GRÜNE	488	2,81 %
Dr. Nina Schüßler, GRÜNE	394	2,26 %
Mattis Fischmann, GRÜNE	480	2,76 %
Sylvia Deckert, GRÜNE	390	2,24 %
Alexander Heß, GRÜNE	239	1,37 %
Petra Münzel, GRÜNE	529	3,04 %
Joachim Schneider, GRÜNE	285	1,64 %
Cordula Hunze-Lee, GRÜNE	249	1,43 %
Werner Billmaier, GRÜNE	253	1,45 %
Sabine Stellrecht-Schmidt, GRÜNE	261	1,50 %
Dieter Heilemann, GRÜNE	189	1,09 %
Annette Horn, GRÜNE	209	1,20 %
Burkard Beck, GRÜNE	242	1,39 %

	Anzahl	Prozent
Anna Bärenklau, GRÜNE	217	1,25 %
Thilo Dekant, GRÜNE	245	1,41 %
Julia Körbel, GRÜNE	232	1,33 %
Albert Taudte, GRÜNE	194	1,12 %
Franka Stich, GRÜNE	234	1,35 %
Frank Grabowski, GRÜNE	639	3,67 %
Yvonne Holzapfel-Graner, GRÜNE	205	1,18 %
Dr. Frank Küster, GRÜNE	208	1,20 %
Heidi Weber, GRÜNE	240	1,38 %
Alfred Sunder-Plassmann, GRÜNE	203	1,17 %
Lucy Hektor, GRÜNE	235	1,35 %
Rolf Heesch, GRÜNE	182	1,05 %
Annette Dekant, GRÜNE	182	1,05 %
Jan Pollakowski, GRÜNE	209	1,20 %
Rita Giegerich, GRÜNE	211	1,21 %
Wolfgang Münzel, GRÜNE	196	1,13 %
Christina Ulshöfer, GRÜNE	214	1,23 %
Cedric Johanni, GRÜNE	565	3,25 %
Stephanie Hektor, GRÜNE	216	1,24 %
Nico Zöller, GRÜNE	219	1,26 %
Sylvia Zahn, GRÜNE	163	0,94 %
Uwe Weigelt, GRÜNE	158	0,91 %
Gertrud Schwarz-Schöhl, GRÜNE	159	0,91 %
Lukas Almritter, GRÜNE	170	0,98 %
Karin Günther, GRÜNE	154	0,89 %
Marcel Schmidt, GRÜNE	154	0,89 %
Caroline Arnold, GRÜNE	173	0,99 %
Lukas Hartmann, GRÜNE	163	0,94 %
Beate Höltermann, GRÜNE	201	1,16 %
Séan Kervick, GRÜNE	160	0,92 %
Margot Kautz, GRÜNE	141	0,81 %
Roland Arnold, GRÜNE	147	0,84 %
Anne Scherf, GRÜNE	1.190	6,84 %
Julian Deckert, GRÜNE	168	0,97 %
Astrid Schreiber, GRÜNE	150	0,86 %
Wolfgang Günther, GRÜNE	132	0,76 %
Eva Rother, GRÜNE	143	0,82 %
Michael Bernhard, GRÜNE	146	0,84 %
Christl Wurtinger, GRÜNE	178	1,02 %

	Anzahl	Prozent
Michael Grundmann, GRÜNE	163	0,94 %
Anke Küster, GRÜNE	154	0,89 %
Bernhard Westhoff-Höltermann, GRÜNE	127	0,73 %
Annette Rüttger, GRÜNE	165	0,95 %
Dr. Eberhard Großmann, GRÜNE	172	0,99 %
FREIE WÄHLER/FW	39.071	35,61 %
Andreas Fath, FREIE WÄHLER/FW	3.399	8,70 %
Thomas Zöller, FREIE WÄHLER/FW	1.230	3,15 %
Jessica Klug, FREIE WÄHLER/FW	865	2,21 %
Thomas Becker, FREIE WÄHLER/FW	741	1,90 %
Dr. Hans Jürgen Fahn, FREIE WÄHLER/FW	1.087	2,78 %
Susanne Wörner, FREIE WÄHLER/FW	692	1,77 %
Bernd Schötterl, FREIE WÄHLER/FW	663	1,70 %
Roland Eppig, FREIE WÄHLER/FW	845	2,16 %
Thomas Grün, FREIE WÄHLER/FW	665	1,70 %
Edwin Lieb, FREIE WÄHLER/FW	699	1,79 %
Peter Maurer, FREIE WÄHLER/FW	574	1,47 %
Hedi Bast, FREIE WÄHLER/FW	648	1,66 %
Dietmar Wolz, FREIE WÄHLER/FW	566	1,45 %
Michael Schüßler, FREIE WÄHLER/FW	595	1,52 %
Matthias Luxem, FREIE WÄHLER/FW	934	2,39 %
Jürgen Knapp, FREIE WÄHLER/FW	576	1,47 %
Michael Bein, FREIE WÄHLER/FW	545	1,39 %
Daniela Schmitt, FREIE WÄHLER/FW	575	1,47 %
Achim Schneider, FREIE WÄHLER/FW	500	1,28 %
Alexander Geis, FREIE WÄHLER/FW	554	1,42 %
Anja Dissler, FREIE WÄHLER/FW	494	1,26 %

	Anzahl	Prozent
Jürgen Weiskopf, FREIE WÄHLER/FW	450	1,15 %
Jürgen Klement, FREIE WÄHLER/FW	502	1,28 %
Berthold Oberle, FREIE WÄHLER/FW	600	1,54 %
Stephanie Endres, FREIE WÄHLER/FW	510	1,31 %
Marek Rebscher, FREIE WÄHLER/FW	513	1,31 %
Alexandra Frieß, FREIE WÄHLER/FW	507	1,30 %
Ludwig Seuffert, FREIE WÄHLER/FW	496	1,27 %
Bernd Klein, FREIE WÄHLER/FW	717	1,84 %
Birgit Hotz, FREIE WÄHLER/FW	520	1,33 %
Kurt Bittner, FREIE WÄHLER/FW	506	1,30 %
Bernhard Pfeiffer, FREIE WÄHLER/FW	452	1,16 %
Edith Büttner, FREIE WÄHLER/FW	473	1,21 %
Ellena Giegerich, FREIE WÄHLER/FW	478	1,22 %
Udo Ackermann, FREIE WÄHLER/FW	597	1,53 %
Birgit Zethner, FREIE WÄHLER/FW	2.020	5,17 %
Sigi Roch, FREIE WÄHLER/FW	572	1,46 %
Markus Hartmann, FREIE WÄHLER/FW	460	1,18 %
Dr. Volker Dauber, FREIE WÄHLER/FW	457	1,17 %
Thomas Hennig, FREIE WÄHLER/FW	481	1,23 %
Christian Knerr, FREIE WÄHLER/FW	424	1,09 %
Alfred Sommer, FREIE WÄHLER/FW	456	1,17 %
Aleksandra Fahn, FREIE WÄHLER/FW	529	1,35 %
Dietmar Graner, FREIE WÄHLER/FW	458	1,17 %
Rudi Zöller, FREIE WÄHLER/FW	497	1,27 %
Wolfgang Huskitsch, FREIE WÄHLER/FW	403	1,03 %
Eberhard Heider, FREIE WÄHLER/FW	422	1,08 %

	Anzahl	Prozent
Jochen Beez, FREIE WÄHLER/FW	415	1,06 %
Simon Schusser, FREIE WÄHLER/FW	1.792	4,59 %
Rudi Hartlaub, FREIE WÄHLER/FW	443	1,13 %
Otto Rummel, FREIE WÄHLER/FW	398	1,02 %
Werner Heimberger, FREIE WÄHLER/FW	403	1,03 %
Karl-Heinz Müller, FREIE WÄHLER/FW	392	1,00 %
Ralf Holl, FREIE WÄHLER/FW	395	1,01 %
Eckhard Bein, FREIE WÄHLER/FW	415	1,06 %
Thomas Schneider, FREIE WÄHLER/FW	539	1,38 %
Norbert Petri, FREIE WÄHLER/FW	356	0,91 %
Alison Bauer, FREIE WÄHLER/FW	426	1,09 %
Alfred Zenger, FREIE WÄHLER/FW	808	2,07 %
Reinhold Meßner, FREIE WÄHLER/FW	342	0,88 %
SPD	12.310	11,22 %
Helga Raab-Wasse, SPD	601	4,88 %
Roland Weber, SPD	193	1,57 %
Monika Wolf-Pleßmann, SPD	235	1,91 %
Steffen Salvenmoser, SPD	1.786	14,51 %
Sabine Balleier, SPD	234	1,90 %
Robin Haseler, SPD	180	1,46 %
Ruth Weitz, SPD	427	3,47 %
Wolfgang Härtel, SPD	204	1,66 %
Anna Wolf, SPD	151	1,23 %
Karlheinz Paulus, SPD	184	1,49 %
Theresa Büchler, SPD	180	1,46 %
Michael Günther, SPD	221	1,80 %
Andrea Schreck, SPD	222	1,80 %
Sascha Vanselow, SPD	159	1,29 %
Nilüfer Ulusoy, SPD	242	1,97 %
Karlheinz Bein, SPD	198	1,61 %
Miriam Weitz, SPD	202	1,64 %
Jörg Frieß, SPD	198	1,61 %

	Anzahl	Prozent
Sabine Kettinger, SPD	156	1,27 %
Benjamin Bohlender, SPD	205	1,67 %
Ellen Faust-Schnabel, SPD	163	1,32 %
Wolfgang Hörnig, SPD	128	1,04 %
Celia Erfurth, SPD	198	1,61 %
Ralf Dolzer, SPD	121	0,98 %
Simone Gayer, SPD	132	1,07 %
Karlheinz Muth, SPD	168	1,36 %
Ulrike Neuberger-Bornhorst, SPD	132	1,07 %
Stephan Schüller, SPD	122	0,99 %
Jill Kettinger, SPD	130	1,06 %
Samuel Herrmann, SPD	158	1,28 %
Tatjana Scheuring, SPD	106	0,86 %
Muzaffer Turan, SPD	1.278	10,38 %
Gabriele Münch, SPD	112	0,91 %
Joachim Schmedding, SPD	133	1,08 %
Petra Dauber, SPD	111	0,90 %
Sven Moder, SPD	112	0,91 %
Manuela Tauchmann, SPD	112	0,91 %
Jan Krippner, SPD	123	1,00 %
Petra Weinert, SPD	124	1,01 %
Thomas Münig, SPD	132	1,07 %
Helga Pfaff, SPD	135	1,10 %
René Wörner, SPD	120	0,97 %
Dr. Franz Jerman, SPD	98	0,80 %
Uwe Damm, SPD	104	0,84 %
Michael Becker, SPD	99	0,80 %
Marco Filbert, SPD	171	1,39 %
Manuel Seubert, SPD	98	0,80 %
Heiko Roll, SPD	91	0,74 %
Matthias Langer, SPD	94	0,76 %
Uwe Pohlschmidt, SPD	93	0,76 %
Wilko Schmidt, SPD	95	0,77 %
Volker Frieß, SPD	75	0,61 %
Christian Reinsch, SPD	85	0,69 %
Marco Wetzelsberger, SPD	139	1,13 %
Werner Hillerich, SPD	189	1,54 %
Jürgen Kroth, SPD	76	0,62 %
Reinhold Hein, SPD	88	0,71 %
Gerhard Bader, SPD	114	0,93 %

	Anzahl	Prozent
Werner Baur, SPD	78	0,63 %
Dr. Heinz Kaiser, SPD	295	2,40 %
FDP	2.863	2,61 %
Frank Zimmermann, FDP	120	4,19 %
Markus Krebs, FDP	38	1,33 %
Cornelius Faust, FDP	373	13,03 %
Nicole Pfeffer, FDP	85	2,97 %
Dr. Astrid Schmidt, FDP	98	3,42 %
Jörg Reinmuth, FDP	38	1,33 %
Jürgen Ripp, FDP	22	0,77 %
Elke Barth, FDP	76	2,65 %
Nicole Kolbe, FDP	21	0,73 %
Tobias Bachmann, FDP	42	1,47 %
Stephan Lehmair, FDP	522	18,23 %
Carolin Kehler, FDP	23	0,80 %
Klaus Wolf, FDP	27	0,94 %
Michael Klotz, FDP	35	1,22 %
Bernhard Obier, FDP	26	0,91 %
Anne-Sophie Ott, FDP	46	1,61 %
Philipp Wesselburg, FDP	25	0,87 %
Alexander Hess, FDP	25	0,87 %
Stefan Durschang, FDP	21	0,73 %
Max Honeck, FDP	19	0,66 %
Marcus Fritzschka, FDP	22	0,77 %
Katrin Henn, FDP	25	0,87 %
Uwe Probst, FDP	30	1,05 %
Willi Hubert, FDP	37	1,29 %
Tobias Grüell, FDP	29	1,01 %
Sascha Spiegel, FDP	23	0,80 %
Lothar Straub, FDP	54	1,89 %
Joachim Zeller, FDP	37	1,29 %
Susanne Wolfert, FDP	17	0,59 %
Jörg Barth, FDP	40	1,40 %
Robert Müller, FDP	20	0,70 %
Michael Kaiser, FDP	30	1,05 %
Marina Schmitt, FDP	32	1,12 %
Jochen Fuchs, FDP	32	1,12 %
Nikolaus Ackermann, FDP	46	1,61 %
Sebastian Roersch, FDP	16	0,56 %
Antonia Kaiser, FDP	21	0,73 %

	Anzahl	Prozent
Daniel Roth, FDP	15	0,52 %
Jürgen Stahl, FDP	25	0,87 %
Gunther Kriegbaum, FDP	47	1,64 %
Christiane Kempf-Wolfert, FDP	21	0,73 %
Dr. Peter Stöckl, FDP	78	2,72 %
Martin Heim, FDP	22	0,77 %
Andreas Dümler, FDP	34	1,19 %
Corinna Fuchs, FDP	37	1,29 %
Christopher Krebs, FDP	15	0,52 %
Stephanie Chmiel, FDP	20	0,70 %
Andreas Schwerdtfeger, FDP	23	0,80 %
Norbert Gödde, FDP	23	0,80 %
Jonathan Ott, FDP	36	1,26 %
Susanne Mechler, FDP	21	0,73 %
Dr. Paul Hengsbach, FDP	68	2,38 %
Martin Ballweg, FDP	18	0,63 %
Fabian Ripp, FDP	16	0,56 %
Simone Bauersachs, FDP	20	0,70 %
Michael Kriebel, FDP	18	0,63 %
Christian Wojnowski, FDP	16	0,56 %
Jakob Dümler, FDP	38	1,33 %
Ute Geider, FDP	17	0,59 %
Helmut Demel, FDP	42	1,47 %
Neue Mitte	11.138	10,15 %
Günther Oettinger, Neue Mitte	382	3,43 %
Rudi Schuck, Neue Mitte	450	4,04 %
Matthias Ullmer, Neue Mitte	194	1,74 %
Björn Bartels, Neue Mitte	237	2,13 %
Britta Miksche, Neue Mitte	105	0,94 %
Dr. Hans-Martin Blättner, Neue Mitte	203	1,82 %
Volker Giegerich, Neue Mitte	96	0,86 %
Ulrike Oettinger, Neue Mitte	132	1,19 %
Frank Berninger, Neue Mitte	184	1,65 %
Andreas Amend, Neue Mitte	63	0,57 %
Matthias Meidel, Neue Mitte	136	1,22 %
Stephan Trützler, Neue Mitte	107	0,96 %
Isabell Kreher, Neue Mitte	102	0,92 %
Udo Herrmann, Neue Mitte	62	0,56 %
Matthias Spall, Neue Mitte	1.298	11,65 %

	Anzahl	Prozent
Dr. Florian Herrmann, Neue Mitte	214	1,92 %
Harald Gunther, Neue Mitte	96	0,86 %
Dominik Pöschl, Neue Mitte	74	0,66 %
Elmar Miksche, Neue Mitte	104	0,93 %
Rainer Ebert, Neue Mitte	104	0,93 %
Rainer Wengerter, Neue Mitte	251	2,25 %
Pia Klug, Neue Mitte	116	1,04 %
Ivo Baumgarten, Neue Mitte	115	1,03 %
Dr. Martina Reis, Neue Mitte	184	1,65 %
Marcus Becker, Neue Mitte	74	0,66 %
Manfred Kuhn, Neue Mitte	57	0,51 %
Lukas Ballmann, Neue Mitte	84	0,75 %
Maximilian Werner, Neue Mitte	72	0,65 %
Thiemo Schwarzkopf, Neue Mitte	73	0,66 %
Hans-Werner Schüßler, Neue Mitte	50	0,45 %
Sabine Hefter, Neue Mitte	57	0,51 %
Günter Goldhammer, Neue Mitte	58	0,52 %
Dieter Janson, Neue Mitte	94	0,84 %
Mathias Eichner, Neue Mitte	47	0,42 %
Christoph Fecher, Neue Mitte	57	0,51 %
Tobias Dietrich, Neue Mitte	49	0,44 %
Kai Steigerwald, Neue Mitte	59	0,53 %
Katja Klement, Neue Mitte	48	0,43 %
Mathias Giegerich, Neue Mitte	77	0,69 %
Sandra Mantz, Neue Mitte	41	0,37 %
Werner Klement, Neue Mitte	59	0,53 %
Klaus Giegerich, Neue Mitte	175	1,57 %
Dr. Eberhard Kroth, Neue Mitte	138	1,24 %
Klaus Fischer, Neue Mitte	156	1,40 %
Hubert Klimmer, Neue Mitte	137	1,23 %
Carolin Straub, Neue Mitte	988	8,87 %
Jens Haßelbeck, Neue Mitte	550	4,94 %
Jürgen Spall, Neue Mitte	809	7,26 %
Elisabeth Gora, Neue Mitte	650	5,84 %
Hasso-Philipp von Hünersdorff, Neue Mitte	954	8,57 %
Monique Haas, Neue Mitte	80	0,72 %
Sabine Kirchmann, Neue Mitte	54	0,48 %
Jürgen Kubitza, Neue Mitte	62	0,56 %
Karl Haarmann, Neue Mitte	42	0,38 %

	Anzahl	Prozent
Nicole Grosch, Neue Mitte	69	0,62 %
Dr. Wilhelm Kuhn, Neue Mitte	32	0,29 %
Sebastian Will, Neue Mitte	35	0,31 %
Tobias Olbort, Neue Mitte	49	0,44 %
Benno Koch, Neue Mitte	45	0,40 %
Susanne Löffler, Neue Mitte	48	0,43 %
ödp/BLU	2.313	2,11 %
Ulrich Frey, ödp/BLU	394	17,03 %
Wolfgang Winter, ödp/BLU	108	4,67 %
Regina Frey, ödp/BLU	259	11,20 %
Günther Vogt, ödp/BLU	103	4,45 %
Stephanie Walter, ödp/BLU	137	5,92 %
Manfred Knippel, ödp/BLU	98	4,24 %
Martina Römmelt-Fella, ödp/BLU	69	2,98 %
Marco Schneider, ödp/BLU	57	2,46 %
Margarethe Fuchs, ödp/BLU	58	2,51 %
Christian Detsch, ödp/BLU	43	1,86 %
Silke Schmid, ödp/BLU	89	3,85 %
Dr. Carl-Ulrich Schmid, ödp/BLU	160	6,92 %
Susanne Winkel, ödp/BLU	62	2,68 %
Michael Linke, ödp/BLU	47	2,03 %
Alexandra Vath, ödp/BLU	45	1,95 %
Klaus Vath, ödp/BLU	44	1,90 %
Melissa Vath, ödp/BLU	25	1,08 %
Martin Eck, ödp/BLU	26	1,12 %
Tina Eck, ödp/BLU	17	0,73 %
Walter Mark, ödp/BLU	20	0,86 %
Julia Berberich, ödp/BLU	25	1,08 %
Thomas Schmitt, ödp/BLU	24	1,04 %
Elke Berberich, ödp/BLU	27	1,17 %
Jürgen Kempf, ödp/BLU	35	1,51 %
Paulina Ferreira Paulo, ödp/BLU	19	0,82 %
Konstantin Bergert, ödp/BLU	21	0,91 %
Michael Berberich, ödp/BLU	88	3,80 %
Angelika Bick, ödp/BLU	19	0,82 %
Manfred Reis, ödp/BLU	18	0,78 %
Stefan Fischer, ödp/BLU	24	1,04 %
Peter Speth, ödp/BLU	19	0,82 %
Marianne Krommer, ödp/BLU	25	1,08 %
Thomas Borgwardt, ödp/BLU	13	0,56 %

	Anzahl	Prozent
Hubertus Brand, ödp/BLU	11	0,48 %
Werner Zöller, ödp/BLU	18	0,78 %
Markus Zimmermann, ödp/BLU	32	1,38 %
Jochen Vogt, ödp/BLU	14	0,61 %
André Busse, ödp/BLU	20	0,86 %
DIE LINKE	2.291	2,09 %
Andreas Adrian, DIE LINKE	156	6,81 %
Lisa-Michelle Muth, DIE LINKE	147	6,42 %
Daniel Kirilow, DIE LINKE	114	4,98 %
Marlene Hohm, DIE LINKE	125	5,46 %
Peter Diekmann, DIE LINKE	120	5,24 %
Brigitte Remer, DIE LINKE	130	5,67 %
Georg Liebl, DIE LINKE	114	4,98 %
Christine Marc, DIE LINKE	108	4,71 %
Adrian Wolf, DIE LINKE	129	5,63 %
Anna Schwantner, DIE LINKE	122	5,33 %
Hans-Jörg Dollansky, DIE LINKE	95	4,15 %
Vivien Wohlmann, DIE LINKE	94	4,10 %
Tobias Miksche, DIE LINKE	92	4,02 %
Vanessa Grimm, DIE LINKE	288	12,57 %
Yannick Berres, DIE LINKE	82	3,58 %
Melissa Ammersbach, DIE LINKE	78	3,40 %
Lucie Paurat, DIE LINKE	74	3,23 %
Selina Neumaier, DIE LINKE	74	3,23 %
Dennis Bauersachs, DIE LINKE	74	3,23 %
Samira Bauersachs, DIE LINKE	75	3,27 %

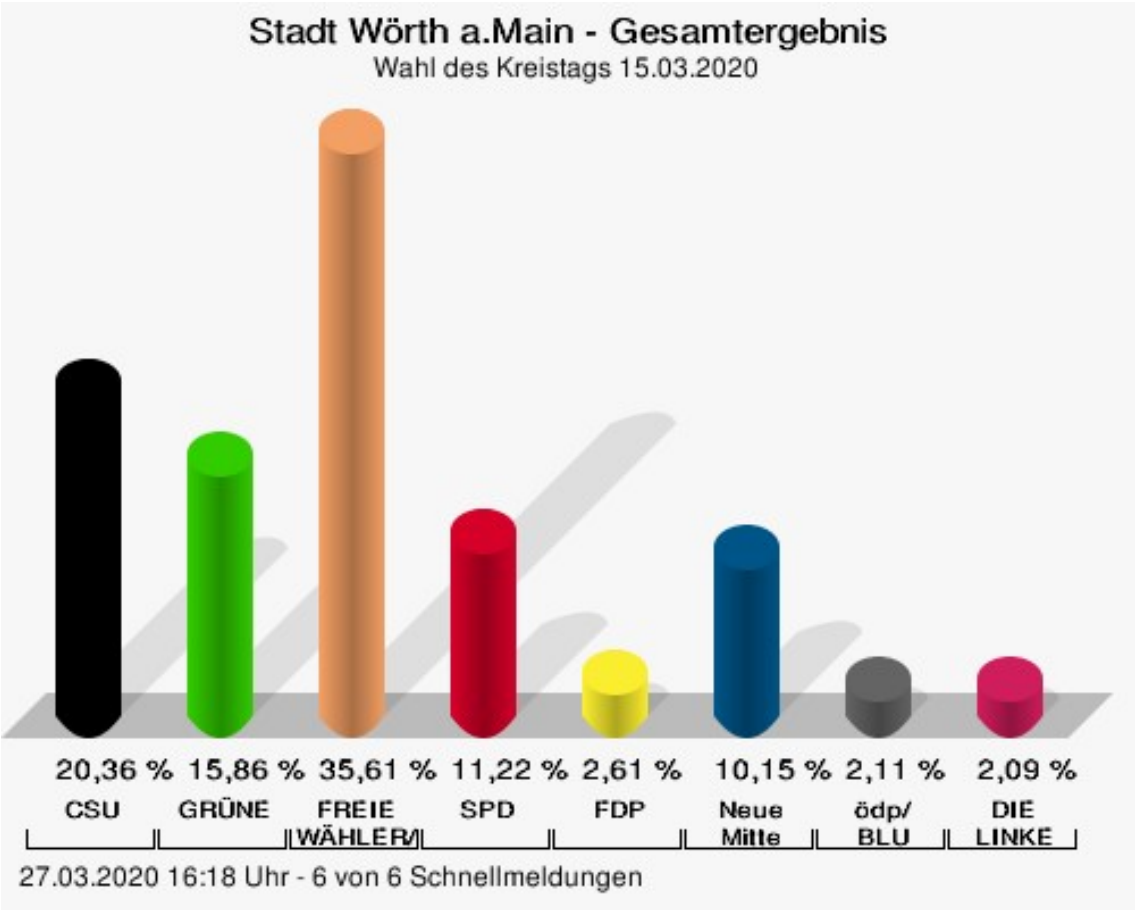

CSU = Christlich-Soziale Union in Bayern e.V.
GRÜNE = BÜNDNIS 90/DIE GRÜNEN
FREIE WÄHLER/FW = FREIE WÄHLER/FREIE WÄHLER im Landkreis Miltenberg e.V.
SPD = Sozialdemokratische Partei Deutschlands
FDP = Freie Demokratische Partei
Neue Mitte = Neue Mitte Landkreis Miltenberg e.V.
ödp/BLU = Ökologisch-Demokratische Partei / Bürgerliste Untermain

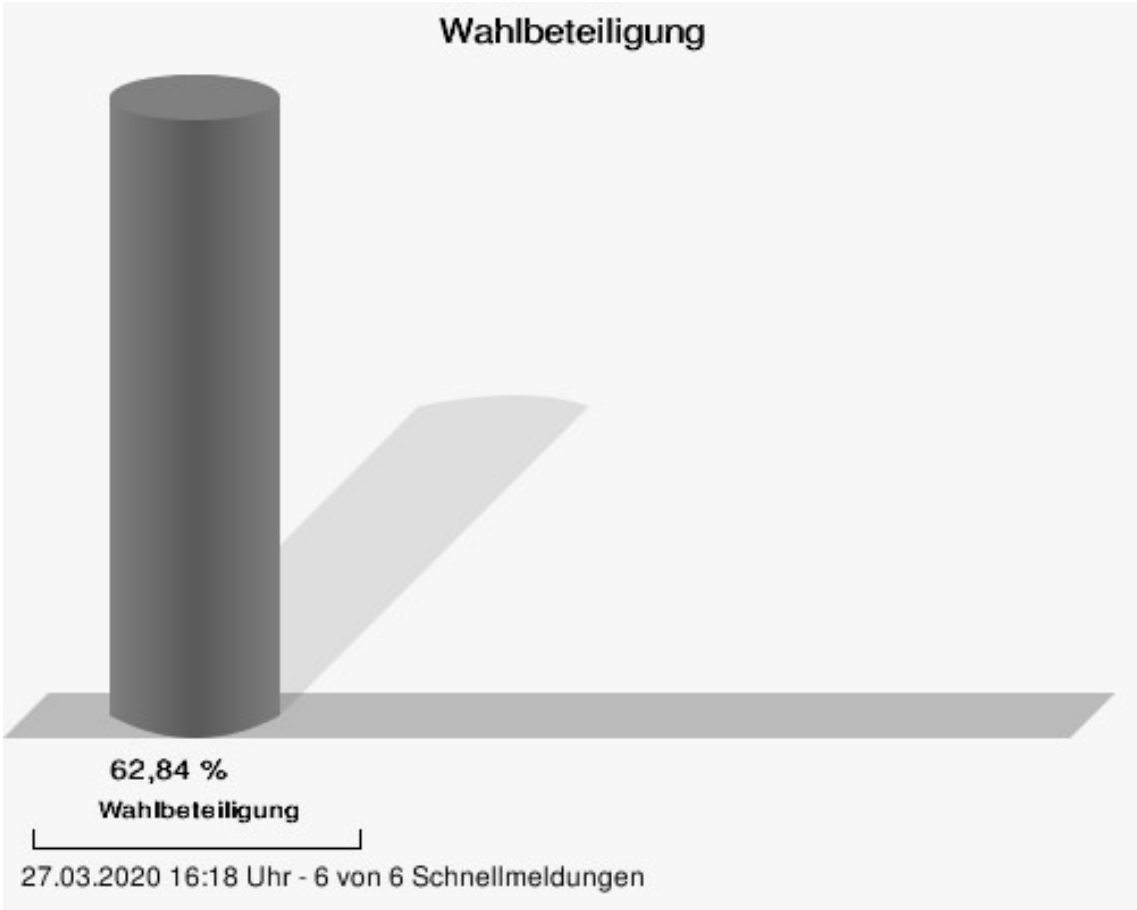
Wahlbeteiligung
62,84 %
Wahlbeteiligung
27.03.2020 16:18 Uhr - 6 von 6 Schnellmeldungen

Übersicht Gemeinden

Zusammenstellung der Ergebnisse nach Gemeinden

Gemeinde	Stand	Wahlberechtigte	Wähler/innen	CSU	GRÜNE	FREIE WÄHLER/FW	SPD	FDP	Neue Mitte	ödp/BLU	DIE LINKE
Gemeinde Altenbuch	2 von 2	1.017	75,81 %	**43,61 %**	6,61 %	22,43 %	8,58 %	4,74 %	9,45 %	3,84 %	0,74 %
Stadt Amorbach	6 von 6	3.074	60,87 %	**38,19 %**	15,99 %	12,75 %	15,89 %	5,58 %	5,35 %	4,82 %	1,41 %
Markt Bürgstadt	5 von 5	3.408	71,57 %	**31,64 %**	15,31 %	17,71 %	9,15 %	10,63 %	6,69 %	7,74 %	1,13 %
Gemeinde Collenberg	4 von 4	1.901	63,60 %	**39,43 %**	12,73 %	13,20 %	16,41 %	8,27 %	4,38 %	4,11 %	1,48 %
Gemeinde Dorfprozelten	4 von 4	1.453	75,43 %	**31,87 %**	9,65 %	22,87 %	21,48 %	8,01 %	2,35 %	3,19 %	0,59 %
Gemeinde Eichenbühl	5 von 5	2.056	70,18 %	**40,74 %**	9,75 %	7,70 %	12,53 %	7,07 %	16,05 %	4,83 %	1,33 %
Markt Elsenfeld	10 von 10	6.455	57,01 %	**33,55 %**	20,63 %	19,79 %	8,17 %	3,61 %	9,62 %	2,23 %	2,39 %
Stadt Erlenbach a.Main	12 von 12	7.191	49,30 %	**32,90 %**	22,51 %	9,00 %	18,50 %	3,43 %	9,18 %	2,12 %	2,36 %
Markt Eschau	10 von 10	3.094	64,35 %	**37,71 %**	13,96 %	20,93 %	15,17 %	2,28 %	6,75 %	2,21 %	0,98 %
Gemeinde Faulbach	4 von 4	2.129	63,83 %	**33,56 %**	11,86 %	15,99 %	24,14 %	7,16 %	2,75 %	3,40 %	1,14 %
Markt Großheubach	4 von 4	4.065	68,49 %	**28,78 %**	11,97 %	18,10 %	9,09 %	6,51 %	19,35 %	4,50 %	1,69 %
Gemeinde Großwallstadt	4 von 4	3.288	74,85 %	**29,82 %**	13,77 %	27,01 %	8,55 %	2,59 %	14,16 %	1,84 %	2,27 %

Gemeinde	Stand	Wahlberechtigte	Wähler/innen	CSU	GRÜNE	FREIE WÄHLER/FW	SPD	FDP	Neue Mitte	ödp/BLU	DIE LINKE
Gemeinde Hausen	4 von 4	1.496	78,74 %	**38,48 %**	16,15 %	26,21 %	6,23 %	2,12 %	6,85 %	2,64 %	1,34 %
Markt Kirchzell	4 von 4	1.835	72,26 %	**42,08 %**	10,16 %	20,78 %	13,53 %	5,14 %	5,04 %	2,29 %	0,98 %
Kleinheubach, M	6 von 6	2.859	54,28 %	**26,10 %**	13,65 %	18,22 %	20,85 %	6,41 %	8,26 %	4,54 %	1,98 %
Markt Kleinwallstadt	9 von 9	4.476	57,60 %	**33,87 %**	21,34 %	14,56 %	13,35 %	3,75 %	7,60 %	2,93 %	2,60 %
Stadt Klingenberg a.Main	9 von 9	4.721	57,51 %	**31,19 %**	19,27 %	14,98 %	10,66 %	2,60 %	17,26 %	2,15 %	1,91 %
Gemeinde Laudenbach	4 von 4	1.120	69,82 %	28,92 %	14,59 %	**30,14 %**	8,97 %	3,63 %	8,37 %	4,02 %	1,37 %
Gemeinde Leidersbach	7 von 7	3.781	58,45 %	**39,14 %**	15,35 %	14,24 %	8,10 %	5,70 %	9,64 %	6,05 %	1,78 %
Stadt Miltenberg	7 von 7	7.231	56,55 %	**30,18 %**	17,79 %	9,80 %	11,03 %	11,77 %	7,75 %	9,68 %	2,00 %
Gemeinde Mömlingen	6 von 6	3.930	62,80 %	**33,42 %**	15,95 %	22,82 %	6,55 %	5,30 %	9,74 %	3,26 %	2,95 %
Markt Mönchberg	5 von 5	2.087	75,61 %	25,21 %	13,64 %	**43,23 %**	4,63 %	3,23 %	6,53 %	2,12 %	1,41 %
Gemeinde Neunkirchen	4 von 4	1.218	73,40 %	**45,85 %**	12,95 %	9,67 %	6,95 %	5,70 %	12,16 %	5,69 %	1,03 %
Gemeinde Niedernberg	3 von 3	3.993	58,55 %	**38,55 %**	19,26 %	17,05 %	8,80 %	2,64 %	8,28 %	3,37 %	2,06 %

Gemeinde	Stand	Wahlbe-rechtigte	Wäh-ler/innen	CSU	GRÜNE	FREIE WÄH-LER/FW	SPD	FDP	Neue Mitte	ödp/BLU	DIE LINKE
Stadt Obernburg a.Main	14 von 14	6.629	60,04 %	**33,01 %**	23,09 %	19,61 %	8,51 %	3,42 %	8,46 %	2,19 %	1,73 %
Gemeinde Röllbach	2 von 2	1.338	64,80 %	**42,17 %**	14,59 %	15,60 %	4,82 %	3,93 %	13,32 %	3,83 %	1,75 %
Gemeinde Rüdenau	2 von 2	632	63,77 %	**30,85 %**	13,69 %	13,76 %	17,15 %	7,53 %	9,89 %	5,45 %	1,69 %
Markt Schneeberg	2 von 2	1.378	68,21 %	**38,94 %**	8,99 %	19,98 %	15,23 %	5,18 %	7,70 %	3,06 %	0,92 %
Stadt Stadt-prozelten	3 von 3	1.203	64,34 %	**35,21 %**	9,67 %	25,17 %	15,06 %	7,55 %	3,00 %	2,76 %	1,59 %
Markt Sulzbach a.Main	8 von 8	5.824	53,57 %	**32,36 %**	18,34 %	19,37 %	8,25 %	6,93 %	7,82 %	5,06 %	1,87 %
Markt Weil-bach	3 von 3	1.824	69,85 %	**36,38 %**	10,77 %	17,37 %	18,61 %	5,94 %	5,15 %	4,02 %	1,75 %
Stadt Wörth a.Main	6 von 6	3.547	62,84 %	20,36 %	15,86 %	**35,61 %**	11,22 %	2,61 %	10,15 %	2,11 %	2,09 %