

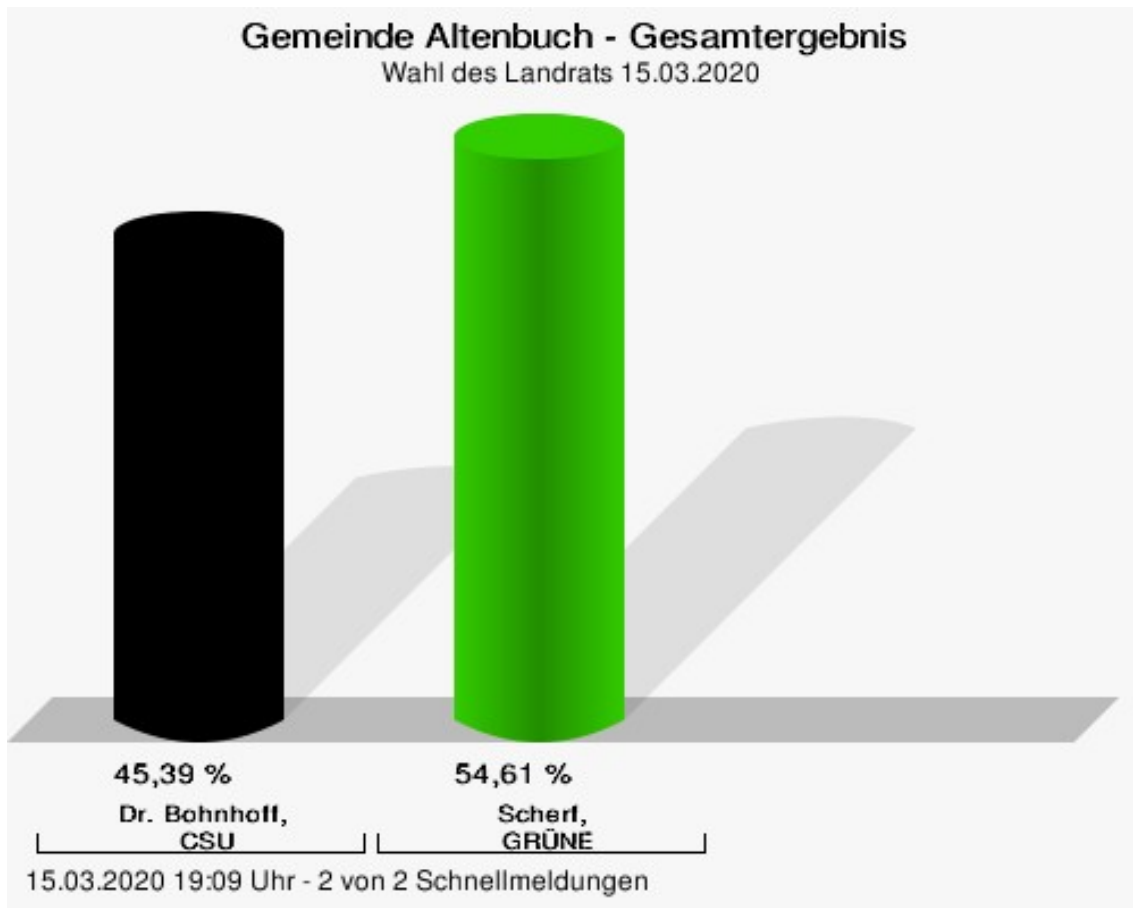
Wahlbuch
Kommunalwahlen
15.03.2020
Gemeinde Altenbuch
Herausgegeben am 01.04.2020

Inhaltsverzeichnis

| | |
|--------------------------------|----|
| Wahl des Landrats | 1 |
| Gemeinde Altenbuch | 1 |
| Stimmbezirke | 3 |
| Stimmbezirk 1 | 3 |
| Briefwahlbezirk 1 | 5 |
| Übersicht Stimmbezirke | 6 |
| Wahl des Kreistags | 7 |
| Gemeinde Altenbuch | 7 |
| Stimmbezirke | 21 |
| Stimmbezirk 1 | 21 |
| Briefwahlbezirk 1 | 35 |
| Übersicht Stimmbezirke | 48 |
| Wahl des Gemeinderats | 49 |
| Gemeinde Altenbuch | 49 |
| Stimmbezirke | 52 |
| Stimmbezirk 1 | 52 |
| Briefwahlbezirk 1 | 54 |
| Übersicht Stimmbezirke | 56 |
| Wahl des ersten Bürgermeisters | 57 |
| Gemeinde Altenbuch | 57 |
| Stimmbezirke | 59 |
| Stimmbezirk 1 | 59 |
| Briefwahlbezirk 1 | 61 |
| Übersicht Stimmbezirke | 62 |

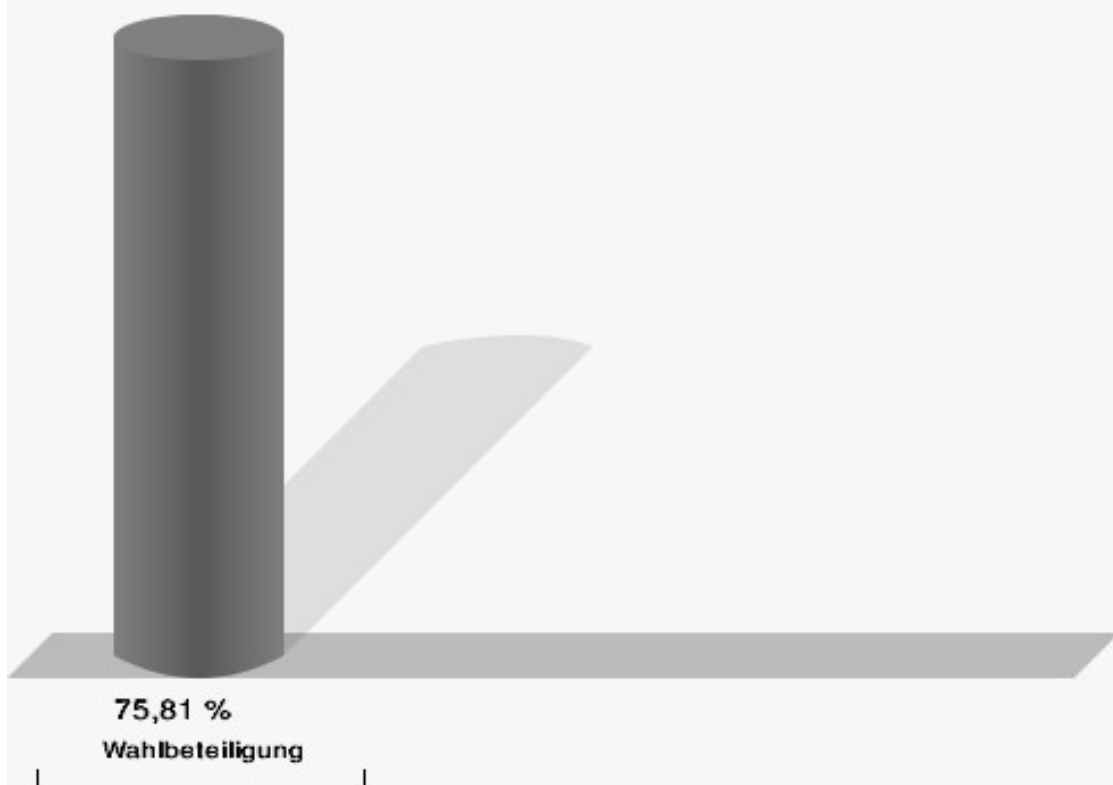
Wahl des Landrats Gemeinde Altenbuch

| | Anzahl | Prozent |
|-------------------|--------|---------|
| Dr. Bohnhoff, CSU | 345 | 45,39 % |
| Scherf, GRÜNE | 415 | 54,61 % |



Dr. Bohnhoff, CSU = Dr. Bohnhoff, Christlich-Soziale Union in Bayern e.V.
Scherf, GRÜNE = Scherf, BÜNDNIS 90/DIE GRÜNEN

Wahlbeteiligung

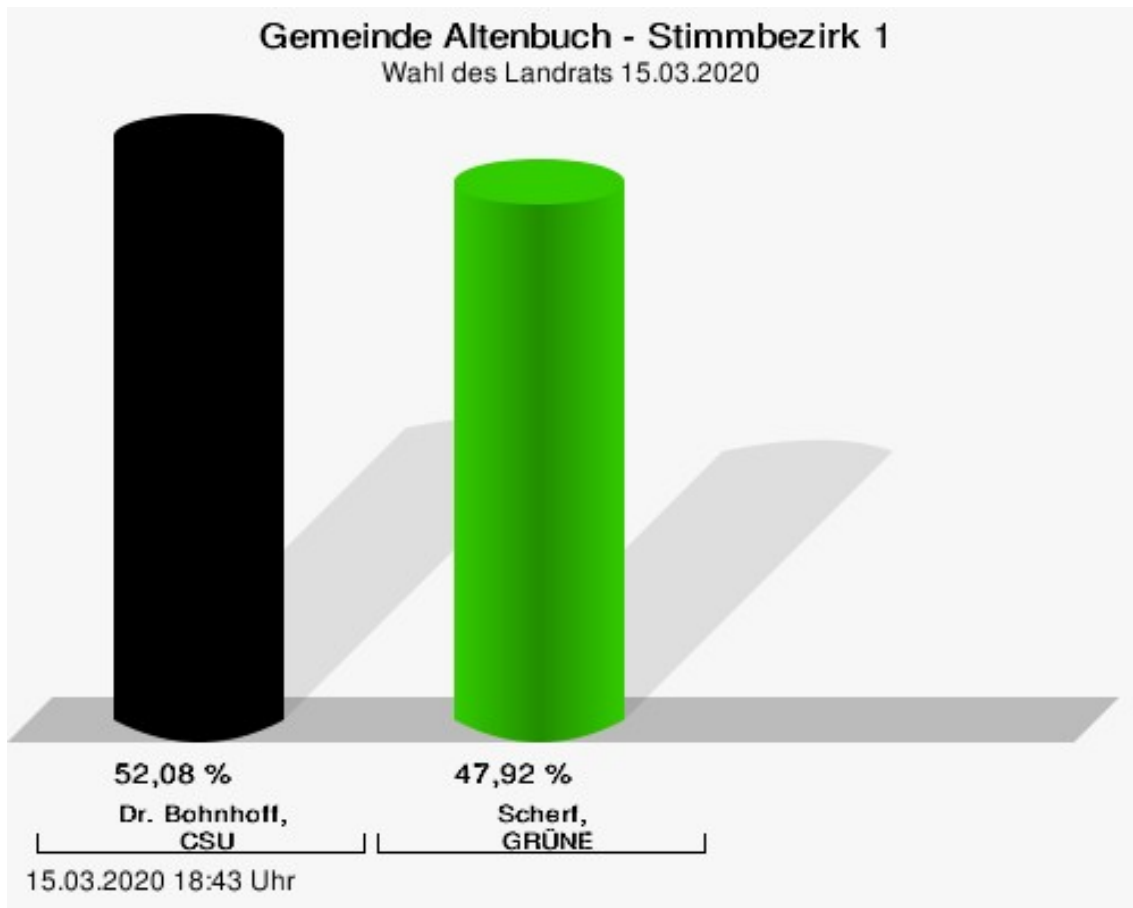


15.03.2020 19:09 Uhr - 2 von 2 Schnellmeldungen

Stimmbezirke

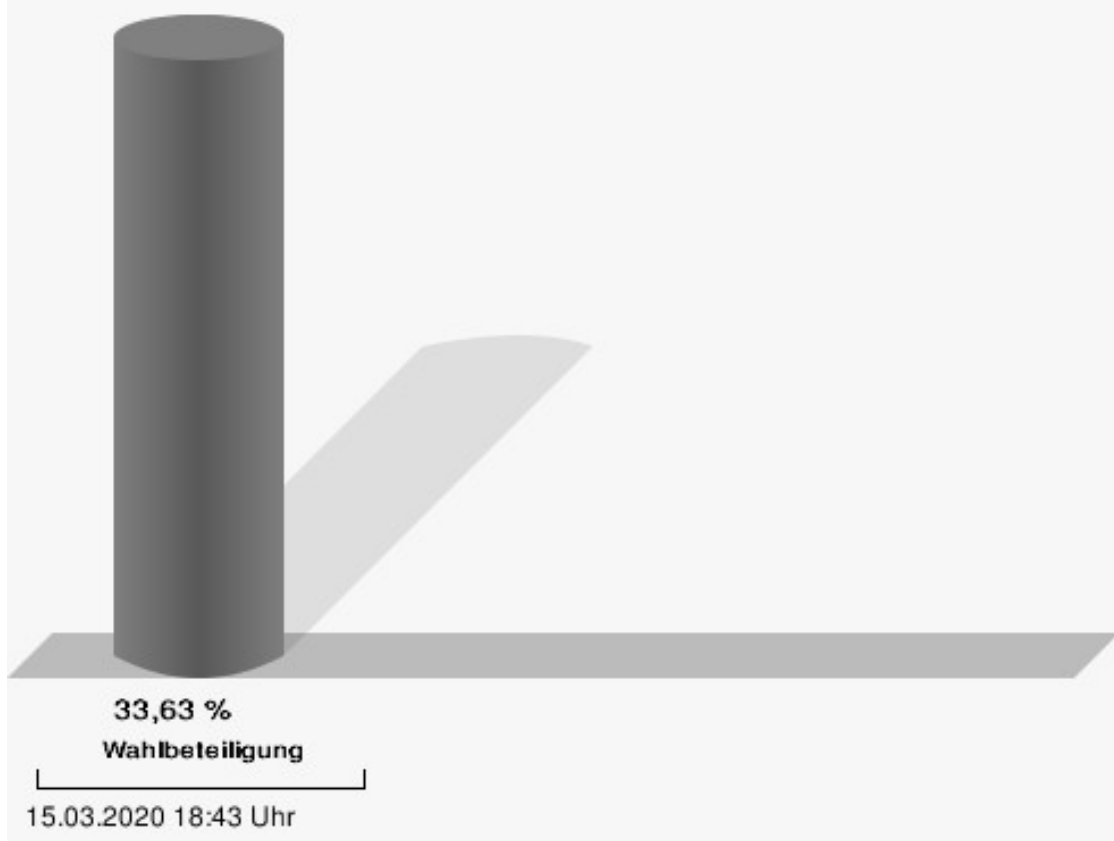
Stimmbezirk 1

| | Anzahl | Prozent |
|-------------------|--------|---------|
| Dr. Bohnhoff, CSU | 175 | 52,08 % |
| Scherf, GRÜNE | 161 | 47,92 % |



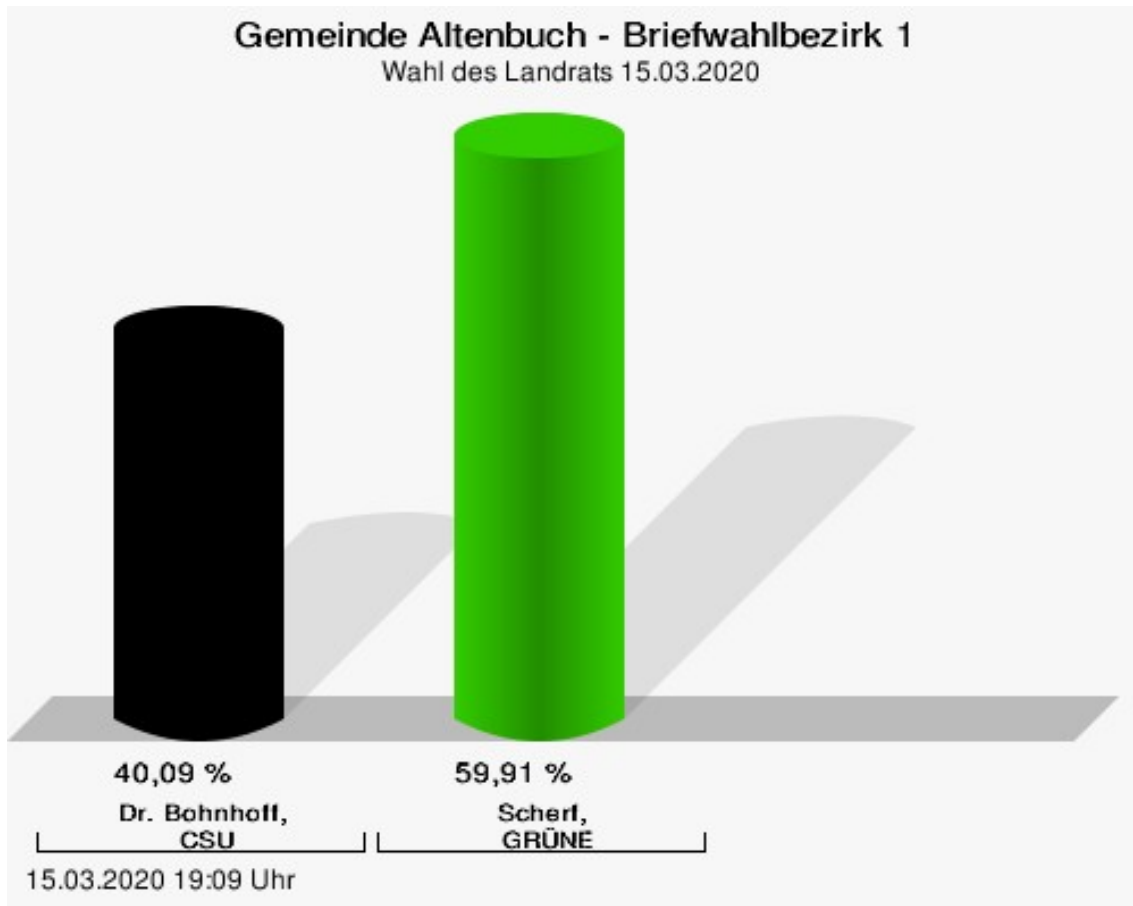
Dr. Bohnhoff, CSU = Dr. Bohnhoff, Christlich-Soziale Union in Bayern e.V.
Scherf, GRÜNE = Scherf, BÜNDNIS 90/DIE GRÜNEN

Wahlbeteiligung



Briefwahlbezirk 1

| | Anzahl | Prozent |
|-------------------|--------|---------|
| Dr. Bohnhoff, CSU | 170 | 40,09 % |
| Scherf, GRÜNE | 254 | 59,91 % |



Dr. Bohnhoff, CSU = Dr. Bohnhoff, Christlich-Soziale Union in Bayern e.V.
Scherf, GRÜNE = Scherf, BÜNDNIS 90/DIE GRÜNEN

Übersicht Stimmbezirke

Zusammenstellung der Ergebnisse nach Stimmbezirken

| Stimmbezirk | Stand | Wahlberechtigte | Wähler/innen | gültig | CSU | GRÜNE |
|--------------------|-------------|-----------------|--------------|---------|----------------|----------------|
| Stimmbezirk 1 | eingegangen | 1.017 | 33,63 % | 98,25 % | 52,08 % | 47,92 % |
| Briefwahlbezirk 1 | eingegangen | 0 | | 98,83 % | 40,09 % | 59,91 % |
| Gemeinde Altenbuch | 2 von 2 | 1.017 | 75,81 % | 98,57 % | 45,39 % | 54,61 % |

Wahl des Kreistags Gemeinde Altenbuch

| | Anzahl | Prozent |
|---------------------------|--------|---------|
| CSU | 14.824 | 43,61 % |
| Dr. Armin Bohnhoff, CSU | 657 | 4,43 % |
| Karin Passow, CSU | 308 | 2,08 % |
| Michael Schwing, CSU | 486 | 3,28 % |
| Lisa Steger, CSU | 674 | 4,55 % |
| Berthold R uth, CSU | 832 | 5,61 % |
| Kersten M nzenberger, CSU | 231 | 1,56 % |
| Peter Schmitt, CSU | 201 | 1,36 % |
| Monika Schuck, CSU | 261 | 1,76 % |
| Stefan Breunig, CSU | 221 | 1,49 % |
| Eva Geis, CSU | 200 | 1,35 % |
| Martin Gundert, CSU | 184 | 1,24 % |
| Edeltraud Fecher, CSU | 251 | 1,69 % |
| Philipp Tr tzler, CSU | 188 | 1,27 % |
| J rgen Reinhard, CSU | 252 | 1,70 % |
| Kai Hohmann, CSU | 183 | 1,23 % |
| Dietmar Fieger, CSU | 219 | 1,48 % |
| Ralf Reichwein, CSU | 197 | 1,33 % |
| Martin Stock, CSU | 186 | 1,25 % |
| Christian Schreck, CSU | 349 | 2,35 % |
| Thomas K hler, CSU | 164 | 1,11 % |
| Siegfried Scholtka, CSU | 174 | 1,17 % |
| Stephanie Aulbach, CSU | 195 | 1,32 % |
| Gernot Winter, CSU | 240 | 1,62 % |
| Boris Gro skinsky, CSU | 222 | 1,50 % |
| Max-Josef Eck, CSU | 194 | 1,31 % |
| Michael Stegmann, CSU | 156 | 1,05 % |
| Andreas Freiburg, CSU | 455 | 3,07 % |
| Stefan Schwab, CSU | 175 | 1,18 % |
| Martin Eilbacher, CSU | 141 | 0,95 % |
| Thomas Haas, CSU | 142 | 0,96 % |
| Patrick Walter, CSU | 135 | 0,91 % |
| Karl Zimmermann, CSU | 154 | 1,04 % |
| Gerhard R uth, CSU | 415 | 2,80 % |
| Doris Hegmann, CSU | 246 | 1,66 % |
| Steffen Trautmann, CSU | 146 | 0,98 % |
| Volker Mayer, CSU | 165 | 1,11 % |
| Christoph Grosch, CSU | 133 | 0,90 % |

| | Anzahl | Prozent |
|-------------------------------------|--------|---------|
| Rainer Kroth, CSU | 775 | 5,23 % |
| Yüksel Dural-Dietz, CSU | 137 | 0,92 % |
| Bettina Becker, CSU | 151 | 1,02 % |
| Andrea Discher-Bayer, CSU | 128 | 0,86 % |
| Dr. Uwe Rohe, CSU | 148 | 1,00 % |
| Armin Bick, CSU | 137 | 0,92 % |
| Manuela Fromm, CSU | 156 | 1,05 % |
| Marius Kretschmer, CSU | 135 | 0,91 % |
| Andreas Hohm, CSU | 144 | 0,97 % |
| Marcello Spielmann, CSU | 118 | 0,80 % |
| Katja Zöllner, CSU | 139 | 0,94 % |
| Patricia Häcker, CSU | 127 | 0,86 % |
| Erika Giegerich, CSU | 131 | 0,88 % |
| Mustafa Tolaman, CSU | 113 | 0,76 % |
| Gerhard Broßler, CSU | 127 | 0,86 % |
| Paul Klimmer, CSU | 136 | 0,92 % |
| Bernhard Kern, CSU | 113 | 0,76 % |
| Volker Schießmann, CSU | 747 | 5,04 % |
| Claudia Kappes, CSU | 752 | 5,07 % |
| Manfred Schüßler, CSU | 114 | 0,77 % |
| Joachim Bieber, CSU | 191 | 1,29 % |
| Erwin Dotzel, CSU | 211 | 1,42 % |
| Michael Berninger, CSU | 162 | 1,09 % |
| GRÜNE | 2.248 | 6,61 % |
| Marion Becker, GRÜNE | 74 | 3,29 % |
| Jens Marco Scherf, GRÜNE | 531 | 23,62 % |
| Hannelore Kreuzer, GRÜNE | 38 | 1,69 % |
| Ansgar Stich, GRÜNE | 71 | 3,16 % |
| Dr. Nina Schüßler, GRÜNE | 44 | 1,96 % |
| Mattis Fischmann, GRÜNE | 33 | 1,47 % |
| Sylvia Deckert, GRÜNE | 38 | 1,69 % |
| Alexander Heß, GRÜNE | 32 | 1,42 % |
| Petra Münzel, GRÜNE | 49 | 2,18 % |
| Joachim Schneider, GRÜNE | 30 | 1,33 % |
| Cordula Hunze-Lee, GRÜNE | 21 | 0,93 % |
| Werner Billmaier, GRÜNE | 27 | 1,20 % |
| Sabine Stellrecht-Schmidt, GRÜNE | 33 | 1,47 % |
| Dieter Heilemann, GRÜNE | 22 | 0,98 % |
| Annette Horn, GRÜNE | 24 | 1,07 % |

| | Anzahl | Prozent |
|--------------------------------|--------|---------|
| Burkard Beck, GRÜNE | 28 | 1,25 % |
| Anna Bärenklau, GRÜNE | 21 | 0,93 % |
| Thilo Dekant, GRÜNE | 21 | 0,93 % |
| Julia Körbel, GRÜNE | 118 | 5,25 % |
| Albert Taudte, GRÜNE | 21 | 0,93 % |
| Franka Stich, GRÜNE | 23 | 1,02 % |
| Frank Grabowski, GRÜNE | 21 | 0,93 % |
| Yvonne Holzapfel-Graner, GRÜNE | 23 | 1,02 % |
| Dr. Frank Küster, GRÜNE | 27 | 1,20 % |
| Heidi Weber, GRÜNE | 32 | 1,42 % |
| Alfred Sunder-Plassmann, GRÜNE | 20 | 0,89 % |
| Lucy Hektor, GRÜNE | 25 | 1,11 % |
| Rolf Heesch, GRÜNE | 19 | 0,85 % |
| Annette Dekant, GRÜNE | 25 | 1,11 % |
| Jan Pollakowski, GRÜNE | 25 | 1,11 % |
| Rita Giegerich, GRÜNE | 26 | 1,16 % |
| Wolfgang Münzel, GRÜNE | 19 | 0,85 % |
| Christina Ulshöfer, GRÜNE | 29 | 1,29 % |
| Cedric Johanni, GRÜNE | 19 | 0,85 % |
| Stephanie Hektor, GRÜNE | 23 | 1,02 % |
| Nico Zöller, GRÜNE | 23 | 1,02 % |
| Sylvia Zahn, GRÜNE | 20 | 0,89 % |
| Uwe Weigelt, GRÜNE | 28 | 1,25 % |
| Gertrud Schwarz-Schöhl, GRÜNE | 19 | 0,85 % |
| Lukas Almitter, GRÜNE | 23 | 1,02 % |
| Karin Günther, GRÜNE | 68 | 3,02 % |
| Marcel Schmidt, GRÜNE | 23 | 1,02 % |
| Caroline Arnold, GRÜNE | 25 | 1,11 % |
| Lukas Hartmann, GRÜNE | 25 | 1,11 % |
| Beate Höltermann, GRÜNE | 25 | 1,11 % |
| Séan Kervick, GRÜNE | 22 | 0,98 % |
| Margot Kautz, GRÜNE | 19 | 0,85 % |
| Roland Arnold, GRÜNE | 20 | 0,89 % |
| Anne Scherf, GRÜNE | 20 | 0,89 % |
| Julian Deckert, GRÜNE | 22 | 0,98 % |
| Astrid Schreiber, GRÜNE | 23 | 1,02 % |
| Wolfgang Günther, GRÜNE | 54 | 2,40 % |
| Eva Rother, GRÜNE | 21 | 0,93 % |
| Michael Bernhard, GRÜNE | 20 | 0,89 % |

| | Anzahl | Prozent |
|---------------------------------------|--------|---------|
| Christl Wurtinger, GRÜNE | 21 | 0,93 % |
| Michael Grundmann, GRÜNE | 17 | 0,76 % |
| Anke Küster, GRÜNE | 24 | 1,07 % |
| Bernhard Westhoff-Höltermann, GRÜNE | 17 | 0,76 % |
| Annette Rüttger, GRÜNE | 17 | 0,76 % |
| Dr. Eberhard Großmann, GRÜNE | 20 | 0,89 % |
| FREIE WÄHLER/FW | 7.624 | 22,43 % |
| Andreas Fath, FREIE WÄHLER/FW | 196 | 2,57 % |
| Thomas Zöllner, FREIE WÄHLER/FW | 417 | 5,47 % |
| Jessica Klug, FREIE WÄHLER/FW | 145 | 1,90 % |
| Thomas Becker, FREIE WÄHLER/FW | 103 | 1,35 % |
| Dr. Hans Jürgen Fahn, FREIE WÄHLER/FW | 180 | 2,36 % |
| Susanne Wörner, FREIE WÄHLER/FW | 123 | 1,61 % |
| Bernd Schötterl, FREIE WÄHLER/FW | 100 | 1,31 % |
| Roland Eppig, FREIE WÄHLER/FW | 92 | 1,21 % |
| Thomas Grün, FREIE WÄHLER/FW | 118 | 1,55 % |
| Edwin Lieb, FREIE WÄHLER/FW | 86 | 1,13 % |
| Peter Maurer, FREIE WÄHLER/FW | 75 | 0,98 % |
| Hedi Bast, FREIE WÄHLER/FW | 87 | 1,14 % |
| Dietmar Wolz, FREIE WÄHLER/FW | 761 | 9,98 % |
| Michael Schüßler, FREIE WÄHLER/FW | 93 | 1,22 % |
| Matthias Luxem, FREIE WÄHLER/FW | 117 | 1,53 % |
| Jürgen Knapp, FREIE WÄHLER/FW | 77 | 1,01 % |
| Michael Bein, FREIE WÄHLER/FW | 77 | 1,01 % |
| Daniela Schmitt, FREIE WÄHLER/FW | 136 | 1,78 % |
| Achim Schneider, FREIE WÄHLER/FW | 72 | 0,94 % |
| Alexander Geis, FREIE WÄHLER/FW | 72 | 0,94 % |

| | Anzahl | Prozent |
|-------------------------------------|--------|---------|
| Anja Dissler, FREIE WÄHLER/FW | 74 | 0,97 % |
| Jürgen Weiskopf, FREIE WÄHLER/FW | 398 | 5,22 % |
| Jürgen Klement, FREIE WÄHLER/FW | 68 | 0,89 % |
| Berthold Oberle, FREIE WÄHLER/FW | 90 | 1,18 % |
| Stephanie Endres, FREIE WÄHLER/FW | 80 | 1,05 % |
| Marek Rebscher, FREIE WÄHLER/FW | 425 | 5,57 % |
| Alexandra Frieß, FREIE WÄHLER/FW | 193 | 2,53 % |
| Ludwig Seuffert, FREIE WÄHLER/FW | 70 | 0,92 % |
| Bernd Klein, FREIE WÄHLER/FW | 65 | 0,85 % |
| Birgit Hotz, FREIE WÄHLER/FW | 69 | 0,91 % |
| Kurt Bittner, FREIE WÄHLER/FW | 66 | 0,87 % |
| Bernhard Pfeiffer, FREIE WÄHLER/FW | 66 | 0,87 % |
| Edith Büttner, FREIE WÄHLER/FW | 65 | 0,85 % |
| Ellena Giegerich, FREIE WÄHLER/FW | 81 | 1,06 % |
| Udo Ackermann, FREIE WÄHLER/FW | 60 | 0,79 % |
| Birgit Zethner, FREIE WÄHLER/FW | 75 | 0,98 % |
| Sigi Roch, FREIE WÄHLER/FW | 65 | 0,85 % |
| Markus Hartmann, FREIE WÄHLER/FW | 61 | 0,80 % |
| Dr. Volker Dauber, FREIE WÄHLER/FW | 75 | 0,98 % |
| Thomas Hennig, FREIE WÄHLER/FW | 65 | 0,85 % |
| Christian Knerr, FREIE WÄHLER/FW | 72 | 0,94 % |
| Alfred Sommer, FREIE WÄHLER/FW | 64 | 0,84 % |
| Aleksandra Fahn, FREIE WÄHLER/FW | 60 | 0,79 % |
| Dietmar Graner, FREIE WÄHLER/FW | 73 | 0,96 % |
| Rudi Zöllner, FREIE WÄHLER/FW | 58 | 0,76 % |
| Wolfgang Huskitsch, FREIE WÄHLER/FW | 418 | 5,48 % |

| | Anzahl | Prozent |
|------------------------------------|--------|---------|
| Eberhard Heider, FREIE WÄHLER/FW | 114 | 1,50 % |
| Jochen Beez, FREIE WÄHLER/FW | 54 | 0,71 % |
| Simon Schusser, FREIE WÄHLER/FW | 53 | 0,70 % |
| Rudi Hartlaub, FREIE WÄHLER/FW | 72 | 0,94 % |
| Otto Rummel, FREIE WÄHLER/FW | 92 | 1,21 % |
| Werner Heimberger, FREIE WÄHLER/FW | 62 | 0,81 % |
| Karl-Heinz Müller, FREIE WÄHLER/FW | 50 | 0,66 % |
| Ralf Holl, FREIE WÄHLER/FW | 59 | 0,77 % |
| Eckhard Bein, FREIE WÄHLER/FW | 47 | 0,62 % |
| Thomas Schneider, FREIE WÄHLER/FW | 46 | 0,60 % |
| Norbert Petri, FREIE WÄHLER/FW | 47 | 0,62 % |
| Alison Bauer, FREIE WÄHLER/FW | 43 | 0,56 % |
| Alfred Zenger, FREIE WÄHLER/FW | 48 | 0,63 % |
| Reinhold Meißner, FREIE WÄHLER/FW | 754 | 9,89 % |
| SPD | 2.915 | 8,58 % |
| Helga Raab-Wasse, SPD | 47 | 1,61 % |
| Roland Weber, SPD | 181 | 6,21 % |
| Monika Wolf-Pleißmann, SPD | 41 | 1,41 % |
| Steffen Salvenmoser, SPD | 29 | 0,99 % |
| Sabine Balleier, SPD | 26 | 0,89 % |
| Robin Haseler, SPD | 24 | 0,82 % |
| Ruth Weitz, SPD | 30 | 1,03 % |
| Wolfgang Härtel, SPD | 17 | 0,58 % |
| Anna Wolf, SPD | 115 | 3,95 % |
| Karlheinz Paulus, SPD | 27 | 0,93 % |
| Theresa Büchler, SPD | 17 | 0,58 % |
| Michael Günther, SPD | 101 | 3,46 % |
| Andrea Schreck, SPD | 23 | 0,79 % |
| Sascha Vanselow, SPD | 14 | 0,48 % |
| Nilüfer Ulusoy, SPD | 14 | 0,48 % |
| Karlheinz Bein, SPD | 21 | 0,72 % |

| | Anzahl | Prozent |
|---------------------------------|--------|---------|
| Miriam Weitz, SPD | 23 | 0,79 % |
| Jörg Frieß, SPD | 29 | 0,99 % |
| Sabine Kettinger, SPD | 238 | 8,16 % |
| Benjamin Bohlender, SPD | 14 | 0,48 % |
| Ellen Faust-Schnabel, SPD | 17 | 0,58 % |
| Wolfgang Hörnig, SPD | 444 | 15,23 % |
| Celia Erfurth, SPD | 15 | 0,51 % |
| Ralf Dolzer, SPD | 13 | 0,45 % |
| Simone Gayer, SPD | 16 | 0,55 % |
| Karlheinz Muth, SPD | 22 | 0,75 % |
| Ulrike Neuberger-Bornhorst, SPD | 13 | 0,45 % |
| Stephan Schüller, SPD | 12 | 0,41 % |
| Jill Kettinger, SPD | 168 | 5,76 % |
| Samuel Herrmann, SPD | 36 | 1,23 % |
| Tatjana Scheuring, SPD | 12 | 0,41 % |
| Muzaffer Turan, SPD | 15 | 0,51 % |
| Gabriele Münch, SPD | 18 | 0,62 % |
| Joachim Schmedding, SPD | 11 | 0,38 % |
| Petra Dauber, SPD | 11 | 0,38 % |
| Sven Moder, SPD | 17 | 0,58 % |
| Manuela Tauchmann, SPD | 188 | 6,45 % |
| Jan Krippner, SPD | 14 | 0,48 % |
| Petra Weinert, SPD | 93 | 3,19 % |
| Thomas Münig, SPD | 13 | 0,45 % |
| Helga Pfaff, SPD | 13 | 0,45 % |
| René Wörner, SPD | 13 | 0,45 % |
| Dr. Franz Jerman, SPD | 11 | 0,38 % |
| Uwe Damm, SPD | 23 | 0,79 % |
| Michael Becker, SPD | 10 | 0,34 % |
| Marco Filbert, SPD | 11 | 0,38 % |
| Manuel Seubert, SPD | 286 | 9,81 % |
| Heiko Roll, SPD | 7 | 0,24 % |
| Matthias Langer, SPD | 34 | 1,17 % |
| Uwe Pohlschmidt, SPD | 7 | 0,24 % |
| Wilko Schmidt, SPD | 10 | 0,34 % |
| Volker Frieß, SPD | 217 | 7,44 % |
| Christian Reinsch, SPD | 7 | 0,24 % |
| Marco Wetzelsberger, SPD | 27 | 0,93 % |
| Werner Hillerich, SPD | 7 | 0,24 % |
| Jürgen Kroth, SPD | 10 | 0,34 % |

| | Anzahl | Prozent |
|-------------------------|--------|---------|
| Reinhold Hein, SPD | 7 | 0,24 % |
| Gerhard Bader, SPD | 6 | 0,21 % |
| Werner Baur, SPD | 9 | 0,31 % |
| Dr. Heinz Kaiser, SPD | 21 | 0,72 % |
| FDP | 1.611 | 4,74 % |
| Frank Zimmermann, FDP | 338 | 20,98 % |
| Markus Krebs, FDP | 13 | 0,81 % |
| Cornelius Faust, FDP | 43 | 2,67 % |
| Nicole Pfeffer, FDP | 12 | 0,74 % |
| Dr. Astrid Schmidt, FDP | 18 | 1,12 % |
| Jörg Reinmuth, FDP | 13 | 0,81 % |
| Jürgen Ripp, FDP | 13 | 0,81 % |
| Elke Barth, FDP | 12 | 0,74 % |
| Nicole Kolbe, FDP | 9 | 0,56 % |
| Tobias Bachmann, FDP | 8 | 0,50 % |
| Stephan Lehmail, FDP | 8 | 0,50 % |
| Carolin Kehler, FDP | 211 | 13,10 % |
| Klaus Wolf, FDP | 9 | 0,56 % |
| Michael Klotz, FDP | 12 | 0,74 % |
| Bernhard Obier, FDP | 13 | 0,81 % |
| Anne-Sophie Ott, FDP | 15 | 0,93 % |
| Philipp Wesselburg, FDP | 12 | 0,74 % |
| Alexander Hess, FDP | 14 | 0,87 % |
| Stefan Durschang, FDP | 8 | 0,50 % |
| Max Honeck, FDP | 9 | 0,56 % |
| Marcus Fritzscha, FDP | 12 | 0,74 % |
| Katrin Henn, FDP | 11 | 0,68 % |
| Uwe Probst, FDP | 11 | 0,68 % |
| Willi Hubert, FDP | 9 | 0,56 % |
| Tobias Grüell, FDP | 17 | 1,06 % |
| Sascha Spiegel, FDP | 10 | 0,62 % |
| Lothar Straub, FDP | 7 | 0,43 % |
| Joachim Zeller, FDP | 16 | 0,99 % |
| Susanne Wolfert, FDP | 14 | 0,87 % |
| Jörg Barth, FDP | 14 | 0,87 % |
| Robert Müller, FDP | 10 | 0,62 % |
| Michael Kaiser, FDP | 9 | 0,56 % |
| Marina Schmitt, FDP | 11 | 0,68 % |
| Jochen Fuchs, FDP | 114 | 7,08 % |
| Nikolaus Ackermann, FDP | 9 | 0,56 % |

| | Anzahl | Prozent |
|--------------------------------------|--------|---------|
| Sebastian Roersch, FDP | 88 | 5,46 % |
| Antonia Kaiser, FDP | 10 | 0,62 % |
| Daniel Roth, FDP | 11 | 0,68 % |
| Jürgen Stahl, FDP | 11 | 0,68 % |
| Gunther Kriegbaum, FDP | 16 | 0,99 % |
| Christiane Kempf-Wolfert, FDP | 7 | 0,43 % |
| Dr. Peter Stöckl, FDP | 12 | 0,74 % |
| Martin Heim, FDP | 8 | 0,50 % |
| Andreas Dümler, FDP | 11 | 0,68 % |
| Corinna Fuchs, FDP | 167 | 10,37 % |
| Christopher Krebs, FDP | 9 | 0,56 % |
| Stephanie Chmiel, FDP | 11 | 0,68 % |
| Andreas Schwerdtfeger, FDP | 13 | 0,81 % |
| Norbert Gödde, FDP | 7 | 0,43 % |
| Jonathan Ott, FDP | 9 | 0,56 % |
| Susanne Mechler, FDP | 7 | 0,43 % |
| Dr. Paul Hengsbach, FDP | 29 | 1,80 % |
| Martin Ballweg, FDP | 8 | 0,50 % |
| Fabian Ripp, FDP | 7 | 0,43 % |
| Simone Bauersachs, FDP | 10 | 0,62 % |
| Michael Kriebel, FDP | 47 | 2,92 % |
| Christian Wojnowski, FDP | 12 | 0,74 % |
| Jakob Dümler, FDP | 9 | 0,56 % |
| Ute Geider, FDP | 7 | 0,43 % |
| Helmut Demel, FDP | 21 | 1,30 % |
| Neue Mitte | 3.213 | 9,45 % |
| Günther Oettinger, Neue Mitte | 203 | 6,32 % |
| Rudi Schuck, Neue Mitte | 134 | 4,17 % |
| Matthias Ullmer, Neue Mitte | 87 | 2,71 % |
| Björn Bartels, Neue Mitte | 69 | 2,15 % |
| Britta Miksche, Neue Mitte | 66 | 2,05 % |
| Dr. Hans-Martin Blättner, Neue Mitte | 64 | 1,99 % |
| Volker Giegerich, Neue Mitte | 48 | 1,49 % |
| Ulrike Oettinger, Neue Mitte | 53 | 1,65 % |
| Frank Berninger, Neue Mitte | 63 | 1,96 % |
| Andreas Amend, Neue Mitte | 812 | 25,27 % |
| Matthias Meidel, Neue Mitte | 45 | 1,40 % |
| Stephan Trützler, Neue Mitte | 61 | 1,90 % |
| Isabell Kreher, Neue Mitte | 41 | 1,28 % |

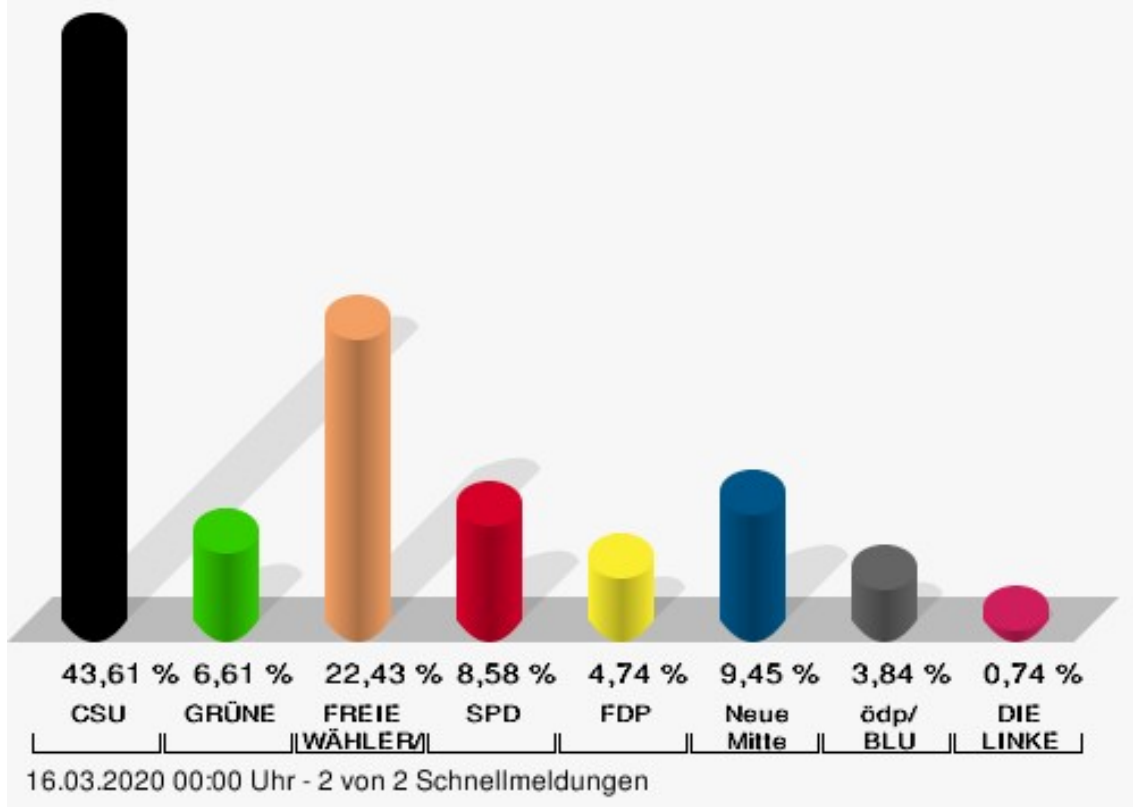
| | Anzahl | Prozent |
|---|--------|---------|
| Udo Herrmann, Neue Mitte | 59 | 1,84 % |
| Matthias Spall, Neue Mitte | 38 | 1,18 % |
| Dr. Florian Herrmann, Neue Mitte | 72 | 2,24 % |
| Harald Gunther, Neue Mitte | 30 | 0,93 % |
| Dominik Pöschl, Neue Mitte | 26 | 0,81 % |
| Elmar Miksche, Neue Mitte | 52 | 1,62 % |
| Rainer Ebert, Neue Mitte | 24 | 0,75 % |
| Rainer Wengerter, Neue Mitte | 52 | 1,62 % |
| Pia Klug, Neue Mitte | 25 | 0,78 % |
| Ivo Baumgarten, Neue Mitte | 39 | 1,21 % |
| Dr. Martina Reis, Neue Mitte | 44 | 1,37 % |
| Marcus Becker, Neue Mitte | 27 | 0,84 % |
| Manfred Kuhn, Neue Mitte | 33 | 1,03 % |
| Lukas Ballmann, Neue Mitte | 30 | 0,93 % |
| Maximilian Werner, Neue Mitte | 23 | 0,72 % |
| Thiemo Schwarzkopf, Neue Mitte | 28 | 0,87 % |
| Hans-Werner Schüßler, Neue Mitte | 21 | 0,65 % |
| Sabine Hefter, Neue Mitte | 29 | 0,90 % |
| Günter Goldhammer, Neue Mitte | 21 | 0,65 % |
| Dieter Janson, Neue Mitte | 36 | 1,12 % |
| Mathias Eichner, Neue Mitte | 22 | 0,68 % |
| Christoph Fecher, Neue Mitte | 21 | 0,65 % |
| Tobias Dietrich, Neue Mitte | 18 | 0,56 % |
| Kai Steigerwald, Neue Mitte | 18 | 0,56 % |
| Katja Klement, Neue Mitte | 17 | 0,53 % |
| Mathias Giegerich, Neue Mitte | 29 | 0,90 % |
| Sandra Mantz, Neue Mitte | 19 | 0,59 % |
| Werner Klement, Neue Mitte | 20 | 0,62 % |
| Klaus Giegerich, Neue Mitte | 35 | 1,09 % |
| Dr. Eberhard Kroth, Neue Mitte | 20 | 0,62 % |
| Klaus Fischer, Neue Mitte | 26 | 0,81 % |
| Hubert Klimmer, Neue Mitte | 37 | 1,15 % |
| Carolin Straub, Neue Mitte | 31 | 0,96 % |
| Jens Haßelbeck, Neue Mitte | 24 | 0,75 % |
| Jürgen Spall, Neue Mitte | 18 | 0,56 % |
| Elisabeth Gora, Neue Mitte | 34 | 1,06 % |
| Hasso-Philipp von Hünersdorff, Neue Mitte | 16 | 0,50 % |
| Monique Haas, Neue Mitte | 42 | 1,31 % |
| Sabine Kirchmann, Neue Mitte | 41 | 1,28 % |

| | Anzahl | Prozent |
|---------------------------------|--------|---------|
| Jürgen Kubitzka, Neue Mitte | 22 | 0,68 % |
| Karl Haarmann, Neue Mitte | 21 | 0,65 % |
| Nicole Grosch, Neue Mitte | 30 | 0,93 % |
| Dr. Wilhelm Kuhn, Neue Mitte | 14 | 0,44 % |
| Sebastian Will, Neue Mitte | 121 | 3,77 % |
| Tobias Olbort, Neue Mitte | 16 | 0,50 % |
| Benno Koch, Neue Mitte | 21 | 0,65 % |
| Susanne Löffler, Neue Mitte | 25 | 0,78 % |
| ödp/BLU | 1.306 | 3,84 % |
| Ulrich Frey, ödp/BLU | 66 | 5,05 % |
| Wolfgang Winter, ödp/BLU | 45 | 3,45 % |
| Regina Frey, ödp/BLU | 40 | 3,06 % |
| Günther Vogt, ödp/BLU | 40 | 3,06 % |
| Stephanie Walter, ödp/BLU | 37 | 2,83 % |
| Manfred Knippel, ödp/BLU | 33 | 2,53 % |
| Martina Römmelt-Fella, ödp/BLU | 17 | 1,30 % |
| Marco Schneider, ödp/BLU | 17 | 1,30 % |
| Margarethe Fuchs, ödp/BLU | 432 | 33,08 % |
| Christian Detsch, ödp/BLU | 16 | 1,23 % |
| Silke Schmid, ödp/BLU | 23 | 1,76 % |
| Dr. Carl-Ulrich Schmid, ödp/BLU | 68 | 5,21 % |
| Susanne Winkel, ödp/BLU | 18 | 1,38 % |
| Michael Linke, ödp/BLU | 17 | 1,30 % |
| Alexandra Vath, ödp/BLU | 17 | 1,30 % |
| Klaus Vath, ödp/BLU | 18 | 1,38 % |
| Melissa Vath, ödp/BLU | 8 | 0,61 % |
| Martin Eck, ödp/BLU | 7 | 0,54 % |
| Tina Eck, ödp/BLU | 10 | 0,77 % |
| Walter Mark, ödp/BLU | 7 | 0,54 % |
| Julia Berberich, ödp/BLU | 7 | 0,54 % |
| Thomas Schmitt, ödp/BLU | 8 | 0,61 % |
| Elke Berberich, ödp/BLU | 13 | 1,00 % |
| Jürgen Kempf, ödp/BLU | 10 | 0,77 % |
| Paulina Ferreira Paulo, ödp/BLU | 16 | 1,23 % |
| Konstantin Bergert, ödp/BLU | 7 | 0,54 % |
| Michael Berberich, ödp/BLU | 13 | 1,00 % |
| Angelika Bick, ödp/BLU | 7 | 0,54 % |
| Manfred Reis, ödp/BLU | 7 | 0,54 % |
| Stefan Fischer, ödp/BLU | 7 | 0,54 % |
| Peter Speth, ödp/BLU | 7 | 0,54 % |

| | Anzahl | Prozent |
|--------------------------------|--------|---------|
| Marianne Krommer, ödp/BLU | 10 | 0,77 % |
| Thomas Borgwardt, ödp/BLU | 213 | 16,31 % |
| Hubertus Brand, ödp/BLU | 7 | 0,54 % |
| Werner Zöllner, ödp/BLU | 7 | 0,54 % |
| Markus Zimmermann, ödp/BLU | 10 | 0,77 % |
| Jochen Vogt, ödp/BLU | 9 | 0,69 % |
| André Busse, ödp/BLU | 12 | 0,92 % |
| DIE LINKE | 250 | 0,74 % |
| Andreas Adrian, DIE LINKE | 24 | 9,60 % |
| Lisa-Michelle Muth, DIE LINKE | 22 | 8,80 % |
| Daniel Kirilow, DIE LINKE | 13 | 5,20 % |
| Marlene Hohm, DIE LINKE | 12 | 4,80 % |
| Peter Diekmann, DIE LINKE | 13 | 5,20 % |
| Brigitte Remer, DIE LINKE | 9 | 3,60 % |
| Georg Liebl, DIE LINKE | 12 | 4,80 % |
| Christine Marc, DIE LINKE | 13 | 5,20 % |
| Adrian Wolf, DIE LINKE | 12 | 4,80 % |
| Anna Schwantner, DIE LINKE | 9 | 3,60 % |
| Hans-Jörg Dollansky, DIE LINKE | 12 | 4,80 % |
| Vivien Wohlmann, DIE LINKE | 10 | 4,00 % |
| Tobias Miksche, DIE LINKE | 28 | 11,20 % |
| Vanessa Grimm, DIE LINKE | 14 | 5,60 % |
| Yannick Berres, DIE LINKE | 12 | 4,80 % |
| Melissa Ammersbach, DIE LINKE | 9 | 3,60 % |
| Lucie Paurat, DIE LINKE | 7 | 2,80 % |
| Selina Neumaier, DIE LINKE | 6 | 2,40 % |
| Dennis Bauersachs, DIE LINKE | 7 | 2,80 % |
| Samira Bauersachs, DIE LINKE | 6 | 2,40 % |

Gemeinde Altenbuch - Gesamtergebnis

Wahl des Kreistags 15.03.2020



CSU = Christlich-Soziale Union in Bayern e.V.

GRÜNE = BÜNDNIS 90/DIE GRÜNEN

FREIE WÄHLER/FW = FREIE WÄHLER/FREIE WÄHLER im Landkreis Miltenberg e.V.

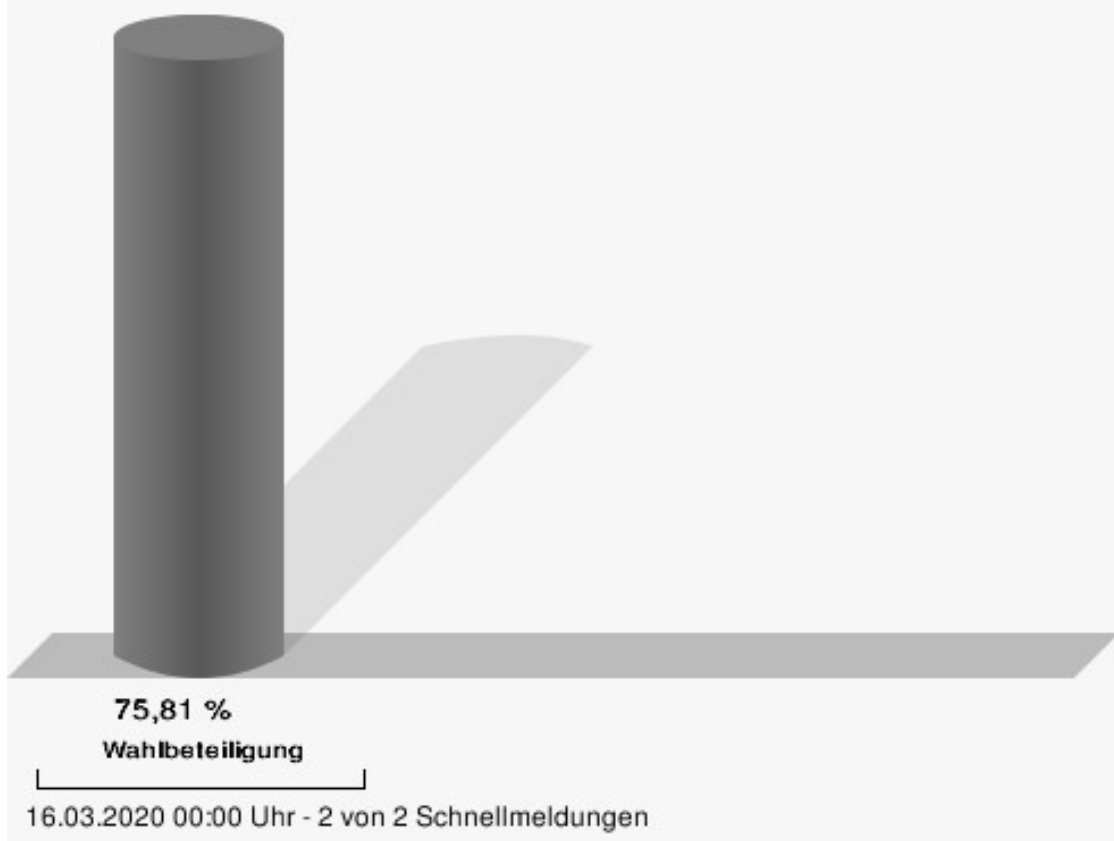
SPD = Sozialdemokratische Partei Deutschlands

FDP = Freie Demokratische Partei

Neue Mitte = Neue Mitte Landkreis Miltenberg e.V.

ödp/BLU = Ökologisch-Demokratische Partei / Bürgerliste Untermain

Wahlbeteiligung



Stimmbezirke

Stimmbezirk 1

| | Anzahl | Prozent |
|---------------------------|--------|---------|
| CSU | 7.942 | 54,85 % |
| Dr. Armin Bohnhoff, CSU | 301 | 3,79 % |
| Karin Passow, CSU | 185 | 2,33 % |
| Michael Schwing, CSU | 246 | 3,10 % |
| Lisa Steger, CSU | 278 | 3,50 % |
| Berthold R uth, CSU | 308 | 3,88 % |
| Kersten M nzenberger, CSU | 153 | 1,93 % |
| Peter Schmitt, CSU | 123 | 1,55 % |
| Monika Schuck, CSU | 162 | 2,04 % |
| Stefan Breunig, CSU | 145 | 1,83 % |
| Eva Geis, CSU | 134 | 1,69 % |
| Martin Gundert, CSU | 124 | 1,56 % |
| Edeltraud Fecher, CSU | 155 | 1,95 % |
| Philipp Tr utzler, CSU | 116 | 1,46 % |
| J rgen Reinhard, CSU | 155 | 1,95 % |
| Kai Hohmann, CSU | 122 | 1,54 % |
| Dietmar Fieger, CSU | 134 | 1,69 % |
| Ralf Reichwein, CSU | 123 | 1,55 % |
| Martin Stock, CSU | 122 | 1,54 % |
| Christian Schreck, CSU | 171 | 2,15 % |
| Thomas K hler, CSU | 100 | 1,26 % |
| Siegfried Scholtka, CSU | 109 | 1,37 % |
| Stephanie Aulbach, CSU | 118 | 1,49 % |
| Gernot Winter, CSU | 123 | 1,55 % |
| Boris Gro skinsky, CSU | 136 | 1,71 % |
| Max-Josef Eck, CSU | 113 | 1,42 % |
| Michael Stegmann, CSU | 99 | 1,25 % |
| Andreas Freiburg, CSU | 209 | 2,63 % |
| Stefan Schwab, CSU | 114 | 1,44 % |
| Martin Eilbacher, CSU | 97 | 1,22 % |
| Thomas Haas, CSU | 95 | 1,20 % |
| Patrick Walter, CSU | 91 | 1,15 % |
| Karl Zimmermann, CSU | 95 | 1,20 % |
| Gerhard R uth, CSU | 185 | 2,33 % |
| Doris Hegmann, CSU | 130 | 1,64 % |
| Steffen Trautmann, CSU | 93 | 1,17 % |
| Volker Mayer, CSU | 104 | 1,31 % |
| Christoph Grosch, CSU | 90 | 1,13 % |

| | Anzahl | Prozent |
|-------------------------------------|--------|---------|
| Rainer Kroth, CSU | 282 | 3,55 % |
| Yüksel Dural-Dietz, CSU | 95 | 1,20 % |
| Bettina Becker, CSU | 93 | 1,17 % |
| Andrea Discher-Bayer, CSU | 86 | 1,08 % |
| Dr. Uwe Rohe, CSU | 92 | 1,16 % |
| Armin Bick, CSU | 93 | 1,17 % |
| Manuela Fromm, CSU | 106 | 1,33 % |
| Marius Kretschmer, CSU | 95 | 1,20 % |
| Andreas Hohm, CSU | 98 | 1,23 % |
| Marcello Spielmann, CSU | 81 | 1,02 % |
| Katja Zöllner, CSU | 99 | 1,25 % |
| Patricia Häcker, CSU | 87 | 1,10 % |
| Erika Giegerich, CSU | 90 | 1,13 % |
| Mustafa Tolaman, CSU | 78 | 0,98 % |
| Gerhard Broßler, CSU | 79 | 0,99 % |
| Paul Klimmer, CSU | 83 | 1,05 % |
| Bernhard Kern, CSU | 80 | 1,01 % |
| Volker Schießmann, CSU | 255 | 3,21 % |
| Claudia Kappes, CSU | 251 | 3,16 % |
| Manfred Schüßler, CSU | 73 | 0,92 % |
| Joachim Bieber, CSU | 96 | 1,21 % |
| Erwin Dotzel, CSU | 95 | 1,20 % |
| Michael Berninger, CSU | 97 | 1,22 % |
| GRÜNE | 703 | 4,85 % |
| Marion Becker, GRÜNE | 21 | 2,99 % |
| Jens Marco Scherf, GRÜNE | 150 | 21,34 % |
| Hannelore Kreuzer, GRÜNE | 14 | 1,99 % |
| Ansgar Stich, GRÜNE | 32 | 4,55 % |
| Dr. Nina Schüßler, GRÜNE | 14 | 1,99 % |
| Mattis Fischmann, GRÜNE | 10 | 1,42 % |
| Sylvia Deckert, GRÜNE | 12 | 1,71 % |
| Alexander Heß, GRÜNE | 11 | 1,56 % |
| Petra Münzel, GRÜNE | 17 | 2,42 % |
| Joachim Schneider, GRÜNE | 10 | 1,42 % |
| Cordula Hunze-Lee, GRÜNE | 7 | 1,00 % |
| Werner Billmaier, GRÜNE | 7 | 1,00 % |
| Sabine Stellrecht-Schmidt, GRÜNE | 7 | 1,00 % |
| Dieter Heilemann, GRÜNE | 7 | 1,00 % |
| Annette Horn, GRÜNE | 7 | 1,00 % |

| | Anzahl | Prozent |
|--------------------------------|--------|---------|
| Burkard Beck, GRÜNE | 8 | 1,14 % |
| Anna Bärenklau, GRÜNE | 7 | 1,00 % |
| Thilo Dekant, GRÜNE | 7 | 1,00 % |
| Julia Körbel, GRÜNE | 25 | 3,56 % |
| Albert Taudte, GRÜNE | 7 | 1,00 % |
| Franka Stich, GRÜNE | 9 | 1,28 % |
| Frank Grabowski, GRÜNE | 7 | 1,00 % |
| Yvonne Holzapfel-Graner, GRÜNE | 9 | 1,28 % |
| Dr. Frank Küster, GRÜNE | 9 | 1,28 % |
| Heidi Weber, GRÜNE | 9 | 1,28 % |
| Alfred Sunder-Plassmann, GRÜNE | 6 | 0,85 % |
| Lucy Hektor, GRÜNE | 10 | 1,42 % |
| Rolf Heesch, GRÜNE | 6 | 0,85 % |
| Annette Dekant, GRÜNE | 9 | 1,28 % |
| Jan Pollakowski, GRÜNE | 9 | 1,28 % |
| Rita Giegerich, GRÜNE | 13 | 1,85 % |
| Wolfgang Münzel, GRÜNE | 6 | 0,85 % |
| Christina Ulshöfer, GRÜNE | 6 | 0,85 % |
| Cedric Johanni, GRÜNE | 6 | 0,85 % |
| Stephanie Hektor, GRÜNE | 9 | 1,28 % |
| Nico Zöller, GRÜNE | 6 | 0,85 % |
| Sylvia Zahn, GRÜNE | 6 | 0,85 % |
| Uwe Weigelt, GRÜNE | 15 | 2,13 % |
| Gertrud Schwarz-Schöhl, GRÜNE | 6 | 0,85 % |
| Lukas Almritter, GRÜNE | 10 | 1,42 % |
| Karin Günther, GRÜNE | 17 | 2,42 % |
| Marcel Schmidt, GRÜNE | 9 | 1,28 % |
| Caroline Arnold, GRÜNE | 6 | 0,85 % |
| Lukas Hartmann, GRÜNE | 6 | 0,85 % |
| Beate Höltermann, GRÜNE | 9 | 1,28 % |
| Séan Kervick, GRÜNE | 6 | 0,85 % |
| Margot Kautz, GRÜNE | 6 | 0,85 % |
| Roland Arnold, GRÜNE | 6 | 0,85 % |
| Anne Scherf, GRÜNE | 6 | 0,85 % |
| Julian Deckert, GRÜNE | 9 | 1,28 % |
| Astrid Schreiber, GRÜNE | 10 | 1,42 % |
| Wolfgang Günther, GRÜNE | 10 | 1,42 % |
| Eva Rother, GRÜNE | 9 | 1,28 % |
| Michael Bernhard, GRÜNE | 6 | 0,85 % |

| | Anzahl | Prozent |
|---------------------------------------|--------|---------|
| Christl Wurtinger, GRÜNE | 6 | 0,85 % |
| Michael Grundmann, GRÜNE | 6 | 0,85 % |
| Anke Küster, GRÜNE | 10 | 1,42 % |
| Bernhard Westhoff-Höltermann, GRÜNE | 6 | 0,85 % |
| Annette Rüttger, GRÜNE | 6 | 0,85 % |
| Dr. Eberhard Großmann, GRÜNE | 8 | 1,14 % |
| FREIE WÄHLER/FW | 2.536 | 17,51 % |
| Andreas Fath, FREIE WÄHLER/FW | 67 | 2,64 % |
| Thomas Zöllner, FREIE WÄHLER/FW | 124 | 4,89 % |
| Jessica Klug, FREIE WÄHLER/FW | 43 | 1,70 % |
| Thomas Becker, FREIE WÄHLER/FW | 38 | 1,50 % |
| Dr. Hans Jürgen Fahn, FREIE WÄHLER/FW | 55 | 2,17 % |
| Susanne Wörner, FREIE WÄHLER/FW | 36 | 1,42 % |
| Bernd Schötterl, FREIE WÄHLER/FW | 32 | 1,26 % |
| Roland Eppig, FREIE WÄHLER/FW | 32 | 1,26 % |
| Thomas Grün, FREIE WÄHLER/FW | 46 | 1,81 % |
| Edwin Lieb, FREIE WÄHLER/FW | 28 | 1,10 % |
| Peter Maurer, FREIE WÄHLER/FW | 25 | 0,99 % |
| Hedi Bast, FREIE WÄHLER/FW | 29 | 1,14 % |
| Dietmar Wolz, FREIE WÄHLER/FW | 193 | 7,61 % |
| Michael Schüßler, FREIE WÄHLER/FW | 33 | 1,30 % |
| Matthias Luxem, FREIE WÄHLER/FW | 33 | 1,30 % |
| Jürgen Knapp, FREIE WÄHLER/FW | 30 | 1,18 % |
| Michael Bein, FREIE WÄHLER/FW | 28 | 1,10 % |
| Daniela Schmitt, FREIE WÄHLER/FW | 43 | 1,70 % |
| Achim Schneider, FREIE WÄHLER/FW | 29 | 1,14 % |
| Alexander Geis, FREIE WÄHLER/FW | 27 | 1,06 % |

| | Anzahl | Prozent |
|-------------------------------------|--------|---------|
| Anja Dissler, FREIE WÄHLER/FW | 29 | 1,14 % |
| Jürgen Weiskopf, FREIE WÄHLER/FW | 111 | 4,38 % |
| Jürgen Klement, FREIE WÄHLER/FW | 27 | 1,06 % |
| Berthold Oberle, FREIE WÄHLER/FW | 33 | 1,30 % |
| Stephanie Endres, FREIE WÄHLER/FW | 26 | 1,03 % |
| Marek Rebscher, FREIE WÄHLER/FW | 136 | 5,36 % |
| Alexandra Frieß, FREIE WÄHLER/FW | 42 | 1,66 % |
| Ludwig Seuffert, FREIE WÄHLER/FW | 28 | 1,10 % |
| Bernd Klein, FREIE WÄHLER/FW | 30 | 1,18 % |
| Birgit Hotz, FREIE WÄHLER/FW | 27 | 1,06 % |
| Kurt Bittner, FREIE WÄHLER/FW | 28 | 1,10 % |
| Bernhard Pfeiffer, FREIE WÄHLER/FW | 28 | 1,10 % |
| Edith Büttner, FREIE WÄHLER/FW | 30 | 1,18 % |
| Ellena Giegerich, FREIE WÄHLER/FW | 29 | 1,14 % |
| Udo Ackermann, FREIE WÄHLER/FW | 25 | 0,99 % |
| Birgit Zethner, FREIE WÄHLER/FW | 31 | 1,22 % |
| Sigi Roch, FREIE WÄHLER/FW | 30 | 1,18 % |
| Markus Hartmann, FREIE WÄHLER/FW | 26 | 1,03 % |
| Dr. Volker Dauber, FREIE WÄHLER/FW | 35 | 1,38 % |
| Thomas Hennig, FREIE WÄHLER/FW | 29 | 1,14 % |
| Christian Knerr, FREIE WÄHLER/FW | 32 | 1,26 % |
| Alfred Sommer, FREIE WÄHLER/FW | 26 | 1,03 % |
| Aleksandra Fahn, FREIE WÄHLER/FW | 26 | 1,03 % |
| Dietmar Graner, FREIE WÄHLER/FW | 31 | 1,22 % |
| Rudi Zöllner, FREIE WÄHLER/FW | 23 | 0,91 % |
| Wolfgang Huskitsch, FREIE WÄHLER/FW | 137 | 5,40 % |

| | Anzahl | Prozent |
|------------------------------------|--------|---------|
| Eberhard Heider, FREIE WÄHLER/FW | 34 | 1,34 % |
| Jochen Beez, FREIE WÄHLER/FW | 23 | 0,91 % |
| Simon Schusser, FREIE WÄHLER/FW | 19 | 0,75 % |
| Rudi Hartlaub, FREIE WÄHLER/FW | 26 | 1,03 % |
| Otto Rummel, FREIE WÄHLER/FW | 32 | 1,26 % |
| Werner Heimberger, FREIE WÄHLER/FW | 21 | 0,83 % |
| Karl-Heinz Müller, FREIE WÄHLER/FW | 19 | 0,75 % |
| Ralf Holl, FREIE WÄHLER/FW | 22 | 0,87 % |
| Eckhard Bein, FREIE WÄHLER/FW | 19 | 0,75 % |
| Thomas Schneider, FREIE WÄHLER/FW | 17 | 0,67 % |
| Norbert Petri, FREIE WÄHLER/FW | 20 | 0,79 % |
| Alison Bauer, FREIE WÄHLER/FW | 22 | 0,87 % |
| Alfred Zenger, FREIE WÄHLER/FW | 24 | 0,95 % |
| Reinhold Meißner, FREIE WÄHLER/FW | 212 | 8,36 % |
| SPD | 790 | 5,46 % |
| Helga Raab-Wasse, SPD | 12 | 1,52 % |
| Roland Weber, SPD | 60 | 7,59 % |
| Monika Wolf-Pleißmann, SPD | 9 | 1,14 % |
| Steffen Salvenmoser, SPD | 12 | 1,52 % |
| Sabine Balleier, SPD | 9 | 1,14 % |
| Robin Haseler, SPD | 6 | 0,76 % |
| Ruth Weitz, SPD | 9 | 1,14 % |
| Wolfgang Härtel, SPD | 6 | 0,76 % |
| Anna Wolf, SPD | 45 | 5,70 % |
| Karlheinz Paulus, SPD | 9 | 1,14 % |
| Theresa Büchler, SPD | 3 | 0,38 % |
| Michael Günther, SPD | 28 | 3,54 % |
| Andrea Schreck, SPD | 6 | 0,76 % |
| Sascha Vanselow, SPD | 3 | 0,38 % |
| Nilüfer Ulusoy, SPD | 3 | 0,38 % |
| Karlheinz Bein, SPD | 6 | 0,76 % |

| | Anzahl | Prozent |
|---------------------------------|--------|---------|
| Miriam Weitz, SPD | 7 | 0,89 % |
| Jörg Frieß, SPD | 7 | 0,89 % |
| Sabine Kettinger, SPD | 57 | 7,22 % |
| Benjamin Bohlender, SPD | 3 | 0,38 % |
| Ellen Faust-Schnabel, SPD | 3 | 0,38 % |
| Wolfgang Hörnig, SPD | 94 | 11,90 % |
| Celia Erfurth, SPD | 4 | 0,51 % |
| Ralf Dolzer, SPD | 3 | 0,38 % |
| Simone Gayer, SPD | 6 | 0,76 % |
| Karlheinz Muth, SPD | 6 | 0,76 % |
| Ulrike Neuberger-Bornhorst, SPD | 3 | 0,38 % |
| Stephan Schüller, SPD | 3 | 0,38 % |
| Jill Kettinger, SPD | 48 | 6,08 % |
| Samuel Herrmann, SPD | 9 | 1,14 % |
| Tatjana Scheuring, SPD | 3 | 0,38 % |
| Muzaffer Turan, SPD | 6 | 0,76 % |
| Gabriele Münch, SPD | 9 | 1,14 % |
| Joachim Schmedding, SPD | 3 | 0,38 % |
| Petra Dauber, SPD | 3 | 0,38 % |
| Sven Moder, SPD | 6 | 0,76 % |
| Manuela Tauchmann, SPD | 39 | 4,94 % |
| Jan Krippner, SPD | 7 | 0,89 % |
| Petra Weinert, SPD | 23 | 2,91 % |
| Thomas Münig, SPD | 3 | 0,38 % |
| Helga Pfaff, SPD | 6 | 0,76 % |
| René Wörner, SPD | 3 | 0,38 % |
| Dr. Franz Jerman, SPD | 4 | 0,51 % |
| Uwe Damm, SPD | 6 | 0,76 % |
| Michael Becker, SPD | 4 | 0,51 % |
| Marco Filbert, SPD | 3 | 0,38 % |
| Manuel Seubert, SPD | 70 | 8,86 % |
| Heiko Roll, SPD | 3 | 0,38 % |
| Matthias Langer, SPD | 9 | 1,14 % |
| Uwe Pohlschmidt, SPD | 3 | 0,38 % |
| Wilko Schmidt, SPD | 6 | 0,76 % |
| Volker Frieß, SPD | 52 | 6,58 % |
| Christian Reinsch, SPD | 3 | 0,38 % |
| Marco Wetzelsberger, SPD | 10 | 1,27 % |
| Werner Hillerich, SPD | 3 | 0,38 % |
| Jürgen Kroth, SPD | 3 | 0,38 % |

| | Anzahl | Prozent |
|-------------------------|--------|---------|
| Reinhold Hein, SPD | 3 | 0,38 % |
| Gerhard Bader, SPD | 3 | 0,38 % |
| Werner Baur, SPD | 6 | 0,76 % |
| Dr. Heinz Kaiser, SPD | 9 | 1,14 % |
| FDP | 706 | 4,88 % |
| Frank Zimmermann, FDP | 113 | 16,01 % |
| Markus Krebs, FDP | 10 | 1,42 % |
| Cornelius Faust, FDP | 25 | 3,54 % |
| Nicole Pfeffer, FDP | 10 | 1,42 % |
| Dr. Astrid Schmidt, FDP | 10 | 1,42 % |
| Jörg Reinmuth, FDP | 9 | 1,27 % |
| Jürgen Ripp, FDP | 7 | 0,99 % |
| Elke Barth, FDP | 6 | 0,85 % |
| Nicole Kolbe, FDP | 7 | 0,99 % |
| Tobias Bachmann, FDP | 6 | 0,85 % |
| Stephan Lehmail, FDP | 6 | 0,85 % |
| Carolin Kehler, FDP | 60 | 8,50 % |
| Klaus Wolf, FDP | 7 | 0,99 % |
| Michael Klotz, FDP | 10 | 1,42 % |
| Bernhard Obier, FDP | 10 | 1,42 % |
| Anne-Sophie Ott, FDP | 7 | 0,99 % |
| Philipp Wesselburg, FDP | 7 | 0,99 % |
| Alexander Hess, FDP | 8 | 1,13 % |
| Stefan Durschang, FDP | 6 | 0,85 % |
| Max Honeck, FDP | 7 | 0,99 % |
| Marcus Fritzscha, FDP | 10 | 1,42 % |
| Katrin Henn, FDP | 6 | 0,85 % |
| Uwe Probst, FDP | 9 | 1,27 % |
| Willi Hubert, FDP | 7 | 0,99 % |
| Tobias Grüell, FDP | 6 | 0,85 % |
| Sascha Spiegel, FDP | 5 | 0,71 % |
| Lothar Straub, FDP | 5 | 0,71 % |
| Joachim Zeller, FDP | 5 | 0,71 % |
| Susanne Wolfert, FDP | 6 | 0,85 % |
| Jörg Barth, FDP | 6 | 0,85 % |
| Robert Müller, FDP | 5 | 0,71 % |
| Michael Kaiser, FDP | 7 | 0,99 % |
| Marina Schmitt, FDP | 6 | 0,85 % |
| Jochen Fuchs, FDP | 38 | 5,38 % |
| Nikolaus Ackermann, FDP | 5 | 0,71 % |

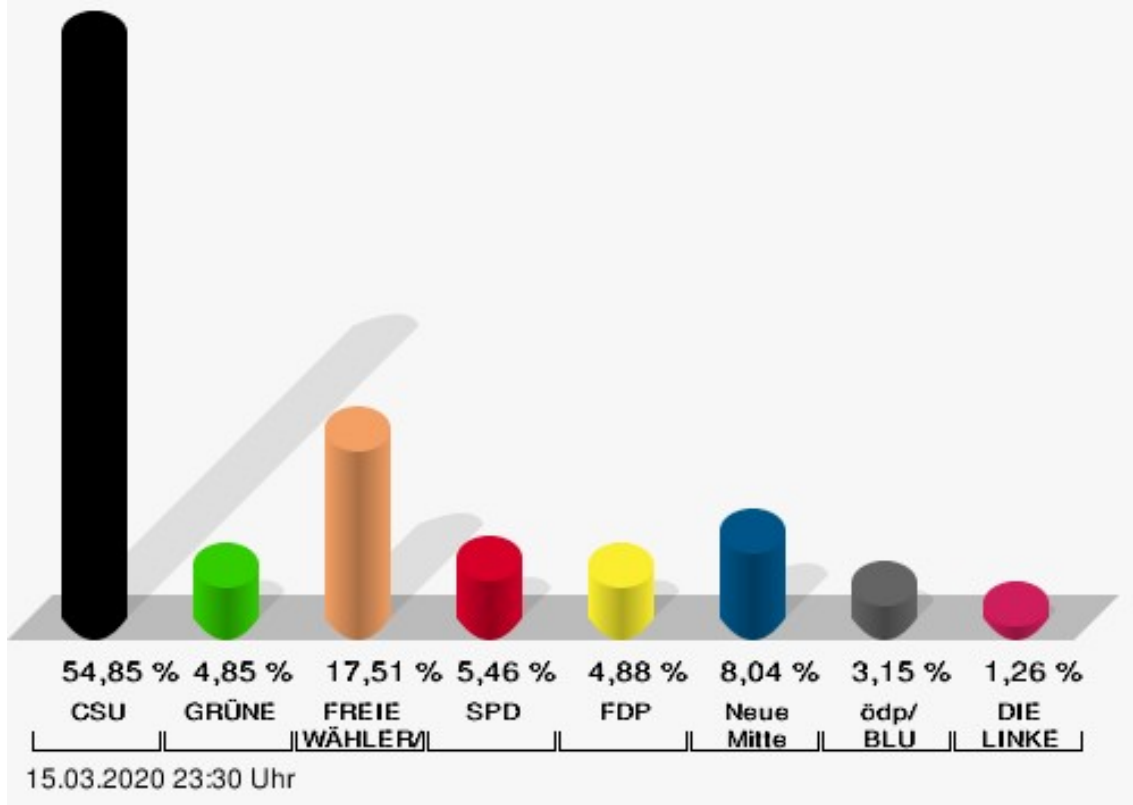
| | Anzahl | Prozent |
|--------------------------------------|--------|---------|
| Sebastian Roersch, FDP | 34 | 4,82 % |
| Antonia Kaiser, FDP | 8 | 1,13 % |
| Daniel Roth, FDP | 6 | 0,85 % |
| Jürgen Stahl, FDP | 6 | 0,85 % |
| Gunther Kriegbaum, FDP | 5 | 0,71 % |
| Christiane Kempf-Wolfert, FDP | 5 | 0,71 % |
| Dr. Peter Stöckl, FDP | 9 | 1,27 % |
| Martin Heim, FDP | 6 | 0,85 % |
| Andreas Dümler, FDP | 9 | 1,27 % |
| Corinna Fuchs, FDP | 52 | 7,37 % |
| Christopher Krebs, FDP | 6 | 0,85 % |
| Stephanie Chmiel, FDP | 6 | 0,85 % |
| Andreas Schwerdtfeger, FDP | 5 | 0,71 % |
| Norbert Gödde, FDP | 5 | 0,71 % |
| Jonathan Ott, FDP | 7 | 0,99 % |
| Susanne Mechler, FDP | 5 | 0,71 % |
| Dr. Paul Hengsbach, FDP | 6 | 0,85 % |
| Martin Ballweg, FDP | 5 | 0,71 % |
| Fabian Ripp, FDP | 5 | 0,71 % |
| Simone Bauersachs, FDP | 5 | 0,71 % |
| Michael Kriebel, FDP | 24 | 3,40 % |
| Christian Wojnowski, FDP | 10 | 1,42 % |
| Jakob Dümler, FDP | 4 | 0,57 % |
| Ute Geider, FDP | 5 | 0,71 % |
| Helmut Demel, FDP | 11 | 1,56 % |
| Neue Mitte | 1.164 | 8,04 % |
| Günther Oettinger, Neue Mitte | 45 | 3,87 % |
| Rudi Schuck, Neue Mitte | 36 | 3,09 % |
| Matthias Ullmer, Neue Mitte | 23 | 1,98 % |
| Björn Bartels, Neue Mitte | 23 | 1,98 % |
| Britta Miksche, Neue Mitte | 27 | 2,32 % |
| Dr. Hans-Martin Blättner, Neue Mitte | 24 | 2,06 % |
| Volker Giegerich, Neue Mitte | 15 | 1,29 % |
| Ulrike Oettinger, Neue Mitte | 17 | 1,46 % |
| Frank Berninger, Neue Mitte | 15 | 1,29 % |
| Andreas Amend, Neue Mitte | 231 | 19,85 % |
| Matthias Meidel, Neue Mitte | 15 | 1,29 % |
| Stephan Trützler, Neue Mitte | 20 | 1,72 % |
| Isabell Kreher, Neue Mitte | 18 | 1,55 % |

| | Anzahl | Prozent |
|---|--------|---------|
| Udo Herrmann, Neue Mitte | 24 | 2,06 % |
| Matthias Spall, Neue Mitte | 18 | 1,55 % |
| Dr. Florian Herrmann, Neue Mitte | 23 | 1,98 % |
| Harald Gunther, Neue Mitte | 17 | 1,46 % |
| Dominik Pöschl, Neue Mitte | 15 | 1,29 % |
| Elmar Miksche, Neue Mitte | 16 | 1,37 % |
| Rainer Ebert, Neue Mitte | 14 | 1,20 % |
| Rainer Wengerter, Neue Mitte | 17 | 1,46 % |
| Pia Klug, Neue Mitte | 14 | 1,20 % |
| Ivo Baumgarten, Neue Mitte | 14 | 1,20 % |
| Dr. Martina Reis, Neue Mitte | 27 | 2,32 % |
| Marcus Becker, Neue Mitte | 14 | 1,20 % |
| Manfred Kuhn, Neue Mitte | 17 | 1,46 % |
| Lukas Ballmann, Neue Mitte | 14 | 1,20 % |
| Maximilian Werner, Neue Mitte | 14 | 1,20 % |
| Thiemo Schwarzkopf, Neue Mitte | 16 | 1,37 % |
| Hans-Werner Schüßler, Neue Mitte | 12 | 1,03 % |
| Sabine Hefter, Neue Mitte | 13 | 1,12 % |
| Günter Goldhammer, Neue Mitte | 12 | 1,03 % |
| Dieter Janson, Neue Mitte | 21 | 1,80 % |
| Mathias Eichner, Neue Mitte | 10 | 0,86 % |
| Christoph Fecher, Neue Mitte | 12 | 1,03 % |
| Tobias Dietrich, Neue Mitte | 9 | 0,77 % |
| Kai Steigerwald, Neue Mitte | 9 | 0,77 % |
| Katja Klement, Neue Mitte | 10 | 0,86 % |
| Mathias Giegerich, Neue Mitte | 12 | 1,03 % |
| Sandra Mantz, Neue Mitte | 9 | 0,77 % |
| Werner Klement, Neue Mitte | 10 | 0,86 % |
| Klaus Giegerich, Neue Mitte | 13 | 1,12 % |
| Dr. Eberhard Kroth, Neue Mitte | 12 | 1,03 % |
| Klaus Fischer, Neue Mitte | 12 | 1,03 % |
| Hubert Klimmer, Neue Mitte | 13 | 1,12 % |
| Carolin Straub, Neue Mitte | 12 | 1,03 % |
| Jens Haßelbeck, Neue Mitte | 12 | 1,03 % |
| Jürgen Spall, Neue Mitte | 9 | 0,77 % |
| Elisabeth Gora, Neue Mitte | 16 | 1,37 % |
| Hasso-Philipp von Hünersdorff, Neue Mitte | 9 | 0,77 % |
| Monique Haas, Neue Mitte | 13 | 1,12 % |
| Sabine Kirchmann, Neue Mitte | 10 | 0,86 % |

| | Anzahl | Prozent |
|---------------------------------|--------|---------|
| Jürgen Kubitzka, Neue Mitte | 10 | 0,86 % |
| Karl Haarmann, Neue Mitte | 12 | 1,03 % |
| Nicole Grosch, Neue Mitte | 15 | 1,29 % |
| Dr. Wilhelm Kuhn, Neue Mitte | 9 | 0,77 % |
| Sebastian Will, Neue Mitte | 31 | 2,66 % |
| Tobias Olbort, Neue Mitte | 11 | 0,95 % |
| Benno Koch, Neue Mitte | 10 | 0,86 % |
| Susanne Löffler, Neue Mitte | 13 | 1,12 % |
| ödp/BLU | 456 | 3,15 % |
| Ulrich Frey, ödp/BLU | 27 | 5,92 % |
| Wolfgang Winter, ödp/BLU | 21 | 4,61 % |
| Regina Frey, ödp/BLU | 19 | 4,17 % |
| Günther Vogt, ödp/BLU | 22 | 4,82 % |
| Stephanie Walter, ödp/BLU | 21 | 4,61 % |
| Manfred Knippel, ödp/BLU | 18 | 3,95 % |
| Martina Römmelt-Fella, ödp/BLU | 11 | 2,41 % |
| Marco Schneider, ödp/BLU | 11 | 2,41 % |
| Margarethe Fuchs, ödp/BLU | 87 | 19,08 % |
| Christian Detsch, ödp/BLU | 10 | 2,19 % |
| Silke Schmid, ödp/BLU | 11 | 2,41 % |
| Dr. Carl-Ulrich Schmid, ödp/BLU | 10 | 2,19 % |
| Susanne Winkel, ödp/BLU | 10 | 2,19 % |
| Michael Linke, ödp/BLU | 11 | 2,41 % |
| Alexandra Vath, ödp/BLU | 11 | 2,41 % |
| Klaus Vath, ödp/BLU | 10 | 2,19 % |
| Melissa Vath, ödp/BLU | 5 | 1,10 % |
| Martin Eck, ödp/BLU | 4 | 0,88 % |
| Tina Eck, ödp/BLU | 4 | 0,88 % |
| Walter Mark, ödp/BLU | 4 | 0,88 % |
| Julia Berberich, ödp/BLU | 4 | 0,88 % |
| Thomas Schmitt, ödp/BLU | 5 | 1,10 % |
| Elke Berberich, ödp/BLU | 7 | 1,54 % |
| Jürgen Kempf, ödp/BLU | 4 | 0,88 % |
| Paulina Ferreira Paulo, ödp/BLU | 4 | 0,88 % |
| Konstantin Bergert, ödp/BLU | 4 | 0,88 % |
| Michael Berberich, ödp/BLU | 4 | 0,88 % |
| Angelika Bick, ödp/BLU | 4 | 0,88 % |
| Manfred Reis, ödp/BLU | 4 | 0,88 % |
| Stefan Fischer, ödp/BLU | 4 | 0,88 % |
| Peter Speth, ödp/BLU | 4 | 0,88 % |

| | Anzahl | Prozent |
|--------------------------------|--------|---------|
| Marianne Krommer, ödp/BLU | 4 | 0,88 % |
| Thomas Borgwardt, ödp/BLU | 53 | 11,62 % |
| Hubertus Brand, ödp/BLU | 4 | 0,88 % |
| Werner Zöllner, ödp/BLU | 4 | 0,88 % |
| Markus Zimmermann, ödp/BLU | 7 | 1,54 % |
| Jochen Vogt, ödp/BLU | 5 | 1,10 % |
| André Busse, ödp/BLU | 4 | 0,88 % |
| DIE LINKE | 183 | 1,26 % |
| Andreas Adrian, DIE LINKE | 12 | 6,56 % |
| Lisa-Michelle Muth, DIE LINKE | 12 | 6,56 % |
| Daniel Kirilow, DIE LINKE | 10 | 5,46 % |
| Marlene Hohm, DIE LINKE | 9 | 4,92 % |
| Peter Diekmann, DIE LINKE | 9 | 4,92 % |
| Brigitte Remer, DIE LINKE | 9 | 4,92 % |
| Georg Liebl, DIE LINKE | 9 | 4,92 % |
| Christine Marc, DIE LINKE | 10 | 5,46 % |
| Adrian Wolf, DIE LINKE | 9 | 4,92 % |
| Anna Schwantner, DIE LINKE | 9 | 4,92 % |
| Hans-Jörg Dollansky, DIE LINKE | 9 | 4,92 % |
| Vivien Wohlmann, DIE LINKE | 10 | 5,46 % |
| Tobias Miksche, DIE LINKE | 15 | 8,20 % |
| Vanessa Grimm, DIE LINKE | 10 | 5,46 % |
| Yannick Berres, DIE LINKE | 9 | 4,92 % |
| Melissa Ammersbach, DIE LINKE | 6 | 3,28 % |
| Lucie Paurat, DIE LINKE | 7 | 3,83 % |
| Selina Neumaier, DIE LINKE | 6 | 3,28 % |
| Dennis Bauersachs, DIE LINKE | 7 | 3,83 % |
| Samira Bauersachs, DIE LINKE | 6 | 3,28 % |

Gemeinde Altenbuch - Stimmbezirk 1 Wahl des Kreistags 15.03.2020



CSU = Christlich-Soziale Union in Bayern e.V.

GRÜNE = BÜNDNIS 90/DIE GRÜNEN

FREIE WÄHLER/FW = FREIE WÄHLER/FREIE WÄHLER im Landkreis Miltenberg e.V.

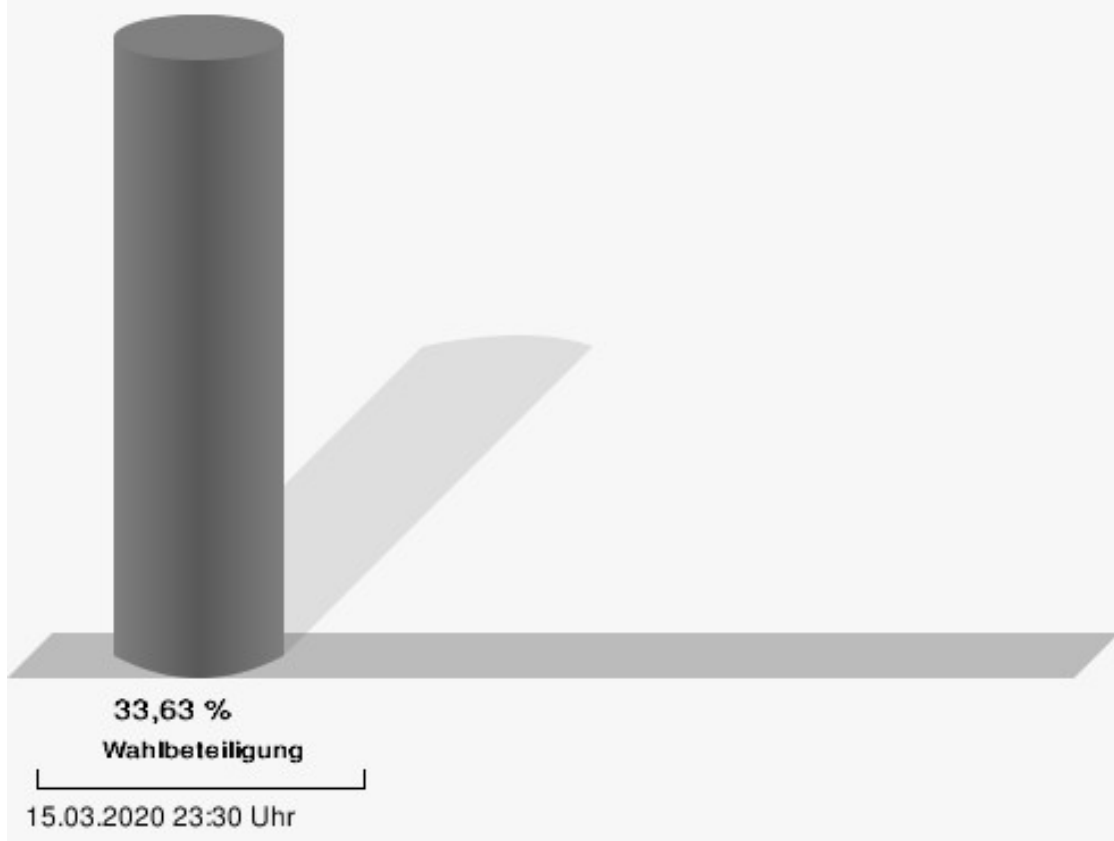
SPD = Sozialdemokratische Partei Deutschlands

FDP = Freie Demokratische Partei

Neue Mitte = Neue Mitte Landkreis Miltenberg e.V.

ödp/BLU = Ökologisch-Demokratische Partei / Bürgerliste Untermain

Wahlbeteiligung



Briefwahlbezirk 1

| | Anzahl | Prozent |
|---------------------------|--------|---------|
| CSU | 6.882 | 35,27 % |
| Dr. Armin Bohnhoff, CSU | 356 | 5,17 % |
| Karin Passow, CSU | 123 | 1,79 % |
| Michael Schwing, CSU | 240 | 3,49 % |
| Lisa Steger, CSU | 396 | 5,75 % |
| Berthold R uth, CSU | 524 | 7,61 % |
| Kersten M nzenberger, CSU | 78 | 1,13 % |
| Peter Schmitt, CSU | 78 | 1,13 % |
| Monika Schuck, CSU | 99 | 1,44 % |
| Stefan Breunig, CSU | 76 | 1,10 % |
| Eva Geis, CSU | 66 | 0,96 % |
| Martin Gundert, CSU | 60 | 0,87 % |
| Edeltraud Fecher, CSU | 96 | 1,39 % |
| Philipp Tr tzler, CSU | 72 | 1,05 % |
| J rgen Reinhard, CSU | 97 | 1,41 % |
| Kai Hohmann, CSU | 61 | 0,89 % |
| Dietmar Fieger, CSU | 85 | 1,24 % |
| Ralf Reichwein, CSU | 74 | 1,08 % |
| Martin Stock, CSU | 64 | 0,93 % |
| Christian Schreck, CSU | 178 | 2,59 % |
| Thomas K hler, CSU | 64 | 0,93 % |
| Siegfried Scholtka, CSU | 65 | 0,94 % |
| Stephanie Aulbach, CSU | 77 | 1,12 % |
| Gernot Winter, CSU | 117 | 1,70 % |
| Boris Gro skinsky, CSU | 86 | 1,25 % |
| Max-Josef Eck, CSU | 81 | 1,18 % |
| Michael Stegmann, CSU | 57 | 0,83 % |
| Andreas Freiburg, CSU | 246 | 3,57 % |
| Stefan Schwab, CSU | 61 | 0,89 % |
| Martin Eilbacher, CSU | 44 | 0,64 % |
| Thomas Haas, CSU | 47 | 0,68 % |
| Patrick Walter, CSU | 44 | 0,64 % |
| Karl Zimmermann, CSU | 59 | 0,86 % |
| Gerhard R uth, CSU | 230 | 3,34 % |
| Doris Hegmann, CSU | 116 | 1,69 % |
| Steffen Trautmann, CSU | 53 | 0,77 % |
| Volker Mayer, CSU | 61 | 0,89 % |
| Christoph Grosch, CSU | 43 | 0,62 % |
| Rainer Kroth, CSU | 493 | 7,16 % |

| | Anzahl | Prozent |
|-------------------------------------|--------|---------|
| Yüksel Dural-Dietz, CSU | 42 | 0,61 % |
| Bettina Becker, CSU | 58 | 0,84 % |
| Andrea Discher-Bayer, CSU | 42 | 0,61 % |
| Dr. Uwe Rohe, CSU | 56 | 0,81 % |
| Armin Bick, CSU | 44 | 0,64 % |
| Manuela Fromm, CSU | 50 | 0,73 % |
| Marius Kretschmer, CSU | 40 | 0,58 % |
| Andreas Hohm, CSU | 46 | 0,67 % |
| Marcello Spielmann, CSU | 37 | 0,54 % |
| Katja Zöllner, CSU | 40 | 0,58 % |
| Patricia Häcker, CSU | 40 | 0,58 % |
| Erika Giegerich, CSU | 41 | 0,60 % |
| Mustafa Tolaman, CSU | 35 | 0,51 % |
| Gerhard Broßler, CSU | 48 | 0,70 % |
| Paul Klimmer, CSU | 53 | 0,77 % |
| Bernhard Kern, CSU | 33 | 0,48 % |
| Volker Schießmann, CSU | 492 | 7,15 % |
| Claudia Kappes, CSU | 501 | 7,28 % |
| Manfred Schüßler, CSU | 41 | 0,60 % |
| Joachim Bieber, CSU | 95 | 1,38 % |
| Erwin Dotzel, CSU | 116 | 1,69 % |
| Michael Berninger, CSU | 65 | 0,94 % |
| GRÜNE | 1.545 | 7,92 % |
| Marion Becker, GRÜNE | 53 | 3,43 % |
| Jens Marco Scherf, GRÜNE | 381 | 24,66 % |
| Hannelore Kreuzer, GRÜNE | 24 | 1,55 % |
| Ansgar Stich, GRÜNE | 39 | 2,52 % |
| Dr. Nina Schüßler, GRÜNE | 30 | 1,94 % |
| Mattis Fischmann, GRÜNE | 23 | 1,49 % |
| Sylvia Deckert, GRÜNE | 26 | 1,68 % |
| Alexander Heß, GRÜNE | 21 | 1,36 % |
| Petra Münzel, GRÜNE | 32 | 2,07 % |
| Joachim Schneider, GRÜNE | 20 | 1,29 % |
| Cordula Hunze-Lee, GRÜNE | 14 | 0,91 % |
| Werner Billmaier, GRÜNE | 20 | 1,29 % |
| Sabine Stellrecht-Schmidt, GRÜNE | 26 | 1,68 % |
| Dieter Heilemann, GRÜNE | 15 | 0,97 % |
| Annette Horn, GRÜNE | 17 | 1,10 % |
| Burkard Beck, GRÜNE | 20 | 1,29 % |

| | Anzahl | Prozent |
|-----------------------------------|--------|---------|
| Anna Bärenklau, GRÜNE | 14 | 0,91 % |
| Thilo Dekant, GRÜNE | 14 | 0,91 % |
| Julia Körbel, GRÜNE | 93 | 6,02 % |
| Albert Taudte, GRÜNE | 14 | 0,91 % |
| Franka Stich, GRÜNE | 14 | 0,91 % |
| Frank Grabowski, GRÜNE | 14 | 0,91 % |
| Yvonne Holzapfel-Graner, GRÜNE | 14 | 0,91 % |
| Dr. Frank Küster, GRÜNE | 18 | 1,17 % |
| Heidi Weber, GRÜNE | 23 | 1,49 % |
| Alfred Sunder-Plassmann, GRÜNE | 14 | 0,91 % |
| Lucy Hektor, GRÜNE | 15 | 0,97 % |
| Rolf Heesch, GRÜNE | 13 | 0,84 % |
| Annette Dekant, GRÜNE | 16 | 1,04 % |
| Jan Pollakowski, GRÜNE | 16 | 1,04 % |
| Rita Giegerich, GRÜNE | 13 | 0,84 % |
| Wolfgang Münzel, GRÜNE | 13 | 0,84 % |
| Christina Ulshöfer, GRÜNE | 23 | 1,49 % |
| Cedric Johanni, GRÜNE | 13 | 0,84 % |
| Stephanie Hektor, GRÜNE | 14 | 0,91 % |
| Nico Zöller, GRÜNE | 17 | 1,10 % |
| Sylvia Zahn, GRÜNE | 14 | 0,91 % |
| Uwe Weigelt, GRÜNE | 13 | 0,84 % |
| Gertrud Schwarz-Schöhl, GRÜNE | 13 | 0,84 % |
| Lukas Almitter, GRÜNE | 13 | 0,84 % |
| Karin Günther, GRÜNE | 51 | 3,30 % |
| Marcel Schmidt, GRÜNE | 14 | 0,91 % |
| Caroline Arnold, GRÜNE | 19 | 1,23 % |
| Lukas Hartmann, GRÜNE | 19 | 1,23 % |
| Beate Höltermann, GRÜNE | 16 | 1,04 % |
| Séan Kervick, GRÜNE | 16 | 1,04 % |
| Margot Kautz, GRÜNE | 13 | 0,84 % |
| Roland Arnold, GRÜNE | 14 | 0,91 % |
| Anne Scherf, GRÜNE | 14 | 0,91 % |
| Julian Deckert, GRÜNE | 13 | 0,84 % |
| Astrid Schreiber, GRÜNE | 13 | 0,84 % |
| Wolfgang Günther, GRÜNE | 44 | 2,85 % |
| Eva Rother, GRÜNE | 12 | 0,78 % |
| Michael Bernhard, GRÜNE | 14 | 0,91 % |
| Christl Wurtinger, GRÜNE | 15 | 0,97 % |

| | Anzahl | Prozent |
|---------------------------------------|--------|---------|
| Michael Grundmann, GRÜNE | 11 | 0,71 % |
| Anke Küster, GRÜNE | 14 | 0,91 % |
| Bernhard Westhoff-Höltermann, GRÜNE | 11 | 0,71 % |
| Annette Rüttger, GRÜNE | 11 | 0,71 % |
| Dr. Eberhard Großmann, GRÜNE | 12 | 0,78 % |
| FREIE WÄHLER/FW | 5.088 | 26,08 % |
| Andreas Fath, FREIE WÄHLER/FW | 129 | 2,54 % |
| Thomas Zöllner, FREIE WÄHLER/FW | 293 | 5,76 % |
| Jessica Klug, FREIE WÄHLER/FW | 102 | 2,00 % |
| Thomas Becker, FREIE WÄHLER/FW | 65 | 1,28 % |
| Dr. Hans Jürgen Fahn, FREIE WÄHLER/FW | 125 | 2,46 % |
| Susanne Wörner, FREIE WÄHLER/FW | 87 | 1,71 % |
| Bernd Schötterl, FREIE WÄHLER/FW | 68 | 1,34 % |
| Roland Eppig, FREIE WÄHLER/FW | 60 | 1,18 % |
| Thomas Grün, FREIE WÄHLER/FW | 72 | 1,42 % |
| Edwin Lieb, FREIE WÄHLER/FW | 58 | 1,14 % |
| Peter Maurer, FREIE WÄHLER/FW | 50 | 0,98 % |
| Hedi Bast, FREIE WÄHLER/FW | 58 | 1,14 % |
| Dietmar Wolz, FREIE WÄHLER/FW | 568 | 11,16 % |
| Michael Schüßler, FREIE WÄHLER/FW | 60 | 1,18 % |
| Matthias Luxem, FREIE WÄHLER/FW | 84 | 1,65 % |
| Jürgen Knapp, FREIE WÄHLER/FW | 47 | 0,92 % |
| Michael Bein, FREIE WÄHLER/FW | 49 | 0,96 % |
| Daniela Schmitt, FREIE WÄHLER/FW | 93 | 1,83 % |
| Achim Schneider, FREIE WÄHLER/FW | 43 | 0,85 % |
| Alexander Geis, FREIE WÄHLER/FW | 45 | 0,88 % |
| Anja Dissler, FREIE WÄHLER/FW | 45 | 0,88 % |

| | Anzahl | Prozent |
|-------------------------------------|--------|---------|
| Jürgen Weiskopf, FREIE WÄHLER/FW | 287 | 5,64 % |
| Jürgen Klement, FREIE WÄHLER/FW | 41 | 0,81 % |
| Berthold Oberle, FREIE WÄHLER/FW | 57 | 1,12 % |
| Stephanie Endres, FREIE WÄHLER/FW | 54 | 1,06 % |
| Marek Rebscher, FREIE WÄHLER/FW | 289 | 5,68 % |
| Alexandra Frieß, FREIE WÄHLER/FW | 151 | 2,97 % |
| Ludwig Seuffert, FREIE WÄHLER/FW | 42 | 0,83 % |
| Bernd Klein, FREIE WÄHLER/FW | 35 | 0,69 % |
| Birgit Hotz, FREIE WÄHLER/FW | 42 | 0,83 % |
| Kurt Bittner, FREIE WÄHLER/FW | 38 | 0,75 % |
| Bernhard Pfeiffer, FREIE WÄHLER/FW | 38 | 0,75 % |
| Edith Büttner, FREIE WÄHLER/FW | 35 | 0,69 % |
| Ellena Giegerich, FREIE WÄHLER/FW | 52 | 1,02 % |
| Udo Ackermann, FREIE WÄHLER/FW | 35 | 0,69 % |
| Birgit Zethner, FREIE WÄHLER/FW | 44 | 0,86 % |
| Sigi Roch, FREIE WÄHLER/FW | 35 | 0,69 % |
| Markus Hartmann, FREIE WÄHLER/FW | 35 | 0,69 % |
| Dr. Volker Dauber, FREIE WÄHLER/FW | 40 | 0,79 % |
| Thomas Hennig, FREIE WÄHLER/FW | 36 | 0,71 % |
| Christian Knerr, FREIE WÄHLER/FW | 40 | 0,79 % |
| Alfred Sommer, FREIE WÄHLER/FW | 38 | 0,75 % |
| Aleksandra Fahn, FREIE WÄHLER/FW | 34 | 0,67 % |
| Dietmar Graner, FREIE WÄHLER/FW | 42 | 0,83 % |
| Rudi Zöllner, FREIE WÄHLER/FW | 35 | 0,69 % |
| Wolfgang Huskitsch, FREIE WÄHLER/FW | 281 | 5,52 % |
| Eberhard Heider, FREIE WÄHLER/FW | 80 | 1,57 % |

| | Anzahl | Prozent |
|------------------------------------|--------|---------|
| Jochen Beez, FREIE WÄHLER/FW | 31 | 0,61 % |
| Simon Schusser, FREIE WÄHLER/FW | 34 | 0,67 % |
| Rudi Hartlaub, FREIE WÄHLER/FW | 46 | 0,90 % |
| Otto Rummel, FREIE WÄHLER/FW | 60 | 1,18 % |
| Werner Heimberger, FREIE WÄHLER/FW | 41 | 0,81 % |
| Karl-Heinz Müller, FREIE WÄHLER/FW | 31 | 0,61 % |
| Ralf Holl, FREIE WÄHLER/FW | 37 | 0,73 % |
| Eckhard Bein, FREIE WÄHLER/FW | 28 | 0,55 % |
| Thomas Schneider, FREIE WÄHLER/FW | 29 | 0,57 % |
| Norbert Petri, FREIE WÄHLER/FW | 27 | 0,53 % |
| Alison Bauer, FREIE WÄHLER/FW | 21 | 0,41 % |
| Alfred Zenger, FREIE WÄHLER/FW | 24 | 0,47 % |
| Reinhold Meßner, FREIE WÄHLER/FW | 542 | 10,65 % |
| SPD | 2.125 | 10,89 % |
| Helga Raab-Wasse, SPD | 35 | 1,65 % |
| Roland Weber, SPD | 121 | 5,69 % |
| Monika Wolf-Pleißmann, SPD | 32 | 1,51 % |
| Steffen Salvenmoser, SPD | 17 | 0,80 % |
| Sabine Balleier, SPD | 17 | 0,80 % |
| Robin Haseler, SPD | 18 | 0,85 % |
| Ruth Weitz, SPD | 21 | 0,99 % |
| Wolfgang Härtel, SPD | 11 | 0,52 % |
| Anna Wolf, SPD | 70 | 3,29 % |
| Karlheinz Paulus, SPD | 18 | 0,85 % |
| Theresa Büchler, SPD | 14 | 0,66 % |
| Michael Günther, SPD | 73 | 3,44 % |
| Andrea Schreck, SPD | 17 | 0,80 % |
| Sascha Vanselow, SPD | 11 | 0,52 % |
| Nilüfer Ulusoy, SPD | 11 | 0,52 % |
| Karlheinz Bein, SPD | 15 | 0,71 % |
| Miriam Weitz, SPD | 16 | 0,75 % |
| Jörg Frieß, SPD | 22 | 1,04 % |

| | Anzahl | Prozent |
|---------------------------------|--------|---------|
| Sabine Kettinger, SPD | 181 | 8,52 % |
| Benjamin Bohlender, SPD | 11 | 0,52 % |
| Ellen Faust-Schnabel, SPD | 14 | 0,66 % |
| Wolfgang Hörnig, SPD | 350 | 16,47 % |
| Celia Erfurth, SPD | 11 | 0,52 % |
| Ralf Dolzer, SPD | 10 | 0,47 % |
| Simone Gayer, SPD | 10 | 0,47 % |
| Karlheinz Muth, SPD | 16 | 0,75 % |
| Ulrike Neuberger-Bornhorst, SPD | 10 | 0,47 % |
| Stephan Schüller, SPD | 9 | 0,42 % |
| Jill Kettinger, SPD | 120 | 5,65 % |
| Samuel Herrmann, SPD | 27 | 1,27 % |
| Tatjana Scheuring, SPD | 9 | 0,42 % |
| Muzaffer Turan, SPD | 9 | 0,42 % |
| Gabriele Münch, SPD | 9 | 0,42 % |
| Joachim Schmedding, SPD | 8 | 0,38 % |
| Petra Dauber, SPD | 8 | 0,38 % |
| Sven Moder, SPD | 11 | 0,52 % |
| Manuela Tauchmann, SPD | 149 | 7,01 % |
| Jan Krippner, SPD | 7 | 0,33 % |
| Petra Weinert, SPD | 70 | 3,29 % |
| Thomas Münig, SPD | 10 | 0,47 % |
| Helga Pfaff, SPD | 7 | 0,33 % |
| René Wörner, SPD | 10 | 0,47 % |
| Dr. Franz Jerman, SPD | 7 | 0,33 % |
| Uwe Damm, SPD | 17 | 0,80 % |
| Michael Becker, SPD | 6 | 0,28 % |
| Marco Filbert, SPD | 8 | 0,38 % |
| Manuel Seubert, SPD | 216 | 10,16 % |
| Heiko Roll, SPD | 4 | 0,19 % |
| Matthias Langer, SPD | 25 | 1,18 % |
| Uwe Pohlschmidt, SPD | 4 | 0,19 % |
| Wilko Schmidt, SPD | 4 | 0,19 % |
| Volker Frieß, SPD | 165 | 7,76 % |
| Christian Reinsch, SPD | 4 | 0,19 % |
| Marco Wetzelsberger, SPD | 17 | 0,80 % |
| Werner Hillerich, SPD | 4 | 0,19 % |
| Jürgen Kroth, SPD | 7 | 0,33 % |
| Reinhold Hein, SPD | 4 | 0,19 % |
| Gerhard Bader, SPD | 3 | 0,14 % |

| | Anzahl | Prozent |
|-------------------------|--------|---------|
| Werner Baur, SPD | 3 | 0,14 % |
| Dr. Heinz Kaiser, SPD | 12 | 0,56 % |
| FDP | 905 | 4,64 % |
| Frank Zimmermann, FDP | 225 | 24,86 % |
| Markus Krebs, FDP | 3 | 0,33 % |
| Cornelius Faust, FDP | 18 | 1,99 % |
| Nicole Pfeffer, FDP | 2 | 0,22 % |
| Dr. Astrid Schmidt, FDP | 8 | 0,88 % |
| Jörg Reinmuth, FDP | 4 | 0,44 % |
| Jürgen Ripp, FDP | 6 | 0,66 % |
| Elke Barth, FDP | 6 | 0,66 % |
| Nicole Kolbe, FDP | 2 | 0,22 % |
| Tobias Bachmann, FDP | 2 | 0,22 % |
| Stephan Lehmail, FDP | 2 | 0,22 % |
| Carolin Kehler, FDP | 151 | 16,69 % |
| Klaus Wolf, FDP | 2 | 0,22 % |
| Michael Klotz, FDP | 2 | 0,22 % |
| Bernhard Obier, FDP | 3 | 0,33 % |
| Anne-Sophie Ott, FDP | 8 | 0,88 % |
| Philipp Wesselburg, FDP | 5 | 0,55 % |
| Alexander Hess, FDP | 6 | 0,66 % |
| Stefan Durschang, FDP | 2 | 0,22 % |
| Max Honeck, FDP | 2 | 0,22 % |
| Marcus Fritzscha, FDP | 2 | 0,22 % |
| Katrin Henn, FDP | 5 | 0,55 % |
| Uwe Probst, FDP | 2 | 0,22 % |
| Willi Hubert, FDP | 2 | 0,22 % |
| Tobias Grüell, FDP | 11 | 1,22 % |
| Sascha Spiegel, FDP | 5 | 0,55 % |
| Lothar Straub, FDP | 2 | 0,22 % |
| Joachim Zeller, FDP | 11 | 1,22 % |
| Susanne Wolfert, FDP | 8 | 0,88 % |
| Jörg Barth, FDP | 8 | 0,88 % |
| Robert Müller, FDP | 5 | 0,55 % |
| Michael Kaiser, FDP | 2 | 0,22 % |
| Marina Schmitt, FDP | 5 | 0,55 % |
| Jochen Fuchs, FDP | 76 | 8,40 % |
| Nikolaus Ackermann, FDP | 4 | 0,44 % |
| Sebastian Roersch, FDP | 54 | 5,97 % |
| Antonia Kaiser, FDP | 2 | 0,22 % |

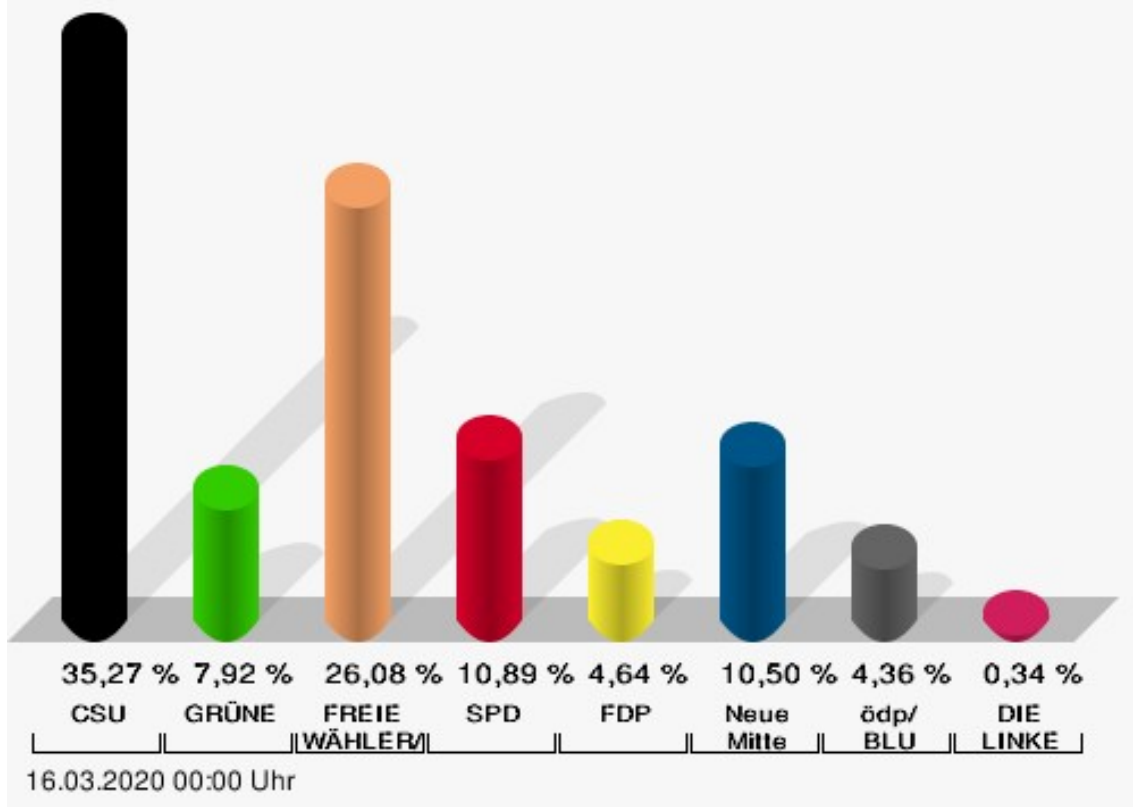
| | Anzahl | Prozent |
|--------------------------------------|--------|---------|
| Daniel Roth, FDP | 5 | 0,55 % |
| Jürgen Stahl, FDP | 5 | 0,55 % |
| Gunther Kriegbaum, FDP | 11 | 1,22 % |
| Christiane Kempf-Wolfert, FDP | 2 | 0,22 % |
| Dr. Peter Stöckl, FDP | 3 | 0,33 % |
| Martin Heim, FDP | 2 | 0,22 % |
| Andreas Dümler, FDP | 2 | 0,22 % |
| Corinna Fuchs, FDP | 115 | 12,71 % |
| Christopher Krebs, FDP | 3 | 0,33 % |
| Stephanie Chmiel, FDP | 5 | 0,55 % |
| Andreas Schwerdtfeger, FDP | 8 | 0,88 % |
| Norbert Gödde, FDP | 2 | 0,22 % |
| Jonathan Ott, FDP | 2 | 0,22 % |
| Susanne Mechler, FDP | 2 | 0,22 % |
| Dr. Paul Hengsbach, FDP | 23 | 2,54 % |
| Martin Ballweg, FDP | 3 | 0,33 % |
| Fabian Ripp, FDP | 2 | 0,22 % |
| Simone Bauersachs, FDP | 5 | 0,55 % |
| Michael Kriebel, FDP | 23 | 2,54 % |
| Christian Wojnowski, FDP | 2 | 0,22 % |
| Jakob Dümler, FDP | 5 | 0,55 % |
| Ute Geider, FDP | 2 | 0,22 % |
| Helmut Demel, FDP | 10 | 1,10 % |
| Neue Mitte | 2.049 | 10,50 % |
| Günther Oettinger, Neue Mitte | 158 | 7,71 % |
| Rudi Schuck, Neue Mitte | 98 | 4,78 % |
| Matthias Ullmer, Neue Mitte | 64 | 3,12 % |
| Björn Bartels, Neue Mitte | 46 | 2,24 % |
| Britta Miksche, Neue Mitte | 39 | 1,90 % |
| Dr. Hans-Martin Blättner, Neue Mitte | 40 | 1,95 % |
| Volker Giegerich, Neue Mitte | 33 | 1,61 % |
| Ulrike Oettinger, Neue Mitte | 36 | 1,76 % |
| Frank Berninger, Neue Mitte | 48 | 2,34 % |
| Andreas Amend, Neue Mitte | 581 | 28,36 % |
| Matthias Meidel, Neue Mitte | 30 | 1,46 % |
| Stephan Trützler, Neue Mitte | 41 | 2,00 % |
| Isabell Kreher, Neue Mitte | 23 | 1,12 % |
| Udo Herrmann, Neue Mitte | 35 | 1,71 % |
| Matthias Spall, Neue Mitte | 20 | 0,98 % |

| | Anzahl | Prozent |
|--|--------|---------|
| Dr. Florian Herrmann, Neue Mitte | 49 | 2,39 % |
| Harald Gunther, Neue Mitte | 13 | 0,63 % |
| Dominik Pöschl, Neue Mitte | 11 | 0,54 % |
| Elmar Miksche, Neue Mitte | 36 | 1,76 % |
| Rainer Ebert, Neue Mitte | 10 | 0,49 % |
| Rainer Wengerter, Neue Mitte | 35 | 1,71 % |
| Pia Klug, Neue Mitte | 11 | 0,54 % |
| Ivo Baumgarten, Neue Mitte | 25 | 1,22 % |
| Dr. Martina Reis, Neue Mitte | 17 | 0,83 % |
| Marcus Becker, Neue Mitte | 13 | 0,63 % |
| Manfred Kuhn, Neue Mitte | 16 | 0,78 % |
| Lukas Ballmann, Neue Mitte | 16 | 0,78 % |
| Maximilian Werner, Neue Mitte | 9 | 0,44 % |
| Thiemo Schwarzkopf, Neue Mitte | 12 | 0,59 % |
| Hans-Werner Schüßler, Neue Mitte | 9 | 0,44 % |
| Sabine Hefter, Neue Mitte | 16 | 0,78 % |
| Günter Goldhammer, Neue Mitte | 9 | 0,44 % |
| Dieter Janson, Neue Mitte | 15 | 0,73 % |
| Mathias Eichner, Neue Mitte | 12 | 0,59 % |
| Christoph Fecher, Neue Mitte | 9 | 0,44 % |
| Tobias Dietrich, Neue Mitte | 9 | 0,44 % |
| Kai Steigerwald, Neue Mitte | 9 | 0,44 % |
| Katja Klement, Neue Mitte | 7 | 0,34 % |
| Mathias Giegerich, Neue Mitte | 17 | 0,83 % |
| Sandra Mantz, Neue Mitte | 10 | 0,49 % |
| Werner Klement, Neue Mitte | 10 | 0,49 % |
| Klaus Giegerich, Neue Mitte | 22 | 1,07 % |
| Dr. Eberhard Kroth, Neue Mitte | 8 | 0,39 % |
| Klaus Fischer, Neue Mitte | 14 | 0,68 % |
| Hubert Klimmer, Neue Mitte | 24 | 1,17 % |
| Carolin Straub, Neue Mitte | 19 | 0,93 % |
| Jens Haßelbeck, Neue Mitte | 12 | 0,59 % |
| Jürgen Spall, Neue Mitte | 9 | 0,44 % |
| Elisabeth Gora, Neue Mitte | 18 | 0,88 % |
| Hasso-Philipp von Hünersdorf, Neue Mitte | 7 | 0,34 % |
| Monique Haas, Neue Mitte | 29 | 1,42 % |
| Sabine Kirchmann, Neue Mitte | 31 | 1,51 % |
| Jürgen Kubitza, Neue Mitte | 12 | 0,59 % |
| Karl Haarmann, Neue Mitte | 9 | 0,44 % |

| | Anzahl | Prozent |
|---------------------------------|--------|---------|
| Nicole Grosch, Neue Mitte | 15 | 0,73 % |
| Dr. Wilhelm Kuhn, Neue Mitte | 5 | 0,24 % |
| Sebastian Will, Neue Mitte | 90 | 4,39 % |
| Tobias Olbort, Neue Mitte | 5 | 0,24 % |
| Benno Koch, Neue Mitte | 11 | 0,54 % |
| Susanne Löffler, Neue Mitte | 12 | 0,59 % |
| ödp/BLU | 850 | 4,36 % |
| Ulrich Frey, ödp/BLU | 39 | 4,59 % |
| Wolfgang Winter, ödp/BLU | 24 | 2,82 % |
| Regina Frey, ödp/BLU | 21 | 2,47 % |
| Günther Vogt, ödp/BLU | 18 | 2,12 % |
| Stephanie Walter, ödp/BLU | 16 | 1,88 % |
| Manfred Knippel, ödp/BLU | 15 | 1,76 % |
| Martina Römmelt-Fella, ödp/BLU | 6 | 0,71 % |
| Marco Schneider, ödp/BLU | 6 | 0,71 % |
| Margarethe Fuchs, ödp/BLU | 345 | 40,59 % |
| Christian Detsch, ödp/BLU | 6 | 0,71 % |
| Silke Schmid, ödp/BLU | 12 | 1,41 % |
| Dr. Carl-Ulrich Schmid, ödp/BLU | 58 | 6,82 % |
| Susanne Winkel, ödp/BLU | 8 | 0,94 % |
| Michael Linke, ödp/BLU | 6 | 0,71 % |
| Alexandra Vath, ödp/BLU | 6 | 0,71 % |
| Klaus Vath, ödp/BLU | 8 | 0,94 % |
| Melissa Vath, ödp/BLU | 3 | 0,35 % |
| Martin Eck, ödp/BLU | 3 | 0,35 % |
| Tina Eck, ödp/BLU | 6 | 0,71 % |
| Walter Mark, ödp/BLU | 3 | 0,35 % |
| Julia Berberich, ödp/BLU | 3 | 0,35 % |
| Thomas Schmitt, ödp/BLU | 3 | 0,35 % |
| Elke Berberich, ödp/BLU | 6 | 0,71 % |
| Jürgen Kempf, ödp/BLU | 6 | 0,71 % |
| Paulina Ferreira Paulo, ödp/BLU | 12 | 1,41 % |
| Konstantin Bergert, ödp/BLU | 3 | 0,35 % |
| Michael Berberich, ödp/BLU | 9 | 1,06 % |
| Angelika Bick, ödp/BLU | 3 | 0,35 % |
| Manfred Reis, ödp/BLU | 3 | 0,35 % |
| Stefan Fischer, ödp/BLU | 3 | 0,35 % |
| Peter Speth, ödp/BLU | 3 | 0,35 % |
| Marianne Krommer, ödp/BLU | 6 | 0,71 % |
| Thomas Borgwardt, ödp/BLU | 160 | 18,82 % |

| | Anzahl | Prozent |
|--------------------------------|--------|---------|
| Hubertus Brand, ödp/BLU | 3 | 0,35 % |
| Werner Zöllner, ödp/BLU | 3 | 0,35 % |
| Markus Zimmermann, ödp/BLU | 3 | 0,35 % |
| Jochen Vogt, ödp/BLU | 4 | 0,47 % |
| André Busse, ödp/BLU | 8 | 0,94 % |
| DIE LINKE | 67 | 0,34 % |
| Andreas Adrian, DIE LINKE | 12 | 17,91 % |
| Lisa-Michelle Muth, DIE LINKE | 10 | 14,93 % |
| Daniel Kirilow, DIE LINKE | 3 | 4,48 % |
| Marlene Hohm, DIE LINKE | 3 | 4,48 % |
| Peter Diekmann, DIE LINKE | 4 | 5,97 % |
| Brigitte Remer, DIE LINKE | 0 | 0,00 % |
| Georg Liebl, DIE LINKE | 3 | 4,48 % |
| Christine Marc, DIE LINKE | 3 | 4,48 % |
| Adrian Wolf, DIE LINKE | 3 | 4,48 % |
| Anna Schwantner, DIE LINKE | 0 | 0,00 % |
| Hans-Jörg Dollansky, DIE LINKE | 3 | 4,48 % |
| Vivien Wohlmann, DIE LINKE | 0 | 0,00 % |
| Tobias Miksche, DIE LINKE | 13 | 19,40 % |
| Vanessa Grimm, DIE LINKE | 4 | 5,97 % |
| Yannick Berres, DIE LINKE | 3 | 4,48 % |
| Melissa Ammersbach, DIE LINKE | 3 | 4,48 % |
| Lucie Paurat, DIE LINKE | 0 | 0,00 % |
| Selina Neumaier, DIE LINKE | 0 | 0,00 % |
| Dennis Bauersachs, DIE LINKE | 0 | 0,00 % |
| Samira Bauersachs, DIE LINKE | 0 | 0,00 % |

Gemeinde Altenbuch - Briefwahlbezirk 1
Wahl des Kreistags 15.03.2020



CSU = Christlich-Soziale Union in Bayern e.V.

GRÜNE = BÜNDNIS 90/DIE GRÜNEN

FREIE WÄHLER/FW = FREIE WÄHLER/FREIE WÄHLER im Landkreis Miltenberg e.V.

SPD = Sozialdemokratische Partei Deutschlands

FDP = Freie Demokratische Partei

Neue Mitte = Neue Mitte Landkreis Miltenberg e.V.

ödp/BLU = Ökologisch-Demokratische Partei / Bürgerliste Untermain

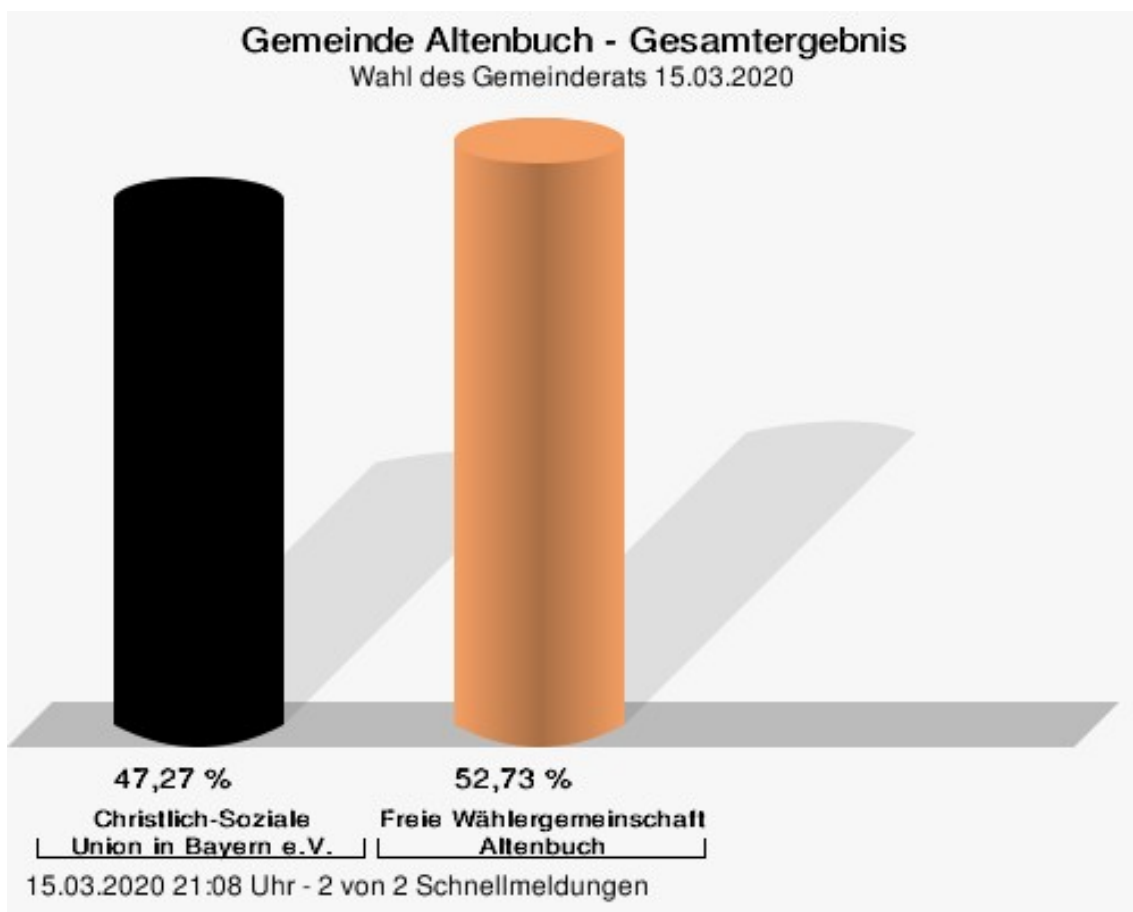
Übersicht Stimmbezirke

Zusammenstellung der Ergebnisse nach Stimmbezirken

| Stimmbezirk | Stand | Wahlberechtigte | Wähler/innen | CSU | GRÜNE | FREIE WÄHLER/FW | SPD | FDP | Neue Mitte | ödp/BLU | DIE LINKE |
|--------------------|-------------|-----------------|--------------|----------------|--------|-----------------|---------|--------|------------|---------|-----------|
| Stimmbezirk 1 | eingegangen | 1.017 | 33,63 % | 54,85 % | 4,85 % | 17,51 % | 5,46 % | 4,88 % | 8,04 % | 3,15 % | 1,26 % |
| Briefwahlbezirk 1 | eingegangen | 0 | | 35,27 % | 7,92 % | 26,08 % | 10,89 % | 4,64 % | 10,50 % | 4,36 % | 0,34 % |
| Gemeinde Altenbuch | 2 von 2 | 1.017 | 75,81 % | 43,61 % | 6,61 % | 22,43 % | 8,58 % | 4,74 % | 9,45 % | 3,84 % | 0,74 % |

Wahl des Gemeinderats Gemeinde Altenbuch

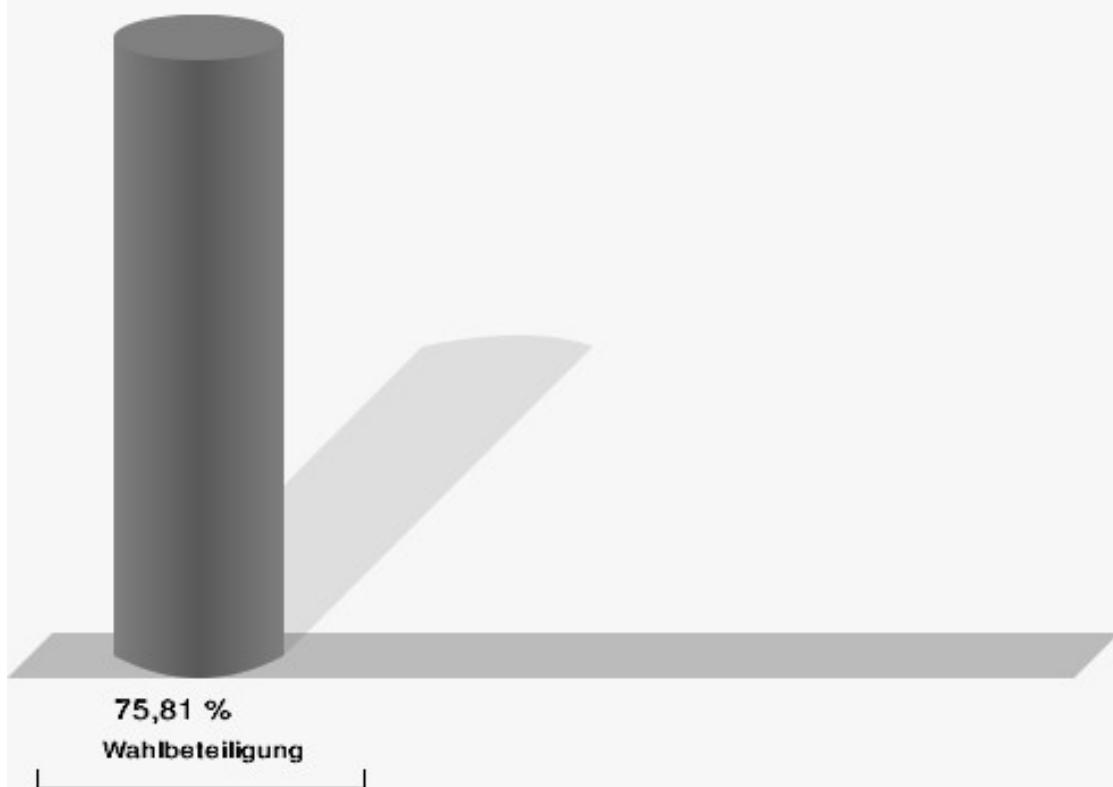
| | Anzahl | Prozent |
|------------------------|--------|---------|
| CSU | 7.098 | 47,27 % |
| Thorsten Nitschke, CSU | 732 | 10,31 % |
| Gerd Aufrecht, CSU | 501 | 7,06 % |
| Daniel Ulrich, CSU | 1.410 | 19,86 % |
| Stefan Link, CSU | 1.219 | 17,17 % |
| Joachim Geis, CSU | 672 | 9,47 % |
| Klaus Krebs, CSU | 470 | 6,62 % |
| Liane Heß, CSU | 699 | 9,85 % |
| Daniel Hepp, CSU | 188 | 2,65 % |
| Rudolf Zwiesler, CSU | 635 | 8,95 % |
| Daniel Heidemann, CSU | 289 | 4,07 % |
| Chiara-Marie Heß, CSU | 283 | 3,99 % |
| FWG | 7.918 | 52,73 % |
| Reinhold Meßner, FWG | 1.019 | 12,87 % |
| Nicole Zwießler, FWG | 488 | 6,16 % |
| Nicolai Hirsch, FWG | 1.289 | 16,28 % |
| Benedikt Blunck, FWG | 600 | 7,58 % |
| André Hirsch, FWG | 1.006 | 12,71 % |
| Wolfgang Karl, FWG | 492 | 6,21 % |
| Peter Ritzler, FWG | 636 | 8,03 % |
| Karina Meßner, FWG | 246 | 3,11 % |
| Rita Follner, FWG | 603 | 7,62 % |
| Margit Fuchs, FWG | 764 | 9,65 % |
| Luc Follner, FWG | 207 | 2,61 % |
| Klaus Spatz, FWG | 568 | 7,17 % |



Folgende Kandidaten wurden gewählt:

| Partei | Kandidat | Mandat |
|--------|--------------------|--------------|
| CSU | Ulrich, Daniel | Personenwahl |
| CSU | Link, Stefan | Personenwahl |
| CSU | Nitschke, Thorsten | Personenwahl |
| CSU | Heß, Liane | Personenwahl |
| CSU | Geis, Joachim | Personenwahl |
| CSU | Zwiesler, Rudolf | Personenwahl |
| FWG | Hirsch, Nicolai | Personenwahl |
| FWG | Meßner, Reinhold | Personenwahl |
| FWG | Hirsch, André | Personenwahl |
| FWG | Fuchs, Margit | Personenwahl |
| FWG | Ritzler, Peter | Personenwahl |
| FWG | Follner, Rita | Personenwahl |

Wahlbeteiligung



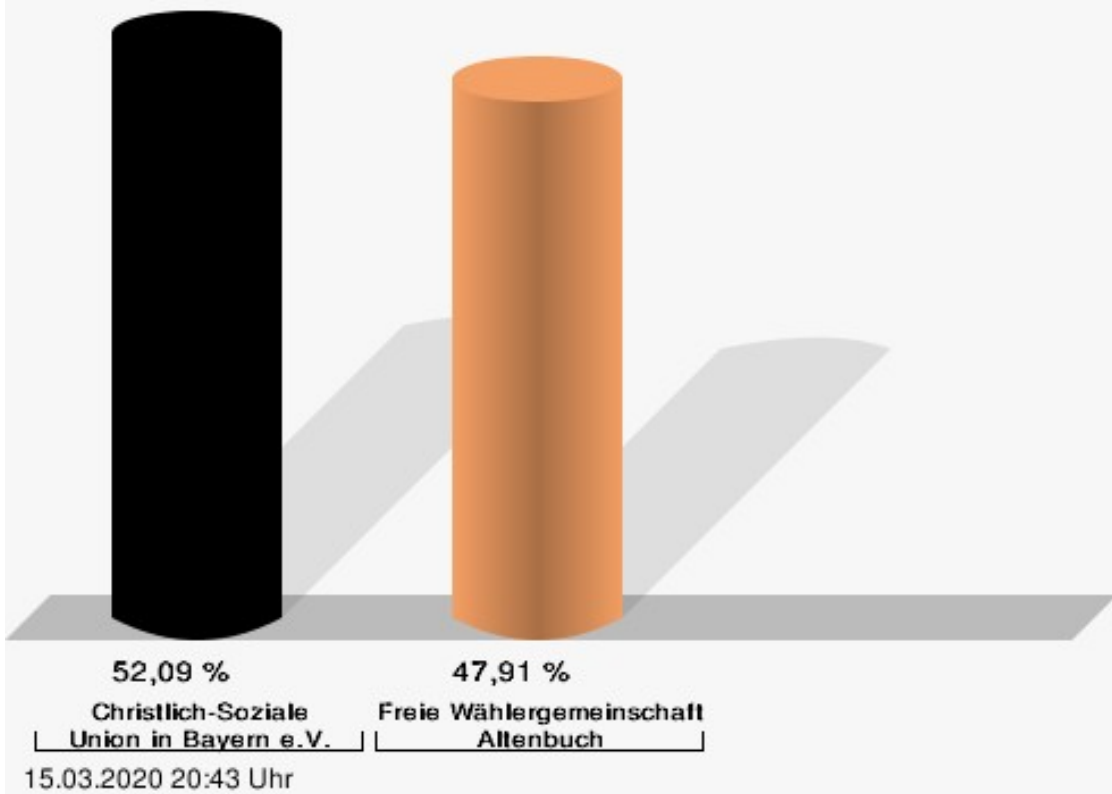
15.03.2020 21:08 Uhr - 2 von 2 Schnellmeldungen

Stimmbezirke

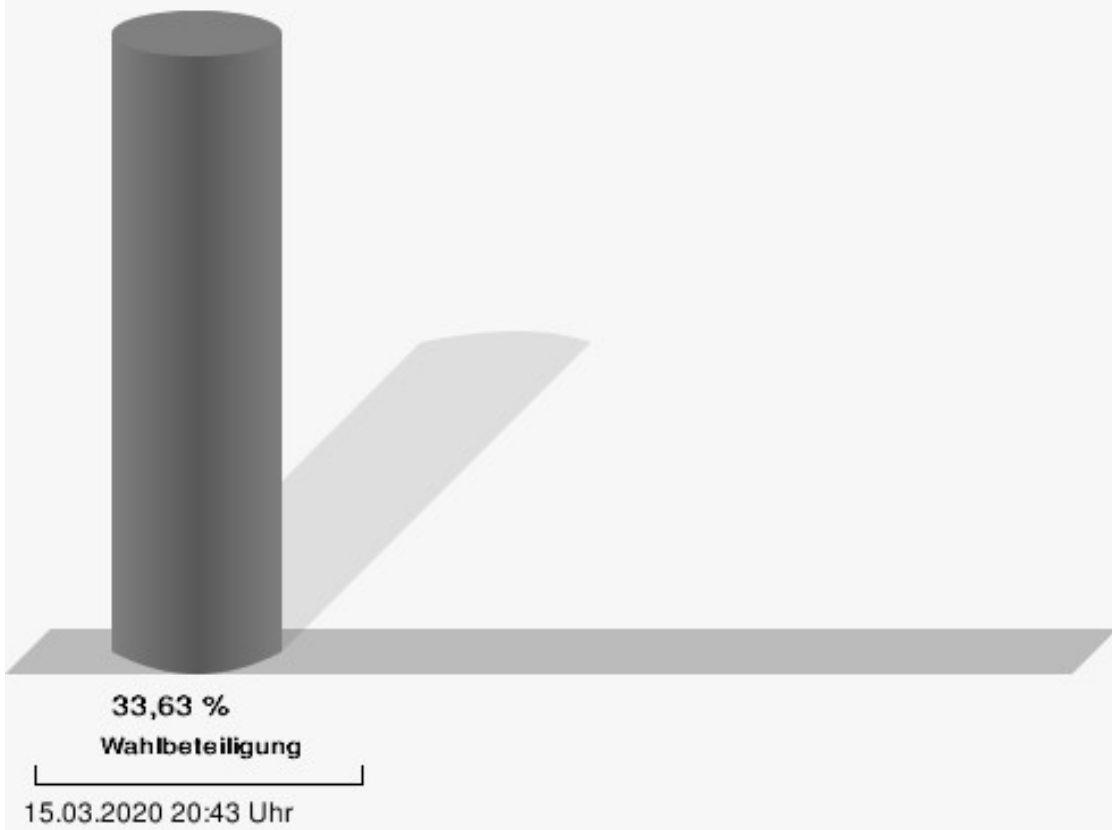
Stimmbezirk 1

| | Anzahl | Prozent |
|------------------------|--------|---------|
| CSU | 3.191 | 52,09 % |
| Thorsten Nitschke, CSU | 347 | 10,87 % |
| Gerd Aufrecht, CSU | 257 | 8,05 % |
| Daniel Ulrich, CSU | 587 | 18,40 % |
| Stefan Link, CSU | 515 | 16,14 % |
| Joachim Geis, CSU | 315 | 9,87 % |
| Klaus Krebs, CSU | 210 | 6,58 % |
| Liane Heß, CSU | 274 | 8,59 % |
| Daniel Hepp, CSU | 112 | 3,51 % |
| Rudolf Zwiesler, CSU | 289 | 9,06 % |
| Daniel Heidemann, CSU | 152 | 4,76 % |
| Chiara-Marie Heß, CSU | 133 | 4,17 % |
| FWG | 2.935 | 47,91 % |
| Reinhold Meßner, FWG | 355 | 12,10 % |
| Nicole Zwießler, FWG | 171 | 5,83 % |
| Nicolai Hirsch, FWG | 498 | 16,97 % |
| Benedikt Blunck, FWG | 243 | 8,28 % |
| André Hirsch, FWG | 372 | 12,67 % |
| Wolfgang Karl, FWG | 176 | 6,00 % |
| Peter Ritzler, FWG | 237 | 8,07 % |
| Karina Meßner, FWG | 110 | 3,75 % |
| Rita Follner, FWG | 203 | 6,92 % |
| Margit Fuchs, FWG | 289 | 9,85 % |
| Luc Follner, FWG | 91 | 3,10 % |
| Klaus Spatz, FWG | 190 | 6,47 % |

Gemeinde Altenbuch - Stimmbezirk 1 Wahl des Gemeinderats 15.03.2020



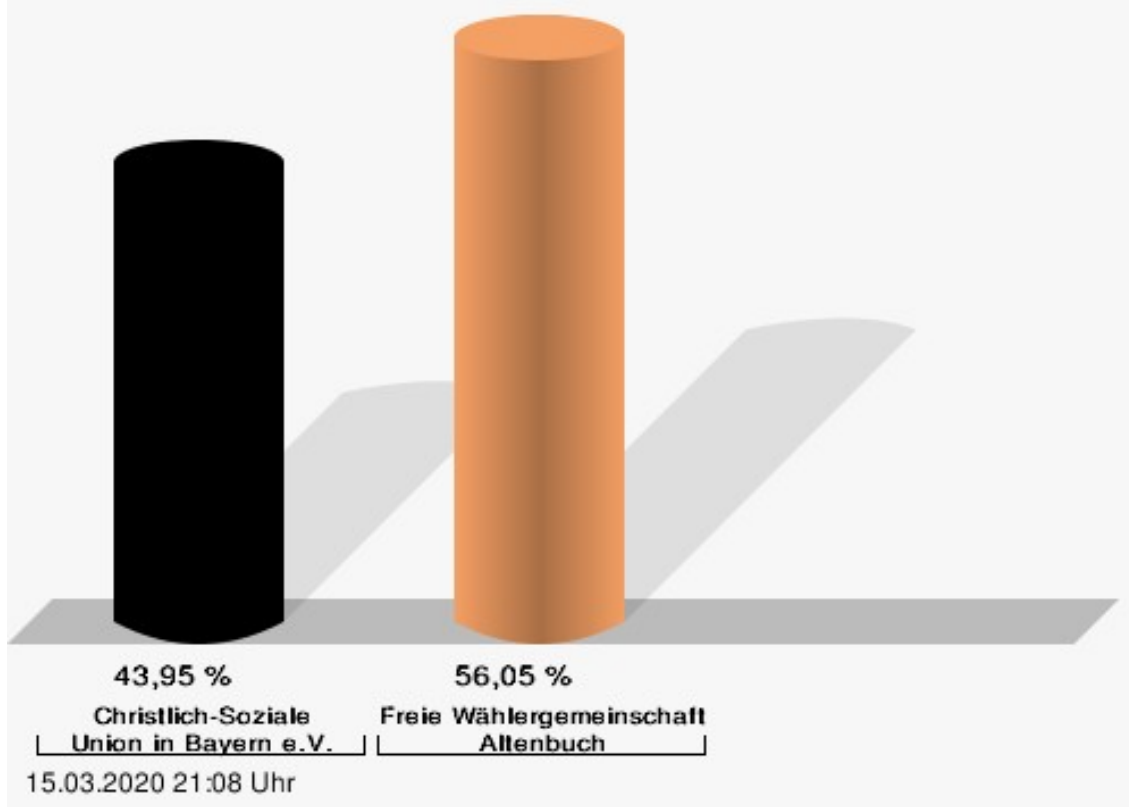
Wahlbeteiligung



Briefwahlbezirk 1

| | Anzahl | Prozent |
|------------------------|--------|---------|
| CSU | 3.907 | 43,95 % |
| Thorsten Nitschke, CSU | 385 | 9,85 % |
| Gerd Aufrecht, CSU | 244 | 6,25 % |
| Daniel Ulrich, CSU | 823 | 21,06 % |
| Stefan Link, CSU | 704 | 18,02 % |
| Joachim Geis, CSU | 357 | 9,14 % |
| Klaus Krebs, CSU | 260 | 6,65 % |
| Liane Heß, CSU | 425 | 10,88 % |
| Daniel Hepp, CSU | 76 | 1,95 % |
| Rudolf Zwiesler, CSU | 346 | 8,86 % |
| Daniel Heidemann, CSU | 137 | 3,51 % |
| Chiara-Marie Heß, CSU | 150 | 3,84 % |
| FWG | 4.983 | 56,05 % |
| Reinhold Meßner, FWG | 664 | 13,33 % |
| Nicole Zwießler, FWG | 317 | 6,36 % |
| Nicolai Hirsch, FWG | 791 | 15,87 % |
| Benedikt Blunck, FWG | 357 | 7,16 % |
| André Hirsch, FWG | 634 | 12,72 % |
| Wolfgang Karl, FWG | 316 | 6,34 % |
| Peter Ritzler, FWG | 399 | 8,01 % |
| Karina Meßner, FWG | 136 | 2,73 % |
| Rita Follner, FWG | 400 | 8,03 % |
| Margit Fuchs, FWG | 475 | 9,53 % |
| Luc Follner, FWG | 116 | 2,33 % |
| Klaus Spatz, FWG | 378 | 7,59 % |

Gemeinde Altenbuch - Briefwahlbezirk 1
Wahl des Gemeinderats 15.03.2020



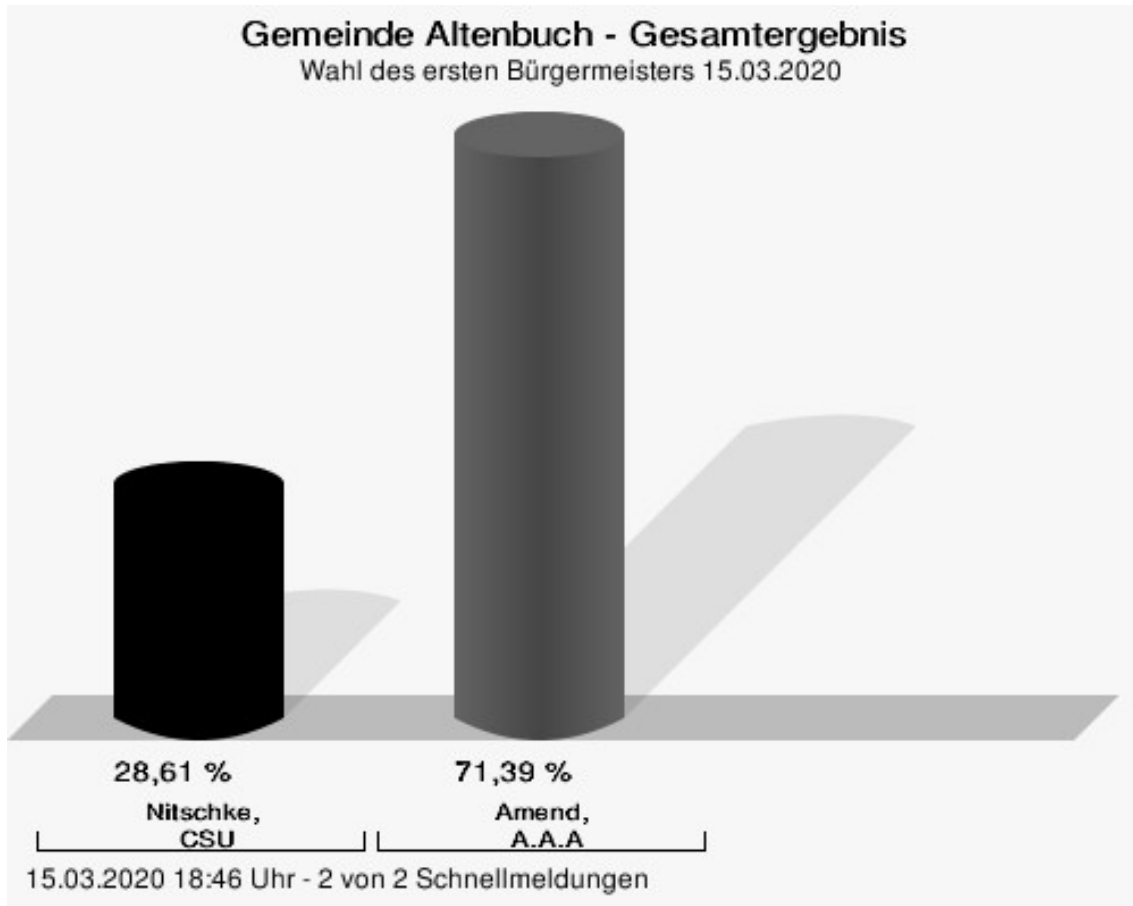
Übersicht Stimmbezirke

Zusammenstellung der Ergebnisse nach Stimmbezirken

| Stimmbezirk | Stand | Wahlberechtigte | Wähler/innen | CSU | FWG |
|--------------------|-------------|-----------------|--------------|----------------|----------------|
| Stimmbezirk 1 | eingegangen | 1.017 | 33,63 % | 52,09 % | 47,91 % |
| Briefwahlbezirk 1 | eingegangen | 0 | | 43,95 % | 56,05 % |
| Gemeinde Altenbuch | 2 von 2 | 1.017 | 75,81 % | 47,27 % | 52,73 % |

Wahl des ersten Bürgermeisters Gemeinde Altenbuch


| | Anzahl | Prozent |
|---------------|--------|---------|
| Nitschke, CSU | 214 | 28,61 % |
| Amend, A.A.A | 534 | 71,39 % |



Nitschke, CSU = Nitschke, Christlich-Soziale Union in Bayern e.V.
Amend, A.A.A = Amend, Andreas.Amend.Altенbuch

| Gewählt |
|------------------------|
| Amend, Andreas (A.A.A) |

Wahlbeteiligung

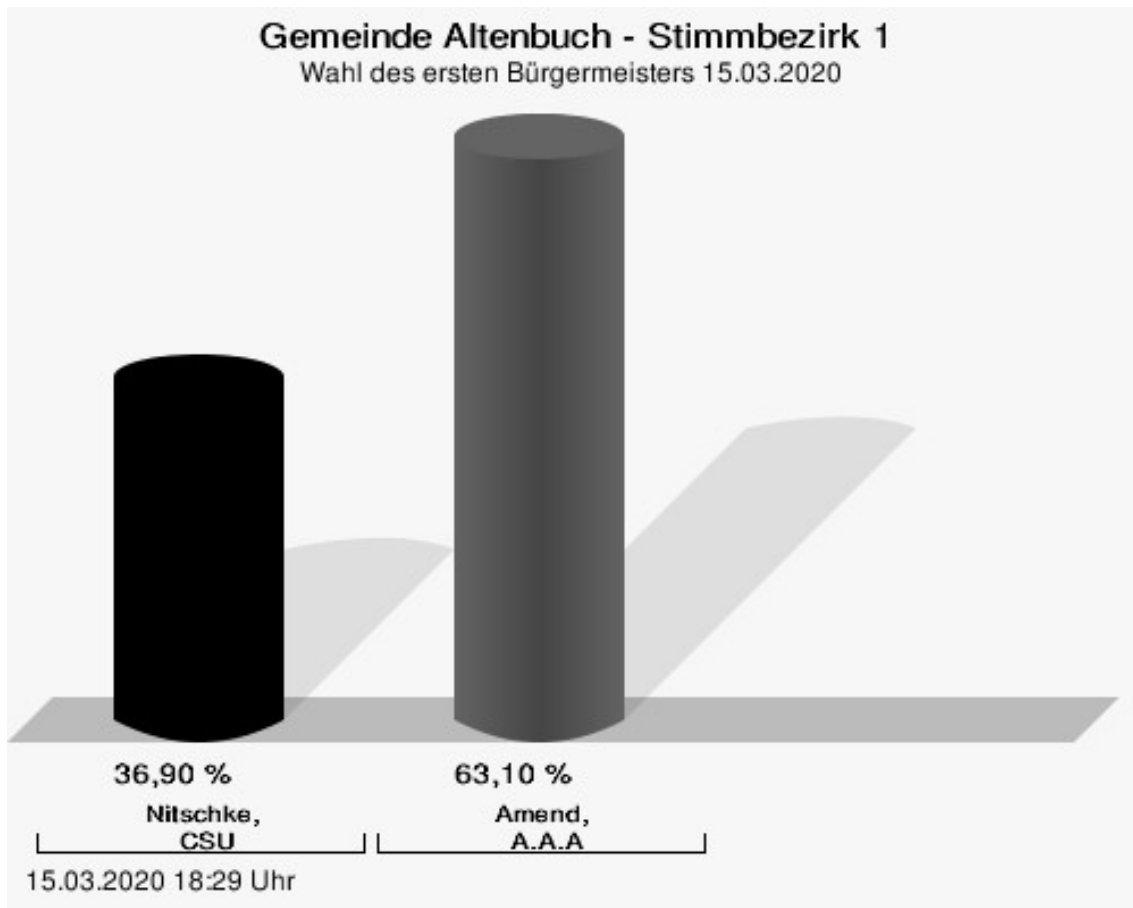


15.03.2020 18:46 Uhr - 2 von 2 Schnellmeldungen

Stimmbezirke

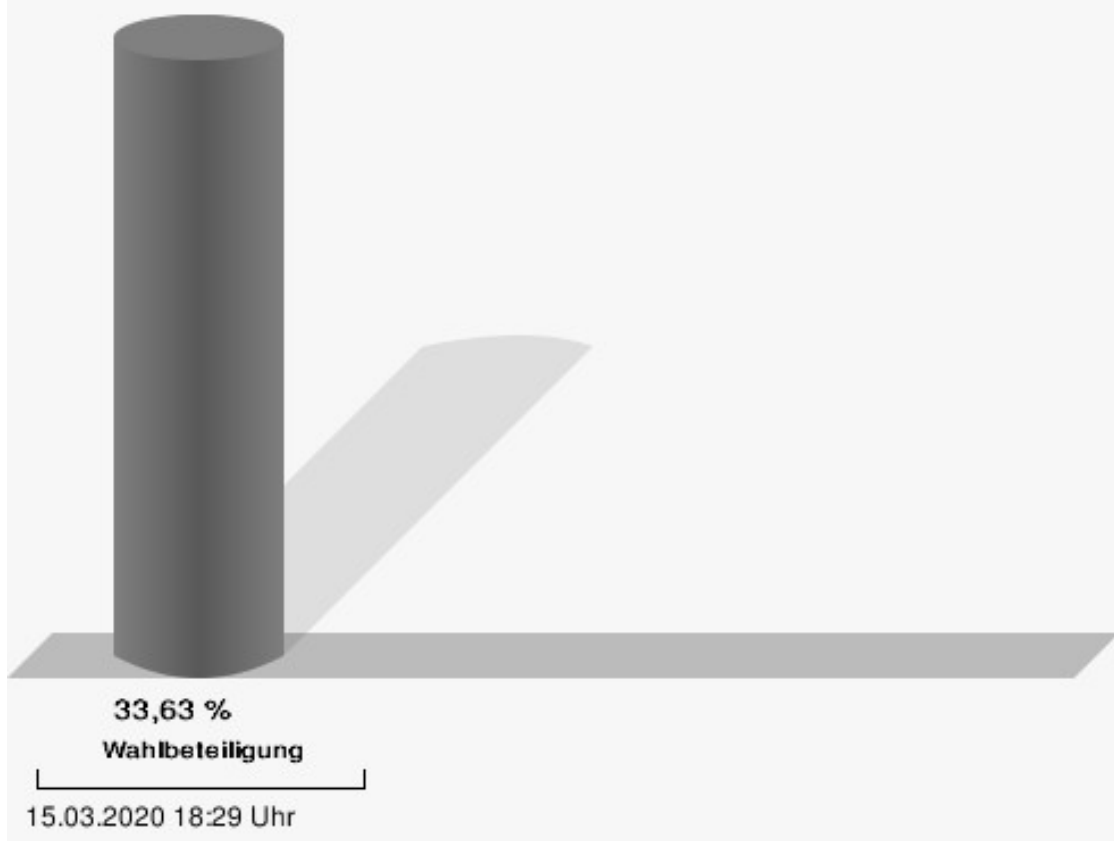
Stimmbezirk 1

| | Anzahl | Prozent |
|---------------|--------|---------|
| Nitschke, CSU | 124 | 36,90 % |
| Amend, A.A.A | 212 | 63,10 % |



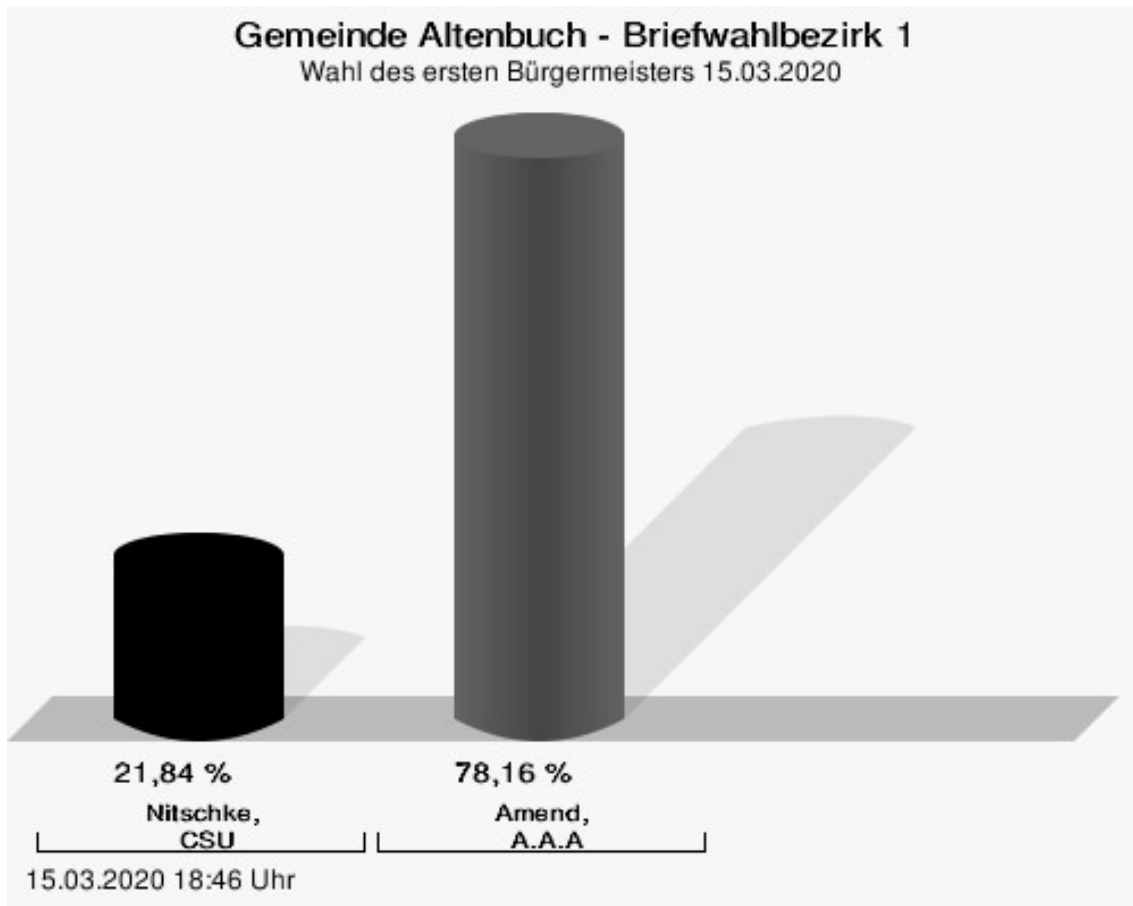
Nitschke, CSU = Nitschke, Christlich-Soziale Union in Bayern e.V.
Amend, A.A.A = Amend, Andreas.Amend.Altenbuch

Wahlbeteiligung



Briefwahlbezirk 1

| | Anzahl | Prozent |
|---------------|--------|---------|
| Nitschke, CSU | 90 | 21,84 % |
| Amend, A.A.A | 322 | 78,16 % |



Nitschke, CSU = Nitschke, Christlich-Soziale Union in Bayern e.V.
Amend, A.A.A = Amend, Andreas.Amend.Altенbuch

Übersicht Stimmbezirke

Zusammenstellung der Ergebnisse nach Stimmbezirken

| Stimmbezirk | Stand | Wahlberechtigte | Wähler/innen | gültig | CSU | A.A.A |
|--------------------|-------------|-----------------|--------------|---------|---------|----------------|
| Stimmbezirk 1 | eingegangen | 1.017 | 33,63 % | 98,25 % | 36,90 % | 63,10 % |
| Briefwahlbezirk 1 | eingegangen | 0 | | 96,04 % | 21,84 % | 78,16 % |
| Gemeinde Altenbuch | 2 von 2 | 1.017 | 75,81 % | 97,02 % | 28,61 % | 71,39 % |