

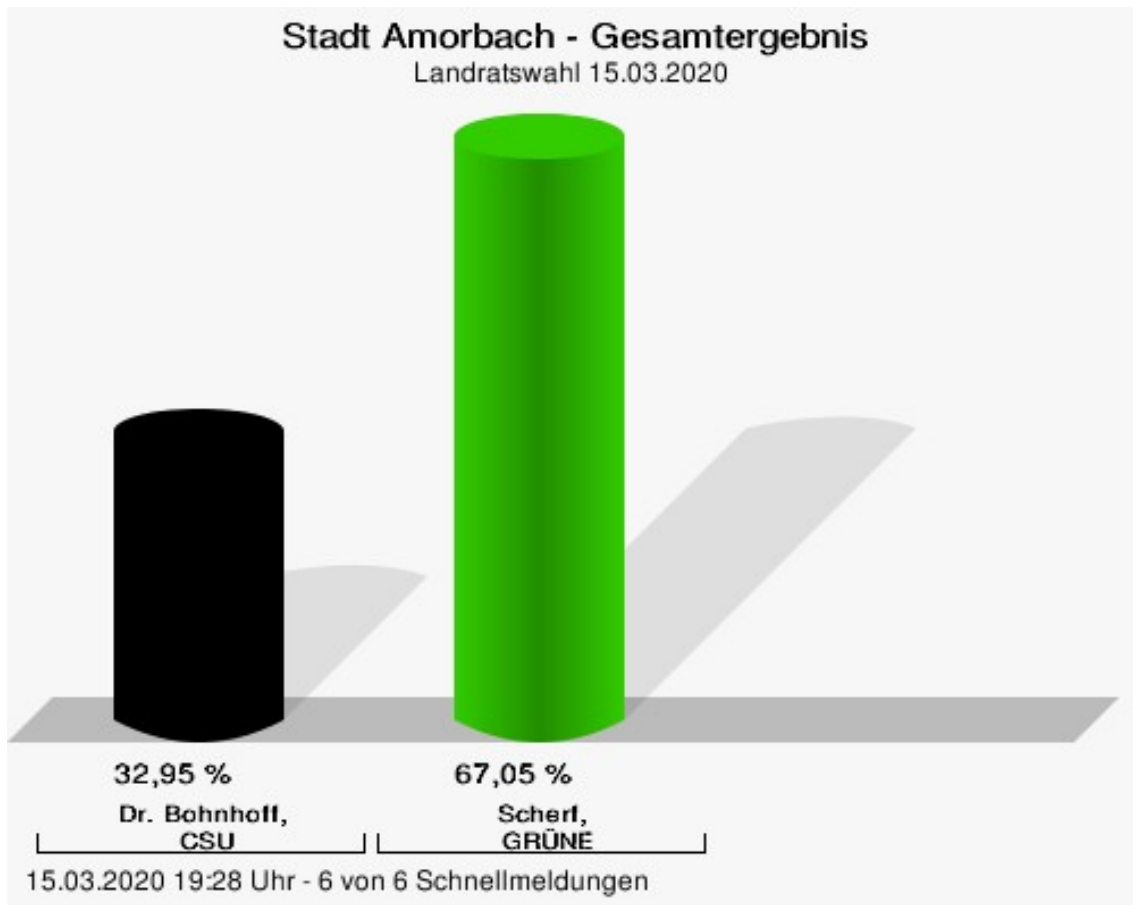
Wahlbuch
Kommunalwahlen
15.03.2020
Stadt Amorbach
Herausgegeben am 01.04.2020

Inhaltsverzeichnis

Landratswahl	1
Stadt Amorbach	1
Stimmbezirke	3
Stimmbezirk 1	3
Stimmbezirk 2	5
Stimmbezirk 3	7
Briefwahlbezirk 1	9
Briefwahlbezirk 2	10
Briefwahlbezirk 3	11
Übersicht Stimmbezirke	12
Kreistagswahl	13
Stadt Amorbach	13
Stimmbezirke	27
Stimmbezirk 1	27
Stimmbezirk 2	41
Stimmbezirk 3	55
Briefwahlbezirk 1	69
Briefwahlbezirk 2	82
Briefwahlbezirk 3	95
Übersicht Stimmbezirke	108
Stadtratswahl	109
Stadt Amorbach	109
Stimmbezirke	113
Stimmbezirk 1	113
Stimmbezirk 2	116
Stimmbezirk 3	119
Briefwahlbezirk 1	122
Briefwahlbezirk 2	124
Briefwahlbezirk 3	126
Übersicht Stimmbezirke	128
Bürgermeisterwahl	129
Stadt Amorbach	129
Stimmbezirke	131
Stimmbezirk 1	131
Stimmbezirk 2	133
Stimmbezirk 3	135
Briefwahlbezirk 1	137
Briefwahlbezirk 2	138
Briefwahlbezirk 3	139
Übersicht Stimmbezirke	140

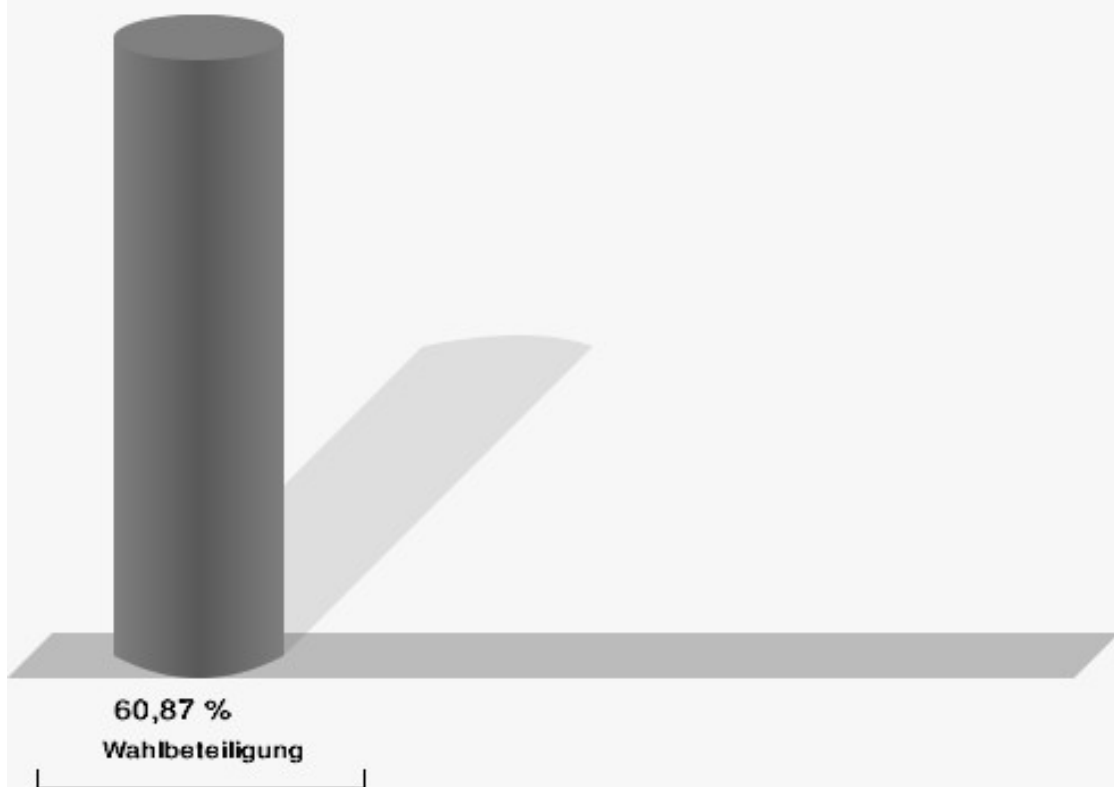
Landratswahl Stadt Amorbach

	Anzahl	Prozent
Dr. Bohnhoff, CSU	609	32,95 %
Scherf, GRÜNE	1.239	67,05 %



Dr. Bohnhoff, CSU = Dr. Bohnhoff, Christlich-Soziale Union in Bayern e.V.
Scherf, GRÜNE = Scherf, BÜNDNIS 90/DIE GRÜNEN

Wahlbeteiligung

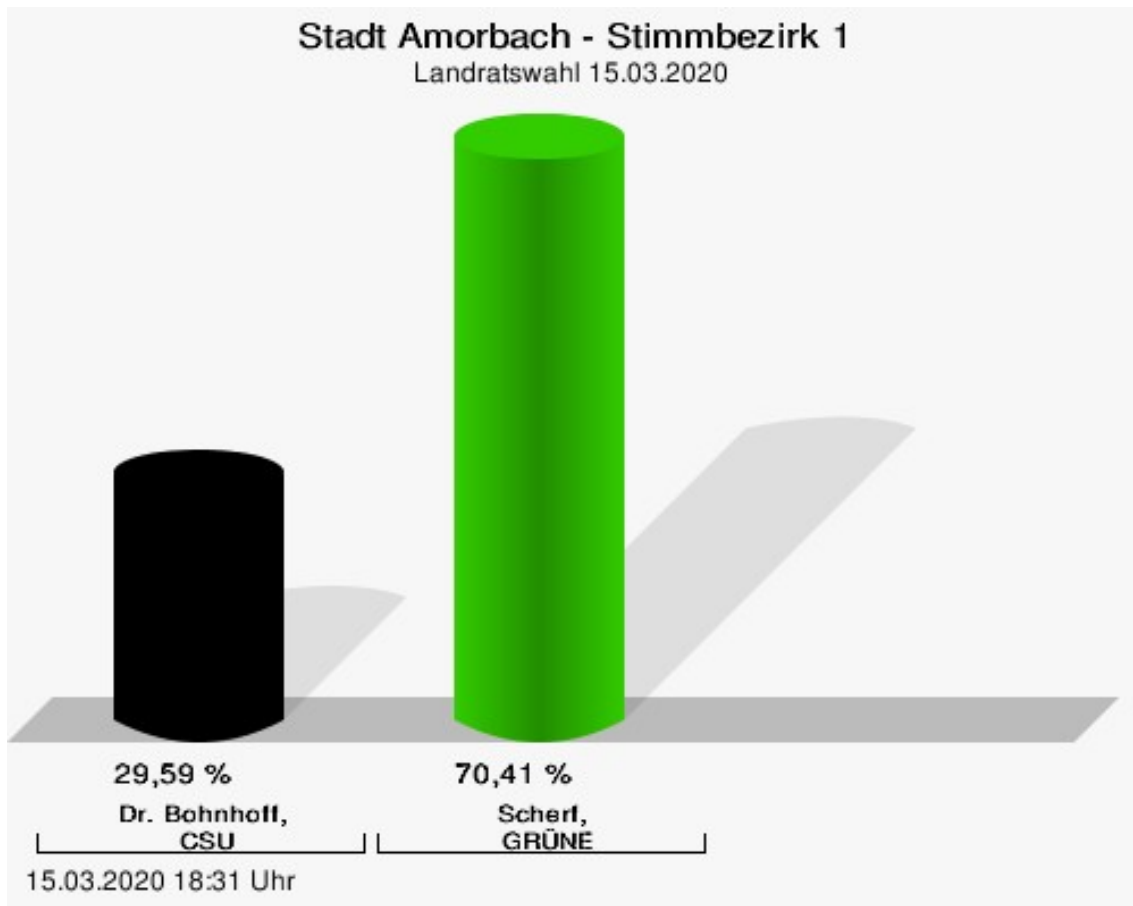


15.03.2020 19:28 Uhr - 6 von 6 Schnellmeldungen

Stimmbezirke


Stimmbezirk 1

	Anzahl	Prozent
Dr. Bohnhoff, CSU	50	29,59 %
Scherf, GRÜNE	119	70,41 %



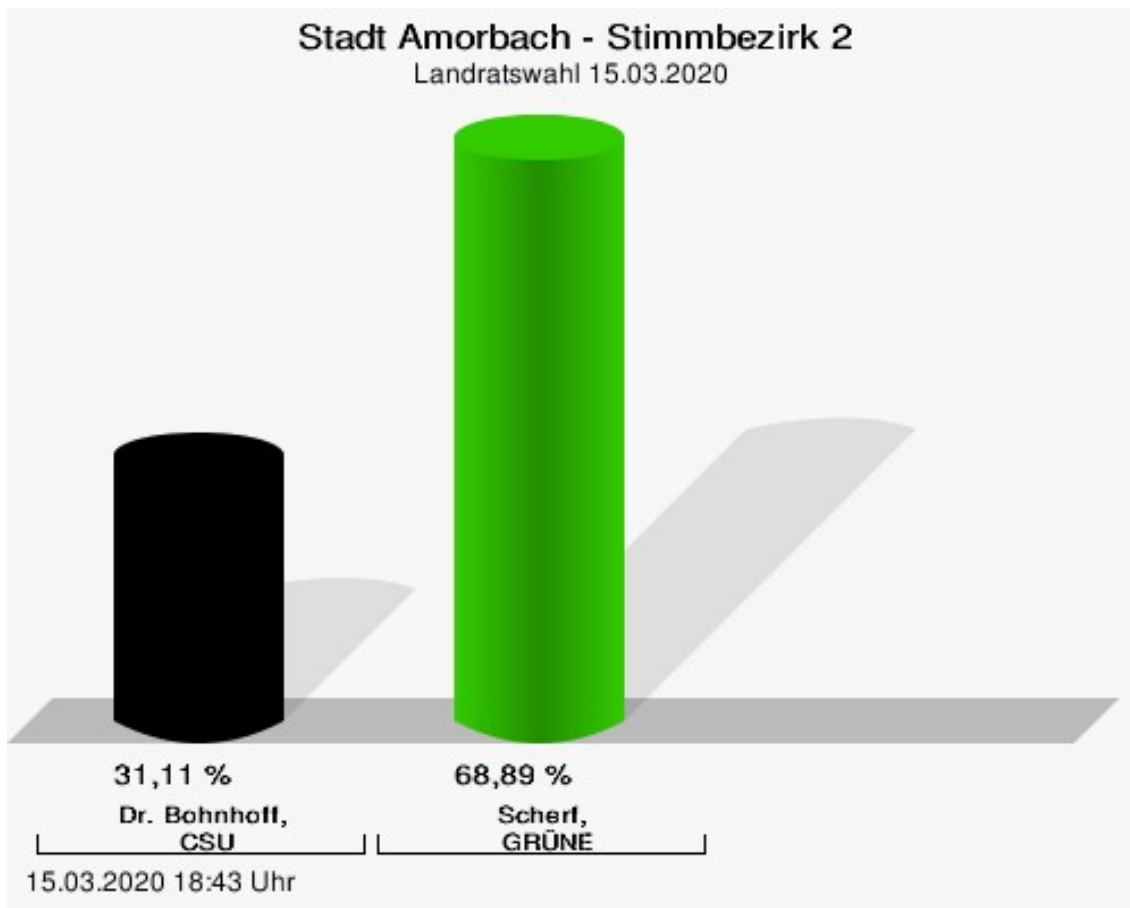
Dr. Bohnhoff, CSU = Dr. Bohnhoff, Christlich-Soziale Union in Bayern e.V.
Scherf, GRÜNE = Scherf, BÜNDNIS 90/DIE GRÜNEN

Wahlbeteiligung



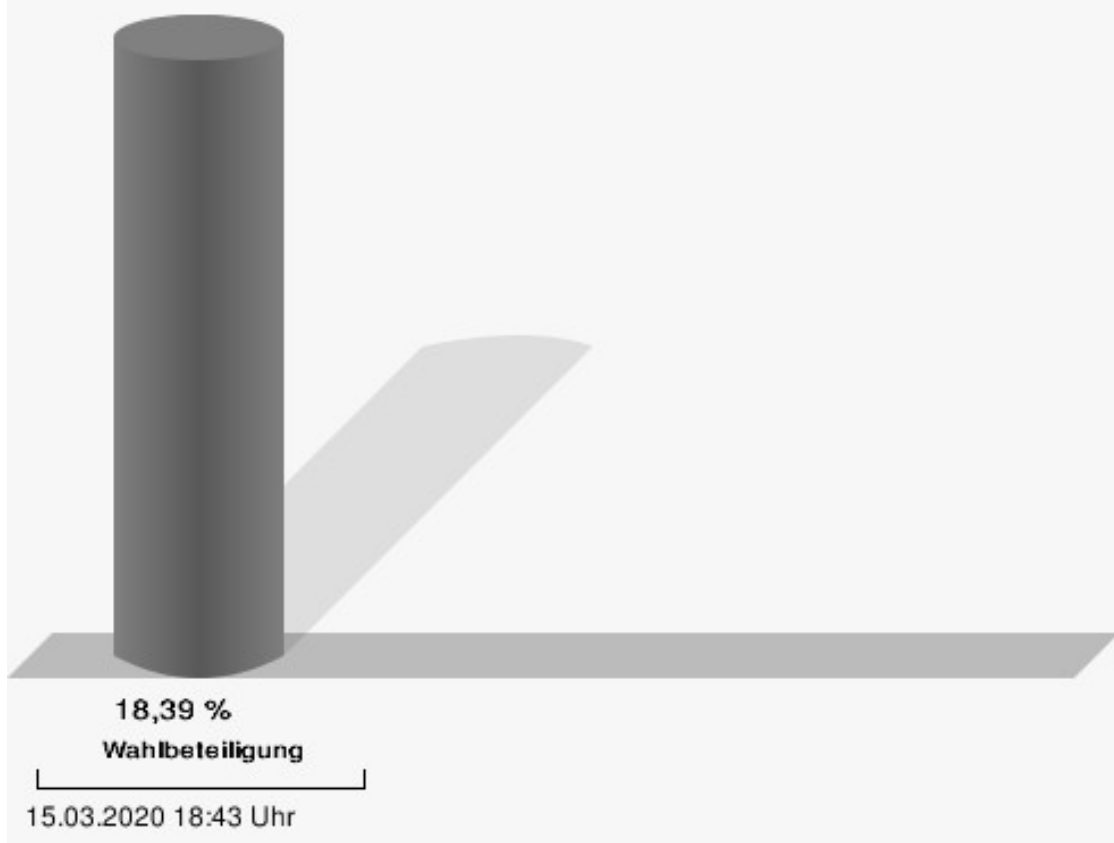
Stimmbezirk 2

	Anzahl	Prozent
Dr. Bohnhoff, CSU	56	31,11 %
Scherf, GRÜNE	124	68,89 %



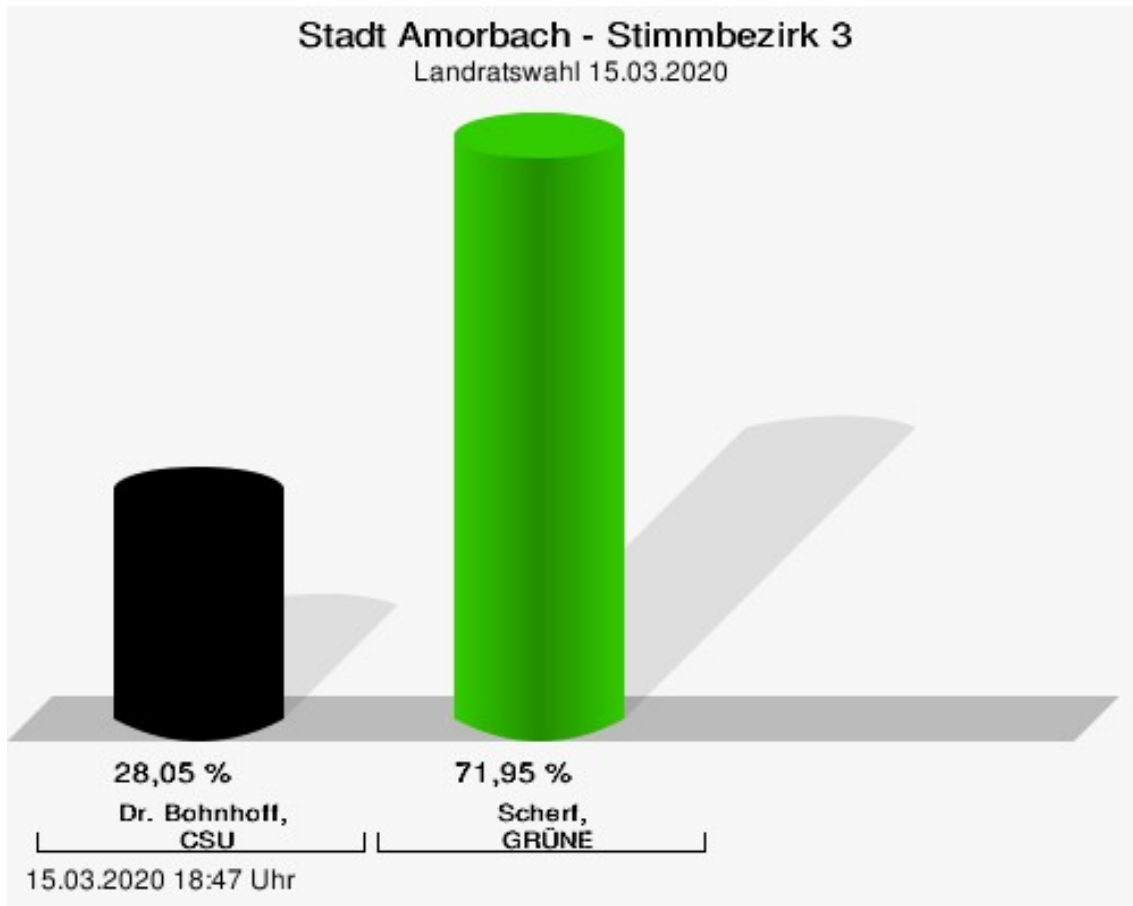
Dr. Bohnhoff, CSU = Dr. Bohnhoff, Christlich-Soziale Union in Bayern e.V.
Scherf, GRÜNE = Scherf, BÜNDNIS 90/DIE GRÜNEN

Wahlbeteiligung



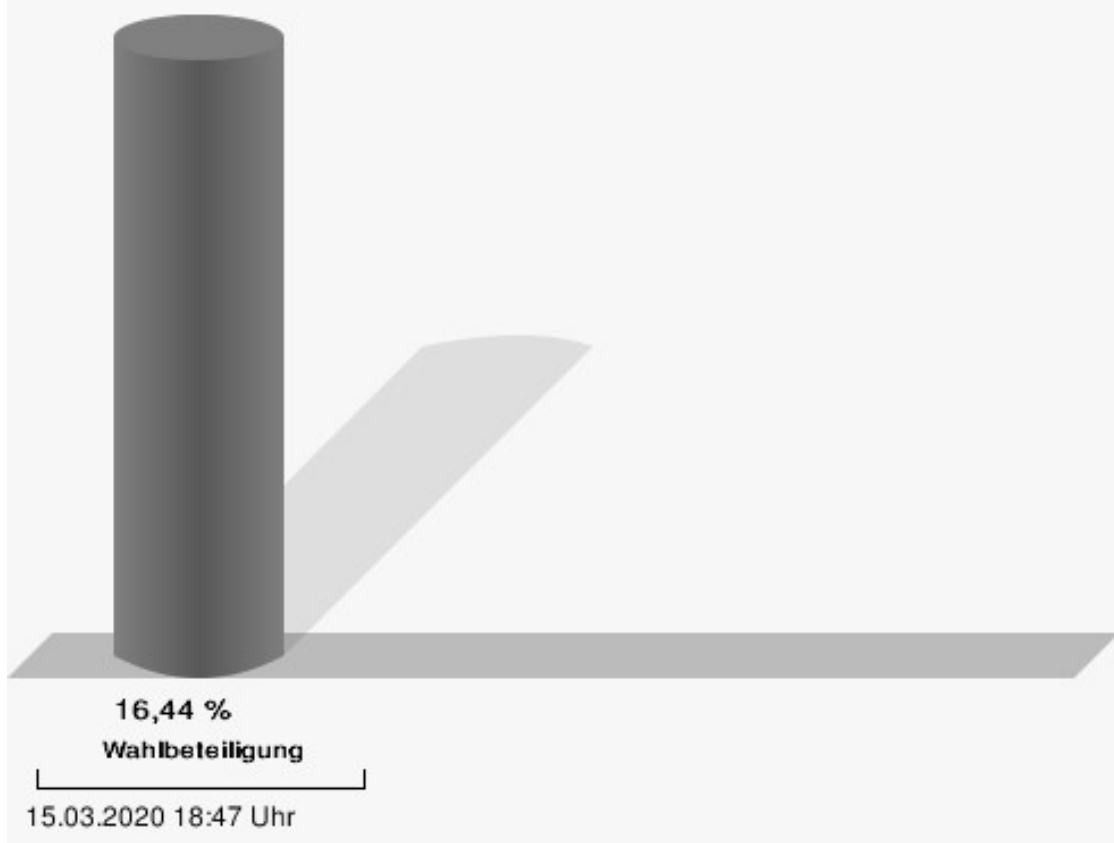
Stimmbezirk 3

	Anzahl	Prozent
Dr. Bohnhoff, CSU	46	28,05 %
Scherf, GRÜNE	118	71,95 %



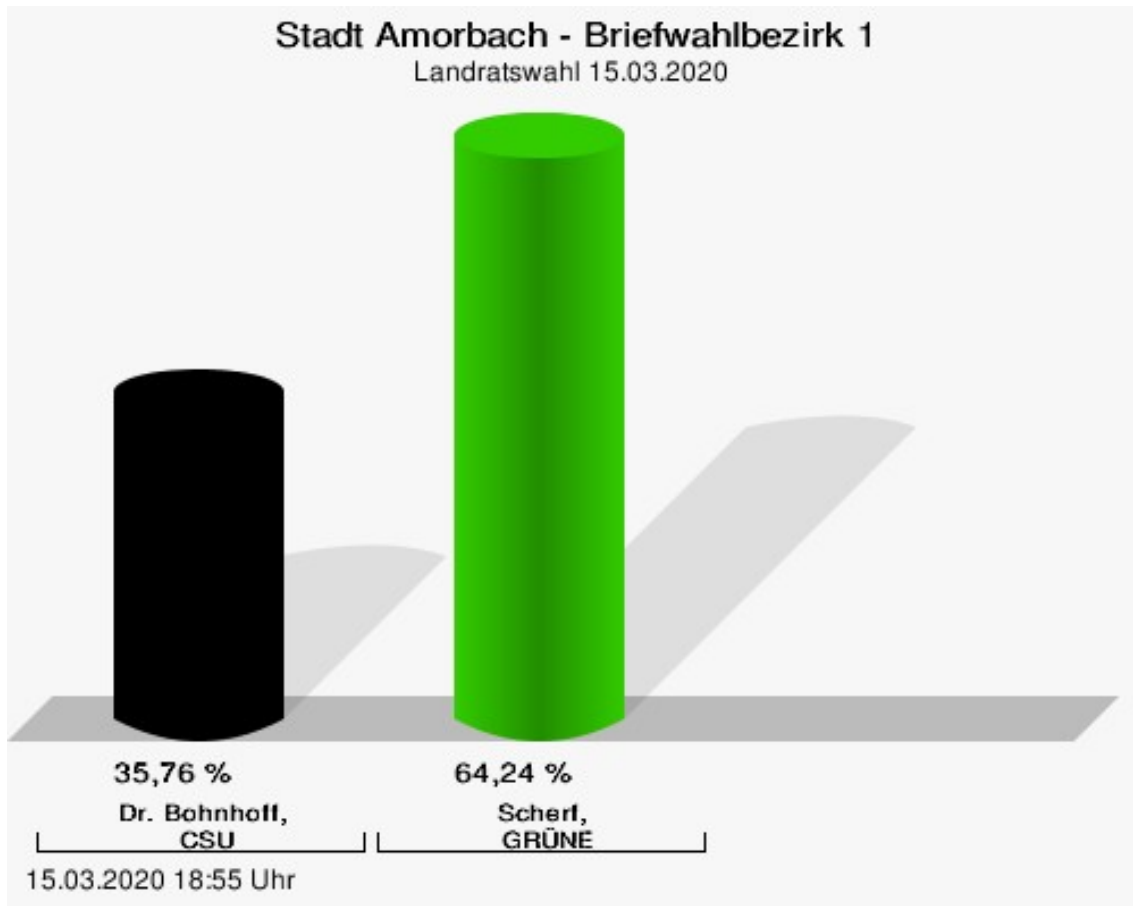
Dr. Bohnhoff, CSU = Dr. Bohnhoff, Christlich-Soziale Union in Bayern e.V.
Scherf, GRÜNE = Scherf, BÜNDNIS 90/DIE GRÜNEN

Wahlbeteiligung



Briefwahlbezirk 1

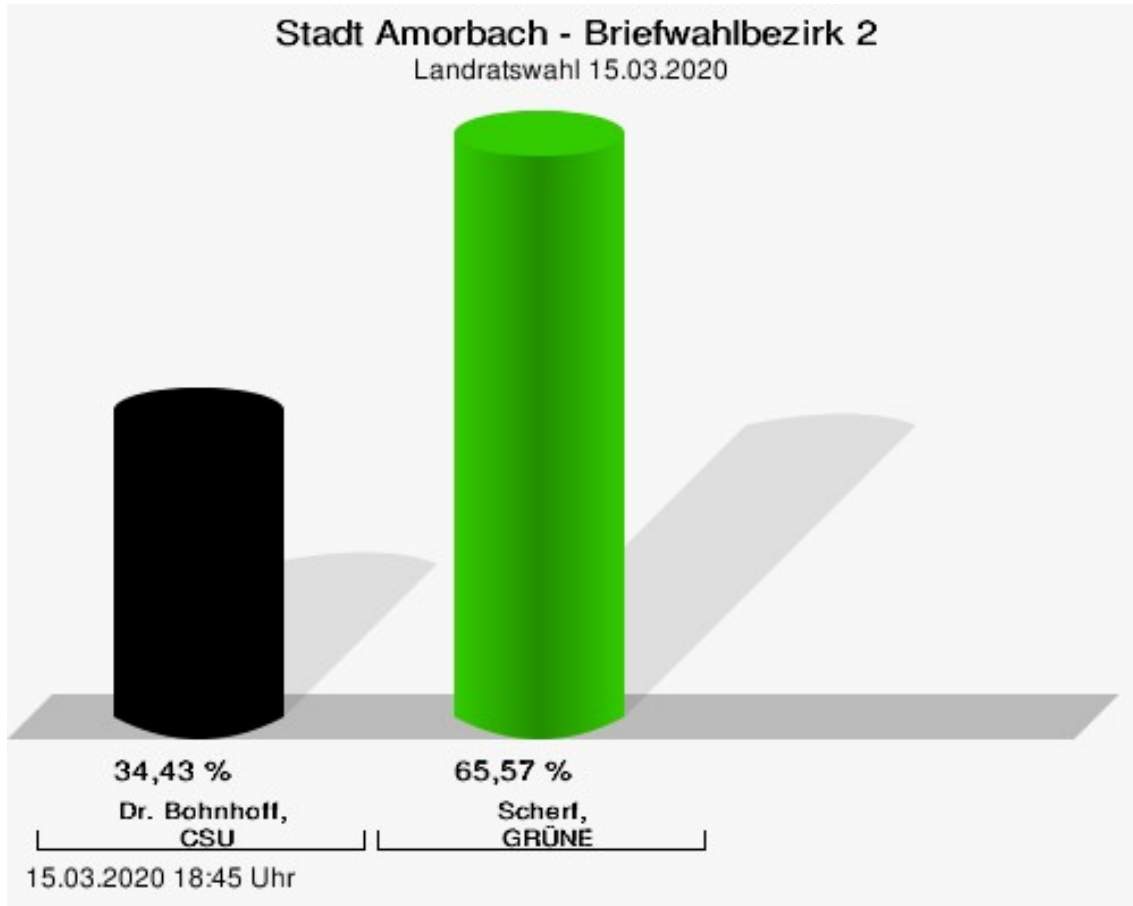
	Anzahl	Prozent
Dr. Bohnhoff, CSU	167	35,76 %
Scherf, GRÜNE	300	64,24 %



Dr. Bohnhoff, CSU = Dr. Bohnhoff, Christlich-Soziale Union in Bayern e.V.
Scherf, GRÜNE = Scherf, BÜNDNIS 90/DIE GRÜNEN

Briefwahlbezirk 2

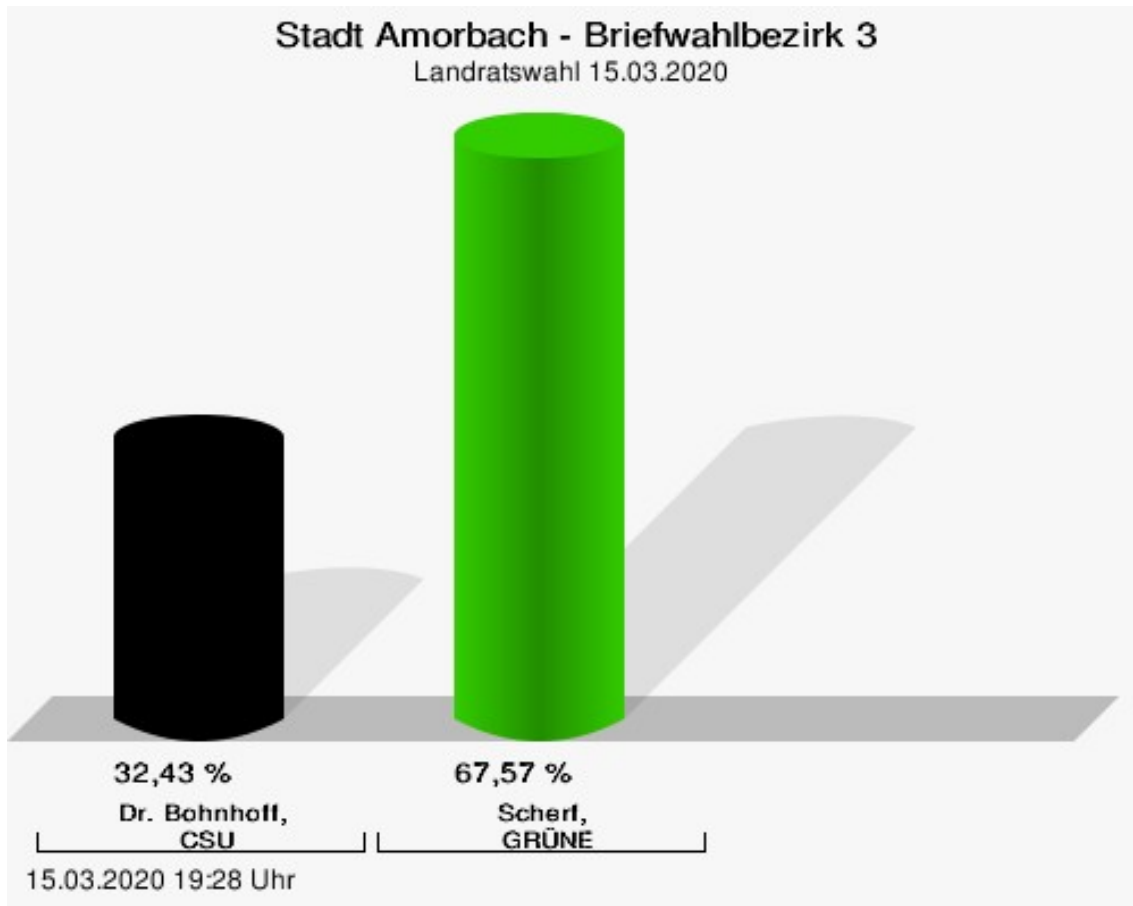
	Anzahl	Prozent
Dr. Bohnhoff, CSU	146	34,43 %
Scherf, GRÜNE	278	65,57 %



Dr. Bohnhoff, CSU = Dr. Bohnhoff, Christlich-Soziale Union in Bayern e.V.
Scherf, GRÜNE = Scherf, BÜNDNIS 90/DIE GRÜNEN

Briefwahlbezirk 3

	Anzahl	Prozent
Dr. Bohnhoff, CSU	144	32,43 %
Scherf, GRÜNE	300	67,57 %



Dr. Bohnhoff, CSU = Dr. Bohnhoff, Christlich-Soziale Union in Bayern e.V.
Scherf, GRÜNE = Scherf, BÜNDNIS 90/DIE GRÜNEN

Übersicht Stimmbezirke

Zusammenstellung der Ergebnisse nach Stimmbezirken

Stimmbezirk	Stand	Wahlberechtigte	Wähler/innen	gültig	CSU	GRÜNE
Stimmbezirk 1	eingegangen	1.073	16,22 %	97,13 %	29,59 %	70,41 %
Stimmbezirk 2	eingegangen	979	18,39 %	100,00 %	31,11 %	68,89 %
Stimmbezirk 3	eingegangen	1.022	16,44 %	97,62 %	28,05 %	71,95 %
Briefwahlbezirk 1	eingegangen	0		98,32 %	35,76 %	64,24 %
Briefwahlbezirk 2	eingegangen	0		99,53 %	34,43 %	65,57 %
Briefwahlbezirk 3	eingegangen	0		99,11 %	32,43 %	67,57 %
Stadt Amorbach	6 von 6	3.074	60,87 %	98,77 %	32,95 %	67,05 %

Kreistagswahl Stadt Amorbach

	Anzahl	Prozent
CSU	35.841	38,19 %
Dr. Armin Bohnhoff, CSU	1.310	3,66 %
Karin Passow, CSU	1.011	2,82 %
Michael Schwing, CSU	823	2,30 %
Lisa Steger, CSU	454	1,27 %
Berthold R�uth, CSU	1.000	2,79 %
Kersten M�nzenberger, CSU	381	1,06 %
Peter Schmitt, CSU	3.283	9,16 %
Monika Schuck, CSU	643	1,79 %
Stefan Breunig, CSU	533	1,49 %
Eva Geis, CSU	355	0,99 %
Martin Gundert, CSU	337	0,94 %
Edeltraud Fecher, CSU	513	1,43 %
Philipp Tr�tzler, CSU	626	1,75 %
J�rgen Reinhard, CSU	521	1,45 %
Kai Hohmann, CSU	322	0,90 %
Dietmar Fieger, CSU	505	1,41 %
Ralf Reichwein, CSU	458	1,28 %
Martin Stock, CSU	355	0,99 %
Christian Schreck, CSU	343	0,96 %
Thomas K�hler, CSU	372	1,04 %
Siegfried Scholtka, CSU	353	0,98 %
Stephanie Aulbach, CSU	328	0,92 %
Gernot Winter, CSU	761	2,12 %
Boris Gro�skinsky, CSU	813	2,27 %
Max-Josef Eck, CSU	593	1,65 %
Michael Stegmann, CSU	310	0,86 %
Andreas Freiburg, CSU	331	0,92 %
Stefan Schwab, CSU	2.392	6,67 %
Martin Eilbacher, CSU	1.934	5,40 %
Thomas Haas, CSU	1.668	4,65 %
Patrick Walter, CSU	1.227	3,42 %
Karl Zimmermann, CSU	279	0,78 %
Gerhard R�uth, CSU	349	0,97 %
Doris Hegmann, CSU	400	1,12 %
Steffen Trautmann, CSU	301	0,84 %
Volker Mayer, CSU	521	1,45 %
Christoph Grosch, CSU	262	0,73 %

	Anzahl	Prozent
Rainer Kroth, CSU	299	0,83 %
Yüksel Dural-Dietz, CSU	282	0,79 %
Bettina Becker, CSU	320	0,89 %
Andrea Discher-Bayer, CSU	256	0,71 %
Dr. Uwe Rohe, CSU	307	0,86 %
Armin Bick, CSU	332	0,93 %
Manuela Fromm, CSU	268	0,75 %
Marius Kretschmer, CSU	302	0,84 %
Andreas Hohm, CSU	259	0,72 %
Marcello Spielmann, CSU	232	0,65 %
Katja Zöllner, CSU	309	0,86 %
Patricia Häcker, CSU	224	0,62 %
Erika Giegerich, CSU	241	0,67 %
Mustafa Tolaman, CSU	204	0,57 %
Gerhard Broßler, CSU	332	0,93 %
Paul Klimmer, CSU	350	0,98 %
Bernhard Kern, CSU	1.846	5,15 %
Volker Schießmann, CSU	219	0,61 %
Claudia Kappes, CSU	504	1,41 %
Manfred Schüßler, CSU	228	0,64 %
Joachim Bieber, CSU	642	1,79 %
Erwin Dotzel, CSU	574	1,60 %
Michael Berninger, CSU	344	0,96 %
GRÜNE	15.007	15,99 %
Marion Becker, GRÜNE	344	2,29 %
Jens Marco Scherf, GRÜNE	1.762	11,74 %
Hannelore Kreuzer, GRÜNE	244	1,63 %
Ansgar Stich, GRÜNE	310	2,07 %
Dr. Nina Schüßler, GRÜNE	310	2,07 %
Mattis Fischmann, GRÜNE	274	1,83 %
Sylvia Deckert, GRÜNE	303	2,02 %
Alexander Heß, GRÜNE	202	1,35 %
Petra Münzel, GRÜNE	352	2,35 %
Joachim Schneider, GRÜNE	211	1,41 %
Cordula Hunze-Lee, GRÜNE	203	1,35 %
Werner Billmaier, GRÜNE	243	1,62 %
Sabine Stellrecht-Schmidt, GRÜNE	379	2,53 %
Dieter Heilemann, GRÜNE	207	1,38 %
Annette Horn, GRÜNE	196	1,31 %

	Anzahl	Prozent
Burkard Beck, GRÜNE	262	1,75 %
Anna Bärenklau, GRÜNE	184	1,23 %
Thilo Dekant, GRÜNE	502	3,35 %
Julia Körbel, GRÜNE	237	1,58 %
Albert Taudte, GRÜNE	158	1,05 %
Franka Stich, GRÜNE	183	1,22 %
Frank Grabowski, GRÜNE	157	1,05 %
Yvonne Holzapfel-Graner, GRÜNE	171	1,14 %
Dr. Frank Küster, GRÜNE	284	1,89 %
Heidi Weber, GRÜNE	235	1,57 %
Alfred Sunder-Plassmann, GRÜNE	1.264	8,42 %
Lucy Hektor, GRÜNE	182	1,21 %
Rolf Heesch, GRÜNE	151	1,01 %
Annette Dekant, GRÜNE	397	2,65 %
Jan Pollakowski, GRÜNE	161	1,07 %
Rita Giegerich, GRÜNE	187	1,25 %
Wolfgang Münzel, GRÜNE	152	1,01 %
Christina Ulshöfer, GRÜNE	388	2,59 %
Cedric Johanni, GRÜNE	144	0,96 %
Stephanie Hektor, GRÜNE	207	1,38 %
Nico Zöller, GRÜNE	163	1,09 %
Sylvia Zahn, GRÜNE	149	0,99 %
Uwe Weigelt, GRÜNE	143	0,95 %
Gertrud Schwarz-Schöhl, GRÜNE	143	0,95 %
Lukas Almritter, GRÜNE	148	0,99 %
Karin Günther, GRÜNE	149	0,99 %
Marcel Schmidt, GRÜNE	165	1,10 %
Caroline Arnold, GRÜNE	161	1,07 %
Lukas Hartmann, GRÜNE	235	1,57 %
Beate Höltermann, GRÜNE	186	1,24 %
Séan Kervick, GRÜNE	183	1,22 %
Margot Kautz, GRÜNE	138	0,92 %
Roland Arnold, GRÜNE	137	0,91 %
Anne Scherf, GRÜNE	227	1,51 %
Julian Deckert, GRÜNE	136	0,91 %
Astrid Schreiber, GRÜNE	137	0,91 %
Wolfgang Günther, GRÜNE	121	0,81 %
Eva Rother, GRÜNE	129	0,86 %
Michael Bernhard, GRÜNE	154	1,03 %

	Anzahl	Prozent
Christl Wurtinger, GRÜNE	130	0,87 %
Michael Grundmann, GRÜNE	143	0,95 %
Anke Küster, GRÜNE	226	1,51 %
Bernhard Westhoff-Höltermann, GRÜNE	110	0,73 %
Annette Rüttger, GRÜNE	127	0,85 %
Dr. Eberhard Großmann, GRÜNE	121	0,81 %
FREIE WÄHLER/FW	11.968	12,75 %
Andreas Fath, FREIE WÄHLER/FW	206	1,72 %
Thomas Zöllner, FREIE WÄHLER/FW	612	5,11 %
Jessica Klug, FREIE WÄHLER/FW	191	1,60 %
Thomas Becker, FREIE WÄHLER/FW	155	1,30 %
Dr. Hans Jürgen Fahn, FREIE WÄHLER/FW	215	1,80 %
Susanne Wörner, FREIE WÄHLER/FW	1.374	11,48 %
Bernd Schötterl, FREIE WÄHLER/FW	2.111	17,64 %
Roland Eppig, FREIE WÄHLER/FW	126	1,05 %
Thomas Grün, FREIE WÄHLER/FW	443	3,70 %
Edwin Lieb, FREIE WÄHLER/FW	150	1,25 %
Peter Maurer, FREIE WÄHLER/FW	98	0,82 %
Hedi Bast, FREIE WÄHLER/FW	116	0,97 %
Dietmar Wolz, FREIE WÄHLER/FW	123	1,03 %
Michael Schüßler, FREIE WÄHLER/FW	97	0,81 %
Matthias Luxem, FREIE WÄHLER/FW	140	1,17 %
Jürgen Knapp, FREIE WÄHLER/FW	233	1,95 %
Michael Bein, FREIE WÄHLER/FW	99	0,83 %
Daniela Schmitt, FREIE WÄHLER/FW	122	1,02 %
Achim Schneider, FREIE WÄHLER/FW	665	5,56 %
Alexander Geis, FREIE WÄHLER/FW	108	0,90 %

	Anzahl	Prozent
Anja Dissler, FREIE WÄHLER/FW	90	0,75 %
Jürgen Weiskopf, FREIE WÄHLER/FW	78	0,65 %
Jürgen Klement, FREIE WÄHLER/FW	79	0,66 %
Berthold Oberle, FREIE WÄHLER/FW	116	0,97 %
Stephanie Endres, FREIE WÄHLER/FW	177	1,48 %
Marek Rebscher, FREIE WÄHLER/FW	99	0,83 %
Alexandra Frieß, FREIE WÄHLER/FW	89	0,74 %
Ludwig Seuffert, FREIE WÄHLER/FW	94	0,79 %
Bernd Klein, FREIE WÄHLER/FW	139	1,16 %
Birgit Hotz, FREIE WÄHLER/FW	88	0,74 %
Kurt Bittner, FREIE WÄHLER/FW	156	1,30 %
Bernhard Pfeiffer, FREIE WÄHLER/FW	831	6,94 %
Edith Büttner, FREIE WÄHLER/FW	92	0,77 %
Ellena Giegerich, FREIE WÄHLER/FW	140	1,17 %
Udo Ackermann, FREIE WÄHLER/FW	87	0,73 %
Birgit Zethner, FREIE WÄHLER/FW	96	0,80 %
Sigi Roch, FREIE WÄHLER/FW	106	0,89 %
Markus Hartmann, FREIE WÄHLER/FW	75	0,63 %
Dr. Volker Dauber, FREIE WÄHLER/FW	106	0,89 %
Thomas Hennig, FREIE WÄHLER/FW	165	1,38 %
Christian Knerr, FREIE WÄHLER/FW	79	0,66 %
Alfred Sommer, FREIE WÄHLER/FW	91	0,76 %
Aleksandra Fahn, FREIE WÄHLER/FW	94	0,79 %
Dietmar Graner, FREIE WÄHLER/FW	66	0,55 %
Rudi Zöllner, FREIE WÄHLER/FW	72	0,60 %
Wolfgang Huskitsch, FREIE WÄHLER/FW	89	0,74 %

	Anzahl	Prozent
Eberhard Heider, FREIE WÄHLER/FW	135	1,13 %
Jochen Beez, FREIE WÄHLER/FW	63	0,53 %
Simon Schusser, FREIE WÄHLER/FW	76	0,64 %
Rudi Hartlaub, FREIE WÄHLER/FW	83	0,69 %
Otto Rummel, FREIE WÄHLER/FW	88	0,74 %
Werner Heimberger, FREIE WÄHLER/FW	88	0,74 %
Karl-Heinz Müller, FREIE WÄHLER/FW	73	0,61 %
Ralf Holl, FREIE WÄHLER/FW	114	0,95 %
Eckhard Bein, FREIE WÄHLER/FW	70	0,58 %
Thomas Schneider, FREIE WÄHLER/FW	90	0,75 %
Norbert Petri, FREIE WÄHLER/FW	78	0,65 %
Alison Bauer, FREIE WÄHLER/FW	72	0,60 %
Alfred Zenger, FREIE WÄHLER/FW	96	0,80 %
Reinhold Meißner, FREIE WÄHLER/FW	64	0,53 %
SPD	14.914	15,89 %
Helga Raab-Wasse, SPD	343	2,30 %
Roland Weber, SPD	245	1,64 %
Monika Wolf-Pleißmann, SPD	387	2,59 %
Steffen Salvenmoser, SPD	176	1,18 %
Sabine Balleier, SPD	495	3,32 %
Robin Haseler, SPD	1.098	7,36 %
Ruth Weitz, SPD	211	1,41 %
Wolfgang Härtel, SPD	2.429	16,29 %
Anna Wolf, SPD	146	0,98 %
Karlheinz Paulus, SPD	635	4,26 %
Theresa Büchler, SPD	303	2,03 %
Michael Günther, SPD	150	1,01 %
Andrea Schreck, SPD	154	1,03 %
Sascha Vanselow, SPD	148	0,99 %
Nilüfer Ulusoy, SPD	135	0,91 %
Karlheinz Bein, SPD	130	0,87 %

	Anzahl	Prozent
Miriam Weitz, SPD	137	0,92 %
Jörg Frieß, SPD	128	0,86 %
Sabine Kettinger, SPD	174	1,17 %
Benjamin Bohlender, SPD	105	0,70 %
Ellen Faust-Schnabel, SPD	129	0,86 %
Wolfgang Hörnig, SPD	132	0,89 %
Celia Erfurth, SPD	124	0,83 %
Ralf Dolzer, SPD	873	5,85 %
Simone Gayer, SPD	137	0,92 %
Karlheinz Muth, SPD	102	0,68 %
Ulrike Neuberger-Bornhorst, SPD	102	0,68 %
Stephan Schüller, SPD	1.295	8,68 %
Jill Kettinger, SPD	134	0,90 %
Samuel Herrmann, SPD	100	0,67 %
Tatjana Scheuring, SPD	97	0,65 %
Muzaffer Turan, SPD	117	0,78 %
Gabriele Münch, SPD	152	1,02 %
Joachim Schmedding, SPD	193	1,29 %
Petra Dauber, SPD	127	0,85 %
Sven Moder, SPD	122	0,82 %
Manuela Tauchmann, SPD	94	0,63 %
Jan Krippner, SPD	148	0,99 %
Petra Weinert, SPD	90	0,60 %
Thomas Münig, SPD	170	1,14 %
Helga Pfaff, SPD	87	0,58 %
René Wörner, SPD	436	2,92 %
Dr. Franz Jerman, SPD	266	1,78 %
Uwe Damm, SPD	118	0,79 %
Michael Becker, SPD	77	0,52 %
Marco Filbert, SPD	81	0,54 %
Manuel Seubert, SPD	84	0,56 %
Heiko Roll, SPD	111	0,74 %
Matthias Langer, SPD	83	0,56 %
Uwe Pohlschmidt, SPD	651	4,37 %
Wilko Schmidt, SPD	99	0,66 %
Volker Frieß, SPD	65	0,44 %
Christian Reinsch, SPD	69	0,46 %
Marco Wetzelsberger, SPD	75	0,50 %
Werner Hillerich, SPD	75	0,50 %
Jürgen Kroth, SPD	58	0,39 %

	Anzahl	Prozent
Reinhold Hein, SPD	58	0,39 %
Gerhard Bader, SPD	54	0,36 %
Werner Baur, SPD	66	0,44 %
Dr. Heinz Kaiser, SPD	134	0,90 %
FDP	5.240	5,58 %
Frank Zimmermann, FDP	117	2,23 %
Markus Krebs, FDP	42	0,80 %
Cornelius Faust, FDP	828	15,80 %
Nicole Pfeffer, FDP	40	0,76 %
Dr. Astrid Schmidt, FDP	495	9,45 %
Jörg Reinmuth, FDP	121	2,31 %
Jürgen Ripp, FDP	34	0,65 %
Elke Barth, FDP	53	1,01 %
Nicole Kolbe, FDP	189	3,61 %
Tobias Bachmann, FDP	27	0,52 %
Stephan Lehmail, FDP	31	0,59 %
Carolin Kehler, FDP	25	0,48 %
Klaus Wolf, FDP	93	1,77 %
Michael Klotz, FDP	31	0,59 %
Bernhard Obier, FDP	55	1,05 %
Anne-Sophie Ott, FDP	77	1,47 %
Philipp Wesselburg, FDP	52	0,99 %
Alexander Hess, FDP	375	7,16 %
Stefan Durschang, FDP	28	0,53 %
Max Honeck, FDP	27	0,52 %
Marcus Fritzscha, FDP	30	0,57 %
Katrin Henn, FDP	308	5,88 %
Uwe Probst, FDP	26	0,50 %
Willi Hubert, FDP	33	0,63 %
Tobias Grüell, FDP	258	4,92 %
Sascha Spiegel, FDP	23	0,44 %
Lothar Straub, FDP	61	1,16 %
Joachim Zeller, FDP	81	1,55 %
Susanne Wolfert, FDP	42	0,80 %
Jörg Barth, FDP	32	0,61 %
Robert Müller, FDP	27	0,52 %
Michael Kaiser, FDP	44	0,84 %
Marina Schmitt, FDP	43	0,82 %
Jochen Fuchs, FDP	51	0,97 %
Nikolaus Ackermann, FDP	66	1,26 %

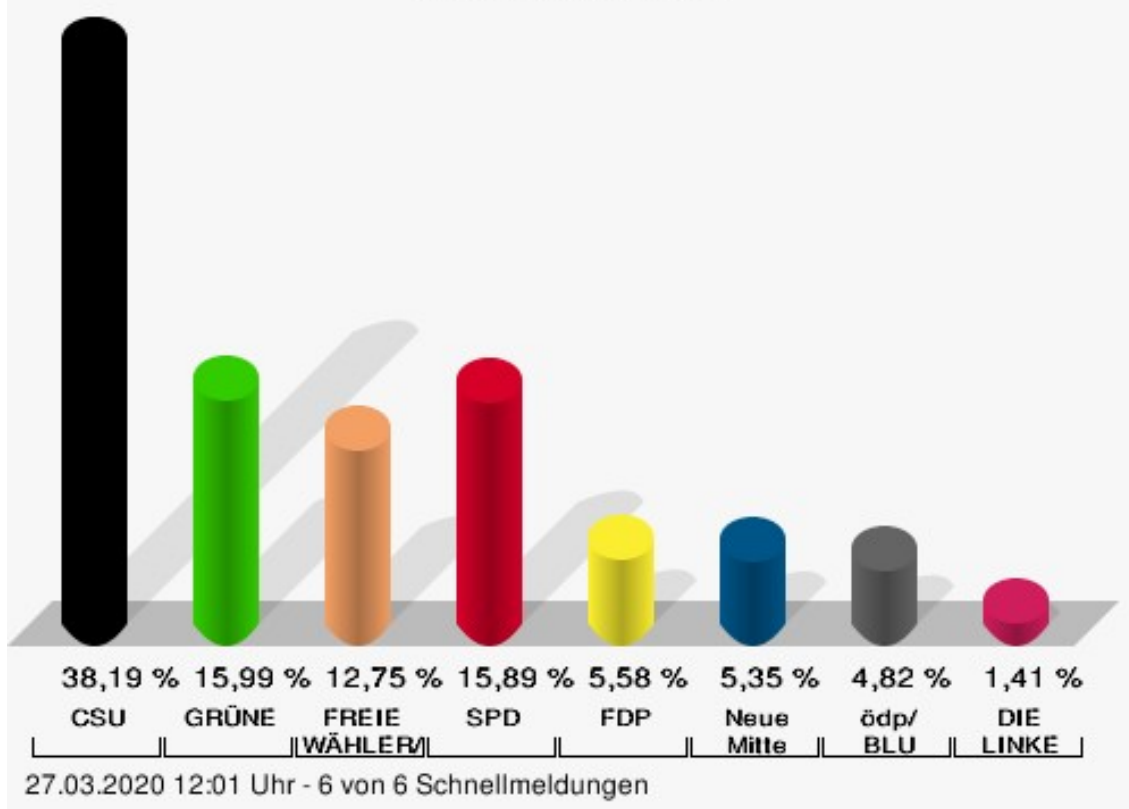
	Anzahl	Prozent
Sebastian Roersch, FDP	24	0,46 %
Antonia Kaiser, FDP	37	0,71 %
Daniel Roth, FDP	29	0,55 %
Jürgen Stahl, FDP	57	1,09 %
Gunther Kriegbaum, FDP	72	1,37 %
Christiane Kempf-Wolfert, FDP	27	0,52 %
Dr. Peter Stöckl, FDP	135	2,58 %
Martin Heim, FDP	72	1,37 %
Andreas Dümler, FDP	76	1,45 %
Corinna Fuchs, FDP	42	0,80 %
Christopher Krebs, FDP	33	0,63 %
Stephanie Chmiel, FDP	37	0,71 %
Andreas Schwerdtfeger, FDP	29	0,55 %
Norbert Gödde, FDP	24	0,46 %
Jonathan Ott, FDP	74	1,41 %
Susanne Mechler, FDP	45	0,86 %
Dr. Paul Hengsbach, FDP	114	2,18 %
Martin Ballweg, FDP	41	0,78 %
Fabian Ripp, FDP	26	0,50 %
Simone Bauersachs, FDP	46	0,88 %
Michael Kriebel, FDP	32	0,61 %
Christian Wojnowski, FDP	29	0,55 %
Jakob Dümler, FDP	74	1,41 %
Ute Geider, FDP	37	0,71 %
Helmut Demel, FDP	163	3,11 %
Neue Mitte	5.020	5,35 %
Günther Oettinger, Neue Mitte	585	11,65 %
Rudi Schuck, Neue Mitte	148	2,95 %
Matthias Ullmer, Neue Mitte	446	8,88 %
Björn Bartels, Neue Mitte	81	1,61 %
Britta Miksche, Neue Mitte	109	2,17 %
Dr. Hans-Martin Blättner, Neue Mitte	448	8,92 %
Volker Giegerich, Neue Mitte	32	0,64 %
Ulrike Oettinger, Neue Mitte	169	3,37 %
Frank Berninger, Neue Mitte	34	0,68 %
Andreas Amend, Neue Mitte	49	0,98 %
Matthias Meidel, Neue Mitte	36	0,72 %
Stephan Trützler, Neue Mitte	190	3,78 %
Isabell Kreher, Neue Mitte	19	0,38 %

	Anzahl	Prozent
Udo Herrmann, Neue Mitte	119	2,37 %
Matthias Spall, Neue Mitte	33	0,66 %
Dr. Florian Herrmann, Neue Mitte	232	4,62 %
Harald Gunther, Neue Mitte	27	0,54 %
Dominik Pöschl, Neue Mitte	20	0,40 %
Elmar Miksche, Neue Mitte	232	4,62 %
Rainer Ebert, Neue Mitte	30	0,60 %
Rainer Wengerter, Neue Mitte	81	1,61 %
Pia Klug, Neue Mitte	23	0,46 %
Ivo Baumgarten, Neue Mitte	19	0,38 %
Dr. Martina Reis, Neue Mitte	69	1,37 %
Marcus Becker, Neue Mitte	21	0,42 %
Manfred Kuhn, Neue Mitte	18	0,36 %
Lukas Ballmann, Neue Mitte	66	1,31 %
Maximilian Werner, Neue Mitte	21	0,42 %
Thiemo Schwarzkopf, Neue Mitte	30	0,60 %
Hans-Werner Schüßler, Neue Mitte	14	0,28 %
Sabine Hefter, Neue Mitte	36	0,72 %
Günter Goldhammer, Neue Mitte	18	0,36 %
Dieter Janson, Neue Mitte	70	1,39 %
Mathias Eichner, Neue Mitte	19	0,38 %
Christoph Fecher, Neue Mitte	44	0,88 %
Tobias Dietrich, Neue Mitte	17	0,34 %
Kai Steigerwald, Neue Mitte	38	0,76 %
Katja Klement, Neue Mitte	20	0,40 %
Mathias Giegerich, Neue Mitte	31	0,62 %
Sandra Mantz, Neue Mitte	53	1,06 %
Werner Klement, Neue Mitte	18	0,36 %
Klaus Giegerich, Neue Mitte	47	0,94 %
Dr. Eberhard Kroth, Neue Mitte	42	0,84 %
Klaus Fischer, Neue Mitte	37	0,74 %
Hubert Klimmer, Neue Mitte	111	2,21 %
Carolin Straub, Neue Mitte	19	0,38 %
Jens Haßelbeck, Neue Mitte	35	0,70 %
Jürgen Spall, Neue Mitte	19	0,38 %
Elisabeth Gora, Neue Mitte	25	0,50 %
Hasso-Philipp von Hünersdorff, Neue Mitte	41	0,82 %
Monique Haas, Neue Mitte	81	1,61 %
Sabine Kirchmann, Neue Mitte	35	0,70 %

	Anzahl	Prozent
Jürgen Kubitzka, Neue Mitte	42	0,84 %
Karl Haarmann, Neue Mitte	22	0,44 %
Nicole Grosch, Neue Mitte	84	1,67 %
Dr. Wilhelm Kuhn, Neue Mitte	299	5,96 %
Sebastian Will, Neue Mitte	15	0,30 %
Tobias Olbort, Neue Mitte	77	1,53 %
Benno Koch, Neue Mitte	167	3,33 %
Susanne Löffler, Neue Mitte	57	1,14 %
ödp/BLU	4.525	4,82 %
Ulrich Frey, ödp/BLU	883	19,51 %
Wolfgang Winter, ödp/BLU	144	3,18 %
Regina Frey, ödp/BLU	617	13,64 %
Günther Vogt, ödp/BLU	167	3,69 %
Stephanie Walter, ödp/BLU	246	5,44 %
Manfred Knippel, ödp/BLU	88	1,94 %
Martina Römmelt-Fella, ödp/BLU	628	13,88 %
Marco Schneider, ödp/BLU	50	1,10 %
Margarethe Fuchs, ödp/BLU	61	1,35 %
Christian Detsch, ödp/BLU	71	1,57 %
Silke Schmid, ödp/BLU	150	3,31 %
Dr. Carl-Ulrich Schmid, ödp/BLU	380	8,40 %
Susanne Winkel, ödp/BLU	68	1,50 %
Michael Linke, ödp/BLU	38	0,84 %
Alexandra Vath, ödp/BLU	36	0,80 %
Klaus Vath, ödp/BLU	35	0,77 %
Melissa Vath, ödp/BLU	19	0,42 %
Martin Eck, ödp/BLU	101	2,23 %
Tina Eck, ödp/BLU	96	2,12 %
Walter Mark, ödp/BLU	16	0,35 %
Julia Berberich, ödp/BLU	38	0,84 %
Thomas Schmitt, ödp/BLU	53	1,17 %
Elke Berberich, ödp/BLU	33	0,73 %
Jürgen Kempf, ödp/BLU	27	0,60 %
Paulina Ferreira Paulo, ödp/BLU	24	0,53 %
Konstantin Bergert, ödp/BLU	24	0,53 %
Michael Berberich, ödp/BLU	157	3,47 %
Angelika Bick, ödp/BLU	39	0,86 %
Manfred Reis, ödp/BLU	19	0,42 %
Stefan Fischer, ödp/BLU	37	0,82 %
Peter Speth, ödp/BLU	17	0,38 %

	Anzahl	Prozent
Marianne Krommer, ödp/BLU	28	0,62 %
Thomas Borgwardt, ödp/BLU	26	0,57 %
Hubertus Brand, ödp/BLU	14	0,31 %
Werner Zöllner, ödp/BLU	20	0,44 %
Markus Zimmermann, ödp/BLU	26	0,57 %
Jochen Vogt, ödp/BLU	23	0,51 %
André Busse, ödp/BLU	26	0,57 %
DIE LINKE	1.325	1,41 %
Andreas Adrian, DIE LINKE	82	6,19 %
Lisa-Michelle Muth, DIE LINKE	89	6,72 %
Daniel Kirilow, DIE LINKE	71	5,36 %
Marlene Hohm, DIE LINKE	77	5,81 %
Peter Diekmann, DIE LINKE	67	5,06 %
Brigitte Remer, DIE LINKE	83	6,26 %
Georg Liebl, DIE LINKE	74	5,58 %
Christine Marc, DIE LINKE	65	4,91 %
Adrian Wolf, DIE LINKE	69	5,21 %
Anna Schwantner, DIE LINKE	68	5,13 %
Hans-Jörg Dollansky, DIE LINKE	64	4,83 %
Vivien Wohlmann, DIE LINKE	53	4,00 %
Tobias Miksche, DIE LINKE	66	4,98 %
Vanessa Grimm, DIE LINKE	60	4,53 %
Yannick Berres, DIE LINKE	79	5,96 %
Melissa Ammersbach, DIE LINKE	62	4,68 %
Lucie Paurat, DIE LINKE	51	3,85 %
Selina Neumaier, DIE LINKE	53	4,00 %
Dennis Bauersachs, DIE LINKE	48	3,62 %
Samira Bauersachs, DIE LINKE	44	3,32 %

Stadt Amorbach - Gesamtergebnis Kreistagswahl 15.03.2020



CSU = Christlich-Soziale Union in Bayern e.V.

GRÜNE = BÜNDNIS 90/DIE GRÜNEN

FREIE WÄHLER/FW = FREIE WÄHLER/FREIE WÄHLER im Landkreis Miltenberg e.V.


SPD = Sozialdemokratische Partei Deutschlands

FDP = Freie Demokratische Partei

Neue Mitte = Neue Mitte Landkreis Miltenberg e.V.

ödp/BLU = Ökologisch-Demokratische Partei / Bürgerliste Untermain

Wahlbeteiligung



27.03.2020 12:01 Uhr - 6 von 6 Schnellmeldungen

Stimmbezirke

Stimmbezirk 1

	Anzahl	Prozent
CSU	2.734	35,34 %
Dr. Armin Bohnhoff, CSU	101	3,69 %
Karin Passow, CSU	92	3,37 %
Michael Schwing, CSU	58	2,12 %
Lisa Steger, CSU	36	1,32 %
Berthold R�uth, CSU	64	2,34 %
Kersten M�nzenberger, CSU	33	1,21 %
Peter Schmitt, CSU	233	8,52 %
Monika Schuck, CSU	49	1,79 %
Stefan Breunig, CSU	44	1,61 %
Eva Geis, CSU	32	1,17 %
Martin Gundert, CSU	34	1,24 %
Edeltraud Fecher, CSU	33	1,21 %
Philipp Tr�tzler, CSU	60	2,19 %
J�rgen Reinhard, CSU	43	1,57 %
Kai Hohmann, CSU	29	1,06 %
Dietmar Fieger, CSU	34	1,24 %
Ralf Reichwein, CSU	31	1,13 %
Martin Stock, CSU	35	1,28 %
Christian Schreck, CSU	32	1,17 %
Thomas K�hler, CSU	32	1,17 %
Siegfried Scholtka, CSU	29	1,06 %
Stephanie Aulbach, CSU	37	1,35 %
Gernot Winter, CSU	49	1,79 %
Boris Gro�skinsky, CSU	45	1,65 %
Max-Josef Eck, CSU	39	1,43 %
Michael Stegmann, CSU	29	1,06 %
Andreas Freiburg, CSU	29	1,06 %
Stefan Schwab, CSU	136	4,97 %
Martin Eilbacher, CSU	112	4,10 %
Thomas Haas, CSU	99	3,62 %
Patrick Walter, CSU	81	2,96 %
Karl Zimmermann, CSU	28	1,02 %
Gerhard R�uth, CSU	31	1,13 %
Doris Hegmann, CSU	30	1,10 %
Steffen Trautmann, CSU	36	1,32 %
Volker Mayer, CSU	45	1,65 %
Christoph Grosch, CSU	24	0,88 %

	Anzahl	Prozent
Rainer Kroth, CSU	33	1,21 %
Yüksel Dural-Dietz, CSU	24	0,88 %
Bettina Becker, CSU	27	0,99 %
Andrea Discher-Bayer, CSU	24	0,88 %
Dr. Uwe Rohe, CSU	38	1,39 %
Armin Bick, CSU	27	0,99 %
Manuela Fromm, CSU	26	0,95 %
Marius Kretschmer, CSU	28	1,02 %
Andreas Hohm, CSU	25	0,91 %
Marcello Spielmann, CSU	25	0,91 %
Katja Zöllner, CSU	25	0,91 %
Patricia Häcker, CSU	22	0,80 %
Erika Giegerich, CSU	22	0,80 %
Mustafa Tolaman, CSU	20	0,73 %
Gerhard Broßler, CSU	28	1,02 %
Paul Klimmer, CSU	22	0,80 %
Bernhard Kern, CSU	126	4,61 %
Volker Schießmann, CSU	23	0,84 %
Claudia Kappes, CSU	44	1,61 %
Manfred Schüßler, CSU	26	0,95 %
Joachim Bieber, CSU	48	1,76 %
Erwin Dotzel, CSU	39	1,43 %
Michael Berninger, CSU	28	1,02 %
GRÜNE	1.424	18,41 %
Marion Becker, GRÜNE	33	2,32 %
Jens Marco Scherf, GRÜNE	118	8,29 %
Hannelore Kreuzer, GRÜNE	27	1,90 %
Ansgar Stich, GRÜNE	32	2,25 %
Dr. Nina Schüßler, GRÜNE	36	2,53 %
Mattis Fischmann, GRÜNE	39	2,74 %
Sylvia Deckert, GRÜNE	22	1,54 %
Alexander Heß, GRÜNE	20	1,40 %
Petra Münzel, GRÜNE	43	3,02 %
Joachim Schneider, GRÜNE	23	1,62 %
Cordula Hunze-Lee, GRÜNE	18	1,26 %
Werner Billmaier, GRÜNE	24	1,69 %
Sabine Stellrecht-Schmidt, GRÜNE	36	2,53 %
Dieter Heilemann, GRÜNE	19	1,33 %
Annette Horn, GRÜNE	23	1,62 %

	Anzahl	Prozent
Burkard Beck, GRÜNE	21	1,47 %
Anna Bärenklau, GRÜNE	17	1,19 %
Thilo Dekant, GRÜNE	39	2,74 %
Julia Körbel, GRÜNE	26	1,83 %
Albert Taudte, GRÜNE	17	1,19 %
Franka Stich, GRÜNE	25	1,76 %
Frank Grabowski, GRÜNE	14	0,98 %
Yvonne Holzapfel-Graner, GRÜNE	15	1,05 %
Dr. Frank Küster, GRÜNE	23	1,62 %
Heidi Weber, GRÜNE	25	1,76 %
Alfred Sunder-Plassmann, GRÜNE	82	5,76 %
Lucy Hektor, GRÜNE	21	1,47 %
Rolf Heesch, GRÜNE	18	1,26 %
Annette Dekant, GRÜNE	26	1,83 %
Jan Pollakowski, GRÜNE	18	1,26 %
Rita Giegerich, GRÜNE	21	1,47 %
Wolfgang Münzel, GRÜNE	17	1,19 %
Christina Ulshöfer, GRÜNE	39	2,74 %
Cedric Johanni, GRÜNE	17	1,19 %
Stephanie Hektor, GRÜNE	24	1,69 %
Nico Zöller, GRÜNE	22	1,54 %
Sylvia Zahn, GRÜNE	22	1,54 %
Uwe Weigelt, GRÜNE	16	1,12 %
Gertrud Schwarz-Schöhl, GRÜNE	21	1,47 %
Lukas Almitter, GRÜNE	18	1,26 %
Karin Günther, GRÜNE	18	1,26 %
Marcel Schmidt, GRÜNE	15	1,05 %
Caroline Arnold, GRÜNE	30	2,11 %
Lukas Hartmann, GRÜNE	12	0,84 %
Beate Höltermann, GRÜNE	18	1,26 %
Séan Kervick, GRÜNE	12	0,84 %
Margot Kautz, GRÜNE	15	1,05 %
Roland Arnold, GRÜNE	13	0,91 %
Anne Scherf, GRÜNE	30	2,11 %
Julian Deckert, GRÜNE	11	0,77 %
Astrid Schreiber, GRÜNE	15	1,05 %
Wolfgang Günther, GRÜNE	11	0,77 %
Eva Rother, GRÜNE	14	0,98 %
Michael Bernhard, GRÜNE	11	0,77 %

	Anzahl	Prozent
Christl Wurtinger, GRÜNE	16	1,12 %
Michael Grundmann, GRÜNE	10	0,70 %
Anke Küster, GRÜNE	20	1,40 %
Bernhard Westhoff-Höltermann, GRÜNE	10	0,70 %
Annette Rüttger, GRÜNE	16	1,12 %
Dr. Eberhard Großmann, GRÜNE	10	0,70 %
FREIE WÄHLER/FW	672	8,69 %
Andreas Fath, FREIE WÄHLER/FW	17	2,53 %
Thomas Zöllner, FREIE WÄHLER/FW	42	6,25 %
Jessica Klug, FREIE WÄHLER/FW	11	1,64 %
Thomas Becker, FREIE WÄHLER/FW	14	2,08 %
Dr. Hans Jürgen Fahn, FREIE WÄHLER/FW	14	2,08 %
Susanne Wörner, FREIE WÄHLER/FW	70	10,42 %
Bernd Schötterl, FREIE WÄHLER/FW	140	20,83 %
Roland Eppig, FREIE WÄHLER/FW	7	1,04 %
Thomas Grün, FREIE WÄHLER/FW	22	3,27 %
Edwin Lieb, FREIE WÄHLER/FW	9	1,34 %
Peter Maurer, FREIE WÄHLER/FW	7	1,04 %
Hedi Bast, FREIE WÄHLER/FW	3	0,45 %
Dietmar Wolz, FREIE WÄHLER/FW	10	1,49 %
Michael Schüßler, FREIE WÄHLER/FW	3	0,45 %
Matthias Luxem, FREIE WÄHLER/FW	11	1,64 %
Jürgen Knapp, FREIE WÄHLER/FW	15	2,23 %
Michael Bein, FREIE WÄHLER/FW	4	0,60 %
Daniela Schmitt, FREIE WÄHLER/FW	7	1,04 %
Achim Schneider, FREIE WÄHLER/FW	29	4,32 %
Alexander Geis, FREIE WÄHLER/FW	3	0,45 %

	Anzahl	Prozent
Anja Dissler, FREIE WÄHLER/FW	7	1,04 %
Jürgen Weiskopf, FREIE WÄHLER/FW	6	0,89 %
Jürgen Klement, FREIE WÄHLER/FW	3	0,45 %
Berthold Oberle, FREIE WÄHLER/FW	10	1,49 %
Stephanie Endres, FREIE WÄHLER/FW	6	0,89 %
Marek Rebscher, FREIE WÄHLER/FW	7	1,04 %
Alexandra Frieß, FREIE WÄHLER/FW	4	0,60 %
Ludwig Seuffert, FREIE WÄHLER/FW	3	0,45 %
Bernd Klein, FREIE WÄHLER/FW	9	1,34 %
Birgit Hotz, FREIE WÄHLER/FW	5	0,74 %
Kurt Bittner, FREIE WÄHLER/FW	3	0,45 %
Bernhard Pfeiffer, FREIE WÄHLER/FW	28	4,17 %
Edith Büttner, FREIE WÄHLER/FW	7	1,04 %
Ellena Giegerich, FREIE WÄHLER/FW	6	0,89 %
Udo Ackermann, FREIE WÄHLER/FW	4	0,60 %
Birgit Zethner, FREIE WÄHLER/FW	7	1,04 %
Sigi Roch, FREIE WÄHLER/FW	6	0,89 %
Markus Hartmann, FREIE WÄHLER/FW	6	0,89 %
Dr. Volker Dauber, FREIE WÄHLER/FW	4	0,60 %
Thomas Hennig, FREIE WÄHLER/FW	3	0,45 %
Christian Knerr, FREIE WÄHLER/FW	6	0,89 %
Alfred Sommer, FREIE WÄHLER/FW	3	0,45 %
Aleksandra Fahn, FREIE WÄHLER/FW	3	0,45 %
Dietmar Graner, FREIE WÄHLER/FW	3	0,45 %
Rudi Zöllner, FREIE WÄHLER/FW	6	0,89 %
Wolfgang Huskitsch, FREIE WÄHLER/FW	6	0,89 %

	Anzahl	Prozent
Eberhard Heider, FREIE WÄHLER/FW	3	0,45 %
Jochen Beez, FREIE WÄHLER/FW	4	0,60 %
Simon Schusser, FREIE WÄHLER/FW	6	0,89 %
Rudi Hartlaub, FREIE WÄHLER/FW	3	0,45 %
Otto Rummel, FREIE WÄHLER/FW	10	1,49 %
Werner Heimberger, FREIE WÄHLER/FW	3	0,45 %
Karl-Heinz Müller, FREIE WÄHLER/FW	10	1,49 %
Ralf Holl, FREIE WÄHLER/FW	3	0,45 %
Eckhard Bein, FREIE WÄHLER/FW	3	0,45 %
Thomas Schneider, FREIE WÄHLER/FW	6	0,89 %
Norbert Petri, FREIE WÄHLER/FW	6	0,89 %
Alison Bauer, FREIE WÄHLER/FW	3	0,45 %
Alfred Zenger, FREIE WÄHLER/FW	10	1,49 %
Reinhold Meißner, FREIE WÄHLER/FW	3	0,45 %
SPD	1.121	14,49 %
Helga Raab-Wasse, SPD	42	3,75 %
Roland Weber, SPD	28	2,50 %
Monika Wolf-Pleißmann, SPD	36	3,21 %
Steffen Salvenmoser, SPD	16	1,43 %
Sabine Balleier, SPD	38	3,39 %
Robin Haseler, SPD	63	5,62 %
Ruth Weitz, SPD	20	1,78 %
Wolfgang Härtel, SPD	154	13,74 %
Anna Wolf, SPD	10	0,89 %
Karlheinz Paulus, SPD	36	3,21 %
Theresa Büchler, SPD	16	1,43 %
Michael Günther, SPD	18	1,61 %
Andrea Schreck, SPD	16	1,43 %
Sascha Vanselow, SPD	11	0,98 %
Nilüfer Ulusoy, SPD	13	1,16 %
Karlheinz Bein, SPD	10	0,89 %

	Anzahl	Prozent
Miriam Weitz, SPD	11	0,98 %
Jörg Frieß, SPD	13	1,16 %
Sabine Kettinger, SPD	16	1,43 %
Benjamin Bohlender, SPD	11	0,98 %
Ellen Faust-Schnabel, SPD	14	1,25 %
Wolfgang Hörnig, SPD	14	1,25 %
Celia Erfurth, SPD	9	0,80 %
Ralf Dolzer, SPD	41	3,66 %
Simone Gayer, SPD	14	1,25 %
Karlheinz Muth, SPD	9	0,80 %
Ulrike Neuberger-Bornhorst, SPD	10	0,89 %
Stephan Schüller, SPD	76	6,78 %
Jill Kettinger, SPD	12	1,07 %
Samuel Herrmann, SPD	10	0,89 %
Tatjana Scheuring, SPD	10	0,89 %
Muzaffer Turan, SPD	12	1,07 %
Gabriele Münch, SPD	9	0,80 %
Joachim Schmedding, SPD	16	1,43 %
Petra Dauber, SPD	9	0,80 %
Sven Moder, SPD	12	1,07 %
Manuela Tauchmann, SPD	9	0,80 %
Jan Krippner, SPD	11	0,98 %
Petra Weinert, SPD	8	0,71 %
Thomas Münig, SPD	13	1,16 %
Helga Pfaff, SPD	7	0,62 %
René Wörner, SPD	35	3,12 %
Dr. Franz Jerman, SPD	16	1,43 %
Uwe Damm, SPD	14	1,25 %
Michael Becker, SPD	7	0,62 %
Marco Filbert, SPD	11	0,98 %
Manuel Seubert, SPD	7	0,62 %
Heiko Roll, SPD	8	0,71 %
Matthias Langer, SPD	7	0,62 %
Uwe Pohlschmidt, SPD	37	3,30 %
Wilko Schmidt, SPD	14	1,25 %
Volker Frieß, SPD	7	0,62 %
Christian Reinsch, SPD	7	0,62 %
Marco Wetzelsberger, SPD	9	0,80 %
Werner Hillerich, SPD	8	0,71 %
Jürgen Kroth, SPD	5	0,45 %

	Anzahl	Prozent
Reinhold Hein, SPD	5	0,45 %
Gerhard Bader, SPD	4	0,36 %
Werner Baur, SPD	4	0,36 %
Dr. Heinz Kaiser, SPD	13	1,16 %
FDP	489	6,32 %
Frank Zimmermann, FDP	14	2,86 %
Markus Krebs, FDP	5	1,02 %
Cornelius Faust, FDP	64	13,09 %
Nicole Pfeffer, FDP	6	1,23 %
Dr. Astrid Schmidt, FDP	26	5,32 %
Jörg Reinmuth, FDP	14	2,86 %
Jürgen Ripp, FDP	8	1,64 %
Elke Barth, FDP	5	1,02 %
Nicole Kolbe, FDP	14	2,86 %
Tobias Bachmann, FDP	5	1,02 %
Stephan Lehmail, FDP	5	1,02 %
Carolin Kehler, FDP	5	1,02 %
Klaus Wolf, FDP	8	1,64 %
Michael Klotz, FDP	6	1,23 %
Bernhard Obier, FDP	8	1,64 %
Anne-Sophie Ott, FDP	8	1,64 %
Philipp Wesselburg, FDP	6	1,23 %
Alexander Hess, FDP	21	4,29 %
Stefan Durschang, FDP	5	1,02 %
Max Honeck, FDP	5	1,02 %
Marcus Fritzscha, FDP	8	1,64 %
Katrin Henn, FDP	19	3,89 %
Uwe Probst, FDP	5	1,02 %
Willi Hubert, FDP	5	1,02 %
Tobias Grüell, FDP	13	2,66 %
Sascha Spiegel, FDP	5	1,02 %
Lothar Straub, FDP	5	1,02 %
Joachim Zeller, FDP	9	1,84 %
Susanne Wolfert, FDP	8	1,64 %
Jörg Barth, FDP	5	1,02 %
Robert Müller, FDP	5	1,02 %
Michael Kaiser, FDP	5	1,02 %
Marina Schmitt, FDP	5	1,02 %
Jochen Fuchs, FDP	5	1,02 %
Nikolaus Ackermann, FDP	5	1,02 %

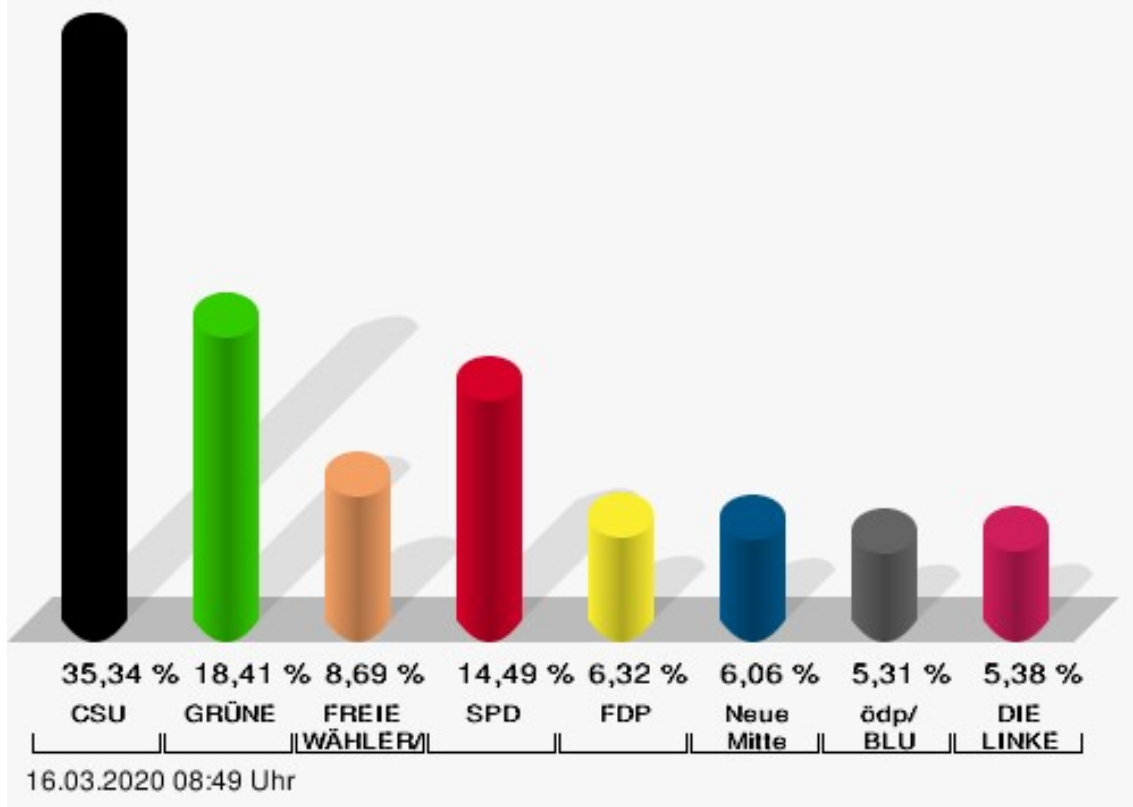
	Anzahl	Prozent
Sebastian Roersch, FDP	5	1,02 %
Antonia Kaiser, FDP	5	1,02 %
Daniel Roth, FDP	5	1,02 %
Jürgen Stahl, FDP	8	1,64 %
Gunther Kriegbaum, FDP	5	1,02 %
Christiane Kempf-Wolfert, FDP	5	1,02 %
Dr. Peter Stöckl, FDP	5	1,02 %
Martin Heim, FDP	5	1,02 %
Andreas Dümler, FDP	8	1,64 %
Corinna Fuchs, FDP	5	1,02 %
Christopher Krebs, FDP	8	1,64 %
Stephanie Chmiel, FDP	5	1,02 %
Andreas Schwerdtfeger, FDP	5	1,02 %
Norbert Gödde, FDP	5	1,02 %
Jonathan Ott, FDP	9	1,84 %
Susanne Mechler, FDP	5	1,02 %
Dr. Paul Hengsbach, FDP	5	1,02 %
Martin Ballweg, FDP	5	1,02 %
Fabian Ripp, FDP	5	1,02 %
Simone Bauersachs, FDP	6	1,23 %
Michael Kriebel, FDP	5	1,02 %
Christian Wojnowski, FDP	5	1,02 %
Jakob Dümler, FDP	5	1,02 %
Ute Geider, FDP	4	0,82 %
Helmut Demel, FDP	11	2,25 %
Neue Mitte	469	6,06 %
Günther Oettinger, Neue Mitte	36	7,68 %
Rudi Schuck, Neue Mitte	5	1,07 %
Matthias Ullmer, Neue Mitte	39	8,32 %
Björn Bartels, Neue Mitte	7	1,49 %
Britta Miksche, Neue Mitte	7	1,49 %
Dr. Hans-Martin Blättner, Neue Mitte	43	9,17 %
Volker Giegerich, Neue Mitte	6	1,28 %
Ulrike Oettinger, Neue Mitte	21	4,48 %
Frank Berninger, Neue Mitte	4	0,85 %
Andreas Amend, Neue Mitte	4	0,85 %
Matthias Meidel, Neue Mitte	4	0,85 %
Stephan Trützler, Neue Mitte	20	4,26 %
Isabell Kreher, Neue Mitte	4	0,85 %

	Anzahl	Prozent
Udo Herrmann, Neue Mitte	13	2,77 %
Matthias Spall, Neue Mitte	10	2,13 %
Dr. Florian Herrmann, Neue Mitte	20	4,26 %
Harald Gunther, Neue Mitte	3	0,64 %
Dominik Pöschl, Neue Mitte	3	0,64 %
Elmar Miksche, Neue Mitte	14	2,99 %
Rainer Ebert, Neue Mitte	6	1,28 %
Rainer Wengerter, Neue Mitte	3	0,64 %
Pia Klug, Neue Mitte	3	0,64 %
Ivo Baumgarten, Neue Mitte	3	0,64 %
Dr. Martina Reis, Neue Mitte	3	0,64 %
Marcus Becker, Neue Mitte	6	1,28 %
Manfred Kuhn, Neue Mitte	3	0,64 %
Lukas Ballmann, Neue Mitte	6	1,28 %
Maximilian Werner, Neue Mitte	6	1,28 %
Thiemo Schwarzkopf, Neue Mitte	5	1,07 %
Hans-Werner Schüßler, Neue Mitte	3	0,64 %
Sabine Hefter, Neue Mitte	6	1,28 %
Günter Goldhammer, Neue Mitte	6	1,28 %
Dieter Janson, Neue Mitte	3	0,64 %
Mathias Eichner, Neue Mitte	3	0,64 %
Christoph Fecher, Neue Mitte	9	1,92 %
Tobias Dietrich, Neue Mitte	3	0,64 %
Kai Steigerwald, Neue Mitte	3	0,64 %
Katja Klement, Neue Mitte	6	1,28 %
Mathias Giegerich, Neue Mitte	3	0,64 %
Sandra Mantz, Neue Mitte	6	1,28 %
Werner Klement, Neue Mitte	3	0,64 %
Klaus Giegerich, Neue Mitte	3	0,64 %
Dr. Eberhard Kroth, Neue Mitte	6	1,28 %
Klaus Fischer, Neue Mitte	3	0,64 %
Hubert Klimmer, Neue Mitte	6	1,28 %
Carolin Straub, Neue Mitte	4	0,85 %
Jens Haßelbeck, Neue Mitte	3	0,64 %
Jürgen Spall, Neue Mitte	3	0,64 %
Elisabeth Gora, Neue Mitte	6	1,28 %
Hasso-Philipp von Hünersdorff, Neue Mitte	8	1,71 %
Monique Haas, Neue Mitte	2	0,43 %
Sabine Kirchmann, Neue Mitte	5	1,07 %

	Anzahl	Prozent
Jürgen Kubitzka, Neue Mitte	2	0,43 %
Karl Haarmann, Neue Mitte	2	0,43 %
Nicole Grosch, Neue Mitte	7	1,49 %
Dr. Wilhelm Kuhn, Neue Mitte	14	2,99 %
Sebastian Will, Neue Mitte	4	0,85 %
Tobias Olbort, Neue Mitte	14	2,99 %
Benno Koch, Neue Mitte	14	2,99 %
Susanne Löffler, Neue Mitte	2	0,43 %
ödp/BLU	411	5,31 %
Ulrich Frey, ödp/BLU	78	18,98 %
Wolfgang Winter, ödp/BLU	26	6,33 %
Regina Frey, ödp/BLU	64	15,57 %
Günther Vogt, ödp/BLU	20	4,87 %
Stephanie Walter, ödp/BLU	23	5,60 %
Manfred Knippel, ödp/BLU	15	3,65 %
Martina Römmelt-Fella, ödp/BLU	30	7,30 %
Marco Schneider, ödp/BLU	9	2,19 %
Margarethe Fuchs, ödp/BLU	6	1,46 %
Christian Detsch, ödp/BLU	6	1,46 %
Silke Schmid, ödp/BLU	9	2,19 %
Dr. Carl-Ulrich Schmid, ödp/BLU	11	2,68 %
Susanne Winkel, ödp/BLU	6	1,46 %
Michael Linke, ödp/BLU	9	2,19 %
Alexandra Vath, ödp/BLU	6	1,46 %
Klaus Vath, ödp/BLU	7	1,70 %
Melissa Vath, ödp/BLU	4	0,97 %
Martin Eck, ödp/BLU	4	0,97 %
Tina Eck, ödp/BLU	5	1,22 %
Walter Mark, ödp/BLU	4	0,97 %
Julia Berberich, ödp/BLU	4	0,97 %
Thomas Schmitt, ödp/BLU	4	0,97 %
Elke Berberich, ödp/BLU	4	0,97 %
Jürgen Kempf, ödp/BLU	4	0,97 %
Paulina Ferreira Paulo, ödp/BLU	4	0,97 %
Konstantin Bergert, ödp/BLU	4	0,97 %
Michael Berberich, ödp/BLU	4	0,97 %
Angelika Bick, ödp/BLU	4	0,97 %
Manfred Reis, ödp/BLU	4	0,97 %
Stefan Fischer, ödp/BLU	5	1,22 %
Peter Speth, ödp/BLU	4	0,97 %

	Anzahl	Prozent
Marianne Krommer, ödp/BLU	4	0,97 %
Thomas Borgwardt, ödp/BLU	4	0,97 %
Hubertus Brand, ödp/BLU	4	0,97 %
Werner Zöllner, ödp/BLU	3	0,73 %
Markus Zimmermann, ödp/BLU	3	0,73 %
Jochen Vogt, ödp/BLU	3	0,73 %
André Busse, ödp/BLU	3	0,73 %
DIE LINKE	416	5,38 %
Andreas Adrian, DIE LINKE	29	6,97 %
Lisa-Michelle Muth, DIE LINKE	26	6,25 %
Daniel Kirilow, DIE LINKE	23	5,53 %
Marlene Hohm, DIE LINKE	26	6,25 %
Peter Diekmann, DIE LINKE	23	5,53 %
Brigitte Remer, DIE LINKE	23	5,53 %
Georg Liebl, DIE LINKE	23	5,53 %
Christine Marc, DIE LINKE	24	5,77 %
Adrian Wolf, DIE LINKE	23	5,53 %
Anna Schwantner, DIE LINKE	23	5,53 %
Hans-Jörg Dollansky, DIE LINKE	20	4,81 %
Vivien Wohlmann, DIE LINKE	17	4,09 %
Tobias Miksche, DIE LINKE	17	4,09 %
Vanessa Grimm, DIE LINKE	17	4,09 %
Yannick Berres, DIE LINKE	17	4,09 %
Melissa Ammersbach, DIE LINKE	17	4,09 %
Lucie Paurat, DIE LINKE	17	4,09 %
Selina Neumaier, DIE LINKE	17	4,09 %
Dennis Bauersachs, DIE LINKE	17	4,09 %
Samira Bauersachs, DIE LINKE	17	4,09 %

Stadt Amorbach - Stimmbezirk 1
 Kreistagswahl 15.03.2020



CSU = Christlich-Soziale Union in Bayern e.V.

GRÜNE = BÜNDNIS 90/DIE GRÜNEN

FREIE WÄHLER/FW = FREIE WÄHLER/FREIE WÄHLER im Landkreis Miltenberg e.V.


SPD = Sozialdemokratische Partei Deutschlands

FDP = Freie Demokratische Partei

Neue Mitte = Neue Mitte Landkreis Miltenberg e.V.

ödp/BLU = Ökologisch-Demokratische Partei / Bürgerliste Untermain

Wahlbeteiligung



Stimmbezirk 2

	Anzahl	Prozent
CSU	3.907	45,68 %
Dr. Armin Bohnhoff, CSU	98	2,51 %
Karin Passow, CSU	78	2,00 %
Michael Schwing, CSU	79	2,02 %
Lisa Steger, CSU	59	1,51 %
Berthold R�uth, CSU	77	1,97 %
Kersten M�nzenberger, CSU	58	1,48 %
Peter Schmitt, CSU	199	5,09 %
Monika Schuck, CSU	61	1,56 %
Stefan Breunig, CSU	62	1,59 %
Eva Geis, CSU	55	1,41 %
Martin Gundert, CSU	53	1,36 %
Edeltraud Fecher, CSU	61	1,56 %
Philipp Tr�tzler, CSU	66	1,69 %
J�rgen Reinhard, CSU	65	1,66 %
Kai Hohmann, CSU	56	1,43 %
Dietmar Fieger, CSU	65	1,66 %
Ralf Reichwein, CSU	66	1,69 %
Martin Stock, CSU	56	1,43 %
Christian Schreck, CSU	61	1,56 %
Thomas K�hler, CSU	65	1,66 %
Siegfried Scholtka, CSU	59	1,51 %
Stephanie Aulbach, CSU	56	1,43 %
Gernot Winter, CSU	66	1,69 %
Boris Gro�skinsky, CSU	74	1,89 %
Max-Josef Eck, CSU	71	1,82 %
Michael Stegmann, CSU	56	1,43 %
Andreas Freiburg, CSU	58	1,48 %
Stefan Schwab, CSU	137	3,51 %
Martin Eilbacher, CSU	118	3,02 %
Thomas Haas, CSU	102	2,61 %
Patrick Walter, CSU	76	1,95 %
Karl Zimmermann, CSU	58	1,48 %
Gerhard R�uth, CSU	55	1,41 %
Doris Hegmann, CSU	64	1,64 %
Steffen Trautmann, CSU	54	1,38 %
Volker Mayer, CSU	63	1,61 %
Christoph Grosch, CSU	51	1,31 %
Rainer Kroth, CSU	53	1,36 %

	Anzahl	Prozent
Yüksel Dural-Dietz, CSU	62	1,59 %
Bettina Becker, CSU	53	1,36 %
Andrea Discher-Bayer, CSU	50	1,28 %
Dr. Uwe Rohe, CSU	56	1,43 %
Armin Bick, CSU	56	1,43 %
Manuela Fromm, CSU	51	1,31 %
Marius Kretschmer, CSU	53	1,36 %
Andreas Hohm, CSU	50	1,28 %
Marcello Spielmann, CSU	48	1,23 %
Katja Zöllner, CSU	53	1,36 %
Patricia Häcker, CSU	47	1,20 %
Erika Giegerich, CSU	47	1,20 %
Mustafa Tolaman, CSU	47	1,20 %
Gerhard Broßler, CSU	62	1,59 %
Paul Klimmer, CSU	50	1,28 %
Bernhard Kern, CSU	102	2,61 %
Volker Schießmann, CSU	47	1,20 %
Claudia Kappes, CSU	53	1,36 %
Manfred Schüßler, CSU	47	1,20 %
Joachim Bieber, CSU	65	1,66 %
Erwin Dotzel, CSU	49	1,25 %
Michael Berninger, CSU	48	1,23 %
GRÜNE	1.592	18,61 %
Marion Becker, GRÜNE	29	1,82 %
Jens Marco Scherf, GRÜNE	94	5,90 %
Hannelore Kreuzer, GRÜNE	25	1,57 %
Ansgar Stich, GRÜNE	36	2,26 %
Dr. Nina Schüßler, GRÜNE	34	2,14 %
Mattis Fischmann, GRÜNE	22	1,38 %
Sylvia Deckert, GRÜNE	25	1,57 %
Alexander Heß, GRÜNE	25	1,57 %
Petra Münzel, GRÜNE	29	1,82 %
Joachim Schneider, GRÜNE	23	1,44 %
Cordula Hunze-Lee, GRÜNE	31	1,95 %
Werner Billmaier, GRÜNE	23	1,44 %
Sabine Stellrecht-Schmidt, GRÜNE	29	1,82 %
Dieter Heilemann, GRÜNE	24	1,51 %
Annette Horn, GRÜNE	22	1,38 %
Burkard Beck, GRÜNE	31	1,95 %

	Anzahl	Prozent
Anna Bärenklau, GRÜNE	25	1,57 %
Thilo Dekant, GRÜNE	46	2,89 %
Julia Körbel, GRÜNE	32	2,01 %
Albert Taudte, GRÜNE	22	1,38 %
Franka Stich, GRÜNE	25	1,57 %
Frank Grabowski, GRÜNE	22	1,38 %
Yvonne Holzapfel-Graner, GRÜNE	25	1,57 %
Dr. Frank Küster, GRÜNE	34	2,14 %
Heidi Weber, GRÜNE	22	1,38 %
Alfred Sunder-Plassmann, GRÜNE	57	3,58 %
Lucy Hektor, GRÜNE	29	1,82 %
Rolf Heesch, GRÜNE	22	1,38 %
Annette Dekant, GRÜNE	35	2,20 %
Jan Pollakowski, GRÜNE	25	1,57 %
Rita Giegerich, GRÜNE	22	1,38 %
Wolfgang Münzel, GRÜNE	21	1,32 %
Christina Ulshöfer, GRÜNE	34	2,14 %
Cedric Johanni, GRÜNE	21	1,32 %
Stephanie Hektor, GRÜNE	26	1,63 %
Nico Zöller, GRÜNE	21	1,32 %
Sylvia Zahn, GRÜNE	21	1,32 %
Uwe Weigelt, GRÜNE	21	1,32 %
Gertrud Schwarz-Schöhl, GRÜNE	21	1,32 %
Lukas Almitter, GRÜNE	20	1,26 %
Karin Günther, GRÜNE	21	1,32 %
Marcel Schmidt, GRÜNE	21	1,32 %
Caroline Arnold, GRÜNE	23	1,44 %
Lukas Hartmann, GRÜNE	27	1,70 %
Beate Höltermann, GRÜNE	20	1,26 %
Séan Kervick, GRÜNE	24	1,51 %
Margot Kautz, GRÜNE	23	1,44 %
Roland Arnold, GRÜNE	21	1,32 %
Anne Scherf, GRÜNE	24	1,51 %
Julian Deckert, GRÜNE	23	1,44 %
Astrid Schreiber, GRÜNE	24	1,51 %
Wolfgang Günther, GRÜNE	19	1,19 %
Eva Rother, GRÜNE	20	1,26 %
Michael Bernhard, GRÜNE	22	1,38 %
Christl Wurtinger, GRÜNE	23	1,44 %

	Anzahl	Prozent
Michael Grundmann, GRÜNE	19	1,19 %
Anke Küster, GRÜNE	30	1,88 %
Bernhard Westhoff-Höltermann, GRÜNE	19	1,19 %
Annette Rüttger, GRÜNE	19	1,19 %
Dr. Eberhard Großmann, GRÜNE	19	1,19 %
FREIE WÄHLER/FW	879	10,28 %
Andreas Fath, FREIE WÄHLER/FW	17	1,93 %
Thomas Zöllner, FREIE WÄHLER/FW	30	3,41 %
Jessica Klug, FREIE WÄHLER/FW	20	2,28 %
Thomas Becker, FREIE WÄHLER/FW	11	1,25 %
Dr. Hans Jürgen Fahn, FREIE WÄHLER/FW	16	1,82 %
Susanne Wörner, FREIE WÄHLER/FW	37	4,21 %
Bernd Schötterl, FREIE WÄHLER/FW	105	11,95 %
Roland Eppig, FREIE WÄHLER/FW	10	1,14 %
Thomas Grün, FREIE WÄHLER/FW	17	1,93 %
Edwin Lieb, FREIE WÄHLER/FW	10	1,14 %
Peter Maurer, FREIE WÄHLER/FW	10	1,14 %
Hedi Bast, FREIE WÄHLER/FW	10	1,14 %
Dietmar Wolz, FREIE WÄHLER/FW	12	1,37 %
Michael Schüßler, FREIE WÄHLER/FW	10	1,14 %
Matthias Luxem, FREIE WÄHLER/FW	13	1,48 %
Jürgen Knapp, FREIE WÄHLER/FW	18	2,05 %
Michael Bein, FREIE WÄHLER/FW	10	1,14 %
Daniela Schmitt, FREIE WÄHLER/FW	13	1,48 %
Achim Schneider, FREIE WÄHLER/FW	32	3,64 %
Alexander Geis, FREIE WÄHLER/FW	10	1,14 %
Anja Dissler, FREIE WÄHLER/FW	10	1,14 %

	Anzahl	Prozent
Jürgen Weiskopf, FREIE WÄHLER/FW	10	1,14 %
Jürgen Klement, FREIE WÄHLER/FW	10	1,14 %
Berthold Oberle, FREIE WÄHLER/FW	10	1,14 %
Stephanie Endres, FREIE WÄHLER/FW	14	1,59 %
Marek Rebscher, FREIE WÄHLER/FW	11	1,25 %
Alexandra Frieß, FREIE WÄHLER/FW	13	1,48 %
Ludwig Seuffert, FREIE WÄHLER/FW	10	1,14 %
Bernd Klein, FREIE WÄHLER/FW	11	1,25 %
Birgit Hotz, FREIE WÄHLER/FW	10	1,14 %
Kurt Bittner, FREIE WÄHLER/FW	13	1,48 %
Bernhard Pfeiffer, FREIE WÄHLER/FW	32	3,64 %
Edith Büttner, FREIE WÄHLER/FW	10	1,14 %
Ellena Giegerich, FREIE WÄHLER/FW	13	1,48 %
Udo Ackermann, FREIE WÄHLER/FW	11	1,25 %
Birgit Zethner, FREIE WÄHLER/FW	11	1,25 %
Sigi Roch, FREIE WÄHLER/FW	19	2,16 %
Markus Hartmann, FREIE WÄHLER/FW	10	1,14 %
Dr. Volker Dauber, FREIE WÄHLER/FW	13	1,48 %
Thomas Hennig, FREIE WÄHLER/FW	15	1,71 %
Christian Knerr, FREIE WÄHLER/FW	10	1,14 %
Alfred Sommer, FREIE WÄHLER/FW	15	1,71 %
Aleksandra Fahn, FREIE WÄHLER/FW	10	1,14 %
Dietmar Graner, FREIE WÄHLER/FW	11	1,25 %
Rudi Zöllner, FREIE WÄHLER/FW	10	1,14 %
Wolfgang Huskitsch, FREIE WÄHLER/FW	12	1,37 %
Eberhard Heider, FREIE WÄHLER/FW	10	1,14 %

	Anzahl	Prozent
Jochen Beez, FREIE WÄHLER/FW	10	1,14 %
Simon Schusser, FREIE WÄHLER/FW	9	1,02 %
Rudi Hartlaub, FREIE WÄHLER/FW	10	1,14 %
Otto Rummel, FREIE WÄHLER/FW	14	1,59 %
Werner Heimberger, FREIE WÄHLER/FW	9	1,02 %
Karl-Heinz Müller, FREIE WÄHLER/FW	10	1,14 %
Ralf Holl, FREIE WÄHLER/FW	12	1,37 %
Eckhard Bein, FREIE WÄHLER/FW	12	1,37 %
Thomas Schneider, FREIE WÄHLER/FW	9	1,02 %
Norbert Petri, FREIE WÄHLER/FW	13	1,48 %
Alison Bauer, FREIE WÄHLER/FW	8	0,91 %
Alfred Zenger, FREIE WÄHLER/FW	9	1,02 %
Reinhold Meßner, FREIE WÄHLER/FW	9	1,02 %
SPD	1.222	14,29 %
Helga Raab-Wasse, SPD	19	1,55 %
Roland Weber, SPD	26	2,13 %
Monika Wolf-Pleißmann, SPD	31	2,54 %
Steffen Salvenmoser, SPD	16	1,31 %
Sabine Balleier, SPD	41	3,36 %
Robin Haseler, SPD	49	4,01 %
Ruth Weitz, SPD	24	1,96 %
Wolfgang Härtel, SPD	109	8,92 %
Anna Wolf, SPD	17	1,39 %
Karlheinz Paulus, SPD	31	2,54 %
Theresa Büchler, SPD	20	1,64 %
Michael Günther, SPD	17	1,39 %
Andrea Schreck, SPD	16	1,31 %
Sascha Vanselow, SPD	22	1,80 %
Nilüfer Ulusoy, SPD	17	1,39 %
Karlheinz Bein, SPD	20	1,64 %
Miriam Weitz, SPD	27	2,21 %
Jörg Frieß, SPD	15	1,23 %

	Anzahl	Prozent
Sabine Kettinger, SPD	21	1,72 %
Benjamin Bohlender, SPD	14	1,15 %
Ellen Faust-Schnabel, SPD	18	1,47 %
Wolfgang Hörnig, SPD	17	1,39 %
Celia Erfurth, SPD	14	1,15 %
Ralf Dolzer, SPD	40	3,27 %
Simone Gayer, SPD	16	1,31 %
Karlheinz Muth, SPD	12	0,98 %
Ulrike Neuberger-Bornhorst, SPD	15	1,23 %
Stephan Schüller, SPD	54	4,42 %
Jill Kettinger, SPD	16	1,31 %
Samuel Herrmann, SPD	15	1,23 %
Tatjana Scheuring, SPD	12	0,98 %
Muzaffer Turan, SPD	13	1,06 %
Gabriele Münch, SPD	19	1,55 %
Joachim Schmedding, SPD	19	1,55 %
Petra Dauber, SPD	18	1,47 %
Sven Moder, SPD	16	1,31 %
Manuela Tauchmann, SPD	12	0,98 %
Jan Krippner, SPD	14	1,15 %
Petra Weinert, SPD	14	1,15 %
Thomas Münig, SPD	20	1,64 %
Helga Pfaff, SPD	17	1,39 %
René Wörner, SPD	24	1,96 %
Dr. Franz Jerman, SPD	14	1,15 %
Uwe Damm, SPD	14	1,15 %
Michael Becker, SPD	11	0,90 %
Marco Filbert, SPD	11	0,90 %
Manuel Seubert, SPD	11	0,90 %
Heiko Roll, SPD	19	1,55 %
Matthias Langer, SPD	16	1,31 %
Uwe Pohlschmidt, SPD	45	3,68 %
Wilko Schmidt, SPD	13	1,06 %
Volker Frieß, SPD	10	0,82 %
Christian Reinsch, SPD	10	0,82 %
Marco Wetzelsberger, SPD	13	1,06 %
Werner Hillerich, SPD	11	0,90 %
Jürgen Kroth, SPD	10	0,82 %
Reinhold Hein, SPD	10	0,82 %
Gerhard Bader, SPD	10	0,82 %

	Anzahl	Prozent
Werner Baur, SPD	15	1,23 %
Dr. Heinz Kaiser, SPD	12	0,98 %
FDP	434	5,07 %
Frank Zimmermann, FDP	12	2,76 %
Markus Krebs, FDP	6	1,38 %
Cornelius Faust, FDP	31	7,14 %
Nicole Pfeffer, FDP	9	2,07 %
Dr. Astrid Schmidt, FDP	16	3,69 %
Jörg Reinmuth, FDP	9	2,07 %
Jürgen Ripp, FDP	3	0,69 %
Elke Barth, FDP	12	2,76 %
Nicole Kolbe, FDP	9	2,07 %
Tobias Bachmann, FDP	3	0,69 %
Stephan Lehmail, FDP	3	0,69 %
Carolin Kehler, FDP	3	0,69 %
Klaus Wolf, FDP	3	0,69 %
Michael Klotz, FDP	9	2,07 %
Bernhard Obier, FDP	7	1,61 %
Anne-Sophie Ott, FDP	7	1,61 %
Philipp Wesselburg, FDP	6	1,38 %
Alexander Hess, FDP	25	5,76 %
Stefan Durschang, FDP	3	0,69 %
Max Honeck, FDP	6	1,38 %
Marcus Fritzscha, FDP	6	1,38 %
Katrin Henn, FDP	26	5,99 %
Uwe Probst, FDP	3	0,69 %
Willi Hubert, FDP	3	0,69 %
Tobias Grüell, FDP	28	6,45 %
Sascha Spiegel, FDP	3	0,69 %
Lothar Straub, FDP	9	2,07 %
Joachim Zeller, FDP	4	0,92 %
Susanne Wolfert, FDP	3	0,69 %
Jörg Barth, FDP	4	0,92 %
Robert Müller, FDP	6	1,38 %
Michael Kaiser, FDP	9	2,07 %
Marina Schmitt, FDP	6	1,38 %
Jochen Fuchs, FDP	7	1,61 %
Nikolaus Ackermann, FDP	3	0,69 %
Sebastian Roersch, FDP	3	0,69 %
Antonia Kaiser, FDP	3	0,69 %

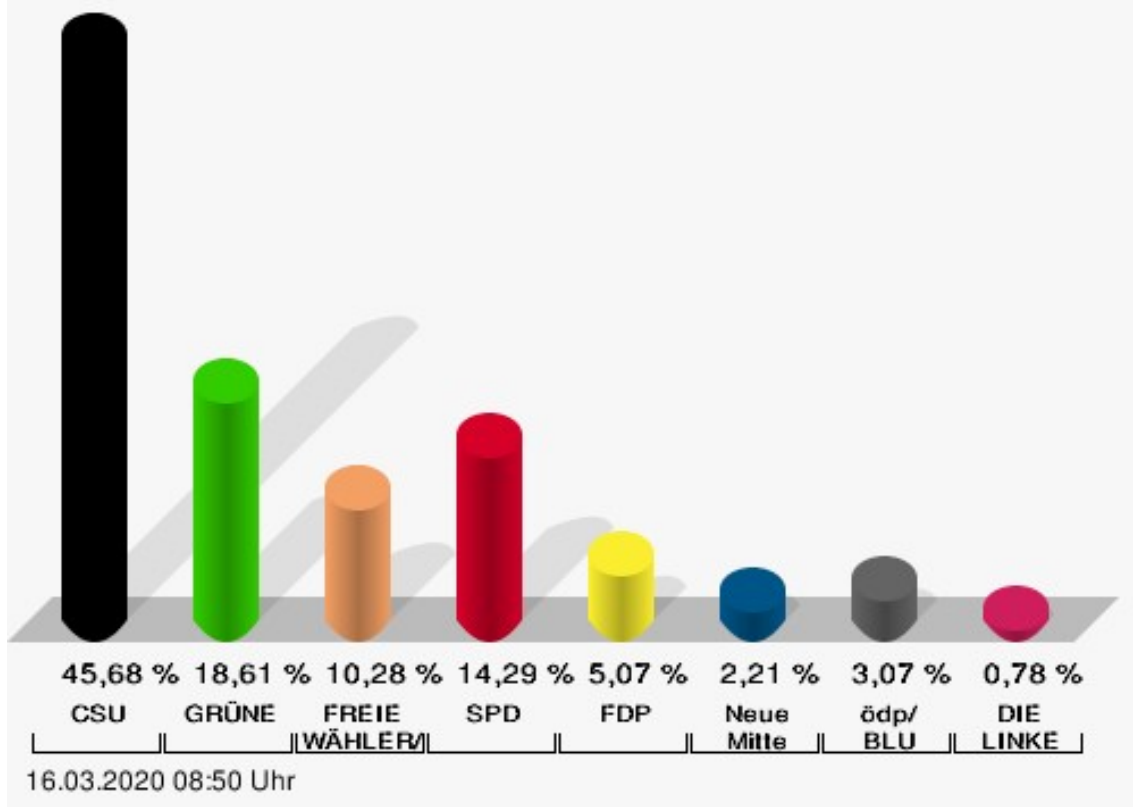
	Anzahl	Prozent
Daniel Roth, FDP	7	1,61 %
Jürgen Stahl, FDP	6	1,38 %
Gunther Kriegbaum, FDP	7	1,61 %
Christiane Kempf-Wolfert, FDP	3	0,69 %
Dr. Peter Stöckl, FDP	6	1,38 %
Martin Heim, FDP	3	0,69 %
Andreas Dümler, FDP	12	2,76 %
Corinna Fuchs, FDP	4	0,92 %
Christopher Krebs, FDP	6	1,38 %
Stephanie Chmiel, FDP	7	1,61 %
Andreas Schwerdtfeger, FDP	6	1,38 %
Norbert Gödde, FDP	3	0,69 %
Jonathan Ott, FDP	4	0,92 %
Susanne Mechler, FDP	6	1,38 %
Dr. Paul Hengsbach, FDP	4	0,92 %
Martin Ballweg, FDP	6	1,38 %
Fabian Ripp, FDP	6	1,38 %
Simone Bauersachs, FDP	3	0,69 %
Michael Kriebel, FDP	9	2,07 %
Christian Wojnowski, FDP	3	0,69 %
Jakob Dümler, FDP	3	0,69 %
Ute Geider, FDP	9	2,07 %
Helmut Demel, FDP	3	0,69 %
Neue Mitte	189	2,21 %
Günther Oettinger, Neue Mitte	14	7,41 %
Rudi Schuck, Neue Mitte	5	2,65 %
Matthias Ullmer, Neue Mitte	7	3,70 %
Björn Bartels, Neue Mitte	1	0,53 %
Britta Miksche, Neue Mitte	3	1,59 %
Dr. Hans-Martin Blättner, Neue Mitte	9	4,76 %
Volker Giegerich, Neue Mitte	1	0,53 %
Ulrike Oettinger, Neue Mitte	3	1,59 %
Frank Berninger, Neue Mitte	4	2,12 %
Andreas Amend, Neue Mitte	4	2,12 %
Matthias Meidel, Neue Mitte	1	0,53 %
Stephan Trützler, Neue Mitte	4	2,12 %
Isabell Kreher, Neue Mitte	1	0,53 %
Udo Herrmann, Neue Mitte	4	2,12 %
Matthias Spall, Neue Mitte	1	0,53 %

	Anzahl	Prozent
Dr. Florian Herrmann, Neue Mitte	13	6,88 %
Harald Gunther, Neue Mitte	4	2,12 %
Dominik Pöschl, Neue Mitte	1	0,53 %
Elmar Miksche, Neue Mitte	2	1,06 %
Rainer Ebert, Neue Mitte	2	1,06 %
Rainer Wengerter, Neue Mitte	7	3,70 %
Pia Klug, Neue Mitte	1	0,53 %
Ivo Baumgarten, Neue Mitte	1	0,53 %
Dr. Martina Reis, Neue Mitte	4	2,12 %
Marcus Becker, Neue Mitte	1	0,53 %
Manfred Kuhn, Neue Mitte	1	0,53 %
Lukas Ballmann, Neue Mitte	4	2,12 %
Maximilian Werner, Neue Mitte	1	0,53 %
Thiemo Schwarzkopf, Neue Mitte	1	0,53 %
Hans-Werner Schüßler, Neue Mitte	1	0,53 %
Sabine Hefter, Neue Mitte	1	0,53 %
Günter Goldhammer, Neue Mitte	1	0,53 %
Dieter Janson, Neue Mitte	4	2,12 %
Mathias Eichner, Neue Mitte	1	0,53 %
Christoph Fecher, Neue Mitte	1	0,53 %
Tobias Dietrich, Neue Mitte	4	2,12 %
Kai Steigerwald, Neue Mitte	1	0,53 %
Katja Klement, Neue Mitte	1	0,53 %
Mathias Giegerich, Neue Mitte	1	0,53 %
Sandra Mantz, Neue Mitte	2	1,06 %
Werner Klement, Neue Mitte	1	0,53 %
Klaus Giegerich, Neue Mitte	2	1,06 %
Dr. Eberhard Kroth, Neue Mitte	1	0,53 %
Klaus Fischer, Neue Mitte	1	0,53 %
Hubert Klimmer, Neue Mitte	1	0,53 %
Carolin Straub, Neue Mitte	1	0,53 %
Jens Haßelbeck, Neue Mitte	7	3,70 %
Jürgen Spall, Neue Mitte	1	0,53 %
Elisabeth Gora, Neue Mitte	1	0,53 %
Hasso-Philipp von Hünersdorff, Neue Mitte	1	0,53 %
Monique Haas, Neue Mitte	2	1,06 %
Sabine Kirchmann, Neue Mitte	4	2,12 %
Jürgen Kubitza, Neue Mitte	4	2,12 %
Karl Haarmann, Neue Mitte	1	0,53 %

	Anzahl	Prozent
Nicole Grosch, Neue Mitte	4	2,12 %
Dr. Wilhelm Kuhn, Neue Mitte	22	11,64 %
Sebastian Will, Neue Mitte	1	0,53 %
Tobias Olbort, Neue Mitte	7	3,70 %
Benno Koch, Neue Mitte	2	1,06 %
Susanne Löffler, Neue Mitte	2	1,06 %
ödp/BLU	263	3,07 %
Ulrich Frey, ödp/BLU	39	14,83 %
Wolfgang Winter, ödp/BLU	7	2,66 %
Regina Frey, ödp/BLU	32	12,17 %
Günther Vogt, ödp/BLU	0	0,00 %
Stephanie Walter, ödp/BLU	27	10,27 %
Manfred Knippel, ödp/BLU	3	1,14 %
Martina Römmelt-Fella, ödp/BLU	35	13,31 %
Marco Schneider, ödp/BLU	0	0,00 %
Margarethe Fuchs, ödp/BLU	6	2,28 %
Christian Detsch, ödp/BLU	6	2,28 %
Silke Schmid, ödp/BLU	16	6,08 %
Dr. Carl-Ulrich Schmid, ödp/BLU	19	7,22 %
Susanne Winkel, ödp/BLU	4	1,52 %
Michael Linke, ödp/BLU	1	0,38 %
Alexandra Vath, ödp/BLU	0	0,00 %
Klaus Vath, ödp/BLU	3	1,14 %
Melissa Vath, ödp/BLU	3	1,14 %
Martin Eck, ödp/BLU	3	1,14 %
Tina Eck, ödp/BLU	9	3,42 %
Walter Mark, ödp/BLU	0	0,00 %
Julia Berberich, ödp/BLU	12	4,56 %
Thomas Schmitt, ödp/BLU	3	1,14 %
Elke Berberich, ödp/BLU	6	2,28 %
Jürgen Kempf, ödp/BLU	3	1,14 %
Paulina Ferreira Paulo, ödp/BLU	0	0,00 %
Konstantin Bergert, ödp/BLU	0	0,00 %
Michael Berberich, ödp/BLU	3	1,14 %
Angelika Bick, ödp/BLU	0	0,00 %
Manfred Reis, ödp/BLU	4	1,52 %
Stefan Fischer, ödp/BLU	0	0,00 %
Peter Speth, ödp/BLU	0	0,00 %
Marianne Krommer, ödp/BLU	3	1,14 %
Thomas Borgwardt, ödp/BLU	3	1,14 %

	Anzahl	Prozent
Hubertus Brand, ödp/BLU	0	0,00 %
Werner Zöllner, ödp/BLU	3	1,14 %
Markus Zimmermann, ödp/BLU	4	1,52 %
Jochen Vogt, ödp/BLU	3	1,14 %
André Busse, ödp/BLU	3	1,14 %
DIE LINKE	67	0,78 %
Andreas Adrian, DIE LINKE	4	5,97 %
Lisa-Michelle Muth, DIE LINKE	3	4,48 %
Daniel Kirilow, DIE LINKE	3	4,48 %
Marlene Hohm, DIE LINKE	3	4,48 %
Peter Diekmann, DIE LINKE	3	4,48 %
Brigitte Remer, DIE LINKE	3	4,48 %
Georg Liebl, DIE LINKE	3	4,48 %
Christine Marc, DIE LINKE	3	4,48 %
Adrian Wolf, DIE LINKE	3	4,48 %
Anna Schwantner, DIE LINKE	3	4,48 %
Hans-Jörg Dollansky, DIE LINKE	3	4,48 %
Vivien Wohlmann, DIE LINKE	3	4,48 %
Tobias Miksche, DIE LINKE	6	8,96 %
Vanessa Grimm, DIE LINKE	3	4,48 %
Yannick Berres, DIE LINKE	6	8,96 %
Melissa Ammersbach, DIE LINKE	3	4,48 %
Lucie Paurat, DIE LINKE	3	4,48 %
Selina Neumaier, DIE LINKE	3	4,48 %
Dennis Bauersachs, DIE LINKE	3	4,48 %
Samira Bauersachs, DIE LINKE	3	4,48 %

Stadt Amorbach - Stimmbezirk 2 Kreistagswahl 15.03.2020



CSU = Christlich-Soziale Union in Bayern e.V.

GRÜNE = BÜNDNIS 90/DIE GRÜNEN

FREIE WÄHLER/FW = FREIE WÄHLER/FREIE WÄHLER im Landkreis Miltenberg e.V.

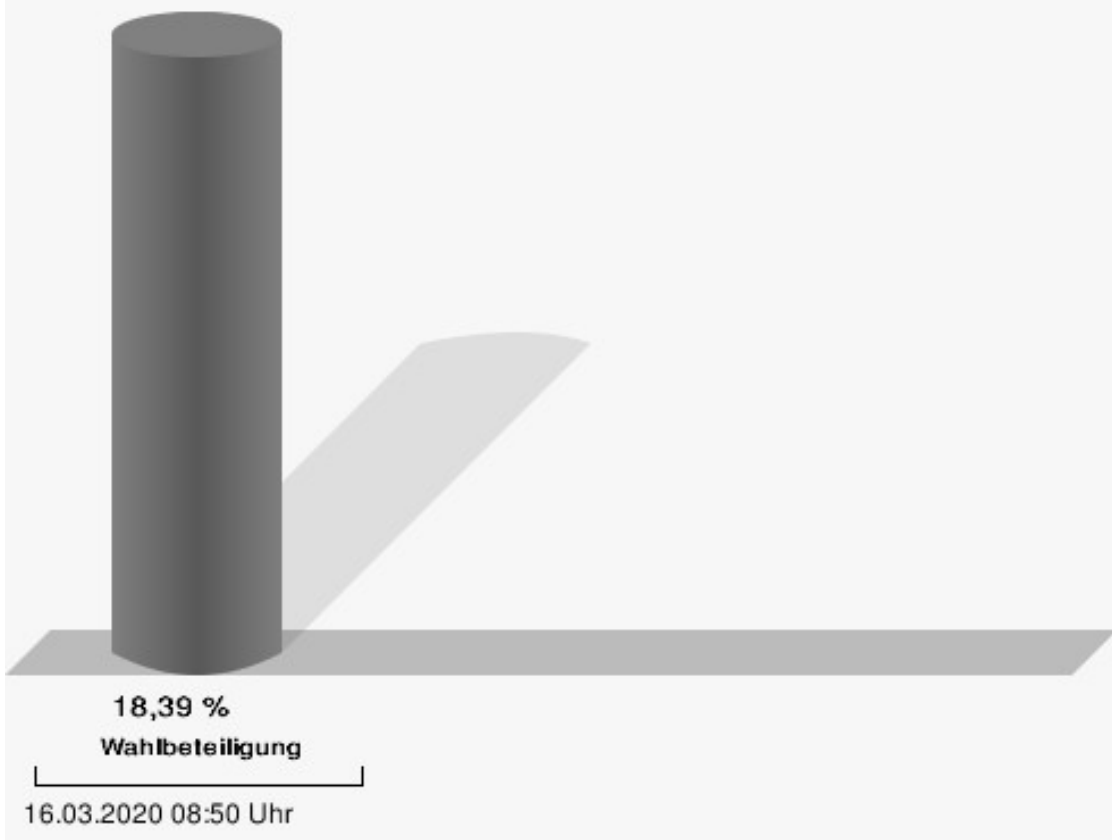
SPD = Sozialdemokratische Partei Deutschlands

FDP = Freie Demokratische Partei

Neue Mitte = Neue Mitte Landkreis Miltenberg e.V.

ödp/BLU = Ökologisch-Demokratische Partei / Bürgerliste Untermain

Wahlbeteiligung



Stimmbezirk 3

	Anzahl	Prozent
CSU	2.706	33,81 %
Dr. Armin Bohnhoff, CSU	73	2,70 %
Karin Passow, CSU	62	2,29 %
Michael Schwing, CSU	57	2,11 %
Lisa Steger, CSU	44	1,63 %
Berthold R�uth, CSU	56	2,07 %
Kersten M�nzenberger, CSU	36	1,33 %
Peter Schmitt, CSU	174	6,43 %
Monika Schuck, CSU	35	1,29 %
Stefan Breunig, CSU	45	1,66 %
Eva Geis, CSU	36	1,33 %
Martin Gundert, CSU	42	1,55 %
Edeltraud Fecher, CSU	39	1,44 %
Philipp Tr�tzler, CSU	41	1,52 %
J�rgen Reinhard, CSU	35	1,29 %
Kai Hohmann, CSU	35	1,29 %
Dietmar Fieger, CSU	42	1,55 %
Ralf Reichwein, CSU	44	1,63 %
Martin Stock, CSU	39	1,44 %
Christian Schreck, CSU	35	1,29 %
Thomas K�hler, CSU	36	1,33 %
Siegfried Scholtka, CSU	36	1,33 %
Stephanie Aulbach, CSU	36	1,33 %
Gernot Winter, CSU	46	1,70 %
Boris Gro�skinsky, CSU	58	2,14 %
Max-Josef Eck, CSU	39	1,44 %
Michael Stegmann, CSU	39	1,44 %
Andreas Freiburg, CSU	36	1,33 %
Stefan Schwab, CSU	107	3,95 %
Martin Eilbacher, CSU	109	4,03 %
Thomas Haas, CSU	88	3,25 %
Patrick Walter, CSU	78	2,88 %
Karl Zimmermann, CSU	36	1,33 %
Gerhard R�uth, CSU	38	1,40 %
Doris Hegmann, CSU	38	1,40 %
Steffen Trautmann, CSU	36	1,33 %
Volker Mayer, CSU	41	1,52 %
Christoph Grosch, CSU	37	1,37 %
Rainer Kroth, CSU	38	1,40 %

	Anzahl	Prozent
Yüksel Dural-Dietz, CSU	36	1,33 %
Bettina Becker, CSU	38	1,40 %
Andrea Discher-Bayer, CSU	36	1,33 %
Dr. Uwe Rohe, CSU	35	1,29 %
Armin Bick, CSU	41	1,52 %
Manuela Fromm, CSU	38	1,40 %
Marius Kretschmer, CSU	34	1,26 %
Andreas Hohm, CSU	36	1,33 %
Marcello Spielmann, CSU	37	1,37 %
Katja Zöllner, CSU	32	1,18 %
Patricia Häcker, CSU	32	1,18 %
Erika Giegerich, CSU	31	1,15 %
Mustafa Tolaman, CSU	28	1,03 %
Gerhard Broßler, CSU	31	1,15 %
Paul Klimmer, CSU	30	1,11 %
Bernhard Kern, CSU	65	2,40 %
Volker Schießmann, CSU	27	1,00 %
Claudia Kappes, CSU	36	1,33 %
Manfred Schüßler, CSU	26	0,96 %
Joachim Bieber, CSU	36	1,33 %
Erwin Dotzel, CSU	33	1,22 %
Michael Berninger, CSU	26	0,96 %
GRÜNE	1.774	22,16 %
Marion Becker, GRÜNE	40	2,25 %
Jens Marco Scherf, GRÜNE	109	6,14 %
Hannelore Kreuzer, GRÜNE	39	2,20 %
Ansgar Stich, GRÜNE	39	2,20 %
Dr. Nina Schüßler, GRÜNE	35	1,97 %
Mattis Fischmann, GRÜNE	40	2,25 %
Sylvia Deckert, GRÜNE	35	1,97 %
Alexander Heß, GRÜNE	30	1,69 %
Petra Münzel, GRÜNE	36	2,03 %
Joachim Schneider, GRÜNE	29	1,63 %
Cordula Hunze-Lee, GRÜNE	31	1,75 %
Werner Billmaier, GRÜNE	32	1,80 %
Sabine Stellrecht-Schmidt, GRÜNE	38	2,14 %
Dieter Heilemann, GRÜNE	29	1,63 %
Annette Horn, GRÜNE	32	1,80 %
Burkard Beck, GRÜNE	32	1,80 %

	Anzahl	Prozent
Anna Bärenklau, GRÜNE	29	1,63 %
Thilo Dekant, GRÜNE	48	2,71 %
Julia Körbel, GRÜNE	31	1,75 %
Albert Taudte, GRÜNE	25	1,41 %
Franka Stich, GRÜNE	28	1,58 %
Frank Grabowski, GRÜNE	24	1,35 %
Yvonne Holzapfel-Graner, GRÜNE	25	1,41 %
Dr. Frank Küster, GRÜNE	36	2,03 %
Heidi Weber, GRÜNE	30	1,69 %
Alfred Sunder-Plassmann, GRÜNE	58	3,27 %
Lucy Hektor, GRÜNE	27	1,52 %
Rolf Heesch, GRÜNE	23	1,30 %
Annette Dekant, GRÜNE	35	1,97 %
Jan Pollakowski, GRÜNE	23	1,30 %
Rita Giegerich, GRÜNE	28	1,58 %
Wolfgang Münzel, GRÜNE	23	1,30 %
Christina Ulshöfer, GRÜNE	36	2,03 %
Cedric Johanni, GRÜNE	23	1,30 %
Stephanie Hektor, GRÜNE	26	1,47 %
Nico Zöller, GRÜNE	23	1,30 %
Sylvia Zahn, GRÜNE	23	1,30 %
Uwe Weigelt, GRÜNE	23	1,30 %
Gertrud Schwarz-Schöhl, GRÜNE	23	1,30 %
Lukas Almitter, GRÜNE	26	1,47 %
Karin Günther, GRÜNE	22	1,24 %
Marcel Schmidt, GRÜNE	25	1,41 %
Caroline Arnold, GRÜNE	25	1,41 %
Lukas Hartmann, GRÜNE	25	1,41 %
Beate Höltermann, GRÜNE	21	1,18 %
Séan Kervick, GRÜNE	21	1,18 %
Margot Kautz, GRÜNE	24	1,35 %
Roland Arnold, GRÜNE	21	1,18 %
Anne Scherf, GRÜNE	32	1,80 %
Julian Deckert, GRÜNE	21	1,18 %
Astrid Schreiber, GRÜNE	21	1,18 %
Wolfgang Günther, GRÜNE	22	1,24 %
Eva Rother, GRÜNE	20	1,13 %
Michael Bernhard, GRÜNE	20	1,13 %
Christl Wurtinger, GRÜNE	23	1,30 %

	Anzahl	Prozent
Michael Grundmann, GRÜNE	23	1,30 %
Anke Küster, GRÜNE	26	1,47 %
Bernhard Westhoff-Höltermann, GRÜNE	20	1,13 %
Annette Rüttger, GRÜNE	22	1,24 %
Dr. Eberhard Großmann, GRÜNE	18	1,01 %
FREIE WÄHLER/FW	1.316	16,44 %
Andreas Fath, FREIE WÄHLER/FW	31	2,36 %
Thomas Zöllner, FREIE WÄHLER/FW	36	2,74 %
Jessica Klug, FREIE WÄHLER/FW	31	2,36 %
Thomas Becker, FREIE WÄHLER/FW	22	1,67 %
Dr. Hans Jürgen Fahn, FREIE WÄHLER/FW	21	1,60 %
Susanne Wörner, FREIE WÄHLER/FW	59	4,48 %
Bernd Schötterl, FREIE WÄHLER/FW	97	7,37 %
Roland Eppig, FREIE WÄHLER/FW	21	1,60 %
Thomas Grün, FREIE WÄHLER/FW	19	1,44 %
Edwin Lieb, FREIE WÄHLER/FW	24	1,82 %
Peter Maurer, FREIE WÄHLER/FW	18	1,37 %
Hedi Bast, FREIE WÄHLER/FW	17	1,29 %
Dietmar Wolz, FREIE WÄHLER/FW	21	1,60 %
Michael Schüßler, FREIE WÄHLER/FW	18	1,37 %
Matthias Luxem, FREIE WÄHLER/FW	25	1,90 %
Jürgen Knapp, FREIE WÄHLER/FW	21	1,60 %
Michael Bein, FREIE WÄHLER/FW	17	1,29 %
Daniela Schmitt, FREIE WÄHLER/FW	18	1,37 %
Achim Schneider, FREIE WÄHLER/FW	42	3,19 %
Alexander Geis, FREIE WÄHLER/FW	23	1,75 %
Anja Dissler, FREIE WÄHLER/FW	18	1,37 %

	Anzahl	Prozent
Jürgen Weiskopf, FREIE WÄHLER/FW	17	1,29 %
Jürgen Klement, FREIE WÄHLER/FW	17	1,29 %
Berthold Oberle, FREIE WÄHLER/FW	22	1,67 %
Stephanie Endres, FREIE WÄHLER/FW	25	1,90 %
Marek Rebscher, FREIE WÄHLER/FW	21	1,60 %
Alexandra Frieß, FREIE WÄHLER/FW	17	1,29 %
Ludwig Seuffert, FREIE WÄHLER/FW	17	1,29 %
Bernd Klein, FREIE WÄHLER/FW	20	1,52 %
Birgit Hotz, FREIE WÄHLER/FW	18	1,37 %
Kurt Bittner, FREIE WÄHLER/FW	24	1,82 %
Bernhard Pfeiffer, FREIE WÄHLER/FW	38	2,89 %
Edith Büttner, FREIE WÄHLER/FW	23	1,75 %
Ellena Giegerich, FREIE WÄHLER/FW	20	1,52 %
Udo Ackermann, FREIE WÄHLER/FW	20	1,52 %
Birgit Zethner, FREIE WÄHLER/FW	18	1,37 %
Sigi Roch, FREIE WÄHLER/FW	20	1,52 %
Markus Hartmann, FREIE WÄHLER/FW	17	1,29 %
Dr. Volker Dauber, FREIE WÄHLER/FW	18	1,37 %
Thomas Hennig, FREIE WÄHLER/FW	26	1,98 %
Christian Knerr, FREIE WÄHLER/FW	17	1,29 %
Alfred Sommer, FREIE WÄHLER/FW	18	1,37 %
Aleksandra Fahn, FREIE WÄHLER/FW	18	1,37 %
Dietmar Graner, FREIE WÄHLER/FW	17	1,29 %
Rudi Zöllner, FREIE WÄHLER/FW	19	1,44 %
Wolfgang Huskitsch, FREIE WÄHLER/FW	16	1,22 %
Eberhard Heider, FREIE WÄHLER/FW	18	1,37 %

	Anzahl	Prozent
Jochen Beez, FREIE WÄHLER/FW	14	1,06 %
Simon Schusser, FREIE WÄHLER/FW	15	1,14 %
Rudi Hartlaub, FREIE WÄHLER/FW	18	1,37 %
Otto Rummel, FREIE WÄHLER/FW	14	1,06 %
Werner Heimberger, FREIE WÄHLER/FW	17	1,29 %
Karl-Heinz Müller, FREIE WÄHLER/FW	17	1,29 %
Ralf Holl, FREIE WÄHLER/FW	14	1,06 %
Eckhard Bein, FREIE WÄHLER/FW	14	1,06 %
Thomas Schneider, FREIE WÄHLER/FW	20	1,52 %
Norbert Petri, FREIE WÄHLER/FW	13	0,99 %
Alison Bauer, FREIE WÄHLER/FW	14	1,06 %
Alfred Zenger, FREIE WÄHLER/FW	11	0,84 %
Reinhold Meßner, FREIE WÄHLER/FW	15	1,14 %
SPD	1.271	15,88 %
Helga Raab-Wasse, SPD	36	2,83 %
Roland Weber, SPD	22	1,73 %
Monika Wolf-Pleißmann, SPD	34	2,68 %
Steffen Salvenmoser, SPD	21	1,65 %
Sabine Balleier, SPD	36	2,83 %
Robin Haseler, SPD	74	5,82 %
Ruth Weitz, SPD	21	1,65 %
Wolfgang Härtel, SPD	126	9,91 %
Anna Wolf, SPD	20	1,57 %
Karlheinz Paulus, SPD	45	3,54 %
Theresa Büchler, SPD	29	2,28 %
Michael Günther, SPD	23	1,81 %
Andrea Schreck, SPD	17	1,34 %
Sascha Vanselow, SPD	18	1,42 %
Nilüfer Ulusoy, SPD	15	1,18 %
Karlheinz Bein, SPD	15	1,18 %
Miriam Weitz, SPD	15	1,18 %
Jörg Frieß, SPD	16	1,26 %

	Anzahl	Prozent
Sabine Kettinger, SPD	23	1,81 %
Benjamin Bohlender, SPD	15	1,18 %
Ellen Faust-Schnabel, SPD	18	1,42 %
Wolfgang Hörnig, SPD	17	1,34 %
Celia Erfurth, SPD	15	1,18 %
Ralf Dolzer, SPD	34	2,68 %
Simone Gayer, SPD	17	1,34 %
Karlheinz Muth, SPD	16	1,26 %
Ulrike Neuberger-Bornhorst, SPD	16	1,26 %
Stephan Schüller, SPD	79	6,22 %
Jill Kettinger, SPD	20	1,57 %
Samuel Herrmann, SPD	15	1,18 %
Tatjana Scheuring, SPD	16	1,26 %
Muzaffer Turan, SPD	15	1,18 %
Gabriele Münch, SPD	18	1,42 %
Joachim Schmedding, SPD	18	1,42 %
Petra Dauber, SPD	17	1,34 %
Sven Moder, SPD	15	1,18 %
Manuela Tauchmann, SPD	12	0,94 %
Jan Krippner, SPD	13	1,02 %
Petra Weinert, SPD	14	1,10 %
Thomas Münig, SPD	13	1,02 %
Helga Pfaff, SPD	12	0,94 %
René Wörner, SPD	19	1,49 %
Dr. Franz Jerman, SPD	23	1,81 %
Uwe Damm, SPD	12	0,94 %
Michael Becker, SPD	11	0,87 %
Marco Filbert, SPD	11	0,87 %
Manuel Seubert, SPD	11	0,87 %
Heiko Roll, SPD	15	1,18 %
Matthias Langer, SPD	11	0,87 %
Uwe Pohlschmidt, SPD	32	2,52 %
Wilko Schmidt, SPD	13	1,02 %
Volker Frieß, SPD	10	0,79 %
Christian Reinsch, SPD	8	0,63 %
Marco Wetzelsberger, SPD	11	0,87 %
Werner Hillerich, SPD	11	0,87 %
Jürgen Kroth, SPD	8	0,63 %
Reinhold Hein, SPD	7	0,55 %
Gerhard Bader, SPD	7	0,55 %

	Anzahl	Prozent
Werner Baur, SPD	7	0,55 %
Dr. Heinz Kaiser, SPD	13	1,02 %
FDP	207	2,59 %
Frank Zimmermann, FDP	13	6,28 %
Markus Krebs, FDP	1	0,48 %
Cornelius Faust, FDP	27	13,04 %
Nicole Pfeffer, FDP	2	0,97 %
Dr. Astrid Schmidt, FDP	11	5,31 %
Jörg Reinmuth, FDP	1	0,48 %
Jürgen Ripp, FDP	2	0,97 %
Elke Barth, FDP	1	0,48 %
Nicole Kolbe, FDP	5	2,42 %
Tobias Bachmann, FDP	1	0,48 %
Stephan Lehmail, FDP	4	1,93 %
Carolin Kehler, FDP	1	0,48 %
Klaus Wolf, FDP	2	0,97 %
Michael Klotz, FDP	1	0,48 %
Bernhard Obier, FDP	2	0,97 %
Anne-Sophie Ott, FDP	1	0,48 %
Philipp Wesselburg, FDP	1	0,48 %
Alexander Hess, FDP	25	12,08 %
Stefan Durschang, FDP	1	0,48 %
Max Honeck, FDP	1	0,48 %
Marcus Fritzscha, FDP	1	0,48 %
Katrin Henn, FDP	14	6,76 %
Uwe Probst, FDP	1	0,48 %
Willi Hubert, FDP	1	0,48 %
Tobias Grüell, FDP	12	5,80 %
Sascha Spiegel, FDP	1	0,48 %
Lothar Straub, FDP	1	0,48 %
Joachim Zeller, FDP	7	3,38 %
Susanne Wolfert, FDP	1	0,48 %
Jörg Barth, FDP	4	1,93 %
Robert Müller, FDP	1	0,48 %
Michael Kaiser, FDP	2	0,97 %
Marina Schmitt, FDP	1	0,48 %
Jochen Fuchs, FDP	4	1,93 %
Nikolaus Ackermann, FDP	7	3,38 %
Sebastian Roersch, FDP	1	0,48 %
Antonia Kaiser, FDP	1	0,48 %

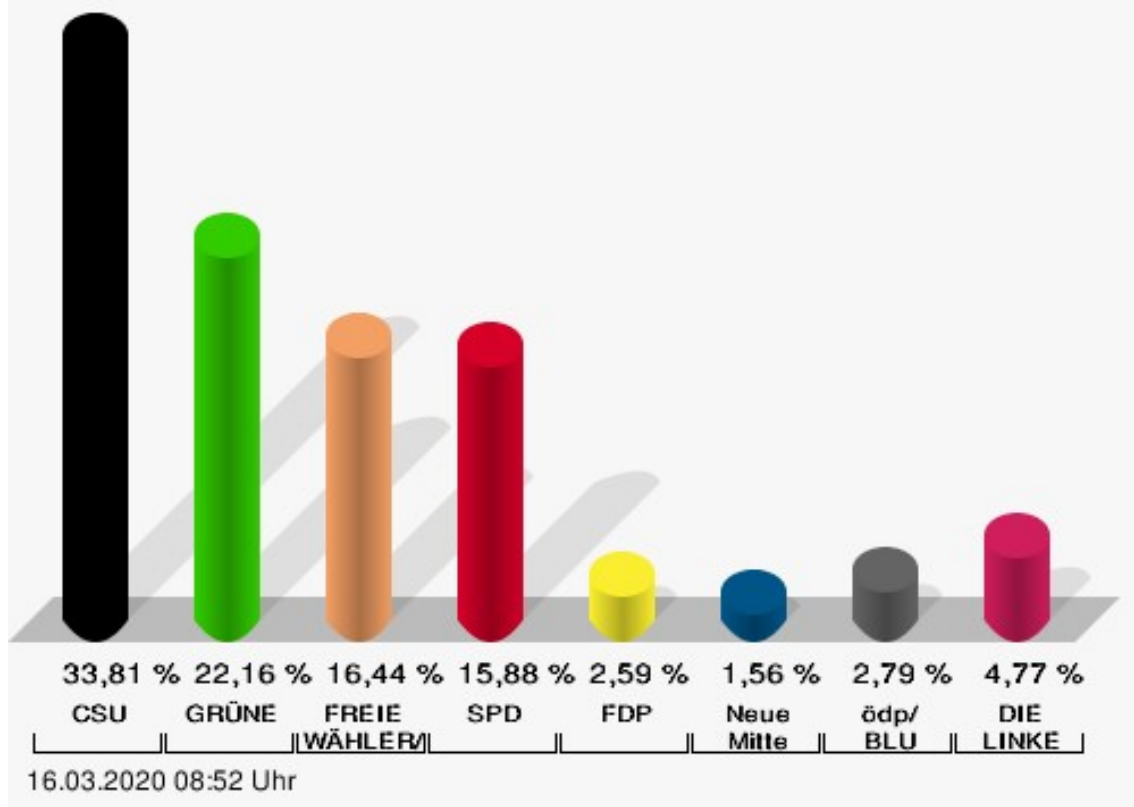
	Anzahl	Prozent
Daniel Roth, FDP	1	0,48 %
Jürgen Stahl, FDP	1	0,48 %
Gunther Kriegbaum, FDP	4	1,93 %
Christiane Kempf-Wolfert, FDP	1	0,48 %
Dr. Peter Stöckl, FDP	1	0,48 %
Martin Heim, FDP	7	3,38 %
Andreas Dümler, FDP	1	0,48 %
Corinna Fuchs, FDP	4	1,93 %
Christopher Krebs, FDP	1	0,48 %
Stephanie Chmiel, FDP	1	0,48 %
Andreas Schwerdtfeger, FDP	4	1,93 %
Norbert Gödde, FDP	1	0,48 %
Jonathan Ott, FDP	1	0,48 %
Susanne Mechler, FDP	1	0,48 %
Dr. Paul Hengsbach, FDP	2	0,97 %
Martin Ballweg, FDP	4	1,93 %
Fabian Ripp, FDP	1	0,48 %
Simone Bauersachs, FDP	1	0,48 %
Michael Kriebel, FDP	1	0,48 %
Christian Wojnowski, FDP	1	0,48 %
Jakob Dümler, FDP	2	0,97 %
Ute Geider, FDP	1	0,48 %
Helmut Demel, FDP	2	0,97 %
Neue Mitte	125	1,56 %
Günther Oettinger, Neue Mitte	23	18,40 %
Rudi Schuck, Neue Mitte	6	4,80 %
Matthias Ullmer, Neue Mitte	12	9,60 %
Björn Bartels, Neue Mitte	0	0,00 %
Britta Miksche, Neue Mitte	1	0,80 %
Dr. Hans-Martin Blättner, Neue Mitte	3	2,40 %
Volker Giegerich, Neue Mitte	0	0,00 %
Ulrike Oettinger, Neue Mitte	4	3,20 %
Frank Berninger, Neue Mitte	3	2,40 %
Andreas Amend, Neue Mitte	0	0,00 %
Matthias Meidel, Neue Mitte	1	0,80 %
Stephan Trützler, Neue Mitte	4	3,20 %
Isabell Kreher, Neue Mitte	0	0,00 %
Udo Herrmann, Neue Mitte	4	3,20 %
Matthias Spall, Neue Mitte	3	2,40 %

	Anzahl	Prozent
Dr. Florian Herrmann, Neue Mitte	9	7,20 %
Harald Gunther, Neue Mitte	1	0,80 %
Dominik Pöschl, Neue Mitte	0	0,00 %
Elmar Miksche, Neue Mitte	4	3,20 %
Rainer Ebert, Neue Mitte	1	0,80 %
Rainer Wengerter, Neue Mitte	4	3,20 %
Pia Klug, Neue Mitte	0	0,00 %
Ivo Baumgarten, Neue Mitte	0	0,00 %
Dr. Martina Reis, Neue Mitte	0	0,00 %
Marcus Becker, Neue Mitte	0	0,00 %
Manfred Kuhn, Neue Mitte	0	0,00 %
Lukas Ballmann, Neue Mitte	1	0,80 %
Maximilian Werner, Neue Mitte	1	0,80 %
Thiemo Schwarzkopf, Neue Mitte	3	2,40 %
Hans-Werner Schüßler, Neue Mitte	0	0,00 %
Sabine Hefter, Neue Mitte	1	0,80 %
Günter Goldhammer, Neue Mitte	0	0,00 %
Dieter Janson, Neue Mitte	3	2,40 %
Mathias Eichner, Neue Mitte	1	0,80 %
Christoph Fecher, Neue Mitte	0	0,00 %
Tobias Dietrich, Neue Mitte	0	0,00 %
Kai Steigerwald, Neue Mitte	6	4,80 %
Katja Klement, Neue Mitte	0	0,00 %
Mathias Giegerich, Neue Mitte	1	0,80 %
Sandra Mantz, Neue Mitte	1	0,80 %
Werner Klement, Neue Mitte	0	0,00 %
Klaus Giegerich, Neue Mitte	3	2,40 %
Dr. Eberhard Kroth, Neue Mitte	0	0,00 %
Klaus Fischer, Neue Mitte	0	0,00 %
Hubert Klimmer, Neue Mitte	3	2,40 %
Carolin Straub, Neue Mitte	3	2,40 %
Jens Haßelbeck, Neue Mitte	0	0,00 %
Jürgen Spall, Neue Mitte	0	0,00 %
Elisabeth Gora, Neue Mitte	0	0,00 %
Hasso-Philipp von Hünersdorff, Neue Mitte	0	0,00 %
Monique Haas, Neue Mitte	4	3,20 %
Sabine Kirchmann, Neue Mitte	4	3,20 %
Jürgen Kubitza, Neue Mitte	1	0,80 %
Karl Haarmann, Neue Mitte	0	0,00 %

	Anzahl	Prozent
Nicole Grosch, Neue Mitte	6	4,80 %
Dr. Wilhelm Kuhn, Neue Mitte	0	0,00 %
Sebastian Will, Neue Mitte	0	0,00 %
Tobias Olbort, Neue Mitte	0	0,00 %
Benno Koch, Neue Mitte	0	0,00 %
Susanne Löffler, Neue Mitte	0	0,00 %
ödp/BLU	223	2,79 %
Ulrich Frey, ödp/BLU	41	18,39 %
Wolfgang Winter, ödp/BLU	7	3,14 %
Regina Frey, ödp/BLU	32	14,35 %
Günther Vogt, ödp/BLU	9	4,04 %
Stephanie Walter, ödp/BLU	13	5,83 %
Manfred Knippel, ödp/BLU	6	2,69 %
Martina Römmelt-Fella, ödp/BLU	17	7,62 %
Marco Schneider, ödp/BLU	4	1,79 %
Margarethe Fuchs, ödp/BLU	5	2,24 %
Christian Detsch, ödp/BLU	5	2,24 %
Silke Schmid, ödp/BLU	4	1,79 %
Dr. Carl-Ulrich Schmid, ödp/BLU	7	3,14 %
Susanne Winkel, ödp/BLU	4	1,79 %
Michael Linke, ödp/BLU	4	1,79 %
Alexandra Vath, ödp/BLU	4	1,79 %
Klaus Vath, ödp/BLU	4	1,79 %
Melissa Vath, ödp/BLU	2	0,90 %
Martin Eck, ödp/BLU	6	2,69 %
Tina Eck, ödp/BLU	5	2,24 %
Walter Mark, ödp/BLU	2	0,90 %
Julia Berberich, ödp/BLU	2	0,90 %
Thomas Schmitt, ödp/BLU	11	4,93 %
Elke Berberich, ödp/BLU	2	0,90 %
Jürgen Kempf, ödp/BLU	2	0,90 %
Paulina Ferreira Paulo, ödp/BLU	2	0,90 %
Konstantin Bergert, ödp/BLU	1	0,45 %
Michael Berberich, ödp/BLU	7	3,14 %
Angelika Bick, ödp/BLU	2	0,90 %
Manfred Reis, ödp/BLU	1	0,45 %
Stefan Fischer, ödp/BLU	1	0,45 %
Peter Speth, ödp/BLU	1	0,45 %
Marianne Krommer, ödp/BLU	1	0,45 %
Thomas Borgwardt, ödp/BLU	4	1,79 %

	Anzahl	Prozent
Hubertus Brand, ödp/BLU	1	0,45 %
Werner Zöllner, ödp/BLU	1	0,45 %
Markus Zimmermann, ödp/BLU	1	0,45 %
Jochen Vogt, ödp/BLU	1	0,45 %
André Busse, ödp/BLU	1	0,45 %
DIE LINKE	382	4,77 %
Andreas Adrian, DIE LINKE	21	5,50 %
Lisa-Michelle Muth, DIE LINKE	21	5,50 %
Daniel Kirilow, DIE LINKE	21	5,50 %
Marlene Hohm, DIE LINKE	18	4,71 %
Peter Diekmann, DIE LINKE	18	4,71 %
Brigitte Remer, DIE LINKE	21	5,50 %
Georg Liebl, DIE LINKE	24	6,28 %
Christine Marc, DIE LINKE	22	5,76 %
Adrian Wolf, DIE LINKE	21	5,50 %
Anna Schwantner, DIE LINKE	21	5,50 %
Hans-Jörg Dollansky, DIE LINKE	22	5,76 %
Vivien Wohlmann, DIE LINKE	18	4,71 %
Tobias Miksche, DIE LINKE	18	4,71 %
Vanessa Grimm, DIE LINKE	18	4,71 %
Yannick Berres, DIE LINKE	18	4,71 %
Melissa Ammersbach, DIE LINKE	21	5,50 %
Lucie Paurat, DIE LINKE	18	4,71 %
Selina Neumaier, DIE LINKE	17	4,45 %
Dennis Bauersachs, DIE LINKE	12	3,14 %
Samira Bauersachs, DIE LINKE	12	3,14 %

Stadt Amorbach - Stimmbezirk 3 Kreistagswahl 15.03.2020



CSU = Christlich-Soziale Union in Bayern e.V.

GRÜNE = BÜNDNIS 90/DIE GRÜNEN

FREIE WÄHLER/FW = FREIE WÄHLER/FREIE WÄHLER im Landkreis Miltenberg e.V.


SPD = Sozialdemokratische Partei Deutschlands

FDP = Freie Demokratische Partei

Neue Mitte = Neue Mitte Landkreis Miltenberg e.V.

ödp/BLU = Ökologisch-Demokratische Partei / Bürgerliste Untermain

Wahlbeteiligung



Briefwahlbezirk 1

	Anzahl	Prozent
CSU	9.286	38,66 %
Dr. Armin Bohnhoff, CSU	381	4,10 %
Karin Passow, CSU	280	3,02 %
Michael Schwing, CSU	234	2,52 %
Lisa Steger, CSU	107	1,15 %
Berthold R�uth, CSU	304	3,27 %
Kersten M�nzenberger, CSU	80	0,86 %
Peter Schmitt, CSU	1.012	10,90 %
Monika Schuck, CSU	229	2,47 %
Stefan Breunig, CSU	170	1,83 %
Eva Geis, CSU	81	0,87 %
Martin Gundert, CSU	64	0,69 %
Edeltraud Fecher, CSU	132	1,42 %
Philipp Tr�tzler, CSU	180	1,94 %
J�rgen Reinhard, CSU	119	1,28 %
Kai Hohmann, CSU	64	0,69 %
Dietmar Fieger, CSU	98	1,06 %
Ralf Reichwein, CSU	95	1,02 %
Martin Stock, CSU	68	0,73 %
Christian Schreck, CSU	66	0,71 %
Thomas K�hler, CSU	71	0,76 %
Siegfried Scholtka, CSU	74	0,80 %
Stephanie Aulbach, CSU	65	0,70 %
Gernot Winter, CSU	221	2,38 %
Boris Gro�skinsky, CSU	246	2,65 %
Max-Josef Eck, CSU	150	1,62 %
Michael Stegmann, CSU	55	0,59 %
Andreas Freiburg, CSU	68	0,73 %
Stefan Schwab, CSU	773	8,32 %
Martin Eilbacher, CSU	542	5,84 %
Thomas Haas, CSU	513	5,52 %
Patrick Walter, CSU	332	3,58 %
Karl Zimmermann, CSU	46	0,50 %
Gerhard R�uth, CSU	69	0,74 %
Doris Hegmann, CSU	88	0,95 %
Steffen Trautmann, CSU	47	0,51 %
Volker Mayer, CSU	123	1,32 %
Christoph Grosch, CSU	40	0,43 %
Rainer Kroth, CSU	46	0,50 %

	Anzahl	Prozent
Yüksel Dural-Dietz, CSU	51	0,55 %
Bettina Becker, CSU	61	0,66 %
Andrea Discher-Bayer, CSU	41	0,44 %
Dr. Uwe Rohe, CSU	57	0,61 %
Armin Bick, CSU	70	0,75 %
Manuela Fromm, CSU	46	0,50 %
Marius Kretschmer, CSU	55	0,59 %
Andreas Hohm, CSU	42	0,45 %
Marcello Spielmann, CSU	28	0,30 %
Katja Zöllner, CSU	80	0,86 %
Patricia Häcker, CSU	35	0,38 %
Erika Giegerich, CSU	40	0,43 %
Mustafa Tolaman, CSU	25	0,27 %
Gerhard Broßler, CSU	68	0,73 %
Paul Klimmer, CSU	120	1,29 %
Bernhard Kern, CSU	516	5,56 %
Volker Schießmann, CSU	40	0,43 %
Claudia Kappes, CSU	144	1,55 %
Manfred Schüßler, CSU	33	0,36 %
Joachim Bieber, CSU	175	1,88 %
Erwin Dotzel, CSU	157	1,69 %
Michael Berninger, CSU	69	0,74 %
GRÜNE	2.953	12,29 %
Marion Becker, GRÜNE	70	2,37 %
Jens Marco Scherf, GRÜNE	508	17,20 %
Hannelore Kreuzer, GRÜNE	44	1,49 %
Ansgar Stich, GRÜNE	56	1,90 %
Dr. Nina Schüßler, GRÜNE	51	1,73 %
Mattis Fischmann, GRÜNE	48	1,63 %
Sylvia Deckert, GRÜNE	63	2,13 %
Alexander Heß, GRÜNE	37	1,25 %
Petra Münzel, GRÜNE	74	2,51 %
Joachim Schneider, GRÜNE	37	1,25 %
Cordula Hunze-Lee, GRÜNE	35	1,19 %
Werner Billmaier, GRÜNE	38	1,29 %
Sabine Stellrecht-Schmidt, GRÜNE	68	2,30 %
Dieter Heilemann, GRÜNE	35	1,19 %
Annette Horn, GRÜNE	34	1,15 %
Burkard Beck, GRÜNE	45	1,52 %

	Anzahl	Prozent
Anna Bärenklau, GRÜNE	32	1,08 %
Thilo Dekant, GRÜNE	123	4,17 %
Julia Körbel, GRÜNE	33	1,12 %
Albert Taudte, GRÜNE	26	0,88 %
Franka Stich, GRÜNE	29	0,98 %
Frank Grabowski, GRÜNE	26	0,88 %
Yvonne Holzapfel-Graner, GRÜNE	29	0,98 %
Dr. Frank Küster, GRÜNE	49	1,66 %
Heidi Weber, GRÜNE	48	1,63 %
Alfred Sunder-Plassmann, GRÜNE	338	11,45 %
Lucy Hektor, GRÜNE	27	0,91 %
Rolf Heesch, GRÜNE	25	0,85 %
Annette Dekant, GRÜNE	74	2,51 %
Jan Pollakowski, GRÜNE	26	0,88 %
Rita Giegerich, GRÜNE	29	0,98 %
Wolfgang Münzel, GRÜNE	24	0,81 %
Christina Ulshöfer, GRÜNE	98	3,32 %
Cedric Johanni, GRÜNE	23	0,78 %
Stephanie Hektor, GRÜNE	47	1,59 %
Nico Zöllner, GRÜNE	24	0,81 %
Sylvia Zahn, GRÜNE	22	0,75 %
Uwe Weigelt, GRÜNE	22	0,75 %
Gertrud Schwarz-Schöhl, GRÜNE	22	0,75 %
Lukas Almitter, GRÜNE	22	0,75 %
Karin Günther, GRÜNE	22	0,75 %
Marcel Schmidt, GRÜNE	26	0,88 %
Caroline Arnold, GRÜNE	21	0,71 %
Lukas Hartmann, GRÜNE	44	1,49 %
Beate Höltermann, GRÜNE	35	1,19 %
Séan Kervick, GRÜNE	36	1,22 %
Margot Kautz, GRÜNE	20	0,68 %
Roland Arnold, GRÜNE	20	0,68 %
Anne Scherf, GRÜNE	39	1,32 %
Julian Deckert, GRÜNE	25	0,85 %
Astrid Schreiber, GRÜNE	19	0,64 %
Wolfgang Günther, GRÜNE	19	0,64 %
Eva Rother, GRÜNE	22	0,75 %
Michael Bernhard, GRÜNE	26	0,88 %
Christl Wurtinger, GRÜNE	19	0,64 %

	Anzahl	Prozent
Michael Grundmann, GRÜNE	22	0,75 %
Anke Küster, GRÜNE	29	0,98 %
Bernhard Westhoff-Höltermann, GRÜNE	16	0,54 %
Annette Rüttger, GRÜNE	16	0,54 %
Dr. Eberhard Großmann, GRÜNE	16	0,54 %
FREIE WÄHLER/FW	3.009	12,53 %
Andreas Fath, FREIE WÄHLER/FW	43	1,43 %
Thomas Zöllner, FREIE WÄHLER/FW	167	5,55 %
Jessica Klug, FREIE WÄHLER/FW	39	1,30 %
Thomas Becker, FREIE WÄHLER/FW	26	0,86 %
Dr. Hans Jürgen Fahn, FREIE WÄHLER/FW	56	1,86 %
Susanne Wörner, FREIE WÄHLER/FW	433	14,39 %
Bernd Schötterl, FREIE WÄHLER/FW	600	19,94 %
Roland Eppig, FREIE WÄHLER/FW	40	1,33 %
Thomas Grün, FREIE WÄHLER/FW	156	5,18 %
Edwin Lieb, FREIE WÄHLER/FW	48	1,60 %
Peter Maurer, FREIE WÄHLER/FW	17	0,56 %
Hedi Bast, FREIE WÄHLER/FW	21	0,70 %
Dietmar Wolz, FREIE WÄHLER/FW	32	1,06 %
Michael Schüßler, FREIE WÄHLER/FW	20	0,66 %
Matthias Luxem, FREIE WÄHLER/FW	40	1,33 %
Jürgen Knapp, FREIE WÄHLER/FW	72	2,39 %
Michael Bein, FREIE WÄHLER/FW	19	0,63 %
Daniela Schmitt, FREIE WÄHLER/FW	23	0,76 %
Achim Schneider, FREIE WÄHLER/FW	192	6,38 %
Alexander Geis, FREIE WÄHLER/FW	19	0,63 %
Anja Dissler, FREIE WÄHLER/FW	16	0,53 %

	Anzahl	Prozent
Jürgen Weiskopf, FREIE WÄHLER/FW	10	0,33 %
Jürgen Klement, FREIE WÄHLER/FW	13	0,43 %
Berthold Oberle, FREIE WÄHLER/FW	22	0,73 %
Stephanie Endres, FREIE WÄHLER/FW	42	1,40 %
Marek Rebscher, FREIE WÄHLER/FW	16	0,53 %
Alexandra Frieß, FREIE WÄHLER/FW	10	0,33 %
Ludwig Seuffert, FREIE WÄHLER/FW	19	0,63 %
Bernd Klein, FREIE WÄHLER/FW	26	0,86 %
Birgit Hotz, FREIE WÄHLER/FW	13	0,43 %
Kurt Bittner, FREIE WÄHLER/FW	38	1,26 %
Bernhard Pfeiffer, FREIE WÄHLER/FW	265	8,81 %
Edith Büttner, FREIE WÄHLER/FW	12	0,40 %
Ellena Giegerich, FREIE WÄHLER/FW	28	0,93 %
Udo Ackermann, FREIE WÄHLER/FW	14	0,47 %
Birgit Zethner, FREIE WÄHLER/FW	12	0,40 %
Sigi Roch, FREIE WÄHLER/FW	13	0,43 %
Markus Hartmann, FREIE WÄHLER/FW	8	0,27 %
Dr. Volker Dauber, FREIE WÄHLER/FW	24	0,80 %
Thomas Hennig, FREIE WÄHLER/FW	30	1,00 %
Christian Knerr, FREIE WÄHLER/FW	14	0,47 %
Alfred Sommer, FREIE WÄHLER/FW	17	0,56 %
Aleksandra Fahn, FREIE WÄHLER/FW	15	0,50 %
Dietmar Graner, FREIE WÄHLER/FW	8	0,27 %
Rudi Zöller, FREIE WÄHLER/FW	8	0,27 %
Wolfgang Huskitsch, FREIE WÄHLER/FW	14	0,47 %
Eberhard Heider, FREIE WÄHLER/FW	56	1,86 %

	Anzahl	Prozent
Jochen Beez, FREIE WÄHLER/FW	8	0,27 %
Simon Schusser, FREIE WÄHLER/FW	9	0,30 %
Rudi Hartlaub, FREIE WÄHLER/FW	17	0,56 %
Otto Rummel, FREIE WÄHLER/FW	22	0,73 %
Werner Heimberger, FREIE WÄHLER/FW	14	0,47 %
Karl-Heinz Müller, FREIE WÄHLER/FW	8	0,27 %
Ralf Holl, FREIE WÄHLER/FW	33	1,10 %
Eckhard Bein, FREIE WÄHLER/FW	8	0,27 %
Thomas Schneider, FREIE WÄHLER/FW	17	0,56 %
Norbert Petri, FREIE WÄHLER/FW	17	0,56 %
Alison Bauer, FREIE WÄHLER/FW	11	0,37 %
Alfred Zenger, FREIE WÄHLER/FW	8	0,27 %
Reinhold Meßner, FREIE WÄHLER/FW	11	0,37 %
SPD	3.851	16,03 %
Helga Raab-Wasse, SPD	80	2,08 %
Roland Weber, SPD	58	1,51 %
Monika Wolf-Pleißmann, SPD	93	2,41 %
Steffen Salvenmoser, SPD	43	1,12 %
Sabine Balleier, SPD	132	3,43 %
Robin Haseler, SPD	293	7,61 %
Ruth Weitz, SPD	47	1,22 %
Wolfgang Härtel, SPD	713	18,51 %
Anna Wolf, SPD	44	1,14 %
Karlheinz Paulus, SPD	181	4,70 %
Theresa Büchler, SPD	86	2,23 %
Michael Günther, SPD	33	0,86 %
Andrea Schreck, SPD	32	0,83 %
Sascha Vanselow, SPD	38	0,99 %
Nilüfer Ulusoy, SPD	27	0,70 %
Karlheinz Bein, SPD	32	0,83 %
Miriam Weitz, SPD	29	0,75 %
Jörg Frieß, SPD	36	0,93 %

	Anzahl	Prozent
Sabine Kettinger, SPD	44	1,14 %
Benjamin Bohlender, SPD	25	0,65 %
Ellen Faust-Schnabel, SPD	22	0,57 %
Wolfgang Hörnig, SPD	35	0,91 %
Celia Erfurth, SPD	31	0,80 %
Ralf Dolzer, SPD	270	7,01 %
Simone Gayer, SPD	33	0,86 %
Karlheinz Muth, SPD	29	0,75 %
Ulrike Neuberger-Bornhorst, SPD	22	0,57 %
Stephan Schüller, SPD	353	9,17 %
Jill Kettinger, SPD	33	0,86 %
Samuel Herrmann, SPD	24	0,62 %
Tatjana Scheuring, SPD	20	0,52 %
Muzaffer Turan, SPD	29	0,75 %
Gabriele Münch, SPD	26	0,68 %
Joachim Schmedding, SPD	42	1,09 %
Petra Dauber, SPD	27	0,70 %
Sven Moder, SPD	31	0,80 %
Manuela Tauchmann, SPD	20	0,52 %
Jan Krippner, SPD	25	0,65 %
Petra Weinert, SPD	19	0,49 %
Thomas Münig, SPD	42	1,09 %
Helga Pfaff, SPD	19	0,49 %
René Wörner, SPD	98	2,54 %
Dr. Franz Jerman, SPD	67	1,74 %
Uwe Damm, SPD	30	0,78 %
Michael Becker, SPD	18	0,47 %
Marco Filbert, SPD	17	0,44 %
Manuel Seubert, SPD	16	0,42 %
Heiko Roll, SPD	22	0,57 %
Matthias Langer, SPD	19	0,49 %
Uwe Pohlschmidt, SPD	170	4,41 %
Wilko Schmidt, SPD	22	0,57 %
Volker Frieß, SPD	16	0,42 %
Christian Reinsch, SPD	15	0,39 %
Marco Wetzelsberger, SPD	15	0,39 %
Werner Hillerich, SPD	18	0,47 %
Jürgen Kroth, SPD	15	0,39 %
Reinhold Hein, SPD	14	0,36 %
Gerhard Bader, SPD	14	0,36 %

	Anzahl	Prozent
Werner Baur, SPD	16	0,42 %
Dr. Heinz Kaiser, SPD	31	0,80 %
FDP	1.352	5,63 %
Frank Zimmermann, FDP	24	1,78 %
Markus Krebs, FDP	9	0,67 %
Cornelius Faust, FDP	291	21,52 %
Nicole Pfeffer, FDP	6	0,44 %
Dr. Astrid Schmidt, FDP	129	9,54 %
Jörg Reinmuth, FDP	34	2,51 %
Jürgen Ripp, FDP	3	0,22 %
Elke Barth, FDP	3	0,22 %
Nicole Kolbe, FDP	41	3,03 %
Tobias Bachmann, FDP	3	0,22 %
Stephan Lehmail, FDP	4	0,30 %
Carolin Kehler, FDP	3	0,22 %
Klaus Wolf, FDP	38	2,81 %
Michael Klotz, FDP	3	0,22 %
Bernhard Obier, FDP	17	1,26 %
Anne-Sophie Ott, FDP	20	1,48 %
Philipp Wesselburg, FDP	12	0,89 %
Alexander Hess, FDP	92	6,80 %
Stefan Durschang, FDP	6	0,44 %
Max Honeck, FDP	3	0,22 %
Marcus Fritzscha, FDP	3	0,22 %
Katrin Henn, FDP	68	5,03 %
Uwe Probst, FDP	6	0,44 %
Willi Hubert, FDP	3	0,22 %
Tobias Grüell, FDP	58	4,29 %
Sascha Spiegel, FDP	3	0,22 %
Lothar Straub, FDP	20	1,48 %
Joachim Zeller, FDP	30	2,22 %
Susanne Wolfert, FDP	7	0,52 %
Jörg Barth, FDP	6	0,44 %
Robert Müller, FDP	3	0,22 %
Michael Kaiser, FDP	9	0,67 %
Marina Schmitt, FDP	12	0,89 %
Jochen Fuchs, FDP	10	0,74 %
Nikolaus Ackermann, FDP	19	1,41 %
Sebastian Roersch, FDP	3	0,22 %
Antonia Kaiser, FDP	8	0,59 %

	Anzahl	Prozent
Daniel Roth, FDP	3	0,22 %
Jürgen Stahl, FDP	26	1,92 %
Gunther Kriegbaum, FDP	24	1,78 %
Christiane Kempf-Wolfert, FDP	8	0,59 %
Dr. Peter Stöckl, FDP	39	2,88 %
Martin Heim, FDP	20	1,48 %
Andreas Dümler, FDP	20	1,48 %
Corinna Fuchs, FDP	7	0,52 %
Christopher Krebs, FDP	8	0,59 %
Stephanie Chmiel, FDP	6	0,44 %
Andreas Schwerdtfeger, FDP	3	0,22 %
Norbert Gödde, FDP	4	0,30 %
Jonathan Ott, FDP	18	1,33 %
Susanne Mechler, FDP	16	1,18 %
Dr. Paul Hengsbach, FDP	38	2,81 %
Martin Ballweg, FDP	6	0,44 %
Fabian Ripp, FDP	3	0,22 %
Simone Bauersachs, FDP	13	0,96 %
Michael Kriebel, FDP	7	0,52 %
Christian Wojnowski, FDP	6	0,44 %
Jakob Dümler, FDP	23	1,70 %
Ute Geider, FDP	3	0,22 %
Helmut Demel, FDP	42	3,11 %
Neue Mitte	1.948	8,11 %
Günther Oettinger, Neue Mitte	193	9,91 %
Rudi Schuck, Neue Mitte	74	3,80 %
Matthias Ullmer, Neue Mitte	276	14,17 %
Björn Bartels, Neue Mitte	29	1,49 %
Britta Miksche, Neue Mitte	60	3,08 %
Dr. Hans-Martin Blättner, Neue Mitte	140	7,19 %
Volker Giegerich, Neue Mitte	15	0,77 %
Ulrike Oettinger, Neue Mitte	47	2,41 %
Frank Berninger, Neue Mitte	14	0,72 %
Andreas Amend, Neue Mitte	23	1,18 %
Matthias Meidel, Neue Mitte	22	1,13 %
Stephan Trützler, Neue Mitte	132	6,78 %
Isabell Kreher, Neue Mitte	6	0,31 %
Udo Herrmann, Neue Mitte	41	2,10 %
Matthias Spall, Neue Mitte	8	0,41 %

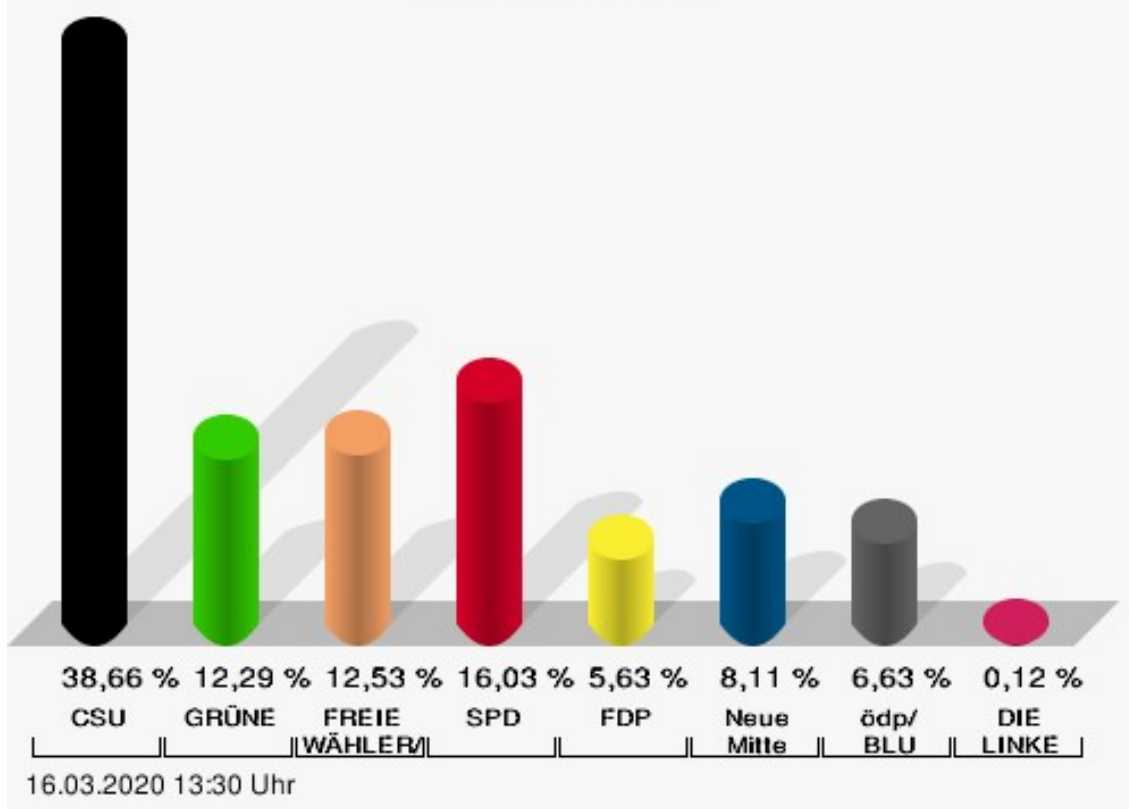
	Anzahl	Prozent
Dr. Florian Herrmann, Neue Mitte	70	3,59 %
Harald Gunther, Neue Mitte	5	0,26 %
Dominik Pöschl, Neue Mitte	5	0,26 %
Elmar Miksche, Neue Mitte	75	3,85 %
Rainer Ebert, Neue Mitte	4	0,21 %
Rainer Wengerter, Neue Mitte	37	1,90 %
Pia Klug, Neue Mitte	4	0,21 %
Ivo Baumgarten, Neue Mitte	5	0,26 %
Dr. Martina Reis, Neue Mitte	13	0,67 %
Marcus Becker, Neue Mitte	3	0,15 %
Manfred Kuhn, Neue Mitte	3	0,15 %
Lukas Ballmann, Neue Mitte	30	1,54 %
Maximilian Werner, Neue Mitte	2	0,10 %
Thiemo Schwarzkopf, Neue Mitte	10	0,51 %
Hans-Werner Schüßler, Neue Mitte	2	0,10 %
Sabine Hefter, Neue Mitte	8	0,41 %
Günter Goldhammer, Neue Mitte	3	0,15 %
Dieter Janson, Neue Mitte	41	2,10 %
Mathias Eichner, Neue Mitte	2	0,10 %
Christoph Fecher, Neue Mitte	20	1,03 %
Tobias Dietrich, Neue Mitte	2	0,10 %
Kai Steigerwald, Neue Mitte	6	0,31 %
Katja Klement, Neue Mitte	5	0,26 %
Mathias Giegerich, Neue Mitte	5	0,26 %
Sandra Mantz, Neue Mitte	14	0,72 %
Werner Klement, Neue Mitte	5	0,26 %
Klaus Giegerich, Neue Mitte	8	0,41 %
Dr. Eberhard Kroth, Neue Mitte	14	0,72 %
Klaus Fischer, Neue Mitte	11	0,56 %
Hubert Klimmer, Neue Mitte	76	3,90 %
Carolin Straub, Neue Mitte	2	0,10 %
Jens Haßelbeck, Neue Mitte	2	0,10 %
Jürgen Spall, Neue Mitte	2	0,10 %
Elisabeth Gora, Neue Mitte	2	0,10 %
Hasso-Philipp von Hünersdorf, Neue Mitte	11	0,56 %
Monique Haas, Neue Mitte	35	1,80 %
Sabine Kirchmann, Neue Mitte	3	0,15 %
Jürgen Kubitzka, Neue Mitte	8	0,41 %
Karl Haarmann, Neue Mitte	6	0,31 %

	Anzahl	Prozent
Nicole Grosch, Neue Mitte	24	1,23 %
Dr. Wilhelm Kuhn, Neue Mitte	113	5,80 %
Sebastian Will, Neue Mitte	2	0,10 %
Tobias Olbort, Neue Mitte	28	1,44 %
Benno Koch, Neue Mitte	112	5,75 %
Susanne Löffler, Neue Mitte	30	1,54 %
ödp/BLU	1.592	6,63 %
Ulrich Frey, ödp/BLU	338	21,23 %
Wolfgang Winter, ödp/BLU	54	3,39 %
Regina Frey, ödp/BLU	228	14,32 %
Günther Vogt, ödp/BLU	75	4,71 %
Stephanie Walter, ödp/BLU	73	4,59 %
Manfred Knippel, ödp/BLU	39	2,45 %
Martina Römmelt-Fella, ödp/BLU	213	13,38 %
Marco Schneider, ödp/BLU	24	1,51 %
Margarethe Fuchs, ödp/BLU	26	1,63 %
Christian Detsch, ödp/BLU	22	1,38 %
Silke Schmid, ödp/BLU	48	3,02 %
Dr. Carl-Ulrich Schmid, ödp/BLU	107	6,72 %
Susanne Winkel, ödp/BLU	19	1,19 %
Michael Linke, ödp/BLU	12	0,75 %
Alexandra Vath, ödp/BLU	13	0,82 %
Klaus Vath, ödp/BLU	10	0,63 %
Melissa Vath, ödp/BLU	5	0,31 %
Martin Eck, ödp/BLU	25	1,57 %
Tina Eck, ödp/BLU	26	1,63 %
Walter Mark, ödp/BLU	5	0,31 %
Julia Berberich, ödp/BLU	12	0,75 %
Thomas Schmitt, ödp/BLU	7	0,44 %
Elke Berberich, ödp/BLU	9	0,57 %
Jürgen Kempf, ödp/BLU	5	0,31 %
Paulina Ferreira Paulo, ödp/BLU	8	0,50 %
Konstantin Bergert, ödp/BLU	11	0,69 %
Michael Berberich, ödp/BLU	76	4,77 %
Angelika Bick, ödp/BLU	25	1,57 %
Manfred Reis, ödp/BLU	5	0,31 %
Stefan Fischer, ödp/BLU	11	0,69 %
Peter Speth, ödp/BLU	5	0,31 %
Marianne Krommer, ödp/BLU	9	0,57 %
Thomas Borgwardt, ödp/BLU	8	0,50 %

	Anzahl	Prozent
Hubertus Brand, ödp/BLU	5	0,31 %
Werner Zöllner, ödp/BLU	6	0,38 %
Markus Zimmermann, ödp/BLU	8	0,50 %
Jochen Vogt, ödp/BLU	8	0,50 %
André Busse, ödp/BLU	12	0,75 %
DIE LINKE	28	0,12 %
Andreas Adrian, DIE LINKE	1	3,57 %
Lisa-Michelle Muth, DIE LINKE	2	7,14 %
Daniel Kirilow, DIE LINKE	2	7,14 %
Marlene Hohm, DIE LINKE	4	14,29 %
Peter Diekmann, DIE LINKE	1	3,57 %
Brigitte Remer, DIE LINKE	1	3,57 %
Georg Liebl, DIE LINKE	4	14,29 %
Christine Marc, DIE LINKE	1	3,57 %
Adrian Wolf, DIE LINKE	3	10,71 %
Anna Schwantner, DIE LINKE	3	10,71 %
Hans-Jörg Dollansky, DIE LINKE	0	0,00 %
Vivien Wohlmann, DIE LINKE	0	0,00 %
Tobias Miksche, DIE LINKE	0	0,00 %
Vanessa Grimm, DIE LINKE	0	0,00 %
Yannick Berres, DIE LINKE	5	17,86 %
Melissa Ammersbach, DIE LINKE	0	0,00 %
Lucie Paurat, DIE LINKE	1	3,57 %
Selina Neumaier, DIE LINKE	0	0,00 %
Dennis Bauersachs, DIE LINKE	0	0,00 %
Samira Bauersachs, DIE LINKE	0	0,00 %

Stadt Amorbach - Briefwahlbezirk 1

Kreistagswahl 15.03.2020



CSU = Christlich-Soziale Union in Bayern e.V.

GRÜNE = BÜNDNIS 90/DIE GRÜNEN

FREIE WÄHLER/FW = FREIE WÄHLER/FREIE WÄHLER im Landkreis Miltenberg e.V.

SPD = Sozialdemokratische Partei Deutschlands

FDP = Freie Demokratische Partei

Neue Mitte = Neue Mitte Landkreis Miltenberg e.V.

ödp/BLU = Ökologisch-Demokratische Partei / Bürgerliste Untermain

Briefwahlbezirk 2

	Anzahl	Prozent
CSU	8.620	38,85 %
Dr. Armin Bohnhoff, CSU	353	4,10 %
Karin Passow, CSU	245	2,84 %
Michael Schwing, CSU	193	2,24 %
Lisa Steger, CSU	106	1,23 %
Berthold R�uth, CSU	268	3,11 %
Kersten M�nzenberger, CSU	81	0,94 %
Peter Schmitt, CSU	822	9,54 %
Monika Schuck, CSU	127	1,47 %
Stefan Breunig, CSU	97	1,13 %
Eva Geis, CSU	73	0,85 %
Martin Gundert, CSU	68	0,79 %
Edeltraud Fecher, CSU	120	1,39 %
Philipp Tr�tzler, CSU	152	1,76 %
J�rgen Reinhard, CSU	143	1,66 %
Kai Hohmann, CSU	66	0,77 %
Dietmar Fieger, CSU	151	1,75 %
Ralf Reichwein, CSU	116	1,35 %
Martin Stock, CSU	79	0,92 %
Christian Schreck, CSU	76	0,88 %
Thomas K�hler, CSU	95	1,10 %
Siegfried Scholtka, CSU	73	0,85 %
Stephanie Aulbach, CSU	63	0,73 %
Gernot Winter, CSU	207	2,40 %
Boris Gro�skinsky, CSU	191	2,22 %
Max-Josef Eck, CSU	134	1,55 %
Michael Stegmann, CSU	59	0,68 %
Andreas Freiburg, CSU	69	0,80 %
Stefan Schwab, CSU	620	7,19 %
Martin Eilbacher, CSU	524	6,08 %
Thomas Haas, CSU	420	4,87 %
Patrick Walter, CSU	350	4,06 %
Karl Zimmermann, CSU	50	0,58 %
Gerhard R�uth, CSU	73	0,85 %
Doris Hegmann, CSU	79	0,92 %
Steffen Trautmann, CSU	58	0,67 %
Volker Mayer, CSU	106	1,23 %
Christoph Grosch, CSU	50	0,58 %
Rainer Kroth, CSU	63	0,73 %

	Anzahl	Prozent
Yüksel Dural-Dietz, CSU	48	0,56 %
Bettina Becker, CSU	72	0,84 %
Andrea Discher-Bayer, CSU	47	0,55 %
Dr. Uwe Rohe, CSU	61	0,71 %
Armin Bick, CSU	65	0,75 %
Manuela Fromm, CSU	44	0,51 %
Marius Kretschmer, CSU	57	0,66 %
Andreas Hohm, CSU	46	0,53 %
Marcello Spielmann, CSU	46	0,53 %
Katja Zöllner, CSU	57	0,66 %
Patricia Häcker, CSU	42	0,49 %
Erika Giegerich, CSU	45	0,52 %
Mustafa Tolaman, CSU	38	0,44 %
Gerhard Broßler, CSU	73	0,85 %
Paul Klimmer, CSU	63	0,73 %
Bernhard Kern, CSU	521	6,04 %
Volker Schießmann, CSU	39	0,45 %
Claudia Kappes, CSU	148	1,72 %
Manfred Schüßler, CSU	54	0,63 %
Joachim Bieber, CSU	165	1,91 %
Erwin Dotzel, CSU	169	1,96 %
Michael Berninger, CSU	100	1,16 %
GRÜNE	3.330	15,01 %
Marion Becker, GRÜNE	88	2,64 %
Jens Marco Scherf, GRÜNE	491	14,74 %
Hannelore Kreuzer, GRÜNE	60	1,80 %
Ansgar Stich, GRÜNE	72	2,16 %
Dr. Nina Schüßler, GRÜNE	85	2,55 %
Mattis Fischmann, GRÜNE	66	1,98 %
Sylvia Deckert, GRÜNE	75	2,25 %
Alexander Heß, GRÜNE	45	1,35 %
Petra Münzel, GRÜNE	98	2,94 %
Joachim Schneider, GRÜNE	45	1,35 %
Cordula Hunze-Lee, GRÜNE	43	1,29 %
Werner Billmaier, GRÜNE	65	1,95 %
Sabine Stellrecht-Schmidt, GRÜNE	89	2,67 %
Dieter Heilemann, GRÜNE	44	1,32 %
Annette Horn, GRÜNE	37	1,11 %
Burkard Beck, GRÜNE	60	1,80 %

	Anzahl	Prozent
Anna Bärenklau, GRÜNE	35	1,05 %
Thilo Dekant, GRÜNE	96	2,88 %
Julia Körbel, GRÜNE	50	1,50 %
Albert Taudte, GRÜNE	28	0,84 %
Franka Stich, GRÜNE	34	1,02 %
Frank Grabowski, GRÜNE	32	0,96 %
Yvonne Holzapfel-Graner, GRÜNE	32	0,96 %
Dr. Frank Küster, GRÜNE	56	1,68 %
Heidi Weber, GRÜNE	61	1,83 %
Alfred Sunder-Plassmann, GRÜNE	351	10,54 %
Lucy Hektor, GRÜNE	34	1,02 %
Rolf Heesch, GRÜNE	27	0,81 %
Annette Dekant, GRÜNE	97	2,91 %
Jan Pollakowski, GRÜNE	30	0,90 %
Rita Giegerich, GRÜNE	30	0,90 %
Wolfgang Münzel, GRÜNE	26	0,78 %
Christina Ulshöfer, GRÜNE	82	2,46 %
Cedric Johanni, GRÜNE	23	0,69 %
Stephanie Hektor, GRÜNE	38	1,14 %
Nico Zöller, GRÜNE	31	0,93 %
Sylvia Zahn, GRÜNE	23	0,69 %
Uwe Weigelt, GRÜNE	25	0,75 %
Gertrud Schwarz-Schöhl, GRÜNE	22	0,66 %
Lukas Almitter, GRÜNE	25	0,75 %
Karin Günther, GRÜNE	26	0,78 %
Marcel Schmidt, GRÜNE	30	0,90 %
Caroline Arnold, GRÜNE	25	0,75 %
Lukas Hartmann, GRÜNE	43	1,29 %
Beate Höltermann, GRÜNE	40	1,20 %
Séan Kervick, GRÜNE	32	0,96 %
Margot Kautz, GRÜNE	23	0,69 %
Roland Arnold, GRÜNE	26	0,78 %
Anne Scherf, GRÜNE	44	1,32 %
Julian Deckert, GRÜNE	23	0,69 %
Astrid Schreiber, GRÜNE	23	0,69 %
Wolfgang Günther, GRÜNE	20	0,60 %
Eva Rother, GRÜNE	24	0,72 %
Michael Bernhard, GRÜNE	35	1,05 %
Christl Wurtinger, GRÜNE	20	0,60 %

	Anzahl	Prozent
Michael Grundmann, GRÜNE	33	0,99 %
Anke Küster, GRÜNE	47	1,41 %
Bernhard Westhoff-Höltermann, GRÜNE	17	0,51 %
Annette Rüttger, GRÜNE	22	0,66 %
Dr. Eberhard Großmann, GRÜNE	26	0,78 %
FREIE WÄHLER/FW	3.373	15,20 %
Andreas Fath, FREIE WÄHLER/FW	59	1,75 %
Thomas Zöllner, FREIE WÄHLER/FW	207	6,14 %
Jessica Klug, FREIE WÄHLER/FW	64	1,90 %
Thomas Becker, FREIE WÄHLER/FW	46	1,36 %
Dr. Hans Jürgen Fahn, FREIE WÄHLER/FW	66	1,96 %
Susanne Wörner, FREIE WÄHLER/FW	368	10,91 %
Bernd Schötterl, FREIE WÄHLER/FW	588	17,43 %
Roland Eppig, FREIE WÄHLER/FW	30	0,89 %
Thomas Grün, FREIE WÄHLER/FW	121	3,59 %
Edwin Lieb, FREIE WÄHLER/FW	39	1,16 %
Peter Maurer, FREIE WÄHLER/FW	32	0,95 %
Hedi Bast, FREIE WÄHLER/FW	47	1,39 %
Dietmar Wolz, FREIE WÄHLER/FW	28	0,83 %
Michael Schüßler, FREIE WÄHLER/FW	29	0,86 %
Matthias Luxem, FREIE WÄHLER/FW	27	0,80 %
Jürgen Knapp, FREIE WÄHLER/FW	74	2,19 %
Michael Bein, FREIE WÄHLER/FW	32	0,95 %
Daniela Schmitt, FREIE WÄHLER/FW	36	1,07 %
Achim Schneider, FREIE WÄHLER/FW	149	4,42 %
Alexander Geis, FREIE WÄHLER/FW	33	0,98 %
Anja Dissler, FREIE WÄHLER/FW	26	0,77 %

	Anzahl	Prozent
Jürgen Weiskopf, FREIE WÄHLER/FW	22	0,65 %
Jürgen Klement, FREIE WÄHLER/FW	26	0,77 %
Berthold Oberle, FREIE WÄHLER/FW	32	0,95 %
Stephanie Endres, FREIE WÄHLER/FW	51	1,51 %
Marek Rebscher, FREIE WÄHLER/FW	25	0,74 %
Alexandra Frieß, FREIE WÄHLER/FW	28	0,83 %
Ludwig Seuffert, FREIE WÄHLER/FW	31	0,92 %
Bernd Klein, FREIE WÄHLER/FW	41	1,22 %
Birgit Hotz, FREIE WÄHLER/FW	27	0,80 %
Kurt Bittner, FREIE WÄHLER/FW	47	1,39 %
Bernhard Pfeiffer, FREIE WÄHLER/FW	226	6,70 %
Edith Büttner, FREIE WÄHLER/FW	21	0,62 %
Ellena Giegerich, FREIE WÄHLER/FW	49	1,45 %
Udo Ackermann, FREIE WÄHLER/FW	25	0,74 %
Birgit Zethner, FREIE WÄHLER/FW	24	0,71 %
Sigi Roch, FREIE WÄHLER/FW	31	0,92 %
Markus Hartmann, FREIE WÄHLER/FW	24	0,71 %
Dr. Volker Dauber, FREIE WÄHLER/FW	34	1,01 %
Thomas Hennig, FREIE WÄHLER/FW	44	1,30 %
Christian Knerr, FREIE WÄHLER/FW	18	0,53 %
Alfred Sommer, FREIE WÄHLER/FW	22	0,65 %
Aleksandra Fahn, FREIE WÄHLER/FW	24	0,71 %
Dietmar Graner, FREIE WÄHLER/FW	18	0,53 %
Rudi Zöllner, FREIE WÄHLER/FW	19	0,56 %
Wolfgang Huskitsch, FREIE WÄHLER/FW	29	0,86 %
Eberhard Heider, FREIE WÄHLER/FW	30	0,89 %

	Anzahl	Prozent
Jochen Beez, FREIE WÄHLER/FW	18	0,53 %
Simon Schusser, FREIE WÄHLER/FW	26	0,77 %
Rudi Hartlaub, FREIE WÄHLER/FW	22	0,65 %
Otto Rummel, FREIE WÄHLER/FW	18	0,53 %
Werner Heimberger, FREIE WÄHLER/FW	25	0,74 %
Karl-Heinz Müller, FREIE WÄHLER/FW	17	0,50 %
Ralf Holl, FREIE WÄHLER/FW	33	0,98 %
Eckhard Bein, FREIE WÄHLER/FW	25	0,74 %
Thomas Schneider, FREIE WÄHLER/FW	23	0,68 %
Norbert Petri, FREIE WÄHLER/FW	23	0,68 %
Alison Bauer, FREIE WÄHLER/FW	20	0,59 %
Alfred Zenger, FREIE WÄHLER/FW	38	1,13 %
Reinhold Meßner, FREIE WÄHLER/FW	16	0,47 %
SPD	3.424	15,43 %
Helga Raab-Wasse, SPD	84	2,45 %
Roland Weber, SPD	45	1,31 %
Monika Wolf-Pleißmann, SPD	71	2,07 %
Steffen Salvenmoser, SPD	41	1,20 %
Sabine Balleier, SPD	109	3,18 %
Robin Haseler, SPD	295	8,62 %
Ruth Weitz, SPD	62	1,81 %
Wolfgang Härtel, SPD	605	17,67 %
Anna Wolf, SPD	23	0,67 %
Karlheinz Paulus, SPD	140	4,09 %
Theresa Büchler, SPD	73	2,13 %
Michael Günther, SPD	29	0,85 %
Andrea Schreck, SPD	40	1,17 %
Sascha Vanselow, SPD	21	0,61 %
Nilüfer Ulusoy, SPD	33	0,96 %
Karlheinz Bein, SPD	28	0,82 %
Miriam Weitz, SPD	25	0,73 %
Jörg Frieß, SPD	20	0,58 %

	Anzahl	Prozent
Sabine Kettinger, SPD	39	1,14 %
Benjamin Bohlender, SPD	16	0,47 %
Ellen Faust-Schnabel, SPD	27	0,79 %
Wolfgang Hörnig, SPD	25	0,73 %
Celia Erfurth, SPD	28	0,82 %
Ralf Dolzer, SPD	208	6,07 %
Simone Gayer, SPD	27	0,79 %
Karlheinz Muth, SPD	15	0,44 %
Ulrike Neuberger-Bornhorst, SPD	18	0,53 %
Stephan Schüller, SPD	320	9,35 %
Jill Kettinger, SPD	27	0,79 %
Samuel Herrmann, SPD	15	0,44 %
Tatjana Scheuring, SPD	14	0,41 %
Muzaffer Turan, SPD	22	0,64 %
Gabriele Münch, SPD	41	1,20 %
Joachim Schmedding, SPD	46	1,34 %
Petra Dauber, SPD	35	1,02 %
Sven Moder, SPD	22	0,64 %
Manuela Tauchmann, SPD	22	0,64 %
Jan Krippner, SPD	42	1,23 %
Petra Weinert, SPD	19	0,55 %
Thomas Münig, SPD	38	1,11 %
Helga Pfaff, SPD	16	0,47 %
René Wörner, SPD	117	3,42 %
Dr. Franz Jerman, SPD	72	2,10 %
Uwe Damm, SPD	29	0,85 %
Michael Becker, SPD	13	0,38 %
Marco Filbert, SPD	17	0,50 %
Manuel Seubert, SPD	22	0,64 %
Heiko Roll, SPD	27	0,79 %
Matthias Langer, SPD	12	0,35 %
Uwe Pohlschmidt, SPD	151	4,41 %
Wilko Schmidt, SPD	17	0,50 %
Volker Frieß, SPD	10	0,29 %
Christian Reinsch, SPD	14	0,41 %
Marco Wetzelsberger, SPD	12	0,35 %
Werner Hillerich, SPD	16	0,47 %
Jürgen Kroth, SPD	9	0,26 %
Reinhold Hein, SPD	12	0,35 %
Gerhard Bader, SPD	9	0,26 %

	Anzahl	Prozent
Werner Baur, SPD	15	0,44 %
Dr. Heinz Kaiser, SPD	24	0,70 %
FDP	1.171	5,28 %
Frank Zimmermann, FDP	19	1,62 %
Markus Krebs, FDP	4	0,34 %
Cornelius Faust, FDP	185	15,80 %
Nicole Pfeffer, FDP	4	0,34 %
Dr. Astrid Schmidt, FDP	136	11,61 %
Jörg Reinmuth, FDP	16	1,37 %
Jürgen Ripp, FDP	4	0,34 %
Elke Barth, FDP	9	0,77 %
Nicole Kolbe, FDP	49	4,18 %
Tobias Bachmann, FDP	7	0,60 %
Stephan Lehmail, FDP	7	0,60 %
Carolin Kehler, FDP	4	0,34 %
Klaus Wolf, FDP	10	0,85 %
Michael Klotz, FDP	4	0,34 %
Bernhard Obier, FDP	7	0,60 %
Anne-Sophie Ott, FDP	19	1,62 %
Philipp Wesselburg, FDP	7	0,60 %
Alexander Hess, FDP	110	9,39 %
Stefan Durschang, FDP	5	0,43 %
Max Honeck, FDP	4	0,34 %
Marcus Fritzscha, FDP	4	0,34 %
Katrin Henn, FDP	81	6,92 %
Uwe Probst, FDP	3	0,26 %
Willi Hubert, FDP	10	0,85 %
Tobias Grüell, FDP	66	5,64 %
Sascha Spiegel, FDP	3	0,26 %
Lothar Straub, FDP	15	1,28 %
Joachim Zeller, FDP	11	0,94 %
Susanne Wolfert, FDP	12	1,02 %
Jörg Barth, FDP	4	0,34 %
Robert Müller, FDP	4	0,34 %
Michael Kaiser, FDP	10	0,85 %
Marina Schmitt, FDP	5	0,43 %
Jochen Fuchs, FDP	11	0,94 %
Nikolaus Ackermann, FDP	20	1,71 %
Sebastian Roersch, FDP	4	0,34 %
Antonia Kaiser, FDP	6	0,51 %

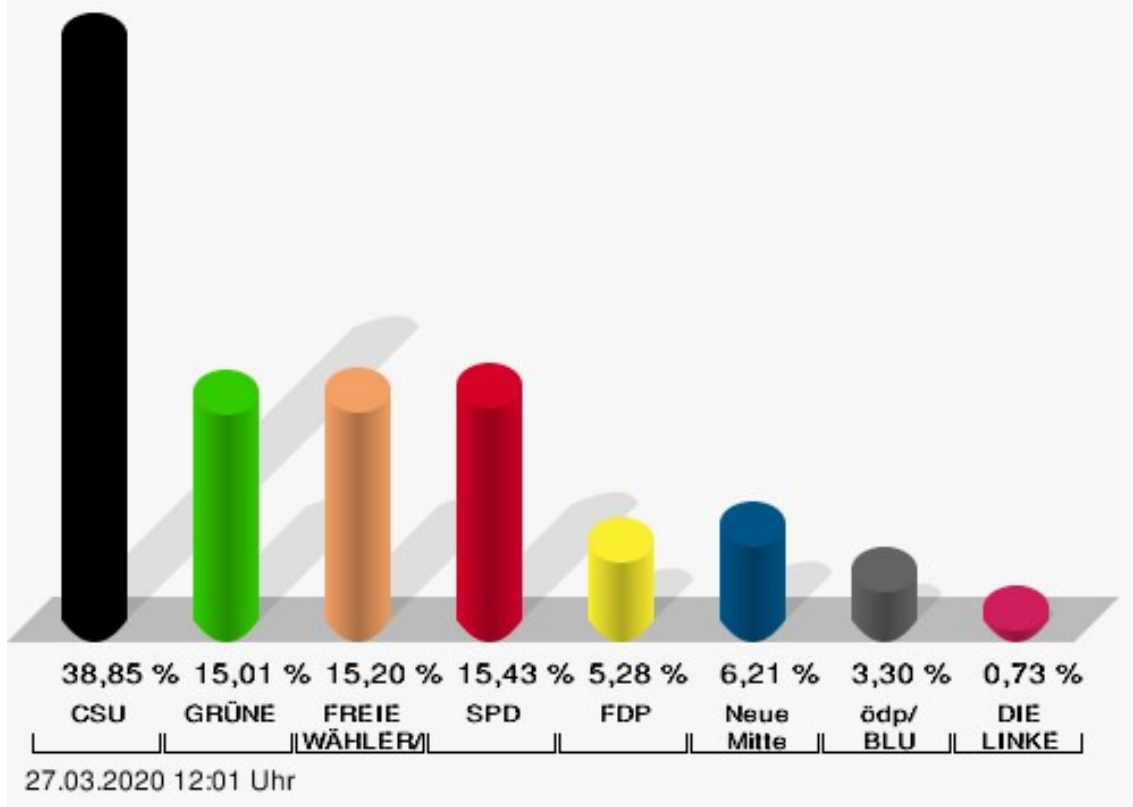
	Anzahl	Prozent
Daniel Roth, FDP	6	0,51 %
Jürgen Stahl, FDP	9	0,77 %
Gunther Kriegbaum, FDP	21	1,79 %
Christiane Kempf-Wolfert, FDP	3	0,26 %
Dr. Peter Stöckl, FDP	35	2,99 %
Martin Heim, FDP	19	1,62 %
Andreas Dümler, FDP	11	0,94 %
Corinna Fuchs, FDP	7	0,60 %
Christopher Krebs, FDP	3	0,26 %
Stephanie Chmiel, FDP	10	0,85 %
Andreas Schwerdtfeger, FDP	3	0,26 %
Norbert Gödde, FDP	3	0,26 %
Jonathan Ott, FDP	20	1,71 %
Susanne Mechler, FDP	7	0,60 %
Dr. Paul Hengsbach, FDP	33	2,82 %
Martin Ballweg, FDP	7	0,60 %
Fabian Ripp, FDP	3	0,26 %
Simone Bauersachs, FDP	13	1,11 %
Michael Kriebel, FDP	3	0,26 %
Christian Wojnowski, FDP	6	0,51 %
Jakob Dümler, FDP	7	0,60 %
Ute Geider, FDP	3	0,26 %
Helmut Demel, FDP	60	5,12 %
Neue Mitte	1.379	6,21 %
Günther Oettinger, Neue Mitte	195	14,14 %
Rudi Schuck, Neue Mitte	42	3,05 %
Matthias Ullmer, Neue Mitte	61	4,42 %
Björn Bartels, Neue Mitte	30	2,18 %
Britta Miksche, Neue Mitte	19	1,38 %
Dr. Hans-Martin Blättner, Neue Mitte	119	8,63 %
Volker Giegerich, Neue Mitte	7	0,51 %
Ulrike Oettinger, Neue Mitte	74	5,37 %
Frank Berninger, Neue Mitte	6	0,44 %
Andreas Amend, Neue Mitte	12	0,87 %
Matthias Meidel, Neue Mitte	6	0,44 %
Stephan Trützler, Neue Mitte	21	1,52 %
Isabell Kreher, Neue Mitte	6	0,44 %
Udo Herrmann, Neue Mitte	27	1,96 %
Matthias Spall, Neue Mitte	6	0,44 %

	Anzahl	Prozent
Dr. Florian Herrmann, Neue Mitte	46	3,34 %
Harald Gunther, Neue Mitte	12	0,87 %
Dominik Pöschl, Neue Mitte	6	0,44 %
Elmar Miksche, Neue Mitte	66	4,79 %
Rainer Ebert, Neue Mitte	15	1,09 %
Rainer Wengerter, Neue Mitte	21	1,52 %
Pia Klug, Neue Mitte	13	0,94 %
Ivo Baumgarten, Neue Mitte	8	0,58 %
Dr. Martina Reis, Neue Mitte	26	1,89 %
Marcus Becker, Neue Mitte	6	0,44 %
Manfred Kuhn, Neue Mitte	9	0,65 %
Lukas Ballmann, Neue Mitte	14	1,02 %
Maximilian Werner, Neue Mitte	6	0,44 %
Thiemo Schwarzkopf, Neue Mitte	9	0,65 %
Hans-Werner Schüßler, Neue Mitte	6	0,44 %
Sabine Hefter, Neue Mitte	15	1,09 %
Günter Goldhammer, Neue Mitte	6	0,44 %
Dieter Janson, Neue Mitte	13	0,94 %
Mathias Eichner, Neue Mitte	10	0,73 %
Christoph Fecher, Neue Mitte	9	0,65 %
Tobias Dietrich, Neue Mitte	6	0,44 %
Kai Steigerwald, Neue Mitte	14	1,02 %
Katja Klement, Neue Mitte	6	0,44 %
Mathias Giegerich, Neue Mitte	14	1,02 %
Sandra Mantz, Neue Mitte	18	1,31 %
Werner Klement, Neue Mitte	7	0,51 %
Klaus Giegerich, Neue Mitte	26	1,89 %
Dr. Eberhard Kroth, Neue Mitte	10	0,73 %
Klaus Fischer, Neue Mitte	20	1,45 %
Hubert Klimmer, Neue Mitte	14	1,02 %
Carolin Straub, Neue Mitte	7	0,51 %
Jens Haßelbeck, Neue Mitte	17	1,23 %
Jürgen Spall, Neue Mitte	8	0,58 %
Elisabeth Gora, Neue Mitte	11	0,80 %
Hasso-Philipp von Hünersdorff, Neue Mitte	16	1,16 %
Monique Haas, Neue Mitte	27	1,96 %
Sabine Kirchmann, Neue Mitte	14	1,02 %
Jürgen Kubitza, Neue Mitte	16	1,16 %
Karl Haarmann, Neue Mitte	10	0,73 %

	Anzahl	Prozent
Nicole Grosch, Neue Mitte	31	2,25 %
Dr. Wilhelm Kuhn, Neue Mitte	79	5,73 %
Sebastian Will, Neue Mitte	7	0,51 %
Tobias Olbort, Neue Mitte	14	1,02 %
Benno Koch, Neue Mitte	27	1,96 %
Susanne Löffler, Neue Mitte	13	0,94 %
ödp/BLU	732	3,30 %
Ulrich Frey, ödp/BLU	153	20,90 %
Wolfgang Winter, ödp/BLU	15	2,05 %
Regina Frey, ödp/BLU	105	14,34 %
Günther Vogt, ödp/BLU	15	2,05 %
Stephanie Walter, ödp/BLU	28	3,83 %
Manfred Knippel, ödp/BLU	4	0,55 %
Martina Römmelt-Fella, ödp/BLU	149	20,36 %
Marco Schneider, ödp/BLU	0	0,00 %
Margarethe Fuchs, ödp/BLU	3	0,41 %
Christian Detsch, ödp/BLU	19	2,60 %
Silke Schmid, ödp/BLU	14	1,91 %
Dr. Carl-Ulrich Schmid, ödp/BLU	106	14,48 %
Susanne Winkel, ödp/BLU	2	0,27 %
Michael Linke, ödp/BLU	0	0,00 %
Alexandra Vath, ödp/BLU	1	0,14 %
Klaus Vath, ödp/BLU	1	0,14 %
Melissa Vath, ödp/BLU	0	0,00 %
Martin Eck, ödp/BLU	19	2,60 %
Tina Eck, ödp/BLU	22	3,01 %
Walter Mark, ödp/BLU	0	0,00 %
Julia Berberich, ödp/BLU	3	0,41 %
Thomas Schmitt, ödp/BLU	13	1,78 %
Elke Berberich, ödp/BLU	5	0,68 %
Jürgen Kempf, ödp/BLU	3	0,41 %
Paulina Ferreira Paulo, ödp/BLU	4	0,55 %
Konstantin Bergert, ödp/BLU	3	0,41 %
Michael Berberich, ödp/BLU	19	2,60 %
Angelika Bick, ödp/BLU	0	0,00 %
Manfred Reis, ödp/BLU	1	0,14 %
Stefan Fischer, ödp/BLU	9	1,23 %
Peter Speth, ödp/BLU	3	0,41 %
Marianne Krommer, ödp/BLU	4	0,55 %
Thomas Borgwardt, ödp/BLU	3	0,41 %

	Anzahl	Prozent
Hubertus Brand, ödp/BLU	0	0,00 %
Werner Zöllner, ödp/BLU	3	0,41 %
Markus Zimmermann, ödp/BLU	3	0,41 %
Jochen Vogt, ödp/BLU	0	0,00 %
André Busse, ödp/BLU	0	0,00 %
DIE LINKE	161	0,73 %
Andreas Adrian, DIE LINKE	9	5,59 %
Lisa-Michelle Muth, DIE LINKE	15	9,32 %
Daniel Kirilow, DIE LINKE	6	3,73 %
Marlene Hohm, DIE LINKE	9	5,59 %
Peter Diekmann, DIE LINKE	7	4,35 %
Brigitte Remer, DIE LINKE	11	6,83 %
Georg Liebl, DIE LINKE	5	3,11 %
Christine Marc, DIE LINKE	6	3,73 %
Adrian Wolf, DIE LINKE	10	6,21 %
Anna Schwantner, DIE LINKE	9	5,59 %
Hans-Jörg Dollansky, DIE LINKE	5	3,11 %
Vivien Wohlmann, DIE LINKE	6	3,73 %
Tobias Miksche, DIE LINKE	9	5,59 %
Vanessa Grimm, DIE LINKE	12	7,45 %
Yannick Berres, DIE LINKE	15	9,32 %
Melissa Ammersbach, DIE LINKE	9	5,59 %
Lucie Paurat, DIE LINKE	3	1,86 %
Selina Neumaier, DIE LINKE	6	3,73 %
Dennis Bauersachs, DIE LINKE	6	3,73 %
Samira Bauersachs, DIE LINKE	3	1,86 %

Stadt Amorbach - Briefwahlbezirk 2 Kreistagswahl 15.03.2020



CSU = Christlich-Soziale Union in Bayern e.V.

GRÜNE = BÜNDNIS 90/DIE GRÜNEN

FREIE WÄHLER/FW = FREIE WÄHLER/FREIE WÄHLER im Landkreis Miltenberg e.V.

SPD = Sozialdemokratische Partei Deutschlands

FDP = Freie Demokratische Partei

Neue Mitte = Neue Mitte Landkreis Miltenberg e.V.

ödp/BLU = Ökologisch-Demokratische Partei / Bürgerliste Untermain

Briefwahlbezirk 3

	Anzahl	Prozent
CSU	8.588	36,80 %
Dr. Armin Bohnhoff, CSU	304	3,54 %
Karin Passow, CSU	254	2,96 %
Michael Schwing, CSU	202	2,35 %
Lisa Steger, CSU	102	1,19 %
Berthold R�uth, CSU	231	2,69 %
Kersten M�nzenberger, CSU	93	1,08 %
Peter Schmitt, CSU	843	9,82 %
Monika Schuck, CSU	142	1,65 %
Stefan Breunig, CSU	115	1,34 %
Eva Geis, CSU	78	0,91 %
Martin Gundert, CSU	76	0,88 %
Edeltraud Fecher, CSU	128	1,49 %
Philipp Tr�tzler, CSU	127	1,48 %
J�rgen Reinhard, CSU	116	1,35 %
Kai Hohmann, CSU	72	0,84 %
Dietmar Fieger, CSU	115	1,34 %
Ralf Reichwein, CSU	106	1,23 %
Martin Stock, CSU	78	0,91 %
Christian Schreck, CSU	73	0,85 %
Thomas K�hler, CSU	73	0,85 %
Siegfried Scholtka, CSU	82	0,95 %
Stephanie Aulbach, CSU	71	0,83 %
Gernot Winter, CSU	172	2,00 %
Boris Gro�skinsky, CSU	199	2,32 %
Max-Josef Eck, CSU	160	1,86 %
Michael Stegmann, CSU	72	0,84 %
Andreas Freiburg, CSU	71	0,83 %
Stefan Schwab, CSU	619	7,21 %
Martin Eilbacher, CSU	529	6,16 %
Thomas Haas, CSU	446	5,19 %
Patrick Walter, CSU	310	3,61 %
Karl Zimmermann, CSU	61	0,71 %
Gerhard R�uth, CSU	83	0,97 %
Doris Hegmann, CSU	101	1,18 %
Steffen Trautmann, CSU	70	0,82 %
Volker Mayer, CSU	143	1,67 %
Christoph Grosch, CSU	60	0,70 %
Rainer Kroth, CSU	66	0,77 %

	Anzahl	Prozent
Yüksel Dural-Dietz, CSU	61	0,71 %
Bettina Becker, CSU	69	0,80 %
Andrea Discher-Bayer, CSU	58	0,68 %
Dr. Uwe Rohe, CSU	60	0,70 %
Armin Bick, CSU	73	0,85 %
Manuela Fromm, CSU	63	0,73 %
Marius Kretschmer, CSU	75	0,87 %
Andreas Hohm, CSU	60	0,70 %
Marcello Spielmann, CSU	48	0,56 %
Katja Zöllner, CSU	62	0,72 %
Patricia Häcker, CSU	46	0,54 %
Erika Giegerich, CSU	56	0,65 %
Mustafa Tolaman, CSU	46	0,54 %
Gerhard Broßler, CSU	70	0,82 %
Paul Klimmer, CSU	65	0,76 %
Bernhard Kern, CSU	516	6,01 %
Volker Schießmann, CSU	43	0,50 %
Claudia Kappes, CSU	79	0,92 %
Manfred Schüßler, CSU	42	0,49 %
Joachim Bieber, CSU	153	1,78 %
Erwin Dotzel, CSU	127	1,48 %
Michael Berninger, CSU	73	0,85 %
GRÜNE	3.934	16,86 %
Marion Becker, GRÜNE	84	2,14 %
Jens Marco Scherf, GRÜNE	442	11,24 %
Hannelore Kreuzer, GRÜNE	49	1,25 %
Ansgar Stich, GRÜNE	75	1,91 %
Dr. Nina Schüßler, GRÜNE	69	1,75 %
Mattis Fischmann, GRÜNE	59	1,50 %
Sylvia Deckert, GRÜNE	83	2,11 %
Alexander Heß, GRÜNE	45	1,14 %
Petra Münzel, GRÜNE	72	1,83 %
Joachim Schneider, GRÜNE	54	1,37 %
Cordula Hunze-Lee, GRÜNE	45	1,14 %
Werner Billmaier, GRÜNE	61	1,55 %
Sabine Stellrecht-Schmidt, GRÜNE	119	3,02 %
Dieter Heilemann, GRÜNE	56	1,42 %
Annette Horn, GRÜNE	48	1,22 %
Burkard Beck, GRÜNE	73	1,86 %

	Anzahl	Prozent
Anna Bärenklau, GRÜNE	46	1,17 %
Thilo Dekant, GRÜNE	150	3,81 %
Julia Körbel, GRÜNE	65	1,65 %
Albert Taudte, GRÜNE	40	1,02 %
Franka Stich, GRÜNE	42	1,07 %
Frank Grabowski, GRÜNE	39	0,99 %
Yvonne Holzapfel-Graner, GRÜNE	45	1,14 %
Dr. Frank Küster, GRÜNE	86	2,19 %
Heidi Weber, GRÜNE	49	1,25 %
Alfred Sunder-Plassmann, GRÜNE	378	9,61 %
Lucy Hektor, GRÜNE	44	1,12 %
Rolf Heesch, GRÜNE	36	0,92 %
Annette Dekant, GRÜNE	130	3,30 %
Jan Pollakowski, GRÜNE	39	0,99 %
Rita Giegerich, GRÜNE	57	1,45 %
Wolfgang Münzel, GRÜNE	41	1,04 %
Christina Ulshöfer, GRÜNE	99	2,52 %
Cedric Johanni, GRÜNE	37	0,94 %
Stephanie Hektor, GRÜNE	46	1,17 %
Nico Zöllner, GRÜNE	42	1,07 %
Sylvia Zahn, GRÜNE	38	0,97 %
Uwe Weigelt, GRÜNE	36	0,92 %
Gertrud Schwarz-Schöhl, GRÜNE	34	0,86 %
Lukas Almitter, GRÜNE	37	0,94 %
Karin Günther, GRÜNE	40	1,02 %
Marcel Schmidt, GRÜNE	48	1,22 %
Caroline Arnold, GRÜNE	37	0,94 %
Lukas Hartmann, GRÜNE	84	2,14 %
Beate Höltermann, GRÜNE	52	1,32 %
Séan Kervick, GRÜNE	58	1,47 %
Margot Kautz, GRÜNE	33	0,84 %
Roland Arnold, GRÜNE	36	0,92 %
Anne Scherf, GRÜNE	58	1,47 %
Julian Deckert, GRÜNE	33	0,84 %
Astrid Schreiber, GRÜNE	35	0,89 %
Wolfgang Günther, GRÜNE	30	0,76 %
Eva Rother, GRÜNE	29	0,74 %
Michael Bernhard, GRÜNE	40	1,02 %
Christl Wurtinger, GRÜNE	29	0,74 %

	Anzahl	Prozent
Michael Grundmann, GRÜNE	36	0,92 %
Anke Küster, GRÜNE	74	1,88 %
Bernhard Westhoff-Höltermann, GRÜNE	28	0,71 %
Annette Rüttger, GRÜNE	32	0,81 %
Dr. Eberhard Großmann, GRÜNE	32	0,81 %
FREIE WÄHLER/FW	2.719	11,65 %
Andreas Fath, FREIE WÄHLER/FW	39	1,43 %
Thomas Zöllner, FREIE WÄHLER/FW	130	4,78 %
Jessica Klug, FREIE WÄHLER/FW	26	0,96 %
Thomas Becker, FREIE WÄHLER/FW	36	1,32 %
Dr. Hans Jürgen Fahn, FREIE WÄHLER/FW	42	1,54 %
Susanne Wörner, FREIE WÄHLER/FW	407	14,97 %
Bernd Schötterl, FREIE WÄHLER/FW	581	21,37 %
Roland Eppig, FREIE WÄHLER/FW	18	0,66 %
Thomas Grün, FREIE WÄHLER/FW	108	3,97 %
Edwin Lieb, FREIE WÄHLER/FW	20	0,74 %
Peter Maurer, FREIE WÄHLER/FW	14	0,51 %
Hedi Bast, FREIE WÄHLER/FW	18	0,66 %
Dietmar Wolz, FREIE WÄHLER/FW	20	0,74 %
Michael Schüßler, FREIE WÄHLER/FW	17	0,63 %
Matthias Luxem, FREIE WÄHLER/FW	24	0,88 %
Jürgen Knapp, FREIE WÄHLER/FW	33	1,21 %
Michael Bein, FREIE WÄHLER/FW	17	0,63 %
Daniela Schmitt, FREIE WÄHLER/FW	25	0,92 %
Achim Schneider, FREIE WÄHLER/FW	221	8,13 %
Alexander Geis, FREIE WÄHLER/FW	20	0,74 %
Anja Dissler, FREIE WÄHLER/FW	13	0,48 %

	Anzahl	Prozent
Jürgen Weiskopf, FREIE WÄHLER/FW	13	0,48 %
Jürgen Klement, FREIE WÄHLER/FW	10	0,37 %
Berthold Oberle, FREIE WÄHLER/FW	20	0,74 %
Stephanie Endres, FREIE WÄHLER/FW	39	1,43 %
Marek Rebscher, FREIE WÄHLER/FW	19	0,70 %
Alexandra Frieß, FREIE WÄHLER/FW	17	0,63 %
Ludwig Seuffert, FREIE WÄHLER/FW	14	0,51 %
Bernd Klein, FREIE WÄHLER/FW	32	1,18 %
Birgit Hotz, FREIE WÄHLER/FW	15	0,55 %
Kurt Bittner, FREIE WÄHLER/FW	31	1,14 %
Bernhard Pfeiffer, FREIE WÄHLER/FW	242	8,90 %
Edith Büttner, FREIE WÄHLER/FW	19	0,70 %
Ellena Giegerich, FREIE WÄHLER/FW	24	0,88 %
Udo Ackermann, FREIE WÄHLER/FW	13	0,48 %
Birgit Zethner, FREIE WÄHLER/FW	24	0,88 %
Sigi Roch, FREIE WÄHLER/FW	17	0,63 %
Markus Hartmann, FREIE WÄHLER/FW	10	0,37 %
Dr. Volker Dauber, FREIE WÄHLER/FW	13	0,48 %
Thomas Hennig, FREIE WÄHLER/FW	47	1,73 %
Christian Knerr, FREIE WÄHLER/FW	14	0,51 %
Alfred Sommer, FREIE WÄHLER/FW	16	0,59 %
Aleksandra Fahn, FREIE WÄHLER/FW	24	0,88 %
Dietmar Graner, FREIE WÄHLER/FW	9	0,33 %
Rudi Zöllner, FREIE WÄHLER/FW	10	0,37 %
Wolfgang Huskitsch, FREIE WÄHLER/FW	12	0,44 %
Eberhard Heider, FREIE WÄHLER/FW	18	0,66 %

	Anzahl	Prozent
Jochen Beez, FREIE WÄHLER/FW	9	0,33 %
Simon Schusser, FREIE WÄHLER/FW	11	0,40 %
Rudi Hartlaub, FREIE WÄHLER/FW	13	0,48 %
Otto Rummel, FREIE WÄHLER/FW	10	0,37 %
Werner Heimberger, FREIE WÄHLER/FW	20	0,74 %
Karl-Heinz Müller, FREIE WÄHLER/FW	11	0,40 %
Ralf Holl, FREIE WÄHLER/FW	19	0,70 %
Eckhard Bein, FREIE WÄHLER/FW	8	0,29 %
Thomas Schneider, FREIE WÄHLER/FW	15	0,55 %
Norbert Petri, FREIE WÄHLER/FW	6	0,22 %
Alison Bauer, FREIE WÄHLER/FW	16	0,59 %
Alfred Zenger, FREIE WÄHLER/FW	20	0,74 %
Reinhold Meßner, FREIE WÄHLER/FW	10	0,37 %
SPD	4.025	17,25 %
Helga Raab-Wasse, SPD	82	2,04 %
Roland Weber, SPD	66	1,64 %
Monika Wolf-Pleißmann, SPD	122	3,03 %
Steffen Salvenmoser, SPD	39	0,97 %
Sabine Balleier, SPD	139	3,45 %
Robin Haseler, SPD	324	8,05 %
Ruth Weitz, SPD	37	0,92 %
Wolfgang Härtel, SPD	722	17,94 %
Anna Wolf, SPD	32	0,80 %
Karlheinz Paulus, SPD	202	5,02 %
Theresa Büchler, SPD	79	1,96 %
Michael Günther, SPD	30	0,75 %
Andrea Schreck, SPD	33	0,82 %
Sascha Vanselow, SPD	38	0,94 %
Nilüfer Ulusoy, SPD	30	0,75 %
Karlheinz Bein, SPD	25	0,62 %
Miriam Weitz, SPD	30	0,75 %
Jörg Frieß, SPD	28	0,70 %

	Anzahl	Prozent
Sabine Kettinger, SPD	31	0,77 %
Benjamin Bohlender, SPD	24	0,60 %
Ellen Faust-Schnabel, SPD	30	0,75 %
Wolfgang Hörnig, SPD	24	0,60 %
Celia Erfurth, SPD	27	0,67 %
Ralf Dolzer, SPD	280	6,96 %
Simone Gayer, SPD	30	0,75 %
Karlheinz Muth, SPD	21	0,52 %
Ulrike Neuberger-Bornhorst, SPD	21	0,52 %
Stephan Schüller, SPD	413	10,26 %
Jill Kettinger, SPD	26	0,65 %
Samuel Herrmann, SPD	21	0,52 %
Tatjana Scheuring, SPD	25	0,62 %
Muzaffer Turan, SPD	26	0,65 %
Gabriele Münch, SPD	39	0,97 %
Joachim Schmedding, SPD	52	1,29 %
Petra Dauber, SPD	21	0,52 %
Sven Moder, SPD	26	0,65 %
Manuela Tauchmann, SPD	19	0,47 %
Jan Krippner, SPD	43	1,07 %
Petra Weinert, SPD	16	0,40 %
Thomas Münig, SPD	44	1,09 %
Helga Pfaff, SPD	16	0,40 %
René Wörner, SPD	143	3,55 %
Dr. Franz Jerman, SPD	74	1,84 %
Uwe Damm, SPD	19	0,47 %
Michael Becker, SPD	17	0,42 %
Marco Filbert, SPD	14	0,35 %
Manuel Seubert, SPD	17	0,42 %
Heiko Roll, SPD	20	0,50 %
Matthias Langer, SPD	18	0,45 %
Uwe Pohlschmidt, SPD	216	5,37 %
Wilko Schmidt, SPD	20	0,50 %
Volker Frieß, SPD	12	0,30 %
Christian Reinsch, SPD	15	0,37 %
Marco Wetzelsberger, SPD	15	0,37 %
Werner Hillerich, SPD	11	0,27 %
Jürgen Kroth, SPD	11	0,27 %
Reinhold Hein, SPD	10	0,25 %
Gerhard Bader, SPD	10	0,25 %

	Anzahl	Prozent
Werner Baur, SPD	9	0,22 %
Dr. Heinz Kaiser, SPD	41	1,02 %
FDP	1.587	6,80 %
Frank Zimmermann, FDP	35	2,21 %
Markus Krebs, FDP	17	1,07 %
Cornelius Faust, FDP	230	14,49 %
Nicole Pfeffer, FDP	13	0,82 %
Dr. Astrid Schmidt, FDP	177	11,15 %
Jörg Reinmuth, FDP	47	2,96 %
Jürgen Ripp, FDP	14	0,88 %
Elke Barth, FDP	23	1,45 %
Nicole Kolbe, FDP	71	4,47 %
Tobias Bachmann, FDP	8	0,50 %
Stephan Lehmail, FDP	8	0,50 %
Carolin Kehler, FDP	9	0,57 %
Klaus Wolf, FDP	32	2,02 %
Michael Klotz, FDP	8	0,50 %
Bernhard Obier, FDP	14	0,88 %
Anne-Sophie Ott, FDP	22	1,39 %
Philipp Wesselburg, FDP	20	1,26 %
Alexander Hess, FDP	102	6,43 %
Stefan Durschang, FDP	8	0,50 %
Max Honeck, FDP	8	0,50 %
Marcus Fritzscha, FDP	8	0,50 %
Katrin Henn, FDP	100	6,30 %
Uwe Probst, FDP	8	0,50 %
Willi Hubert, FDP	11	0,69 %
Tobias Grüell, FDP	81	5,10 %
Sascha Spiegel, FDP	8	0,50 %
Lothar Straub, FDP	11	0,69 %
Joachim Zeller, FDP	20	1,26 %
Susanne Wolfert, FDP	11	0,69 %
Jörg Barth, FDP	9	0,57 %
Robert Müller, FDP	8	0,50 %
Michael Kaiser, FDP	9	0,57 %
Marina Schmitt, FDP	14	0,88 %
Jochen Fuchs, FDP	14	0,88 %
Nikolaus Ackermann, FDP	12	0,76 %
Sebastian Roersch, FDP	8	0,50 %
Antonia Kaiser, FDP	14	0,88 %

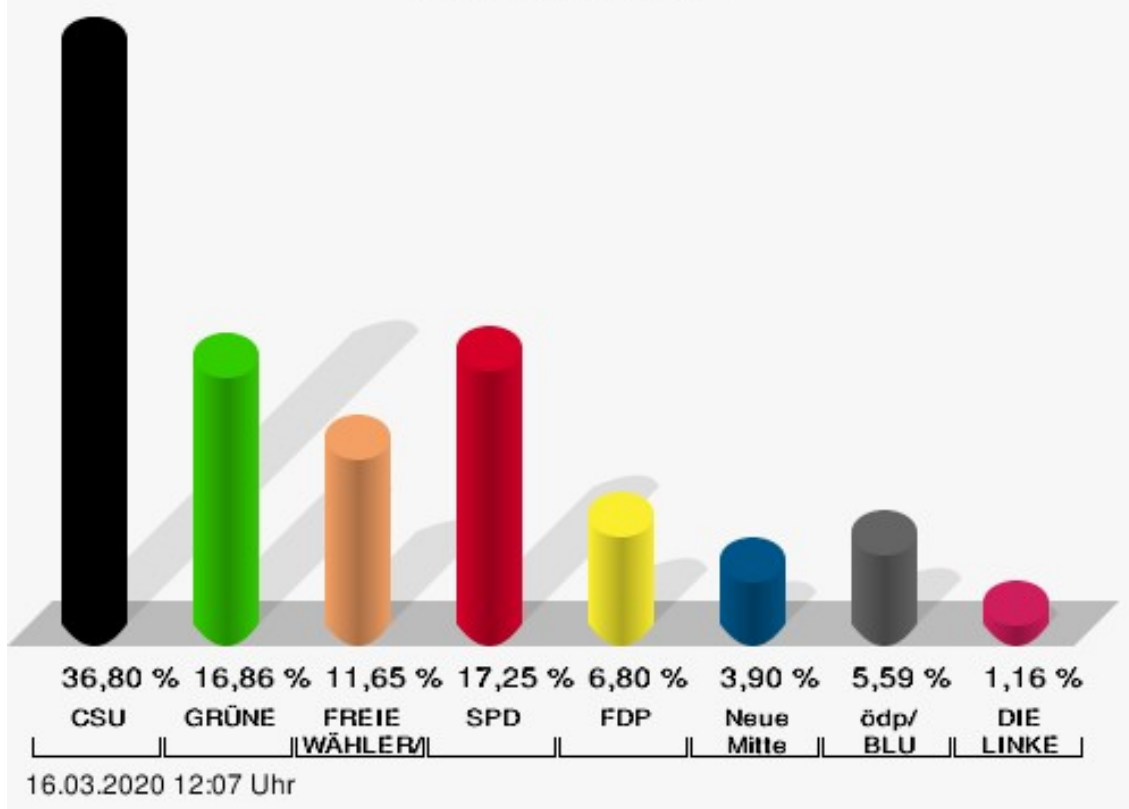
	Anzahl	Prozent
Daniel Roth, FDP	7	0,44 %
Jürgen Stahl, FDP	7	0,44 %
Gunther Kriegbaum, FDP	11	0,69 %
Christiane Kempf-Wolfert, FDP	7	0,44 %
Dr. Peter Stöckl, FDP	49	3,09 %
Martin Heim, FDP	18	1,13 %
Andreas Dümler, FDP	24	1,51 %
Corinna Fuchs, FDP	15	0,95 %
Christopher Krebs, FDP	7	0,44 %
Stephanie Chmiel, FDP	8	0,50 %
Andreas Schwerdtfeger, FDP	8	0,50 %
Norbert Gödde, FDP	8	0,50 %
Jonathan Ott, FDP	22	1,39 %
Susanne Mechler, FDP	10	0,63 %
Dr. Paul Hengsbach, FDP	32	2,02 %
Martin Ballweg, FDP	13	0,82 %
Fabian Ripp, FDP	8	0,50 %
Simone Bauersachs, FDP	10	0,63 %
Michael Kriebel, FDP	7	0,44 %
Christian Wojnowski, FDP	8	0,50 %
Jakob Dümler, FDP	34	2,14 %
Ute Geider, FDP	17	1,07 %
Helmut Demel, FDP	45	2,84 %
Neue Mitte	910	3,90 %
Günther Oettinger, Neue Mitte	124	13,63 %
Rudi Schuck, Neue Mitte	16	1,76 %
Matthias Ullmer, Neue Mitte	51	5,60 %
Björn Bartels, Neue Mitte	14	1,54 %
Britta Miksche, Neue Mitte	19	2,09 %
Dr. Hans-Martin Blättner, Neue Mitte	134	14,73 %
Volker Giegerich, Neue Mitte	3	0,33 %
Ulrike Oettinger, Neue Mitte	20	2,20 %
Frank Berninger, Neue Mitte	3	0,33 %
Andreas Amend, Neue Mitte	6	0,66 %
Matthias Meidel, Neue Mitte	2	0,22 %
Stephan Trützler, Neue Mitte	9	0,99 %
Isabell Kreher, Neue Mitte	2	0,22 %
Udo Herrmann, Neue Mitte	30	3,30 %
Matthias Spall, Neue Mitte	5	0,55 %

	Anzahl	Prozent
Dr. Florian Herrmann, Neue Mitte	74	8,13 %
Harald Gunther, Neue Mitte	2	0,22 %
Dominik Pöschl, Neue Mitte	5	0,55 %
Elmar Miksche, Neue Mitte	71	7,80 %
Rainer Ebert, Neue Mitte	2	0,22 %
Rainer Wengerter, Neue Mitte	9	0,99 %
Pia Klug, Neue Mitte	2	0,22 %
Ivo Baumgarten, Neue Mitte	2	0,22 %
Dr. Martina Reis, Neue Mitte	23	2,53 %
Marcus Becker, Neue Mitte	5	0,55 %
Manfred Kuhn, Neue Mitte	2	0,22 %
Lukas Ballmann, Neue Mitte	11	1,21 %
Maximilian Werner, Neue Mitte	5	0,55 %
Thiemo Schwarzkopf, Neue Mitte	2	0,22 %
Hans-Werner Schüßler, Neue Mitte	2	0,22 %
Sabine Hefter, Neue Mitte	5	0,55 %
Günter Goldhammer, Neue Mitte	2	0,22 %
Dieter Janson, Neue Mitte	6	0,66 %
Mathias Eichner, Neue Mitte	2	0,22 %
Christoph Fecher, Neue Mitte	5	0,55 %
Tobias Dietrich, Neue Mitte	2	0,22 %
Kai Steigerwald, Neue Mitte	8	0,88 %
Katja Klement, Neue Mitte	2	0,22 %
Mathias Giegerich, Neue Mitte	7	0,77 %
Sandra Mantz, Neue Mitte	12	1,32 %
Werner Klement, Neue Mitte	2	0,22 %
Klaus Giegerich, Neue Mitte	5	0,55 %
Dr. Eberhard Kroth, Neue Mitte	11	1,21 %
Klaus Fischer, Neue Mitte	2	0,22 %
Hubert Klimmer, Neue Mitte	11	1,21 %
Carolin Straub, Neue Mitte	2	0,22 %
Jens Haßelbeck, Neue Mitte	6	0,66 %
Jürgen Spall, Neue Mitte	5	0,55 %
Elisabeth Gora, Neue Mitte	5	0,55 %
Hasso-Philipp von Hünersdorff, Neue Mitte	5	0,55 %
Monique Haas, Neue Mitte	11	1,21 %
Sabine Kirchmann, Neue Mitte	5	0,55 %
Jürgen Kubitza, Neue Mitte	11	1,21 %
Karl Haarmann, Neue Mitte	3	0,33 %

	Anzahl	Prozent
Nicole Grosch, Neue Mitte	12	1,32 %
Dr. Wilhelm Kuhn, Neue Mitte	71	7,80 %
Sebastian Will, Neue Mitte	1	0,11 %
Tobias Olbort, Neue Mitte	14	1,54 %
Benno Koch, Neue Mitte	12	1,32 %
Susanne Löffler, Neue Mitte	10	1,10 %
ödp/BLU	1.304	5,59 %
Ulrich Frey, ödp/BLU	234	17,94 %
Wolfgang Winter, ödp/BLU	35	2,68 %
Regina Frey, ödp/BLU	156	11,96 %
Günther Vogt, ödp/BLU	48	3,68 %
Stephanie Walter, ödp/BLU	82	6,29 %
Manfred Knippel, ödp/BLU	21	1,61 %
Martina Römmelt-Fella, ödp/BLU	184	14,11 %
Marco Schneider, ödp/BLU	13	1,00 %
Margarethe Fuchs, ödp/BLU	15	1,15 %
Christian Detsch, ödp/BLU	13	1,00 %
Silke Schmid, ödp/BLU	59	4,52 %
Dr. Carl-Ulrich Schmid, ödp/BLU	130	9,97 %
Susanne Winkel, ödp/BLU	33	2,53 %
Michael Linke, ödp/BLU	12	0,92 %
Alexandra Vath, ödp/BLU	12	0,92 %
Klaus Vath, ödp/BLU	10	0,77 %
Melissa Vath, ödp/BLU	5	0,38 %
Martin Eck, ödp/BLU	44	3,37 %
Tina Eck, ödp/BLU	29	2,22 %
Walter Mark, ödp/BLU	5	0,38 %
Julia Berberich, ödp/BLU	5	0,38 %
Thomas Schmitt, ödp/BLU	15	1,15 %
Elke Berberich, ödp/BLU	7	0,54 %
Jürgen Kempf, ödp/BLU	10	0,77 %
Paulina Ferreira Paulo, ödp/BLU	6	0,46 %
Konstantin Bergert, ödp/BLU	5	0,38 %
Michael Berberich, ödp/BLU	48	3,68 %
Angelika Bick, ödp/BLU	8	0,61 %
Manfred Reis, ödp/BLU	4	0,31 %
Stefan Fischer, ödp/BLU	11	0,84 %
Peter Speth, ödp/BLU	4	0,31 %
Marianne Krommer, ödp/BLU	7	0,54 %
Thomas Borgwardt, ödp/BLU	4	0,31 %

	Anzahl	Prozent
Hubertus Brand, ödp/BLU	4	0,31 %
Werner Zöllner, ödp/BLU	4	0,31 %
Markus Zimmermann, ödp/BLU	7	0,54 %
Jochen Vogt, ödp/BLU	8	0,61 %
André Busse, ödp/BLU	7	0,54 %
DIE LINKE	271	1,16 %
Andreas Adrian, DIE LINKE	18	6,64 %
Lisa-Michelle Muth, DIE LINKE	22	8,12 %
Daniel Kirilow, DIE LINKE	16	5,90 %
Marlene Hohm, DIE LINKE	17	6,27 %
Peter Diekmann, DIE LINKE	15	5,54 %
Brigitte Remer, DIE LINKE	24	8,86 %
Georg Liebl, DIE LINKE	15	5,54 %
Christine Marc, DIE LINKE	9	3,32 %
Adrian Wolf, DIE LINKE	9	3,32 %
Anna Schwantner, DIE LINKE	9	3,32 %
Hans-Jörg Dollansky, DIE LINKE	14	5,17 %
Vivien Wohlmann, DIE LINKE	9	3,32 %
Tobias Miksche, DIE LINKE	16	5,90 %
Vanessa Grimm, DIE LINKE	10	3,69 %
Yannick Berres, DIE LINKE	18	6,64 %
Melissa Ammersbach, DIE LINKE	12	4,43 %
Lucie Paurat, DIE LINKE	9	3,32 %
Selina Neumaier, DIE LINKE	10	3,69 %
Dennis Bauersachs, DIE LINKE	10	3,69 %
Samira Bauersachs, DIE LINKE	9	3,32 %

Stadt Amorbach - Briefwahlbezirk 3 Kreistagswahl 15.03.2020



CSU = Christlich-Soziale Union in Bayern e.V.

GRÜNE = BÜNDNIS 90/DIE GRÜNEN

FREIE WÄHLER/FW = FREIE WÄHLER/FREIE WÄHLER im Landkreis Miltenberg e.V.

SPD = Sozialdemokratische Partei Deutschlands

FDP = Freie Demokratische Partei

Neue Mitte = Neue Mitte Landkreis Miltenberg e.V.

ödp/BLU = Ökologisch-Demokratische Partei / Bürgerliste Untermain

Übersicht Stimmbezirke

Zusammenstellung der Ergebnisse nach Stimmbezirken

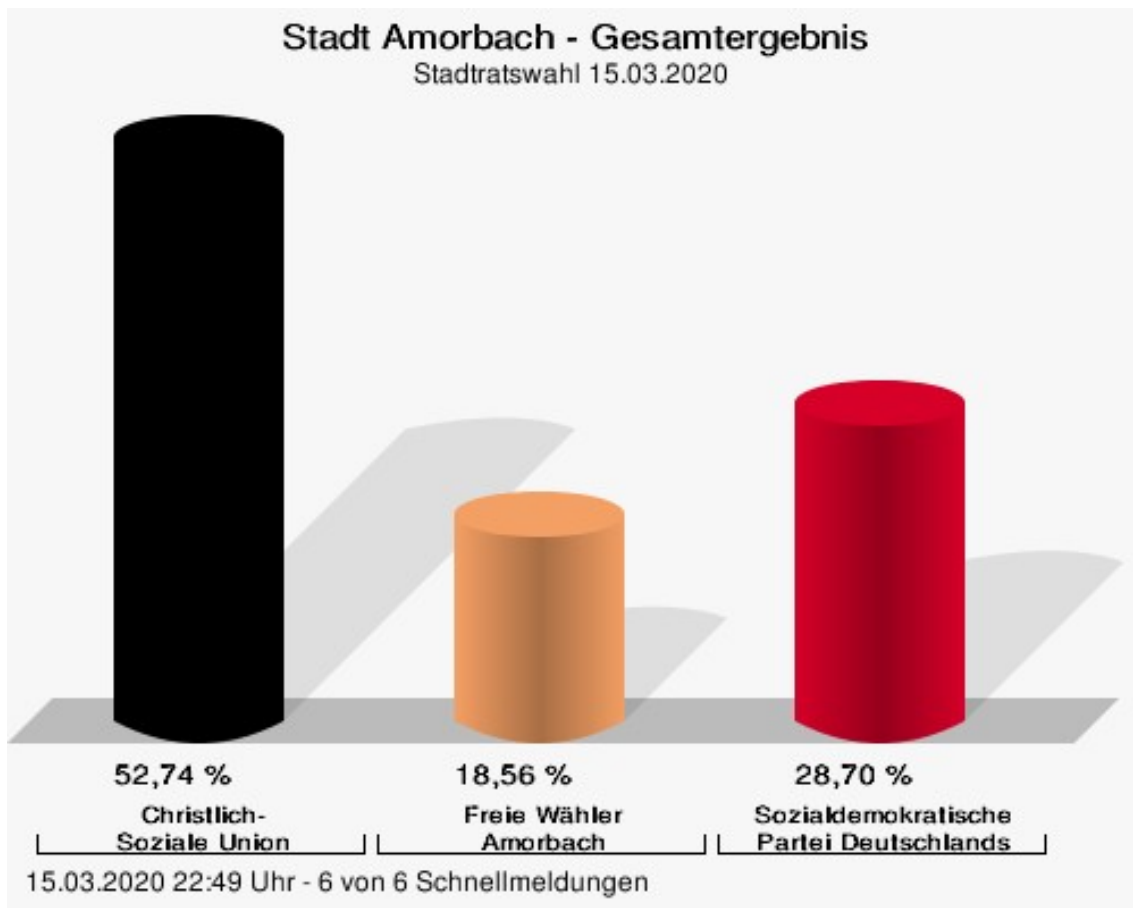
Stimmbezirk	Stand	Wahlberechtigte	Wähler/innen	CSU	GRÜNE	FREIE WÄHLER/FW	SPD	FDP	Neue Mitte	ödp/BLU	DIE LINKE
Stimmbezirk 1	eingegangen	1.073	16,22 %	35,34 %	18,41 %	8,69 %	14,49 %	6,32 %	6,06 %	5,31 %	5,38 %
Stimmbezirk 2	eingegangen	979	18,39 %	45,68 %	18,61 %	10,28 %	14,29 %	5,07 %	2,21 %	3,07 %	0,78 %
Stimmbezirk 3	eingegangen	1.022	16,44 %	33,81 %	22,16 %	16,44 %	15,88 %	2,59 %	1,56 %	2,79 %	4,77 %
Briefwahlbezirk 1	eingegangen	0		38,66 %	12,29 %	12,53 %	16,03 %	5,63 %	8,11 %	6,63 %	0,12 %
Briefwahlbezirk 2	eingegangen	0		38,85 %	15,01 %	15,20 %	15,43 %	5,28 %	6,21 %	3,30 %	0,73 %
Briefwahlbezirk 3	eingegangen	0		36,80 %	16,86 %	11,65 %	17,25 %	6,80 %	3,90 %	5,59 %	1,16 %
Stadt Amorbach	6 von 6	3.074	60,87 %	38,19 %	15,99 %	12,75 %	15,89 %	5,58 %	5,35 %	4,82 %	1,41 %

Stadtratswahl

Stadt Amorbach

	Anzahl	Prozent
CSU	14.759	52,74 %
Bernhard Springer, CSU	1.574	10,66 %
Yvonne Etzel, CSU	619	4,19 %
Thomas Bischof, CSU	1.910	12,94 %
Christian Klingenmeier, CSU	1.157	7,84 %
Elfriede Zerr, CSU	1.017	6,89 %
Sebastian Fertig, CSU	509	3,45 %
Alexander Leuner, CSU	2.128	14,42 %
Markus Lerch, CSU	659	4,47 %
Christian Werner, CSU	599	4,06 %
Dr. Matthias Schwab, CSU	856	5,80 %
Markus Kemnitzer, CSU	530	3,59 %
Frank Laske, CSU	516	3,50 %
Clemens Baier, CSU	1.040	7,05 %
Steffen Häfner, CSU	789	5,35 %
Lukas Götz, CSU	507	3,44 %
Carmen Höh, CSU	349	2,36 %
FWA	5.195	18,56 %
Bernd Schötterl, FWA	1.470	28,30 %
Isabell Häfner, FWA	474	9,12 %
Jürgen Klingenmeier, FWA	468	9,01 %
Tanja Park, FWA	293	5,64 %
Thomas Etzel, FWA	369	7,10 %
Carola Andrea Müller, FWA	129	2,48 %
Heiko Strauß, FWA	259	4,99 %
Maureen Bronnbauer, FWA	210	4,04 %
Heiko Schork, FWA	489	9,41 %
Uwe Lehmann, FWA	197	3,79 %
Sandra Zirbus, FWA	91	1,75 %
Jürgen Götzl, FWA	100	1,92 %
Frank Scholl, FWA	100	1,92 %
Werner Erbacher, FWA	127	2,44 %
Ralf Hartmann, FWA	197	3,79 %
Tim Schötterl, FWA	222	4,27 %
SPD	8.033	28,70 %
Wolfgang Härtel, SPD	2.280	28,38 %
Susanne Schäfer, SPD	260	3,24 %
Stephan Schüller, SPD	892	11,10 %

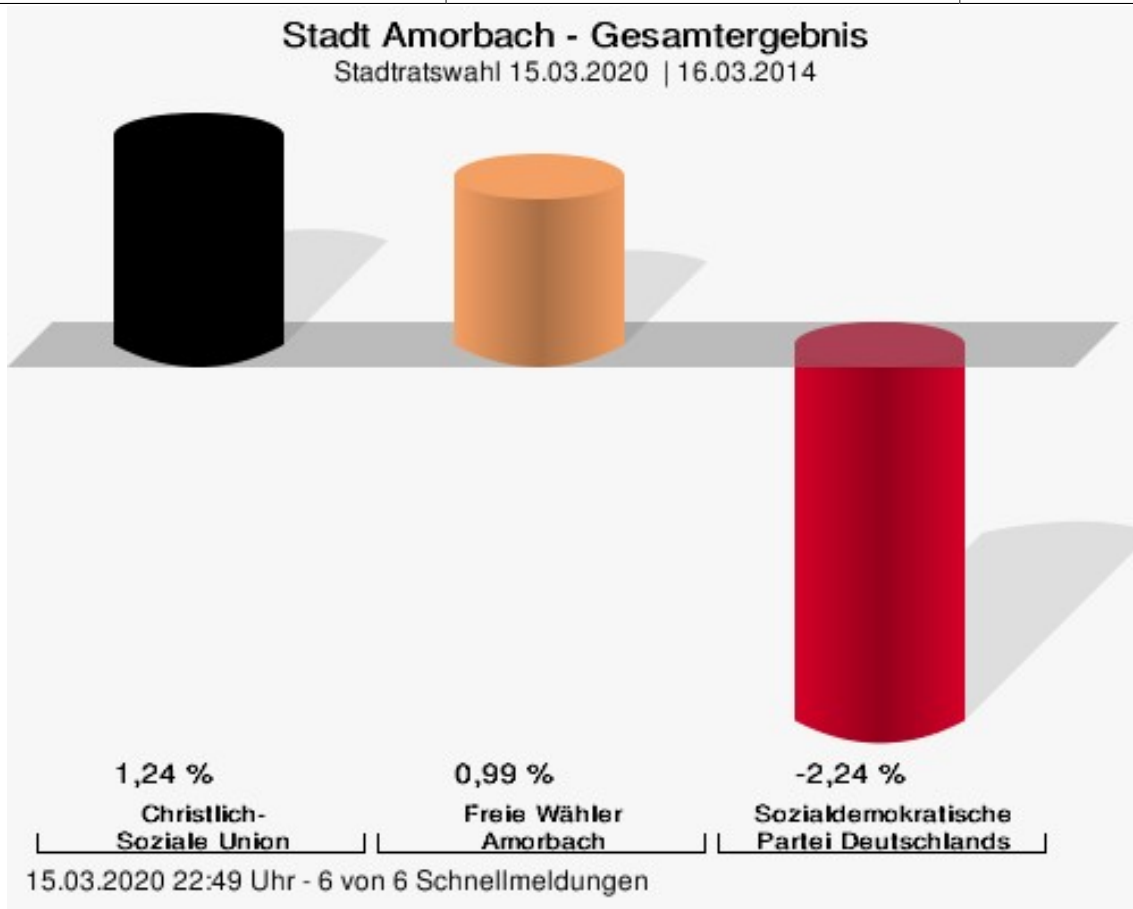
	Anzahl	Prozent
Franziska Förtig, SPD	697	8,68 %
Karl Albert Haas, SPD	565	7,03 %
Judith Hauck, SPD	380	4,73 %
Uwe Pohlschmidt, SPD	250	3,11 %
Ingeborg Klingenmeier, SPD	176	2,19 %
Julian Höh, SPD	565	7,03 %
Klaus Sartorius, SPD	468	5,83 %
Benedikt Streun, SPD	351	4,37 %
Nurdin Mehić, SPD	209	2,60 %
Janos Höh, SPD	259	3,22 %
Murat Yüksel, SPD	282	3,51 %
Karl Vögler, SPD	127	1,58 %
Adi Härtel, SPD	272	3,39 %



Folgende Kandidaten wurden gewählt:

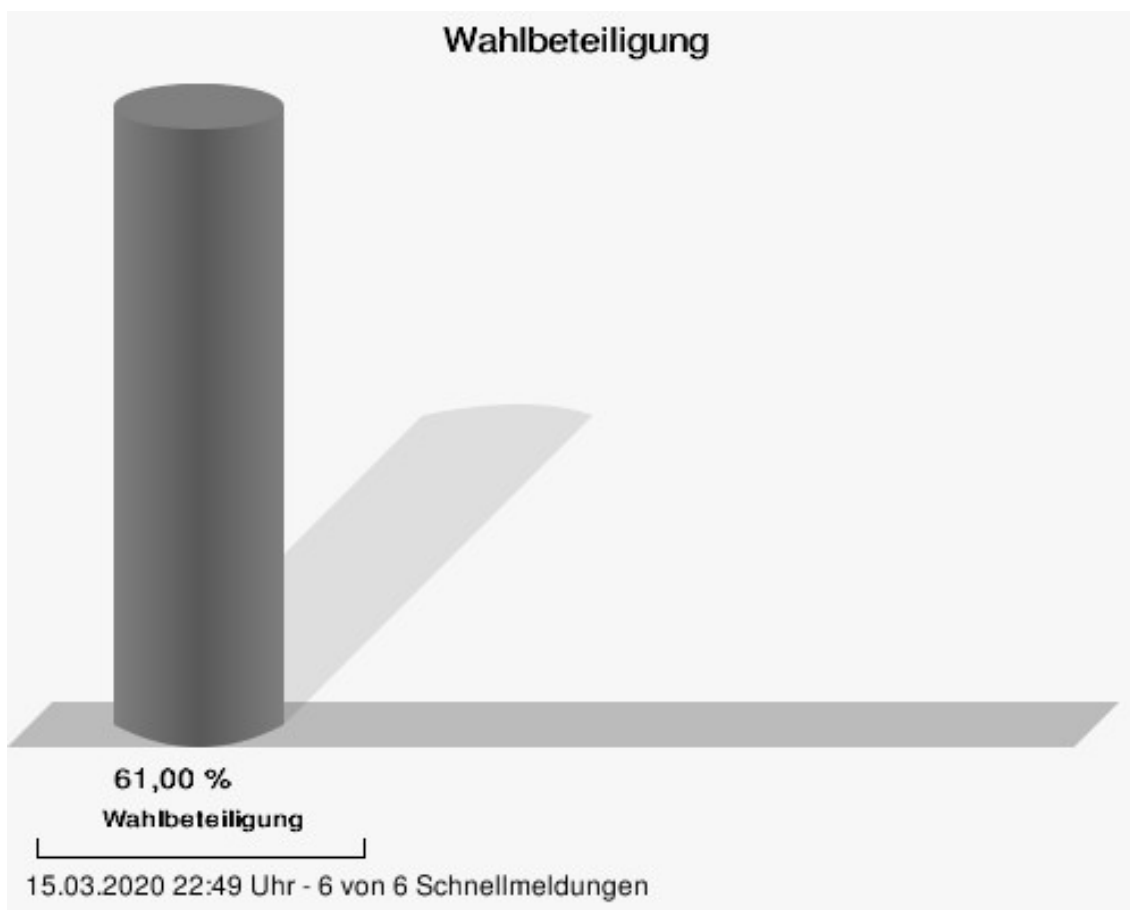
Partei	Kandidat	Mandat
CSU	Leuner, Alexander	Personenwahl
CSU	Bischof, Thomas	Personenwahl
CSU	Springer, Bernhard	Personenwahl
CSU	Klingenmeier, Christian	Personenwahl

CSU	Baier, Clemens	Personenwahl
CSU	Zerr, Elfriede	Personenwahl
CSU	Dr. Schwab, Matthias	Personenwahl
CSU	Häfner, Steffen	Personenwahl
FWA	Schötterl, Bernd	Personenwahl
FWA	Schork, Heiko	Personenwahl
FWA	Häfner, Isabell	Personenwahl
SPD	Härtel, Wolfgang	Personenwahl
SPD	Schüller, Stephan	Personenwahl
SPD	Förtig, Franziska	Personenwahl
SPD	Haas, Karl Albert	Personenwahl
SPD	Höh, Julian	Personenwahl



Stadt Amorbach
 Stadtratswahl 15.03.2020
 Gewinne und Verluste Gesamtergebnis

	aktuelle Wahl: Stadtratswahl 15.03.2020	im Vergleich zur: Gemeinderatswahl 16.03.2014	
		Ergebnis	Gewinne und Verluste
Wahlberechtigte	3.064	3.117	-53
Wähler	1.869	1.793	+76
	61,00 %	57,52 %	+ 3.48
gültige Stimmen	27.987	26.631	+1.356
CSU	14.759	13.714	+1.045
	52,74 %	51,50 %	+ 1.24
FWA	5.195	4.678	+517
	18,56 %	17,57 %	+ 0.99
SPD	8.033	8.239	-206
	28,70 %	30,94 %	- 2.24

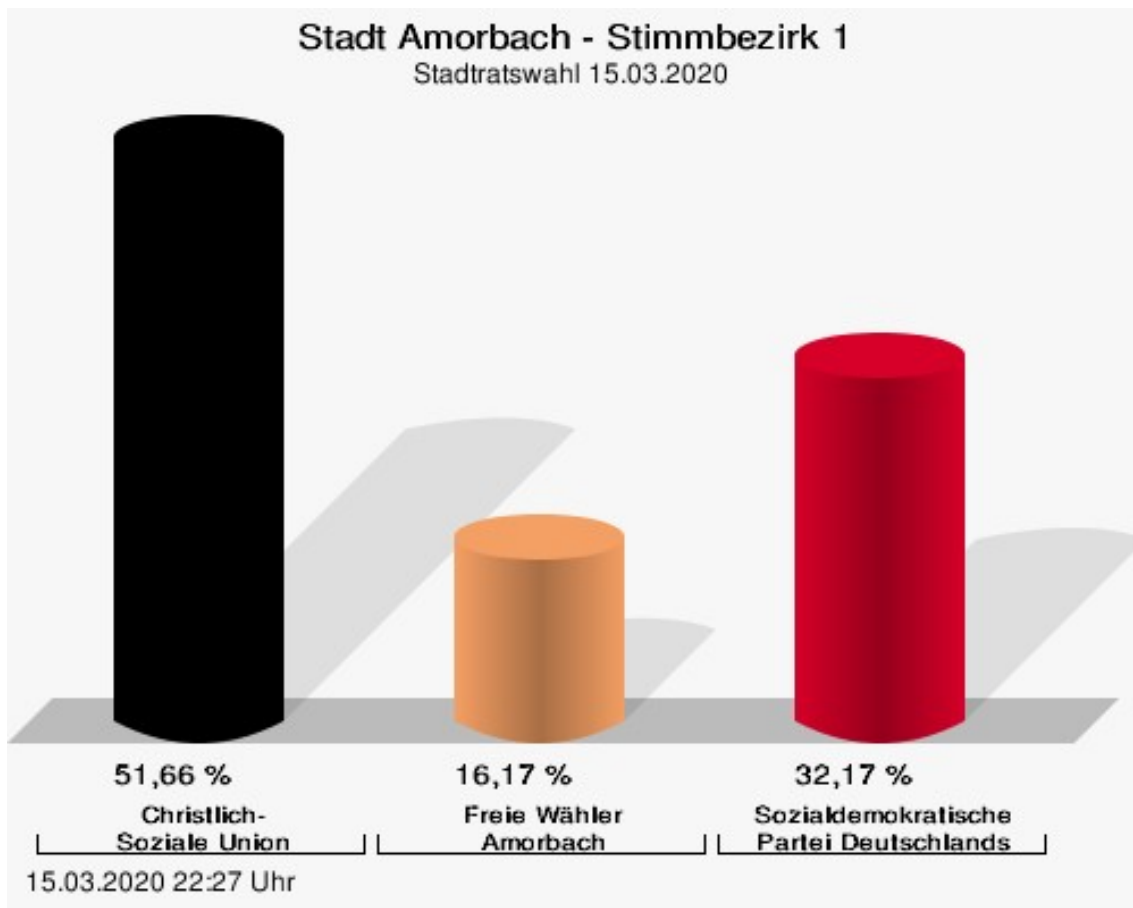


Stimmbezirke


Stimmbezirk 1

	Anzahl	Prozent
CSU	1.259	51,66 %
Bernhard Springer, CSU	116	9,21 %
Yvonne Etzel, CSU	65	5,16 %
Thomas Bischof, CSU	167	13,26 %
Christian Klingenmeier, CSU	104	8,26 %
Elfriede Zerr, CSU	76	6,04 %
Sebastian Fertig, CSU	62	4,92 %
Alexander Leuner, CSU	183	14,54 %
Markus Lerch, CSU	50	3,97 %
Christian Werner, CSU	64	5,08 %
Dr. Matthias Schwab, CSU	67	5,32 %
Markus Kemnitzer, CSU	54	4,29 %
Frank Laske, CSU	39	3,10 %
Clemens Baier, CSU	72	5,72 %
Steffen Häfner, CSU	57	4,53 %
Lukas Götz, CSU	34	2,70 %
Carmen Höh, CSU	49	3,89 %
FWA	394	16,17 %
Bernd Schötterl, FWA	115	29,19 %
Isabell Häfner, FWA	30	7,61 %
Jürgen Klingenmeier, FWA	36	9,14 %
Tanja Park, FWA	19	4,82 %
Thomas Etzel, FWA	24	6,09 %
Carola Andrea Müller, FWA	9	2,28 %
Heiko Strauß, FWA	16	4,06 %
Maureen Bronnbauer, FWA	12	3,05 %
Heiko Schork, FWA	39	9,90 %
Uwe Lehmann, FWA	11	2,79 %
Sandra Zirbus, FWA	12	3,05 %
Jürgen Götzl, FWA	7	1,78 %
Frank Scholl, FWA	10	2,54 %
Werner Erbacher, FWA	14	3,55 %
Ralf Hartmann, FWA	23	5,84 %
Tim Schötterl, FWA	17	4,31 %
SPD	784	32,17 %
Wolfgang Härtel, SPD	190	24,23 %
Susanne Schäfer, SPD	24	3,06 %
Stephan Schüller, SPD	79	10,08 %

	Anzahl	Prozent
Franziska Förtig, SPD	56	7,14 %
Karl Albert Haas, SPD	49	6,25 %
Judith Hauck, SPD	48	6,12 %
Uwe Pohlschmidt, SPD	26	3,32 %
Ingeborg Klingenmeier, SPD	20	2,55 %
Julian Höh, SPD	52	6,63 %
Klaus Sartorius, SPD	66	8,42 %
Benedikt Streun, SPD	41	5,23 %
Nurdin Mehić, SPD	24	3,06 %
Janos Höh, SPD	31	3,95 %
Murat Yüksel, SPD	29	3,70 %
Karl Vögler, SPD	21	2,68 %
Adi Härtel, SPD	28	3,57 %



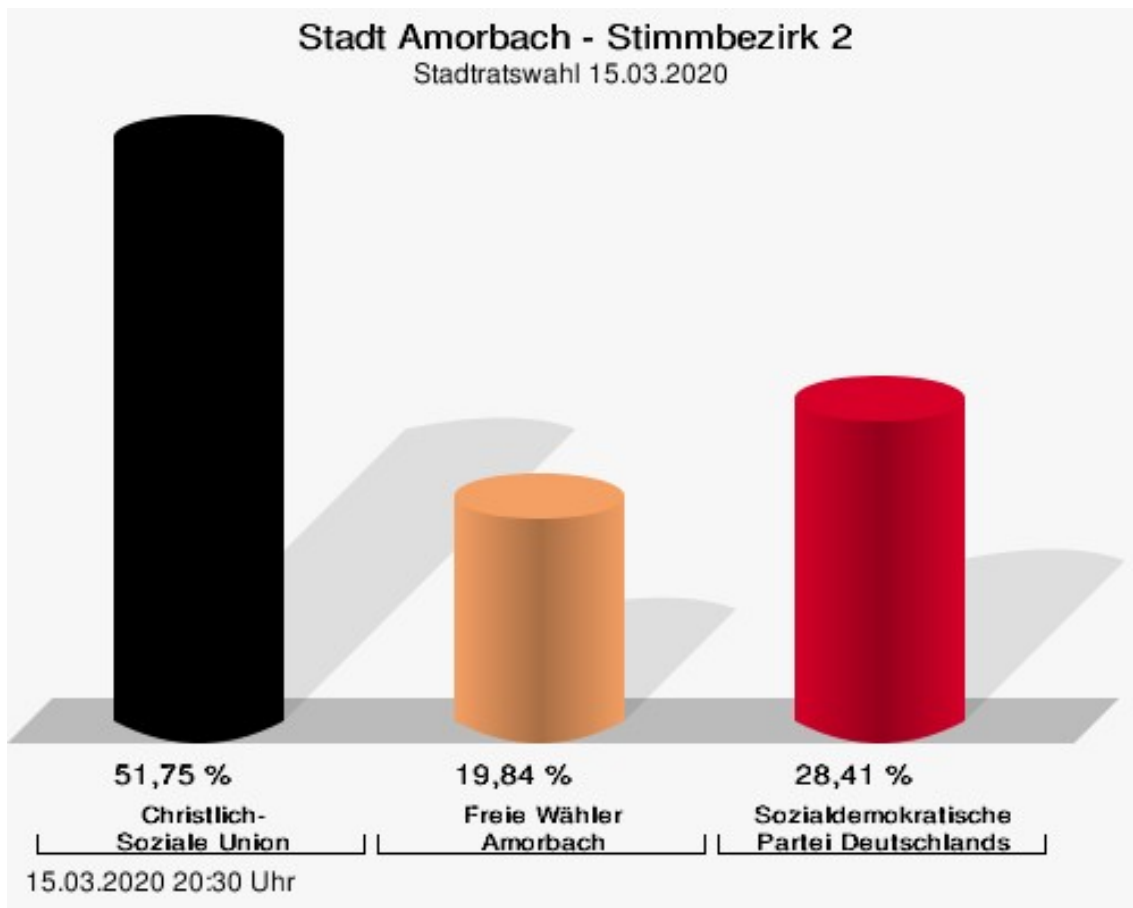
Wahlbeteiligung



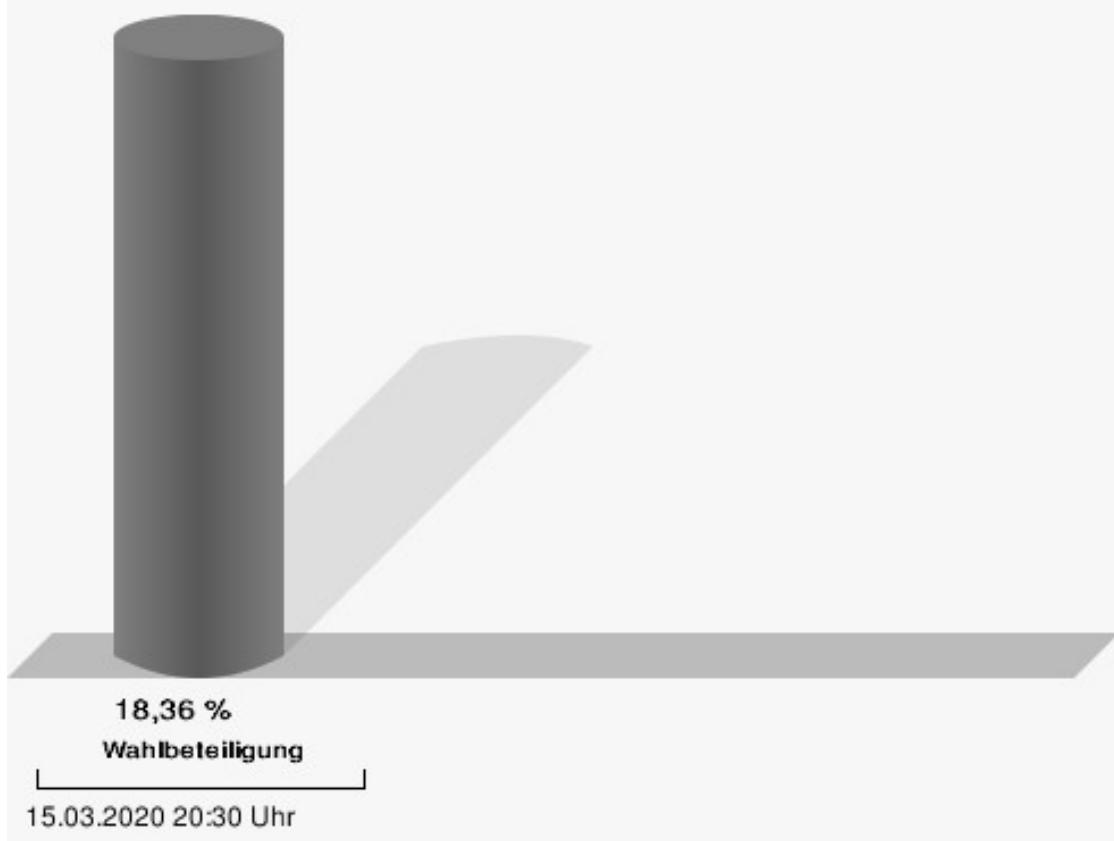
Stimmbezirk 2

	Anzahl	Prozent
CSU	1.346	51,75 %
Bernhard Springer, CSU	138	10,25 %
Yvonne Etzel, CSU	80	5,94 %
Thomas Bischof, CSU	144	10,70 %
Christian Klingenmeier, CSU	110	8,17 %
Elfriede Zerr, CSU	67	4,98 %
Sebastian Fertig, CSU	65	4,83 %
Alexander Leuner, CSU	158	11,74 %
Markus Lerch, CSU	51	3,79 %
Christian Werner, CSU	69	5,13 %
Dr. Matthias Schwab, CSU	71	5,27 %
Markus Kemnitzer, CSU	53	3,94 %
Frank Laske, CSU	52	3,86 %
Clemens Baier, CSU	106	7,88 %
Steffen Häfner, CSU	67	4,98 %
Lukas Götz, CSU	64	4,75 %
Carmen Höh, CSU	51	3,79 %
FWA	516	19,84 %
Bernd Schötterl, FWA	106	20,54 %
Isabell Häfner, FWA	31	6,01 %
Jürgen Klingenmeier, FWA	49	9,50 %
Tanja Park, FWA	38	7,36 %
Thomas Etzel, FWA	28	5,43 %
Carola Andrea Müller, FWA	17	3,29 %
Heiko Strauß, FWA	34	6,59 %
Maureen Bronnbauer, FWA	29	5,62 %
Heiko Schork, FWA	58	11,24 %
Uwe Lehmann, FWA	26	5,04 %
Sandra Zirbus, FWA	12	2,33 %
Jürgen Götzl, FWA	14	2,71 %
Frank Scholl, FWA	15	2,91 %
Werner Erbacher, FWA	20	3,88 %
Ralf Hartmann, FWA	16	3,10 %
Tim Schötterl, FWA	23	4,46 %
SPD	739	28,41 %
Wolfgang Härtel, SPD	168	22,73 %
Susanne Schäfer, SPD	32	4,33 %
Stephan Schüller, SPD	51	6,90 %
Franziska Förtig, SPD	38	5,14 %

	Anzahl	Prozent
Karl Albert Haas, SPD	39	5,28 %
Judith Hauck, SPD	44	5,95 %
Uwe Pohlschmidt, SPD	35	4,74 %
Ingeborg Klängenmeier, SPD	18	2,44 %
Julian Höh, SPD	77	10,42 %
Klaus Sartorius, SPD	50	6,77 %
Benedikt Streun, SPD	18	2,44 %
Nurdin Mehić, SPD	30	4,06 %
Janos Höh, SPD	60	8,12 %
Murat Yüksel, SPD	37	5,01 %
Karl Vögler, SPD	14	1,89 %
Adi Härtel, SPD	28	3,79 %



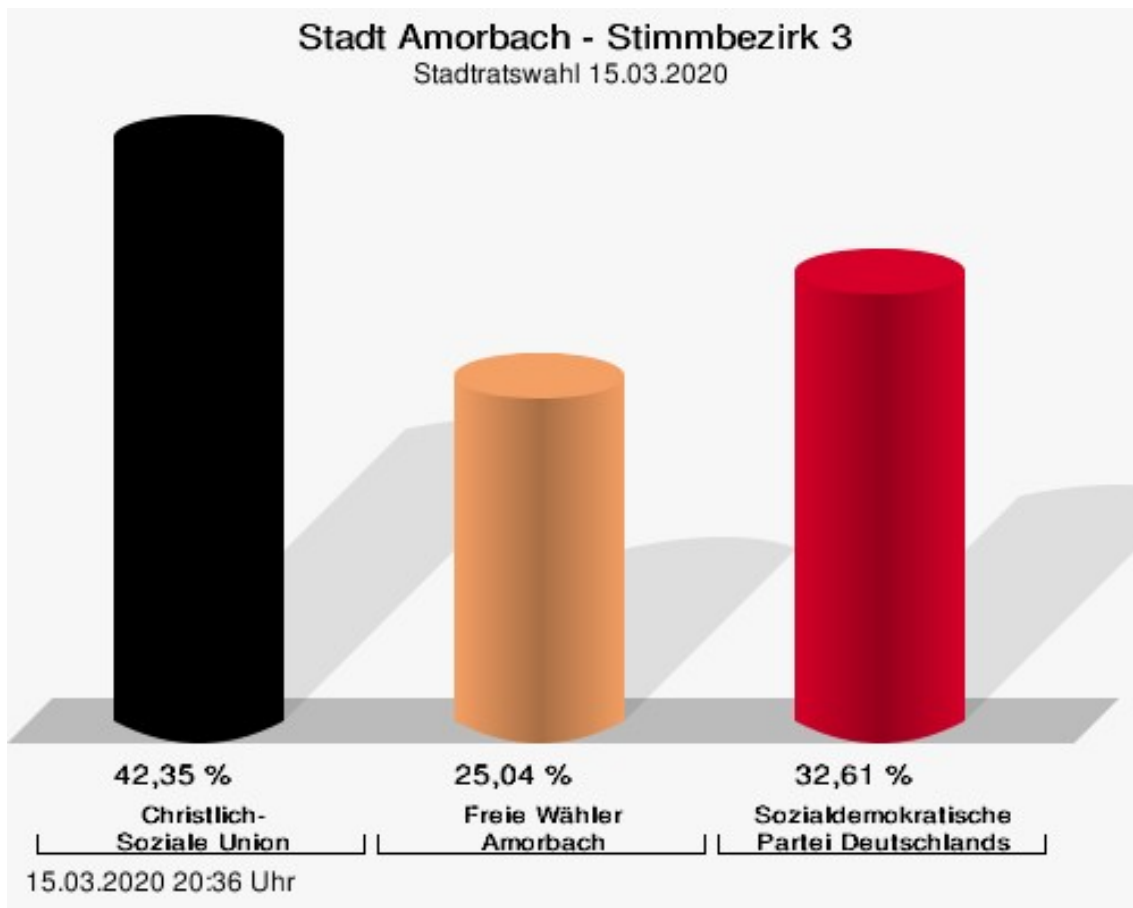
Wahlbeteiligung




Stimmbezirk 3

	Anzahl	Prozent
CSU	991	42,35 %
Bernhard Springer, CSU	94	9,49 %
Yvonne Etzel, CSU	50	5,05 %
Thomas Bischof, CSU	117	11,81 %
Christian Klingenmeier, CSU	96	9,69 %
Elfriede Zerr, CSU	71	7,16 %
Sebastian Fertig, CSU	44	4,44 %
Alexander Leuner, CSU	114	11,50 %
Markus Lerch, CSU	42	4,24 %
Christian Werner, CSU	48	4,84 %
Dr. Matthias Schwab, CSU	76	7,67 %
Markus Kemnitzer, CSU	43	4,34 %
Frank Laske, CSU	33	3,33 %
Clemens Baier, CSU	50	5,05 %
Steffen Häfner, CSU	47	4,74 %
Lukas Götz, CSU	32	3,23 %
Carmen Höh, CSU	34	3,43 %
FWA	586	25,04 %
Bernd Schötterl, FWA	119	20,31 %
Isabell Häfner, FWA	52	8,87 %
Jürgen Klingenmeier, FWA	47	8,02 %
Tanja Park, FWA	45	7,68 %
Thomas Etzel, FWA	23	3,92 %
Carola Andrea Müller, FWA	22	3,75 %
Heiko Strauß, FWA	31	5,29 %
Maureen Bronnbauer, FWA	22	3,75 %
Heiko Schork, FWA	60	10,24 %
Uwe Lehmann, FWA	33	5,63 %
Sandra Zirbus, FWA	19	3,24 %
Jürgen Götzl, FWA	14	2,39 %
Frank Scholl, FWA	16	2,73 %
Werner Erbacher, FWA	18	3,07 %
Ralf Hartmann, FWA	33	5,63 %
Tim Schötterl, FWA	32	5,46 %
SPD	763	32,61 %
Wolfgang Härtel, SPD	191	25,03 %
Susanne Schäfer, SPD	27	3,54 %
Stephan Schüller, SPD	65	8,52 %
Franziska Förtig, SPD	46	6,03 %

	Anzahl	Prozent
Karl Albert Haas, SPD	73	9,57 %
Judith Hauck, SPD	32	4,19 %
Uwe Pohlschmidt, SPD	37	4,85 %
Ingeborg Klängenmeier, SPD	27	3,54 %
Julian Höh, SPD	44	5,77 %
Klaus Sartorius, SPD	40	5,24 %
Benedikt Streun, SPD	27	3,54 %
Nurdin Mehić, SPD	36	4,72 %
Janos Höh, SPD	39	5,11 %
Murat Yüksel, SPD	29	3,80 %
Karl Vögler, SPD	18	2,36 %
Adi Härtel, SPD	32	4,19 %



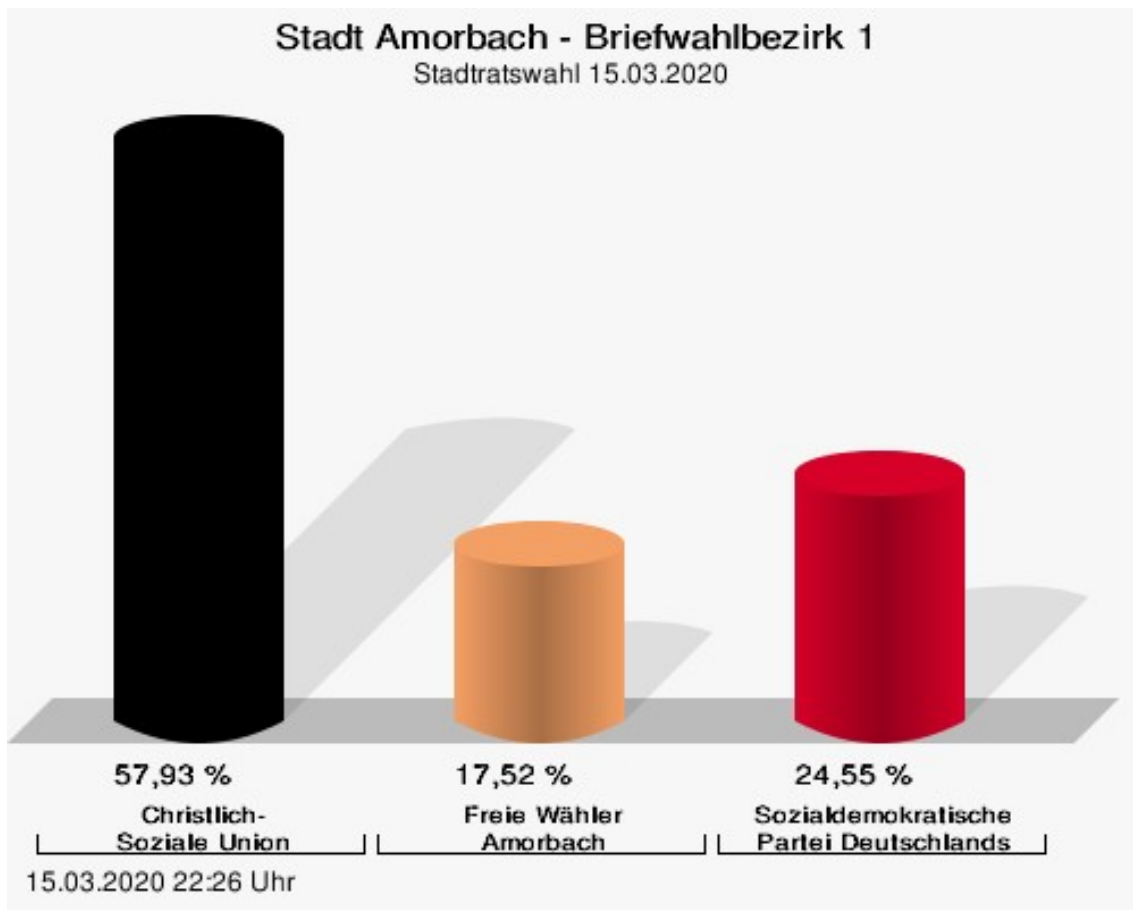
Wahlbeteiligung



Briefwahlbezirk 1

	Anzahl	Prozent
CSU	4.164	57,93 %
Bernhard Springer, CSU	462	11,10 %
Yvonne Etzel, CSU	162	3,89 %
Thomas Bischof, CSU	550	13,21 %
Christian Klingenmeier, CSU	279	6,70 %
Elfriede Zerr, CSU	258	6,20 %
Sebastian Fertig, CSU	139	3,34 %
Alexander Leuner, CSU	639	15,35 %
Markus Lerch, CSU	277	6,65 %
Christian Werner, CSU	168	4,03 %
Dr. Matthias Schwab, CSU	246	5,91 %
Markus Kemnitzer, CSU	133	3,19 %
Frank Laske, CSU	148	3,55 %
Clemens Baier, CSU	289	6,94 %
Steffen Häfner, CSU	205	4,92 %
Lukas Götz, CSU	125	3,00 %
Carmen Höh, CSU	84	2,02 %
FWA	1.259	17,52 %
Bernd Schötterl, FWA	404	32,09 %
Isabell Häfner, FWA	107	8,50 %
Jürgen Klingenmeier, FWA	97	7,70 %
Tanja Park, FWA	60	4,77 %
Thomas Etzel, FWA	107	8,50 %
Carola Andrea Müller, FWA	26	2,07 %
Heiko Strauß, FWA	43	3,42 %
Maureen Bronnbauer, FWA	69	5,48 %
Heiko Schork, FWA	125	9,93 %
Uwe Lehmann, FWA	60	4,77 %
Sandra Zirbus, FWA	24	1,91 %
Jürgen Götzl, FWA	19	1,51 %
Frank Scholl, FWA	14	1,11 %
Werner Erbacher, FWA	29	2,30 %
Ralf Hartmann, FWA	22	1,75 %
Tim Schötterl, FWA	53	4,21 %
SPD	1.765	24,55 %
Wolfgang Härtel, SPD	540	30,59 %
Susanne Schäfer, SPD	61	3,46 %
Stephan Schüller, SPD	208	11,78 %
Franziska Förtig, SPD	247	13,99 %

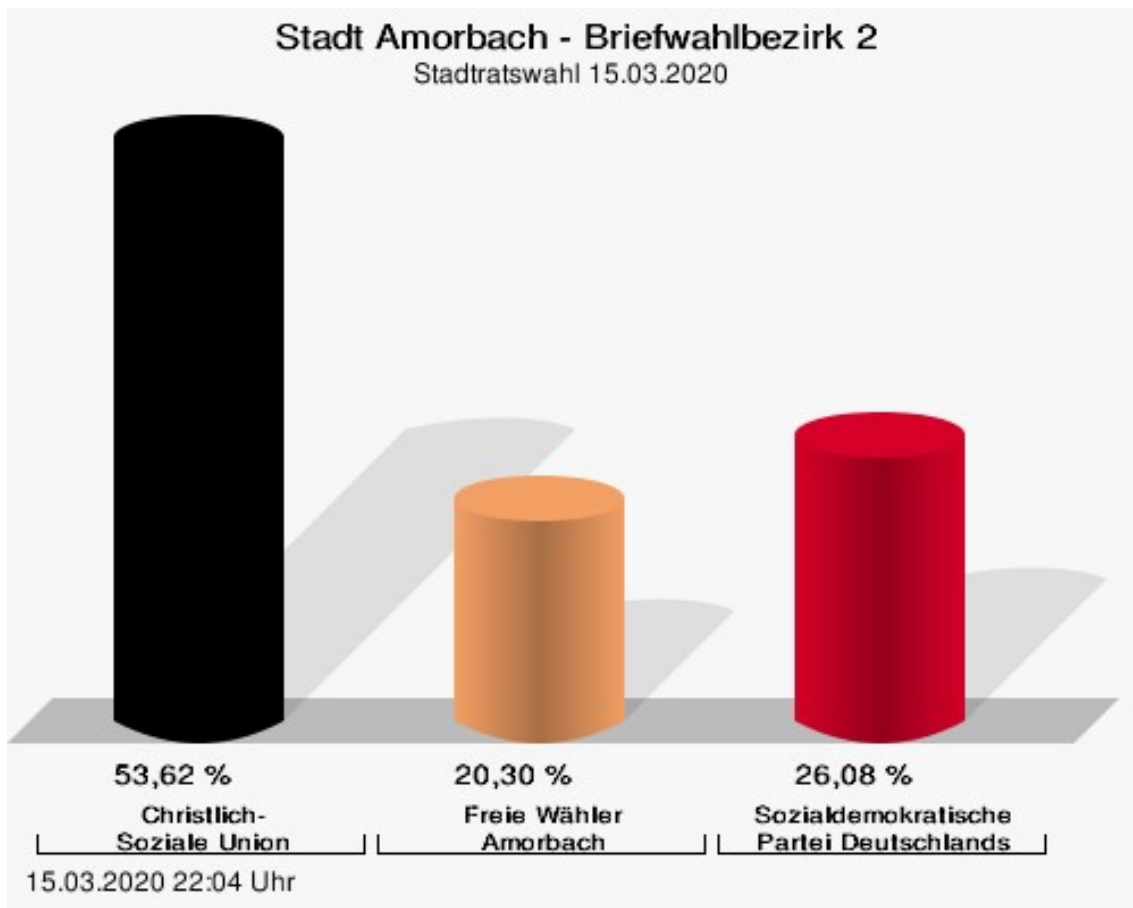
	Anzahl	Prozent
Karl Albert Haas, SPD	110	6,23 %
Judith Hauck, SPD	65	3,68 %
Uwe Pohlschmidt, SPD	53	3,00 %
Ingeborg Klängenmeier, SPD	19	1,08 %
Julian Höh, SPD	109	6,18 %
Klaus Sartorius, SPD	85	4,82 %
Benedikt Streun, SPD	108	6,12 %
Nurdin Mehić, SPD	26	1,47 %
Janos Höh, SPD	30	1,70 %
Murat Yüksel, SPD	45	2,55 %
Karl Vögler, SPD	17	0,96 %
Adi Härtel, SPD	42	2,38 %



Briefwahlbezirk 2

	Anzahl	Prozent
CSU	3.529	53,62 %
Bernhard Springer, CSU	368	10,43 %
Yvonne Etzel, CSU	144	4,08 %
Thomas Bischof, CSU	480	13,60 %
Christian Klingenmeier, CSU	274	7,76 %
Elfriede Zerr, CSU	273	7,74 %
Sebastian Fertig, CSU	81	2,30 %
Alexander Leuner, CSU	482	13,66 %
Markus Lerch, CSU	120	3,40 %
Christian Werner, CSU	96	2,72 %
Dr. Matthias Schwab, CSU	195	5,53 %
Markus Kemnitzer, CSU	101	2,86 %
Frank Laske, CSU	139	3,94 %
Clemens Baier, CSU	328	9,29 %
Steffen Häfner, CSU	233	6,60 %
Lukas Götz, CSU	142	4,02 %
Carmen Höh, CSU	73	2,07 %
FWA	1.336	20,30 %
Bernd Schötterl, FWA	418	31,29 %
Isabell Häfner, FWA	103	7,71 %
Jürgen Klingenmeier, FWA	124	9,28 %
Tanja Park, FWA	87	6,51 %
Thomas Etzel, FWA	111	8,31 %
Carola Andrea Müller, FWA	32	2,40 %
Heiko Strauß, FWA	79	5,91 %
Maureen Bronnbauer, FWA	38	2,84 %
Heiko Schork, FWA	108	8,08 %
Uwe Lehmann, FWA	25	1,87 %
Sandra Zirbus, FWA	14	1,05 %
Jürgen Götzl, FWA	23	1,72 %
Frank Scholl, FWA	33	2,47 %
Werner Erbacher, FWA	36	2,69 %
Ralf Hartmann, FWA	52	3,89 %
Tim Schötterl, FWA	53	3,97 %
SPD	1.716	26,08 %
Wolfgang Härtel, SPD	525	30,59 %
Susanne Schäfer, SPD	57	3,32 %
Stephan Schüller, SPD	201	11,71 %
Franziska Förtig, SPD	124	7,23 %

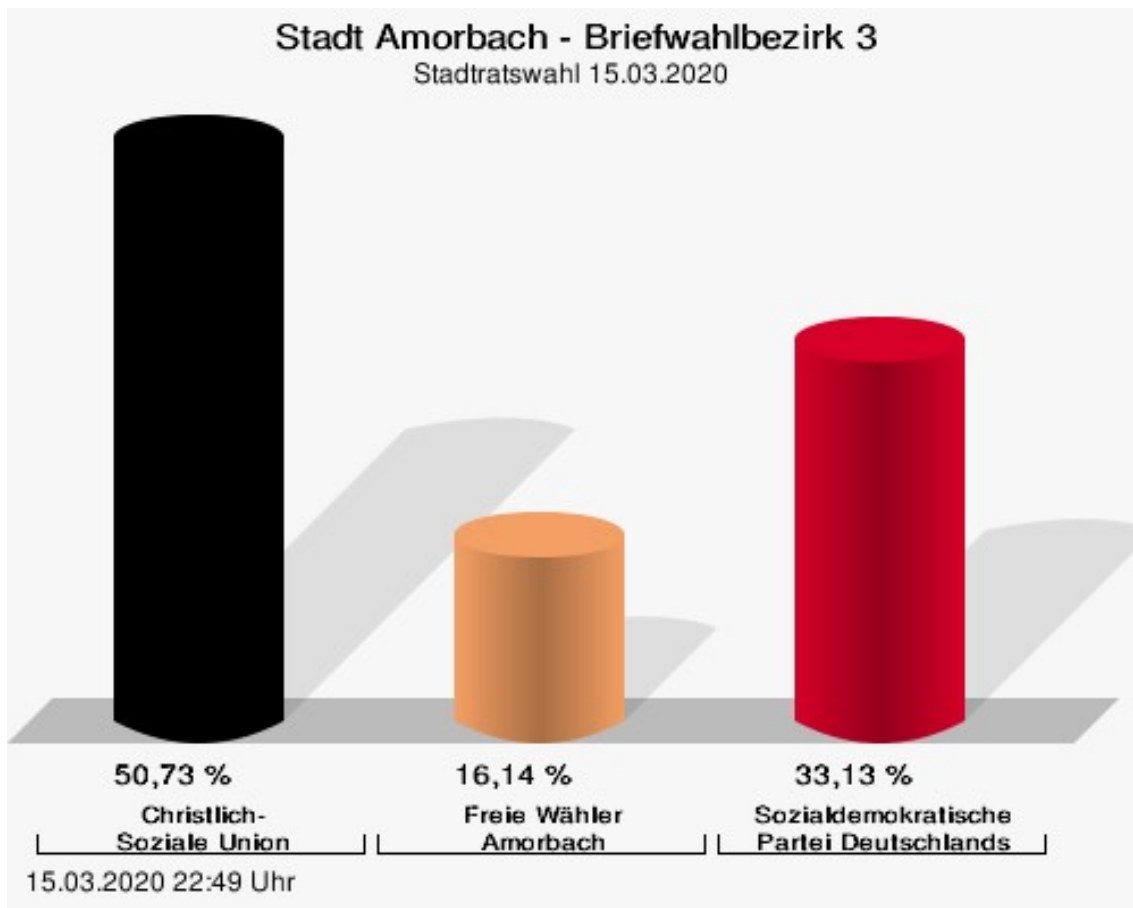
	Anzahl	Prozent
Karl Albert Haas, SPD	122	7,11 %
Judith Hauck, SPD	67	3,90 %
Uwe Pohlschmidt, SPD	43	2,51 %
Ingeborg Klängenmeier, SPD	42	2,45 %
Julian Höh, SPD	137	7,98 %
Klaus Sartorius, SPD	97	5,65 %
Benedikt Streun, SPD	60	3,50 %
Nurdin Mehić, SPD	45	2,62 %
Janos Höh, SPD	37	2,16 %
Murat Yüksel, SPD	78	4,55 %
Karl Vögler, SPD	30	1,75 %
Adi Härtel, SPD	51	2,97 %



Briefwahlbezirk 3

	Anzahl	Prozent
CSU	3.470	50,73 %
Bernhard Springer, CSU	396	11,41 %
Yvonne Etzel, CSU	118	3,40 %
Thomas Bischof, CSU	452	13,03 %
Christian Klingenmeier, CSU	294	8,47 %
Elfriede Zerr, CSU	272	7,84 %
Sebastian Fertig, CSU	118	3,40 %
Alexander Leuner, CSU	552	15,91 %
Markus Lerch, CSU	119	3,43 %
Christian Werner, CSU	154	4,44 %
Dr. Matthias Schwab, CSU	201	5,79 %
Markus Kemnitzer, CSU	146	4,21 %
Frank Laske, CSU	105	3,03 %
Clemens Baier, CSU	195	5,62 %
Steffen Häfner, CSU	180	5,19 %
Lukas Götz, CSU	110	3,17 %
Carmen Höh, CSU	58	1,67 %
FWA	1.104	16,14 %
Bernd Schötterl, FWA	308	27,90 %
Isabell Häfner, FWA	151	13,68 %
Jürgen Klingenmeier, FWA	115	10,42 %
Tanja Park, FWA	44	3,99 %
Thomas Etzel, FWA	76	6,88 %
Carola Andrea Müller, FWA	23	2,08 %
Heiko Strauß, FWA	56	5,07 %
Maureen Bronnbauer, FWA	40	3,62 %
Heiko Schork, FWA	99	8,97 %
Uwe Lehmann, FWA	42	3,80 %
Sandra Zirbus, FWA	10	0,91 %
Jürgen Götzl, FWA	23	2,08 %
Frank Scholl, FWA	12	1,09 %
Werner Erbacher, FWA	10	0,91 %
Ralf Hartmann, FWA	51	4,62 %
Tim Schötterl, FWA	44	3,99 %
SPD	2.266	33,13 %
Wolfgang Härtel, SPD	666	29,39 %
Susanne Schäfer, SPD	59	2,60 %
Stephan Schüller, SPD	288	12,71 %
Franziska Förtig, SPD	186	8,21 %

	Anzahl	Prozent
Karl Albert Haas, SPD	172	7,59 %
Judith Hauck, SPD	124	5,47 %
Uwe Pohlschmidt, SPD	56	2,47 %
Ingeborg Klängenmeier, SPD	50	2,21 %
Julian Höh, SPD	146	6,44 %
Klaus Sartorius, SPD	130	5,74 %
Benedikt Streun, SPD	97	4,28 %
Nurdin Mehić, SPD	48	2,12 %
Janos Höh, SPD	62	2,74 %
Murat Yüksel, SPD	64	2,82 %
Karl Vögler, SPD	27	1,19 %
Adi Härtel, SPD	91	4,02 %



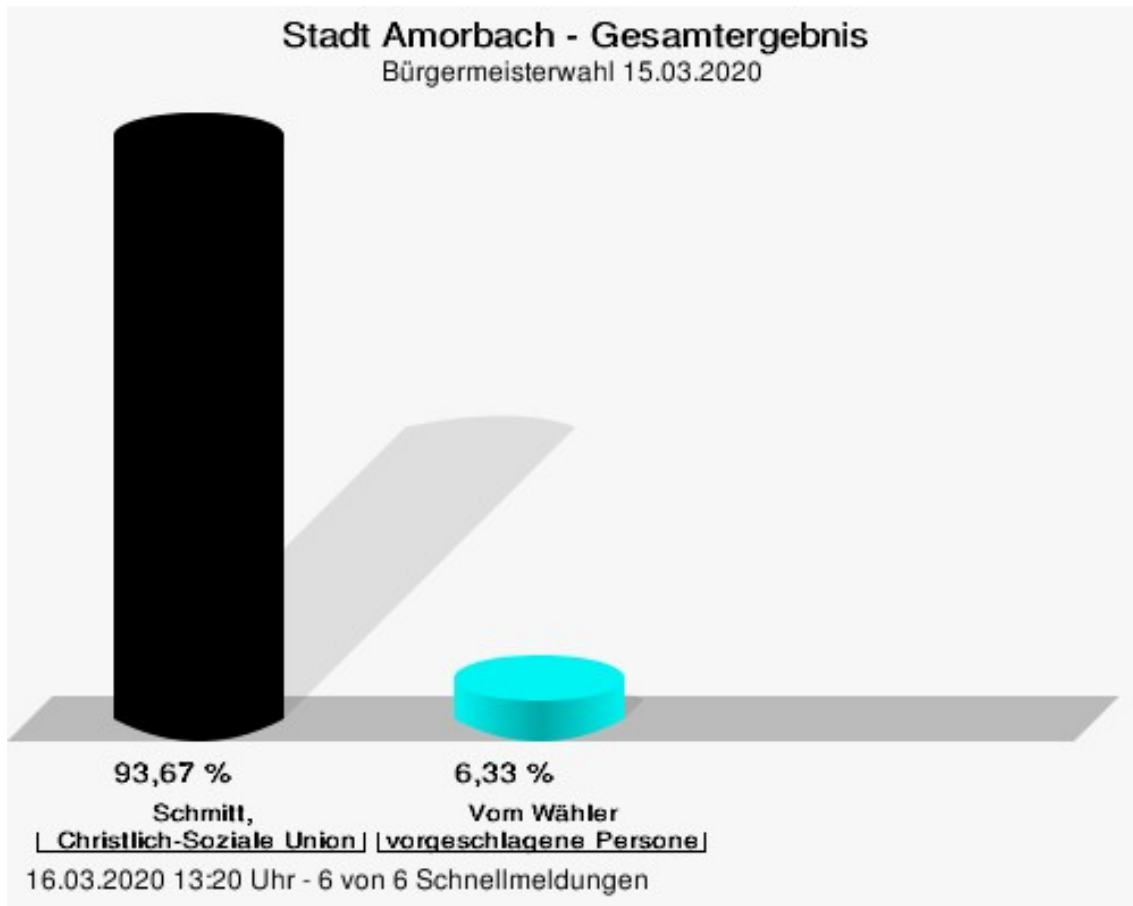
Übersicht Stimmbezirke

Zusammenstellung der Ergebnisse nach Stimmbezirken

Stimmbezirk	Stand	Wahlberechtigte	Wähler/innen	CSU	FWA	SPD
Stimmbezirk 1	eingegangen	1.069	16,28 %	51,66 %	16,17 %	32,17 %
Stimmbezirk 2	eingegangen	975	18,36 %	51,75 %	19,84 %	28,41 %
Stimmbezirk 3	eingegangen	1.020	16,47 %	42,35 %	25,04 %	32,61 %
Briefwahlbezirk 1	eingegangen	0		57,93 %	17,52 %	24,55 %
Briefwahlbezirk 2	eingegangen	0		53,62 %	20,30 %	26,08 %
Briefwahlbezirk 3	eingegangen	0		50,73 %	16,14 %	33,13 %
Stadt Amorbach	6 von 6	3.064	61,00 %	52,74 %	18,56 %	28,70 %

Bürgermeisterwahl Stadt Amorbach

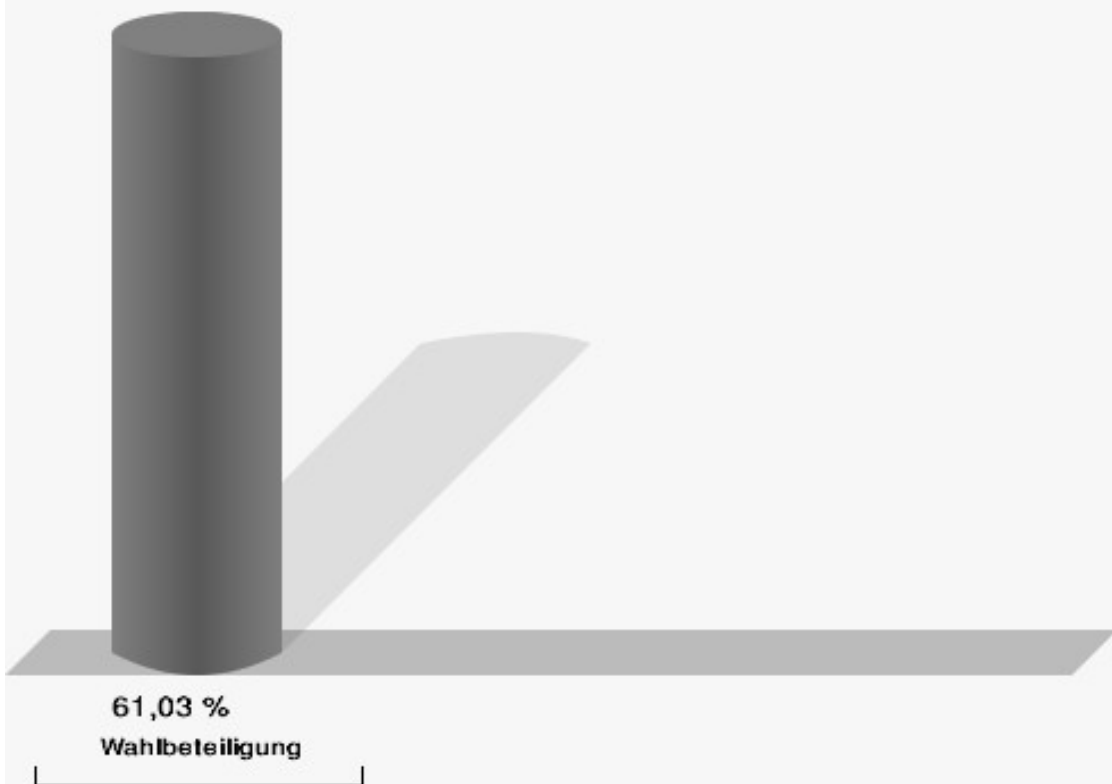
	Anzahl	Prozent
Schmitt, CSU	1.629	93,67 %
Vom Wähler vorgeschlagene Personen	110	6,33 %



Vom Wähler vorgeschlagene Personen = Vom Wähler vorgeschlagene Personen

Gewählt
Schmitt, Peter (CSU)

Wahlbeteiligung

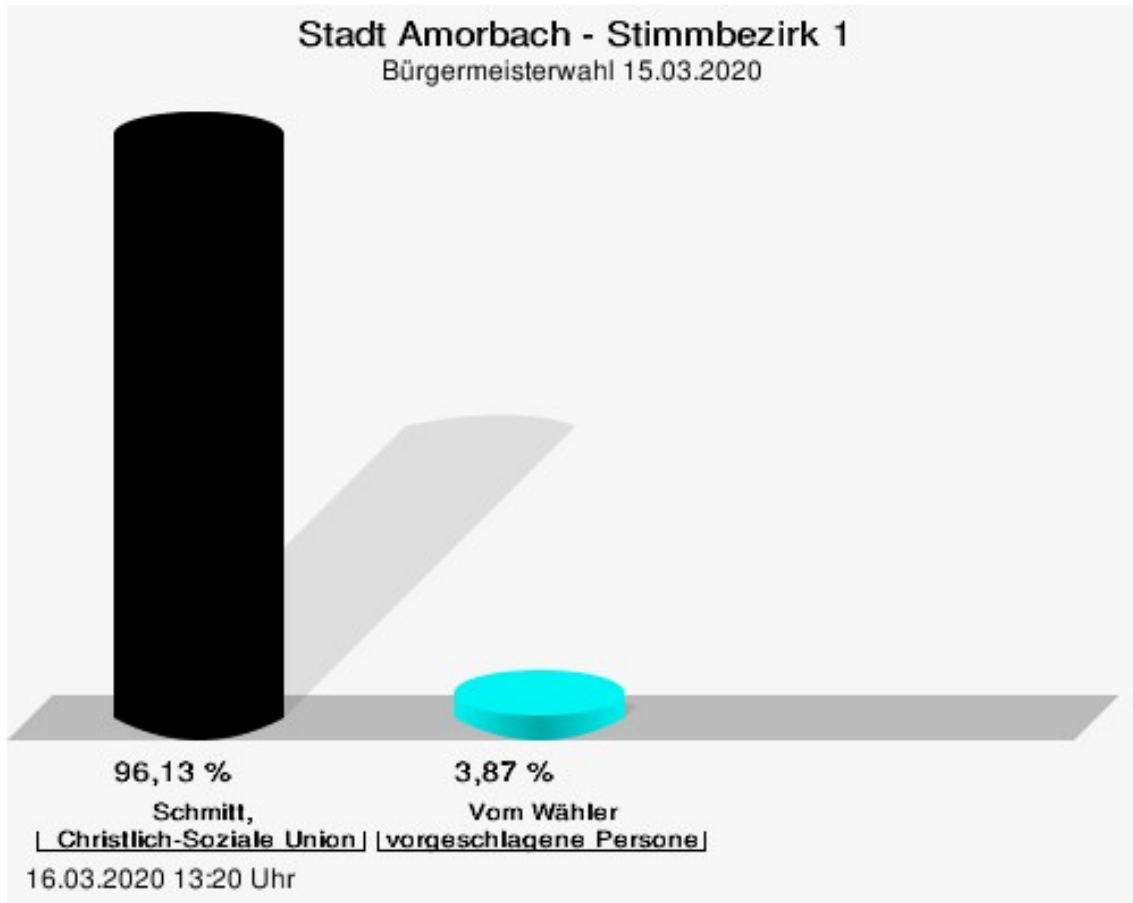


16.03.2020 13:20 Uhr - 6 von 6 Schnellmeldungen

Stimmbezirke

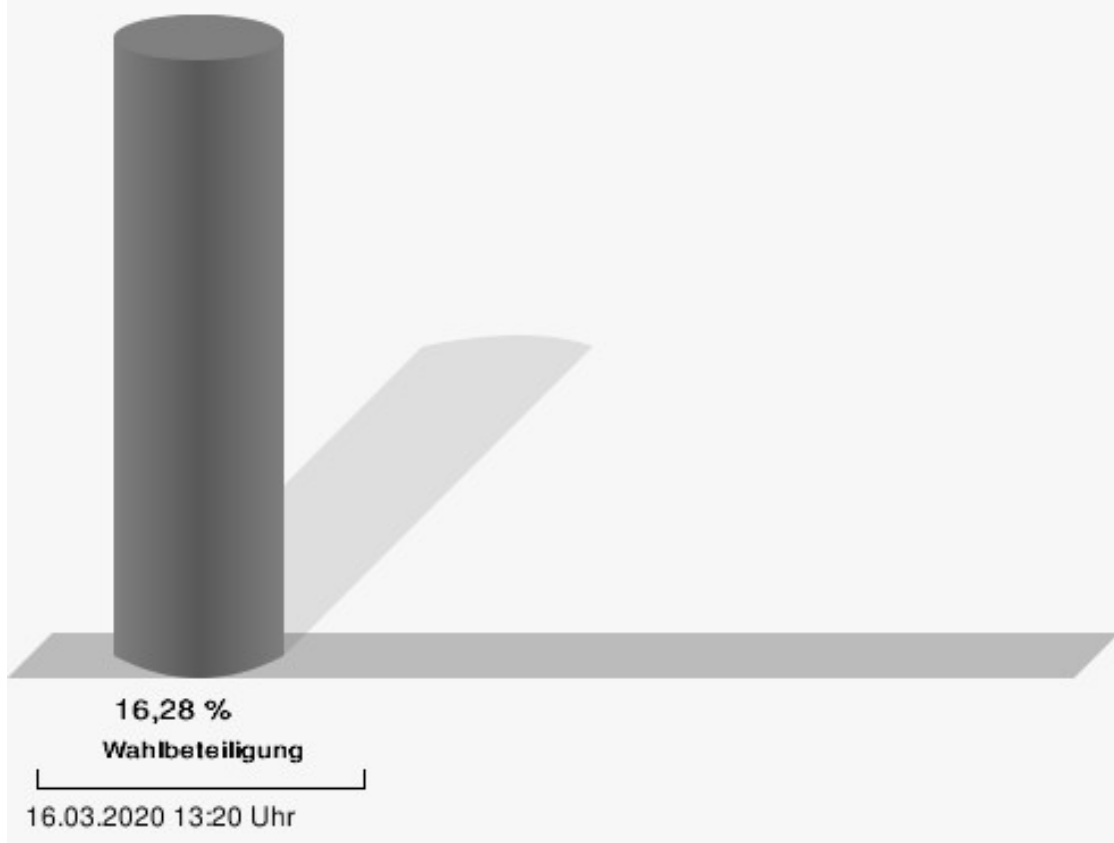
Stimmbezirk 1

	Anzahl	Prozent
Schmitt, CSU	149	96,13 %
Vom Wähler vorgeschlagene Personen	6	3,87 %



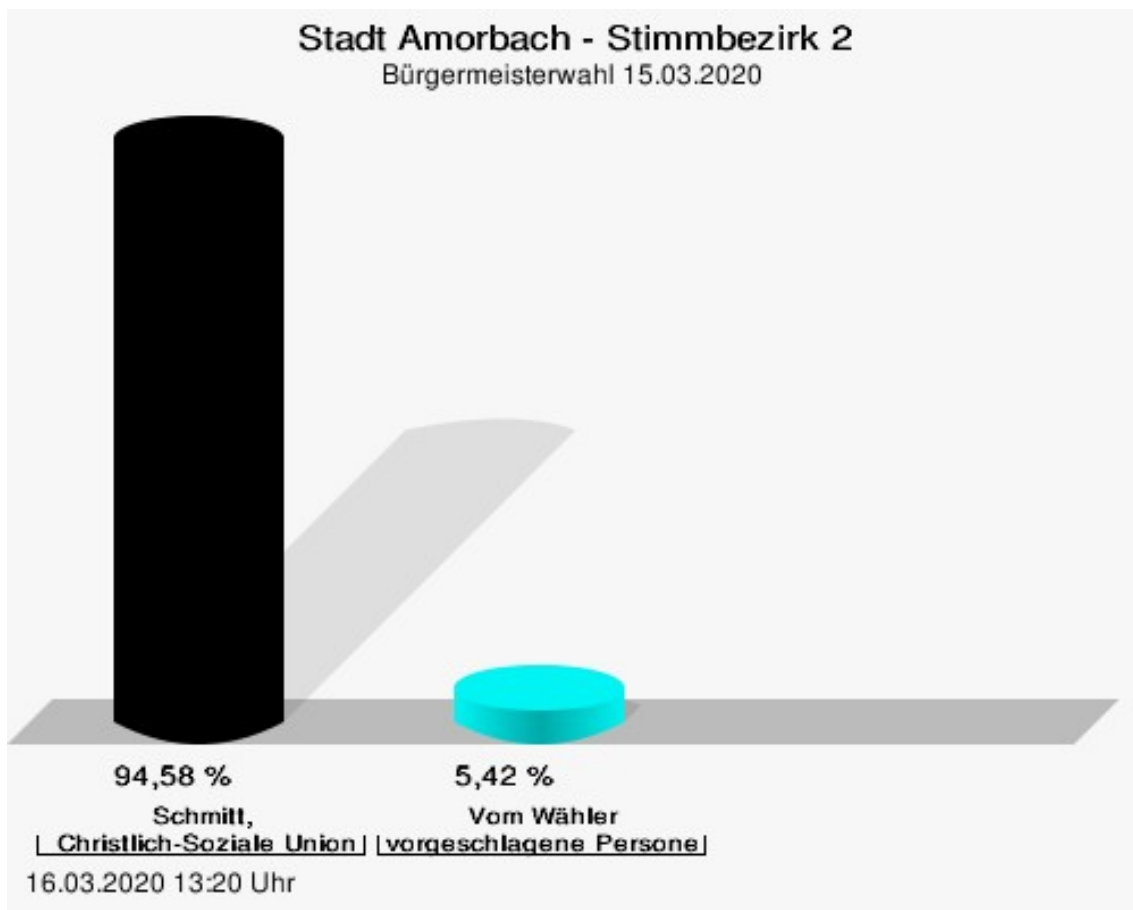
Vom Wähler vorgeschlagene Personen = Vom Wähler vorgeschlagene Personen

Wahlbeteiligung



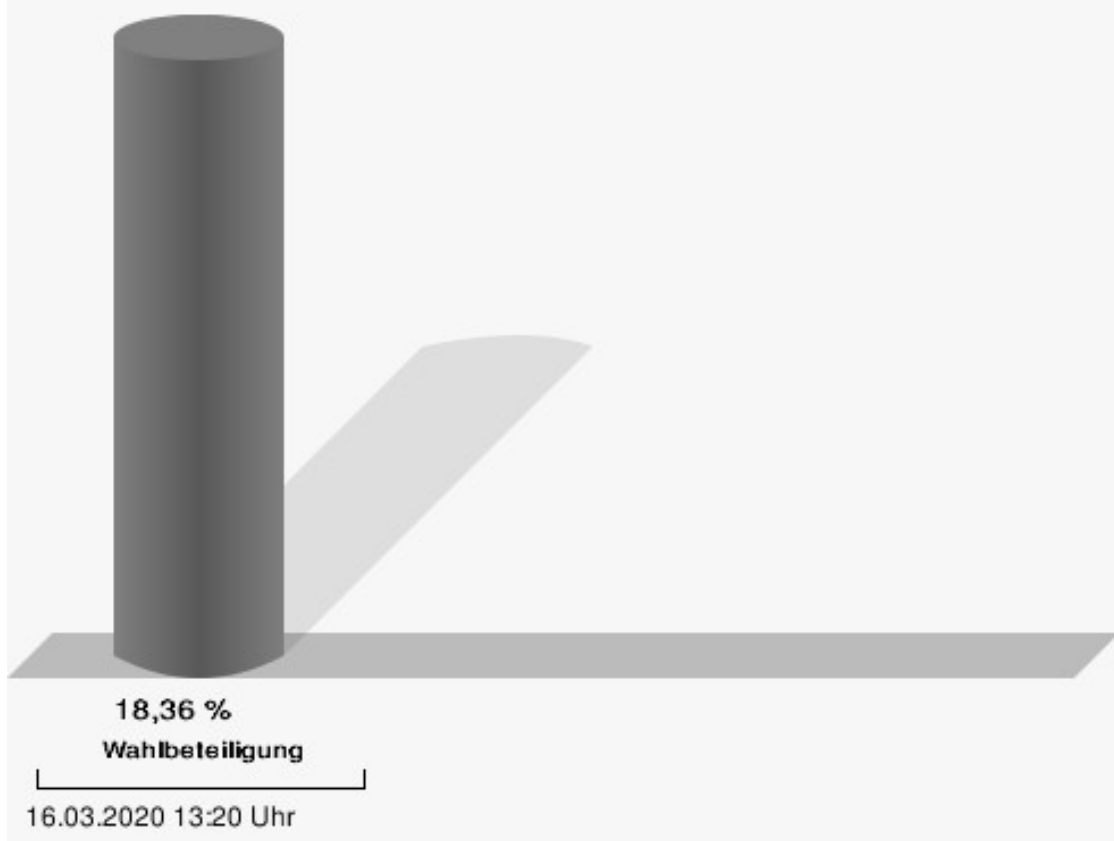
Stimmbezirk 2

	Anzahl	Prozent
Schmitt, CSU	157	94,58 %
Vom Wähler vorgeschlagene Personen	9	5,42 %



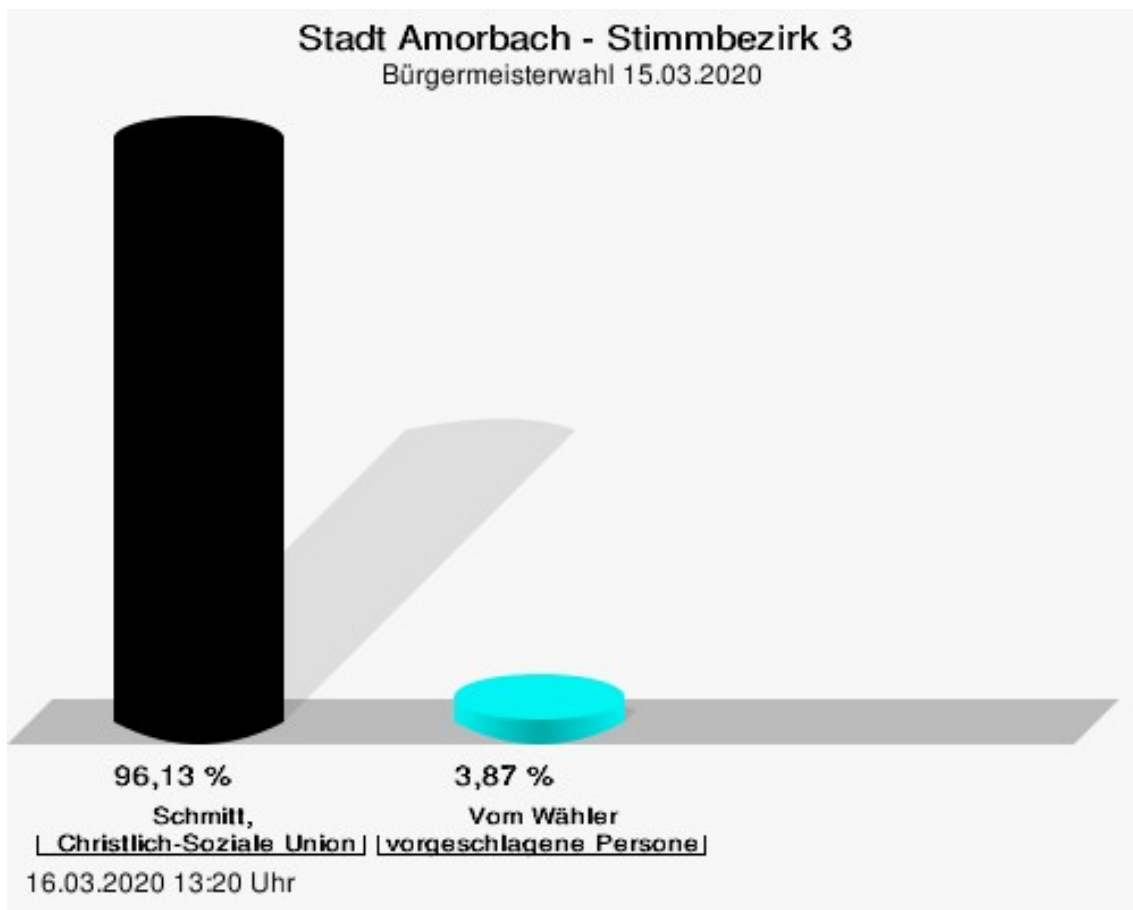
Vom Wähler vorgeschlagene Personen = Vom Wähler vorgeschlagene Personen

Wahlbeteiligung




Stimmbezirk 3

	Anzahl	Prozent
Schmitt, CSU	149	96,13 %
Vom Wähler vorgeschlagene Personen	6	3,87 %



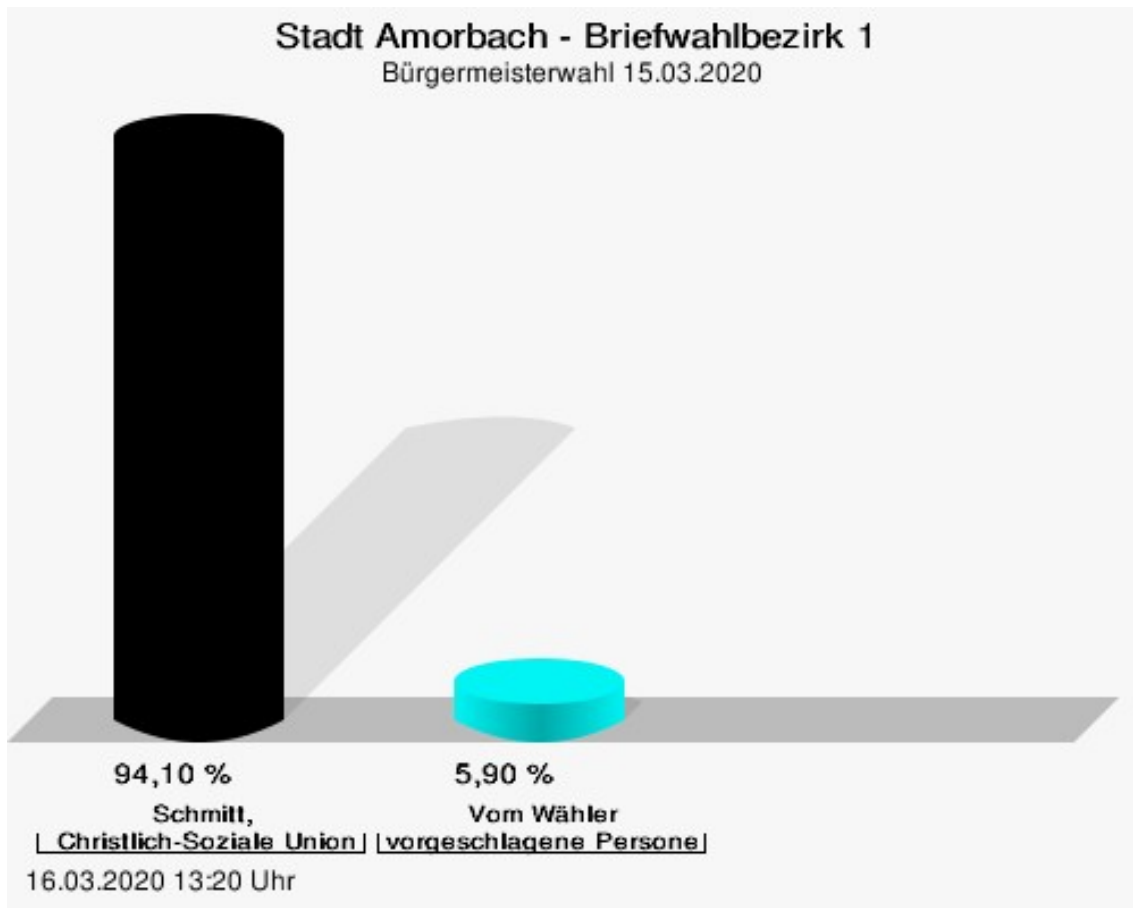
Vom Wähler vorgeschlagene Personen = Vom Wähler vorgeschlagene Personen

Wahlbeteiligung



Briefwahlbezirk 1

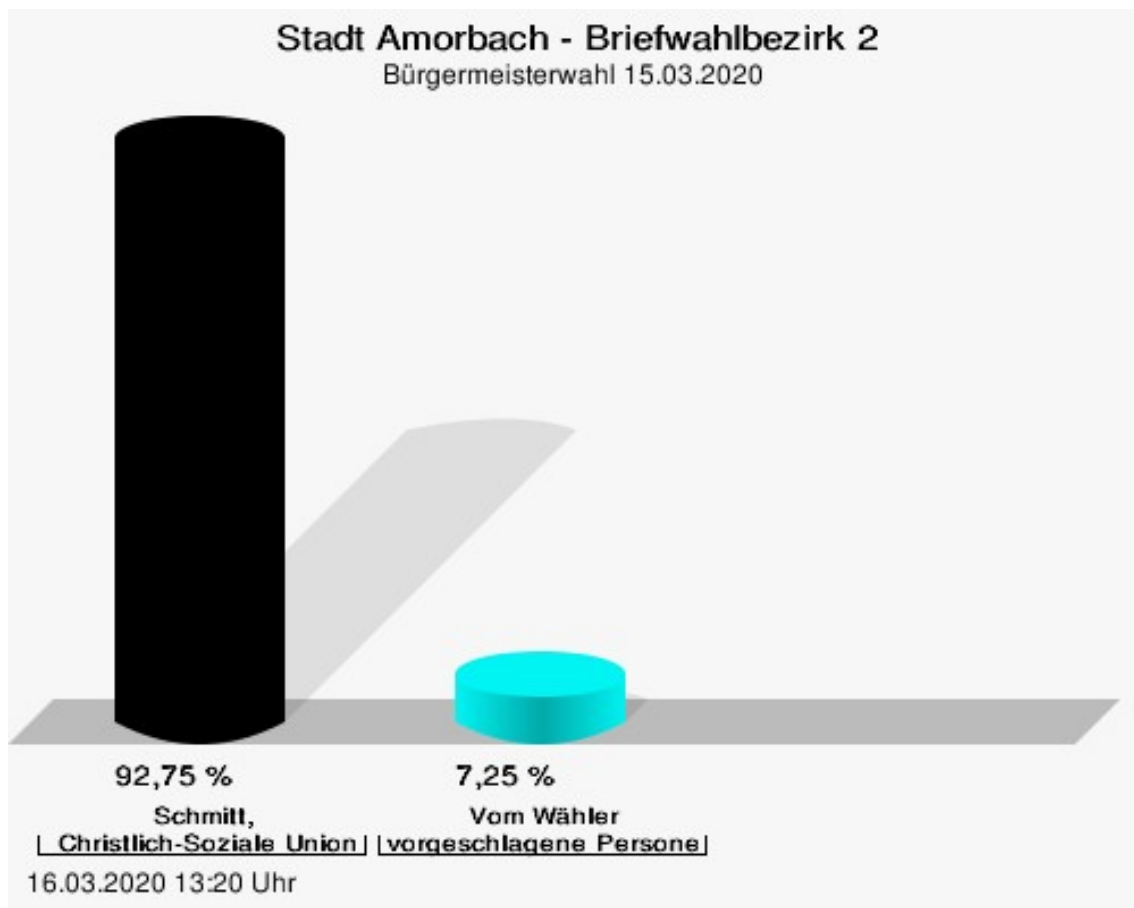
	Anzahl	Prozent
Schmitt, CSU	415	94,10 %
Vom Wähler vorgeschlagene Personen	26	5,90 %



Vom Wähler vorgeschlagene Personen = Vom Wähler vorgeschlagene Personen

Briefwahlbezirk 2

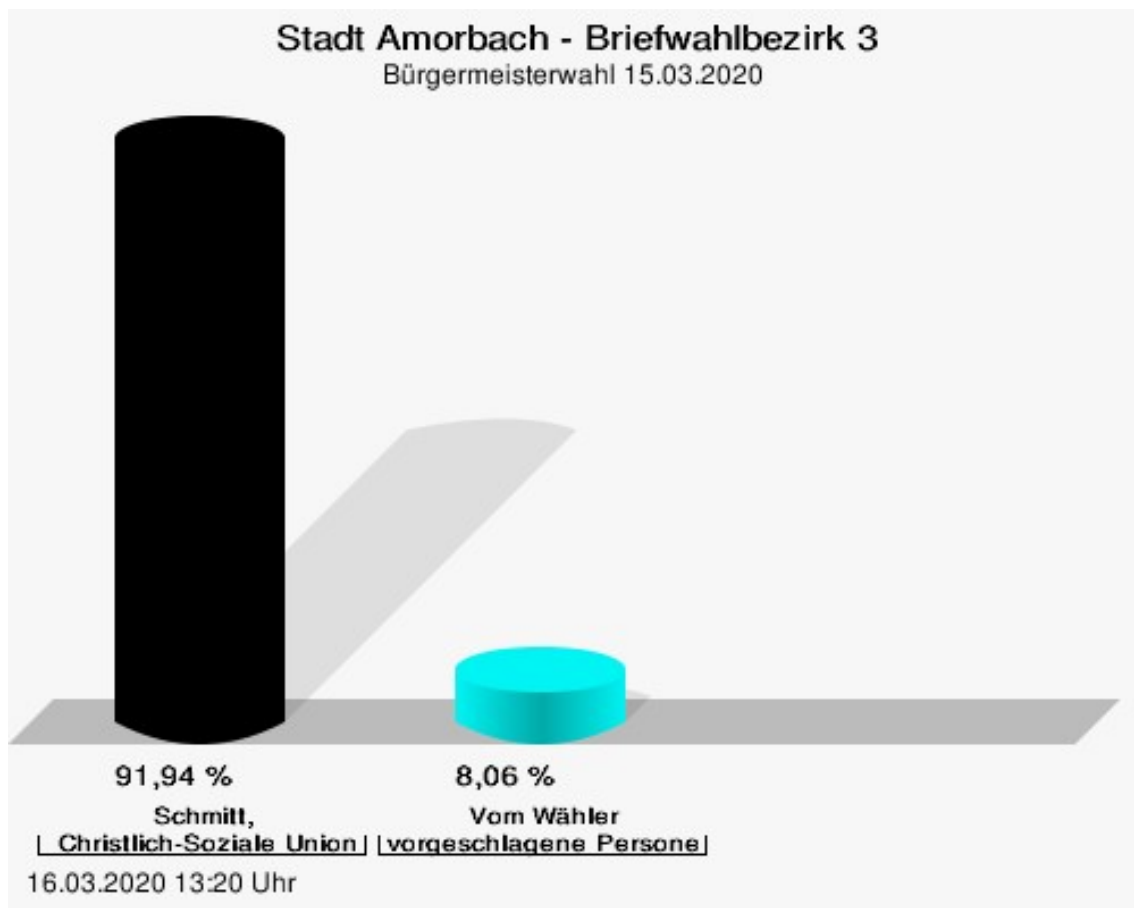
	Anzahl	Prozent
Schmitt, CSU	371	92,75 %
Vom Wähler vorgeschlagene Personen	29	7,25 %



Vom Wähler vorgeschlagene Personen = Vom Wähler vorgeschlagene Personen

Briefwahlbezirk 3

	Anzahl	Prozent
Schmitt, CSU	388	91,94 %
Vom Wähler vorgeschlagene Personen	34	8,06 %



Vom Wähler vorgeschlagene Personen = Vom Wähler vorgeschlagene Personen

Übersicht Stimmbezirke

Zusammenstellung der Ergebnisse nach Stimmbezirken

Stimmbezirk	Stand	Wahlberechtigte	Wähler/innen	gültig	CSU	Vom Wähler ...ne Personen
Stimmbezirk 1	eingegangen	1.069	16,28 %	89,08 %	96,13 %	3,87 %
Stimmbezirk 2	eingegangen	975	18,36 %	92,74 %	94,58 %	5,42 %
Stimmbezirk 3	eingegangen	1.020	16,47 %	92,26 %	96,13 %	3,87 %
Briefwahlbezirk 1	eingegangen	0		92,84 %	94,10 %	5,90 %
Briefwahlbezirk 2	eingegangen	0		93,90 %	92,75 %	7,25 %
Briefwahlbezirk 3	eingegangen	0		94,20 %	91,94 %	8,06 %
Stadt Amorbach	6 von 6	3.064	61,03 %	92,99 %	93,67 %	6,33 %