

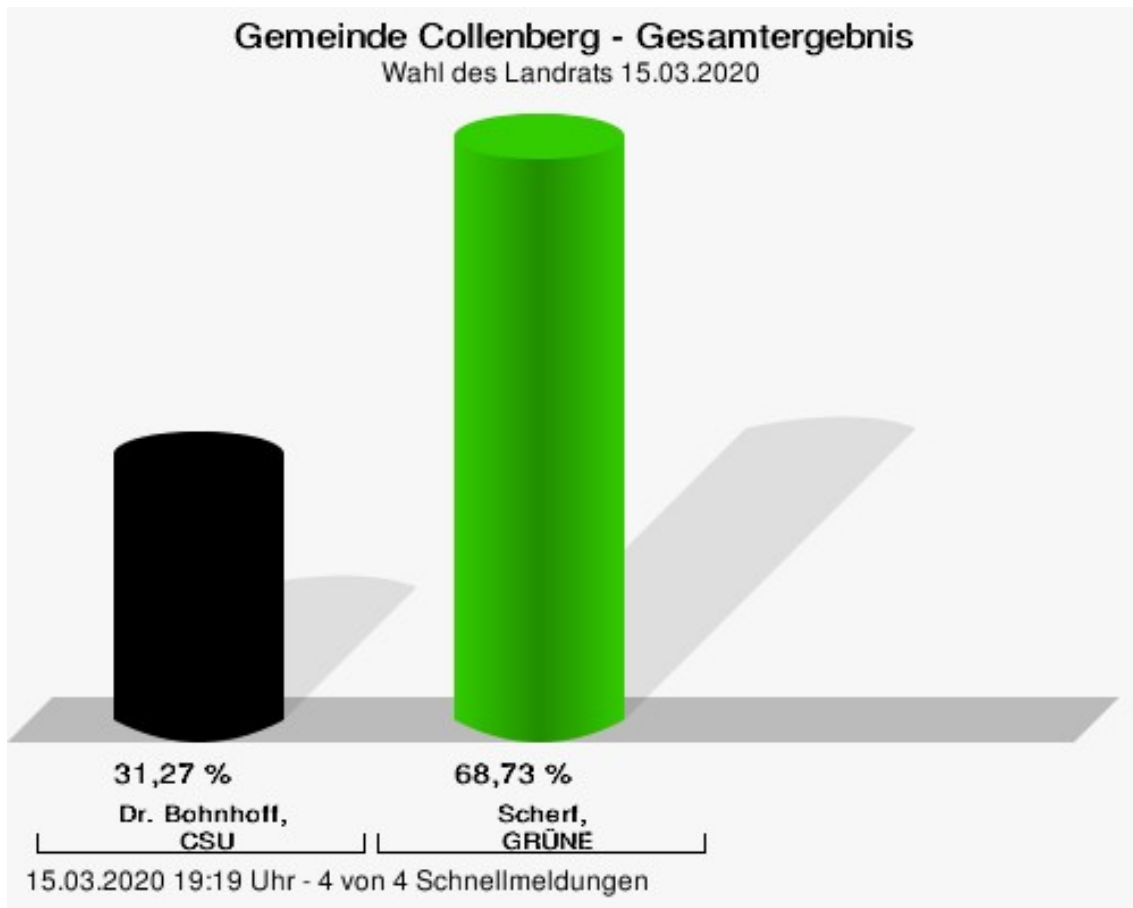
Wahlbuch
Kommunalwahlen
15.03.2020
Gemeinde Collenberg
Herausgegeben am 01.04.2020

Inhaltsverzeichnis

Wahl des Landrats	1
Gemeinde Collenberg	1
Stimmbezirke	3
Stimmbezirk 1	3
Stimmbezirk 2	5
Stimmbezirk 3	7
Stimmbezirk 11	9
Übersicht Stimmbezirke	10
Wahl des Kreistags	11
Gemeinde Collenberg	11
Stimmbezirke	25
Stimmbezirk 1	25
Stimmbezirk 2	39
Stimmbezirk 3	53
Stimmbezirk 11	67
Übersicht Stimmbezirke	80
Wahl des Gemeinderats	81
Gemeinde Collenberg	81
Stimmbezirke	84
Stimmbezirk 1	84
Stimmbezirk 2	86
Stimmbezirk 3	88
Stimmbezirk 11	90
Übersicht Stimmbezirke	92
Wahl des ersten Bürgermeisters	93
Gemeinde Collenberg	93
Stimmbezirke	95
Stimmbezirk 1	95
Stimmbezirk 2	97
Stimmbezirk 3	99
Stimmbezirk 11	101
Übersicht Stimmbezirke	102

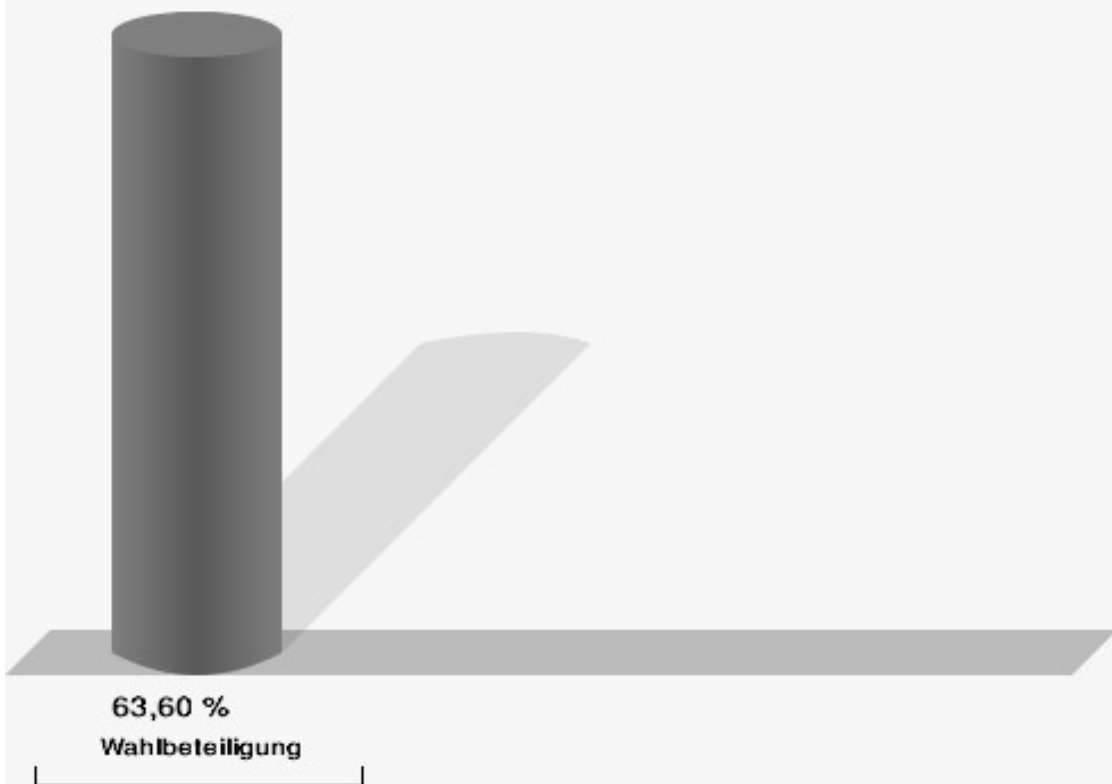
Wahl des Landrats Gemeinde Collenberg

	Anzahl	Prozent
Dr. Bohnhoff, CSU	373	31,27 %
Scherf, GRÜNE	820	68,73 %



Dr. Bohnhoff, CSU = Dr. Bohnhoff, Christlich-Soziale Union in Bayern e.V.
Scherf, GRÜNE = Scherf, BÜNDNIS 90/DIE GRÜNEN

Wahlbeteiligung

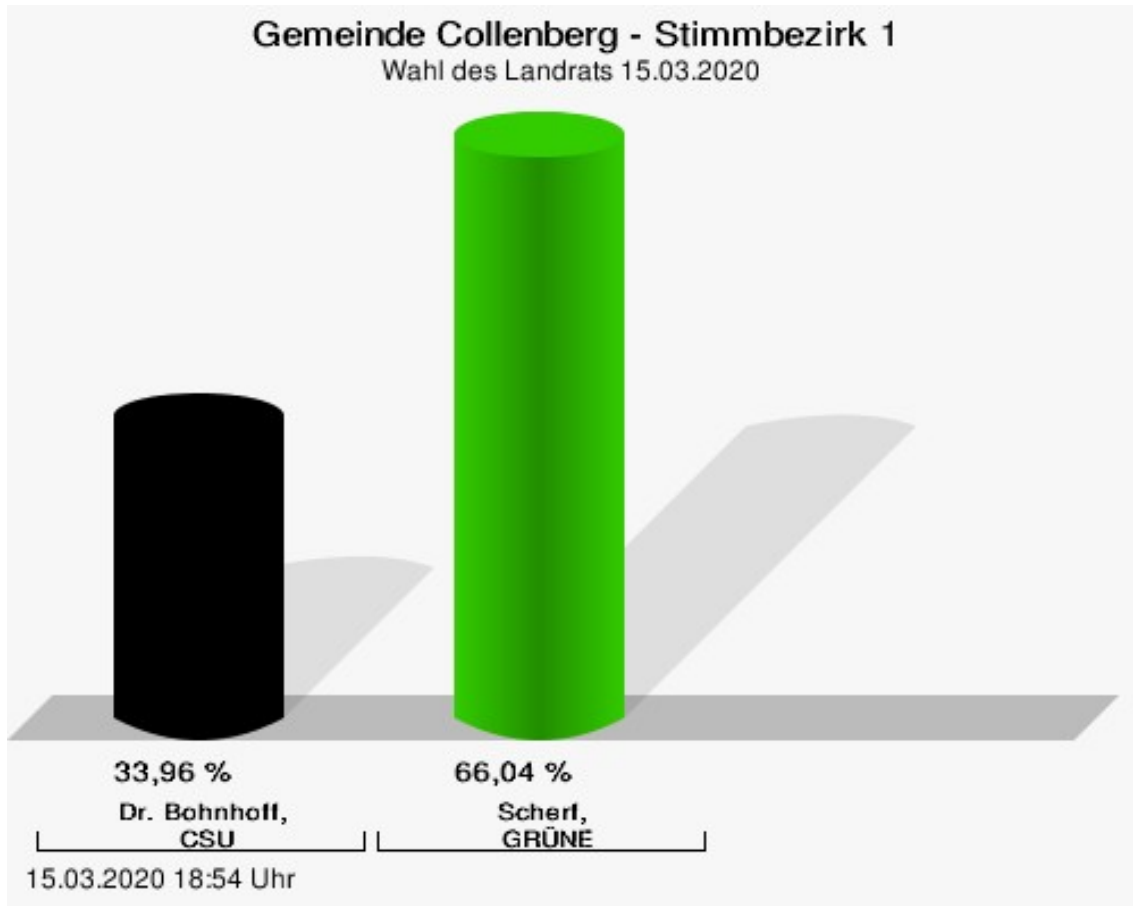


15.03.2020 19:19 Uhr - 4 von 4 Schnellmeldungen

Stimmbezirke

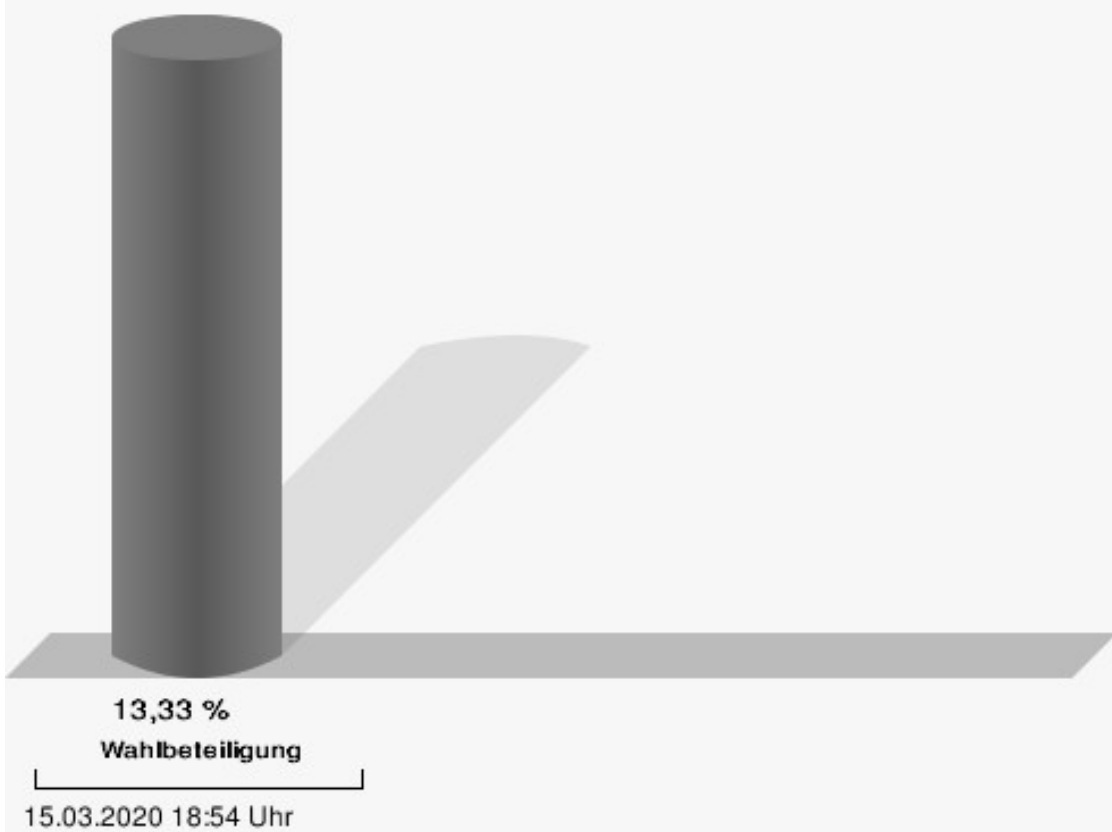
Stimmbezirk 1

	Anzahl	Prozent
Dr. Bohnhoff, CSU	36	33,96 %
Scherf, GRÜNE	70	66,04 %



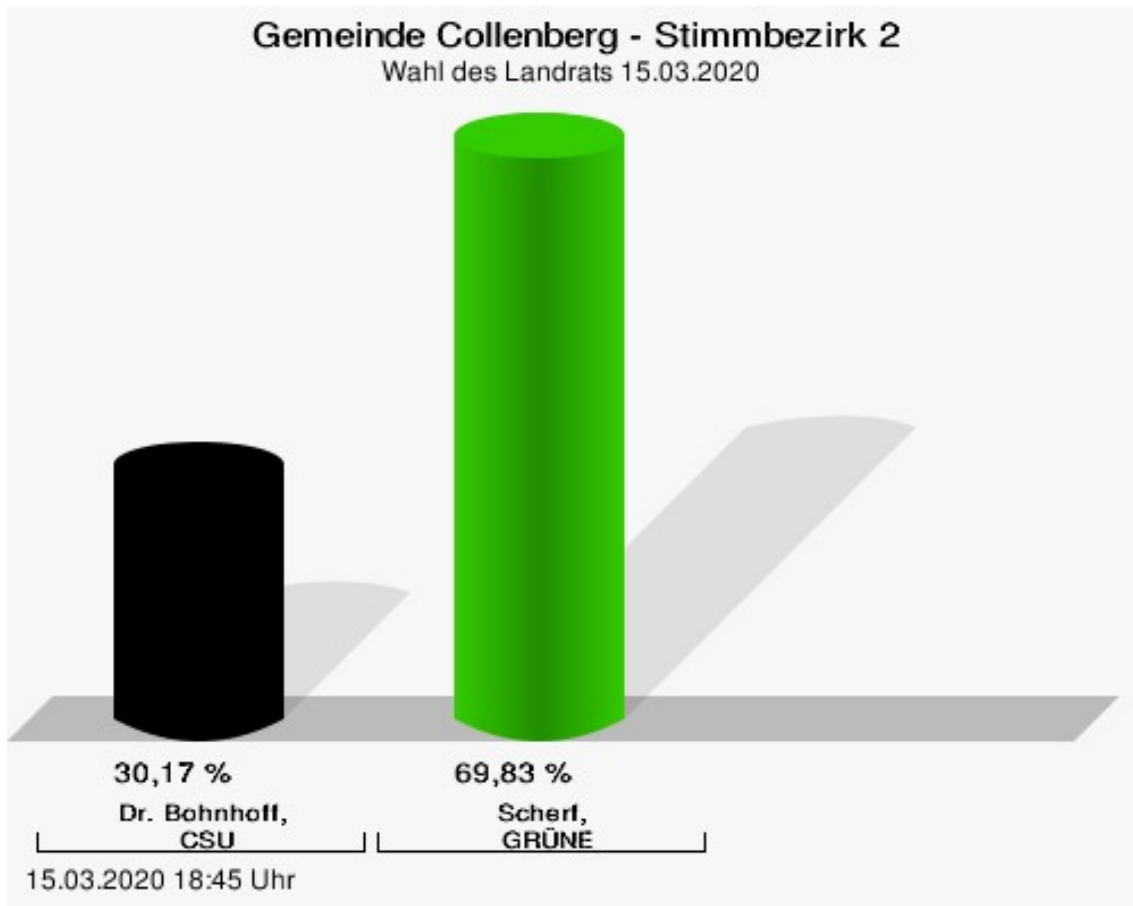
Dr. Bohnhoff, CSU = Dr. Bohnhoff, Christlich-Soziale Union in Bayern e.V.
Scherf, GRÜNE = Scherf, BÜNDNIS 90/DIE GRÜNEN

Wahlbeteiligung



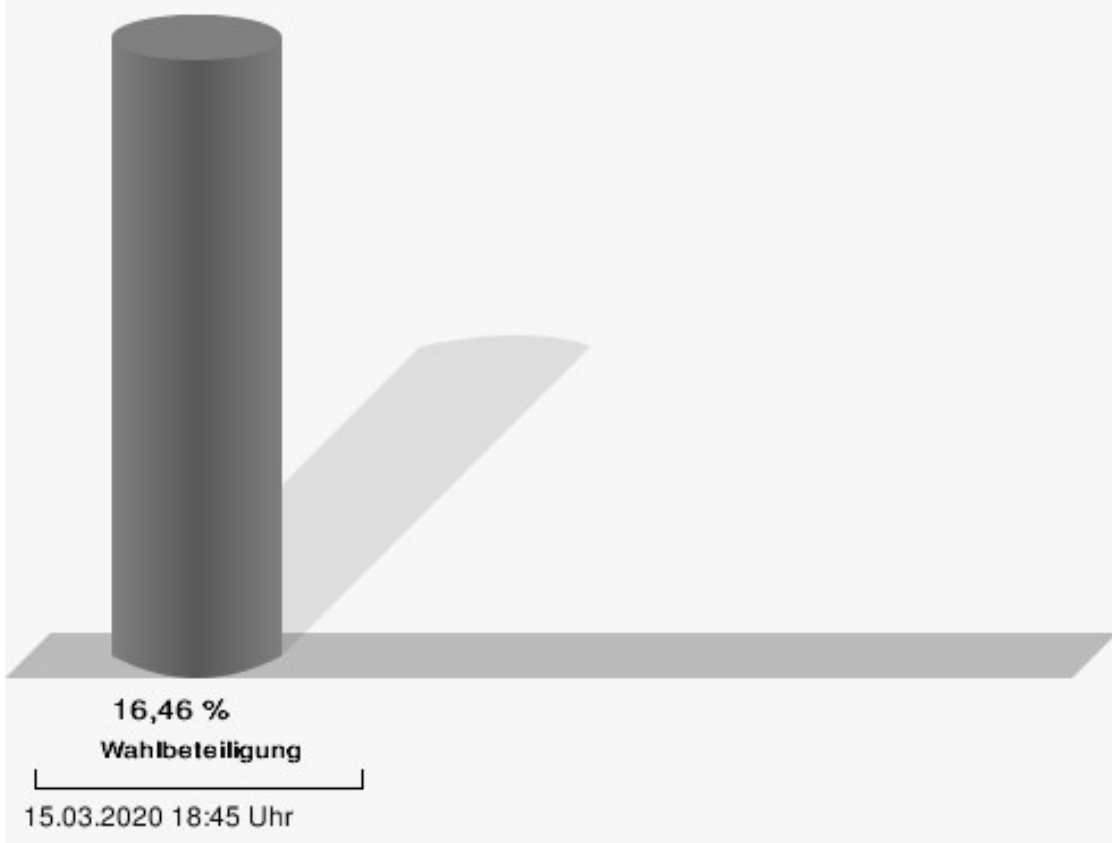
Stimmbezirk 2

	Anzahl	Prozent
Dr. Bohnhoff, CSU	35	30,17 %
Scherf, GRÜNE	81	69,83 %



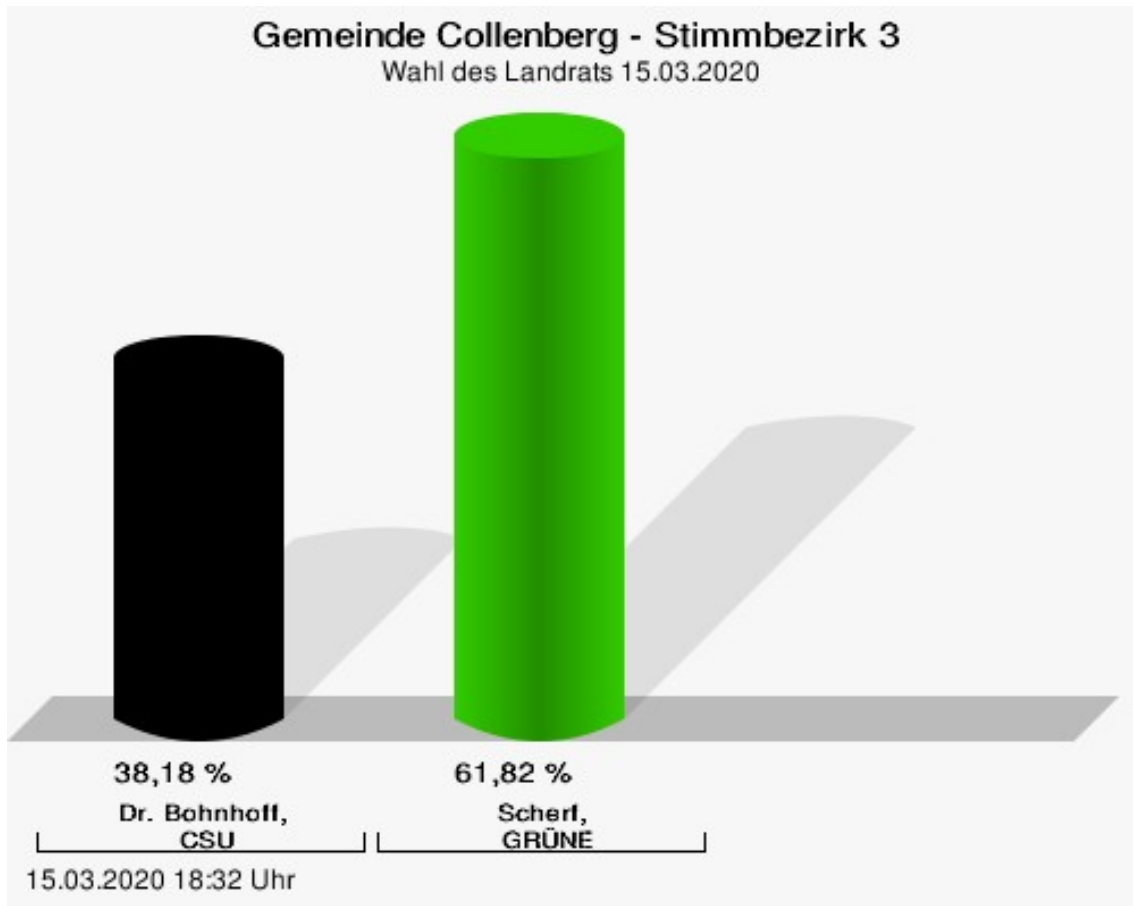
Dr. Bohnhoff, CSU = Dr. Bohnhoff, Christlich-Soziale Union in Bayern e.V.
Scherf, GRÜNE = Scherf, BÜNDNIS 90/DIE GRÜNEN

Wahlbeteiligung




Stimmbezirk 3

	Anzahl	Prozent
Dr. Bohnhoff, CSU	42	38,18 %
Scherf, GRÜNE	68	61,82 %



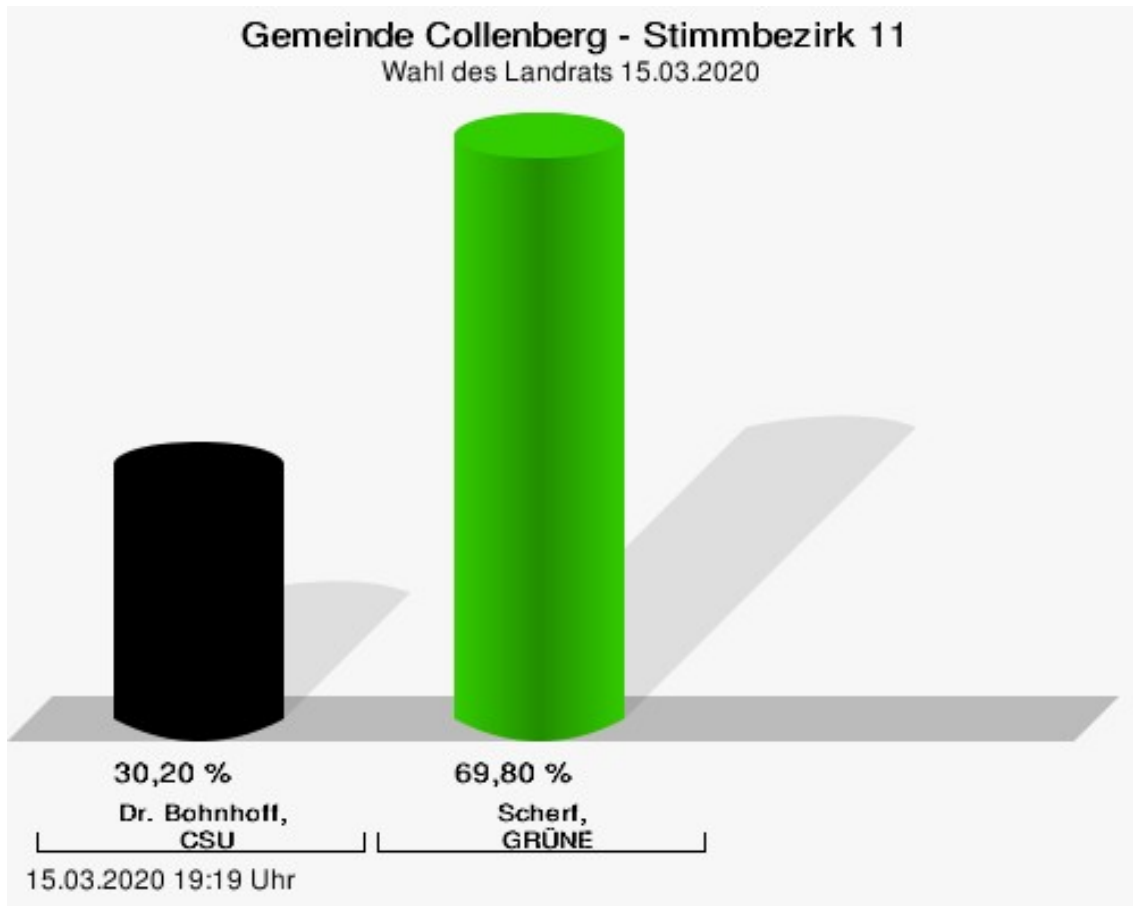
Dr. Bohnhoff, CSU = Dr. Bohnhoff, Christlich-Soziale Union in Bayern e.V.
Scherf, GRÜNE = Scherf, BÜNDNIS 90/DIE GRÜNEN

Wahlbeteiligung



Stimmbezirk 11

	Anzahl	Prozent
Dr. Bohnhoff, CSU	260	30,20 %
Scherf, GRÜNE	601	69,80 %



Dr. Bohnhoff, CSU = Dr. Bohnhoff, Christlich-Soziale Union in Bayern e.V.
Scherf, GRÜNE = Scherf, BÜNDNIS 90/DIE GRÜNEN

Übersicht Stimmbezirke

Zusammenstellung der Ergebnisse nach Stimmbezirken

Stimmbezirk	Stand	Wahlberechtigte	Wähler/innen	gültig	CSU	GRÜNE
Stimmbezirk 1	eingegangen	825	13,33 %	96,36 %	33,96 %	66,04 %
Stimmbezirk 2	eingegangen	723	16,46 %	97,48 %	30,17 %	69,83 %
Stimmbezirk 3	eingegangen	353	31,44 %	99,10 %	38,18 %	61,82 %
Stimmbezirk 11	eingegangen	0		99,08 %	30,20 %	69,80 %
Gemeinde Collenberg	4 von 4	1.901	63,60 %	98,68 %	31,27 %	68,73 %

Wahl des Kreistags Gemeinde Collenberg

	Anzahl	Prozent
CSU	22.621	39,43 %
Dr. Armin Bohnhoff, CSU	788	3,48 %
Karin Passow, CSU	535	2,37 %
Michael Schwing, CSU	725	3,20 %
Lisa Steger, CSU	1.271	5,62 %
Berthold R�uth, CSU	783	3,46 %
Kersten M�nzenberger, CSU	265	1,17 %
Peter Schmitt, CSU	390	1,72 %
Monika Schuck, CSU	340	1,50 %
Stefan Breunig, CSU	265	1,17 %
Eva Geis, CSU	263	1,16 %
Martin Gundert, CSU	232	1,03 %
Edeltraud Fecher, CSU	360	1,59 %
Philipp Tr�tzler, CSU	370	1,64 %
J�rgen Reinhard, CSU	340	1,50 %
Kai Hohmann, CSU	219	0,97 %
Dietmar Fieger, CSU	282	1,25 %
Ralf Reichwein, CSU	282	1,25 %
Martin Stock, CSU	247	1,09 %
Christian Schreck, CSU	335	1,48 %
Thomas K�hler, CSU	241	1,07 %
Siegfried Scholtka, CSU	251	1,11 %
Stephanie Aulbach, CSU	242	1,07 %
Gernot Winter, CSU	474	2,10 %
Boris Gro�skinsky, CSU	433	1,91 %
Max-Josef Eck, CSU	570	2,52 %
Michael Stegmann, CSU	210	0,93 %
Andreas Freiburg, CSU	1.856	8,20 %
Stefan Schwab, CSU	292	1,29 %
Martin Eilbacher, CSU	244	1,08 %
Thomas Haas, CSU	224	0,99 %
Patrick Walter, CSU	213	0,94 %
Karl Zimmermann, CSU	208	0,92 %
Gerhard R�uth, CSU	419	1,85 %
Doris Hegmann, CSU	513	2,27 %
Steffen Trautmann, CSU	189	0,84 %
Volker Mayer, CSU	351	1,55 %
Christoph Grosch, CSU	188	0,83 %

	Anzahl	Prozent
Rainer Kroth, CSU	973	4,30 %
Yüksel Dural-Dietz, CSU	177	0,78 %
Bettina Becker, CSU	215	0,95 %
Andrea Discher-Bayer, CSU	171	0,76 %
Dr. Uwe Rohe, CSU	194	0,86 %
Armin Bick, CSU	228	1,01 %
Manuela Fromm, CSU	183	0,81 %
Marius Kretschmer, CSU	269	1,19 %
Andreas Hohm, CSU	213	0,94 %
Marcello Spielmann, CSU	154	0,68 %
Katja Zöllner, CSU	189	0,84 %
Patricia Häcker, CSU	160	0,71 %
Erika Giegerich, CSU	180	0,80 %
Mustafa Tolaman, CSU	158	0,70 %
Gerhard Broßler, CSU	239	1,06 %
Paul Klimmer, CSU	184	0,81 %
Bernhard Kern, CSU	222	0,98 %
Volker Schießmann, CSU	772	3,41 %
Claudia Kappes, CSU	1.126	4,98 %
Manfred Schüßler, CSU	158	0,70 %
Joachim Bieber, CSU	448	1,98 %
Erwin Dotzel, CSU	371	1,64 %
Michael Berninger, CSU	227	1,00 %
GRÜNE	7.301	12,73 %
Marion Becker, GRÜNE	163	2,23 %
Jens Marco Scherf, GRÜNE	1.075	14,72 %
Hannelore Kreuzer, GRÜNE	120	1,64 %
Ansgar Stich, GRÜNE	217	2,97 %
Dr. Nina Schüßler, GRÜNE	149	2,04 %
Mattis Fischmann, GRÜNE	114	1,56 %
Sylvia Deckert, GRÜNE	139	1,90 %
Alexander Heß, GRÜNE	97	1,33 %
Petra Münzel, GRÜNE	150	2,05 %
Joachim Schneider, GRÜNE	113	1,55 %
Cordula Hunze-Lee, GRÜNE	89	1,22 %
Werner Billmaier, GRÜNE	116	1,59 %
Sabine Stellrecht-Schmidt, GRÜNE	175	2,40 %
Dieter Heilemann, GRÜNE	144	1,97 %
Annette Horn, GRÜNE	67	0,92 %

	Anzahl	Prozent
Burkard Beck, GRÜNE	132	1,81 %
Anna Bärenklau, GRÜNE	71	0,97 %
Thilo Dekant, GRÜNE	81	1,11 %
Julia Körbel, GRÜNE	998	13,67 %
Albert Taudte, GRÜNE	63	0,86 %
Franka Stich, GRÜNE	79	1,08 %
Frank Grabowski, GRÜNE	72	0,99 %
Yvonne Holzapfel-Graner, GRÜNE	62	0,85 %
Dr. Frank Küster, GRÜNE	123	1,68 %
Heidi Weber, GRÜNE	101	1,38 %
Alfred Sunder-Plassmann, GRÜNE	66	0,90 %
Lucy Hektor, GRÜNE	85	1,16 %
Rolf Heesch, GRÜNE	65	0,89 %
Annette Dekant, GRÜNE	70	0,96 %
Jan Pollakowski, GRÜNE	64	0,88 %
Rita Giegerich, GRÜNE	86	1,18 %
Wolfgang Münzel, GRÜNE	66	0,90 %
Christina Ulshöfer, GRÜNE	124	1,70 %
Cedric Johanni, GRÜNE	60	0,82 %
Stephanie Hektor, GRÜNE	104	1,42 %
Nico Zöllner, GRÜNE	83	1,14 %
Sylvia Zahn, GRÜNE	61	0,84 %
Uwe Weigelt, GRÜNE	58	0,79 %
Gertrud Schwarz-Schöhl, GRÜNE	57	0,78 %
Lukas Almritter, GRÜNE	68	0,93 %
Karin Günther, GRÜNE	75	1,03 %
Marcel Schmidt, GRÜNE	91	1,25 %
Caroline Arnold, GRÜNE	73	1,00 %
Lukas Hartmann, GRÜNE	96	1,31 %
Beate Höltermann, GRÜNE	86	1,18 %
Séan Kervick, GRÜNE	74	1,01 %
Margot Kautz, GRÜNE	75	1,03 %
Roland Arnold, GRÜNE	63	0,86 %
Anne Scherf, GRÜNE	111	1,52 %
Julian Deckert, GRÜNE	68	0,93 %
Astrid Schreiber, GRÜNE	58	0,79 %
Wolfgang Günther, GRÜNE	71	0,97 %
Eva Rother, GRÜNE	55	0,75 %
Michael Bernhard, GRÜNE	66	0,90 %

	Anzahl	Prozent
Christl Wurtinger, GRÜNE	59	0,81 %
Michael Grundmann, GRÜNE	61	0,84 %
Anke Küster, GRÜNE	119	1,63 %
Bernhard Westhoff-Höltermann, GRÜNE	55	0,75 %
Annette Rüttger, GRÜNE	59	0,81 %
Dr. Eberhard Großmann, GRÜNE	59	0,81 %
FREIE WÄHLER/FW	7.574	13,20 %
Andreas Fath, FREIE WÄHLER/FW	124	1,64 %
Thomas Zöllner, FREIE WÄHLER/FW	680	8,98 %
Jessica Klug, FREIE WÄHLER/FW	97	1,28 %
Thomas Becker, FREIE WÄHLER/FW	54	0,71 %
Dr. Hans Jürgen Fahn, FREIE WÄHLER/FW	163	2,15 %
Susanne Wörner, FREIE WÄHLER/FW	109	1,44 %
Bernd Schötterl, FREIE WÄHLER/FW	113	1,49 %
Roland Eppig, FREIE WÄHLER/FW	58	0,77 %
Thomas Grün, FREIE WÄHLER/FW	364	4,81 %
Edwin Lieb, FREIE WÄHLER/FW	59	0,78 %
Peter Maurer, FREIE WÄHLER/FW	36	0,48 %
Hedi Bast, FREIE WÄHLER/FW	42	0,55 %
Dietmar Wolz, FREIE WÄHLER/FW	1.256	16,58 %
Michael Schüßler, FREIE WÄHLER/FW	37	0,49 %
Matthias Luxem, FREIE WÄHLER/FW	64	0,84 %
Jürgen Knapp, FREIE WÄHLER/FW	79	1,04 %
Michael Bein, FREIE WÄHLER/FW	29	0,38 %
Daniela Schmitt, FREIE WÄHLER/FW	135	1,78 %
Achim Schneider, FREIE WÄHLER/FW	43	0,57 %
Alexander Geis, FREIE WÄHLER/FW	33	0,44 %

	Anzahl	Prozent
Anja Dissler, FREIE WÄHLER/FW	43	0,57 %
Jürgen Weiskopf, FREIE WÄHLER/FW	549	7,25 %
Jürgen Klement, FREIE WÄHLER/FW	29	0,38 %
Berthold Oberle, FREIE WÄHLER/FW	58	0,77 %
Stephanie Endres, FREIE WÄHLER/FW	64	0,84 %
Marek Rebscher, FREIE WÄHLER/FW	718	9,48 %
Alexandra Frieß, FREIE WÄHLER/FW	80	1,06 %
Ludwig Seuffert, FREIE WÄHLER/FW	35	0,46 %
Bernd Klein, FREIE WÄHLER/FW	38	0,50 %
Birgit Hotz, FREIE WÄHLER/FW	34	0,45 %
Kurt Bittner, FREIE WÄHLER/FW	43	0,57 %
Bernhard Pfeiffer, FREIE WÄHLER/FW	33	0,44 %
Edith Büttner, FREIE WÄHLER/FW	36	0,48 %
Ellena Giegerich, FREIE WÄHLER/FW	43	0,57 %
Udo Ackermann, FREIE WÄHLER/FW	32	0,42 %
Birgit Zethner, FREIE WÄHLER/FW	46	0,61 %
Sigi Roch, FREIE WÄHLER/FW	43	0,57 %
Markus Hartmann, FREIE WÄHLER/FW	27	0,36 %
Dr. Volker Dauber, FREIE WÄHLER/FW	52	0,69 %
Thomas Hennig, FREIE WÄHLER/FW	64	0,84 %
Christian Knerr, FREIE WÄHLER/FW	43	0,57 %
Alfred Sommer, FREIE WÄHLER/FW	48	0,63 %
Aleksandra Fahn, FREIE WÄHLER/FW	42	0,55 %
Dietmar Graner, FREIE WÄHLER/FW	28	0,37 %
Rudi Zöllner, FREIE WÄHLER/FW	31	0,41 %
Wolfgang Huskitsch, FREIE WÄHLER/FW	887	11,71 %

	Anzahl	Prozent
Eberhard Heider, FREIE WÄHLER/FW	102	1,35 %
Jochen Beez, FREIE WÄHLER/FW	24	0,32 %
Simon Schusser, FREIE WÄHLER/FW	38	0,50 %
Rudi Hartlaub, FREIE WÄHLER/FW	27	0,36 %
Otto Rummel, FREIE WÄHLER/FW	32	0,42 %
Werner Heimberger, FREIE WÄHLER/FW	63	0,83 %
Karl-Heinz Müller, FREIE WÄHLER/FW	34	0,45 %
Ralf Holl, FREIE WÄHLER/FW	60	0,79 %
Eckhard Bein, FREIE WÄHLER/FW	23	0,30 %
Thomas Schneider, FREIE WÄHLER/FW	54	0,71 %
Norbert Petri, FREIE WÄHLER/FW	38	0,50 %
Alison Bauer, FREIE WÄHLER/FW	30	0,40 %
Alfred Zenger, FREIE WÄHLER/FW	46	0,61 %
Reinhold Meißner, FREIE WÄHLER/FW	282	3,72 %
SPD	9.412	16,41 %
Helga Raab-Wasse, SPD	176	1,87 %
Roland Weber, SPD	1.099	11,68 %
Monika Wolf-Pleißmann, SPD	141	1,50 %
Steffen Salvenmoser, SPD	85	0,90 %
Sabine Balleier, SPD	144	1,53 %
Robin Haseler, SPD	99	1,05 %
Ruth Weitz, SPD	103	1,09 %
Wolfgang Härtel, SPD	113	1,20 %
Anna Wolf, SPD	937	9,96 %
Karlheinz Paulus, SPD	144	1,53 %
Theresa Büchler, SPD	69	0,73 %
Michael Günther, SPD	124	1,32 %
Andrea Schreck, SPD	80	0,85 %
Sascha Vanselow, SPD	72	0,76 %
Nilüfer Ulusoy, SPD	73	0,78 %
Karlheinz Bein, SPD	69	0,73 %

	Anzahl	Prozent
Miriam Weitz, SPD	64	0,68 %
Jörg Frieß, SPD	74	0,79 %
Sabine Kettinger, SPD	831	8,83 %
Benjamin Bohlender, SPD	59	0,63 %
Ellen Faust-Schnabel, SPD	61	0,65 %
Wolfgang Hörnig, SPD	753	8,00 %
Celia Erfurth, SPD	75	0,80 %
Ralf Dolzer, SPD	87	0,92 %
Simone Gayer, SPD	67	0,71 %
Karlheinz Muth, SPD	58	0,62 %
Ulrike Neuberger-Bornhorst, SPD	53	0,56 %
Stephan Schüller, SPD	63	0,67 %
Jill Kettinger, SPD	656	6,97 %
Samuel Herrmann, SPD	64	0,68 %
Tatjana Scheuring, SPD	60	0,64 %
Muzaffer Turan, SPD	60	0,64 %
Gabriele Münch, SPD	110	1,17 %
Joachim Schmedding, SPD	97	1,03 %
Petra Dauber, SPD	69	0,73 %
Sven Moder, SPD	62	0,66 %
Manuela Tauchmann, SPD	400	4,25 %
Jan Krippner, SPD	56	0,59 %
Petra Weinert, SPD	58	0,62 %
Thomas Münig, SPD	66	0,70 %
Helga Pfaff, SPD	53	0,56 %
René Wörner, SPD	54	0,57 %
Dr. Franz Jerman, SPD	58	0,62 %
Uwe Damm, SPD	57	0,61 %
Michael Becker, SPD	48	0,51 %
Marco Filbert, SPD	48	0,51 %
Manuel Seubert, SPD	597	6,34 %
Heiko Roll, SPD	60	0,64 %
Matthias Langer, SPD	57	0,61 %
Uwe Pohlschmidt, SPD	48	0,51 %
Wilko Schmidt, SPD	53	0,56 %
Volker Frieß, SPD	356	3,78 %
Christian Reinsch, SPD	40	0,42 %
Marco Wetzelsberger, SPD	48	0,51 %
Werner Hillerich, SPD	47	0,50 %
Jürgen Kroth, SPD	35	0,37 %

	Anzahl	Prozent
Reinhold Hein, SPD	38	0,40 %
Gerhard Bader, SPD	36	0,38 %
Werner Baur, SPD	53	0,56 %
Dr. Heinz Kaiser, SPD	95	1,01 %
FDP	4.742	8,27 %
Frank Zimmermann, FDP	723	15,25 %
Markus Krebs, FDP	25	0,53 %
Cornelius Faust, FDP	411	8,67 %
Nicole Pfeffer, FDP	28	0,59 %
Dr. Astrid Schmidt, FDP	62	1,31 %
Jörg Reinmuth, FDP	129	2,72 %
Jürgen Ripp, FDP	23	0,49 %
Elke Barth, FDP	40	0,84 %
Nicole Kolbe, FDP	37	0,78 %
Tobias Bachmann, FDP	11	0,23 %
Stephan Lehmail, FDP	10	0,21 %
Carolin Kehler, FDP	175	3,69 %
Klaus Wolf, FDP	53	1,12 %
Michael Klotz, FDP	19	0,40 %
Bernhard Obier, FDP	31	0,65 %
Anne-Sophie Ott, FDP	31	0,65 %
Philipp Wesselburg, FDP	18	0,38 %
Alexander Hess, FDP	20	0,42 %
Stefan Durschang, FDP	15	0,32 %
Max Honeck, FDP	14	0,30 %
Marcus Fritzscha, FDP	11	0,23 %
Katrin Henn, FDP	17	0,36 %
Uwe Probst, FDP	10	0,21 %
Willi Hubert, FDP	14	0,30 %
Tobias Grüell, FDP	23	0,49 %
Sascha Spiegel, FDP	10	0,21 %
Lothar Straub, FDP	26	0,55 %
Joachim Zeller, FDP	39	0,82 %
Susanne Wolfert, FDP	34	0,72 %
Jörg Barth, FDP	19	0,40 %
Robert Müller, FDP	13	0,27 %
Michael Kaiser, FDP	24	0,51 %
Marina Schmitt, FDP	16	0,34 %
Jochen Fuchs, FDP	836	17,63 %
Nikolaus Ackermann, FDP	41	0,86 %

	Anzahl	Prozent
Sebastian Roersch, FDP	120	2,53 %
Antonia Kaiser, FDP	30	0,63 %
Daniel Roth, FDP	12	0,25 %
Jürgen Stahl, FDP	19	0,40 %
Gunther Kriegbaum, FDP	96	2,02 %
Christiane Kempf-Wolfert, FDP	23	0,49 %
Dr. Peter Stöckl, FDP	74	1,56 %
Martin Heim, FDP	29	0,61 %
Andreas Dümler, FDP	27	0,57 %
Corinna Fuchs, FDP	381	8,03 %
Christopher Krebs, FDP	9	0,19 %
Stephanie Chmiel, FDP	43	0,91 %
Andreas Schwerdtfeger, FDP	14	0,30 %
Norbert Gödde, FDP	11	0,23 %
Jonathan Ott, FDP	32	0,67 %
Susanne Mechler, FDP	10	0,21 %
Dr. Paul Hengsbach, FDP	85	1,79 %
Martin Ballweg, FDP	21	0,44 %
Fabian Ripp, FDP	13	0,27 %
Simone Bauersachs, FDP	28	0,59 %
Michael Kriebel, FDP	542	11,43 %
Christian Wojnowski, FDP	16	0,34 %
Jakob Dümler, FDP	27	0,57 %
Ute Geider, FDP	19	0,40 %
Helmut Demel, FDP	53	1,12 %
Neue Mitte	2.512	4,38 %
Günther Oettinger, Neue Mitte	226	9,00 %
Rudi Schuck, Neue Mitte	60	2,39 %
Matthias Ullmer, Neue Mitte	78	3,11 %
Björn Bartels, Neue Mitte	48	1,91 %
Britta Miksche, Neue Mitte	168	6,69 %
Dr. Hans-Martin Blättner, Neue Mitte	65	2,59 %
Volker Giegerich, Neue Mitte	15	0,60 %
Ulrike Oettinger, Neue Mitte	106	4,22 %
Frank Berninger, Neue Mitte	19	0,76 %
Andreas Amend, Neue Mitte	262	10,43 %
Matthias Meidel, Neue Mitte	21	0,84 %
Stephan Trützler, Neue Mitte	36	1,43 %
Isabell Kreher, Neue Mitte	15	0,60 %

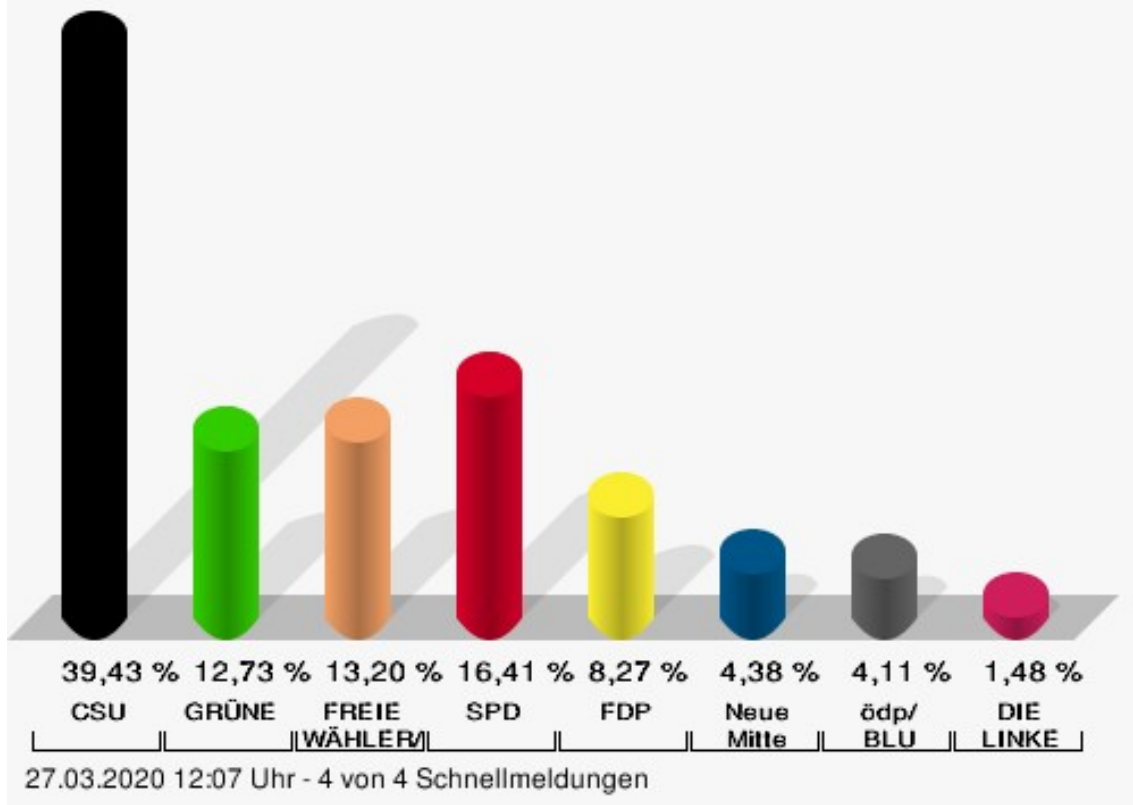
	Anzahl	Prozent
Udo Herrmann, Neue Mitte	118	4,70 %
Matthias Spall, Neue Mitte	18	0,72 %
Dr. Florian Herrmann, Neue Mitte	111	4,42 %
Harald Gunther, Neue Mitte	14	0,56 %
Dominik Pöschl, Neue Mitte	11	0,44 %
Elmar Miksche, Neue Mitte	238	9,47 %
Rainer Ebert, Neue Mitte	9	0,36 %
Rainer Wengerter, Neue Mitte	45	1,79 %
Pia Klug, Neue Mitte	24	0,96 %
Ivo Baumgarten, Neue Mitte	15	0,60 %
Dr. Martina Reis, Neue Mitte	32	1,27 %
Marcus Becker, Neue Mitte	15	0,60 %
Manfred Kuhn, Neue Mitte	13	0,52 %
Lukas Ballmann, Neue Mitte	18	0,72 %
Maximilian Werner, Neue Mitte	17	0,68 %
Thiemo Schwarzkopf, Neue Mitte	12	0,48 %
Hans-Werner Schüßler, Neue Mitte	9	0,36 %
Sabine Hefter, Neue Mitte	22	0,88 %
Günter Goldhammer, Neue Mitte	10	0,40 %
Dieter Janson, Neue Mitte	22	0,88 %
Mathias Eichner, Neue Mitte	13	0,52 %
Christoph Fecher, Neue Mitte	14	0,56 %
Tobias Dietrich, Neue Mitte	17	0,68 %
Kai Steigerwald, Neue Mitte	15	0,60 %
Katja Klement, Neue Mitte	10	0,40 %
Mathias Giegerich, Neue Mitte	18	0,72 %
Sandra Mantz, Neue Mitte	20	0,80 %
Werner Klement, Neue Mitte	10	0,40 %
Klaus Giegerich, Neue Mitte	26	1,04 %
Dr. Eberhard Kroth, Neue Mitte	9	0,36 %
Klaus Fischer, Neue Mitte	16	0,64 %
Hubert Klimmer, Neue Mitte	19	0,76 %
Carolin Straub, Neue Mitte	14	0,56 %
Jens Haßelbeck, Neue Mitte	15	0,60 %
Jürgen Spall, Neue Mitte	13	0,52 %
Elisabeth Gora, Neue Mitte	17	0,68 %
Hasso-Philipp von Hünersdorff, Neue Mitte	15	0,60 %
Monique Haas, Neue Mitte	34	1,35 %
Sabine Kirchmann, Neue Mitte	29	1,15 %

	Anzahl	Prozent
Jürgen Kubitzka, Neue Mitte	23	0,92 %
Karl Haarmann, Neue Mitte	18	0,72 %
Nicole Grosch, Neue Mitte	32	1,27 %
Dr. Wilhelm Kuhn, Neue Mitte	14	0,56 %
Sebastian Will, Neue Mitte	105	4,18 %
Tobias Olbort, Neue Mitte	38	1,51 %
Benno Koch, Neue Mitte	43	1,71 %
Susanne Löffler, Neue Mitte	23	0,92 %
ödp/BLU	2.360	4,11 %
Ulrich Frey, ödp/BLU	286	12,12 %
Wolfgang Winter, ödp/BLU	70	2,97 %
Regina Frey, ödp/BLU	201	8,52 %
Günther Vogt, ödp/BLU	72	3,05 %
Stephanie Walter, ödp/BLU	135	5,72 %
Manfred Knippel, ödp/BLU	59	2,50 %
Martina Römmelt-Fella, ödp/BLU	44	1,86 %
Marco Schneider, ödp/BLU	32	1,36 %
Margarethe Fuchs, ödp/BLU	179	7,58 %
Christian Detsch, ödp/BLU	29	1,23 %
Silke Schmid, ödp/BLU	102	4,32 %
Dr. Carl-Ulrich Schmid, ödp/BLU	228	9,66 %
Susanne Winkel, ödp/BLU	40	1,69 %
Michael Linke, ödp/BLU	26	1,10 %
Alexandra Vath, ödp/BLU	25	1,06 %
Klaus Vath, ödp/BLU	26	1,10 %
Melissa Vath, ödp/BLU	16	0,68 %
Martin Eck, ödp/BLU	32	1,36 %
Tina Eck, ödp/BLU	25	1,06 %
Walter Mark, ödp/BLU	13	0,55 %
Julia Berberich, ödp/BLU	29	1,23 %
Thomas Schmitt, ödp/BLU	30	1,27 %
Elke Berberich, ödp/BLU	26	1,10 %
Jürgen Kempf, ödp/BLU	27	1,14 %
Paulina Ferreira Paulo, ödp/BLU	18	0,76 %
Konstantin Bergert, ödp/BLU	26	1,10 %
Michael Berberich, ödp/BLU	22	0,93 %
Angelika Bick, ödp/BLU	15	0,64 %
Manfred Reis, ödp/BLU	12	0,51 %
Stefan Fischer, ödp/BLU	11	0,47 %
Peter Speth, ödp/BLU	12	0,51 %

	Anzahl	Prozent
Marianne Krommer, ödp/BLU	32	1,36 %
Thomas Borgwardt, ödp/BLU	368	15,59 %
Hubertus Brand, ödp/BLU	10	0,42 %
Werner Zöllner, ödp/BLU	14	0,59 %
Markus Zimmermann, ödp/BLU	42	1,78 %
Jochen Vogt, ödp/BLU	12	0,51 %
André Busse, ödp/BLU	14	0,59 %
DIE LINKE	849	1,48 %
Andreas Adrian, DIE LINKE	51	6,01 %
Lisa-Michelle Muth, DIE LINKE	38	4,48 %
Daniel Kirilow, DIE LINKE	23	2,71 %
Marlene Hohm, DIE LINKE	25	2,94 %
Peter Diekmann, DIE LINKE	22	2,59 %
Brigitte Remer, DIE LINKE	27	3,18 %
Georg Liebl, DIE LINKE	24	2,83 %
Christine Marc, DIE LINKE	18	2,12 %
Adrian Wolf, DIE LINKE	34	4,00 %
Anna Schwantner, DIE LINKE	30	3,53 %
Hans-Jörg Dollansky, DIE LINKE	26	3,06 %
Vivien Wohlmann, DIE LINKE	28	3,30 %
Tobias Miksche, DIE LINKE	239	28,15 %
Vanessa Grimm, DIE LINKE	32	3,77 %
Yannick Berres, DIE LINKE	63	7,42 %
Melissa Ammersbach, DIE LINKE	47	5,54 %
Lucie Paurat, DIE LINKE	37	4,36 %
Selina Neumaier, DIE LINKE	33	3,89 %
Dennis Bauersachs, DIE LINKE	25	2,94 %
Samira Bauersachs, DIE LINKE	27	3,18 %

Gemeinde Collenberg - Gesamtergebnis

Wahl des Kreistags 15.03.2020



CSU = Christlich-Soziale Union in Bayern e.V.

GRÜNE = BÜNDNIS 90/DIE GRÜNEN

FREIE WÄHLER/FW = FREIE WÄHLER/FREIE WÄHLER im Landkreis Miltenberg e.V.

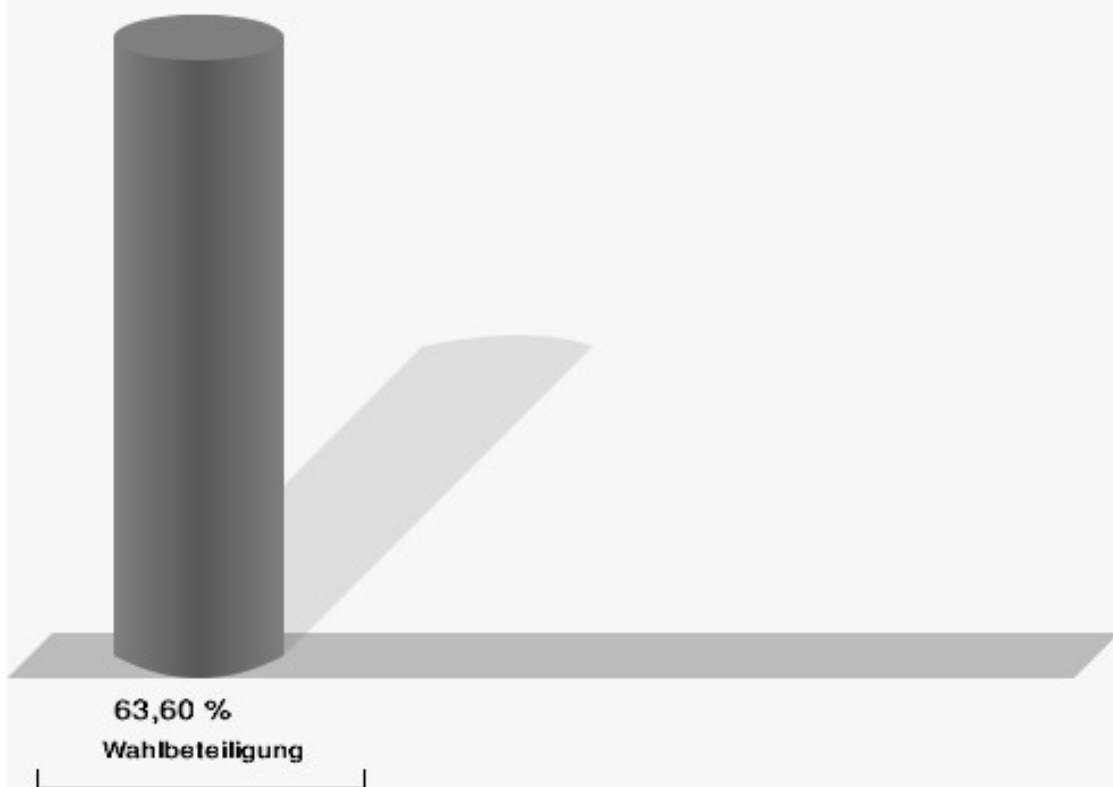
SPD = Sozialdemokratische Partei Deutschlands

FDP = Freie Demokratische Partei

Neue Mitte = Neue Mitte Landkreis Miltenberg e.V.

ödp/BLU = Ökologisch-Demokratische Partei / Bürgerliste Untermain

Wahlbeteiligung



27.03.2020 12:07 Uhr - 4 von 4 Schnellmeldungen

Stimmbezirke

Stimmbezirk 1

	Anzahl	Prozent
CSU	2.269	44,70 %
Dr. Armin Bohnhoff, CSU	69	3,04 %
Karin Passow, CSU	54	2,38 %
Michael Schwing, CSU	59	2,60 %
Lisa Steger, CSU	78	3,44 %
Berthold R�uth, CSU	84	3,70 %
Kersten M�nzenberger, CSU	38	1,67 %
Peter Schmitt, CSU	40	1,76 %
Monika Schuck, CSU	46	2,03 %
Stefan Breunig, CSU	43	1,90 %
Eva Geis, CSU	39	1,72 %
Martin Gundert, CSU	35	1,54 %
Edeltraud Fecher, CSU	37	1,63 %
Philipp Tr�tzler, CSU	44	1,94 %
J�rgen Reinhard, CSU	40	1,76 %
Kai Hohmann, CSU	31	1,37 %
Dietmar Fieger, CSU	33	1,45 %
Ralf Reichwein, CSU	36	1,59 %
Martin Stock, CSU	30	1,32 %
Christian Schreck, CSU	39	1,72 %
Thomas K�hler, CSU	35	1,54 %
Siegfried Scholtka, CSU	28	1,23 %
Stephanie Aulbach, CSU	33	1,45 %
Gernot Winter, CSU	47	2,07 %
Boris Gro�skinsky, CSU	44	1,94 %
Max-Josef Eck, CSU	46	2,03 %
Michael Stegmann, CSU	31	1,37 %
Andreas Freiburg, CSU	126	5,55 %
Stefan Schwab, CSU	37	1,63 %
Martin Eilbacher, CSU	31	1,37 %
Thomas Haas, CSU	33	1,45 %
Patrick Walter, CSU	30	1,32 %
Karl Zimmermann, CSU	24	1,06 %
Gerhard R�uth, CSU	51	2,25 %
Doris Hegmann, CSU	37	1,63 %
Steffen Trautmann, CSU	23	1,01 %
Volker Mayer, CSU	41	1,81 %
Christoph Grosch, CSU	23	1,01 %

	Anzahl	Prozent
Rainer Kroth, CSU	62	2,73 %
Yüksel Dural-Dietz, CSU	22	0,97 %
Bettina Becker, CSU	25	1,10 %
Andrea Discher-Bayer, CSU	21	0,93 %
Dr. Uwe Rohe, CSU	21	0,93 %
Armin Bick, CSU	35	1,54 %
Manuela Fromm, CSU	21	0,93 %
Marius Kretschmer, CSU	23	1,01 %
Andreas Hohm, CSU	24	1,06 %
Marcello Spielmann, CSU	23	1,01 %
Katja Zöllner, CSU	20	0,88 %
Patricia Häcker, CSU	20	0,88 %
Erika Giegerich, CSU	26	1,15 %
Mustafa Tolaman, CSU	20	0,88 %
Gerhard Broßler, CSU	26	1,15 %
Paul Klimmer, CSU	23	1,01 %
Bernhard Kern, CSU	29	1,28 %
Volker Schießmann, CSU	67	2,95 %
Claudia Kappes, CSU	55	2,42 %
Manfred Schüßler, CSU	18	0,79 %
Joachim Bieber, CSU	33	1,45 %
Erwin Dotzel, CSU	33	1,45 %
Michael Berninger, CSU	27	1,19 %
GRÜNE	597	11,76 %
Marion Becker, GRÜNE	10	1,68 %
Jens Marco Scherf, GRÜNE	73	12,23 %
Hannelore Kreuzer, GRÜNE	10	1,68 %
Ansgar Stich, GRÜNE	13	2,18 %
Dr. Nina Schüßler, GRÜNE	16	2,68 %
Mattis Fischmann, GRÜNE	11	1,84 %
Sylvia Deckert, GRÜNE	10	1,68 %
Alexander Heß, GRÜNE	10	1,68 %
Petra Münzel, GRÜNE	13	2,18 %
Joachim Schneider, GRÜNE	10	1,68 %
Cordula Hunze-Lee, GRÜNE	10	1,68 %
Werner Billmaier, GRÜNE	10	1,68 %
Sabine Stellrecht-Schmidt, GRÜNE	11	1,84 %
Dieter Heilemann, GRÜNE	13	2,18 %
Annette Horn, GRÜNE	7	1,17 %

	Anzahl	Prozent
Burkard Beck, GRÜNE	10	1,68 %
Anna Bärenklau, GRÜNE	7	1,17 %
Thilo Dekant, GRÜNE	7	1,17 %
Julia Körbel, GRÜNE	41	6,87 %
Albert Taudte, GRÜNE	7	1,17 %
Franka Stich, GRÜNE	7	1,17 %
Frank Grabowski, GRÜNE	8	1,34 %
Yvonne Holzapfel-Graner, GRÜNE	7	1,17 %
Dr. Frank Küster, GRÜNE	7	1,17 %
Heidi Weber, GRÜNE	10	1,68 %
Alfred Sunder-Plassmann, GRÜNE	7	1,17 %
Lucy Hektor, GRÜNE	7	1,17 %
Rolf Heesch, GRÜNE	7	1,17 %
Annette Dekant, GRÜNE	7	1,17 %
Jan Pollakowski, GRÜNE	7	1,17 %
Rita Giegerich, GRÜNE	9	1,51 %
Wolfgang Münzel, GRÜNE	8	1,34 %
Christina Ulshöfer, GRÜNE	8	1,34 %
Cedric Johanni, GRÜNE	7	1,17 %
Stephanie Hektor, GRÜNE	8	1,34 %
Nico Zöller, GRÜNE	7	1,17 %
Sylvia Zahn, GRÜNE	7	1,17 %
Uwe Weigelt, GRÜNE	7	1,17 %
Gertrud Schwarz-Schöhl, GRÜNE	7	1,17 %
Lukas Almritter, GRÜNE	7	1,17 %
Karin Günther, GRÜNE	7	1,17 %
Marcel Schmidt, GRÜNE	7	1,17 %
Caroline Arnold, GRÜNE	7	1,17 %
Lukas Hartmann, GRÜNE	7	1,17 %
Beate Höltermann, GRÜNE	10	1,68 %
Séan Kervick, GRÜNE	7	1,17 %
Margot Kautz, GRÜNE	7	1,17 %
Roland Arnold, GRÜNE	7	1,17 %
Anne Scherf, GRÜNE	13	2,18 %
Julian Deckert, GRÜNE	7	1,17 %
Astrid Schreiber, GRÜNE	7	1,17 %
Wolfgang Günther, GRÜNE	7	1,17 %
Eva Rother, GRÜNE	7	1,17 %
Michael Bernhard, GRÜNE	7	1,17 %

	Anzahl	Prozent
Christl Wurtinger, GRÜNE	7	1,17 %
Michael Grundmann, GRÜNE	7	1,17 %
Anke Küster, GRÜNE	10	1,68 %
Bernhard Westhoff-Höltermann, GRÜNE	6	1,01 %
Annette Rüttger, GRÜNE	6	1,01 %
Dr. Eberhard Großmann, GRÜNE	6	1,01 %
FREIE WÄHLER/FW	568	11,19 %
Andreas Fath, FREIE WÄHLER/FW	12	2,11 %
Thomas Zöllner, FREIE WÄHLER/FW	38	6,69 %
Jessica Klug, FREIE WÄHLER/FW	7	1,23 %
Thomas Becker, FREIE WÄHLER/FW	4	0,70 %
Dr. Hans Jürgen Fahn, FREIE WÄHLER/FW	8	1,41 %
Susanne Wörner, FREIE WÄHLER/FW	11	1,94 %
Bernd Schötterl, FREIE WÄHLER/FW	16	2,82 %
Roland Eppig, FREIE WÄHLER/FW	7	1,23 %
Thomas Grün, FREIE WÄHLER/FW	20	3,52 %
Edwin Lieb, FREIE WÄHLER/FW	5	0,88 %
Peter Maurer, FREIE WÄHLER/FW	4	0,70 %
Hedi Bast, FREIE WÄHLER/FW	4	0,70 %
Dietmar Wolz, FREIE WÄHLER/FW	54	9,51 %
Michael Schüßler, FREIE WÄHLER/FW	4	0,70 %
Matthias Luxem, FREIE WÄHLER/FW	10	1,76 %
Jürgen Knapp, FREIE WÄHLER/FW	11	1,94 %
Michael Bein, FREIE WÄHLER/FW	4	0,70 %
Daniela Schmitt, FREIE WÄHLER/FW	14	2,46 %
Achim Schneider, FREIE WÄHLER/FW	4	0,70 %
Alexander Geis, FREIE WÄHLER/FW	6	1,06 %

	Anzahl	Prozent
Anja Dissler, FREIE WÄHLER/FW	5	0,88 %
Jürgen Weiskopf, FREIE WÄHLER/FW	36	6,34 %
Jürgen Klement, FREIE WÄHLER/FW	4	0,70 %
Berthold Oberle, FREIE WÄHLER/FW	14	2,46 %
Stephanie Endres, FREIE WÄHLER/FW	4	0,70 %
Marek Rebscher, FREIE WÄHLER/FW	28	4,93 %
Alexandra Frieß, FREIE WÄHLER/FW	7	1,23 %
Ludwig Seuffert, FREIE WÄHLER/FW	4	0,70 %
Bernd Klein, FREIE WÄHLER/FW	4	0,70 %
Birgit Hotz, FREIE WÄHLER/FW	4	0,70 %
Kurt Bittner, FREIE WÄHLER/FW	7	1,23 %
Bernhard Pfeiffer, FREIE WÄHLER/FW	4	0,70 %
Edith Büttner, FREIE WÄHLER/FW	4	0,70 %
Ellena Giegerich, FREIE WÄHLER/FW	5	0,88 %
Udo Ackermann, FREIE WÄHLER/FW	5	0,88 %
Birgit Zethner, FREIE WÄHLER/FW	4	0,70 %
Sigi Roch, FREIE WÄHLER/FW	4	0,70 %
Markus Hartmann, FREIE WÄHLER/FW	4	0,70 %
Dr. Volker Dauber, FREIE WÄHLER/FW	7	1,23 %
Thomas Hennig, FREIE WÄHLER/FW	4	0,70 %
Christian Knerr, FREIE WÄHLER/FW	5	0,88 %
Alfred Sommer, FREIE WÄHLER/FW	5	0,88 %
Aleksandra Fahn, FREIE WÄHLER/FW	4	0,70 %
Dietmar Graner, FREIE WÄHLER/FW	4	0,70 %
Rudi Zöllner, FREIE WÄHLER/FW	4	0,70 %
Wolfgang Huskitsch, FREIE WÄHLER/FW	50	8,80 %

	Anzahl	Prozent
Eberhard Heider, FREIE WÄHLER/FW	13	2,29 %
Jochen Beez, FREIE WÄHLER/FW	4	0,70 %
Simon Schusser, FREIE WÄHLER/FW	10	1,76 %
Rudi Hartlaub, FREIE WÄHLER/FW	4	0,70 %
Otto Rummel, FREIE WÄHLER/FW	4	0,70 %
Werner Heimberger, FREIE WÄHLER/FW	5	0,88 %
Karl-Heinz Müller, FREIE WÄHLER/FW	5	0,88 %
Ralf Holl, FREIE WÄHLER/FW	8	1,41 %
Eckhard Bein, FREIE WÄHLER/FW	4	0,70 %
Thomas Schneider, FREIE WÄHLER/FW	5	0,88 %
Norbert Petri, FREIE WÄHLER/FW	7	1,23 %
Alison Bauer, FREIE WÄHLER/FW	7	1,23 %
Alfred Zenger, FREIE WÄHLER/FW	4	0,70 %
Reinhold Meißner, FREIE WÄHLER/FW	15	2,64 %
SPD	890	17,53 %
Helga Raab-Wasse, SPD	10	1,12 %
Roland Weber, SPD	70	7,87 %
Monika Wolf-Pleißmann, SPD	14	1,57 %
Steffen Salvenmoser, SPD	10	1,12 %
Sabine Balleier, SPD	13	1,46 %
Robin Haseler, SPD	11	1,24 %
Ruth Weitz, SPD	10	1,12 %
Wolfgang Härtel, SPD	10	1,12 %
Anna Wolf, SPD	48	5,39 %
Karlheinz Paulus, SPD	16	1,80 %
Theresa Büchler, SPD	10	1,12 %
Michael Günther, SPD	13	1,46 %
Andrea Schreck, SPD	11	1,24 %
Sascha Vanselow, SPD	10	1,12 %
Nilüfer Ulusoy, SPD	10	1,12 %
Karlheinz Bein, SPD	13	1,46 %

	Anzahl	Prozent
Miriam Weitz, SPD	10	1,12 %
Jörg Frieß, SPD	10	1,12 %
Sabine Kettinger, SPD	40	4,49 %
Benjamin Bohlender, SPD	10	1,12 %
Ellen Faust-Schnabel, SPD	12	1,35 %
Wolfgang Hörnig, SPD	56	6,29 %
Celia Erfurth, SPD	10	1,12 %
Ralf Dolzer, SPD	10	1,12 %
Simone Gayer, SPD	10	1,12 %
Karlheinz Muth, SPD	10	1,12 %
Ulrike Neuberger-Bornhorst, SPD	12	1,35 %
Stephan Schüller, SPD	13	1,46 %
Jill Kettinger, SPD	37	4,16 %
Samuel Herrmann, SPD	10	1,12 %
Tatjana Scheuring, SPD	10	1,12 %
Muzaffer Turan, SPD	10	1,12 %
Gabriele Münch, SPD	13	1,46 %
Joachim Schmedding, SPD	10	1,12 %
Petra Dauber, SPD	13	1,46 %
Sven Moder, SPD	10	1,12 %
Manuela Tauchmann, SPD	26	2,92 %
Jan Krippner, SPD	11	1,24 %
Petra Weinert, SPD	10	1,12 %
Thomas Münig, SPD	10	1,12 %
Helga Pfaff, SPD	11	1,24 %
René Wörner, SPD	10	1,12 %
Dr. Franz Jerman, SPD	12	1,35 %
Uwe Damm, SPD	10	1,12 %
Michael Becker, SPD	10	1,12 %
Marco Filbert, SPD	10	1,12 %
Manuel Seubert, SPD	26	2,92 %
Heiko Roll, SPD	9	1,01 %
Matthias Langer, SPD	9	1,01 %
Uwe Pohlschmidt, SPD	9	1,01 %
Wilko Schmidt, SPD	9	1,01 %
Volker Frieß, SPD	41	4,61 %
Christian Reinsch, SPD	9	1,01 %
Marco Wetzelsberger, SPD	9	1,01 %
Werner Hillerich, SPD	9	1,01 %
Jürgen Kroth, SPD	9	1,01 %

	Anzahl	Prozent
Reinhold Hein, SPD	9	1,01 %
Gerhard Bader, SPD	9	1,01 %
Werner Baur, SPD	9	1,01 %
Dr. Heinz Kaiser, SPD	9	1,01 %
FDP	197	3,88 %
Frank Zimmermann, FDP	38	19,29 %
Markus Krebs, FDP	3	1,52 %
Cornelius Faust, FDP	28	14,21 %
Nicole Pfeffer, FDP	6	3,05 %
Dr. Astrid Schmidt, FDP	1	0,51 %
Jörg Reinmuth, FDP	2	1,02 %
Jürgen Ripp, FDP	0	0,00 %
Elke Barth, FDP	0	0,00 %
Nicole Kolbe, FDP	2	1,02 %
Tobias Bachmann, FDP	0	0,00 %
Stephan Lehmail, FDP	0	0,00 %
Carolin Kehler, FDP	7	3,55 %
Klaus Wolf, FDP	0	0,00 %
Michael Klotz, FDP	0	0,00 %
Bernhard Obier, FDP	0	0,00 %
Anne-Sophie Ott, FDP	1	0,51 %
Philipp Wesselburg, FDP	0	0,00 %
Alexander Hess, FDP	3	1,52 %
Stefan Durschang, FDP	1	0,51 %
Max Honeck, FDP	0	0,00 %
Marcus Fritzscha, FDP	0	0,00 %
Katrin Henn, FDP	0	0,00 %
Uwe Probst, FDP	0	0,00 %
Willi Hubert, FDP	0	0,00 %
Tobias Grüell, FDP	3	1,52 %
Sascha Spiegel, FDP	0	0,00 %
Lothar Straub, FDP	1	0,51 %
Joachim Zeller, FDP	2	1,02 %
Susanne Wolfert, FDP	0	0,00 %
Jörg Barth, FDP	0	0,00 %
Robert Müller, FDP	0	0,00 %
Michael Kaiser, FDP	3	1,52 %
Marina Schmitt, FDP	0	0,00 %
Jochen Fuchs, FDP	38	19,29 %
Nikolaus Ackermann, FDP	0	0,00 %

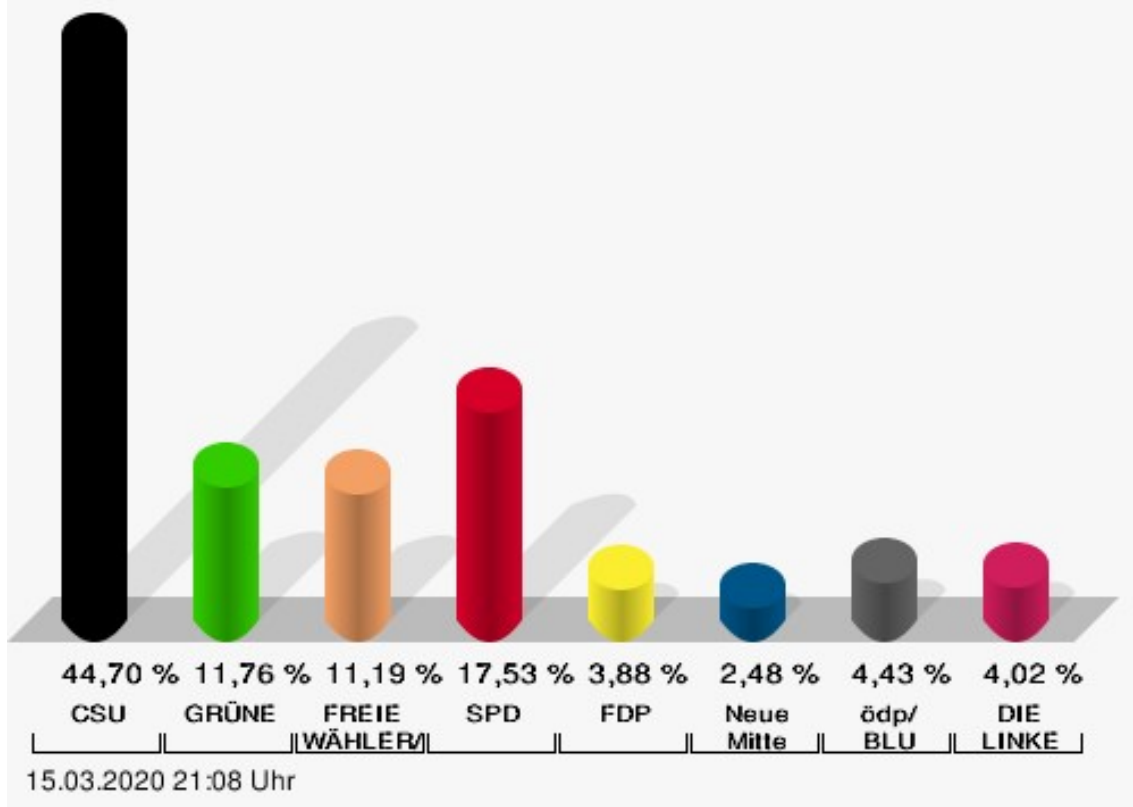
	Anzahl	Prozent
Sebastian Roersch, FDP	9	4,57 %
Antonia Kaiser, FDP	0	0,00 %
Daniel Roth, FDP	0	0,00 %
Jürgen Stahl, FDP	0	0,00 %
Gunther Kriegbaum, FDP	5	2,54 %
Christiane Kempf-Wolfert, FDP	0	0,00 %
Dr. Peter Stöckl, FDP	2	1,02 %
Martin Heim, FDP	0	0,00 %
Andreas Dümler, FDP	0	0,00 %
Corinna Fuchs, FDP	16	8,12 %
Christopher Krebs, FDP	0	0,00 %
Stephanie Chmiel, FDP	2	1,02 %
Andreas Schwerdtfeger, FDP	0	0,00 %
Norbert Gödde, FDP	0	0,00 %
Jonathan Ott, FDP	0	0,00 %
Susanne Mechler, FDP	0	0,00 %
Dr. Paul Hengsbach, FDP	1	0,51 %
Martin Ballweg, FDP	0	0,00 %
Fabian Ripp, FDP	0	0,00 %
Simone Bauersachs, FDP	1	0,51 %
Michael Kriebel, FDP	20	10,15 %
Christian Wojnowski, FDP	0	0,00 %
Jakob Dümler, FDP	0	0,00 %
Ute Geider, FDP	0	0,00 %
Helmut Demel, FDP	2	1,02 %
Neue Mitte	126	2,48 %
Günther Oettinger, Neue Mitte	12	9,52 %
Rudi Schuck, Neue Mitte	3	2,38 %
Matthias Ullmer, Neue Mitte	7	5,56 %
Björn Bartels, Neue Mitte	2	1,59 %
Britta Miksche, Neue Mitte	7	5,56 %
Dr. Hans-Martin Blättner, Neue Mitte	1	0,79 %
Volker Giegerich, Neue Mitte	2	1,59 %
Ulrike Oettinger, Neue Mitte	5	3,97 %
Frank Berninger, Neue Mitte	2	1,59 %
Andreas Amend, Neue Mitte	10	7,94 %
Matthias Meidel, Neue Mitte	1	0,79 %
Stephan Trützler, Neue Mitte	6	4,76 %
Isabell Kreher, Neue Mitte	0	0,00 %

	Anzahl	Prozent
Udo Herrmann, Neue Mitte	4	3,17 %
Matthias Spall, Neue Mitte	1	0,79 %
Dr. Florian Herrmann, Neue Mitte	0	0,00 %
Harald Gunther, Neue Mitte	0	0,00 %
Dominik Pöschl, Neue Mitte	0	0,00 %
Elmar Miksche, Neue Mitte	7	5,56 %
Rainer Ebert, Neue Mitte	0	0,00 %
Rainer Wengerter, Neue Mitte	4	3,17 %
Pia Klug, Neue Mitte	1	0,79 %
Ivo Baumgarten, Neue Mitte	2	1,59 %
Dr. Martina Reis, Neue Mitte	0	0,00 %
Marcus Becker, Neue Mitte	1	0,79 %
Manfred Kuhn, Neue Mitte	0	0,00 %
Lukas Ballmann, Neue Mitte	0	0,00 %
Maximilian Werner, Neue Mitte	0	0,00 %
Thiemo Schwarzkopf, Neue Mitte	0	0,00 %
Hans-Werner Schüßler, Neue Mitte	0	0,00 %
Sabine Hefter, Neue Mitte	4	3,17 %
Günter Goldhammer, Neue Mitte	1	0,79 %
Dieter Janson, Neue Mitte	0	0,00 %
Mathias Eichner, Neue Mitte	0	0,00 %
Christoph Fecher, Neue Mitte	1	0,79 %
Tobias Dietrich, Neue Mitte	0	0,00 %
Kai Steigerwald, Neue Mitte	7	5,56 %
Katja Klement, Neue Mitte	0	0,00 %
Mathias Giegerich, Neue Mitte	0	0,00 %
Sandra Mantz, Neue Mitte	1	0,79 %
Werner Klement, Neue Mitte	0	0,00 %
Klaus Giegerich, Neue Mitte	0	0,00 %
Dr. Eberhard Kroth, Neue Mitte	1	0,79 %
Klaus Fischer, Neue Mitte	6	4,76 %
Hubert Klimmer, Neue Mitte	3	2,38 %
Carolin Straub, Neue Mitte	1	0,79 %
Jens Haßelbeck, Neue Mitte	0	0,00 %
Jürgen Spall, Neue Mitte	2	1,59 %
Elisabeth Gora, Neue Mitte	0	0,00 %
Hasso-Philipp von Hünersdorff, Neue Mitte	0	0,00 %
Monique Haas, Neue Mitte	1	0,79 %
Sabine Kirchmann, Neue Mitte	0	0,00 %

	Anzahl	Prozent
Jürgen Kubitzka, Neue Mitte	3	2,38 %
Karl Haarmann, Neue Mitte	4	3,17 %
Nicole Grosch, Neue Mitte	0	0,00 %
Dr. Wilhelm Kuhn, Neue Mitte	0	0,00 %
Sebastian Will, Neue Mitte	11	8,73 %
Tobias Olbort, Neue Mitte	1	0,79 %
Benno Koch, Neue Mitte	1	0,79 %
Susanne Löffler, Neue Mitte	0	0,00 %
ödp/BLU	225	4,43 %
Ulrich Frey, ödp/BLU	15	6,67 %
Wolfgang Winter, ödp/BLU	9	4,00 %
Regina Frey, ödp/BLU	18	8,00 %
Günther Vogt, ödp/BLU	9	4,00 %
Stephanie Walter, ödp/BLU	12	5,33 %
Manfred Knippel, ödp/BLU	9	4,00 %
Martina Römmelt-Fella, ödp/BLU	6	2,67 %
Marco Schneider, ödp/BLU	7	3,11 %
Margarethe Fuchs, ödp/BLU	15	6,67 %
Christian Detsch, ödp/BLU	9	4,00 %
Silke Schmid, ödp/BLU	6	2,67 %
Dr. Carl-Ulrich Schmid, ödp/BLU	16	7,11 %
Susanne Winkel, ödp/BLU	6	2,67 %
Michael Linke, ödp/BLU	6	2,67 %
Alexandra Vath, ödp/BLU	6	2,67 %
Klaus Vath, ödp/BLU	6	2,67 %
Melissa Vath, ödp/BLU	3	1,33 %
Martin Eck, ödp/BLU	9	4,00 %
Tina Eck, ödp/BLU	3	1,33 %
Walter Mark, ödp/BLU	3	1,33 %
Julia Berberich, ödp/BLU	3	1,33 %
Thomas Schmitt, ödp/BLU	3	1,33 %
Elke Berberich, ödp/BLU	3	1,33 %
Jürgen Kempf, ödp/BLU	3	1,33 %
Paulina Ferreira Paulo, ödp/BLU	2	0,89 %
Konstantin Bergert, ödp/BLU	2	0,89 %
Michael Berberich, ödp/BLU	2	0,89 %
Angelika Bick, ödp/BLU	2	0,89 %
Manfred Reis, ödp/BLU	2	0,89 %
Stefan Fischer, ödp/BLU	1	0,44 %
Peter Speth, ödp/BLU	1	0,44 %

	Anzahl	Prozent
Marianne Krommer, ödp/BLU	4	1,78 %
Thomas Borgwardt, ödp/BLU	16	7,11 %
Hubertus Brand, ödp/BLU	1	0,44 %
Werner Zöllner, ödp/BLU	1	0,44 %
Markus Zimmermann, ödp/BLU	4	1,78 %
Jochen Vogt, ödp/BLU	1	0,44 %
André Busse, ödp/BLU	1	0,44 %
DIE LINKE	204	4,02 %
Andreas Adrian, DIE LINKE	9	4,41 %
Lisa-Michelle Muth, DIE LINKE	9	4,41 %
Daniel Kirilow, DIE LINKE	9	4,41 %
Marlene Hohm, DIE LINKE	9	4,41 %
Peter Diekmann, DIE LINKE	9	4,41 %
Brigitte Remer, DIE LINKE	9	4,41 %
Georg Liebl, DIE LINKE	9	4,41 %
Christine Marc, DIE LINKE	9	4,41 %
Adrian Wolf, DIE LINKE	9	4,41 %
Anna Schwantner, DIE LINKE	9	4,41 %
Hans-Jörg Dollansky, DIE LINKE	9	4,41 %
Vivien Wohlmann, DIE LINKE	9	4,41 %
Tobias Miksche, DIE LINKE	33	16,18 %
Vanessa Grimm, DIE LINKE	9	4,41 %
Yannick Berres, DIE LINKE	9	4,41 %
Melissa Ammersbach, DIE LINKE	9	4,41 %
Lucie Paurat, DIE LINKE	9	4,41 %
Selina Neumaier, DIE LINKE	9	4,41 %
Dennis Bauersachs, DIE LINKE	9	4,41 %
Samira Bauersachs, DIE LINKE	9	4,41 %

Gemeinde Collenberg - Stimmbezirk 1 Wahl des Kreistags 15.03.2020



CSU = Christlich-Soziale Union in Bayern e.V.

GRÜNE = BÜNDNIS 90/DIE GRÜNEN

FREIE WÄHLER/FW = FREIE WÄHLER/FREIE WÄHLER im Landkreis Miltenberg e.V.

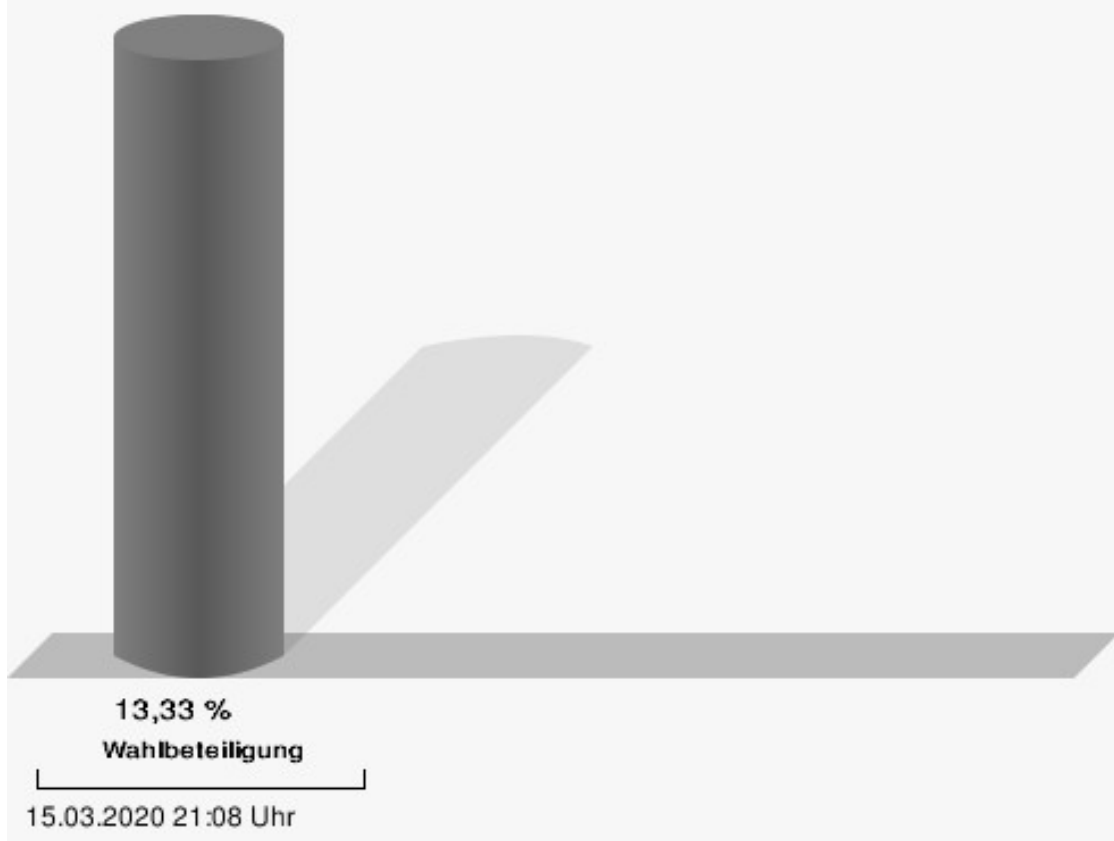
SPD = Sozialdemokratische Partei Deutschlands

FDP = Freie Demokratische Partei

Neue Mitte = Neue Mitte Landkreis Miltenberg e.V.

ödp/BLU = Ökologisch-Demokratische Partei / Bürgerliste Untermain

Wahlbeteiligung



Stimmbezirk 2

	Anzahl	Prozent
CSU	2.465	46,23 %
Dr. Armin Bohnhoff, CSU	76	3,08 %
Karin Passow, CSU	43	1,74 %
Michael Schwing, CSU	60	2,43 %
Lisa Steger, CSU	95	3,85 %
Berthold R�uth, CSU	65	2,64 %
Kersten M�nzenberger, CSU	37	1,50 %
Peter Schmitt, CSU	48	1,95 %
Monika Schuck, CSU	41	1,66 %
Stefan Breunig, CSU	38	1,54 %
Eva Geis, CSU	41	1,66 %
Martin Gundert, CSU	37	1,50 %
Edeltraud Fecher, CSU	41	1,66 %
Philipp Tr�tzler, CSU	46	1,87 %
J�rgen Reinhard, CSU	42	1,70 %
Kai Hohmann, CSU	32	1,30 %
Dietmar Fieger, CSU	40	1,62 %
Ralf Reichwein, CSU	41	1,66 %
Martin Stock, CSU	32	1,30 %
Christian Schreck, CSU	52	2,11 %
Thomas K�hler, CSU	28	1,14 %
Siegfried Scholtka, CSU	32	1,30 %
Stephanie Aulbach, CSU	32	1,30 %
Gernot Winter, CSU	35	1,42 %
Boris Gro�skinsky, CSU	38	1,54 %
Max-Josef Eck, CSU	42	1,70 %
Michael Stegmann, CSU	31	1,26 %
Andreas Freiburg, CSU	141	5,72 %
Stefan Schwab, CSU	34	1,38 %
Martin Eilbacher, CSU	42	1,70 %
Thomas Haas, CSU	31	1,26 %
Patrick Walter, CSU	31	1,26 %
Karl Zimmermann, CSU	37	1,50 %
Gerhard R�uth, CSU	39	1,58 %
Doris Hegmann, CSU	55	2,23 %
Steffen Trautmann, CSU	28	1,14 %
Volker Mayer, CSU	32	1,30 %
Christoph Grosch, CSU	27	1,10 %
Rainer Kroth, CSU	85	3,45 %

	Anzahl	Prozent
Yüksel Dural-Dietz, CSU	33	1,34 %
Bettina Becker, CSU	32	1,30 %
Andrea Discher-Bayer, CSU	26	1,05 %
Dr. Uwe Rohe, CSU	32	1,30 %
Armin Bick, CSU	31	1,26 %
Manuela Fromm, CSU	27	1,10 %
Marius Kretschmer, CSU	30	1,22 %
Andreas Hohm, CSU	31	1,26 %
Marcello Spielmann, CSU	24	0,97 %
Katja Zöllner, CSU	40	1,62 %
Patricia Häcker, CSU	31	1,26 %
Erika Giegerich, CSU	29	1,18 %
Mustafa Tolaman, CSU	23	0,93 %
Gerhard Broßler, CSU	32	1,30 %
Paul Klimmer, CSU	29	1,18 %
Bernhard Kern, CSU	29	1,18 %
Volker Schießmann, CSU	56	2,27 %
Claudia Kappes, CSU	83	3,37 %
Manfred Schüßler, CSU	26	1,05 %
Joachim Bieber, CSU	32	1,30 %
Erwin Dotzel, CSU	36	1,46 %
Michael Berninger, CSU	26	1,05 %
GRÜNE	693	13,00 %
Marion Becker, GRÜNE	12	1,73 %
Jens Marco Scherf, GRÜNE	94	13,56 %
Hannelore Kreuzer, GRÜNE	11	1,59 %
Ansgar Stich, GRÜNE	24	3,46 %
Dr. Nina Schüßler, GRÜNE	14	2,02 %
Mattis Fischmann, GRÜNE	13	1,88 %
Sylvia Deckert, GRÜNE	19	2,74 %
Alexander Heß, GRÜNE	11	1,59 %
Petra Münzel, GRÜNE	13	1,88 %
Joachim Schneider, GRÜNE	12	1,73 %
Cordula Hunze-Lee, GRÜNE	7	1,01 %
Werner Billmaier, GRÜNE	9	1,30 %
Sabine Stellrecht-Schmidt, GRÜNE	10	1,44 %
Dieter Heilemann, GRÜNE	15	2,16 %
Annette Horn, GRÜNE	6	0,87 %
Burkard Beck, GRÜNE	15	2,16 %

	Anzahl	Prozent
Anna Bärenklau, GRÜNE	6	0,87 %
Thilo Dekant, GRÜNE	9	1,30 %
Julia Körbel, GRÜNE	69	9,96 %
Albert Taudte, GRÜNE	6	0,87 %
Franka Stich, GRÜNE	10	1,44 %
Frank Grabowski, GRÜNE	9	1,30 %
Yvonne Holzapfel-Graner, GRÜNE	6	0,87 %
Dr. Frank Küster, GRÜNE	10	1,44 %
Heidi Weber, GRÜNE	13	1,88 %
Alfred Sunder-Plassmann, GRÜNE	7	1,01 %
Lucy Hektor, GRÜNE	6	0,87 %
Rolf Heesch, GRÜNE	6	0,87 %
Annette Dekant, GRÜNE	9	1,30 %
Jan Pollakowski, GRÜNE	6	0,87 %
Rita Giegerich, GRÜNE	9	1,30 %
Wolfgang Münzel, GRÜNE	6	0,87 %
Christina Ulshöfer, GRÜNE	13	1,88 %
Cedric Johanni, GRÜNE	6	0,87 %
Stephanie Hektor, GRÜNE	10	1,44 %
Nico Zöllner, GRÜNE	10	1,44 %
Sylvia Zahn, GRÜNE	7	1,01 %
Uwe Weigelt, GRÜNE	6	0,87 %
Gertrud Schwarz-Schöhl, GRÜNE	6	0,87 %
Lukas Almritter, GRÜNE	6	0,87 %
Karin Günther, GRÜNE	6	0,87 %
Marcel Schmidt, GRÜNE	9	1,30 %
Caroline Arnold, GRÜNE	7	1,01 %
Lukas Hartmann, GRÜNE	10	1,44 %
Beate Höltermann, GRÜNE	9	1,30 %
Séan Kervick, GRÜNE	9	1,30 %
Margot Kautz, GRÜNE	9	1,30 %
Roland Arnold, GRÜNE	7	1,01 %
Anne Scherf, GRÜNE	6	0,87 %
Julian Deckert, GRÜNE	9	1,30 %
Astrid Schreiber, GRÜNE	6	0,87 %
Wolfgang Günther, GRÜNE	6	0,87 %
Eva Rother, GRÜNE	6	0,87 %
Michael Bernhard, GRÜNE	9	1,30 %
Christl Wurtinger, GRÜNE	7	1,01 %

	Anzahl	Prozent
Michael Grundmann, GRÜNE	7	1,01 %
Anke Küster, GRÜNE	10	1,44 %
Bernhard Westhoff-Höltermann, GRÜNE	6	0,87 %
Annette Rüttger, GRÜNE	10	1,44 %
Dr. Eberhard Großmann, GRÜNE	9	1,30 %
FREIE WÄHLER/FW	594	11,14 %
Andreas Fath, FREIE WÄHLER/FW	19	3,20 %
Thomas Zöllner, FREIE WÄHLER/FW	35	5,89 %
Jessica Klug, FREIE WÄHLER/FW	15	2,53 %
Thomas Becker, FREIE WÄHLER/FW	11	1,85 %
Dr. Hans Jürgen Fahn, FREIE WÄHLER/FW	11	1,85 %
Susanne Wörner, FREIE WÄHLER/FW	14	2,36 %
Bernd Schötterl, FREIE WÄHLER/FW	12	2,02 %
Roland Eppig, FREIE WÄHLER/FW	6	1,01 %
Thomas Grün, FREIE WÄHLER/FW	27	4,55 %
Edwin Lieb, FREIE WÄHLER/FW	9	1,52 %
Peter Maurer, FREIE WÄHLER/FW	9	1,52 %
Hedi Bast, FREIE WÄHLER/FW	6	1,01 %
Dietmar Wolz, FREIE WÄHLER/FW	84	14,14 %
Michael Schüßler, FREIE WÄHLER/FW	6	1,01 %
Matthias Luxem, FREIE WÄHLER/FW	5	0,84 %
Jürgen Knapp, FREIE WÄHLER/FW	13	2,19 %
Michael Bein, FREIE WÄHLER/FW	4	0,67 %
Daniela Schmitt, FREIE WÄHLER/FW	11	1,85 %
Achim Schneider, FREIE WÄHLER/FW	4	0,67 %
Alexander Geis, FREIE WÄHLER/FW	4	0,67 %
Anja Dissler, FREIE WÄHLER/FW	4	0,67 %

	Anzahl	Prozent
Jürgen Weiskopf, FREIE WÄHLER/FW	35	5,89 %
Jürgen Klement, FREIE WÄHLER/FW	4	0,67 %
Berthold Oberle, FREIE WÄHLER/FW	4	0,67 %
Stephanie Endres, FREIE WÄHLER/FW	10	1,68 %
Marek Rebscher, FREIE WÄHLER/FW	53	8,92 %
Alexandra Frieß, FREIE WÄHLER/FW	10	1,68 %
Ludwig Seuffert, FREIE WÄHLER/FW	4	0,67 %
Bernd Klein, FREIE WÄHLER/FW	4	0,67 %
Birgit Hotz, FREIE WÄHLER/FW	4	0,67 %
Kurt Bittner, FREIE WÄHLER/FW	8	1,35 %
Bernhard Pfeiffer, FREIE WÄHLER/FW	5	0,84 %
Edith Büttner, FREIE WÄHLER/FW	4	0,67 %
Ellena Giegerich, FREIE WÄHLER/FW	6	1,01 %
Udo Ackermann, FREIE WÄHLER/FW	4	0,67 %
Birgit Zethner, FREIE WÄHLER/FW	5	0,84 %
Sigi Roch, FREIE WÄHLER/FW	3	0,51 %
Markus Hartmann, FREIE WÄHLER/FW	3	0,51 %
Dr. Volker Dauber, FREIE WÄHLER/FW	7	1,18 %
Thomas Hennig, FREIE WÄHLER/FW	3	0,51 %
Christian Knerr, FREIE WÄHLER/FW	3	0,51 %
Alfred Sommer, FREIE WÄHLER/FW	3	0,51 %
Aleksandra Fahn, FREIE WÄHLER/FW	4	0,67 %
Dietmar Graner, FREIE WÄHLER/FW	3	0,51 %
Rudi Zöllner, FREIE WÄHLER/FW	3	0,51 %
Wolfgang Huskitsch, FREIE WÄHLER/FW	42	7,07 %
Eberhard Heider, FREIE WÄHLER/FW	8	1,35 %

	Anzahl	Prozent
Jochen Beez, FREIE WÄHLER/FW	3	0,51 %
Simon Schusser, FREIE WÄHLER/FW	2	0,34 %
Rudi Hartlaub, FREIE WÄHLER/FW	3	0,51 %
Otto Rummel, FREIE WÄHLER/FW	2	0,34 %
Werner Heimberger, FREIE WÄHLER/FW	3	0,51 %
Karl-Heinz Müller, FREIE WÄHLER/FW	4	0,67 %
Ralf Holl, FREIE WÄHLER/FW	2	0,34 %
Eckhard Bein, FREIE WÄHLER/FW	2	0,34 %
Thomas Schneider, FREIE WÄHLER/FW	3	0,51 %
Norbert Petri, FREIE WÄHLER/FW	2	0,34 %
Alison Bauer, FREIE WÄHLER/FW	2	0,34 %
Alfred Zenger, FREIE WÄHLER/FW	5	0,84 %
Reinhold Meßner, FREIE WÄHLER/FW	10	1,68 %
SPD	1.005	18,85 %
Helga Raab-Wasse, SPD	30	2,99 %
Roland Weber, SPD	96	9,55 %
Monika Wolf-Pleißmann, SPD	15	1,49 %
Steffen Salvenmoser, SPD	15	1,49 %
Sabine Balleier, SPD	13	1,29 %
Robin Haseler, SPD	13	1,29 %
Ruth Weitz, SPD	10	1,00 %
Wolfgang Härtel, SPD	15	1,49 %
Anna Wolf, SPD	69	6,87 %
Karlheinz Paulus, SPD	15	1,49 %
Theresa Büchler, SPD	12	1,19 %
Michael Günther, SPD	16	1,59 %
Andrea Schreck, SPD	12	1,19 %
Sascha Vanselow, SPD	15	1,49 %
Nilüfer Ulusoy, SPD	14	1,39 %
Karlheinz Bein, SPD	12	1,19 %
Miriam Weitz, SPD	9	0,90 %
Jörg Frieß, SPD	9	0,90 %

	Anzahl	Prozent
Sabine Kettinger, SPD	52	5,17 %
Benjamin Bohlender, SPD	9	0,90 %
Ellen Faust-Schnabel, SPD	12	1,19 %
Wolfgang Hörnig, SPD	52	5,17 %
Celia Erfurth, SPD	12	1,19 %
Ralf Dolzer, SPD	9	0,90 %
Simone Gayer, SPD	11	1,09 %
Karlheinz Muth, SPD	12	1,19 %
Ulrike Neuberger-Bornhorst, SPD	9	0,90 %
Stephan Schüller, SPD	13	1,29 %
Jill Kettinger, SPD	52	5,17 %
Samuel Herrmann, SPD	9	0,90 %
Tatjana Scheuring, SPD	12	1,19 %
Muzaffer Turan, SPD	10	1,00 %
Gabriele Münch, SPD	12	1,19 %
Joachim Schmedding, SPD	17	1,69 %
Petra Dauber, SPD	13	1,29 %
Sven Moder, SPD	9	0,90 %
Manuela Tauchmann, SPD	37	3,68 %
Jan Krippner, SPD	8	0,80 %
Petra Weinert, SPD	12	1,19 %
Thomas Münig, SPD	9	0,90 %
Helga Pfaff, SPD	8	0,80 %
René Wörner, SPD	11	1,09 %
Dr. Franz Jerman, SPD	9	0,90 %
Uwe Damm, SPD	13	1,29 %
Michael Becker, SPD	8	0,80 %
Marco Filbert, SPD	8	0,80 %
Manuel Seubert, SPD	40	3,98 %
Heiko Roll, SPD	8	0,80 %
Matthias Langer, SPD	9	0,90 %
Uwe Pohlschmidt, SPD	11	1,09 %
Wilko Schmidt, SPD	7	0,70 %
Volker Frieß, SPD	26	2,59 %
Christian Reinsch, SPD	7	0,70 %
Marco Wetzelsberger, SPD	7	0,70 %
Werner Hillerich, SPD	8	0,80 %
Jürgen Kroth, SPD	7	0,70 %
Reinhold Hein, SPD	10	1,00 %
Gerhard Bader, SPD	7	0,70 %

	Anzahl	Prozent
Werner Baur, SPD	10	1,00 %
Dr. Heinz Kaiser, SPD	10	1,00 %
FDP	225	4,22 %
Frank Zimmermann, FDP	29	12,89 %
Markus Krebs, FDP	0	0,00 %
Cornelius Faust, FDP	27	12,00 %
Nicole Pfeffer, FDP	0	0,00 %
Dr. Astrid Schmidt, FDP	0	0,00 %
Jörg Reinmuth, FDP	7	3,11 %
Jürgen Ripp, FDP	0	0,00 %
Elke Barth, FDP	1	0,44 %
Nicole Kolbe, FDP	3	1,33 %
Tobias Bachmann, FDP	0	0,00 %
Stephan Lehmail, FDP	0	0,00 %
Carolin Kehler, FDP	9	4,00 %
Klaus Wolf, FDP	0	0,00 %
Michael Klotz, FDP	0	0,00 %
Bernhard Obier, FDP	3	1,33 %
Anne-Sophie Ott, FDP	2	0,89 %
Philipp Wesselburg, FDP	0	0,00 %
Alexander Hess, FDP	4	1,78 %
Stefan Durschang, FDP	3	1,33 %
Max Honeck, FDP	3	1,33 %
Marcus Fritzscha, FDP	0	0,00 %
Katrin Henn, FDP	1	0,44 %
Uwe Probst, FDP	0	0,00 %
Willi Hubert, FDP	3	1,33 %
Tobias Grüell, FDP	5	2,22 %
Sascha Spiegel, FDP	0	0,00 %
Lothar Straub, FDP	0	0,00 %
Joachim Zeller, FDP	0	0,00 %
Susanne Wolfert, FDP	9	4,00 %
Jörg Barth, FDP	4	1,78 %
Robert Müller, FDP	0	0,00 %
Michael Kaiser, FDP	0	0,00 %
Marina Schmitt, FDP	6	2,67 %
Jochen Fuchs, FDP	27	12,00 %
Nikolaus Ackermann, FDP	1	0,44 %
Sebastian Roersch, FDP	5	2,22 %
Antonia Kaiser, FDP	4	1,78 %

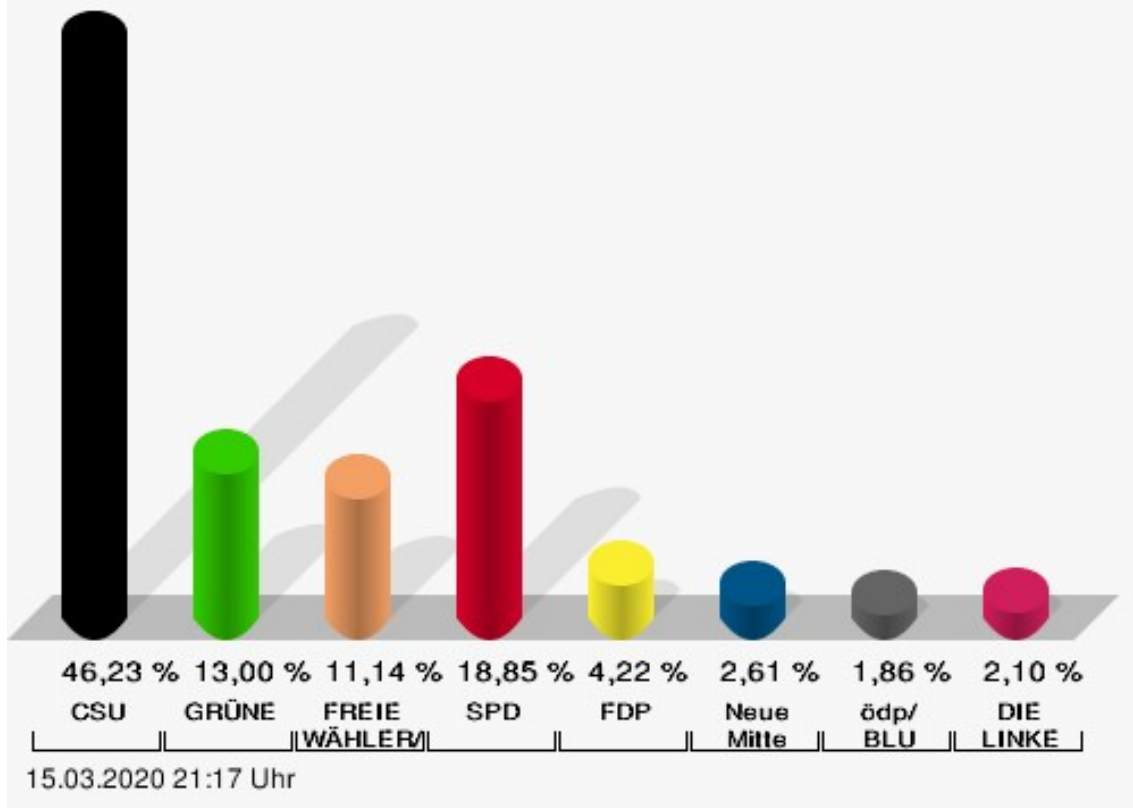
	Anzahl	Prozent
Daniel Roth, FDP	1	0,44 %
Jürgen Stahl, FDP	0	0,00 %
Gunther Kriegbaum, FDP	0	0,00 %
Christiane Kempf-Wolfert, FDP	3	1,33 %
Dr. Peter Stöckl, FDP	1	0,44 %
Martin Heim, FDP	2	0,89 %
Andreas Dümler, FDP	0	0,00 %
Corinna Fuchs, FDP	20	8,89 %
Christopher Krebs, FDP	0	0,00 %
Stephanie Chmiel, FDP	0	0,00 %
Andreas Schwerdtfeger, FDP	1	0,44 %
Norbert Gödde, FDP	3	1,33 %
Jonathan Ott, FDP	3	1,33 %
Susanne Mechler, FDP	1	0,44 %
Dr. Paul Hengsbach, FDP	3	1,33 %
Martin Ballweg, FDP	6	2,67 %
Fabian Ripp, FDP	0	0,00 %
Simone Bauersachs, FDP	0	0,00 %
Michael Kriebel, FDP	22	9,78 %
Christian Wojnowski, FDP	0	0,00 %
Jakob Dümler, FDP	0	0,00 %
Ute Geider, FDP	0	0,00 %
Helmut Demel, FDP	3	1,33 %
Neue Mitte	139	2,61 %
Günther Oettinger, Neue Mitte	22	15,83 %
Rudi Schuck, Neue Mitte	0	0,00 %
Matthias Ullmer, Neue Mitte	11	7,91 %
Björn Bartels, Neue Mitte	0	0,00 %
Britta Miksche, Neue Mitte	7	5,04 %
Dr. Hans-Martin Blättner, Neue Mitte	1	0,72 %
Volker Giegerich, Neue Mitte	1	0,72 %
Ulrike Oettinger, Neue Mitte	4	2,88 %
Frank Berninger, Neue Mitte	5	3,60 %
Andreas Amend, Neue Mitte	24	17,27 %
Matthias Meidel, Neue Mitte	0	0,00 %
Stephan Trützler, Neue Mitte	3	2,16 %
Isabell Kreher, Neue Mitte	1	0,72 %
Udo Herrmann, Neue Mitte	3	2,16 %
Matthias Spall, Neue Mitte	2	1,44 %

	Anzahl	Prozent
Dr. Florian Herrmann, Neue Mitte	7	5,04 %
Harald Gunther, Neue Mitte	0	0,00 %
Dominik Pöschl, Neue Mitte	0	0,00 %
Elmar Miksche, Neue Mitte	16	11,51 %
Rainer Ebert, Neue Mitte	0	0,00 %
Rainer Wengerter, Neue Mitte	0	0,00 %
Pia Klug, Neue Mitte	3	2,16 %
Ivo Baumgarten, Neue Mitte	0	0,00 %
Dr. Martina Reis, Neue Mitte	3	2,16 %
Marcus Becker, Neue Mitte	0	0,00 %
Manfred Kuhn, Neue Mitte	0	0,00 %
Lukas Ballmann, Neue Mitte	1	0,72 %
Maximilian Werner, Neue Mitte	4	2,88 %
Thiemo Schwarzkopf, Neue Mitte	0	0,00 %
Hans-Werner Schüßler, Neue Mitte	0	0,00 %
Sabine Hefter, Neue Mitte	0	0,00 %
Günter Goldhammer, Neue Mitte	0	0,00 %
Dieter Janson, Neue Mitte	0	0,00 %
Mathias Eichner, Neue Mitte	0	0,00 %
Christoph Fecher, Neue Mitte	0	0,00 %
Tobias Dietrich, Neue Mitte	0	0,00 %
Kai Steigerwald, Neue Mitte	0	0,00 %
Katja Klement, Neue Mitte	2	1,44 %
Mathias Giegerich, Neue Mitte	1	0,72 %
Sandra Mantz, Neue Mitte	1	0,72 %
Werner Klement, Neue Mitte	1	0,72 %
Klaus Giegerich, Neue Mitte	3	2,16 %
Dr. Eberhard Kroth, Neue Mitte	0	0,00 %
Klaus Fischer, Neue Mitte	0	0,00 %
Hubert Klimmer, Neue Mitte	0	0,00 %
Carolin Straub, Neue Mitte	3	2,16 %
Jens Haßelbeck, Neue Mitte	0	0,00 %
Jürgen Spall, Neue Mitte	3	2,16 %
Elisabeth Gora, Neue Mitte	1	0,72 %
Hasso-Philipp von Hünersdorf, Neue Mitte	1	0,72 %
Monique Haas, Neue Mitte	1	0,72 %
Sabine Kirchmann, Neue Mitte	1	0,72 %
Jürgen Kubitzka, Neue Mitte	0	0,00 %
Karl Haarmann, Neue Mitte	0	0,00 %

	Anzahl	Prozent
Nicole Grosch, Neue Mitte	0	0,00 %
Dr. Wilhelm Kuhn, Neue Mitte	0	0,00 %
Sebastian Will, Neue Mitte	3	2,16 %
Tobias Olbort, Neue Mitte	0	0,00 %
Benno Koch, Neue Mitte	0	0,00 %
Susanne Löffler, Neue Mitte	0	0,00 %
ödp/BLU	99	1,86 %
Ulrich Frey, ödp/BLU	18	18,18 %
Wolfgang Winter, ödp/BLU	4	4,04 %
Regina Frey, ödp/BLU	15	15,15 %
Günther Vogt, ödp/BLU	0	0,00 %
Stephanie Walter, ödp/BLU	6	6,06 %
Manfred Knippel, ödp/BLU	0	0,00 %
Martina Römmelt-Fella, ödp/BLU	1	1,01 %
Marco Schneider, ödp/BLU	0	0,00 %
Margarethe Fuchs, ödp/BLU	11	11,11 %
Christian Detsch, ödp/BLU	0	0,00 %
Silke Schmid, ödp/BLU	3	3,03 %
Dr. Carl-Ulrich Schmid, ödp/BLU	10	10,10 %
Susanne Winkel, ödp/BLU	1	1,01 %
Michael Linke, ödp/BLU	0	0,00 %
Alexandra Vath, ödp/BLU	0	0,00 %
Klaus Vath, ödp/BLU	1	1,01 %
Melissa Vath, ödp/BLU	2	2,02 %
Martin Eck, ödp/BLU	1	1,01 %
Tina Eck, ödp/BLU	1	1,01 %
Walter Mark, ödp/BLU	1	1,01 %
Julia Berberich, ödp/BLU	1	1,01 %
Thomas Schmitt, ödp/BLU	1	1,01 %
Elke Berberich, ödp/BLU	4	4,04 %
Jürgen Kempf, ödp/BLU	5	5,05 %
Paulina Ferreira Paulo, ödp/BLU	1	1,01 %
Konstantin Bergert, ödp/BLU	1	1,01 %
Michael Berberich, ödp/BLU	0	0,00 %
Angelika Bick, ödp/BLU	0	0,00 %
Manfred Reis, ödp/BLU	1	1,01 %
Stefan Fischer, ödp/BLU	0	0,00 %
Peter Speth, ödp/BLU	0	0,00 %
Marianne Krommer, ödp/BLU	0	0,00 %
Thomas Borgwardt, ödp/BLU	10	10,10 %

	Anzahl	Prozent
Hubertus Brand, ödp/BLU	0	0,00 %
Werner Zöllner, ödp/BLU	0	0,00 %
Markus Zimmermann, ödp/BLU	0	0,00 %
Jochen Vogt, ödp/BLU	0	0,00 %
André Busse, ödp/BLU	0	0,00 %
DIE LINKE	112	2,10 %
Andreas Adrian, DIE LINKE	7	6,25 %
Lisa-Michelle Muth, DIE LINKE	5	4,46 %
Daniel Kirilow, DIE LINKE	7	6,25 %
Marlene Hohm, DIE LINKE	4	3,57 %
Peter Diekmann, DIE LINKE	4	3,57 %
Brigitte Remer, DIE LINKE	4	3,57 %
Georg Liebl, DIE LINKE	5	4,46 %
Christine Marc, DIE LINKE	3	2,68 %
Adrian Wolf, DIE LINKE	3	2,68 %
Anna Schwantner, DIE LINKE	4	3,57 %
Hans-Jörg Dollansky, DIE LINKE	5	4,46 %
Vivien Wohlmann, DIE LINKE	4	3,57 %
Tobias Miksche, DIE LINKE	18	16,07 %
Vanessa Grimm, DIE LINKE	4	3,57 %
Yannick Berres, DIE LINKE	9	8,04 %
Melissa Ammersbach, DIE LINKE	7	6,25 %
Lucie Paurat, DIE LINKE	6	5,36 %
Selina Neumaier, DIE LINKE	7	6,25 %
Dennis Bauersachs, DIE LINKE	3	2,68 %
Samira Bauersachs, DIE LINKE	3	2,68 %

Gemeinde Collenberg - Stimmbezirk 2 Wahl des Kreistags 15.03.2020



CSU = Christlich-Soziale Union in Bayern e.V.

GRÜNE = BÜNDNIS 90/DIE GRÜNEN

FREIE WÄHLER/FW = FREIE WÄHLER/FREIE WÄHLER im Landkreis Miltenberg e.V.

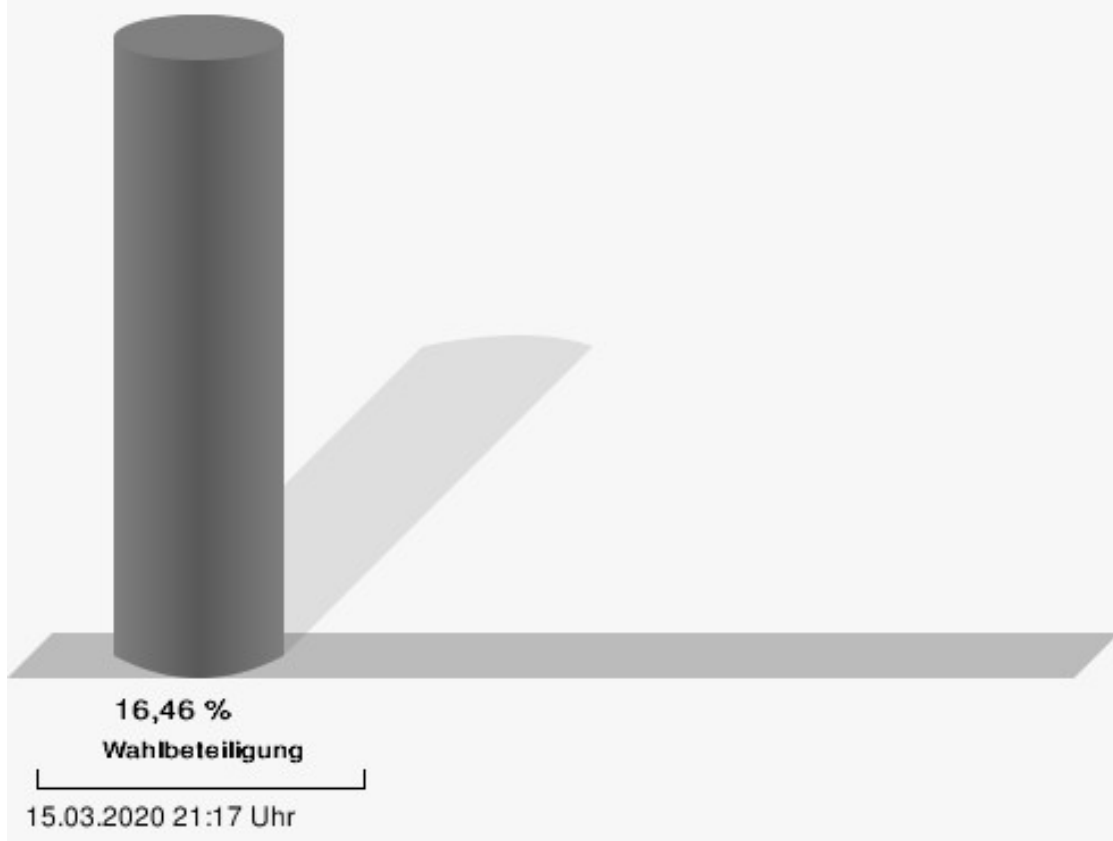
SPD = Sozialdemokratische Partei Deutschlands

FDP = Freie Demokratische Partei

Neue Mitte = Neue Mitte Landkreis Miltenberg e.V.

ödp/BLU = Ökologisch-Demokratische Partei / Bürgerliste Untermain

Wahlbeteiligung



Stimmbezirk 3

	Anzahl	Prozent
CSU	1.992	42,40 %
Dr. Armin Bohnhoff, CSU	51	2,56 %
Karin Passow, CSU	42	2,11 %
Michael Schwing, CSU	38	1,91 %
Lisa Steger, CSU	68	3,41 %
Berthold R�uth, CSU	53	2,66 %
Kersten M�nzenberger, CSU	29	1,46 %
Peter Schmitt, CSU	41	2,06 %
Monika Schuck, CSU	31	1,56 %
Stefan Breunig, CSU	28	1,41 %
Eva Geis, CSU	28	1,41 %
Martin Gundert, CSU	28	1,41 %
Edeltraud Fecher, CSU	39	1,96 %
Philipp Tr�tzler, CSU	34	1,71 %
J�rgen Reinhard, CSU	25	1,26 %
Kai Hohmann, CSU	25	1,26 %
Dietmar Fieger, CSU	30	1,51 %
Ralf Reichwein, CSU	25	1,26 %
Martin Stock, CSU	25	1,26 %
Christian Schreck, CSU	30	1,51 %
Thomas K�hler, CSU	28	1,41 %
Siegfried Scholtka, CSU	25	1,26 %
Stephanie Aulbach, CSU	25	1,26 %
Gernot Winter, CSU	34	1,71 %
Boris Gro�skinsky, CSU	46	2,31 %
Max-Josef Eck, CSU	47	2,36 %
Michael Stegmann, CSU	28	1,41 %
Andreas Freiburg, CSU	78	3,92 %
Stefan Schwab, CSU	31	1,56 %
Martin Eilbacher, CSU	25	1,26 %
Thomas Haas, CSU	28	1,41 %
Patrick Walter, CSU	25	1,26 %
Karl Zimmermann, CSU	28	1,41 %
Gerhard R�uth, CSU	36	1,81 %
Doris Hegmann, CSU	39	1,96 %
Steffen Trautmann, CSU	25	1,26 %
Volker Mayer, CSU	48	2,41 %
Christoph Grosch, CSU	25	1,26 %
Rainer Kroth, CSU	64	3,21 %

	Anzahl	Prozent
Yüksel Dural-Dietz, CSU	24	1,20 %
Bettina Becker, CSU	27	1,36 %
Andrea Discher-Bayer, CSU	27	1,36 %
Dr. Uwe Rohe, CSU	24	1,20 %
Armin Bick, CSU	27	1,36 %
Manuela Fromm, CSU	28	1,41 %
Marius Kretschmer, CSU	32	1,61 %
Andreas Hohm, CSU	25	1,26 %
Marcello Spielmann, CSU	24	1,20 %
Katja Zöllner, CSU	27	1,36 %
Patricia Häcker, CSU	24	1,20 %
Erika Giegerich, CSU	24	1,20 %
Mustafa Tolaman, CSU	27	1,36 %
Gerhard Broßler, CSU	31	1,56 %
Paul Klimmer, CSU	30	1,51 %
Bernhard Kern, CSU	27	1,36 %
Volker Schießmann, CSU	53	2,66 %
Claudia Kappes, CSU	52	2,61 %
Manfred Schüßler, CSU	22	1,10 %
Joachim Bieber, CSU	34	1,71 %
Erwin Dotzel, CSU	25	1,26 %
Michael Berninger, CSU	23	1,15 %
GRÜNE	715	15,22 %
Marion Becker, GRÜNE	18	2,52 %
Jens Marco Scherf, GRÜNE	62	8,67 %
Hannelore Kreuzer, GRÜNE	11	1,54 %
Ansgar Stich, GRÜNE	15	2,10 %
Dr. Nina Schüßler, GRÜNE	17	2,38 %
Mattis Fischmann, GRÜNE	11	1,54 %
Sylvia Deckert, GRÜNE	13	1,82 %
Alexander Heß, GRÜNE	14	1,96 %
Petra Münzel, GRÜNE	17	2,38 %
Joachim Schneider, GRÜNE	11	1,54 %
Cordula Hunze-Lee, GRÜNE	8	1,12 %
Werner Billmaier, GRÜNE	15	2,10 %
Sabine Stellrecht-Schmidt, GRÜNE	22	3,08 %
Dieter Heilemann, GRÜNE	14	1,96 %
Annette Horn, GRÜNE	9	1,26 %
Burkard Beck, GRÜNE	14	1,96 %

	Anzahl	Prozent
Anna Bärenklau, GRÜNE	8	1,12 %
Thilo Dekant, GRÜNE	12	1,68 %
Julia Körbel, GRÜNE	47	6,57 %
Albert Taudte, GRÜNE	8	1,12 %
Franka Stich, GRÜNE	8	1,12 %
Frank Grabowski, GRÜNE	8	1,12 %
Yvonne Holzapfel-Graner, GRÜNE	8	1,12 %
Dr. Frank Küster, GRÜNE	17	2,38 %
Heidi Weber, GRÜNE	9	1,26 %
Alfred Sunder-Plassmann, GRÜNE	8	1,12 %
Lucy Hektor, GRÜNE	8	1,12 %
Rolf Heesch, GRÜNE	8	1,12 %
Annette Dekant, GRÜNE	8	1,12 %
Jan Pollakowski, GRÜNE	11	1,54 %
Rita Giegerich, GRÜNE	11	1,54 %
Wolfgang Münzel, GRÜNE	8	1,12 %
Christina Ulshöfer, GRÜNE	11	1,54 %
Cedric Johanni, GRÜNE	8	1,12 %
Stephanie Hektor, GRÜNE	11	1,54 %
Nico Zöllner, GRÜNE	11	1,54 %
Sylvia Zahn, GRÜNE	8	1,12 %
Uwe Weigelt, GRÜNE	8	1,12 %
Gertrud Schwarz-Schöhl, GRÜNE	8	1,12 %
Lukas Almitter, GRÜNE	9	1,26 %
Karin Günther, GRÜNE	11	1,54 %
Marcel Schmidt, GRÜNE	8	1,12 %
Caroline Arnold, GRÜNE	8	1,12 %
Lukas Hartmann, GRÜNE	8	1,12 %
Beate Höltermann, GRÜNE	9	1,26 %
Séan Kervick, GRÜNE	8	1,12 %
Margot Kautz, GRÜNE	11	1,54 %
Roland Arnold, GRÜNE	8	1,12 %
Anne Scherf, GRÜNE	11	1,54 %
Julian Deckert, GRÜNE	12	1,68 %
Astrid Schreiber, GRÜNE	8	1,12 %
Wolfgang Günther, GRÜNE	8	1,12 %
Eva Rother, GRÜNE	8	1,12 %
Michael Bernhard, GRÜNE	11	1,54 %
Christl Wurtinger, GRÜNE	8	1,12 %

	Anzahl	Prozent
Michael Grundmann, GRÜNE	8	1,12 %
Anke Küster, GRÜNE	14	1,96 %
Bernhard Westhoff-Höltermann, GRÜNE	10	1,40 %
Annette Rüttger, GRÜNE	7	0,98 %
Dr. Eberhard Großmann, GRÜNE	7	0,98 %
FREIE WÄHLER/FW	598	12,73 %
Andreas Fath, FREIE WÄHLER/FW	11	1,84 %
Thomas Zöllner, FREIE WÄHLER/FW	28	4,68 %
Jessica Klug, FREIE WÄHLER/FW	11	1,84 %
Thomas Becker, FREIE WÄHLER/FW	8	1,34 %
Dr. Hans Jürgen Fahn, FREIE WÄHLER/FW	21	3,51 %
Susanne Wörner, FREIE WÄHLER/FW	11	1,84 %
Bernd Schötterl, FREIE WÄHLER/FW	14	2,34 %
Roland Eppig, FREIE WÄHLER/FW	8	1,34 %
Thomas Grün, FREIE WÄHLER/FW	28	4,68 %
Edwin Lieb, FREIE WÄHLER/FW	5	0,84 %
Peter Maurer, FREIE WÄHLER/FW	8	1,34 %
Hedi Bast, FREIE WÄHLER/FW	5	0,84 %
Dietmar Wolz, FREIE WÄHLER/FW	69	11,54 %
Michael Schüßler, FREIE WÄHLER/FW	8	1,34 %
Matthias Luxem, FREIE WÄHLER/FW	7	1,17 %
Jürgen Knapp, FREIE WÄHLER/FW	5	0,84 %
Michael Bein, FREIE WÄHLER/FW	5	0,84 %
Daniela Schmitt, FREIE WÄHLER/FW	11	1,84 %
Achim Schneider, FREIE WÄHLER/FW	5	0,84 %
Alexander Geis, FREIE WÄHLER/FW	5	0,84 %
Anja Dissler, FREIE WÄHLER/FW	8	1,34 %

	Anzahl	Prozent
Jürgen Weiskopf, FREIE WÄHLER/FW	19	3,18 %
Jürgen Klement, FREIE WÄHLER/FW	5	0,84 %
Berthold Oberle, FREIE WÄHLER/FW	11	1,84 %
Stephanie Endres, FREIE WÄHLER/FW	5	0,84 %
Marek Rebscher, FREIE WÄHLER/FW	26	4,35 %
Alexandra Frieß, FREIE WÄHLER/FW	9	1,51 %
Ludwig Seuffert, FREIE WÄHLER/FW	5	0,84 %
Bernd Klein, FREIE WÄHLER/FW	5	0,84 %
Birgit Hotz, FREIE WÄHLER/FW	5	0,84 %
Kurt Bittner, FREIE WÄHLER/FW	5	0,84 %
Bernhard Pfeiffer, FREIE WÄHLER/FW	6	1,00 %
Edith Büttner, FREIE WÄHLER/FW	5	0,84 %
Ellena Giegerich, FREIE WÄHLER/FW	5	0,84 %
Udo Ackermann, FREIE WÄHLER/FW	5	0,84 %
Birgit Zethner, FREIE WÄHLER/FW	8	1,34 %
Sigi Roch, FREIE WÄHLER/FW	5	0,84 %
Markus Hartmann, FREIE WÄHLER/FW	5	0,84 %
Dr. Volker Dauber, FREIE WÄHLER/FW	5	0,84 %
Thomas Hennig, FREIE WÄHLER/FW	17	2,84 %
Christian Knerr, FREIE WÄHLER/FW	12	2,01 %
Alfred Sommer, FREIE WÄHLER/FW	6	1,00 %
Aleksandra Fahn, FREIE WÄHLER/FW	5	0,84 %
Dietmar Graner, FREIE WÄHLER/FW	5	0,84 %
Rudi Zöller, FREIE WÄHLER/FW	8	1,34 %
Wolfgang Huskitsch, FREIE WÄHLER/FW	34	5,69 %
Eberhard Heider, FREIE WÄHLER/FW	5	0,84 %

	Anzahl	Prozent
Jochen Beez, FREIE WÄHLER/FW	5	0,84 %
Simon Schusser, FREIE WÄHLER/FW	7	1,17 %
Rudi Hartlaub, FREIE WÄHLER/FW	5	0,84 %
Otto Rummel, FREIE WÄHLER/FW	5	0,84 %
Werner Heimberger, FREIE WÄHLER/FW	11	1,84 %
Karl-Heinz Müller, FREIE WÄHLER/FW	5	0,84 %
Ralf Holl, FREIE WÄHLER/FW	8	1,34 %
Eckhard Bein, FREIE WÄHLER/FW	5	0,84 %
Thomas Schneider, FREIE WÄHLER/FW	5	0,84 %
Norbert Petri, FREIE WÄHLER/FW	5	0,84 %
Alison Bauer, FREIE WÄHLER/FW	7	1,17 %
Alfred Zenger, FREIE WÄHLER/FW	6	1,00 %
Reinhold Meßner, FREIE WÄHLER/FW	12	2,01 %
SPD	449	9,56 %
Helga Raab-Wasse, SPD	6	1,34 %
Roland Weber, SPD	50	11,14 %
Monika Wolf-Pleißmann, SPD	9	2,00 %
Steffen Salvenmoser, SPD	6	1,34 %
Sabine Balleier, SPD	10	2,23 %
Robin Haseler, SPD	6	1,34 %
Ruth Weitz, SPD	6	1,34 %
Wolfgang Härtel, SPD	6	1,34 %
Anna Wolf, SPD	63	14,03 %
Karlheinz Paulus, SPD	13	2,90 %
Theresa Büchler, SPD	3	0,67 %
Michael Günther, SPD	6	1,34 %
Andrea Schreck, SPD	7	1,56 %
Sascha Vanselow, SPD	3	0,67 %
Nilüfer Ulusoy, SPD	3	0,67 %
Karlheinz Bein, SPD	3	0,67 %
Miriam Weitz, SPD	6	1,34 %
Jörg Frieß, SPD	3	0,67 %

	Anzahl	Prozent
Sabine Kettinger, SPD	27	6,01 %
Benjamin Bohlender, SPD	6	1,34 %
Ellen Faust-Schnabel, SPD	3	0,67 %
Wolfgang Hörnig, SPD	25	5,57 %
Celia Erfurth, SPD	3	0,67 %
Ralf Dolzer, SPD	3	0,67 %
Simone Gayer, SPD	3	0,67 %
Karlheinz Muth, SPD	3	0,67 %
Ulrike Neuberger-Bornhorst, SPD	3	0,67 %
Stephan Schüller, SPD	3	0,67 %
Jill Kettinger, SPD	27	6,01 %
Samuel Herrmann, SPD	3	0,67 %
Tatjana Scheuring, SPD	3	0,67 %
Muzaffer Turan, SPD	3	0,67 %
Gabriele Münch, SPD	6	1,34 %
Joachim Schmedding, SPD	4	0,89 %
Petra Dauber, SPD	3	0,67 %
Sven Moder, SPD	6	1,34 %
Manuela Tauchmann, SPD	14	3,12 %
Jan Krippner, SPD	3	0,67 %
Petra Weinert, SPD	3	0,67 %
Thomas Münig, SPD	4	0,89 %
Helga Pfaff, SPD	6	1,34 %
René Wörner, SPD	2	0,45 %
Dr. Franz Jerman, SPD	2	0,45 %
Uwe Damm, SPD	2	0,45 %
Michael Becker, SPD	2	0,45 %
Marco Filbert, SPD	2	0,45 %
Manuel Seubert, SPD	23	5,12 %
Heiko Roll, SPD	4	0,89 %
Matthias Langer, SPD	2	0,45 %
Uwe Pohlschmidt, SPD	2	0,45 %
Wilko Schmidt, SPD	5	1,11 %
Volker Frieß, SPD	14	3,12 %
Christian Reinsch, SPD	2	0,45 %
Marco Wetzelsberger, SPD	2	0,45 %
Werner Hillerich, SPD	2	0,45 %
Jürgen Kroth, SPD	2	0,45 %
Reinhold Hein, SPD	2	0,45 %
Gerhard Bader, SPD	2	0,45 %

	Anzahl	Prozent
Werner Baur, SPD	2	0,45 %
Dr. Heinz Kaiser, SPD	2	0,45 %
FDP	272	5,79 %
Frank Zimmermann, FDP	30	11,03 %
Markus Krebs, FDP	2	0,74 %
Cornelius Faust, FDP	23	8,46 %
Nicole Pfeffer, FDP	2	0,74 %
Dr. Astrid Schmidt, FDP	2	0,74 %
Jörg Reinmuth, FDP	12	4,41 %
Jürgen Ripp, FDP	3	1,10 %
Elke Barth, FDP	2	0,74 %
Nicole Kolbe, FDP	5	1,84 %
Tobias Bachmann, FDP	2	0,74 %
Stephan Lehmail, FDP	2	0,74 %
Carolin Kehler, FDP	3	1,10 %
Klaus Wolf, FDP	2	0,74 %
Michael Klotz, FDP	2	0,74 %
Bernhard Obier, FDP	5	1,84 %
Anne-Sophie Ott, FDP	3	1,10 %
Philipp Wesselburg, FDP	3	1,10 %
Alexander Hess, FDP	2	0,74 %
Stefan Durschang, FDP	2	0,74 %
Max Honeck, FDP	3	1,10 %
Marcus Fritzscha, FDP	2	0,74 %
Katrin Henn, FDP	2	0,74 %
Uwe Probst, FDP	2	0,74 %
Willi Hubert, FDP	2	0,74 %
Tobias Grüell, FDP	4	1,47 %
Sascha Spiegel, FDP	2	0,74 %
Lothar Straub, FDP	2	0,74 %
Joachim Zeller, FDP	12	4,41 %
Susanne Wolfert, FDP	2	0,74 %
Jörg Barth, FDP	2	0,74 %
Robert Müller, FDP	2	0,74 %
Michael Kaiser, FDP	2	0,74 %
Marina Schmitt, FDP	2	0,74 %
Jochen Fuchs, FDP	16	5,88 %
Nikolaus Ackermann, FDP	2	0,74 %
Sebastian Roersch, FDP	4	1,47 %
Antonia Kaiser, FDP	3	1,10 %

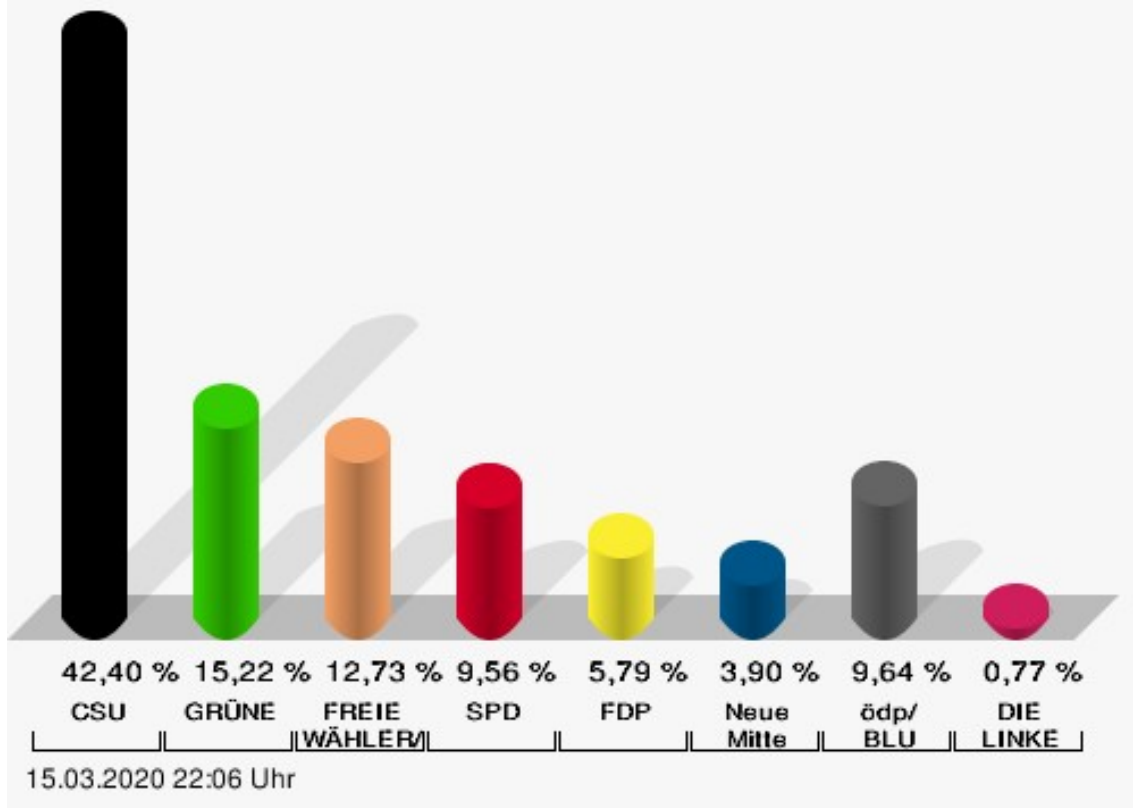
	Anzahl	Prozent
Daniel Roth, FDP	2	0,74 %
Jürgen Stahl, FDP	2	0,74 %
Gunther Kriegbaum, FDP	5	1,84 %
Christiane Kempf-Wolfert, FDP	4	1,47 %
Dr. Peter Stöckl, FDP	6	2,21 %
Martin Heim, FDP	2	0,74 %
Andreas Dümler, FDP	2	0,74 %
Corinna Fuchs, FDP	9	3,31 %
Christopher Krebs, FDP	2	0,74 %
Stephanie Chmiel, FDP	2	0,74 %
Andreas Schwerdtfeger, FDP	2	0,74 %
Norbert Gödde, FDP	2	0,74 %
Jonathan Ott, FDP	4	1,47 %
Susanne Mechler, FDP	2	0,74 %
Dr. Paul Hengsbach, FDP	8	2,94 %
Martin Ballweg, FDP	2	0,74 %
Fabian Ripp, FDP	2	0,74 %
Simone Bauersachs, FDP	3	1,10 %
Michael Kriebel, FDP	29	10,66 %
Christian Wojnowski, FDP	1	0,37 %
Jakob Dümler, FDP	2	0,74 %
Ute Geider, FDP	1	0,37 %
Helmut Demel, FDP	5	1,84 %
Neue Mitte	183	3,90 %
Günther Oettinger, Neue Mitte	14	7,65 %
Rudi Schuck, Neue Mitte	1	0,55 %
Matthias Ullmer, Neue Mitte	13	7,10 %
Björn Bartels, Neue Mitte	3	1,64 %
Britta Miksche, Neue Mitte	1	0,55 %
Dr. Hans-Martin Blättner, Neue Mitte	4	2,19 %
Volker Giegerich, Neue Mitte	1	0,55 %
Ulrike Oettinger, Neue Mitte	9	4,92 %
Frank Berninger, Neue Mitte	1	0,55 %
Andreas Amend, Neue Mitte	11	6,01 %
Matthias Meidel, Neue Mitte	1	0,55 %
Stephan Trützler, Neue Mitte	1	0,55 %
Isabell Kreher, Neue Mitte	1	0,55 %
Udo Herrmann, Neue Mitte	10	5,46 %
Matthias Spall, Neue Mitte	1	0,55 %

	Anzahl	Prozent
Dr. Florian Herrmann, Neue Mitte	13	7,10 %
Harald Gunther, Neue Mitte	4	2,19 %
Dominik Pöschl, Neue Mitte	2	1,09 %
Elmar Miksche, Neue Mitte	7	3,83 %
Rainer Ebert, Neue Mitte	1	0,55 %
Rainer Wengerter, Neue Mitte	1	0,55 %
Pia Klug, Neue Mitte	1	0,55 %
Ivo Baumgarten, Neue Mitte	1	0,55 %
Dr. Martina Reis, Neue Mitte	1	0,55 %
Marcus Becker, Neue Mitte	1	0,55 %
Manfred Kuhn, Neue Mitte	1	0,55 %
Lukas Ballmann, Neue Mitte	5	2,73 %
Maximilian Werner, Neue Mitte	4	2,19 %
Thiemo Schwarzkopf, Neue Mitte	1	0,55 %
Hans-Werner Schüßler, Neue Mitte	1	0,55 %
Sabine Hefter, Neue Mitte	1	0,55 %
Günter Goldhammer, Neue Mitte	1	0,55 %
Dieter Janson, Neue Mitte	7	3,83 %
Mathias Eichner, Neue Mitte	4	2,19 %
Christoph Fecher, Neue Mitte	5	2,73 %
Tobias Dietrich, Neue Mitte	1	0,55 %
Kai Steigerwald, Neue Mitte	1	0,55 %
Katja Klement, Neue Mitte	1	0,55 %
Mathias Giegerich, Neue Mitte	4	2,19 %
Sandra Mantz, Neue Mitte	1	0,55 %
Werner Klement, Neue Mitte	1	0,55 %
Klaus Giegerich, Neue Mitte	4	2,19 %
Dr. Eberhard Kroth, Neue Mitte	1	0,55 %
Klaus Fischer, Neue Mitte	2	1,09 %
Hubert Klimmer, Neue Mitte	1	0,55 %
Carolin Straub, Neue Mitte	1	0,55 %
Jens Haßelbeck, Neue Mitte	1	0,55 %
Jürgen Spall, Neue Mitte	1	0,55 %
Elisabeth Gora, Neue Mitte	1	0,55 %
Hasso-Philipp von Hünersdorff, Neue Mitte	1	0,55 %
Monique Haas, Neue Mitte	2	1,09 %
Sabine Kirchmann, Neue Mitte	1	0,55 %
Jürgen Kubitza, Neue Mitte	5	2,73 %
Karl Haarmann, Neue Mitte	2	1,09 %

	Anzahl	Prozent
Nicole Grosch, Neue Mitte	1	0,55 %
Dr. Wilhelm Kuhn, Neue Mitte	5	2,73 %
Sebastian Will, Neue Mitte	2	1,09 %
Tobias Olbort, Neue Mitte	7	3,83 %
Benno Koch, Neue Mitte	1	0,55 %
Susanne Löffler, Neue Mitte	1	0,55 %
ödp/BLU	453	9,64 %
Ulrich Frey, ödp/BLU	45	9,93 %
Wolfgang Winter, ödp/BLU	24	5,30 %
Regina Frey, ödp/BLU	29	6,40 %
Günther Vogt, ödp/BLU	24	5,30 %
Stephanie Walter, ödp/BLU	22	4,86 %
Manfred Knippel, ödp/BLU	21	4,64 %
Martina Römmelt-Fella, ödp/BLU	15	3,31 %
Marco Schneider, ödp/BLU	15	3,31 %
Margarethe Fuchs, ödp/BLU	18	3,97 %
Christian Detsch, ödp/BLU	15	3,31 %
Silke Schmid, ödp/BLU	19	4,19 %
Dr. Carl-Ulrich Schmid, ödp/BLU	15	3,31 %
Susanne Winkel, ödp/BLU	12	2,65 %
Michael Linke, ödp/BLU	12	2,65 %
Alexandra Vath, ödp/BLU	12	2,65 %
Klaus Vath, ödp/BLU	12	2,65 %
Melissa Vath, ödp/BLU	6	1,32 %
Martin Eck, ödp/BLU	6	1,32 %
Tina Eck, ödp/BLU	6	1,32 %
Walter Mark, ödp/BLU	6	1,32 %
Julia Berberich, ödp/BLU	6	1,32 %
Thomas Schmitt, ödp/BLU	9	1,99 %
Elke Berberich, ödp/BLU	6	1,32 %
Jürgen Kempf, ödp/BLU	6	1,32 %
Paulina Ferreira Paulo, ödp/BLU	6	1,32 %
Konstantin Bergert, ödp/BLU	6	1,32 %
Michael Berberich, ödp/BLU	6	1,32 %
Angelika Bick, ödp/BLU	6	1,32 %
Manfred Reis, ödp/BLU	6	1,32 %
Stefan Fischer, ödp/BLU	6	1,32 %
Peter Speth, ödp/BLU	6	1,32 %
Marianne Krommer, ödp/BLU	7	1,55 %
Thomas Borgwardt, ödp/BLU	13	2,87 %

	Anzahl	Prozent
Hubertus Brand, ödp/BLU	6	1,32 %
Werner Zöllner, ödp/BLU	6	1,32 %
Markus Zimmermann, ödp/BLU	7	1,55 %
Jochen Vogt, ödp/BLU	6	1,32 %
André Busse, ödp/BLU	5	1,10 %
DIE LINKE	36	0,77 %
Andreas Adrian, DIE LINKE	2	5,56 %
Lisa-Michelle Muth, DIE LINKE	0	0,00 %
Daniel Kirilow, DIE LINKE	0	0,00 %
Marlene Hohm, DIE LINKE	2	5,56 %
Peter Diekmann, DIE LINKE	0	0,00 %
Brigitte Remer, DIE LINKE	0	0,00 %
Georg Liebl, DIE LINKE	3	8,33 %
Christine Marc, DIE LINKE	0	0,00 %
Adrian Wolf, DIE LINKE	0	0,00 %
Anna Schwantner, DIE LINKE	2	5,56 %
Hans-Jörg Dollansky, DIE LINKE	2	5,56 %
Vivien Wohlmann, DIE LINKE	2	5,56 %
Tobias Miksche, DIE LINKE	8	22,22 %
Vanessa Grimm, DIE LINKE	2	5,56 %
Yannick Berres, DIE LINKE	2	5,56 %
Melissa Ammersbach, DIE LINKE	2	5,56 %
Lucie Paurat, DIE LINKE	2	5,56 %
Selina Neumaier, DIE LINKE	2	5,56 %
Dennis Bauersachs, DIE LINKE	2	5,56 %
Samira Bauersachs, DIE LINKE	3	8,33 %

Gemeinde Collenberg - Stimmbezirk 3 Wahl des Kreistags 15.03.2020



CSU = Christlich-Soziale Union in Bayern e.V.

GRÜNE = BÜNDNIS 90/DIE GRÜNEN

FREIE WÄHLER/FW = FREIE WÄHLER/FREIE WÄHLER im Landkreis Miltenberg e.V.


SPD = Sozialdemokratische Partei Deutschlands

FDP = Freie Demokratische Partei

Neue Mitte = Neue Mitte Landkreis Miltenberg e.V.

ödp/BLU = Ökologisch-Demokratische Partei / Bürgerliste Untermain

Wahlbeteiligung



Stimmbezirk 11

	Anzahl	Prozent
CSU	15.895	37,61 %
Dr. Armin Bohnhoff, CSU	592	3,72 %
Karin Passow, CSU	396	2,49 %
Michael Schwing, CSU	568	3,57 %
Lisa Steger, CSU	1.030	6,48 %
Berthold R�uth, CSU	581	3,66 %
Kersten M�nzenberger, CSU	161	1,01 %
Peter Schmitt, CSU	261	1,64 %
Monika Schuck, CSU	222	1,40 %
Stefan Breunig, CSU	156	0,98 %
Eva Geis, CSU	155	0,98 %
Martin Gundert, CSU	132	0,83 %
Edeltraud Fecher, CSU	243	1,53 %
Philipp Tr�tzler, CSU	246	1,55 %
J�rgen Reinhard, CSU	233	1,47 %
Kai Hohmann, CSU	131	0,82 %
Dietmar Fieger, CSU	179	1,13 %
Ralf Reichwein, CSU	180	1,13 %
Martin Stock, CSU	160	1,01 %
Christian Schreck, CSU	214	1,35 %
Thomas K�hler, CSU	150	0,94 %
Siegfried Scholtka, CSU	166	1,04 %
Stephanie Aulbach, CSU	152	0,96 %
Gernot Winter, CSU	358	2,25 %
Boris Gro�skinsky, CSU	305	1,92 %
Max-Josef Eck, CSU	435	2,74 %
Michael Stegmann, CSU	120	0,75 %
Andreas Freiburg, CSU	1.511	9,51 %
Stefan Schwab, CSU	190	1,20 %
Martin Eilbacher, CSU	146	0,92 %
Thomas Haas, CSU	132	0,83 %
Patrick Walter, CSU	127	0,80 %
Karl Zimmermann, CSU	119	0,75 %
Gerhard R�uth, CSU	293	1,84 %
Doris Hegmann, CSU	382	2,40 %
Steffen Trautmann, CSU	113	0,71 %
Volker Mayer, CSU	230	1,45 %
Christoph Grosch, CSU	113	0,71 %
Rainer Kroth, CSU	762	4,79 %

	Anzahl	Prozent
Yüksel Dural-Dietz, CSU	98	0,62 %
Bettina Becker, CSU	131	0,82 %
Andrea Discher-Bayer, CSU	97	0,61 %
Dr. Uwe Rohe, CSU	117	0,74 %
Armin Bick, CSU	135	0,85 %
Manuela Fromm, CSU	107	0,67 %
Marius Kretschmer, CSU	184	1,16 %
Andreas Hohm, CSU	133	0,84 %
Marcello Spielmann, CSU	83	0,52 %
Katja Zöllner, CSU	102	0,64 %
Patricia Häcker, CSU	85	0,53 %
Erika Giegerich, CSU	101	0,64 %
Mustafa Tolaman, CSU	88	0,55 %
Gerhard Broßler, CSU	150	0,94 %
Paul Klimmer, CSU	102	0,64 %
Bernhard Kern, CSU	137	0,86 %
Volker Schießmann, CSU	596	3,75 %
Claudia Kappes, CSU	936	5,89 %
Manfred Schüßler, CSU	92	0,58 %
Joachim Bieber, CSU	349	2,20 %
Erwin Dotzel, CSU	277	1,74 %
Michael Berninger, CSU	151	0,95 %
GRÜNE	5.296	12,53 %
Marion Becker, GRÜNE	123	2,32 %
Jens Marco Scherf, GRÜNE	846	15,97 %
Hannelore Kreuzer, GRÜNE	88	1,66 %
Ansgar Stich, GRÜNE	165	3,12 %
Dr. Nina Schüßler, GRÜNE	102	1,93 %
Mattis Fischmann, GRÜNE	79	1,49 %
Sylvia Deckert, GRÜNE	97	1,83 %
Alexander Heß, GRÜNE	62	1,17 %
Petra Münzel, GRÜNE	107	2,02 %
Joachim Schneider, GRÜNE	80	1,51 %
Cordula Hunze-Lee, GRÜNE	64	1,21 %
Werner Billmaier, GRÜNE	82	1,55 %
Sabine Stellrecht-Schmidt, GRÜNE	132	2,49 %
Dieter Heilemann, GRÜNE	102	1,93 %
Annette Horn, GRÜNE	45	0,85 %
Burkard Beck, GRÜNE	93	1,76 %

	Anzahl	Prozent
Anna Bärenklau, GRÜNE	50	0,94 %
Thilo Dekant, GRÜNE	53	1,00 %
Julia Körbel, GRÜNE	841	15,88 %
Albert Taudte, GRÜNE	42	0,79 %
Franka Stich, GRÜNE	54	1,02 %
Frank Grabowski, GRÜNE	47	0,89 %
Yvonne Holzapfel-Graner, GRÜNE	41	0,77 %
Dr. Frank Küster, GRÜNE	89	1,68 %
Heidi Weber, GRÜNE	69	1,30 %
Alfred Sunder-Plassmann, GRÜNE	44	0,83 %
Lucy Hektor, GRÜNE	64	1,21 %
Rolf Heesch, GRÜNE	44	0,83 %
Annette Dekant, GRÜNE	46	0,87 %
Jan Pollakowski, GRÜNE	40	0,76 %
Rita Giegerich, GRÜNE	57	1,08 %
Wolfgang Münzel, GRÜNE	44	0,83 %
Christina Ulshöfer, GRÜNE	92	1,74 %
Cedric Johanni, GRÜNE	39	0,74 %
Stephanie Hektor, GRÜNE	75	1,42 %
Nico Zöller, GRÜNE	55	1,04 %
Sylvia Zahn, GRÜNE	39	0,74 %
Uwe Weigelt, GRÜNE	37	0,70 %
Gertrud Schwarz-Schöhl, GRÜNE	36	0,68 %
Lukas Almitter, GRÜNE	46	0,87 %
Karin Günther, GRÜNE	51	0,96 %
Marcel Schmidt, GRÜNE	67	1,27 %
Caroline Arnold, GRÜNE	51	0,96 %
Lukas Hartmann, GRÜNE	71	1,34 %
Beate Höltermann, GRÜNE	58	1,10 %
Séan Kervick, GRÜNE	50	0,94 %
Margot Kautz, GRÜNE	48	0,91 %
Roland Arnold, GRÜNE	41	0,77 %
Anne Scherf, GRÜNE	81	1,53 %
Julian Deckert, GRÜNE	40	0,76 %
Astrid Schreiber, GRÜNE	37	0,70 %
Wolfgang Günther, GRÜNE	50	0,94 %
Eva Rother, GRÜNE	34	0,64 %
Michael Bernhard, GRÜNE	39	0,74 %
Christl Wurtinger, GRÜNE	37	0,70 %

	Anzahl	Prozent
Michael Grundmann, GRÜNE	39	0,74 %
Anke Küster, GRÜNE	85	1,60 %
Bernhard Westhoff-Höltermann, GRÜNE	33	0,62 %
Annette Rüttger, GRÜNE	36	0,68 %
Dr. Eberhard Großmann, GRÜNE	37	0,70 %
FREIE WÄHLER/FW	5.814	13,76 %
Andreas Fath, FREIE WÄHLER/FW	82	1,41 %
Thomas Zöllner, FREIE WÄHLER/FW	579	9,96 %
Jessica Klug, FREIE WÄHLER/FW	64	1,10 %
Thomas Becker, FREIE WÄHLER/FW	31	0,53 %
Dr. Hans Jürgen Fahn, FREIE WÄHLER/FW	123	2,12 %
Susanne Wörner, FREIE WÄHLER/FW	73	1,26 %
Bernd Schötterl, FREIE WÄHLER/FW	71	1,22 %
Roland Eppig, FREIE WÄHLER/FW	37	0,64 %
Thomas Grün, FREIE WÄHLER/FW	289	4,97 %
Edwin Lieb, FREIE WÄHLER/FW	40	0,69 %
Peter Maurer, FREIE WÄHLER/FW	15	0,26 %
Hedi Bast, FREIE WÄHLER/FW	27	0,46 %
Dietmar Wolz, FREIE WÄHLER/FW	1.049	18,04 %
Michael Schüßler, FREIE WÄHLER/FW	19	0,33 %
Matthias Luxem, FREIE WÄHLER/FW	42	0,72 %
Jürgen Knapp, FREIE WÄHLER/FW	50	0,86 %
Michael Bein, FREIE WÄHLER/FW	16	0,28 %
Daniela Schmitt, FREIE WÄHLER/FW	99	1,70 %
Achim Schneider, FREIE WÄHLER/FW	30	0,52 %
Alexander Geis, FREIE WÄHLER/FW	18	0,31 %
Anja Dissler, FREIE WÄHLER/FW	26	0,45 %

	Anzahl	Prozent
Jürgen Weiskopf, FREIE WÄHLER/FW	459	7,89 %
Jürgen Klement, FREIE WÄHLER/FW	16	0,28 %
Berthold Oberle, FREIE WÄHLER/FW	29	0,50 %
Stephanie Endres, FREIE WÄHLER/FW	45	0,77 %
Marek Rebscher, FREIE WÄHLER/FW	611	10,51 %
Alexandra Frieß, FREIE WÄHLER/FW	54	0,93 %
Ludwig Seuffert, FREIE WÄHLER/FW	22	0,38 %
Bernd Klein, FREIE WÄHLER/FW	25	0,43 %
Birgit Hotz, FREIE WÄHLER/FW	21	0,36 %
Kurt Bittner, FREIE WÄHLER/FW	23	0,40 %
Bernhard Pfeiffer, FREIE WÄHLER/FW	18	0,31 %
Edith Büttner, FREIE WÄHLER/FW	23	0,40 %
Ellena Giegerich, FREIE WÄHLER/FW	27	0,46 %
Udo Ackermann, FREIE WÄHLER/FW	18	0,31 %
Birgit Zethner, FREIE WÄHLER/FW	29	0,50 %
Sigi Roch, FREIE WÄHLER/FW	31	0,53 %
Markus Hartmann, FREIE WÄHLER/FW	15	0,26 %
Dr. Volker Dauber, FREIE WÄHLER/FW	33	0,57 %
Thomas Hennig, FREIE WÄHLER/FW	40	0,69 %
Christian Knerr, FREIE WÄHLER/FW	23	0,40 %
Alfred Sommer, FREIE WÄHLER/FW	34	0,58 %
Aleksandra Fahn, FREIE WÄHLER/FW	29	0,50 %
Dietmar Graner, FREIE WÄHLER/FW	16	0,28 %
Rudi Zöllner, FREIE WÄHLER/FW	16	0,28 %
Wolfgang Huskitsch, FREIE WÄHLER/FW	761	13,09 %
Eberhard Heider, FREIE WÄHLER/FW	76	1,31 %

	Anzahl	Prozent
Jochen Beez, FREIE WÄHLER/FW	12	0,21 %
Simon Schusser, FREIE WÄHLER/FW	19	0,33 %
Rudi Hartlaub, FREIE WÄHLER/FW	15	0,26 %
Otto Rummel, FREIE WÄHLER/FW	21	0,36 %
Werner Heimberger, FREIE WÄHLER/FW	44	0,76 %
Karl-Heinz Müller, FREIE WÄHLER/FW	20	0,34 %
Ralf Holl, FREIE WÄHLER/FW	42	0,72 %
Eckhard Bein, FREIE WÄHLER/FW	12	0,21 %
Thomas Schneider, FREIE WÄHLER/FW	41	0,71 %
Norbert Petri, FREIE WÄHLER/FW	24	0,41 %
Alison Bauer, FREIE WÄHLER/FW	14	0,24 %
Alfred Zenger, FREIE WÄHLER/FW	31	0,53 %
Reinhold Meßner, FREIE WÄHLER/FW	245	4,21 %
SPD	7.068	16,72 %
Helga Raab-Wasse, SPD	130	1,84 %
Roland Weber, SPD	883	12,49 %
Monika Wolf-Pleißmann, SPD	103	1,46 %
Steffen Salvenmoser, SPD	54	0,76 %
Sabine Balleier, SPD	108	1,53 %
Robin Haseler, SPD	69	0,98 %
Ruth Weitz, SPD	77	1,09 %
Wolfgang Härtel, SPD	82	1,16 %
Anna Wolf, SPD	757	10,71 %
Karlheinz Paulus, SPD	100	1,41 %
Theresa Büchler, SPD	44	0,62 %
Michael Günther, SPD	89	1,26 %
Andrea Schreck, SPD	50	0,71 %
Sascha Vanselow, SPD	44	0,62 %
Nilüfer Ulusoy, SPD	46	0,65 %
Karlheinz Bein, SPD	41	0,58 %
Miriam Weitz, SPD	39	0,55 %
Jörg Frieß, SPD	52	0,74 %

	Anzahl	Prozent
Sabine Kettinger, SPD	712	10,07 %
Benjamin Bohlender, SPD	34	0,48 %
Ellen Faust-Schnabel, SPD	34	0,48 %
Wolfgang Hörnig, SPD	620	8,77 %
Celia Erfurth, SPD	50	0,71 %
Ralf Dolzer, SPD	65	0,92 %
Simone Gayer, SPD	43	0,61 %
Karlheinz Muth, SPD	33	0,47 %
Ulrike Neuberger-Bornhorst, SPD	29	0,41 %
Stephan Schüller, SPD	34	0,48 %
Jill Kettinger, SPD	540	7,64 %
Samuel Herrmann, SPD	42	0,59 %
Tatjana Scheuring, SPD	35	0,50 %
Muzaffer Turan, SPD	37	0,52 %
Gabriele Münch, SPD	79	1,12 %
Joachim Schmedding, SPD	66	0,93 %
Petra Dauber, SPD	40	0,57 %
Sven Moder, SPD	37	0,52 %
Manuela Tauchmann, SPD	323	4,57 %
Jan Krippner, SPD	34	0,48 %
Petra Weinert, SPD	33	0,47 %
Thomas Münig, SPD	43	0,61 %
Helga Pfaff, SPD	28	0,40 %
René Wörner, SPD	31	0,44 %
Dr. Franz Jerman, SPD	35	0,50 %
Uwe Damm, SPD	32	0,45 %
Michael Becker, SPD	28	0,40 %
Marco Filbert, SPD	28	0,40 %
Manuel Seubert, SPD	508	7,19 %
Heiko Roll, SPD	39	0,55 %
Matthias Langer, SPD	37	0,52 %
Uwe Pohlschmidt, SPD	26	0,37 %
Wilko Schmidt, SPD	32	0,45 %
Volker Frieß, SPD	275	3,89 %
Christian Reinsch, SPD	22	0,31 %
Marco Wetzelsberger, SPD	30	0,42 %
Werner Hillerich, SPD	28	0,40 %
Jürgen Kroth, SPD	17	0,24 %
Reinhold Hein, SPD	17	0,24 %
Gerhard Bader, SPD	18	0,25 %

	Anzahl	Prozent
Werner Baur, SPD	32	0,45 %
Dr. Heinz Kaiser, SPD	74	1,05 %
FDP	4.048	9,58 %
Frank Zimmermann, FDP	626	15,46 %
Markus Krebs, FDP	20	0,49 %
Cornelius Faust, FDP	333	8,23 %
Nicole Pfeffer, FDP	20	0,49 %
Dr. Astrid Schmidt, FDP	59	1,46 %
Jörg Reinmuth, FDP	108	2,67 %
Jürgen Ripp, FDP	20	0,49 %
Elke Barth, FDP	37	0,91 %
Nicole Kolbe, FDP	27	0,67 %
Tobias Bachmann, FDP	9	0,22 %
Stephan Lehmail, FDP	8	0,20 %
Carolin Kehler, FDP	156	3,85 %
Klaus Wolf, FDP	51	1,26 %
Michael Klotz, FDP	17	0,42 %
Bernhard Obier, FDP	23	0,57 %
Anne-Sophie Ott, FDP	25	0,62 %
Philipp Wesselburg, FDP	15	0,37 %
Alexander Hess, FDP	11	0,27 %
Stefan Durschang, FDP	9	0,22 %
Max Honeck, FDP	8	0,20 %
Marcus Fritzscha, FDP	9	0,22 %
Katrin Henn, FDP	14	0,35 %
Uwe Probst, FDP	8	0,20 %
Willi Hubert, FDP	9	0,22 %
Tobias Grüell, FDP	11	0,27 %
Sascha Spiegel, FDP	8	0,20 %
Lothar Straub, FDP	23	0,57 %
Joachim Zeller, FDP	25	0,62 %
Susanne Wolfert, FDP	23	0,57 %
Jörg Barth, FDP	13	0,32 %
Robert Müller, FDP	11	0,27 %
Michael Kaiser, FDP	19	0,47 %
Marina Schmitt, FDP	8	0,20 %
Jochen Fuchs, FDP	755	18,65 %
Nikolaus Ackermann, FDP	38	0,94 %
Sebastian Roersch, FDP	102	2,52 %
Antonia Kaiser, FDP	23	0,57 %

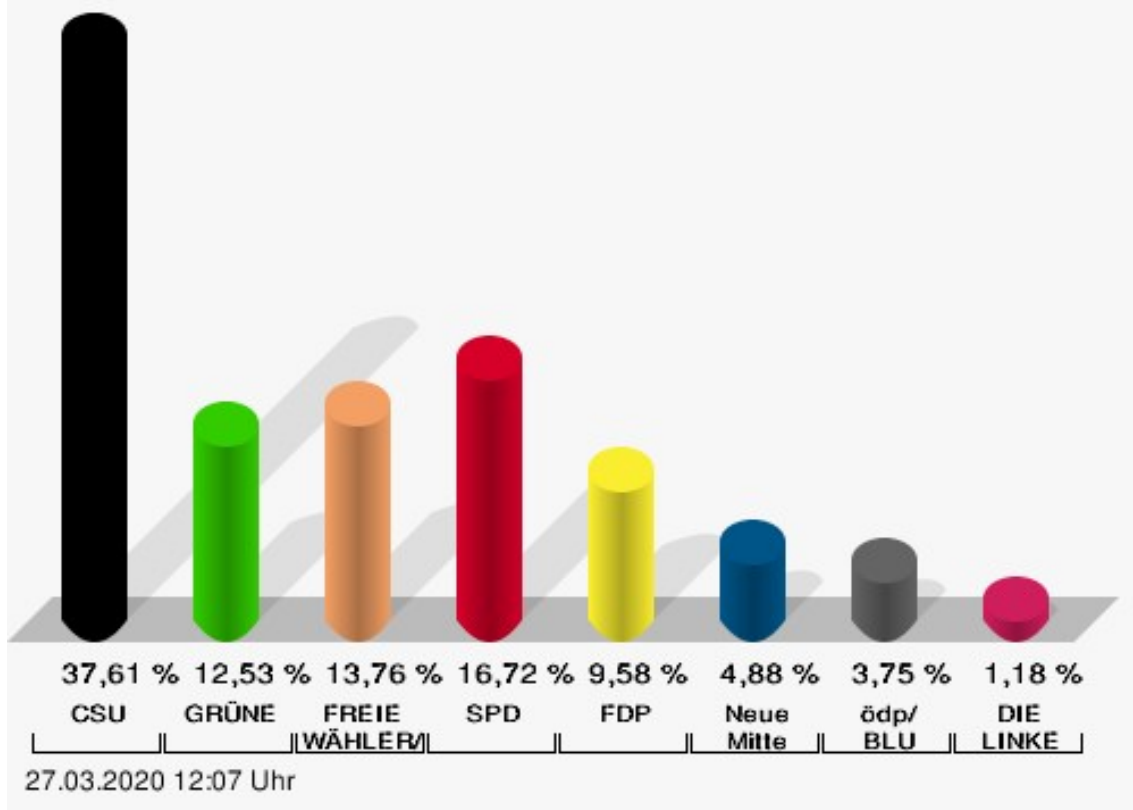
	Anzahl	Prozent
Daniel Roth, FDP	9	0,22 %
Jürgen Stahl, FDP	17	0,42 %
Gunther Kriegbaum, FDP	86	2,12 %
Christiane Kempf-Wolfert, FDP	16	0,40 %
Dr. Peter Stöckl, FDP	65	1,61 %
Martin Heim, FDP	25	0,62 %
Andreas Dümler, FDP	25	0,62 %
Corinna Fuchs, FDP	336	8,30 %
Christopher Krebs, FDP	7	0,17 %
Stephanie Chmiel, FDP	39	0,96 %
Andreas Schwerdtfeger, FDP	11	0,27 %
Norbert Gödde, FDP	6	0,15 %
Jonathan Ott, FDP	25	0,62 %
Susanne Mechler, FDP	7	0,17 %
Dr. Paul Hengsbach, FDP	73	1,80 %
Martin Ballweg, FDP	13	0,32 %
Fabian Ripp, FDP	11	0,27 %
Simone Bauersachs, FDP	24	0,59 %
Michael Kriebel, FDP	471	11,64 %
Christian Wojnowski, FDP	15	0,37 %
Jakob Dümler, FDP	25	0,62 %
Ute Geider, FDP	18	0,44 %
Helmut Demel, FDP	43	1,06 %
Neue Mitte	2.064	4,88 %
Günther Oettinger, Neue Mitte	178	8,62 %
Rudi Schuck, Neue Mitte	56	2,71 %
Matthias Ullmer, Neue Mitte	47	2,28 %
Björn Bartels, Neue Mitte	43	2,08 %
Britta Miksche, Neue Mitte	153	7,41 %
Dr. Hans-Martin Blättner, Neue Mitte	59	2,86 %
Volker Giegerich, Neue Mitte	11	0,53 %
Ulrike Oettinger, Neue Mitte	88	4,26 %
Frank Berninger, Neue Mitte	11	0,53 %
Andreas Amend, Neue Mitte	217	10,51 %
Matthias Meidel, Neue Mitte	19	0,92 %
Stephan Trützler, Neue Mitte	26	1,26 %
Isabell Kreher, Neue Mitte	13	0,63 %
Udo Herrmann, Neue Mitte	101	4,89 %
Matthias Spall, Neue Mitte	14	0,68 %

	Anzahl	Prozent
Dr. Florian Herrmann, Neue Mitte	91	4,41 %
Harald Gunther, Neue Mitte	10	0,48 %
Dominik Pöschl, Neue Mitte	9	0,44 %
Elmar Miksche, Neue Mitte	208	10,08 %
Rainer Ebert, Neue Mitte	8	0,39 %
Rainer Wengerter, Neue Mitte	40	1,94 %
Pia Klug, Neue Mitte	19	0,92 %
Ivo Baumgarten, Neue Mitte	12	0,58 %
Dr. Martina Reis, Neue Mitte	28	1,36 %
Marcus Becker, Neue Mitte	13	0,63 %
Manfred Kuhn, Neue Mitte	12	0,58 %
Lukas Ballmann, Neue Mitte	12	0,58 %
Maximilian Werner, Neue Mitte	9	0,44 %
Thiemo Schwarzkopf, Neue Mitte	11	0,53 %
Hans-Werner Schüßler, Neue Mitte	8	0,39 %
Sabine Hefter, Neue Mitte	17	0,82 %
Günter Goldhammer, Neue Mitte	8	0,39 %
Dieter Janson, Neue Mitte	15	0,73 %
Mathias Eichner, Neue Mitte	9	0,44 %
Christoph Fecher, Neue Mitte	8	0,39 %
Tobias Dietrich, Neue Mitte	16	0,78 %
Kai Steigerwald, Neue Mitte	7	0,34 %
Katja Klement, Neue Mitte	7	0,34 %
Mathias Giegerich, Neue Mitte	13	0,63 %
Sandra Mantz, Neue Mitte	17	0,82 %
Werner Klement, Neue Mitte	8	0,39 %
Klaus Giegerich, Neue Mitte	19	0,92 %
Dr. Eberhard Kroth, Neue Mitte	7	0,34 %
Klaus Fischer, Neue Mitte	8	0,39 %
Hubert Klimmer, Neue Mitte	15	0,73 %
Carolin Straub, Neue Mitte	9	0,44 %
Jens Haßelbeck, Neue Mitte	14	0,68 %
Jürgen Spall, Neue Mitte	7	0,34 %
Elisabeth Gora, Neue Mitte	15	0,73 %
Hasso-Philipp von Hünersdorff, Neue Mitte	13	0,63 %
Monique Haas, Neue Mitte	30	1,45 %
Sabine Kirchmann, Neue Mitte	27	1,31 %
Jürgen Kubitza, Neue Mitte	15	0,73 %
Karl Haarmann, Neue Mitte	12	0,58 %

	Anzahl	Prozent
Nicole Grosch, Neue Mitte	31	1,50 %
Dr. Wilhelm Kuhn, Neue Mitte	9	0,44 %
Sebastian Will, Neue Mitte	89	4,31 %
Tobias Olbort, Neue Mitte	30	1,45 %
Benno Koch, Neue Mitte	41	1,99 %
Susanne Löffler, Neue Mitte	22	1,07 %
ödp/BLU	1.583	3,75 %
Ulrich Frey, ödp/BLU	208	13,14 %
Wolfgang Winter, ödp/BLU	33	2,08 %
Regina Frey, ödp/BLU	139	8,78 %
Günther Vogt, ödp/BLU	39	2,46 %
Stephanie Walter, ödp/BLU	95	6,00 %
Manfred Knippel, ödp/BLU	29	1,83 %
Martina Römmelt-Fella, ödp/BLU	22	1,39 %
Marco Schneider, ödp/BLU	10	0,63 %
Margarethe Fuchs, ödp/BLU	135	8,53 %
Christian Detsch, ödp/BLU	5	0,32 %
Silke Schmid, ödp/BLU	74	4,67 %
Dr. Carl-Ulrich Schmid, ödp/BLU	187	11,81 %
Susanne Winkel, ödp/BLU	21	1,33 %
Michael Linke, ödp/BLU	8	0,51 %
Alexandra Vath, ödp/BLU	7	0,44 %
Klaus Vath, ödp/BLU	7	0,44 %
Melissa Vath, ödp/BLU	5	0,32 %
Martin Eck, ödp/BLU	16	1,01 %
Tina Eck, ödp/BLU	15	0,95 %
Walter Mark, ödp/BLU	3	0,19 %
Julia Berberich, ödp/BLU	19	1,20 %
Thomas Schmitt, ödp/BLU	17	1,07 %
Elke Berberich, ödp/BLU	13	0,82 %
Jürgen Kempf, ödp/BLU	13	0,82 %
Paulina Ferreira Paulo, ödp/BLU	9	0,57 %
Konstantin Bergert, ödp/BLU	17	1,07 %
Michael Berberich, ödp/BLU	14	0,88 %
Angelika Bick, ödp/BLU	7	0,44 %
Manfred Reis, ödp/BLU	3	0,19 %
Stefan Fischer, ödp/BLU	4	0,25 %
Peter Speth, ödp/BLU	5	0,32 %
Marianne Krommer, ödp/BLU	21	1,33 %
Thomas Borgwardt, ödp/BLU	329	20,78 %

	Anzahl	Prozent
Hubertus Brand, ödp/BLU	3	0,19 %
Werner Zöllner, ödp/BLU	7	0,44 %
Markus Zimmermann, ödp/BLU	31	1,96 %
Jochen Vogt, ödp/BLU	5	0,32 %
André Busse, ödp/BLU	8	0,51 %
DIE LINKE	497	1,18 %
Andreas Adrian, DIE LINKE	33	6,64 %
Lisa-Michelle Muth, DIE LINKE	24	4,83 %
Daniel Kirilow, DIE LINKE	7	1,41 %
Marlene Hohm, DIE LINKE	10	2,01 %
Peter Diekmann, DIE LINKE	9	1,81 %
Brigitte Remer, DIE LINKE	14	2,82 %
Georg Liebl, DIE LINKE	7	1,41 %
Christine Marc, DIE LINKE	6	1,21 %
Adrian Wolf, DIE LINKE	22	4,43 %
Anna Schwantner, DIE LINKE	15	3,02 %
Hans-Jörg Dollansky, DIE LINKE	10	2,01 %
Vivien Wohlmann, DIE LINKE	13	2,62 %
Tobias Miksche, DIE LINKE	180	36,22 %
Vanessa Grimm, DIE LINKE	17	3,42 %
Yannick Berres, DIE LINKE	43	8,65 %
Melissa Ammersbach, DIE LINKE	29	5,84 %
Lucie Paurat, DIE LINKE	20	4,02 %
Selina Neumaier, DIE LINKE	15	3,02 %
Dennis Bauersachs, DIE LINKE	11	2,21 %
Samira Bauersachs, DIE LINKE	12	2,41 %

Gemeinde Collenberg - Stimmbezirk 11
Wahl des Kreistags 15.03.2020



CSU = Christlich-Soziale Union in Bayern e.V.

GRÜNE = BÜNDNIS 90/DIE GRÜNEN

FREIE WÄHLER/FW = FREIE WÄHLER/FREIE WÄHLER im Landkreis Miltenberg e.V.

SPD = Sozialdemokratische Partei Deutschlands

FDP = Freie Demokratische Partei

Neue Mitte = Neue Mitte Landkreis Miltenberg e.V.

ödp/BLU = Ökologisch-Demokratische Partei / Bürgerliste Untermain

Übersicht Stimmbezirke

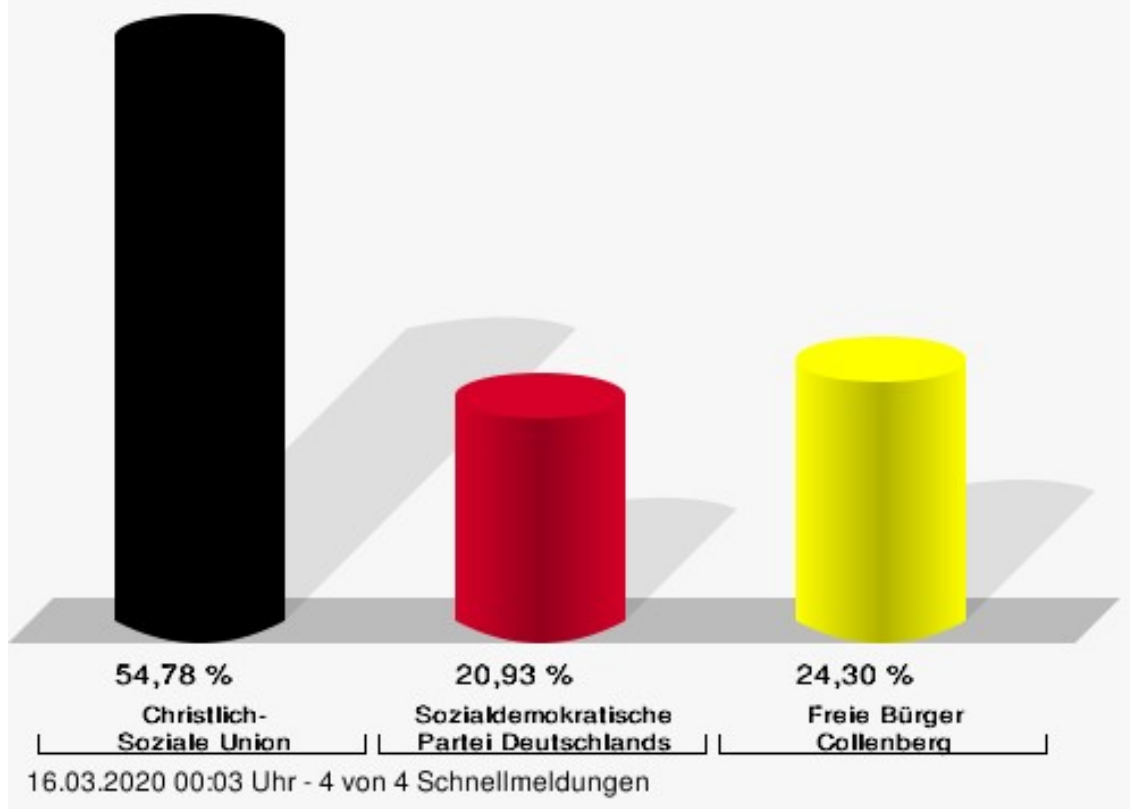
Zusammenstellung der Ergebnisse nach Stimmbezirken

Stimmbezirk	Stand	Wahlberechtigte	Wähler/innen	CSU	GRÜNE	FREIE WÄHLER/FW	SPD	FDP	Neue Mitte	ödp/BLU	DIE LINKE
Stimmbezirk 1	eingegangen	825	13,33 %	44,70 %	11,76 %	11,19 %	17,53 %	3,88 %	2,48 %	4,43 %	4,02 %
Stimmbezirk 2	eingegangen	723	16,46 %	46,23 %	13,00 %	11,14 %	18,85 %	4,22 %	2,61 %	1,86 %	2,10 %
Stimmbezirk 3	eingegangen	353	31,44 %	42,40 %	15,22 %	12,73 %	9,56 %	5,79 %	3,90 %	9,64 %	0,77 %
Stimmbezirk 11	eingegangen	0		37,61 %	12,53 %	13,76 %	16,72 %	9,58 %	4,88 %	3,75 %	1,18 %
Gemeinde Collenberg	4 von 4	1.901	63,60 %	39,43 %	12,73 %	13,20 %	16,41 %	8,27 %	4,38 %	4,11 %	1,48 %

Wahl des Gemeinderats Gemeinde Collenberg

	Anzahl	Prozent
CSU	16.174	54,78 %
Andreas Freiburg, CSU	1.941	12,00 %
Johannes Motzel, CSU	1.708	10,56 %
Sibel Seker, CSU	684	4,23 %
Florian Gehrig, CSU	1.150	7,11 %
Marco Keller, CSU	1.473	9,11 %
Gerald Hock, CSU	1.364	8,43 %
Simon Rodenfels, CSU	1.088	6,73 %
Thomas Ziegeler, CSU	1.391	8,60 %
Sven Siebenlist, CSU	1.812	11,20 %
Herbert Fuchs, CSU	1.112	6,88 %
Jan-Henrik Zagefka, CSU	934	5,77 %
Daniel Hock, CSU	830	5,13 %
Alexander Kurenkov, CSU	348	2,15 %
Josef Stein, CSU	339	2,10 %
SPD	6.179	20,93 %
Axel Seidemann, SPD	754	12,20 %
Anni Wolf, SPD	1.103	17,85 %
Michael Büttner, SPD	974	15,76 %
Jeanette Schmitt, SPD	393	6,36 %
Mario Breunig, SPD	451	7,30 %
Fabian Schäfer, SPD	501	8,11 %
Simon Weber, SPD	519	8,40 %
Edward Slecza, SPD	455	7,36 %
Tim Leibfried, SPD	321	5,20 %
Roland Weber, SPD	708	11,46 %
FBC	7.175	24,30 %
Kai Strüber, FBC	971	13,53 %
Jürgen Reichel, FBC	1.101	15,34 %
Kristina Strüber, FBC	436	6,08 %
Stefan Ruprecht, FBC	771	10,75 %
Sonja Guillaume, FBC	499	6,95 %
Peter Podraza, FBC	882	12,29 %
Norle Podraza, FBC	329	4,59 %
Marianne Lermann, FBC	553	7,71 %
Christel Rosche, FBC	465	6,48 %
Klaus Jaschke, FBC	709	9,88 %
Werner Wolf, FBC	459	6,40 %

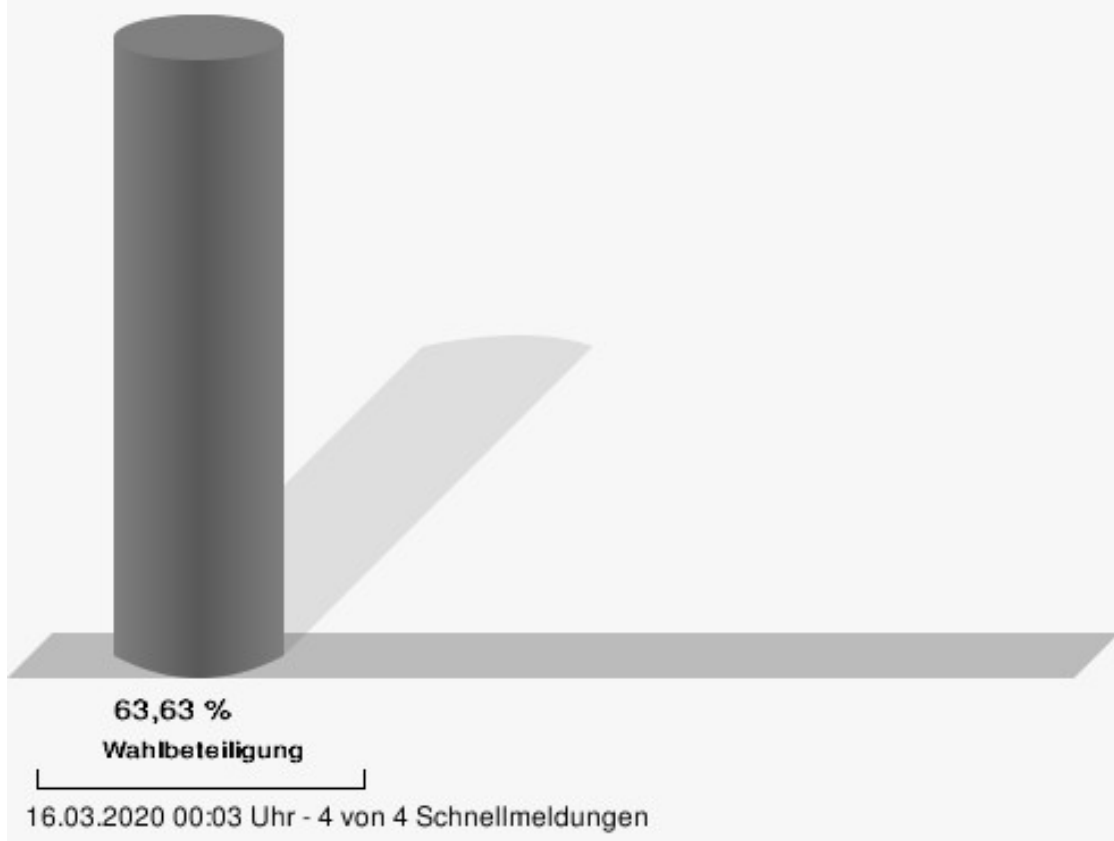
Gemeinde Collenberg - Gesamtergebnis
Wahl des Gemeinderats 15.03.2020



Folgende Kandidaten wurden gewählt:

Partei	Kandidat	Mandat
CSU	Siebenlist, Sven	Personenwahl
CSU	Motzel, Johannes	Personenwahl
CSU	Keller, Marco	Personenwahl
CSU	Ziegeler, Thomas	Personenwahl
CSU	Hock, Gerald	Personenwahl
CSU	Gehrig, Florian	Personenwahl
CSU	Fuchs, Herbert	Personenwahl
CSU	Rodenfels, Simon	Personenwahl
SPD	Wolf, Anni	Personenwahl
SPD	Büttner, Michael	Personenwahl
SPD	Seidemann, Axel	Personenwahl
FBC	Reichel, Jürgen	Personenwahl
FBC	Strüber, Kai	Personenwahl
FBC	Podraza, Peter	Personenwahl

Wahlbeteiligung

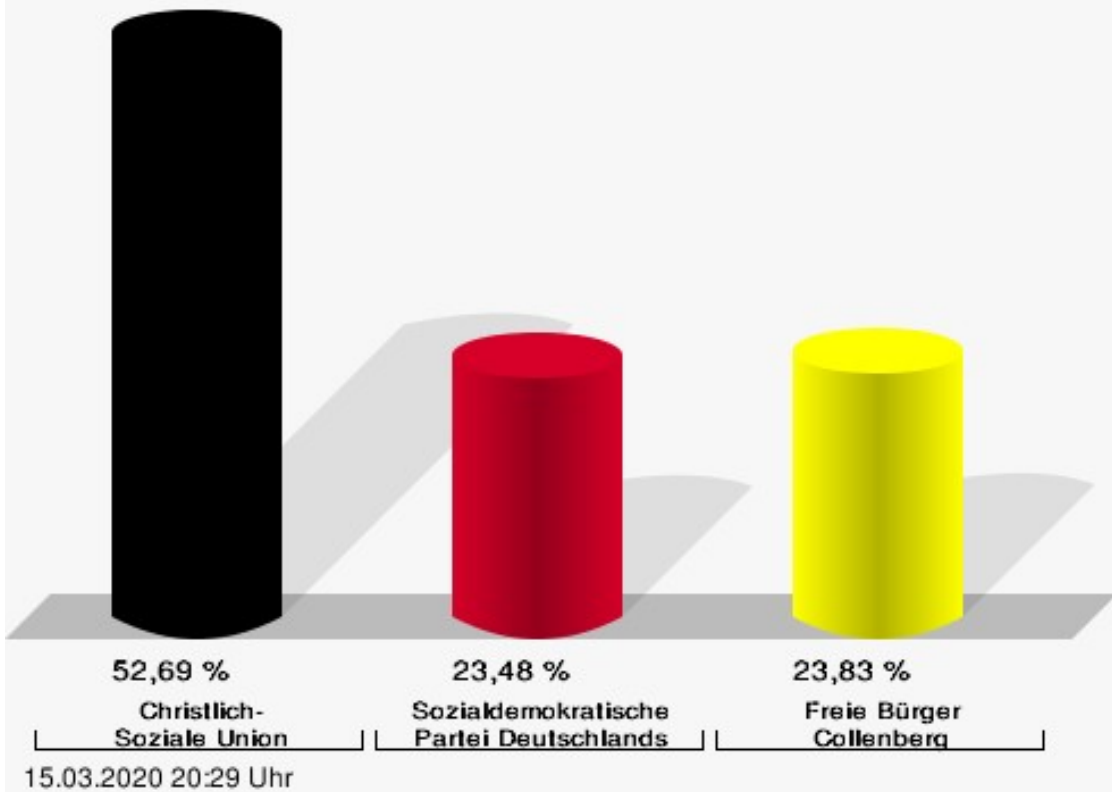


Stimmbezirke

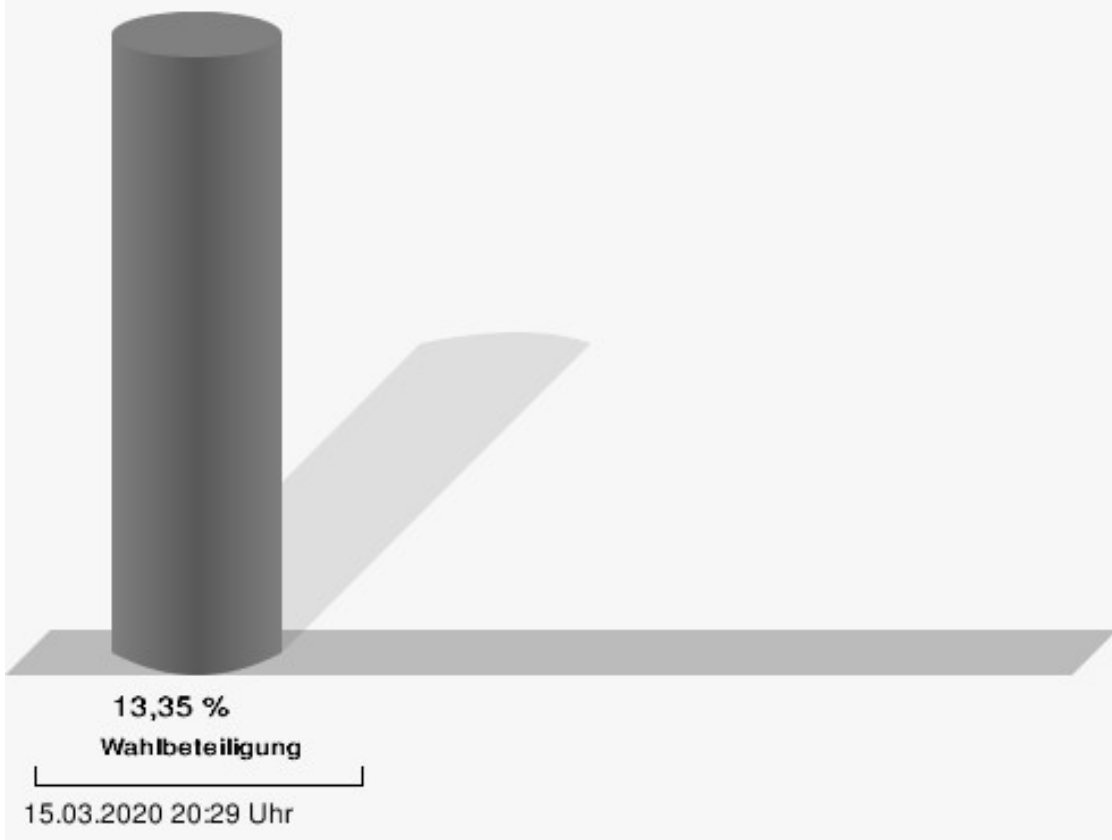
Stimmbezirk 1

	Anzahl	Prozent
CSU	1.360	52,69 %
Andreas Freiburg, CSU	142	10,44 %
Johannes Motzel, CSU	140	10,29 %
Sibel Seker, CSU	59	4,34 %
Florian Gehrig, CSU	83	6,10 %
Marco Keller, CSU	133	9,78 %
Gerald Hock, CSU	104	7,65 %
Simon Rodenfels, CSU	103	7,57 %
Thomas Ziegeler, CSU	124	9,12 %
Sven Siebenlist, CSU	151	11,10 %
Herbert Fuchs, CSU	81	5,96 %
Jan-Henrik Zagefka, CSU	89	6,54 %
Daniel Hock, CSU	72	5,29 %
Alexander Kurenkov, CSU	55	4,04 %
Josef Stein, CSU	24	1,76 %
SPD	606	23,48 %
Axel Seidemann, SPD	75	12,38 %
Anni Wolf, SPD	68	11,22 %
Michael Büttner, SPD	87	14,36 %
Jeanette Schmitt, SPD	50	8,25 %
Mario Breunig, SPD	48	7,92 %
Fabian Schäfer, SPD	78	12,87 %
Simon Weber, SPD	58	9,57 %
Edward Slecza, SPD	55	9,08 %
Tim Leibfried, SPD	28	4,62 %
Roland Weber, SPD	59	9,74 %
FBC	615	23,83 %
Kai Strüber, FBC	94	15,28 %
Jürgen Reichel, FBC	66	10,73 %
Kristina Strüber, FBC	49	7,97 %
Stefan Ruprecht, FBC	80	13,01 %
Sonja Guillaume, FBC	37	6,02 %
Peter Podraza, FBC	76	12,36 %
Norle Podraza, FBC	43	6,99 %
Marianne Lermann, FBC	35	5,69 %
Christel Rosche, FBC	28	4,55 %
Klaus Jaschke, FBC	59	9,59 %
Werner Wolf, FBC	48	7,80 %

Gemeinde Collenberg - Stimmbezirk 1 Wahl des Gemeinderats 15.03.2020



Wahlbeteiligung

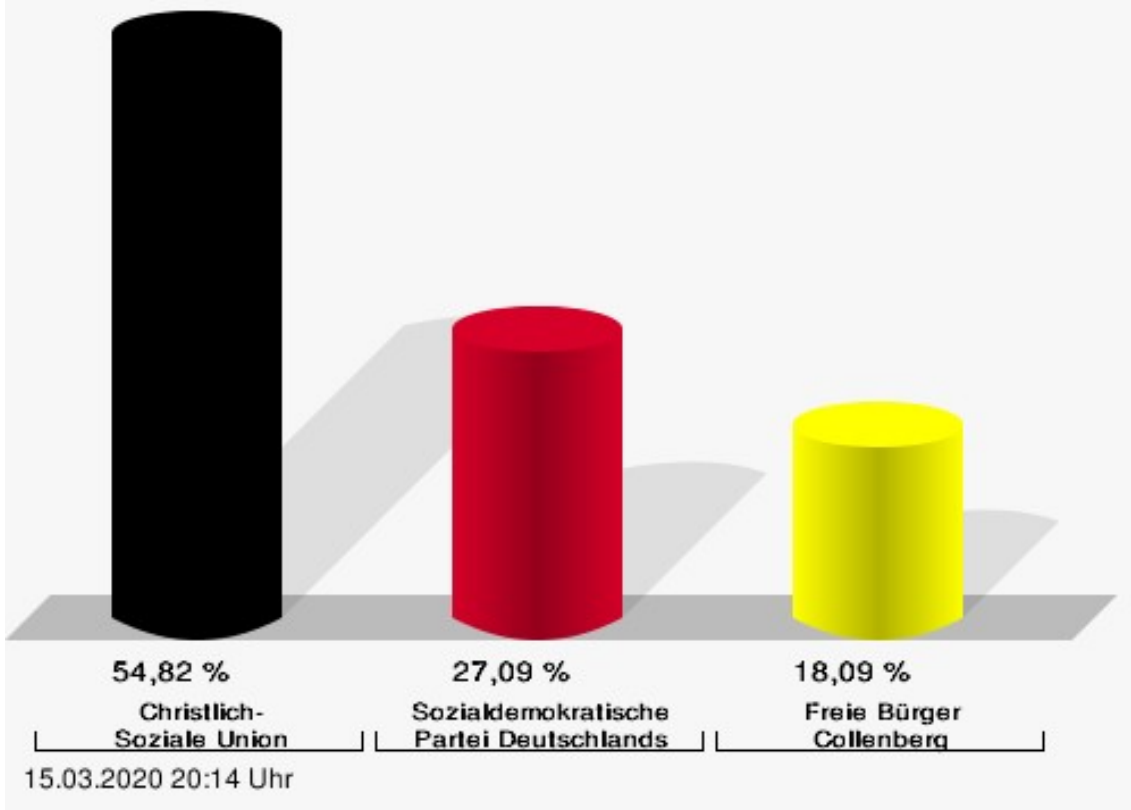


Stimmbezirk 2


	Anzahl	Prozent
CSU	1.542	54,82 %
Andreas Freiburg, CSU	177	11,48 %
Johannes Motzel, CSU	149	9,66 %
Sibel Seker, CSU	69	4,47 %
Florian Gehrig, CSU	92	5,97 %
Marco Keller, CSU	133	8,63 %
Gerald Hock, CSU	145	9,40 %
Simon Rodenfels, CSU	94	6,10 %
Thomas Ziegeler, CSU	122	7,91 %
Sven Siebenlist, CSU	155	10,05 %
Herbert Fuchs, CSU	98	6,36 %
Jan-Henrik Zagefka, CSU	105	6,81 %
Daniel Hock, CSU	100	6,49 %
Alexander Kurenkov, CSU	51	3,31 %
Josef Stein, CSU	52	3,37 %
SPD	762	27,09 %
Axel Seidemann, SPD	107	14,04 %
Anni Wolf, SPD	112	14,70 %
Michael Büttner, SPD	121	15,88 %
Jeanette Schmitt, SPD	54	7,09 %
Mario Breunig, SPD	56	7,35 %
Fabian Schäfer, SPD	64	8,40 %
Simon Weber, SPD	70	9,19 %
Edward Slecza, SPD	57	7,48 %
Tim Leibfried, SPD	52	6,82 %
Roland Weber, SPD	69	9,06 %
FBC	509	18,09 %
Kai Strüber, FBC	76	14,93 %
Jürgen Reichel, FBC	58	11,39 %
Kristina Strüber, FBC	50	9,82 %
Stefan Ruprecht, FBC	52	10,22 %
Sonja Guilleaume, FBC	35	6,88 %
Peter Podraza, FBC	61	11,98 %
Norle Podraza, FBC	24	4,72 %
Marianne Lermann, FBC	28	5,50 %
Christel Rosche, FBC	37	7,27 %
Klaus Jaschke, FBC	69	13,56 %
Werner Wolf, FBC	19	3,73 %

Gemeinde Collenberg - Stimmbezirk 2

Wahl des Gemeinderats 15.03.2020



Wahlbeteiligung

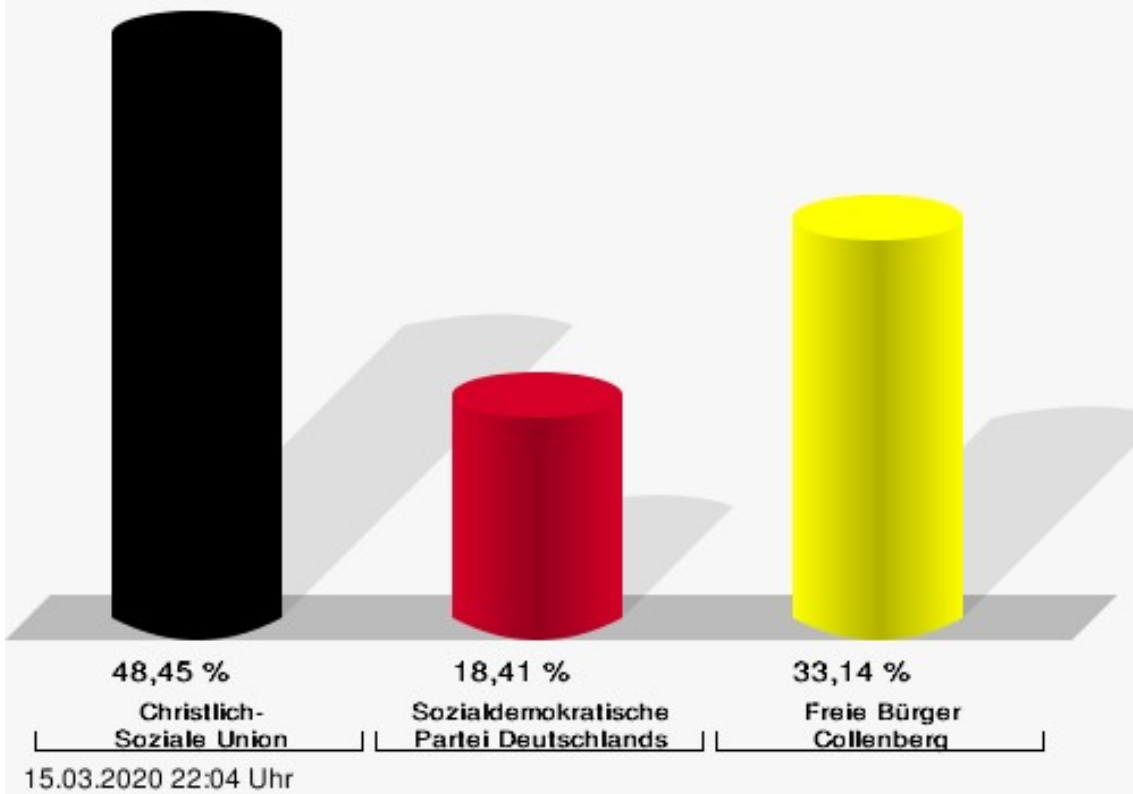


Stimmbezirk 3

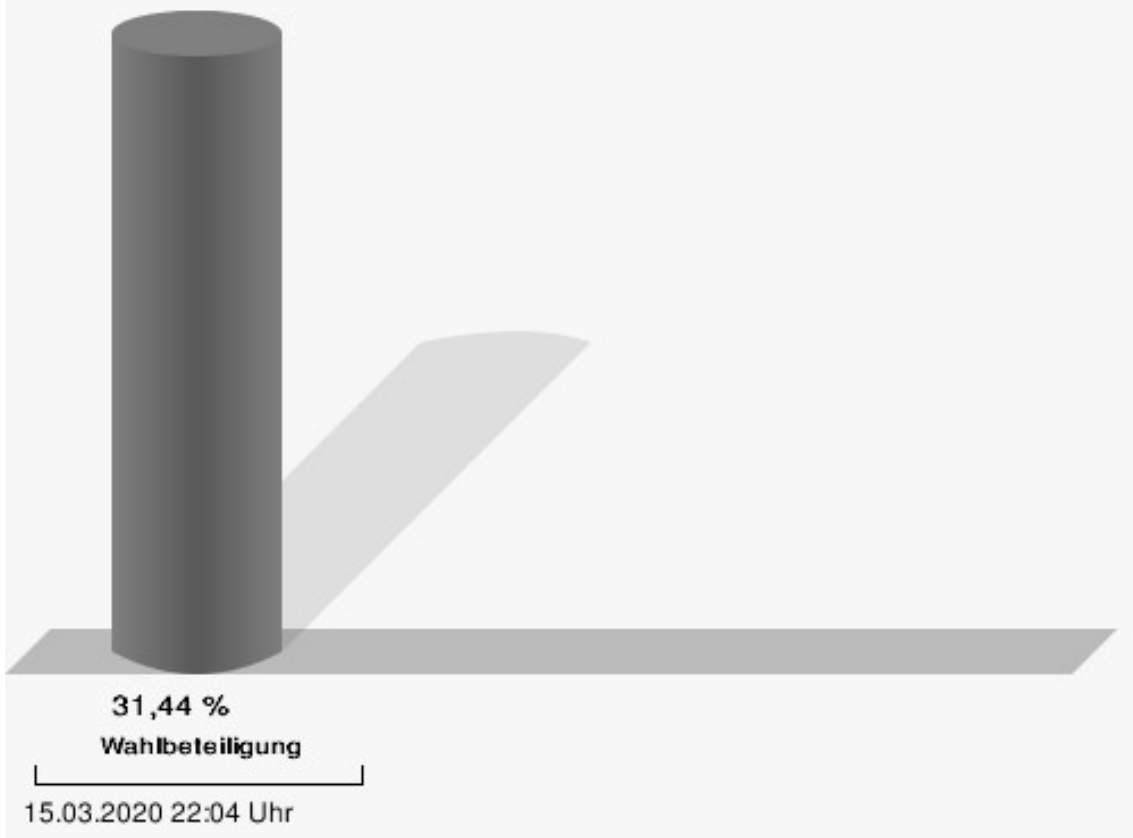
	Anzahl	Prozent
CSU	1.200	48,45 %
Andreas Freiburg, CSU	127	10,58 %
Johannes Motzel, CSU	100	8,33 %
Sibel Seker, CSU	98	8,17 %
Florian Gehrig, CSU	186	15,50 %
Marco Keller, CSU	72	6,00 %
Gerald Hock, CSU	55	4,58 %
Simon Rodenfels, CSU	78	6,50 %
Thomas Ziegeler, CSU	80	6,67 %
Sven Siebenlist, CSU	99	8,25 %
Herbert Fuchs, CSU	102	8,50 %
Jan-Henrik Zagefka, CSU	74	6,17 %
Daniel Hock, CSU	59	4,92 %
Alexander Kurenkov, CSU	37	3,08 %
Josef Stein, CSU	33	2,75 %
SPD	456	18,41 %
Axel Seidemann, SPD	62	13,60 %
Anni Wolf, SPD	133	29,17 %
Michael Büttner, SPD	52	11,40 %
Jeanette Schmitt, SPD	31	6,80 %
Mario Breunig, SPD	36	7,89 %
Fabian Schäfer, SPD	28	6,14 %
Simon Weber, SPD	24	5,26 %
Edward Slecza, SPD	31	6,80 %
Tim Leibfried, SPD	9	1,97 %
Roland Weber, SPD	50	10,96 %
FBC	821	33,14 %
Kai Strüber, FBC	87	10,60 %
Jürgen Reichel, FBC	218	26,55 %
Kristina Strüber, FBC	76	9,26 %
Stefan Ruprecht, FBC	60	7,31 %
Sonja Guilleaume, FBC	66	8,04 %
Peter Podraza, FBC	80	9,74 %
Norle Podraza, FBC	40	4,87 %
Marianne Lermann, FBC	48	5,85 %
Christel Rosche, FBC	74	9,01 %
Klaus Jaschke, FBC	29	3,53 %
Werner Wolf, FBC	43	5,24 %

Gemeinde Collenberg - Stimmbezirk 3

Wahl des Gemeinderats 15.03.2020



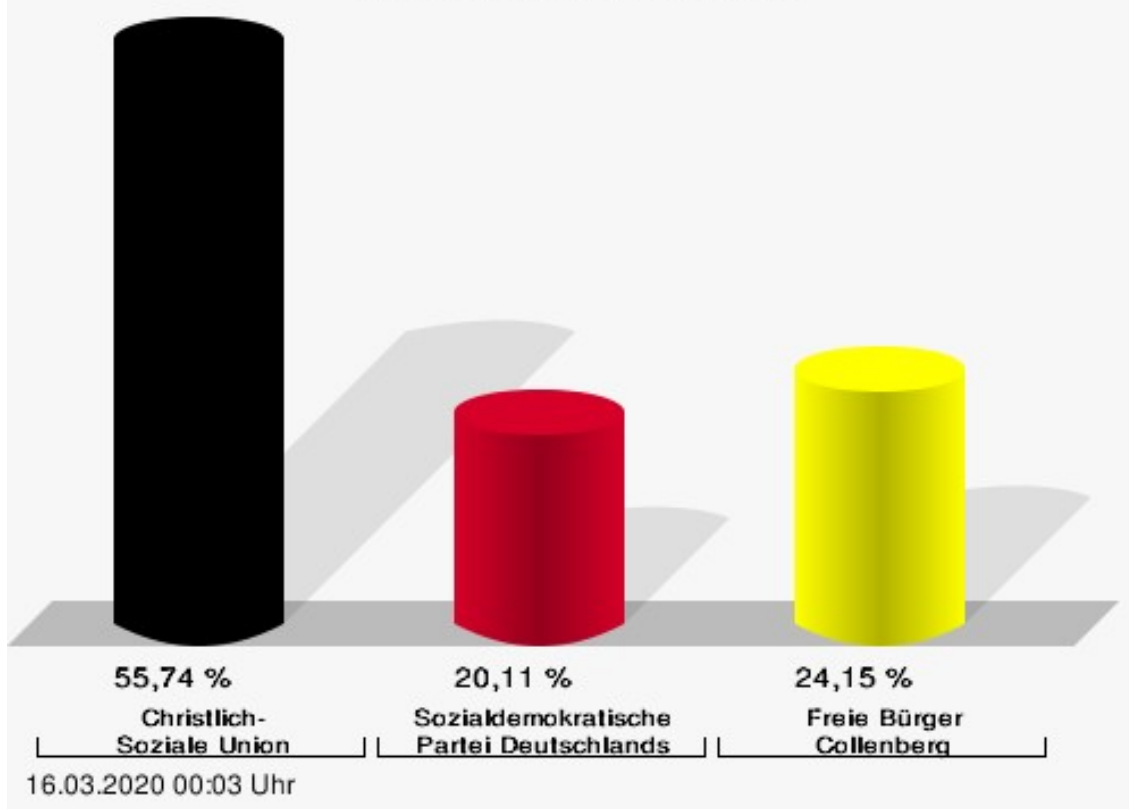
Wahlbeteiligung



Stimmbezirk 11

	Anzahl	Prozent
CSU	12.072	55,74 %
Andreas Freiburg, CSU	1.495	12,38 %
Johannes Motzel, CSU	1.319	10,93 %
Sibel Seker, CSU	458	3,79 %
Florian Gehrig, CSU	789	6,54 %
Marco Keller, CSU	1.135	9,40 %
Gerald Hock, CSU	1.060	8,78 %
Simon Rodenfels, CSU	813	6,73 %
Thomas Ziegeler, CSU	1.065	8,82 %
Sven Siebenlist, CSU	1.407	11,66 %
Herbert Fuchs, CSU	831	6,88 %
Jan-Henrik Zagefka, CSU	666	5,52 %
Daniel Hock, CSU	599	4,96 %
Alexander Kurenkov, CSU	205	1,70 %
Josef Stein, CSU	230	1,91 %
SPD	4.355	20,11 %
Axel Seidemann, SPD	510	11,71 %
Anni Wolf, SPD	790	18,14 %
Michael Büttner, SPD	714	16,39 %
Jeanette Schmitt, SPD	258	5,92 %
Mario Breunig, SPD	311	7,14 %
Fabian Schäfer, SPD	331	7,60 %
Simon Weber, SPD	367	8,43 %
Edward Slecza, SPD	312	7,16 %
Tim Leibfried, SPD	232	5,33 %
Roland Weber, SPD	530	12,17 %
FBC	5.230	24,15 %
Kai Strüber, FBC	714	13,65 %
Jürgen Reichel, FBC	759	14,51 %
Kristina Strüber, FBC	261	4,99 %
Stefan Ruprecht, FBC	579	11,07 %
Sonja Guilleaume, FBC	361	6,90 %
Peter Podraza, FBC	665	12,72 %
Norle Podraza, FBC	222	4,24 %
Marianne Lermann, FBC	442	8,45 %
Christel Rosche, FBC	326	6,23 %
Klaus Jaschke, FBC	552	10,55 %
Werner Wolf, FBC	349	6,67 %

Gemeinde Collenberg - Stimmbezirk 11
Wahl des Gemeinderats 15.03.2020



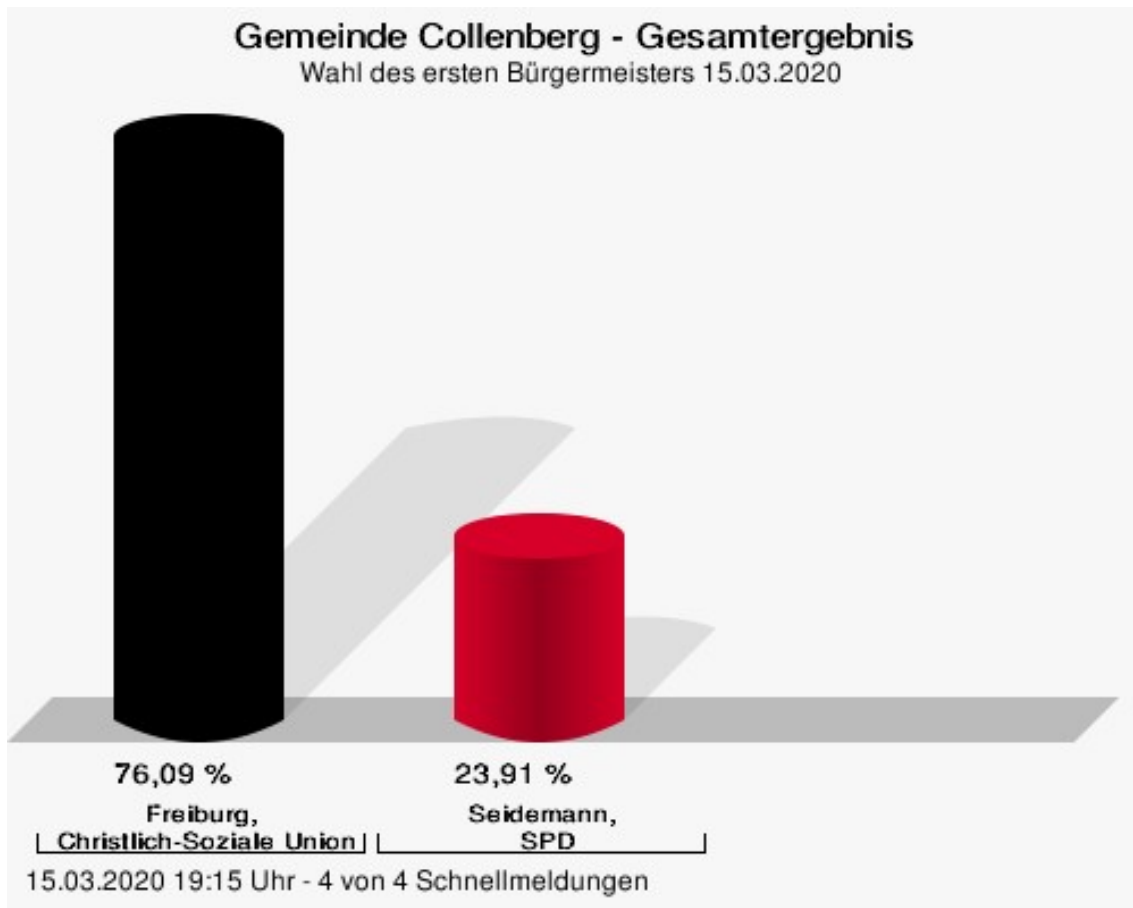
Übersicht Stimmbezirke

Zusammenstellung der Ergebnisse nach Stimmbezirken

Stimmbezirk	Stand	Wahlberechtigte	Wähler/innen	CSU	SPD	FBC
Stimmbezirk 1	eingegangen	824	13,35 %	52,69 %	23,48 %	23,83 %
Stimmbezirk 2	eingegangen	723	16,46 %	54,82 %	27,09 %	18,09 %
Stimmbezirk 3	eingegangen	353	31,44 %	48,45 %	18,41 %	33,14 %
Stimmbezirk 11	eingegangen	0		55,74 %	20,11 %	24,15 %
Gemeinde Collenberg	4 von 4	1.900	63,63 %	54,78 %	20,93 %	24,30 %

Wahl des ersten Bürgermeisters Gemeinde Collenberg

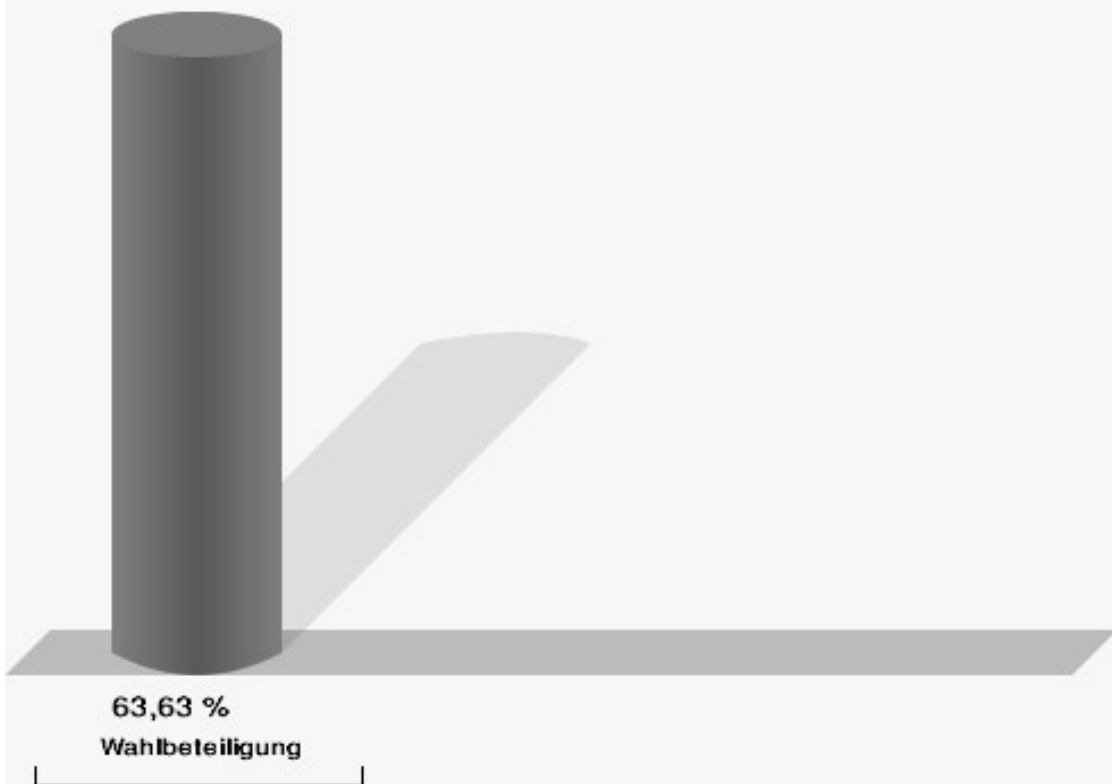
	Anzahl	Prozent
Freiburg, CSU	894	76,09 %
Seidemann, SPD	281	23,91 %



Seidemann, SPD = Seidemann, Sozialdemokratische Partei Deutschlands

Gewählt
Freiburg, Andreas (CSU)

Wahlbeteiligung

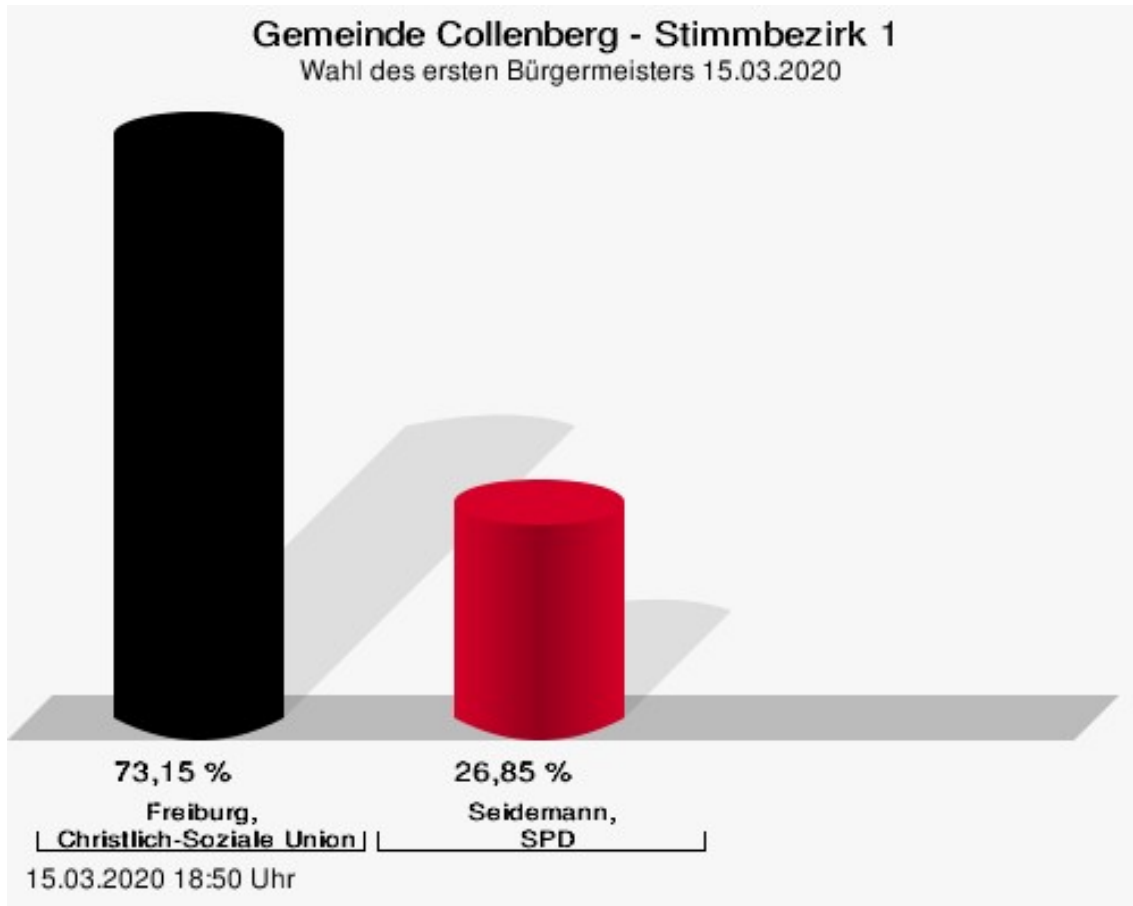


15.03.2020 19:15 Uhr - 4 von 4 Schnellmeldungen

Stimmbezirke

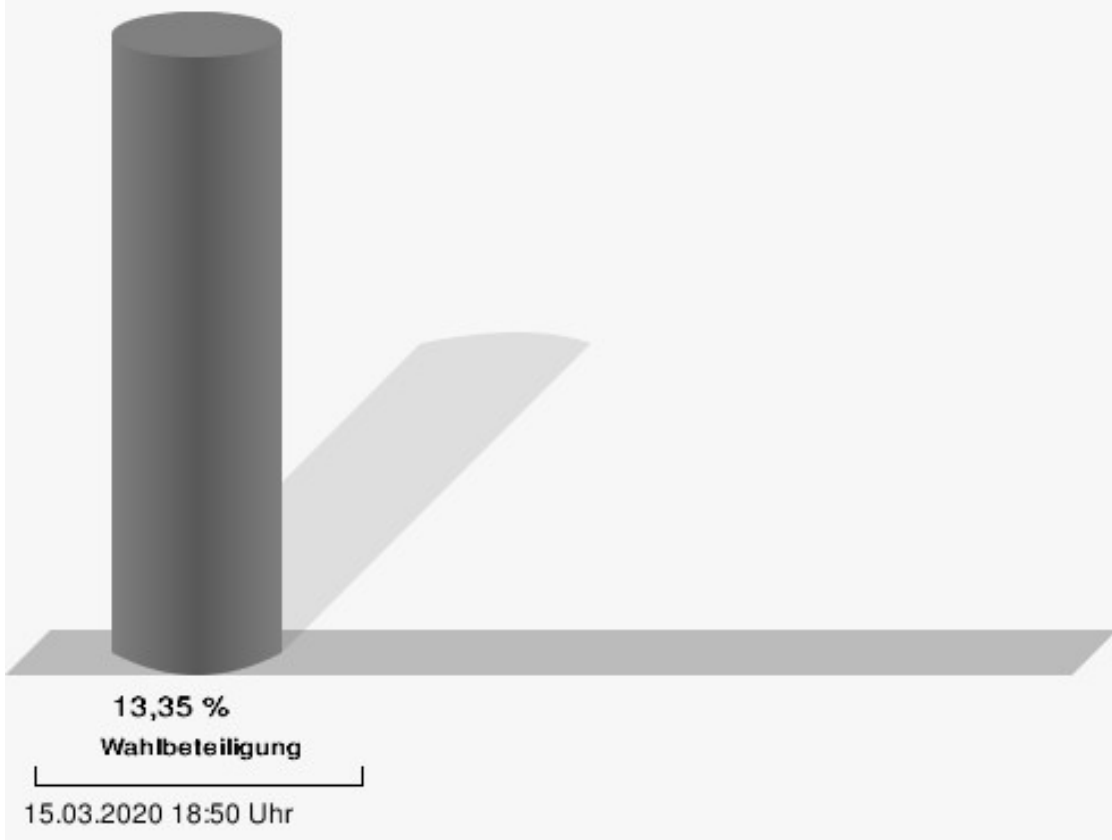
Stimmbezirk 1

	Anzahl	Prozent
Freiburg, CSU	79	73,15 %
Seidemann, SPD	29	26,85 %



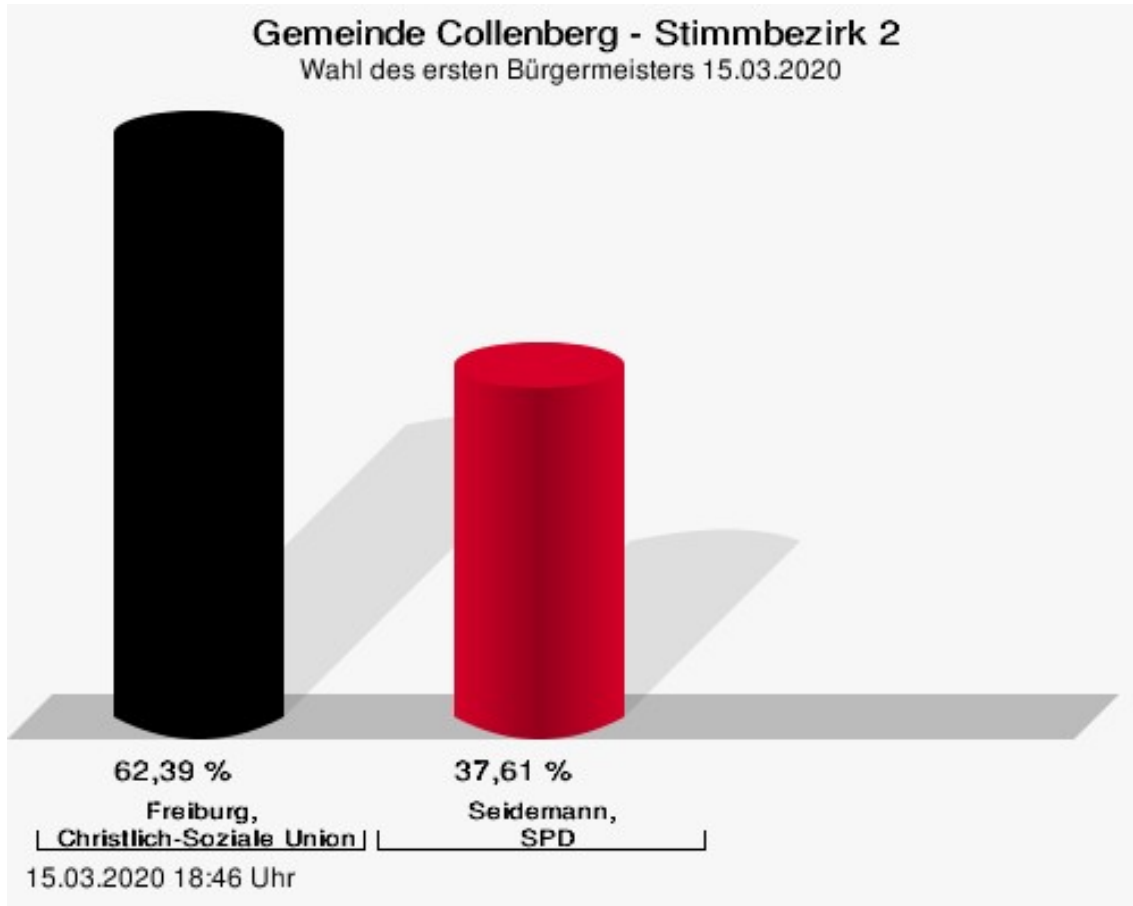
Seidemann, SPD = Seidemann, Sozialdemokratische Partei Deutschlands

Wahlbeteiligung



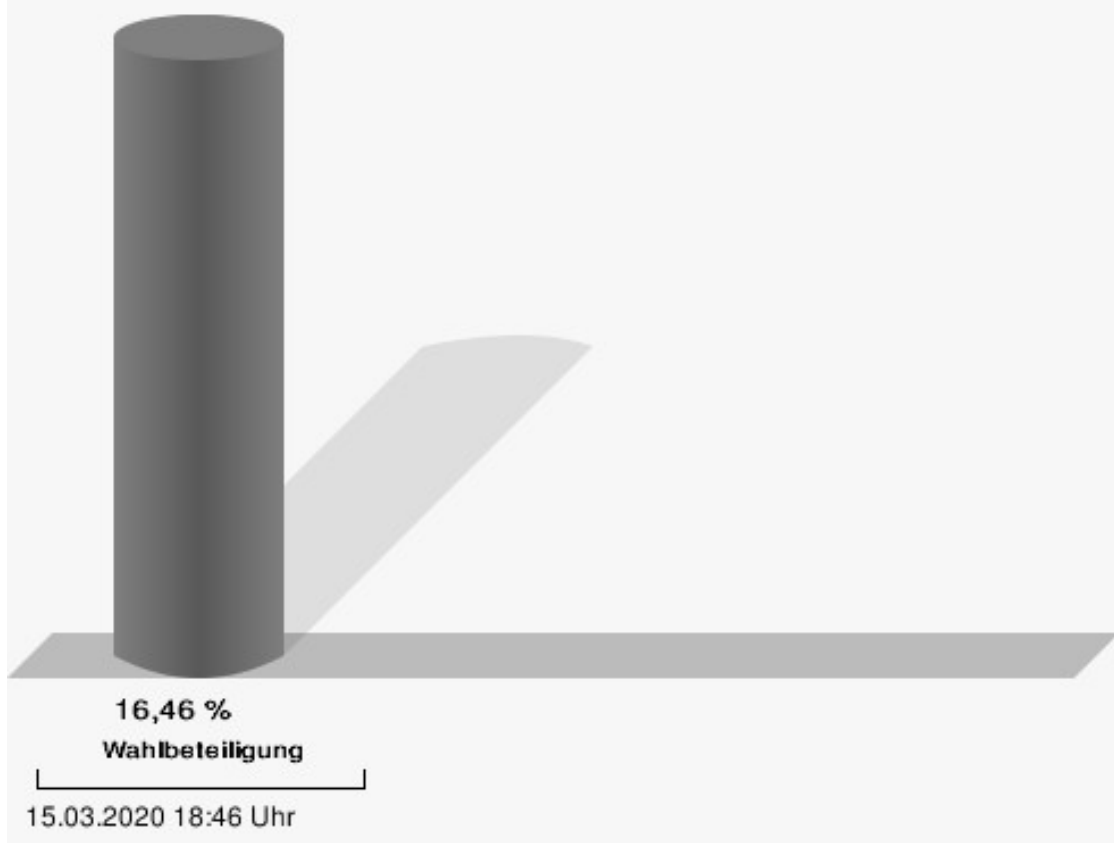
Stimmbezirk 2

	Anzahl	Prozent
Freiburg, CSU	73	62,39 %
Seidemann, SPD	44	37,61 %



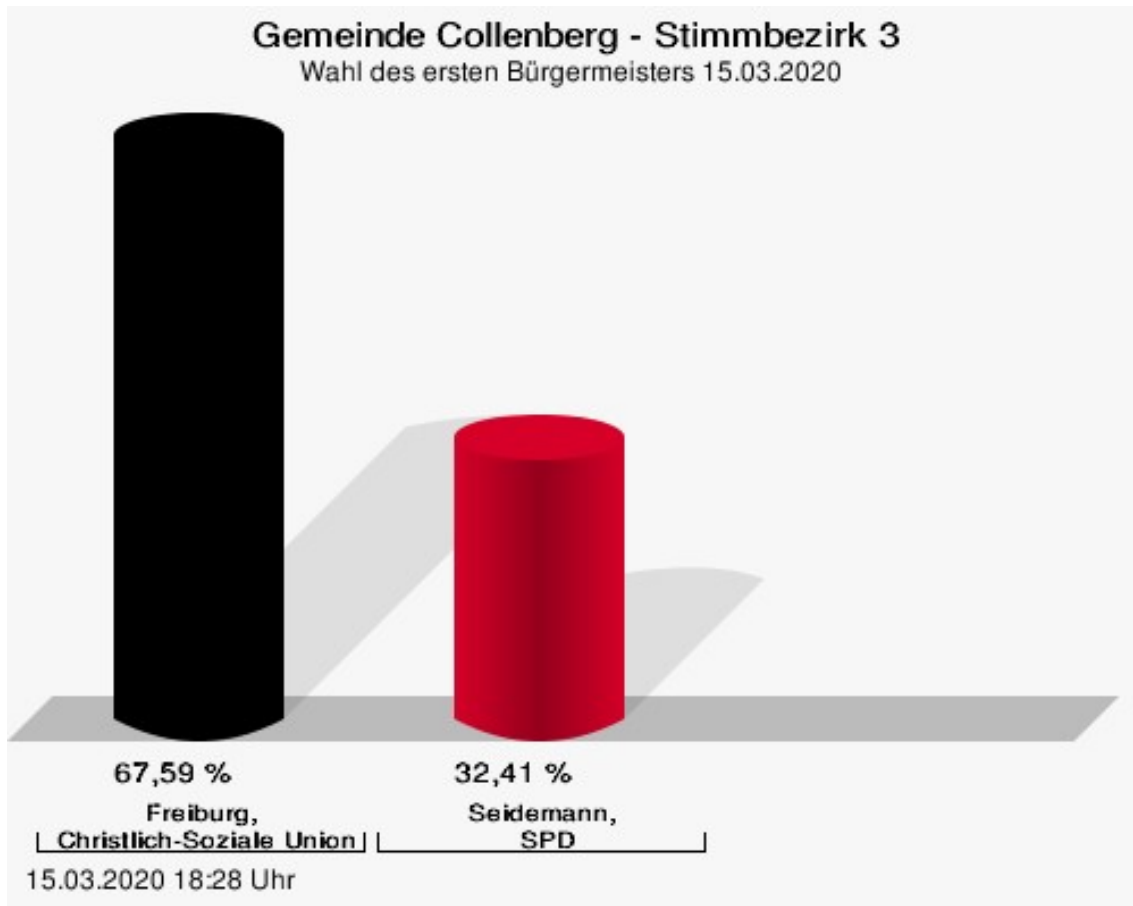
Seidemann, SPD = Seidemann, Sozialdemokratische Partei Deutschlands

Wahlbeteiligung



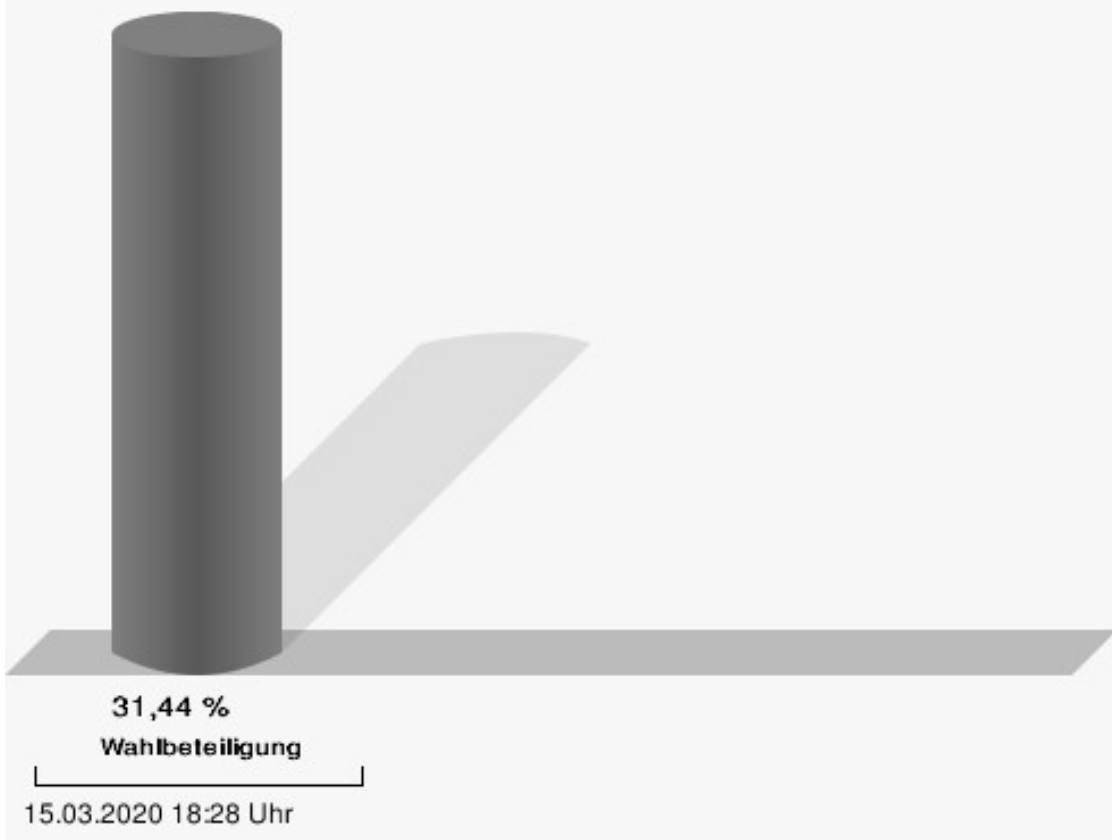
Stimmbezirk 3

	Anzahl	Prozent
Freiburg, CSU	73	67,59 %
Seidemann, SPD	35	32,41 %



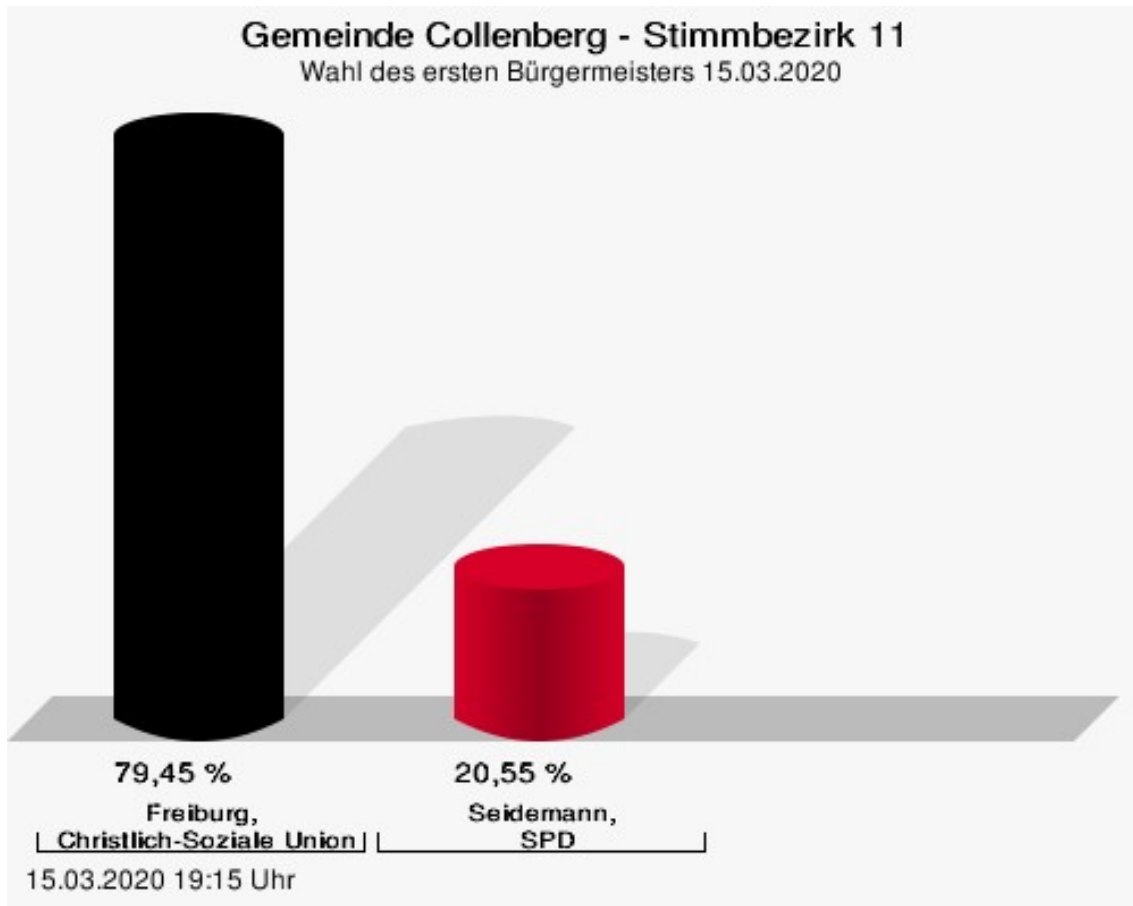
Seidemann, SPD = Seidemann, Sozialdemokratische Partei Deutschlands

Wahlbeteiligung



Stimmbezirk 11

	Anzahl	Prozent
Freiburg, CSU	669	79,45 %
Seidemann, SPD	173	20,55 %



Seidemann, SPD = Seidemann, Sozialdemokratische Partei Deutschlands

Übersicht Stimmbezirke

Zusammenstellung der Ergebnisse nach Stimmbezirken

Stimmbezirk	Stand	Wahlberechtigte	Wähler/innen	gültig	CSU	SPD
Stimmbezirk 1	eingegangen	824	13,35 %	98,18 %	73,15 %	26,85 %
Stimmbezirk 2	eingegangen	723	16,46 %	98,32 %	62,39 %	37,61 %
Stimmbezirk 3	eingegangen	353	31,44 %	97,30 %	67,59 %	32,41 %
Stimmbezirk 11	eingegangen	0		96,89 %	79,45 %	20,55 %
Gemeinde Collenberg	4 von 4	1.900	63,63 %	97,19 %	76,09 %	23,91 %