

Wahlbuch
Kommunalwahlen
15.03.2020
Markt Elsenfeld
Herausgegeben am 01.04.2020

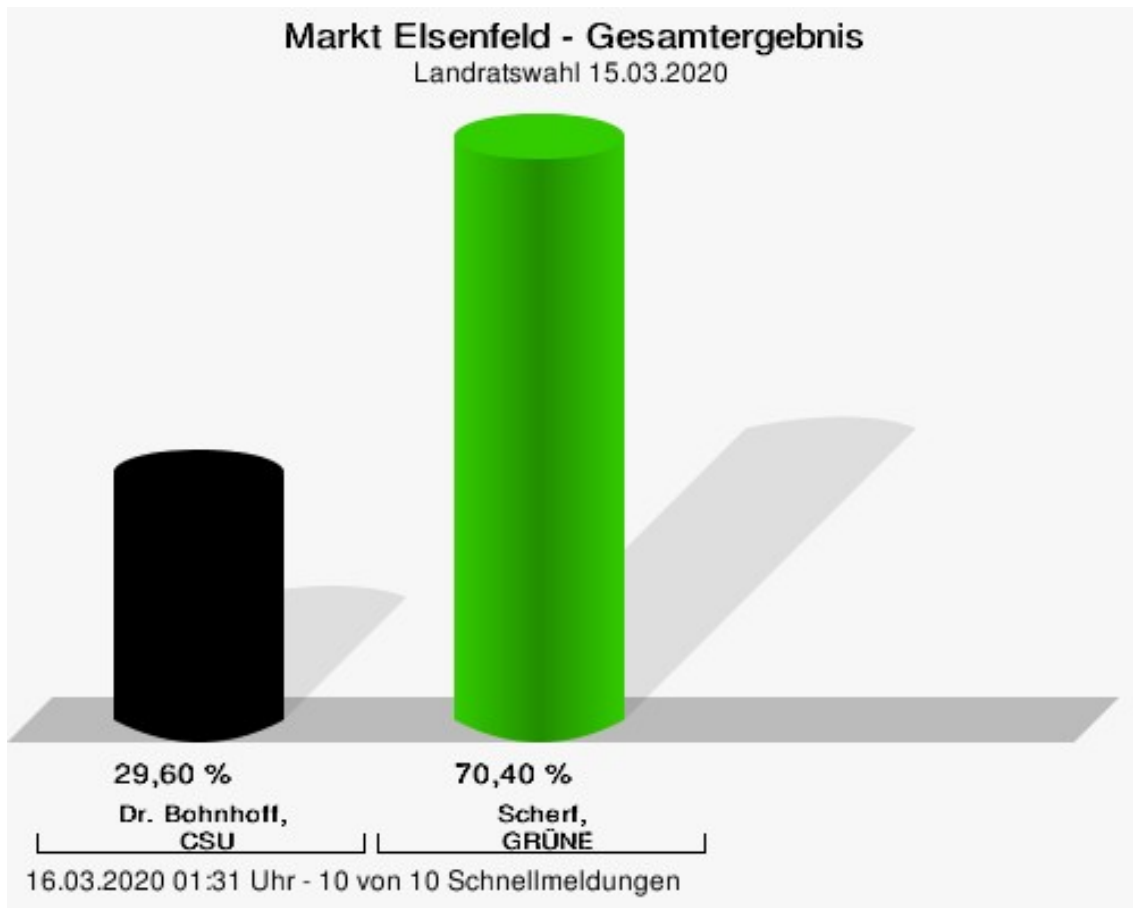
Inhaltsverzeichnis

Landratswahl	1
Markt Elsenfeld	1
Stimmbezirke	3
Elsenfeld 1	3
Elsenfeld 2	5
Elsenfeld 3	7
Rück	9
Schippach	11
Eichelsbach	13
Briefwahl 1	15
Briefwahl 2	16
Briefwahl 3	17
Briefwahl 4	18
Übersicht Stimmbezirke	19
Kreistagswahl	20
Markt Elsenfeld	20
Stimmbezirke	34
Elsenfeld 1	34
Elsenfeld 2	48
Elsenfeld 3	62
Rück	76
Schippach	90
Eichelsbach	104
Briefwahl 1	118
Briefwahl 2	131
Briefwahl 3	144
Briefwahl 4	157
Übersicht Stimmbezirke	170
Wahl des Marktgemeinderats	171
Markt Elsenfeld	171
Stimmbezirke	177
Elsenfeld 1	177
Elsenfeld 2	180
Elsenfeld 3	183
Rück	186
Schippach	189
Eichelsbach	192
Briefwahl 1	195
Briefwahl 2	198
Briefwahl 3	201
Briefwahl 4	204

Übersicht Stimmbezirke	207
Wahl des ersten Bürgermeisters	208
Markt Elsenfeld	208
Stimmbezirke	210
Elsenfeld 1	210
Elsenfeld 2	212
Elsenfeld 3	214
Rück	216
Schippach	218
Eichelsbach	220
Briefwahl 1	222
Briefwahl 2	223
Briefwahl 3	224
Briefwahl 4	225
Übersicht Stimmbezirke	226


Landratswahl Markt Elsenfeld

	Anzahl	Prozent
Dr. Bohnhoff, CSU	1.076	29,60 %
Scherf, GRÜNE	2.559	70,40 %



Dr. Bohnhoff, CSU = Dr. Bohnhoff, Christlich-Soziale Union in Bayern e.V.
Scherf, GRÜNE = Scherf, BÜNDNIS 90/DIE GRÜNEN

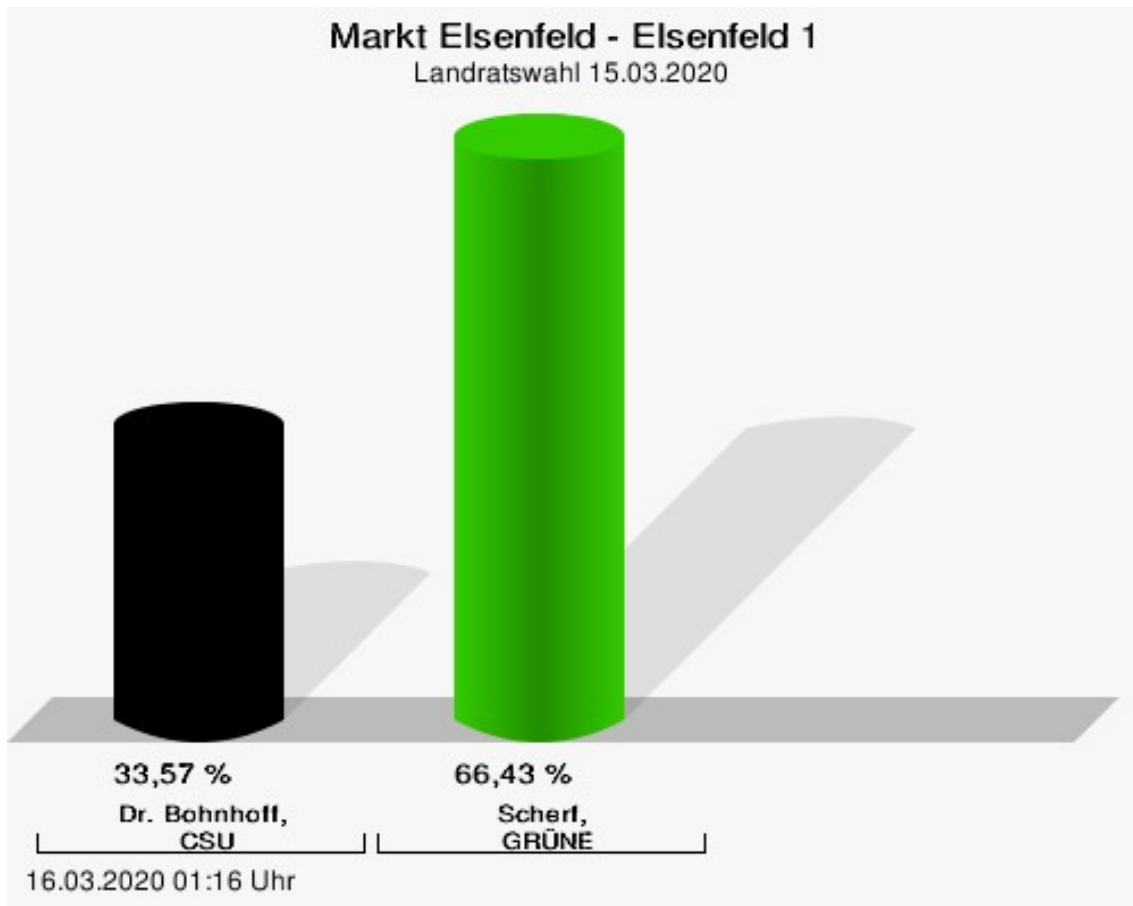
Wahlbeteiligung



16.03.2020 01:31 Uhr - 10 von 10 Schnellmeldungen

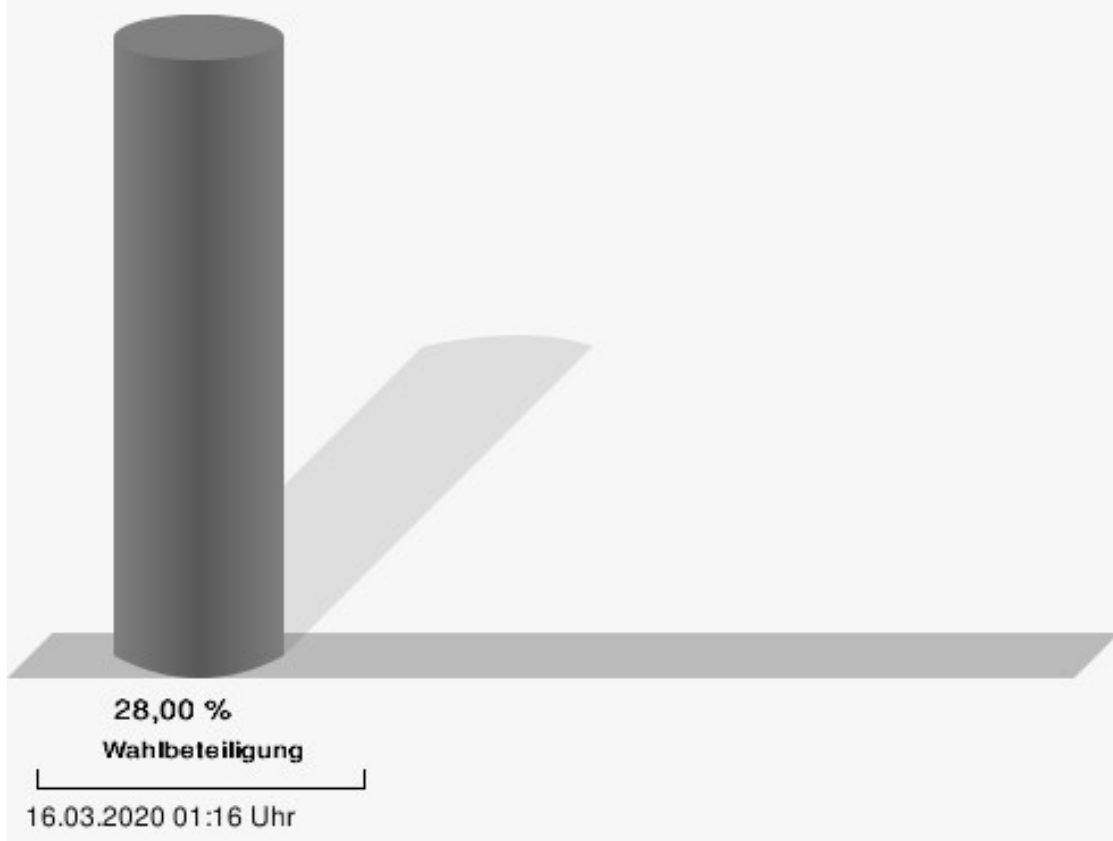
Stimmbezirke Elsfeld 1

	Anzahl	Prozent
Dr. Bohnhoff, CSU	141	33,57 %
Scherf, GRÜNE	279	66,43 %



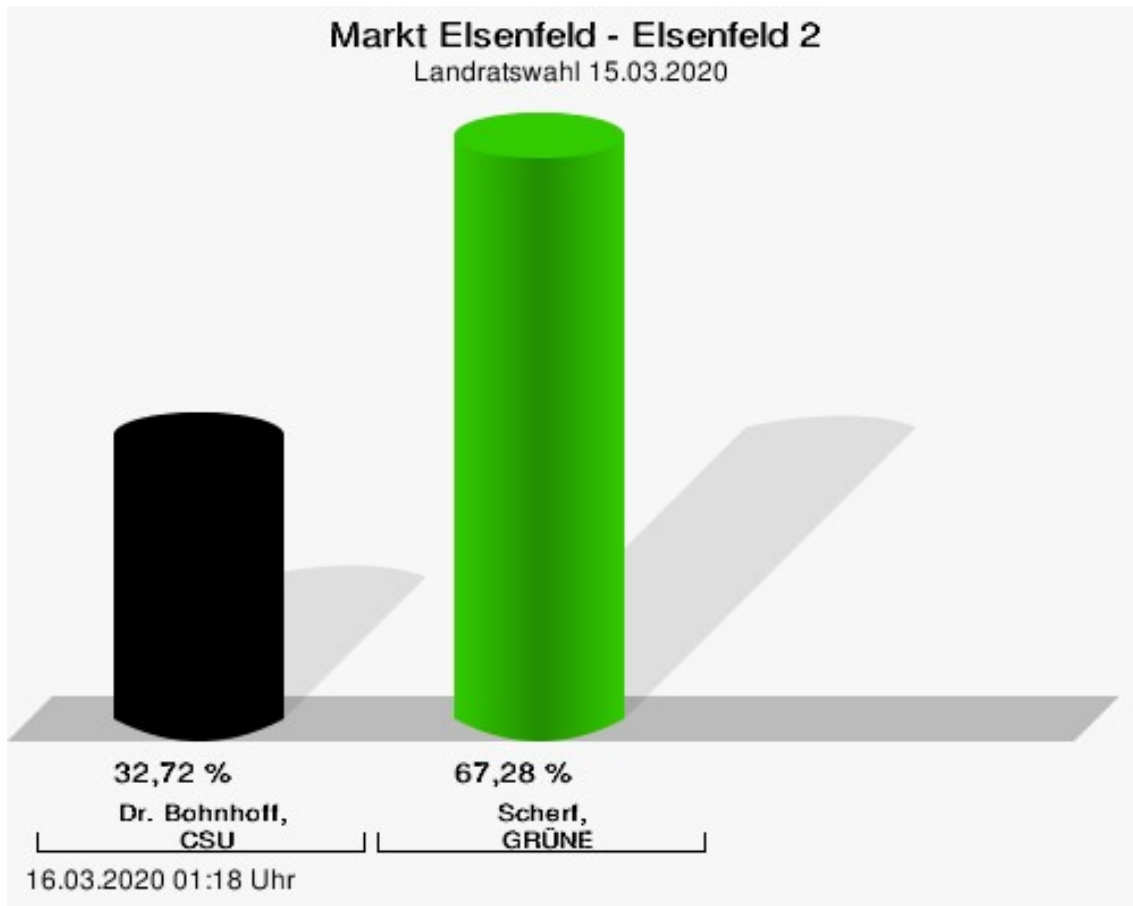
Dr. Bohnhoff, CSU = Dr. Bohnhoff, Christlich-Soziale Union in Bayern e.V.
Scherf, GRÜNE = Scherf, BÜNDNIS 90/DIE GRÜNEN

Wahlbeteiligung



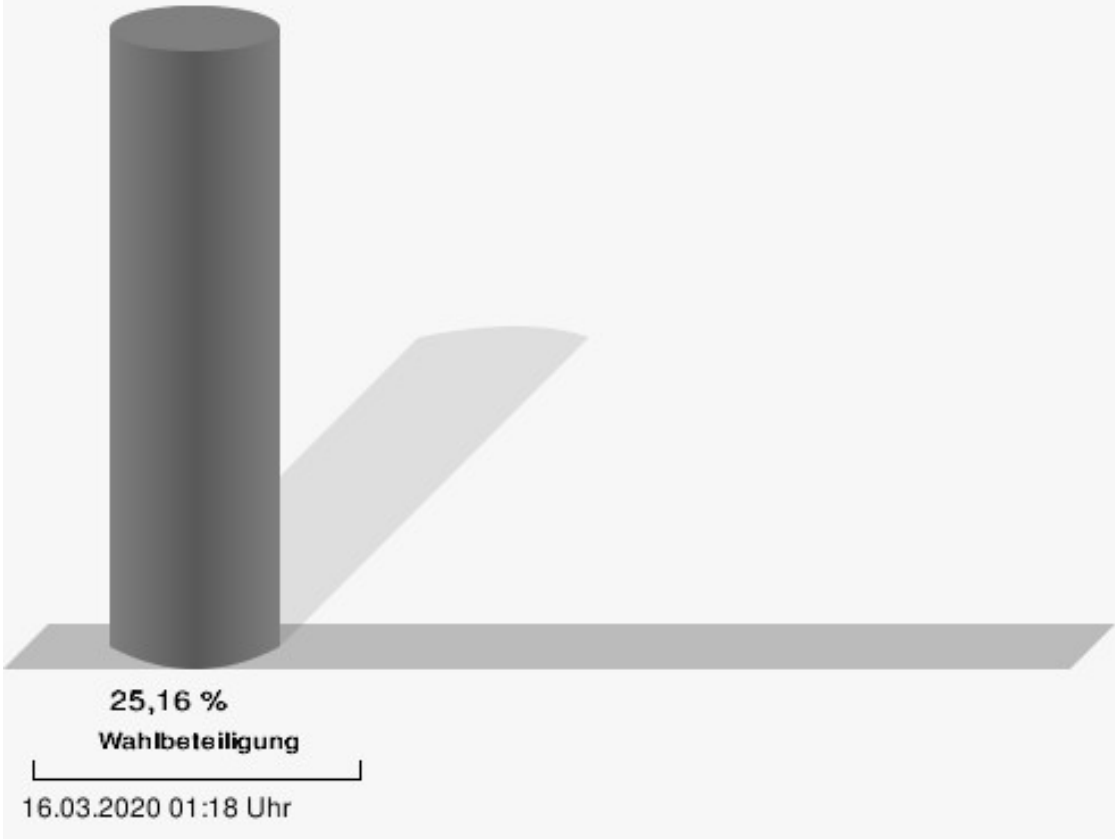
Elsenfeld 2

	Anzahl	Prozent
Dr. Bohnhoff, CSU	125	32,72 %
Scherf, GRÜNE	257	67,28 %



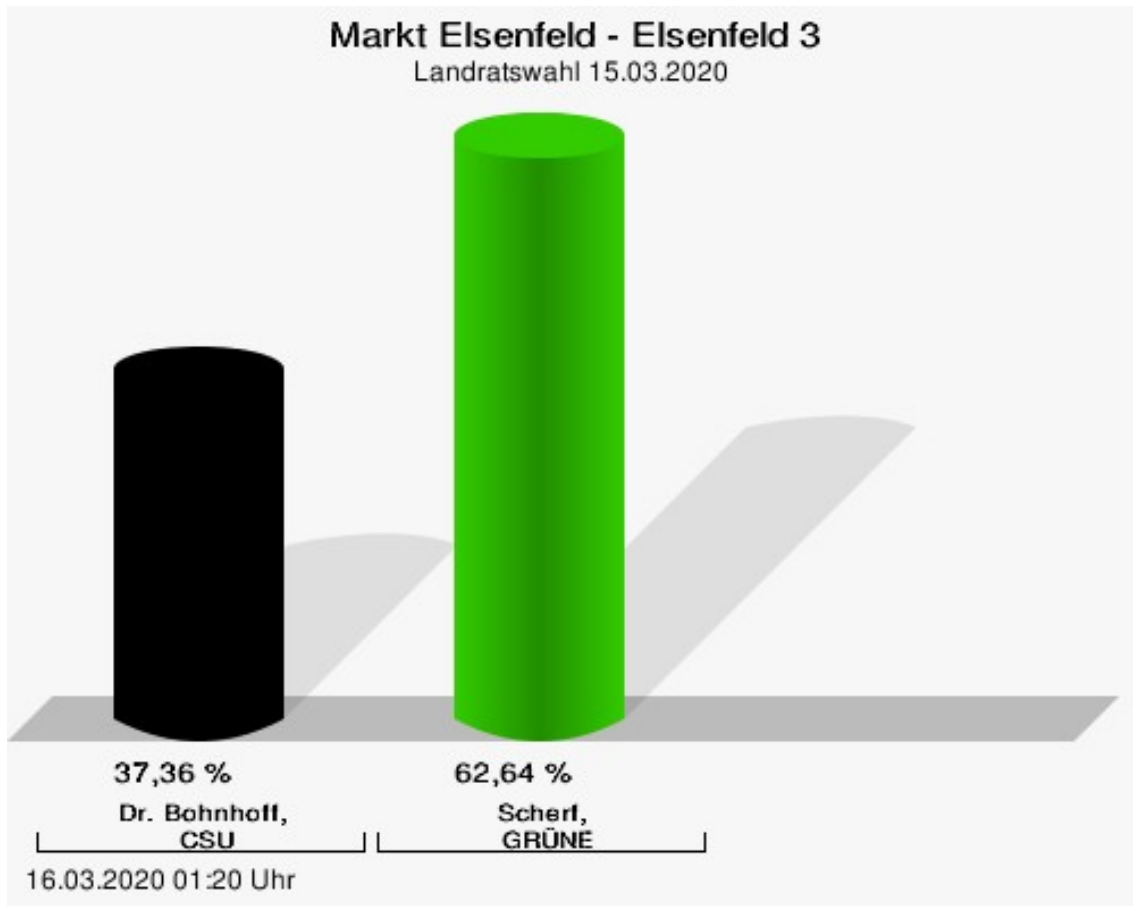
Dr. Bohnhoff, CSU = Dr. Bohnhoff, Christlich-Soziale Union in Bayern e.V.
Scherf, GRÜNE = Scherf, BÜNDNIS 90/DIE GRÜNEN

Wahlbeteiligung



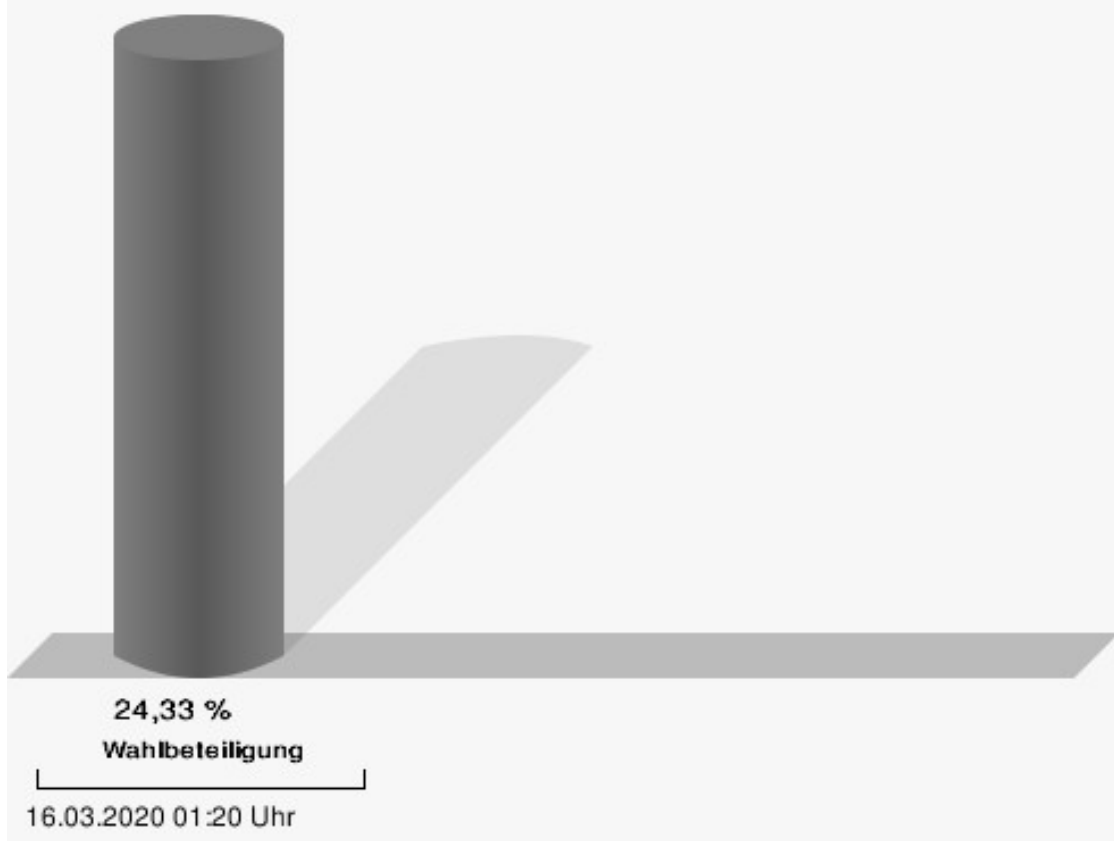
Elsenfeld 3

	Anzahl	Prozent
Dr. Bohnhoff, CSU	136	37,36 %
Scherf, GRÜNE	228	62,64 %



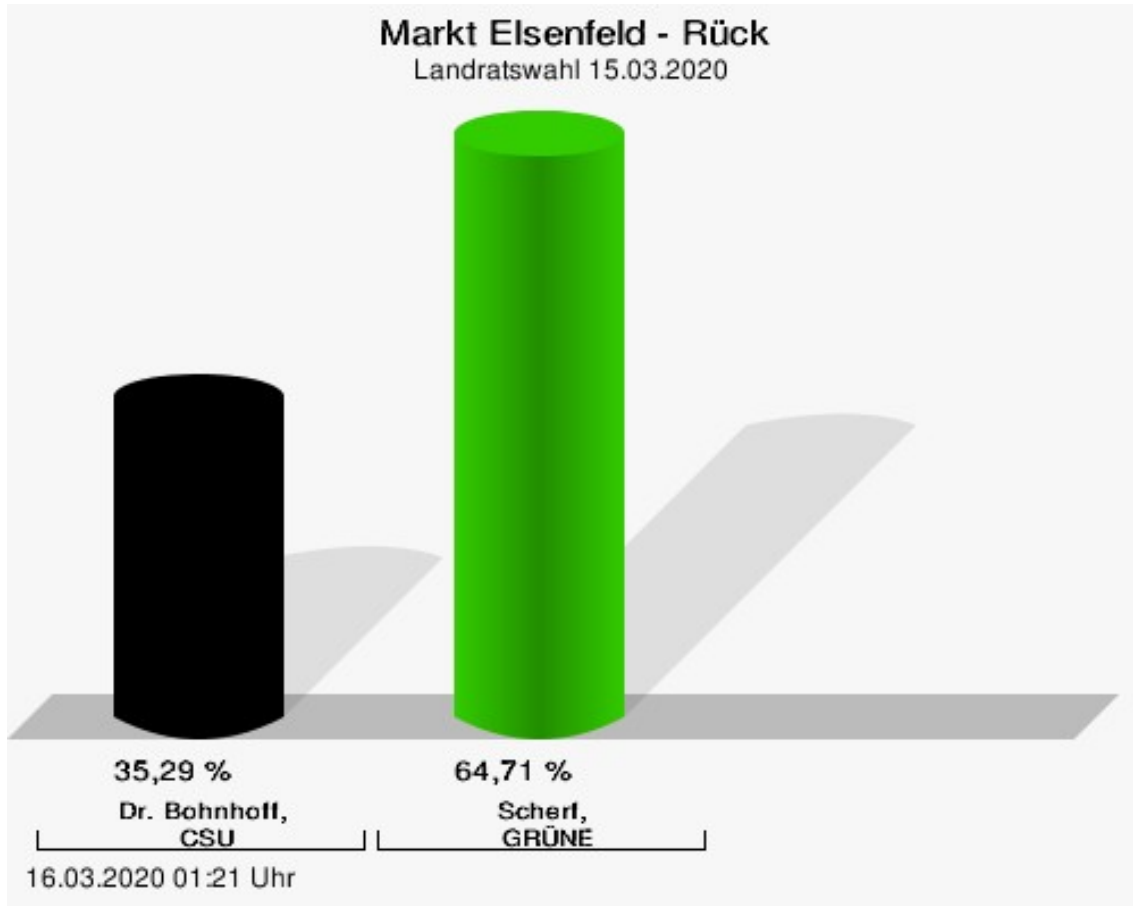
Dr. Bohnhoff, CSU = Dr. Bohnhoff, Christlich-Soziale Union in Bayern e.V.
Scherf, GRÜNE = Scherf, BÜNDNIS 90/DIE GRÜNEN

Wahlbeteiligung



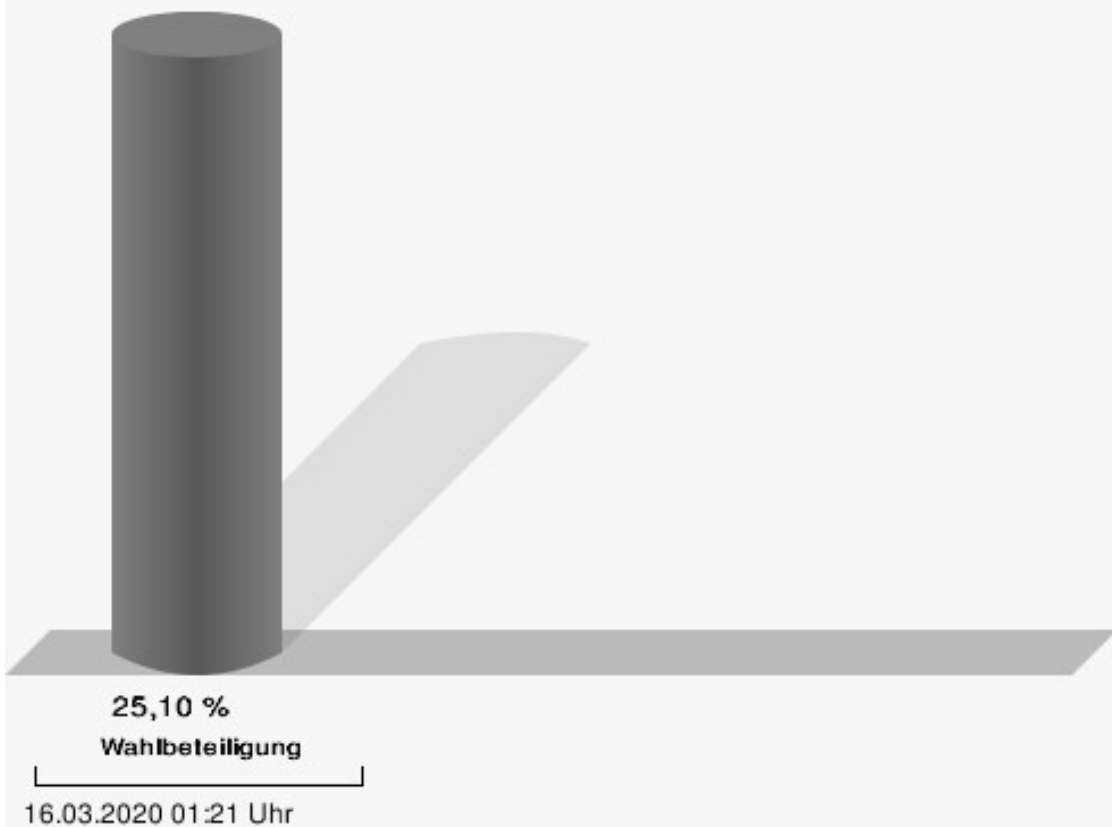
Rück

	Anzahl	Prozent
Dr. Bohnhoff, CSU	66	35,29 %
Scherf, GRÜNE	121	64,71 %



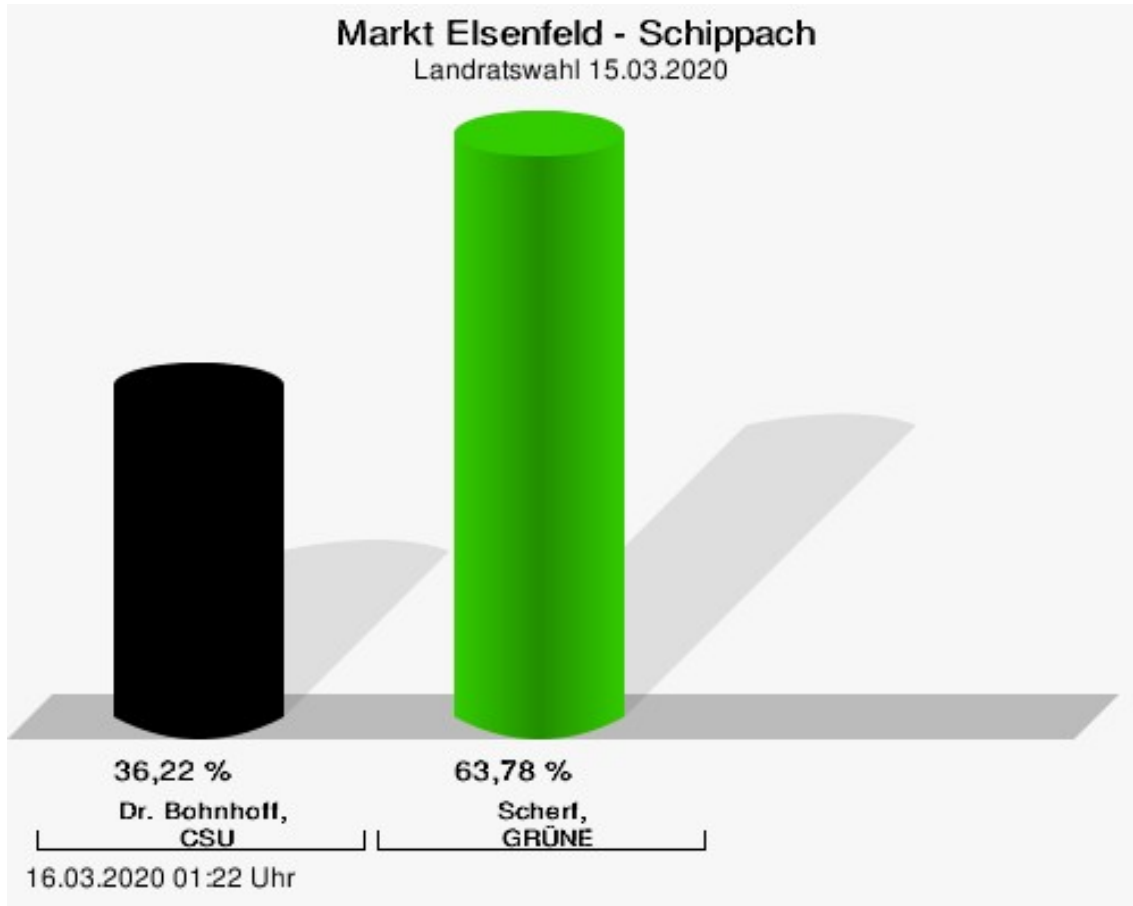
Dr. Bohnhoff, CSU = Dr. Bohnhoff, Christlich-Soziale Union in Bayern e.V.
Scherf, GRÜNE = Scherf, BÜNDNIS 90/DIE GRÜNEN

Wahlbeteiligung




Schippach

	Anzahl	Prozent
Dr. Bohnhoff, CSU	46	36,22 %
Scherf, GRÜNE	81	63,78 %



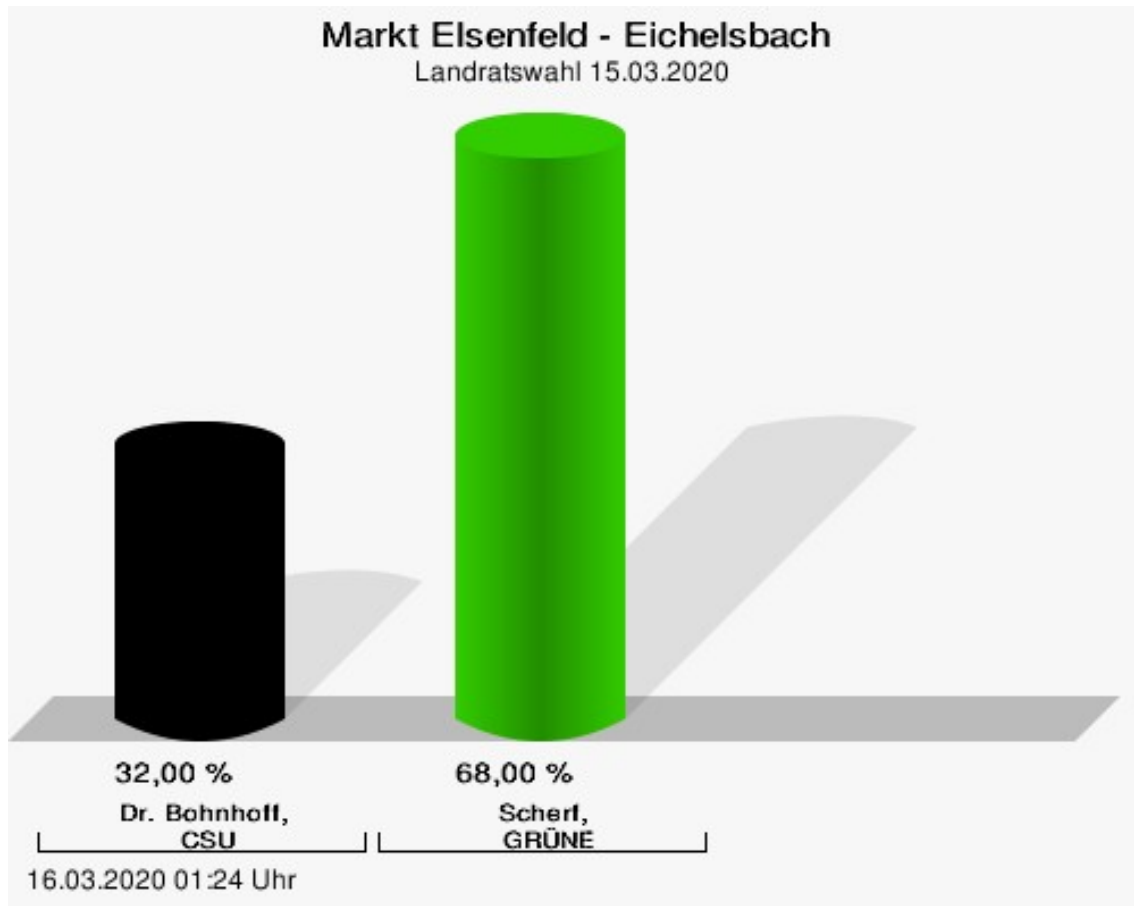
Dr. Bohnhoff, CSU = Dr. Bohnhoff, Christlich-Soziale Union in Bayern e.V.
Scherf, GRÜNE = Scherf, BÜNDNIS 90/DIE GRÜNEN

Wahlbeteiligung



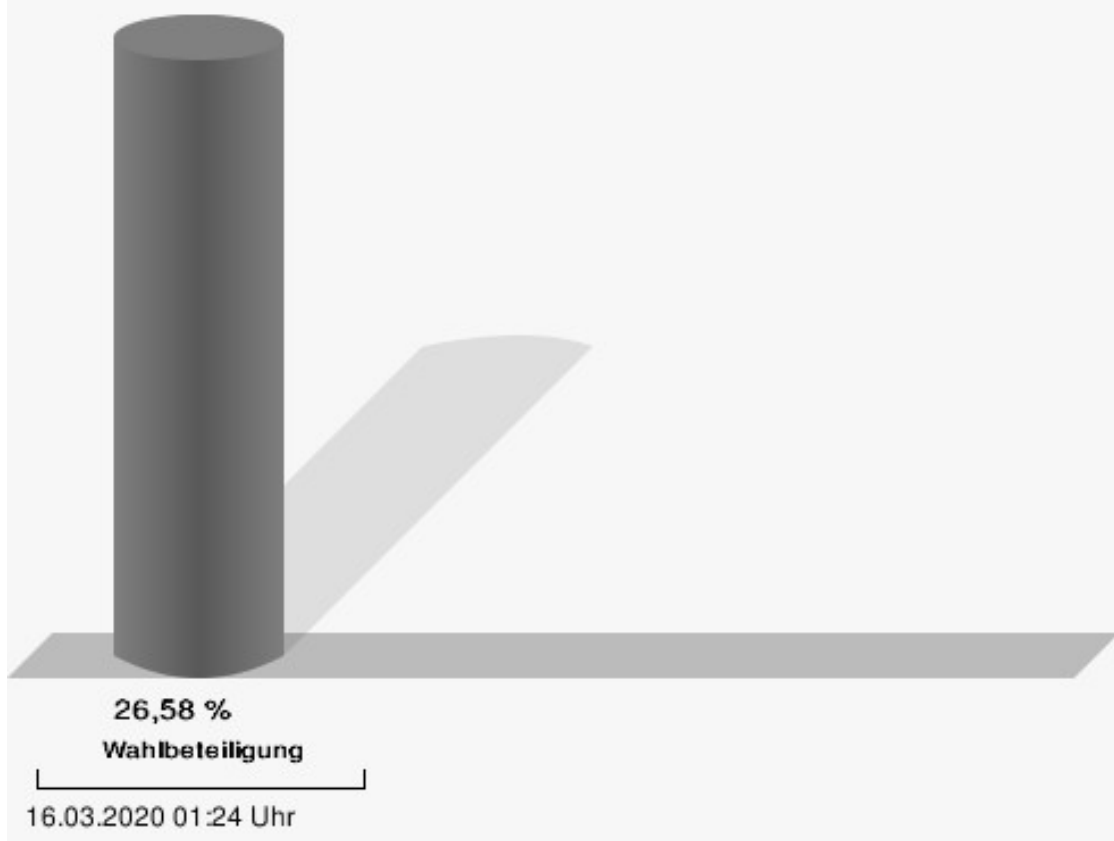
Eichelsbach

	Anzahl	Prozent
Dr. Bohnhoff, CSU	48	32,00 %
Scherf, GRÜNE	102	68,00 %



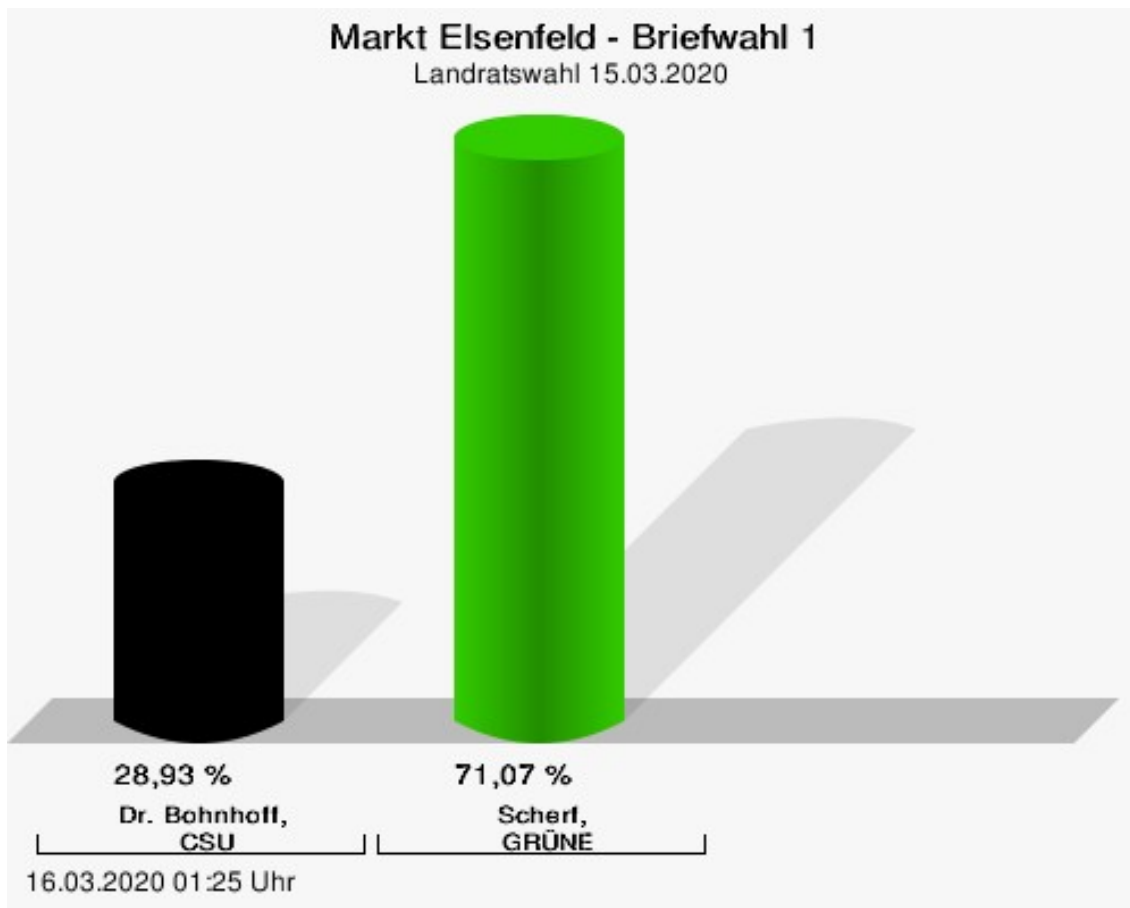
Dr. Bohnhoff, CSU = Dr. Bohnhoff, Christlich-Soziale Union in Bayern e.V.
Scherf, GRÜNE = Scherf, BÜNDNIS 90/DIE GRÜNEN

Wahlbeteiligung



Briefwahl 1

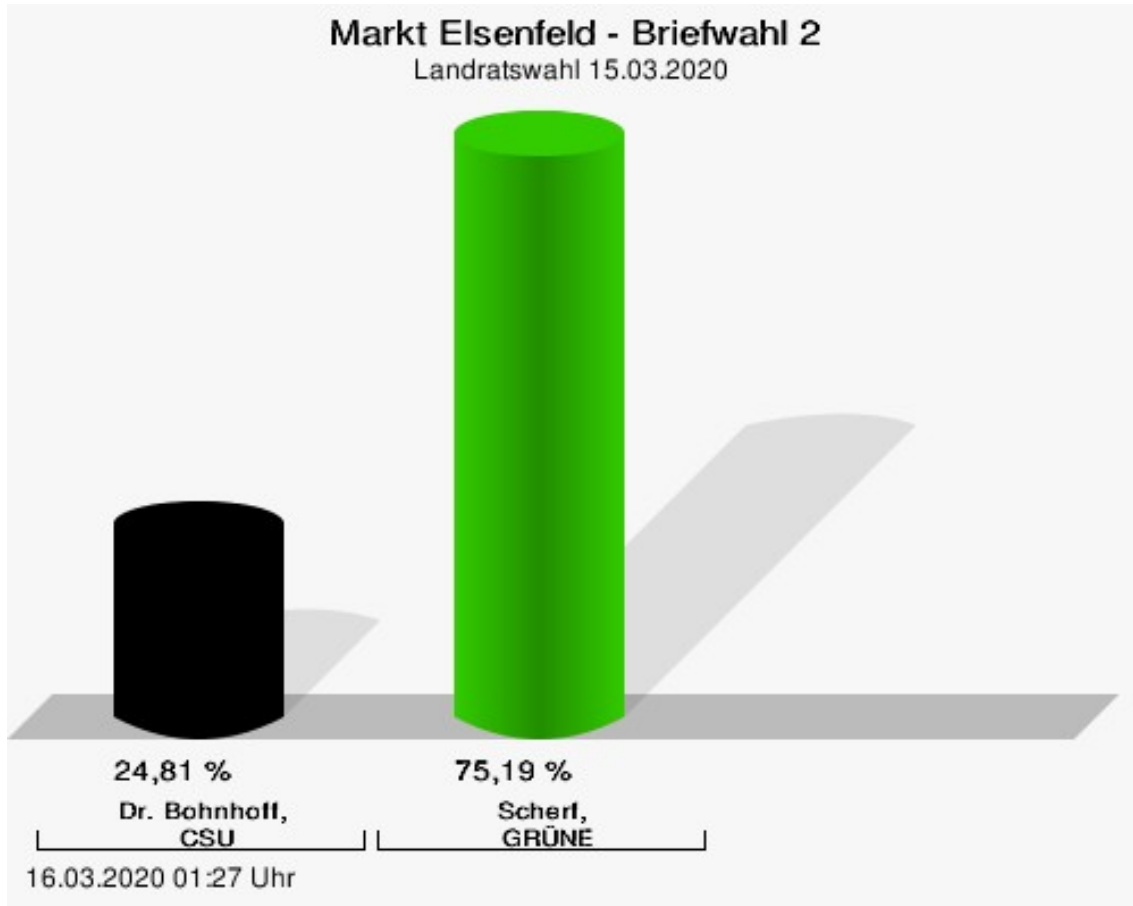
	Anzahl	Prozent
Dr. Bohnhoff, CSU	138	28,93 %
Scherf, GRÜNE	339	71,07 %



Dr. Bohnhoff, CSU = Dr. Bohnhoff, Christlich-Soziale Union in Bayern e.V.
Scherf, GRÜNE = Scherf, BÜNDNIS 90/DIE GRÜNEN

Briefwahl 2

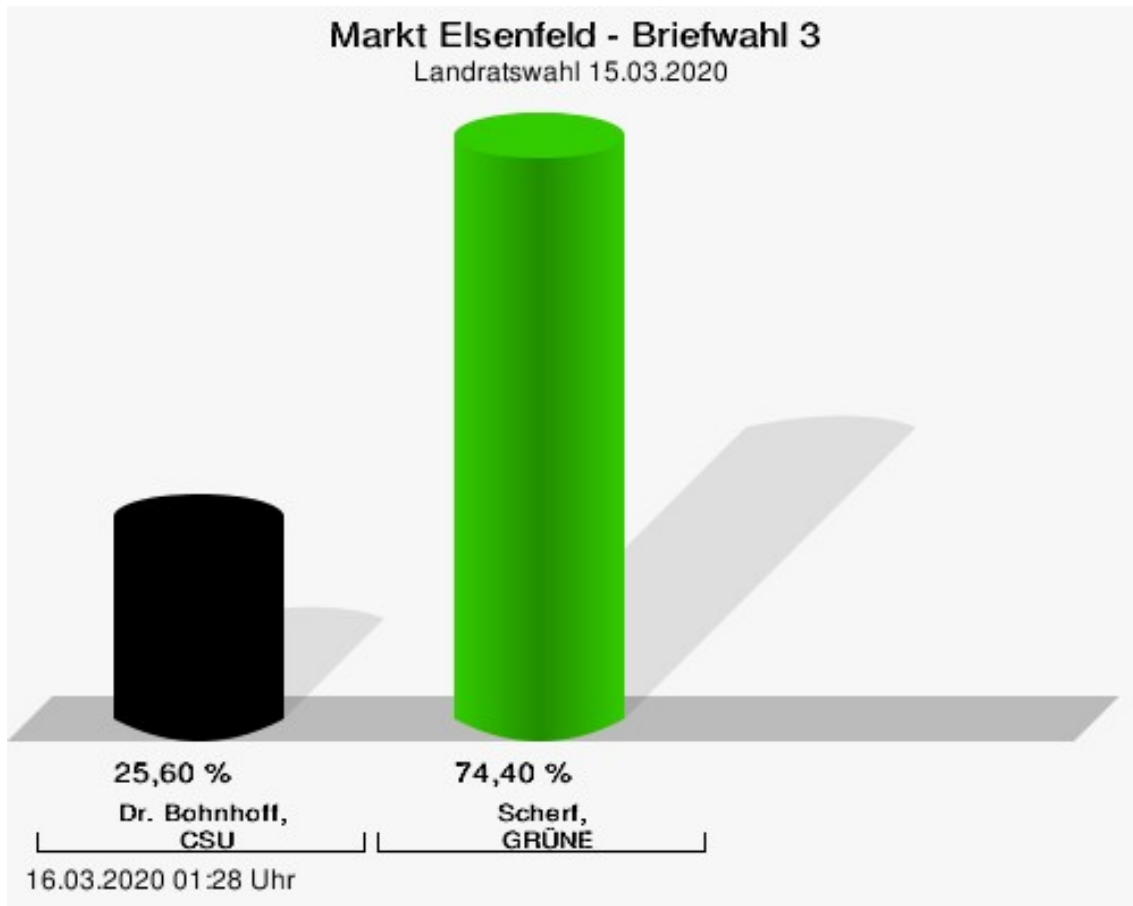
	Anzahl	Prozent
Dr. Bohnhoff, CSU	99	24,81 %
Scherf, GRÜNE	300	75,19 %



Dr. Bohnhoff, CSU = Dr. Bohnhoff, Christlich-Soziale Union in Bayern e.V.
Scherf, GRÜNE = Scherf, BÜNDNIS 90/DIE GRÜNEN

Briefwahl 3

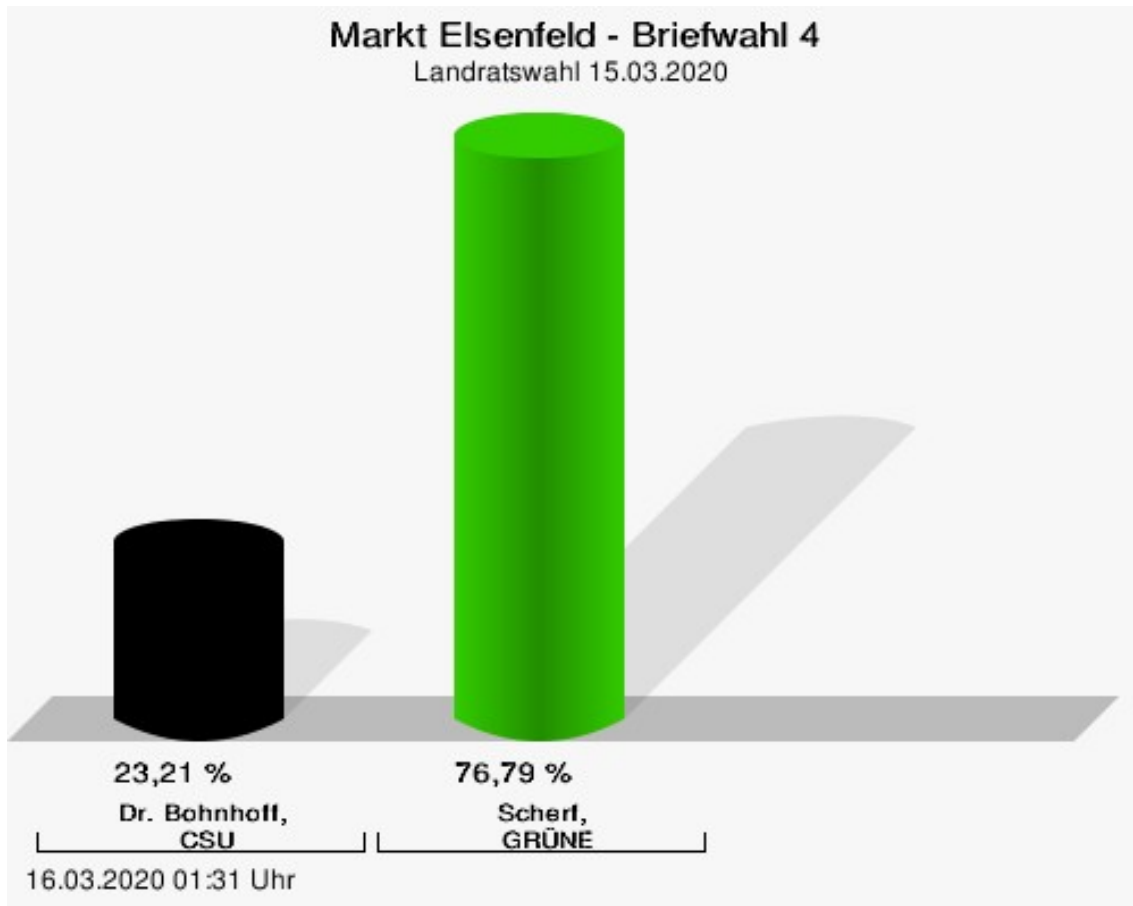
	Anzahl	Prozent
Dr. Bohnhoff, CSU	160	25,60 %
Scherf, GRÜNE	465	74,40 %



Dr. Bohnhoff, CSU = Dr. Bohnhoff, Christlich-Soziale Union in Bayern e.V.
Scherf, GRÜNE = Scherf, BÜNDNIS 90/DIE GRÜNEN

Briefwahl 4

	Anzahl	Prozent
Dr. Bohnhoff, CSU	117	23,21 %
Scherf, GRÜNE	387	76,79 %



Dr. Bohnhoff, CSU = Dr. Bohnhoff, Christlich-Soziale Union in Bayern e.V.
Scherf, GRÜNE = Scherf, BÜNDNIS 90/DIE GRÜNEN

Übersicht Stimmbezirke

Zusammenstellung der Ergebnisse nach Stimmbezirken

Stimmbezirk	Stand	Wahlberechtigte	Wähler/innen	gültig	CSU	GRÜNE
Elsfeld 1	eingegangen	1.518	28,00 %	98,82 %	33,57 %	66,43 %
Elsfeld 2	eingegangen	1.530	25,16 %	99,22 %	32,72 %	67,28 %
Elsfeld 3	eingegangen	1.537	24,33 %	97,33 %	37,36 %	62,64 %
Rück	eingegangen	761	25,10 %	97,91 %	35,29 %	64,71 %
Schippach	eingegangen	522	24,71 %	98,45 %	36,22 %	63,78 %
Eichelsbach	eingegangen	587	26,58 %	96,15 %	32,00 %	68,00 %
Briefwahl 1	eingegangen	0		98,96 %	28,93 %	71,07 %
Briefwahl 2	eingegangen	0		99,01 %	24,81 %	75,19 %
Briefwahl 3	eingegangen	0		99,36 %	25,60 %	74,40 %
Briefwahl 4	eingegangen	0		99,60 %	23,21 %	76,79 %
Markt Elsfeld	10 von 10	6.455	57,01 %	98,78 %	29,60 %	70,40 %

Kreistagswahl

Markt Elsenfeld

	Anzahl	Prozent
CSU	60.537	33,55 %
Dr. Armin Bohnhoff, CSU	2.231	3,69 %
Karin Passow, CSU	1.077	1,78 %
Michael Schwing, CSU	1.548	2,56 %
Lisa Steger, CSU	812	1,34 %
Berthold R�uth, CSU	2.075	3,43 %
Kersten M�nzenberger, CSU	2.689	4,44 %
Peter Schmitt, CSU	805	1,33 %
Monika Schuck, CSU	1.116	1,84 %
Stefan Breunig, CSU	1.216	2,01 %
Eva Geis, CSU	872	1,44 %
Martin Gundert, CSU	854	1,41 %
Edeltraud Fecher, CSU	1.032	1,70 %
Philipp Tr�tzler, CSU	719	1,19 %
J�rgen Reinhard, CSU	1.269	2,10 %
Kai Hohmann, CSU	3.684	6,09 %
Dietmar Fieger, CSU	1.374	2,27 %
Ralf Reichwein, CSU	1.040	1,72 %
Martin Stock, CSU	1.007	1,66 %
Christian Schreck, CSU	826	1,36 %
Thomas K�hler, CSU	1.621	2,68 %
Siegfried Scholtka, CSU	1.017	1,68 %
Stephanie Aulbach, CSU	714	1,18 %
Gernot Winter, CSU	748	1,24 %
Boris Gro�skinsky, CSU	716	1,18 %
Max-Josef Eck, CSU	657	1,09 %
Michael Stegmann, CSU	754	1,25 %
Andreas Freiburg, CSU	735	1,21 %
Stefan Schwab, CSU	701	1,16 %
Martin Eilbacher, CSU	633	1,05 %
Thomas Haas, CSU	608	1,00 %
Patrick Walter, CSU	612	1,01 %
Karl Zimmermann, CSU	798	1,32 %
Gerhard R�uth, CSU	1.304	2,15 %
Doris Hegmann, CSU	1.107	1,83 %
Steffen Trautmann, CSU	736	1,22 %
Volker Mayer, CSU	651	1,08 %
Christoph Grosch, CSU	740	1,22 %

	Anzahl	Prozent
Rainer Kroth, CSU	572	0,94 %
Yüksel Dural-Dietz, CSU	1.335	2,21 %
Bettina Becker, CSU	682	1,13 %
Andrea Discher-Bayer, CSU	572	0,94 %
Dr. Uwe Rohe, CSU	1.115	1,84 %
Armin Bick, CSU	567	0,94 %
Manuela Fromm, CSU	739	1,22 %
Marius Kretschmer, CSU	574	0,95 %
Andreas Hohm, CSU	2.866	4,73 %
Marcello Spielmann, CSU	627	1,04 %
Katja Zöllner, CSU	719	1,19 %
Patricia Häcker, CSU	586	0,97 %
Erika Giegerich, CSU	656	1,08 %
Mustafa Tolaman, CSU	615	1,02 %
Gerhard Broßler, CSU	520	0,86 %
Paul Klimmer, CSU	841	1,39 %
Bernhard Kern, CSU	528	0,87 %
Volker Schießmann, CSU	487	0,80 %
Claudia Kappes, CSU	680	1,12 %
Manfred Schüßler, CSU	1.035	1,71 %
Joachim Bieber, CSU	738	1,22 %
Erwin Dotzel, CSU	1.321	2,18 %
Michael Berninger, CSU	1.064	1,76 %
GRÜNE	37.229	20,63 %
Marion Becker, GRÜNE	1.909	5,13 %
Jens Marco Scherf, GRÜNE	3.419	9,18 %
Hannelore Kreuzer, GRÜNE	849	2,28 %
Ansgar Stich, GRÜNE	936	2,51 %
Dr. Nina Schüßler, GRÜNE	910	2,44 %
Mattis Fischmann, GRÜNE	763	2,05 %
Sylvia Deckert, GRÜNE	774	2,08 %
Alexander Heß, GRÜNE	509	1,37 %
Petra Münzel, GRÜNE	931	2,50 %
Joachim Schneider, GRÜNE	525	1,41 %
Cordula Hunze-Lee, GRÜNE	618	1,66 %
Werner Billmaier, GRÜNE	2.331	6,26 %
Sabine Stellrecht-Schmidt, GRÜNE	557	1,50 %
Dieter Heilemann, GRÜNE	416	1,12 %
Annette Horn, GRÜNE	522	1,40 %

	Anzahl	Prozent
Burkard Beck, GRÜNE	469	1,26 %
Anna Bärenklau, GRÜNE	513	1,38 %
Thilo Dekant, GRÜNE	490	1,32 %
Julia Körbel, GRÜNE	497	1,33 %
Albert Taudte, GRÜNE	429	1,15 %
Franka Stich, GRÜNE	521	1,40 %
Frank Grabowski, GRÜNE	385	1,03 %
Yvonne Holzapfel-Graner, GRÜNE	402	1,08 %
Dr. Frank Küster, GRÜNE	414	1,11 %
Heidi Weber, GRÜNE	769	2,07 %
Alfred Sunder-Plassmann, GRÜNE	370	0,99 %
Lucy Hektor, GRÜNE	465	1,25 %
Rolf Heesch, GRÜNE	378	1,02 %
Annette Dekant, GRÜNE	391	1,05 %
Jan Pollakowski, GRÜNE	468	1,26 %
Rita Giegerich, GRÜNE	491	1,32 %
Wolfgang Münzel, GRÜNE	462	1,24 %
Christina Ulshöfer, GRÜNE	414	1,11 %
Cedric Johanni, GRÜNE	359	0,96 %
Stephanie Hektor, GRÜNE	485	1,30 %
Nico Zöller, GRÜNE	1.556	4,18 %
Sylvia Zahn, GRÜNE	380	1,02 %
Uwe Weigelt, GRÜNE	1.182	3,17 %
Gertrud Schwarz-Schöhl, GRÜNE	359	0,96 %
Lukas Almitter, GRÜNE	435	1,17 %
Karin Günther, GRÜNE	374	1,00 %
Marcel Schmidt, GRÜNE	350	0,94 %
Caroline Arnold, GRÜNE	1.219	3,27 %
Lukas Hartmann, GRÜNE	399	1,07 %
Beate Höltermann, GRÜNE	426	1,14 %
Séan Kervick, GRÜNE	353	0,95 %
Margot Kautz, GRÜNE	352	0,95 %
Roland Arnold, GRÜNE	349	0,94 %
Anne Scherf, GRÜNE	525	1,41 %
Julian Deckert, GRÜNE	384	1,03 %
Astrid Schreiber, GRÜNE	355	0,95 %
Wolfgang Günther, GRÜNE	359	0,96 %
Eva Rother, GRÜNE	342	0,92 %
Michael Bernhard, GRÜNE	366	0,98 %

	Anzahl	Prozent
Christl Wurtinger, GRÜNE	381	1,02 %
Michael Grundmann, GRÜNE	382	1,03 %
Anke Küster, GRÜNE	347	0,93 %
Bernhard Westhoff-Höltermann, GRÜNE	279	0,75 %
Annette Rüttger, GRÜNE	295	0,79 %
Dr. Eberhard Großmann, GRÜNE	339	0,91 %
FREIE WÄHLER/FW	35.704	19,79 %
Andreas Fath, FREIE WÄHLER/FW	1.233	3,45 %
Thomas Zöllner, FREIE WÄHLER/FW	1.607	4,50 %
Jessica Klug, FREIE WÄHLER/FW	1.026	2,87 %
Thomas Becker, FREIE WÄHLER/FW	3.270	9,16 %
Dr. Hans Jürgen Fahn, FREIE WÄHLER/FW	895	2,51 %
Susanne Wörner, FREIE WÄHLER/FW	510	1,43 %
Bernd Schötterl, FREIE WÄHLER/FW	542	1,52 %
Roland Eppig, FREIE WÄHLER/FW	859	2,41 %
Thomas Grün, FREIE WÄHLER/FW	401	1,12 %
Edwin Lieb, FREIE WÄHLER/FW	639	1,79 %
Peter Maurer, FREIE WÄHLER/FW	395	1,11 %
Hedi Bast, FREIE WÄHLER/FW	526	1,47 %
Dietmar Wolz, FREIE WÄHLER/FW	358	1,00 %
Michael Schüßler, FREIE WÄHLER/FW	522	1,46 %
Matthias Luxem, FREIE WÄHLER/FW	3.326	9,32 %
Jürgen Knapp, FREIE WÄHLER/FW	344	0,96 %
Michael Bein, FREIE WÄHLER/FW	607	1,70 %
Daniela Schmitt, FREIE WÄHLER/FW	461	1,29 %
Achim Schneider, FREIE WÄHLER/FW	316	0,89 %
Alexander Geis, FREIE WÄHLER/FW	480	1,34 %

	Anzahl	Prozent
Anja Dissler, FREIE WÄHLER/FW	356	1,00 %
Jürgen Weiskopf, FREIE WÄHLER/FW	289	0,81 %
Jürgen Klement, FREIE WÄHLER/FW	367	1,03 %
Berthold Oberle, FREIE WÄHLER/FW	3.218	9,01 %
Stephanie Endres, FREIE WÄHLER/FW	331	0,93 %
Marek Rebscher, FREIE WÄHLER/FW	329	0,92 %
Alexandra Frieß, FREIE WÄHLER/FW	598	1,67 %
Ludwig Seuffert, FREIE WÄHLER/FW	583	1,63 %
Bernd Klein, FREIE WÄHLER/FW	351	0,98 %
Birgit Hotz, FREIE WÄHLER/FW	373	1,04 %
Kurt Bittner, FREIE WÄHLER/FW	332	0,93 %
Bernhard Pfeiffer, FREIE WÄHLER/FW	271	0,76 %
Edith Büttner, FREIE WÄHLER/FW	353	0,99 %
Ellena Giegerich, FREIE WÄHLER/FW	1.517	4,25 %
Udo Ackermann, FREIE WÄHLER/FW	313	0,88 %
Birgit Zethner, FREIE WÄHLER/FW	334	0,94 %
Sigi Roch, FREIE WÄHLER/FW	578	1,62 %
Markus Hartmann, FREIE WÄHLER/FW	302	0,85 %
Dr. Volker Dauber, FREIE WÄHLER/FW	269	0,75 %
Thomas Hennig, FREIE WÄHLER/FW	297	0,83 %
Christian Knerr, FREIE WÄHLER/FW	257	0,72 %
Alfred Sommer, FREIE WÄHLER/FW	368	1,03 %
Aleksandra Fahn, FREIE WÄHLER/FW	334	0,94 %
Dietmar Graner, FREIE WÄHLER/FW	286	0,80 %
Rudi Zöllner, FREIE WÄHLER/FW	357	1,00 %
Wolfgang Huskitsch, FREIE WÄHLER/FW	252	0,71 %

	Anzahl	Prozent
Eberhard Heider, FREIE WÄHLER/FW	365	1,02 %
Jochen Beez, FREIE WÄHLER/FW	270	0,76 %
Simon Schusser, FREIE WÄHLER/FW	368	1,03 %
Rudi Hartlaub, FREIE WÄHLER/FW	369	1,03 %
Otto Rummel, FREIE WÄHLER/FW	323	0,90 %
Werner Heimberger, FREIE WÄHLER/FW	238	0,67 %
Karl-Heinz Müller, FREIE WÄHLER/FW	250	0,70 %
Ralf Holl, FREIE WÄHLER/FW	224	0,63 %
Eckhard Bein, FREIE WÄHLER/FW	385	1,08 %
Thomas Schneider, FREIE WÄHLER/FW	252	0,71 %
Norbert Petri, FREIE WÄHLER/FW	219	0,61 %
Alison Bauer, FREIE WÄHLER/FW	296	0,83 %
Alfred Zenger, FREIE WÄHLER/FW	365	1,02 %
Reinhold Meißner, FREIE WÄHLER/FW	248	0,69 %
SPD	14.749	8,17 %
Helga Raab-Wasse, SPD	770	5,22 %
Roland Weber, SPD	273	1,85 %
Monika Wolf-Pleißmann, SPD	321	2,18 %
Steffen Salvenmoser, SPD	323	2,19 %
Sabine Balleier, SPD	254	1,72 %
Robin Haseler, SPD	200	1,36 %
Ruth Weitz, SPD	742	5,03 %
Wolfgang Härtel, SPD	235	1,59 %
Anna Wolf, SPD	170	1,15 %
Karlheinz Paulus, SPD	328	2,22 %
Theresa Büchler, SPD	192	1,30 %
Michael Günther, SPD	674	4,57 %
Andrea Schreck, SPD	321	2,18 %
Sascha Vanselow, SPD	149	1,01 %
Nilüfer Ulusoy, SPD	218	1,48 %
Karlheinz Bein, SPD	459	3,11 %

	Anzahl	Prozent
Miriam Weitz, SPD	241	1,63 %
Jörg Frieß, SPD	273	1,85 %
Sabine Kettinger, SPD	198	1,34 %
Benjamin Bohlender, SPD	240	1,63 %
Ellen Faust-Schnabel, SPD	216	1,46 %
Wolfgang Hörnig, SPD	152	1,03 %
Celia Erfurth, SPD	224	1,52 %
Ralf Dolzer, SPD	150	1,02 %
Simone Gayer, SPD	189	1,28 %
Karlheinz Muth, SPD	221	1,50 %
Ulrike Neuberger-Bornhorst, SPD	150	1,02 %
Stephan Schüller, SPD	120	0,81 %
Jill Kettinger, SPD	161	1,09 %
Samuel Herrmann, SPD	179	1,21 %
Tatjana Scheuring, SPD	136	0,92 %
Muzaffer Turan, SPD	188	1,27 %
Gabriele Münch, SPD	144	0,98 %
Joachim Schmedding, SPD	137	0,93 %
Petra Dauber, SPD	135	0,92 %
Sven Moder, SPD	138	0,94 %
Manuela Tauchmann, SPD	121	0,82 %
Jan Krippner, SPD	123	0,83 %
Petra Weinert, SPD	233	1,58 %
Thomas Münig, SPD	140	0,95 %
Helga Pfaff, SPD	1.098	7,44 %
René Wörner, SPD	125	0,85 %
Dr. Franz Jerman, SPD	114	0,77 %
Uwe Damm, SPD	126	0,85 %
Michael Becker, SPD	166	1,13 %
Marco Filbert, SPD	153	1,04 %
Manuel Seubert, SPD	107	0,73 %
Heiko Roll, SPD	131	0,89 %
Matthias Langer, SPD	201	1,36 %
Uwe Pohlschmidt, SPD	95	0,64 %
Wilko Schmidt, SPD	107	0,73 %
Volker Frieß, SPD	114	0,77 %
Christian Reinsch, SPD	1.165	7,90 %
Marco Wetzelsberger, SPD	221	1,50 %
Werner Hillerich, SPD	182	1,23 %
Jürgen Kroth, SPD	150	1,02 %

	Anzahl	Prozent
Reinhold Hein, SPD	128	0,87 %
Gerhard Bader, SPD	113	0,77 %
Werner Baur, SPD	119	0,81 %
Dr. Heinz Kaiser, SPD	296	2,01 %
FDP	6.518	3,61 %
Frank Zimmermann, FDP	212	3,25 %
Markus Krebs, FDP	156	2,39 %
Cornelius Faust, FDP	537	8,24 %
Nicole Pfeffer, FDP	141	2,16 %
Dr. Astrid Schmidt, FDP	143	2,19 %
Jörg Reinmuth, FDP	94	1,44 %
Jürgen Ripp, FDP	141	2,16 %
Elke Barth, FDP	250	3,84 %
Nicole Kolbe, FDP	71	1,09 %
Tobias Bachmann, FDP	84	1,29 %
Stephan Lehmail, FDP	101	1,55 %
Carolin Kehler, FDP	68	1,04 %
Klaus Wolf, FDP	78	1,20 %
Michael Klotz, FDP	110	1,69 %
Bernhard Obier, FDP	72	1,10 %
Anne-Sophie Ott, FDP	95	1,46 %
Philipp Wesselburg, FDP	65	1,00 %
Alexander Hess, FDP	76	1,17 %
Stefan Durschang, FDP	90	1,38 %
Max Honeck, FDP	75	1,15 %
Marcus Fritzscha, FDP	67	1,03 %
Katrin Henn, FDP	83	1,27 %
Uwe Probst, FDP	55	0,84 %
Willi Hubert, FDP	683	10,48 %
Tobias Grüell, FDP	72	1,10 %
Sascha Spiegel, FDP	53	0,81 %
Lothar Straub, FDP	71	1,09 %
Joachim Zeller, FDP	95	1,46 %
Susanne Wolfert, FDP	56	0,86 %
Jörg Barth, FDP	184	2,82 %
Robert Müller, FDP	138	2,12 %
Michael Kaiser, FDP	52	0,80 %
Marina Schmitt, FDP	99	1,52 %
Jochen Fuchs, FDP	91	1,40 %
Nikolaus Ackermann, FDP	80	1,23 %

	Anzahl	Prozent
Sebastian Roersch, FDP	50	0,77 %
Antonia Kaiser, FDP	77	1,18 %
Daniel Roth, FDP	77	1,18 %
Jürgen Stahl, FDP	59	0,91 %
Gunther Kriegbaum, FDP	85	1,30 %
Christiane Kempf-Wolfert, FDP	49	0,75 %
Dr. Peter Stöckl, FDP	141	2,16 %
Martin Heim, FDP	55	0,84 %
Andreas Dümler, FDP	57	0,87 %
Corinna Fuchs, FDP	71	1,09 %
Christopher Krebs, FDP	69	1,06 %
Stephanie Chmiel, FDP	72	1,10 %
Andreas Schwerdtfeger, FDP	284	4,36 %
Norbert Gödde, FDP	64	0,98 %
Jonathan Ott, FDP	69	1,06 %
Susanne Mechler, FDP	62	0,95 %
Dr. Paul Hengsbach, FDP	121	1,86 %
Martin Ballweg, FDP	72	1,10 %
Fabian Ripp, FDP	97	1,49 %
Simone Bauersachs, FDP	48	0,74 %
Michael Kriebel, FDP	43	0,66 %
Christian Wojnowski, FDP	46	0,71 %
Jakob Dümler, FDP	53	0,81 %
Ute Geider, FDP	51	0,78 %
Helmut Demel, FDP	108	1,66 %
Neue Mitte	17.366	9,62 %
Günther Oettinger, Neue Mitte	527	3,03 %
Rudi Schuck, Neue Mitte	2.751	15,84 %
Matthias Ullmer, Neue Mitte	284	1,64 %
Björn Bartels, Neue Mitte	379	2,18 %
Britta Miksche, Neue Mitte	198	1,14 %
Dr. Hans-Martin Blättner, Neue Mitte	284	1,64 %
Volker Giegerich, Neue Mitte	202	1,16 %
Ulrike Oettinger, Neue Mitte	187	1,08 %
Frank Berninger, Neue Mitte	303	1,74 %
Andreas Amend, Neue Mitte	157	0,90 %
Matthias Meidel, Neue Mitte	187	1,08 %
Stephan Trützler, Neue Mitte	171	0,98 %
Isabell Kreher, Neue Mitte	189	1,09 %

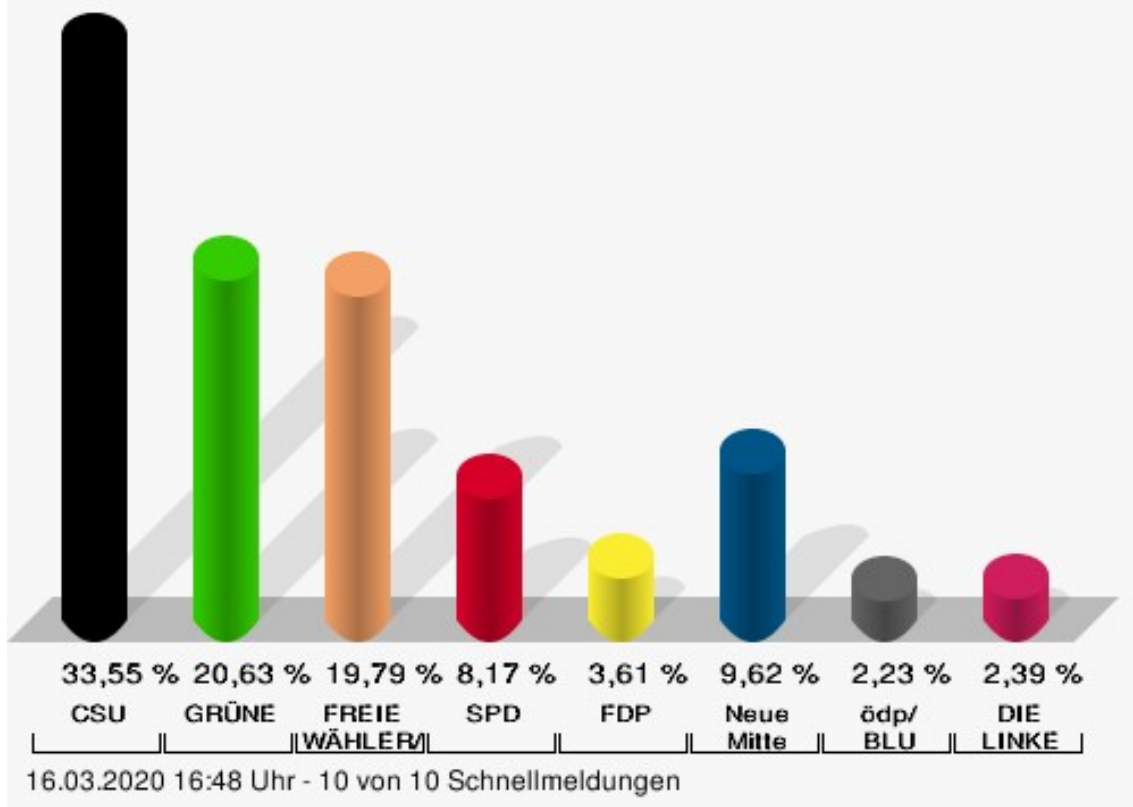
	Anzahl	Prozent
Udo Herrmann, Neue Mitte	138	0,79 %
Matthias Spall, Neue Mitte	289	1,66 %
Dr. Florian Herrmann, Neue Mitte	307	1,77 %
Harald Gunther, Neue Mitte	215	1,24 %
Dominik Pöschl, Neue Mitte	135	0,78 %
Elmar Miksche, Neue Mitte	224	1,29 %
Rainer Ebert, Neue Mitte	150	0,86 %
Rainer Wengerter, Neue Mitte	375	2,16 %
Pia Klug, Neue Mitte	229	1,32 %
Ivo Baumgarten, Neue Mitte	254	1,46 %
Dr. Martina Reis, Neue Mitte	238	1,37 %
Marcus Becker, Neue Mitte	215	1,24 %
Manfred Kuhn, Neue Mitte	1.491	8,59 %
Lukas Ballmann, Neue Mitte	1.594	9,18 %
Maximilian Werner, Neue Mitte	211	1,22 %
Thiemo Schwarzkopf, Neue Mitte	273	1,57 %
Hans-Werner Schüßler, Neue Mitte	118	0,68 %
Sabine Hefter, Neue Mitte	172	0,99 %
Günter Goldhammer, Neue Mitte	188	1,08 %
Dieter Janson, Neue Mitte	234	1,35 %
Mathias Eichner, Neue Mitte	158	0,91 %
Christoph Fecher, Neue Mitte	201	1,16 %
Tobias Dietrich, Neue Mitte	121	0,70 %
Kai Steigerwald, Neue Mitte	124	0,71 %
Katja Klement, Neue Mitte	146	0,84 %
Mathias Giegerich, Neue Mitte	222	1,28 %
Sandra Mantz, Neue Mitte	113	0,65 %
Werner Klement, Neue Mitte	148	0,85 %
Klaus Giegerich, Neue Mitte	417	2,40 %
Dr. Eberhard Kroth, Neue Mitte	306	1,76 %
Klaus Fischer, Neue Mitte	334	1,92 %
Hubert Klimmer, Neue Mitte	261	1,50 %
Carolin Straub, Neue Mitte	192	1,11 %
Jens Haßelbeck, Neue Mitte	185	1,07 %
Jürgen Spall, Neue Mitte	152	0,88 %
Elisabeth Gora, Neue Mitte	164	0,94 %
Hasso-Philipp von Hünersdorff, Neue Mitte	194	1,12 %
Monique Haas, Neue Mitte	134	0,77 %
Sabine Kirchmann, Neue Mitte	103	0,59 %

	Anzahl	Prozent
Jürgen Kubitzka, Neue Mitte	120	0,69 %
Karl Haarmann, Neue Mitte	107	0,62 %
Nicole Grosch, Neue Mitte	141	0,81 %
Dr. Wilhelm Kuhn, Neue Mitte	81	0,47 %
Sebastian Will, Neue Mitte	84	0,48 %
Tobias Olbort, Neue Mitte	99	0,57 %
Benno Koch, Neue Mitte	103	0,59 %
Susanne Löffler, Neue Mitte	87	0,50 %
ödp/BLU	4.029	2,23 %
Ulrich Frey, ödp/BLU	490	12,16 %
Wolfgang Winter, ödp/BLU	224	5,56 %
Regina Frey, ödp/BLU	380	9,43 %
Günther Vogt, ödp/BLU	143	3,55 %
Stephanie Walter, ödp/BLU	243	6,03 %
Manfred Knippel, ödp/BLU	165	4,10 %
Martina Römmelt-Fella, ödp/BLU	89	2,21 %
Marco Schneider, ödp/BLU	103	2,56 %
Margarethe Fuchs, ödp/BLU	97	2,41 %
Christian Detsch, ödp/BLU	75	1,86 %
Silke Schmid, ödp/BLU	146	3,62 %
Dr. Carl-Ulrich Schmid, ödp/BLU	184	4,57 %
Susanne Winkel, ödp/BLU	131	3,25 %
Michael Linke, ödp/BLU	88	2,18 %
Alexandra Vath, ödp/BLU	103	2,56 %
Klaus Vath, ödp/BLU	102	2,53 %
Melissa Vath, ödp/BLU	78	1,94 %
Martin Eck, ödp/BLU	70	1,74 %
Tina Eck, ödp/BLU	74	1,84 %
Walter Mark, ödp/BLU	56	1,39 %
Julia Berberich, ödp/BLU	49	1,22 %
Thomas Schmitt, ödp/BLU	60	1,49 %
Elke Berberich, ödp/BLU	54	1,34 %
Jürgen Kempf, ödp/BLU	99	2,46 %
Paulina Ferreira Paulo, ödp/BLU	49	1,22 %
Konstantin Bergert, ödp/BLU	40	0,99 %
Michael Berberich, ödp/BLU	158	3,92 %
Angelika Bick, ödp/BLU	45	1,12 %
Manfred Reis, ödp/BLU	44	1,09 %
Stefan Fischer, ödp/BLU	67	1,66 %
Peter Speth, ödp/BLU	43	1,07 %

	Anzahl	Prozent
Marianne Krommer, ödp/BLU	40	0,99 %
Thomas Borgwardt, ödp/BLU	49	1,22 %
Hubertus Brand, ödp/BLU	37	0,92 %
Werner Zöllner, ödp/BLU	38	0,94 %
Markus Zimmermann, ödp/BLU	46	1,14 %
Jochen Vogt, ödp/BLU	33	0,82 %
André Busse, ödp/BLU	37	0,92 %
DIE LINKE	4.313	2,39 %
Andreas Adrian, DIE LINKE	304	7,05 %
Lisa-Michelle Muth, DIE LINKE	295	6,84 %
Daniel Kirilow, DIE LINKE	216	5,01 %
Marlene Hohm, DIE LINKE	227	5,26 %
Peter Diekmann, DIE LINKE	189	4,38 %
Brigitte Remer, DIE LINKE	210	4,87 %
Georg Liebl, DIE LINKE	222	5,15 %
Christine Marc, DIE LINKE	347	8,05 %
Adrian Wolf, DIE LINKE	220	5,10 %
Anna Schwantner, DIE LINKE	200	4,64 %
Hans-Jörg Dollansky, DIE LINKE	340	7,88 %
Vivien Wohlmann, DIE LINKE	194	4,50 %
Tobias Miksche, DIE LINKE	177	4,10 %
Vanessa Grimm, DIE LINKE	178	4,13 %
Yannick Berres, DIE LINKE	171	3,96 %
Melissa Ammersbach, DIE LINKE	164	3,80 %
Lucie Paurat, DIE LINKE	165	3,83 %
Selina Neumaier, DIE LINKE	170	3,94 %
Dennis Bauersachs, DIE LINKE	154	3,57 %
Samira Bauersachs, DIE LINKE	170	3,94 %

Markt Elsenfeld - Gesamtergebnis

Kreistagswahl 15.03.2020



CSU = Christlich-Soziale Union in Bayern e.V.

GRÜNE = BÜNDNIS 90/DIE GRÜNEN

FREIE WÄHLER/FW = FREIE WÄHLER/FREIE WÄHLER im Landkreis Miltenberg e.V.

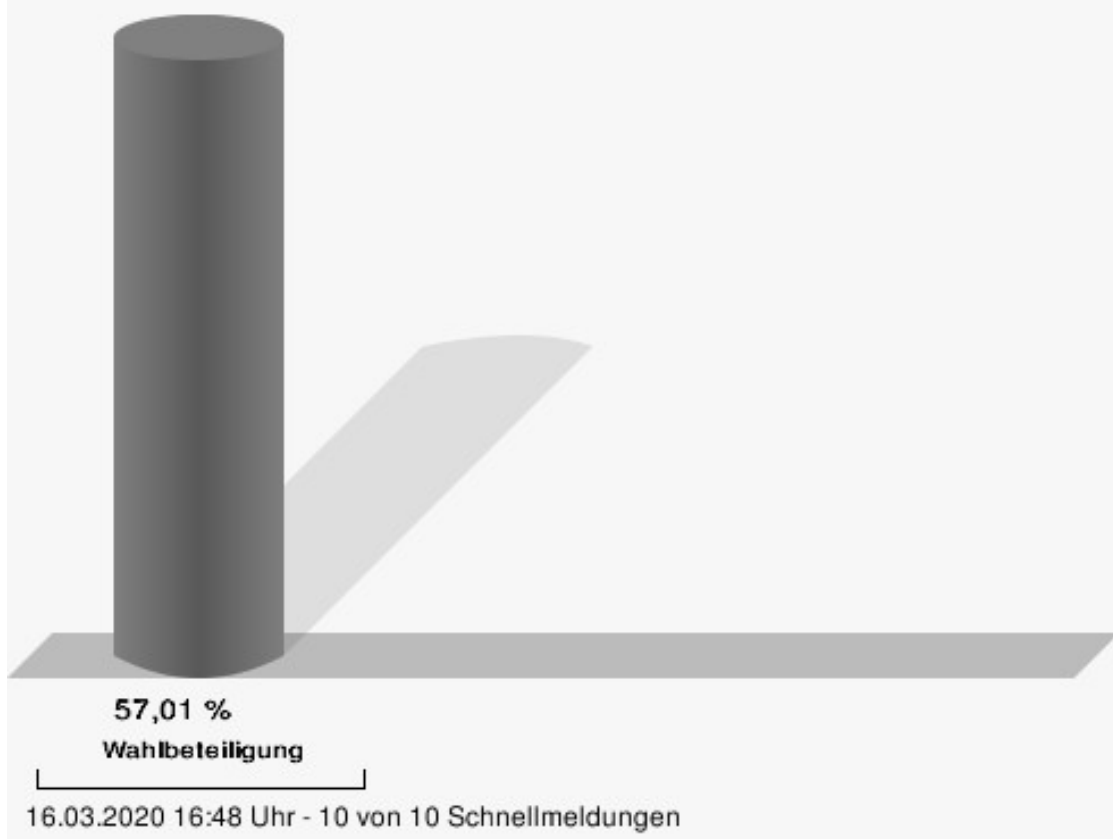
SPD = Sozialdemokratische Partei Deutschlands

FDP = Freie Demokratische Partei

Neue Mitte = Neue Mitte Landkreis Miltenberg e.V.

ödp/BLU = Ökologisch-Demokratische Partei / Bürgerliste Untermain

Wahlbeteiligung



Stimmbezirke Elsenfeld 1

	Anzahl	Prozent
CSU	6.856	33,80 %
Dr. Armin Bohnhoff, CSU	182	2,65 %
Karin Passow, CSU	122	1,78 %
Michael Schwing, CSU	155	2,26 %
Lisa Steger, CSU	114	1,66 %
Berthold R�uth, CSU	170	2,48 %
Kersten M�nzenberger, CSU	218	3,18 %
Peter Schmitt, CSU	104	1,52 %
Monika Schuck, CSU	126	1,84 %
Stefan Breunig, CSU	128	1,87 %
Eva Geis, CSU	119	1,74 %
Martin Gundert, CSU	117	1,71 %
Edeltraud Fecher, CSU	124	1,81 %
Philipp Tr�utzler, CSU	108	1,58 %
J�rgen Reinhard, CSU	126	1,84 %
Kai Hohmann, CSU	250	3,65 %
Dietmar Fieger, CSU	128	1,87 %
Ralf Reichwein, CSU	118	1,72 %
Martin Stock, CSU	122	1,78 %
Christian Schreck, CSU	110	1,60 %
Thomas K�hler, CSU	127	1,85 %
Siegfried Scholtka, CSU	117	1,71 %
Stephanie Aulbach, CSU	106	1,55 %
Gernot Winter, CSU	93	1,36 %
Boris Gro�kinsky, CSU	105	1,53 %
Max-Josef Eck, CSU	105	1,53 %
Michael Stegmann, CSU	113	1,65 %
Andreas Freiburg, CSU	102	1,49 %
Stefan Schwab, CSU	105	1,53 %
Martin Eilbacher, CSU	99	1,44 %
Thomas Haas, CSU	93	1,36 %
Patrick Walter, CSU	96	1,40 %
Karl Zimmermann, CSU	106	1,55 %
Gerhard R�uth, CSU	111	1,62 %
Doris Hegmann, CSU	100	1,46 %
Steffen Trautmann, CSU	99	1,44 %
Volker Mayer, CSU	98	1,43 %
Christoph Grosch, CSU	99	1,44 %

	Anzahl	Prozent
Rainer Kroth, CSU	87	1,27 %
Yüksel Dural-Dietz, CSU	124	1,81 %
Bettina Becker, CSU	102	1,49 %
Andrea Discher-Bayer, CSU	85	1,24 %
Dr. Uwe Rohe, CSU	128	1,87 %
Armin Bick, CSU	85	1,24 %
Manuela Fromm, CSU	95	1,39 %
Marius Kretschmer, CSU	88	1,28 %
Andreas Hohm, CSU	196	2,86 %
Marcello Spielmann, CSU	86	1,25 %
Katja Zöllner, CSU	101	1,47 %
Patricia Häcker, CSU	89	1,30 %
Erika Giegerich, CSU	106	1,55 %
Mustafa Tolaman, CSU	100	1,46 %
Gerhard Broßler, CSU	78	1,14 %
Paul Klimmer, CSU	106	1,55 %
Bernhard Kern, CSU	84	1,23 %
Volker Schießmann, CSU	79	1,15 %
Claudia Kappes, CSU	91	1,33 %
Manfred Schüßler, CSU	106	1,55 %
Joachim Bieber, CSU	90	1,31 %
Erwin Dotzel, CSU	121	1,76 %
Michael Berninger, CSU	114	1,66 %
GRÜNE	4.500	22,19 %
Marion Becker, GRÜNE	176	3,91 %
Jens Marco Scherf, GRÜNE	260	5,78 %
Hannelore Kreuzer, GRÜNE	87	1,93 %
Ansgar Stich, GRÜNE	88	1,96 %
Dr. Nina Schüßler, GRÜNE	95	2,11 %
Mattis Fischmann, GRÜNE	87	1,93 %
Sylvia Deckert, GRÜNE	95	2,11 %
Alexander Heß, GRÜNE	72	1,60 %
Petra Münzel, GRÜNE	114	2,53 %
Joachim Schneider, GRÜNE	74	1,64 %
Cordula Hunze-Lee, GRÜNE	83	1,84 %
Werner Billmaier, GRÜNE	123	2,73 %
Sabine Stellrecht-Schmidt, GRÜNE	71	1,58 %
Dieter Heilemann, GRÜNE	70	1,56 %
Annette Horn, GRÜNE	83	1,84 %

	Anzahl	Prozent
Burkard Beck, GRÜNE	70	1,56 %
Anna Bärenklau, GRÜNE	73	1,62 %
Thilo Dekant, GRÜNE	76	1,69 %
Julia Körbel, GRÜNE	68	1,51 %
Albert Taudte, GRÜNE	67	1,49 %
Franka Stich, GRÜNE	74	1,64 %
Frank Grabowski, GRÜNE	65	1,44 %
Yvonne Holzapfel-Graner, GRÜNE	60	1,33 %
Dr. Frank Küster, GRÜNE	65	1,44 %
Heidi Weber, GRÜNE	83	1,84 %
Alfred Sunder-Plassmann, GRÜNE	62	1,38 %
Lucy Hektor, GRÜNE	64	1,42 %
Rolf Heesch, GRÜNE	69	1,53 %
Annette Dekant, GRÜNE	59	1,31 %
Jan Pollakowski, GRÜNE	65	1,44 %
Rita Giegerich, GRÜNE	75	1,67 %
Wolfgang Münzel, GRÜNE	71	1,58 %
Christina Ulshöfer, GRÜNE	67	1,49 %
Cedric Johanni, GRÜNE	70	1,56 %
Stephanie Hektor, GRÜNE	71	1,58 %
Nico Zöllner, GRÜNE	107	2,38 %
Sylvia Zahn, GRÜNE	63	1,40 %
Uwe Weigelt, GRÜNE	96	2,13 %
Gertrud Schwarz-Schöhl, GRÜNE	58	1,29 %
Lukas Almritter, GRÜNE	63	1,40 %
Karin Günther, GRÜNE	61	1,36 %
Marcel Schmidt, GRÜNE	63	1,40 %
Caroline Arnold, GRÜNE	90	2,00 %
Lukas Hartmann, GRÜNE	59	1,31 %
Beate Höltermann, GRÜNE	57	1,27 %
Séan Kervick, GRÜNE	55	1,22 %
Margot Kautz, GRÜNE	59	1,31 %
Roland Arnold, GRÜNE	59	1,31 %
Anne Scherf, GRÜNE	80	1,78 %
Julian Deckert, GRÜNE	61	1,36 %
Astrid Schreiber, GRÜNE	60	1,33 %
Wolfgang Günther, GRÜNE	54	1,20 %
Eva Rother, GRÜNE	53	1,18 %
Michael Bernhard, GRÜNE	55	1,22 %

	Anzahl	Prozent
Christl Wurtinger, GRÜNE	54	1,20 %
Michael Grundmann, GRÜNE	56	1,24 %
Anke Küster, GRÜNE	54	1,20 %
Bernhard Westhoff-Höltermann, GRÜNE	44	0,98 %
Annette Rüttger, GRÜNE	43	0,96 %
Dr. Eberhard Großmann, GRÜNE	44	0,98 %
FREIE WÄHLER/FW	3.902	19,24 %
Andreas Fath, FREIE WÄHLER/FW	105	2,69 %
Thomas Zöllner, FREIE WÄHLER/FW	133	3,41 %
Jessica Klug, FREIE WÄHLER/FW	98	2,51 %
Thomas Becker, FREIE WÄHLER/FW	223	5,72 %
Dr. Hans Jürgen Fahn, FREIE WÄHLER/FW	97	2,49 %
Susanne Wörner, FREIE WÄHLER/FW	73	1,87 %
Bernd Schötterl, FREIE WÄHLER/FW	68	1,74 %
Roland Eppig, FREIE WÄHLER/FW	68	1,74 %
Thomas Grün, FREIE WÄHLER/FW	52	1,33 %
Edwin Lieb, FREIE WÄHLER/FW	65	1,67 %
Peter Maurer, FREIE WÄHLER/FW	61	1,56 %
Hedi Bast, FREIE WÄHLER/FW	67	1,72 %
Dietmar Wolz, FREIE WÄHLER/FW	55	1,41 %
Michael Schüßler, FREIE WÄHLER/FW	54	1,38 %
Matthias Luxem, FREIE WÄHLER/FW	249	6,38 %
Jürgen Knapp, FREIE WÄHLER/FW	52	1,33 %
Michael Bein, FREIE WÄHLER/FW	62	1,59 %
Daniela Schmitt, FREIE WÄHLER/FW	53	1,36 %
Achim Schneider, FREIE WÄHLER/FW	52	1,33 %
Alexander Geis, FREIE WÄHLER/FW	54	1,38 %

	Anzahl	Prozent
Anja Dissler, FREIE WÄHLER/FW	45	1,15 %
Jürgen Weiskopf, FREIE WÄHLER/FW	45	1,15 %
Jürgen Klement, FREIE WÄHLER/FW	55	1,41 %
Berthold Oberle, FREIE WÄHLER/FW	225	5,77 %
Stephanie Endres, FREIE WÄHLER/FW	57	1,46 %
Marek Rebscher, FREIE WÄHLER/FW	58	1,49 %
Alexandra Frieß, FREIE WÄHLER/FW	54	1,38 %
Ludwig Seuffert, FREIE WÄHLER/FW	48	1,23 %
Bernd Klein, FREIE WÄHLER/FW	53	1,36 %
Birgit Hotz, FREIE WÄHLER/FW	66	1,69 %
Kurt Bittner, FREIE WÄHLER/FW	50	1,28 %
Bernhard Pfeiffer, FREIE WÄHLER/FW	46	1,18 %
Edith Büttner, FREIE WÄHLER/FW	44	1,13 %
Ellena Giegerich, FREIE WÄHLER/FW	104	2,67 %
Udo Ackermann, FREIE WÄHLER/FW	53	1,36 %
Birgit Zethner, FREIE WÄHLER/FW	54	1,38 %
Sigi Roch, FREIE WÄHLER/FW	66	1,69 %
Markus Hartmann, FREIE WÄHLER/FW	51	1,31 %
Dr. Volker Dauber, FREIE WÄHLER/FW	42	1,08 %
Thomas Hennig, FREIE WÄHLER/FW	44	1,13 %
Christian Knerr, FREIE WÄHLER/FW	43	1,10 %
Alfred Sommer, FREIE WÄHLER/FW	48	1,23 %
Aleksandra Fahn, FREIE WÄHLER/FW	52	1,33 %
Dietmar Graner, FREIE WÄHLER/FW	50	1,28 %
Rudi Zöllner, FREIE WÄHLER/FW	48	1,23 %
Wolfgang Huskitsch, FREIE WÄHLER/FW	47	1,20 %

	Anzahl	Prozent
Eberhard Heider, FREIE WÄHLER/FW	50	1,28 %
Jochen Beez, FREIE WÄHLER/FW	41	1,05 %
Simon Schusser, FREIE WÄHLER/FW	51	1,31 %
Rudi Hartlaub, FREIE WÄHLER/FW	56	1,44 %
Otto Rummel, FREIE WÄHLER/FW	41	1,05 %
Werner Heimberger, FREIE WÄHLER/FW	43	1,10 %
Karl-Heinz Müller, FREIE WÄHLER/FW	37	0,95 %
Ralf Holl, FREIE WÄHLER/FW	39	1,00 %
Eckhard Bein, FREIE WÄHLER/FW	48	1,23 %
Thomas Schneider, FREIE WÄHLER/FW	38	0,97 %
Norbert Petri, FREIE WÄHLER/FW	36	0,92 %
Alison Bauer, FREIE WÄHLER/FW	47	1,20 %
Alfred Zenger, FREIE WÄHLER/FW	43	1,10 %
Reinhold Meißner, FREIE WÄHLER/FW	43	1,10 %
SPD	1.646	8,12 %
Helga Raab-Wasse, SPD	79	4,80 %
Roland Weber, SPD	31	1,88 %
Monika Wolf-Pleißmann, SPD	35	2,13 %
Steffen Salvenmoser, SPD	36	2,19 %
Sabine Balleier, SPD	36	2,19 %
Robin Haseler, SPD	29	1,76 %
Ruth Weitz, SPD	68	4,13 %
Wolfgang Härtel, SPD	26	1,58 %
Anna Wolf, SPD	29	1,76 %
Karlheinz Paulus, SPD	33	2,00 %
Theresa Büchler, SPD	29	1,76 %
Michael Günther, SPD	29	1,76 %
Andrea Schreck, SPD	30	1,82 %
Sascha Vanselow, SPD	20	1,22 %
Nilüfer Ulusoy, SPD	45	2,73 %
Karlheinz Bein, SPD	32	1,94 %

	Anzahl	Prozent
Miriam Weitz, SPD	29	1,76 %
Jörg Frieß, SPD	24	1,46 %
Sabine Kettinger, SPD	25	1,52 %
Benjamin Bohlender, SPD	35	2,13 %
Ellen Faust-Schnabel, SPD	29	1,76 %
Wolfgang Hörnig, SPD	23	1,40 %
Celia Erfurth, SPD	28	1,70 %
Ralf Dolzer, SPD	24	1,46 %
Simone Gayer, SPD	22	1,34 %
Karlheinz Muth, SPD	29	1,76 %
Ulrike Neuberger-Bornhorst, SPD	25	1,52 %
Stephan Schüller, SPD	20	1,22 %
Jill Kettinger, SPD	19	1,15 %
Samuel Herrmann, SPD	21	1,28 %
Tatjana Scheuring, SPD	25	1,52 %
Muzaffer Turan, SPD	31	1,88 %
Gabriele Münch, SPD	23	1,40 %
Joachim Schmedding, SPD	21	1,28 %
Petra Dauber, SPD	18	1,09 %
Sven Moder, SPD	27	1,64 %
Manuela Tauchmann, SPD	22	1,34 %
Jan Krippner, SPD	18	1,09 %
Petra Weinert, SPD	20	1,22 %
Thomas Münig, SPD	25	1,52 %
Helga Pfaff, SPD	59	3,58 %
René Wörner, SPD	25	1,52 %
Dr. Franz Jerman, SPD	23	1,40 %
Uwe Damm, SPD	16	0,97 %
Michael Becker, SPD	22	1,34 %
Marco Filbert, SPD	17	1,03 %
Manuel Seubert, SPD	17	1,03 %
Heiko Roll, SPD	23	1,40 %
Matthias Langer, SPD	23	1,40 %
Uwe Pohlschmidt, SPD	17	1,03 %
Wilko Schmidt, SPD	17	1,03 %
Volker Frieß, SPD	16	0,97 %
Christian Reinsch, SPD	41	2,49 %
Marco Wetzelsberger, SPD	26	1,58 %
Werner Hillerich, SPD	24	1,46 %
Jürgen Kroth, SPD	20	1,22 %

	Anzahl	Prozent
Reinhold Hein, SPD	18	1,09 %
Gerhard Bader, SPD	22	1,34 %
Werner Baur, SPD	21	1,28 %
Dr. Heinz Kaiser, SPD	29	1,76 %
FDP	677	3,34 %
Frank Zimmermann, FDP	32	4,73 %
Markus Krebs, FDP	16	2,36 %
Cornelius Faust, FDP	38	5,61 %
Nicole Pfeffer, FDP	15	2,22 %
Dr. Astrid Schmidt, FDP	20	2,95 %
Jörg Reinmuth, FDP	11	1,62 %
Jürgen Ripp, FDP	15	2,22 %
Elke Barth, FDP	30	4,43 %
Nicole Kolbe, FDP	11	1,62 %
Tobias Bachmann, FDP	13	1,92 %
Stephan Lehmail, FDP	15	2,22 %
Carolin Kehler, FDP	10	1,48 %
Klaus Wolf, FDP	13	1,92 %
Michael Klotz, FDP	13	1,92 %
Bernhard Obier, FDP	11	1,62 %
Anne-Sophie Ott, FDP	17	2,51 %
Philipp Wesselburg, FDP	10	1,48 %
Alexander Hess, FDP	13	1,92 %
Stefan Durschang, FDP	11	1,62 %
Max Honeck, FDP	9	1,33 %
Marcus Fritzscha, FDP	11	1,62 %
Katrin Henn, FDP	8	1,18 %
Uwe Probst, FDP	9	1,33 %
Willi Hubert, FDP	10	1,48 %
Tobias Grüell, FDP	7	1,03 %
Sascha Spiegel, FDP	6	0,89 %
Lothar Straub, FDP	7	1,03 %
Joachim Zeller, FDP	6	0,89 %
Susanne Wolfert, FDP	6	0,89 %
Jörg Barth, FDP	22	3,25 %
Robert Müller, FDP	9	1,33 %
Michael Kaiser, FDP	10	1,48 %
Marina Schmitt, FDP	6	0,89 %
Jochen Fuchs, FDP	10	1,48 %
Nikolaus Ackermann, FDP	11	1,62 %

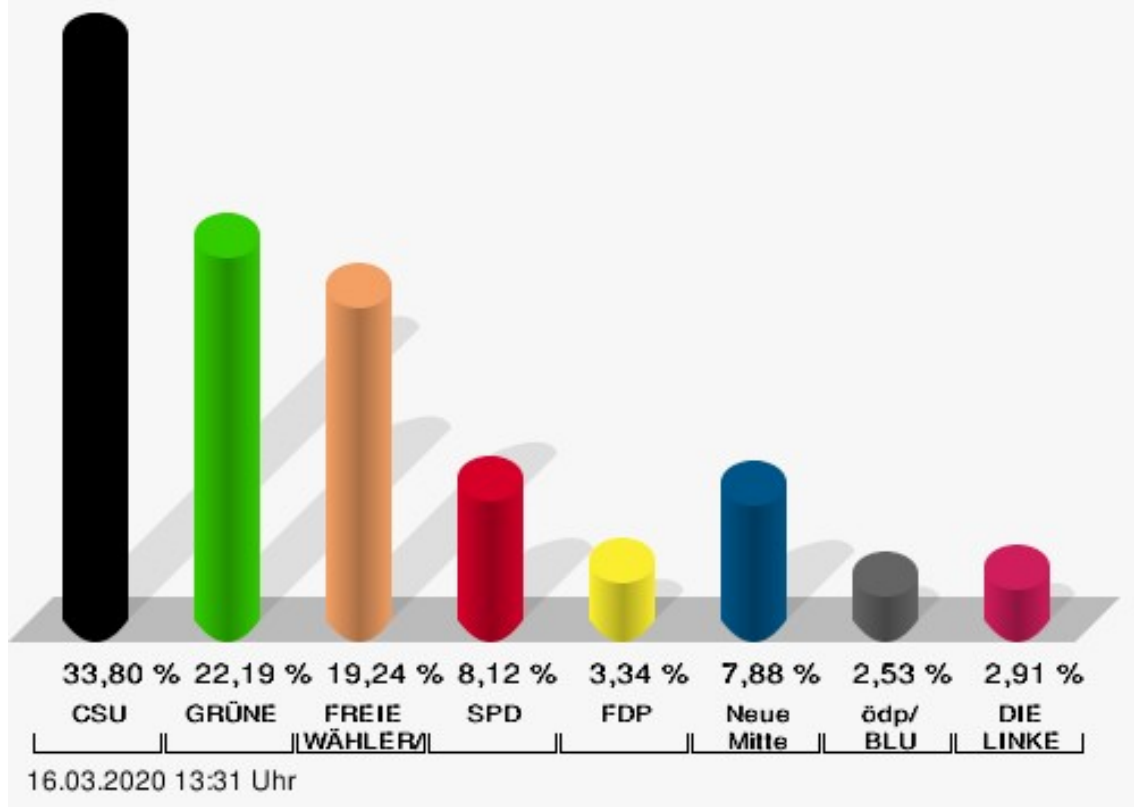
	Anzahl	Prozent
Sebastian Roersch, FDP	6	0,89 %
Antonia Kaiser, FDP	6	0,89 %
Daniel Roth, FDP	11	1,62 %
Jürgen Stahl, FDP	6	0,89 %
Gunther Kriegbaum, FDP	13	1,92 %
Christiane Kempf-Wolfert, FDP	6	0,89 %
Dr. Peter Stöckl, FDP	13	1,92 %
Martin Heim, FDP	9	1,33 %
Andreas Dümler, FDP	12	1,77 %
Corinna Fuchs, FDP	6	0,89 %
Christopher Krebs, FDP	13	1,92 %
Stephanie Chmiel, FDP	9	1,33 %
Andreas Schwerdtfeger, FDP	10	1,48 %
Norbert Gödde, FDP	8	1,18 %
Jonathan Ott, FDP	8	1,18 %
Susanne Mechler, FDP	7	1,03 %
Dr. Paul Hengsbach, FDP	11	1,62 %
Martin Ballweg, FDP	10	1,48 %
Fabian Ripp, FDP	6	0,89 %
Simone Bauersachs, FDP	6	0,89 %
Michael Kriebel, FDP	6	0,89 %
Christian Wojnowski, FDP	6	0,89 %
Jakob Dümler, FDP	8	1,18 %
Ute Geider, FDP	6	0,89 %
Helmut Demel, FDP	14	2,07 %
Neue Mitte	1.598	7,88 %
Günther Oettinger, Neue Mitte	43	2,69 %
Rudi Schuck, Neue Mitte	201	12,58 %
Matthias Ullmer, Neue Mitte	29	1,81 %
Björn Bartels, Neue Mitte	43	2,69 %
Britta Miksche, Neue Mitte	24	1,50 %
Dr. Hans-Martin Blättner, Neue Mitte	33	2,07 %
Volker Giegerich, Neue Mitte	25	1,56 %
Ulrike Oettinger, Neue Mitte	28	1,75 %
Frank Berninger, Neue Mitte	23	1,44 %
Andreas Amend, Neue Mitte	23	1,44 %
Matthias Meidel, Neue Mitte	19	1,19 %
Stephan Trützler, Neue Mitte	20	1,25 %
Isabell Kreher, Neue Mitte	28	1,75 %

	Anzahl	Prozent
Udo Herrmann, Neue Mitte	22	1,38 %
Matthias Spall, Neue Mitte	30	1,88 %
Dr. Florian Herrmann, Neue Mitte	26	1,63 %
Harald Gunther, Neue Mitte	26	1,63 %
Dominik Pöschl, Neue Mitte	17	1,06 %
Elmar Miksche, Neue Mitte	27	1,69 %
Rainer Ebert, Neue Mitte	20	1,25 %
Rainer Wengerter, Neue Mitte	34	2,13 %
Pia Klug, Neue Mitte	26	1,63 %
Ivo Baumgarten, Neue Mitte	29	1,81 %
Dr. Martina Reis, Neue Mitte	30	1,88 %
Marcus Becker, Neue Mitte	19	1,19 %
Manfred Kuhn, Neue Mitte	62	3,88 %
Lukas Ballmann, Neue Mitte	90	5,63 %
Maximilian Werner, Neue Mitte	21	1,31 %
Thiemo Schwarzkopf, Neue Mitte	22	1,38 %
Hans-Werner Schüßler, Neue Mitte	15	0,94 %
Sabine Hefter, Neue Mitte	21	1,31 %
Günter Goldhammer, Neue Mitte	20	1,25 %
Dieter Janson, Neue Mitte	15	0,94 %
Mathias Eichner, Neue Mitte	22	1,38 %
Christoph Fecher, Neue Mitte	21	1,31 %
Tobias Dietrich, Neue Mitte	15	0,94 %
Kai Steigerwald, Neue Mitte	19	1,19 %
Katja Klement, Neue Mitte	18	1,13 %
Mathias Giegerich, Neue Mitte	31	1,94 %
Sandra Mantz, Neue Mitte	15	0,94 %
Werner Klement, Neue Mitte	19	1,19 %
Klaus Giegerich, Neue Mitte	32	2,00 %
Dr. Eberhard Kroth, Neue Mitte	25	1,56 %
Klaus Fischer, Neue Mitte	25	1,56 %
Hubert Klimmer, Neue Mitte	18	1,13 %
Carolin Straub, Neue Mitte	20	1,25 %
Jens Haßelbeck, Neue Mitte	20	1,25 %
Jürgen Spall, Neue Mitte	17	1,06 %
Elisabeth Gora, Neue Mitte	14	0,88 %
Hasso-Philipp von Hünersdorff, Neue Mitte	17	1,06 %
Monique Haas, Neue Mitte	20	1,25 %
Sabine Kirchmann, Neue Mitte	17	1,06 %

	Anzahl	Prozent
Jürgen Kubitzka, Neue Mitte	15	0,94 %
Karl Haarmann, Neue Mitte	14	0,88 %
Nicole Grosch, Neue Mitte	15	0,94 %
Dr. Wilhelm Kuhn, Neue Mitte	12	0,75 %
Sebastian Will, Neue Mitte	15	0,94 %
Tobias Olbort, Neue Mitte	12	0,75 %
Benno Koch, Neue Mitte	9	0,56 %
Susanne Löffler, Neue Mitte	10	0,63 %
ödp/BLU	514	2,53 %
Ulrich Frey, ödp/BLU	47	9,14 %
Wolfgang Winter, ödp/BLU	30	5,84 %
Regina Frey, ödp/BLU	44	8,56 %
Günther Vogt, ödp/BLU	28	5,45 %
Stephanie Walter, ödp/BLU	31	6,03 %
Manfred Knippel, ödp/BLU	23	4,47 %
Martina Römmelt-Fella, ödp/BLU	16	3,11 %
Marco Schneider, ödp/BLU	22	4,28 %
Margarethe Fuchs, ödp/BLU	13	2,53 %
Christian Detsch, ödp/BLU	13	2,53 %
Silke Schmid, ödp/BLU	16	3,11 %
Dr. Carl-Ulrich Schmid, ödp/BLU	23	4,47 %
Susanne Winkel, ödp/BLU	19	3,70 %
Michael Linke, ödp/BLU	12	2,33 %
Alexandra Vath, ödp/BLU	14	2,72 %
Klaus Vath, ödp/BLU	12	2,33 %
Melissa Vath, ödp/BLU	10	1,95 %
Martin Eck, ödp/BLU	7	1,36 %
Tina Eck, ödp/BLU	8	1,56 %
Walter Mark, ödp/BLU	7	1,36 %
Julia Berberich, ödp/BLU	8	1,56 %
Thomas Schmitt, ödp/BLU	8	1,56 %
Elke Berberich, ödp/BLU	7	1,36 %
Jürgen Kempf, ödp/BLU	6	1,17 %
Paulina Ferreira Paulo, ödp/BLU	7	1,36 %
Konstantin Bergert, ödp/BLU	5	0,97 %
Michael Berberich, ödp/BLU	15	2,92 %
Angelika Bick, ödp/BLU	6	1,17 %
Manfred Reis, ödp/BLU	5	0,97 %
Stefan Fischer, ödp/BLU	5	0,97 %
Peter Speth, ödp/BLU	5	0,97 %

	Anzahl	Prozent
Marianne Krommer, ödp/BLU	6	1,17 %
Thomas Borgwardt, ödp/BLU	5	0,97 %
Hubertus Brand, ödp/BLU	5	0,97 %
Werner Zöllner, ödp/BLU	6	1,17 %
Markus Zimmermann, ödp/BLU	10	1,95 %
Jochen Vogt, ödp/BLU	5	0,97 %
André Busse, ödp/BLU	5	0,97 %
DIE LINKE	590	2,91 %
Andreas Adrian, DIE LINKE	36	6,10 %
Lisa-Michelle Muth, DIE LINKE	33	5,59 %
Daniel Kirilow, DIE LINKE	28	4,75 %
Marlene Hohm, DIE LINKE	30	5,08 %
Peter Diekmann, DIE LINKE	27	4,58 %
Brigitte Remer, DIE LINKE	31	5,25 %
Georg Liebl, DIE LINKE	27	4,58 %
Christine Marc, DIE LINKE	31	5,25 %
Adrian Wolf, DIE LINKE	33	5,59 %
Anna Schwantner, DIE LINKE	31	5,25 %
Hans-Jörg Dollansky, DIE LINKE	33	5,59 %
Vivien Wohlmann, DIE LINKE	28	4,75 %
Tobias Miksche, DIE LINKE	30	5,08 %
Vanessa Grimm, DIE LINKE	28	4,75 %
Yannick Berres, DIE LINKE	28	4,75 %
Melissa Ammersbach, DIE LINKE	27	4,58 %
Lucie Paurat, DIE LINKE	27	4,58 %
Selina Neumaier, DIE LINKE	27	4,58 %
Dennis Bauersachs, DIE LINKE	27	4,58 %
Samira Bauersachs, DIE LINKE	28	4,75 %

Markt Elsenfeld - Elsenfeld 1 Kreistagswahl 15.03.2020



CSU = Christlich-Soziale Union in Bayern e.V.

GRÜNE = BÜNDNIS 90/DIE GRÜNEN

FREIE WÄHLER/FW = FREIE WÄHLER/FREIE WÄHLER im Landkreis Miltenberg e.V.

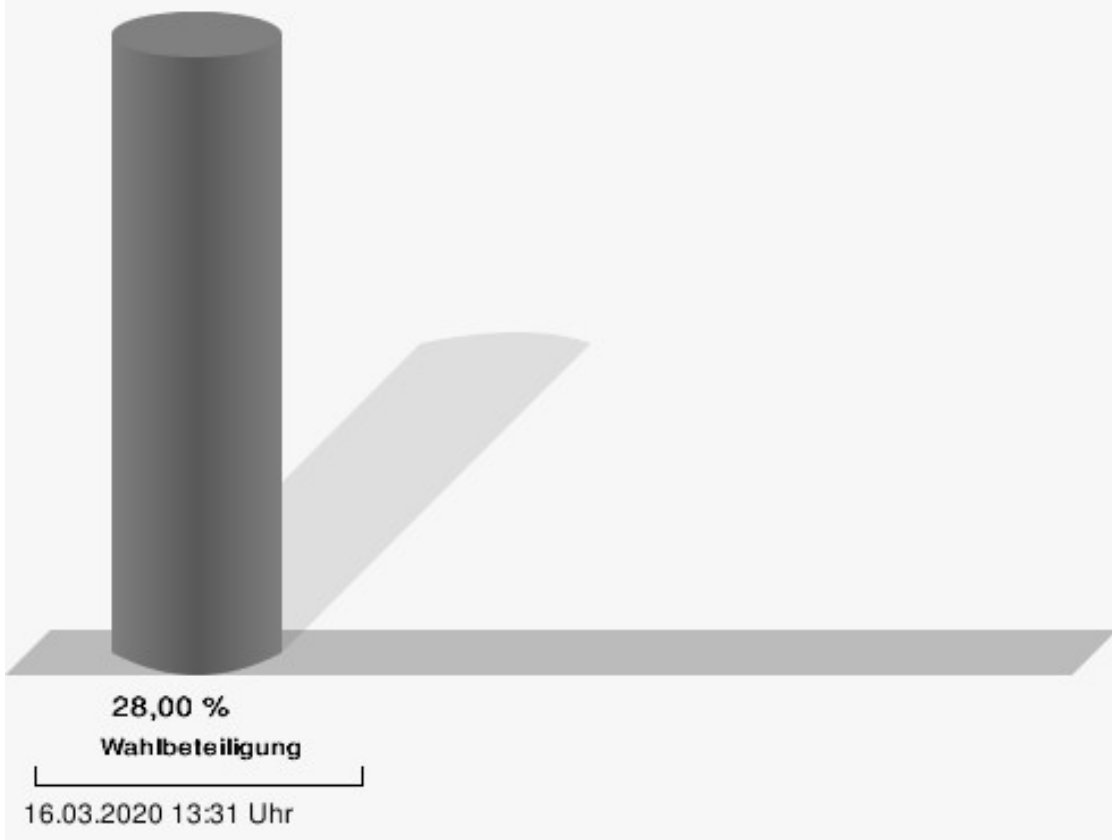
SPD = Sozialdemokratische Partei Deutschlands

FDP = Freie Demokratische Partei

Neue Mitte = Neue Mitte Landkreis Miltenberg e.V.

ödp/BLU = Ökologisch-Demokratische Partei / Bürgerliste Untermain

Wahlbeteiligung



Elsenfeld 2

	Anzahl	Prozent
CSU	5.643	30,34 %
Dr. Armin Bohnhoff, CSU	168	2,98 %
Karin Passow, CSU	94	1,67 %
Michael Schwing, CSU	129	2,29 %
Lisa Steger, CSU	89	1,58 %
Berthold R�uth, CSU	140	2,48 %
Kersten M�nzenberger, CSU	222	3,93 %
Peter Schmitt, CSU	90	1,59 %
Monika Schuck, CSU	99	1,75 %
Stefan Breunig, CSU	105	1,86 %
Eva Geis, CSU	101	1,79 %
Martin Gundert, CSU	94	1,67 %
Edeltraud Fecher, CSU	104	1,84 %
Philipp Tr�tzler, CSU	87	1,54 %
J�rgen Reinhard, CSU	104	1,84 %
Kai Hohmann, CSU	232	4,11 %
Dietmar Fieger, CSU	119	2,11 %
Ralf Reichwein, CSU	100	1,77 %
Martin Stock, CSU	88	1,56 %
Christian Schreck, CSU	85	1,51 %
Thomas K�hler, CSU	110	1,95 %
Siegfried Scholtka, CSU	94	1,67 %
Stephanie Aulbach, CSU	79	1,40 %
Gernot Winter, CSU	77	1,36 %
Boris Gro�skinsky, CSU	80	1,42 %
Max-Josef Eck, CSU	80	1,42 %
Michael Stegmann, CSU	77	1,36 %
Andreas Freiburg, CSU	79	1,40 %
Stefan Schwab, CSU	75	1,33 %
Martin Eilbacher, CSU	84	1,49 %
Thomas Haas, CSU	79	1,40 %
Patrick Walter, CSU	74	1,31 %
Karl Zimmermann, CSU	79	1,40 %
Gerhard R�uth, CSU	95	1,68 %
Doris Hegmann, CSU	93	1,65 %
Steffen Trautmann, CSU	83	1,47 %
Volker Mayer, CSU	78	1,38 %
Christoph Grosch, CSU	75	1,33 %
Rainer Kroth, CSU	74	1,31 %

	Anzahl	Prozent
Yüksel Dural-Dietz, CSU	105	1,86 %
Bettina Becker, CSU	77	1,36 %
Andrea Discher-Bayer, CSU	75	1,33 %
Dr. Uwe Rohe, CSU	101	1,79 %
Armin Bick, CSU	70	1,24 %
Manuela Fromm, CSU	87	1,54 %
Marius Kretschmer, CSU	71	1,26 %
Andreas Hohm, CSU	160	2,84 %
Marcello Spielmann, CSU	74	1,31 %
Katja Zöllner, CSU	81	1,44 %
Patricia Häcker, CSU	73	1,29 %
Erika Giegerich, CSU	72	1,28 %
Mustafa Tolaman, CSU	93	1,65 %
Gerhard Broßler, CSU	69	1,22 %
Paul Klimmer, CSU	75	1,33 %
Bernhard Kern, CSU	68	1,21 %
Volker Schießmann, CSU	65	1,15 %
Claudia Kappes, CSU	70	1,24 %
Manfred Schüßler, CSU	85	1,51 %
Joachim Bieber, CSU	68	1,21 %
Erwin Dotzel, CSU	97	1,72 %
Michael Berninger, CSU	92	1,63 %
GRÜNE	4.667	25,09 %
Marion Becker, GRÜNE	200	4,29 %
Jens Marco Scherf, GRÜNE	259	5,55 %
Hannelore Kreuzer, GRÜNE	109	2,34 %
Ansgar Stich, GRÜNE	133	2,85 %
Dr. Nina Schüßler, GRÜNE	138	2,96 %
Mattis Fischmann, GRÜNE	110	2,36 %
Sylvia Deckert, GRÜNE	90	1,93 %
Alexander Heß, GRÜNE	67	1,44 %
Petra Münzel, GRÜNE	115	2,46 %
Joachim Schneider, GRÜNE	83	1,78 %
Cordula Hunze-Lee, GRÜNE	84	1,80 %
Werner Billmaier, GRÜNE	194	4,16 %
Sabine Stellrecht-Schmidt, GRÜNE	87	1,86 %
Dieter Heilemann, GRÜNE	61	1,31 %
Annette Horn, GRÜNE	80	1,71 %
Burkard Beck, GRÜNE	64	1,37 %

	Anzahl	Prozent
Anna Bärenklau, GRÜNE	75	1,61 %
Thilo Dekant, GRÜNE	80	1,71 %
Julia Körbel, GRÜNE	87	1,86 %
Albert Taudte, GRÜNE	64	1,37 %
Franka Stich, GRÜNE	76	1,63 %
Frank Grabowski, GRÜNE	61	1,31 %
Yvonne Holzapfel-Graner, GRÜNE	62	1,33 %
Dr. Frank Küster, GRÜNE	58	1,24 %
Heidi Weber, GRÜNE	91	1,95 %
Alfred Sunder-Plassmann, GRÜNE	55	1,18 %
Lucy Hektor, GRÜNE	75	1,61 %
Rolf Heesch, GRÜNE	54	1,16 %
Annette Dekant, GRÜNE	59	1,26 %
Jan Pollakowski, GRÜNE	74	1,59 %
Rita Giegerich, GRÜNE	70	1,50 %
Wolfgang Münzel, GRÜNE	58	1,24 %
Christina Ulshöfer, GRÜNE	61	1,31 %
Cedric Johanni, GRÜNE	54	1,16 %
Stephanie Hektor, GRÜNE	77	1,65 %
Nico Zöllner, GRÜNE	137	2,94 %
Sylvia Zahn, GRÜNE	54	1,16 %
Uwe Weigelt, GRÜNE	106	2,27 %
Gertrud Schwarz-Schöhl, GRÜNE	52	1,11 %
Lukas Almitter, GRÜNE	67	1,44 %
Karin Günther, GRÜNE	61	1,31 %
Marcel Schmidt, GRÜNE	50	1,07 %
Caroline Arnold, GRÜNE	121	2,59 %
Lukas Hartmann, GRÜNE	60	1,29 %
Beate Höltermann, GRÜNE	54	1,16 %
Séan Kervick, GRÜNE	55	1,18 %
Margot Kautz, GRÜNE	51	1,09 %
Roland Arnold, GRÜNE	49	1,05 %
Anne Scherf, GRÜNE	69	1,48 %
Julian Deckert, GRÜNE	49	1,05 %
Astrid Schreiber, GRÜNE	48	1,03 %
Wolfgang Günther, GRÜNE	55	1,18 %
Eva Rother, GRÜNE	47	1,01 %
Michael Bernhard, GRÜNE	50	1,07 %
Christl Wurtinger, GRÜNE	46	0,99 %

	Anzahl	Prozent
Michael Grundmann, GRÜNE	51	1,09 %
Anke Küster, GRÜNE	46	0,99 %
Bernhard Westhoff-Höltermann, GRÜNE	44	0,94 %
Annette Rüttger, GRÜNE	40	0,86 %
Dr. Eberhard Großmann, GRÜNE	40	0,86 %
FREIE WÄHLER/FW	3.384	18,19 %
Andreas Fath, FREIE WÄHLER/FW	89	2,63 %
Thomas Zöllner, FREIE WÄHLER/FW	95	2,81 %
Jessica Klug, FREIE WÄHLER/FW	105	3,10 %
Thomas Becker, FREIE WÄHLER/FW	225	6,65 %
Dr. Hans Jürgen Fahn, FREIE WÄHLER/FW	70	2,07 %
Susanne Wörner, FREIE WÄHLER/FW	65	1,92 %
Bernd Schötterl, FREIE WÄHLER/FW	49	1,45 %
Roland Eppig, FREIE WÄHLER/FW	62	1,83 %
Thomas Grün, FREIE WÄHLER/FW	52	1,54 %
Edwin Lieb, FREIE WÄHLER/FW	53	1,57 %
Peter Maurer, FREIE WÄHLER/FW	50	1,48 %
Hedi Bast, FREIE WÄHLER/FW	55	1,63 %
Dietmar Wolz, FREIE WÄHLER/FW	42	1,24 %
Michael Schüßler, FREIE WÄHLER/FW	48	1,42 %
Matthias Luxem, FREIE WÄHLER/FW	229	6,77 %
Jürgen Knapp, FREIE WÄHLER/FW	44	1,30 %
Michael Bein, FREIE WÄHLER/FW	55	1,63 %
Daniela Schmitt, FREIE WÄHLER/FW	52	1,54 %
Achim Schneider, FREIE WÄHLER/FW	43	1,27 %
Alexander Geis, FREIE WÄHLER/FW	59	1,74 %
Anja Dissler, FREIE WÄHLER/FW	46	1,36 %

	Anzahl	Prozent
Jürgen Weiskopf, FREIE WÄHLER/FW	40	1,18 %
Jürgen Klement, FREIE WÄHLER/FW	50	1,48 %
Berthold Oberle, FREIE WÄHLER/FW	203	6,00 %
Stephanie Endres, FREIE WÄHLER/FW	43	1,27 %
Marek Rebscher, FREIE WÄHLER/FW	38	1,12 %
Alexandra Frieß, FREIE WÄHLER/FW	61	1,80 %
Ludwig Seuffert, FREIE WÄHLER/FW	56	1,65 %
Bernd Klein, FREIE WÄHLER/FW	40	1,18 %
Birgit Hotz, FREIE WÄHLER/FW	39	1,15 %
Kurt Bittner, FREIE WÄHLER/FW	37	1,09 %
Bernhard Pfeiffer, FREIE WÄHLER/FW	33	0,98 %
Edith Büttner, FREIE WÄHLER/FW	37	1,09 %
Ellena Giegerich, FREIE WÄHLER/FW	104	3,07 %
Udo Ackermann, FREIE WÄHLER/FW	35	1,03 %
Birgit Zethner, FREIE WÄHLER/FW	44	1,30 %
Sigi Roch, FREIE WÄHLER/FW	62	1,83 %
Markus Hartmann, FREIE WÄHLER/FW	34	1,00 %
Dr. Volker Dauber, FREIE WÄHLER/FW	38	1,12 %
Thomas Hennig, FREIE WÄHLER/FW	36	1,06 %
Christian Knerr, FREIE WÄHLER/FW	37	1,09 %
Alfred Sommer, FREIE WÄHLER/FW	42	1,24 %
Aleksandra Fahn, FREIE WÄHLER/FW	49	1,45 %
Dietmar Graner, FREIE WÄHLER/FW	37	1,09 %
Rudi Zöller, FREIE WÄHLER/FW	41	1,21 %
Wolfgang Huskitsch, FREIE WÄHLER/FW	32	0,95 %
Eberhard Heider, FREIE WÄHLER/FW	38	1,12 %

	Anzahl	Prozent
Jochen Beez, FREIE WÄHLER/FW	35	1,03 %
Simon Schusser, FREIE WÄHLER/FW	57	1,68 %
Rudi Hartlaub, FREIE WÄHLER/FW	49	1,45 %
Otto Rummel, FREIE WÄHLER/FW	32	0,95 %
Werner Heimberger, FREIE WÄHLER/FW	32	0,95 %
Karl-Heinz Müller, FREIE WÄHLER/FW	37	1,09 %
Ralf Holl, FREIE WÄHLER/FW	33	0,98 %
Eckhard Bein, FREIE WÄHLER/FW	35	1,03 %
Thomas Schneider, FREIE WÄHLER/FW	36	1,06 %
Norbert Petri, FREIE WÄHLER/FW	32	0,95 %
Alison Bauer, FREIE WÄHLER/FW	36	1,06 %
Alfred Zenger, FREIE WÄHLER/FW	42	1,24 %
Reinhold Meßner, FREIE WÄHLER/FW	34	1,00 %
SPD	1.603	8,62 %
Helga Raab-Wasse, SPD	75	4,68 %
Roland Weber, SPD	30	1,87 %
Monika Wolf-Pleißmann, SPD	32	2,00 %
Steffen Salvenmoser, SPD	35	2,18 %
Sabine Balleier, SPD	26	1,62 %
Robin Haseler, SPD	26	1,62 %
Ruth Weitz, SPD	58	3,62 %
Wolfgang Härtel, SPD	25	1,56 %
Anna Wolf, SPD	24	1,50 %
Karlheinz Paulus, SPD	33	2,06 %
Theresa Büchler, SPD	27	1,68 %
Michael Günther, SPD	32	2,00 %
Andrea Schreck, SPD	24	1,50 %
Sascha Vanselow, SPD	18	1,12 %
Nilüfer Ulusoy, SPD	26	1,62 %
Karlheinz Bein, SPD	28	1,75 %
Miriam Weitz, SPD	24	1,50 %
Jörg Frieß, SPD	25	1,56 %

	Anzahl	Prozent
Sabine Kettinger, SPD	22	1,37 %
Benjamin Bohlender, SPD	25	1,56 %
Ellen Faust-Schnabel, SPD	22	1,37 %
Wolfgang Hörnig, SPD	20	1,25 %
Celia Erfurth, SPD	38	2,37 %
Ralf Dolzer, SPD	20	1,25 %
Simone Gayer, SPD	30	1,87 %
Karlheinz Muth, SPD	25	1,56 %
Ulrike Neuberger-Bornhorst, SPD	17	1,06 %
Stephan Schüller, SPD	17	1,06 %
Jill Kettinger, SPD	22	1,37 %
Samuel Herrmann, SPD	18	1,12 %
Tatjana Scheuring, SPD	21	1,31 %
Muzaffer Turan, SPD	27	1,68 %
Gabriele Münch, SPD	21	1,31 %
Joachim Schmedding, SPD	23	1,43 %
Petra Dauber, SPD	26	1,62 %
Sven Moder, SPD	20	1,25 %
Manuela Tauchmann, SPD	18	1,12 %
Jan Krippner, SPD	21	1,31 %
Petra Weinert, SPD	24	1,50 %
Thomas Münig, SPD	21	1,31 %
Helga Pfaff, SPD	96	5,99 %
René Wörner, SPD	16	1,00 %
Dr. Franz Jerman, SPD	20	1,25 %
Uwe Damm, SPD	20	1,25 %
Michael Becker, SPD	27	1,68 %
Marco Filbert, SPD	18	1,12 %
Manuel Seubert, SPD	18	1,12 %
Heiko Roll, SPD	22	1,37 %
Matthias Langer, SPD	20	1,25 %
Uwe Pohlschmidt, SPD	16	1,00 %
Wilko Schmidt, SPD	20	1,25 %
Volker Frieß, SPD	24	1,50 %
Christian Reinsch, SPD	57	3,56 %
Marco Wetzelsberger, SPD	25	1,56 %
Werner Hillerich, SPD	22	1,37 %
Jürgen Kroth, SPD	30	1,87 %
Reinhold Hein, SPD	18	1,12 %
Gerhard Bader, SPD	17	1,06 %

	Anzahl	Prozent
Werner Baur, SPD	18	1,12 %
Dr. Heinz Kaiser, SPD	33	2,06 %
FDP	637	3,42 %
Frank Zimmermann, FDP	24	3,77 %
Markus Krebs, FDP	28	4,40 %
Cornelius Faust, FDP	30	4,71 %
Nicole Pfeffer, FDP	13	2,04 %
Dr. Astrid Schmidt, FDP	14	2,20 %
Jörg Reinmuth, FDP	9	1,41 %
Jürgen Ripp, FDP	6	0,94 %
Elke Barth, FDP	12	1,88 %
Nicole Kolbe, FDP	6	0,94 %
Tobias Bachmann, FDP	10	1,57 %
Stephan Lehmail, FDP	6	0,94 %
Carolin Kehler, FDP	6	0,94 %
Klaus Wolf, FDP	12	1,88 %
Michael Klotz, FDP	15	2,35 %
Bernhard Obier, FDP	10	1,57 %
Anne-Sophie Ott, FDP	11	1,73 %
Philipp Wesselburg, FDP	7	1,10 %
Alexander Hess, FDP	7	1,10 %
Stefan Durschang, FDP	6	0,94 %
Max Honeck, FDP	6	0,94 %
Marcus Fritzscha, FDP	9	1,41 %
Katrin Henn, FDP	13	2,04 %
Uwe Probst, FDP	8	1,26 %
Willi Hubert, FDP	15	2,35 %
Tobias Grüell, FDP	12	1,88 %
Sascha Spiegel, FDP	10	1,57 %
Lothar Straub, FDP	7	1,10 %
Joachim Zeller, FDP	17	2,67 %
Susanne Wolfert, FDP	6	0,94 %
Jörg Barth, FDP	16	2,51 %
Robert Müller, FDP	10	1,57 %
Michael Kaiser, FDP	7	1,10 %
Marina Schmitt, FDP	11	1,73 %
Jochen Fuchs, FDP	12	1,88 %
Nikolaus Ackermann, FDP	10	1,57 %
Sebastian Roersch, FDP	9	1,41 %
Antonia Kaiser, FDP	12	1,88 %

	Anzahl	Prozent
Daniel Roth, FDP	9	1,41 %
Jürgen Stahl, FDP	11	1,73 %
Gunther Kriegbaum, FDP	12	1,88 %
Christiane Kempf-Wolfert, FDP	7	1,10 %
Dr. Peter Stöckl, FDP	10	1,57 %
Martin Heim, FDP	6	0,94 %
Andreas Dümler, FDP	7	1,10 %
Corinna Fuchs, FDP	12	1,88 %
Christopher Krebs, FDP	8	1,26 %
Stephanie Chmiel, FDP	10	1,57 %
Andreas Schwerdtfeger, FDP	10	1,57 %
Norbert Gödde, FDP	10	1,57 %
Jonathan Ott, FDP	10	1,57 %
Susanne Mechler, FDP	7	1,10 %
Dr. Paul Hengsbach, FDP	19	2,98 %
Martin Ballweg, FDP	7	1,10 %
Fabian Ripp, FDP	14	2,20 %
Simone Bauersachs, FDP	6	0,94 %
Michael Kriebel, FDP	6	0,94 %
Christian Wojnowski, FDP	10	1,57 %
Jakob Dümler, FDP	6	0,94 %
Ute Geider, FDP	12	1,88 %
Helmut Demel, FDP	6	0,94 %
Neue Mitte	1.625	8,74 %
Günther Oettinger, Neue Mitte	53	3,26 %
Rudi Schuck, Neue Mitte	199	12,25 %
Matthias Ullmer, Neue Mitte	26	1,60 %
Björn Bartels, Neue Mitte	50	3,08 %
Britta Miksche, Neue Mitte	21	1,29 %
Dr. Hans-Martin Blättner, Neue Mitte	28	1,72 %
Volker Giegerich, Neue Mitte	24	1,48 %
Ulrike Oettinger, Neue Mitte	17	1,05 %
Frank Berninger, Neue Mitte	19	1,17 %
Andreas Amend, Neue Mitte	16	0,98 %
Matthias Meidel, Neue Mitte	22	1,35 %
Stephan Trützler, Neue Mitte	17	1,05 %
Isabell Kreher, Neue Mitte	24	1,48 %
Udo Herrmann, Neue Mitte	20	1,23 %
Matthias Spall, Neue Mitte	29	1,78 %

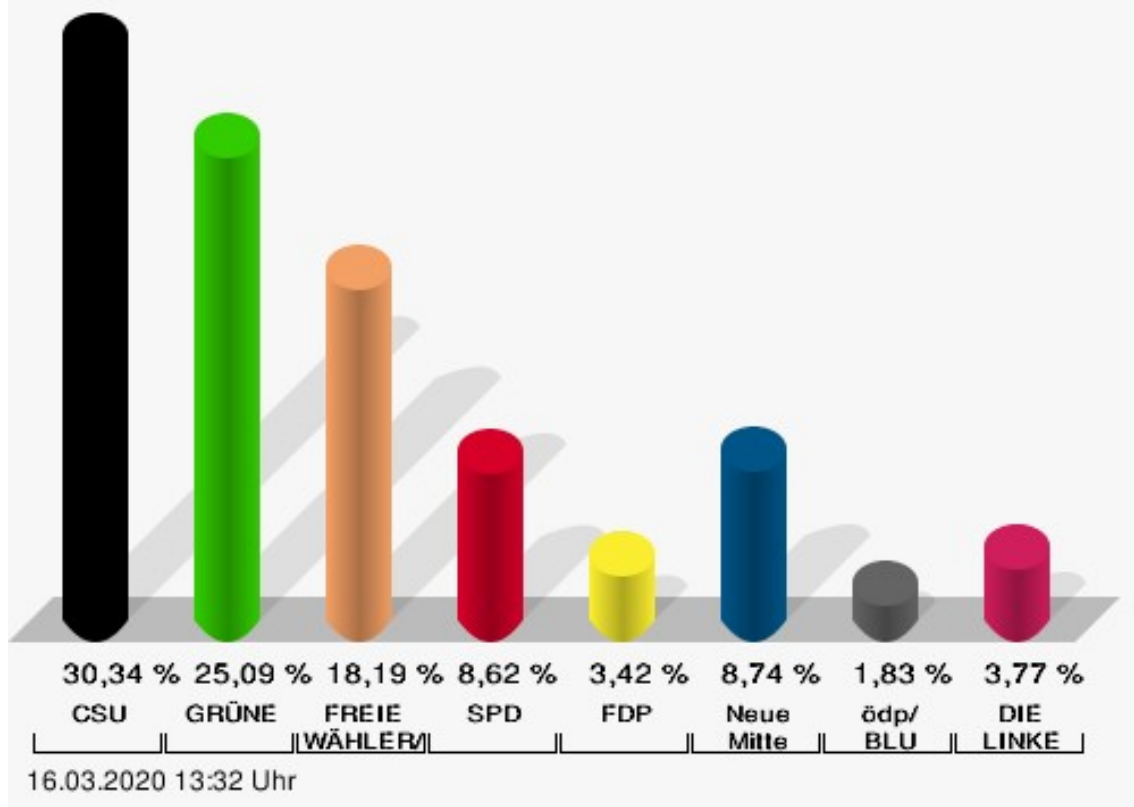
	Anzahl	Prozent
Dr. Florian Herrmann, Neue Mitte	24	1,48 %
Harald Gunther, Neue Mitte	25	1,54 %
Dominik Pöschl, Neue Mitte	19	1,17 %
Elmar Miksche, Neue Mitte	25	1,54 %
Rainer Ebert, Neue Mitte	22	1,35 %
Rainer Wengerter, Neue Mitte	28	1,72 %
Pia Klug, Neue Mitte	33	2,03 %
Ivo Baumgarten, Neue Mitte	27	1,66 %
Dr. Martina Reis, Neue Mitte	36	2,22 %
Marcus Becker, Neue Mitte	21	1,29 %
Manfred Kuhn, Neue Mitte	67	4,12 %
Lukas Ballmann, Neue Mitte	105	6,46 %
Maximilian Werner, Neue Mitte	30	1,85 %
Thiemo Schwarzkopf, Neue Mitte	23	1,42 %
Hans-Werner Schüßler, Neue Mitte	18	1,11 %
Sabine Hefter, Neue Mitte	25	1,54 %
Günter Goldhammer, Neue Mitte	24	1,48 %
Dieter Janson, Neue Mitte	19	1,17 %
Mathias Eichner, Neue Mitte	23	1,42 %
Christoph Fecher, Neue Mitte	22	1,35 %
Tobias Dietrich, Neue Mitte	20	1,23 %
Kai Steigerwald, Neue Mitte	19	1,17 %
Katja Klement, Neue Mitte	26	1,60 %
Mathias Giegerich, Neue Mitte	27	1,66 %
Sandra Mantz, Neue Mitte	20	1,23 %
Werner Klement, Neue Mitte	18	1,11 %
Klaus Giegerich, Neue Mitte	25	1,54 %
Dr. Eberhard Kroth, Neue Mitte	20	1,23 %
Klaus Fischer, Neue Mitte	23	1,42 %
Hubert Klimmer, Neue Mitte	18	1,11 %
Carolin Straub, Neue Mitte	14	0,86 %
Jens Haßelbeck, Neue Mitte	18	1,11 %
Jürgen Spall, Neue Mitte	16	0,98 %
Elisabeth Gora, Neue Mitte	17	1,05 %
Hasso-Philipp von Hünersdorff, Neue Mitte	19	1,17 %
Monique Haas, Neue Mitte	19	1,17 %
Sabine Kirchmann, Neue Mitte	17	1,05 %
Jürgen Kubitza, Neue Mitte	14	0,86 %
Karl Haarmann, Neue Mitte	18	1,11 %

	Anzahl	Prozent
Nicole Grosch, Neue Mitte	13	0,80 %
Dr. Wilhelm Kuhn, Neue Mitte	13	0,80 %
Sebastian Will, Neue Mitte	13	0,80 %
Tobias Olbort, Neue Mitte	13	0,80 %
Benno Koch, Neue Mitte	12	0,74 %
Susanne Löffler, Neue Mitte	12	0,74 %
ödp/BLU	341	1,83 %
Ulrich Frey, ödp/BLU	32	9,38 %
Wolfgang Winter, ödp/BLU	21	6,16 %
Regina Frey, ödp/BLU	25	7,33 %
Günther Vogt, ödp/BLU	15	4,40 %
Stephanie Walter, ödp/BLU	25	7,33 %
Manfred Knippel, ödp/BLU	19	5,57 %
Martina Römmelt-Fella, ödp/BLU	9	2,64 %
Marco Schneider, ödp/BLU	12	3,52 %
Margarethe Fuchs, ödp/BLU	14	4,11 %
Christian Detsch, ödp/BLU	11	3,23 %
Silke Schmid, ödp/BLU	9	2,64 %
Dr. Carl-Ulrich Schmid, ödp/BLU	10	2,93 %
Susanne Winkel, ödp/BLU	13	3,81 %
Michael Linke, ödp/BLU	8	2,35 %
Alexandra Vath, ödp/BLU	13	3,81 %
Klaus Vath, ödp/BLU	10	2,93 %
Melissa Vath, ödp/BLU	7	2,05 %
Martin Eck, ödp/BLU	5	1,47 %
Tina Eck, ödp/BLU	3	0,88 %
Walter Mark, ödp/BLU	4	1,17 %
Julia Berberich, ödp/BLU	3	0,88 %
Thomas Schmitt, ödp/BLU	6	1,76 %
Elke Berberich, ödp/BLU	3	0,88 %
Jürgen Kempf, ödp/BLU	3	0,88 %
Paulina Ferreira Paulo, ödp/BLU	8	2,35 %
Konstantin Bergert, ödp/BLU	3	0,88 %
Michael Berberich, ödp/BLU	10	2,93 %
Angelika Bick, ödp/BLU	4	1,17 %
Manfred Reis, ödp/BLU	3	0,88 %
Stefan Fischer, ödp/BLU	3	0,88 %
Peter Speth, ödp/BLU	4	1,17 %
Marianne Krommer, ödp/BLU	3	0,88 %
Thomas Borgwardt, ödp/BLU	7	2,05 %

	Anzahl	Prozent
Hubertus Brand, ödp/BLU	3	0,88 %
Werner Zöllner, ödp/BLU	4	1,17 %
Markus Zimmermann, ödp/BLU	3	0,88 %
Jochen Vogt, ödp/BLU	3	0,88 %
André Busse, ödp/BLU	3	0,88 %
DIE LINKE	702	3,77 %
Andreas Adrian, DIE LINKE	57	8,12 %
Lisa-Michelle Muth, DIE LINKE	51	7,26 %
Daniel Kirilow, DIE LINKE	41	5,84 %
Marlene Hohm, DIE LINKE	36	5,13 %
Peter Diekmann, DIE LINKE	32	4,56 %
Brigitte Remer, DIE LINKE	30	4,27 %
Georg Liebl, DIE LINKE	38	5,41 %
Christine Marc, DIE LINKE	37	5,27 %
Adrian Wolf, DIE LINKE	39	5,56 %
Anna Schwantner, DIE LINKE	31	4,42 %
Hans-Jörg Dollansky, DIE LINKE	33	4,70 %
Vivien Wohlmann, DIE LINKE	32	4,56 %
Tobias Miksche, DIE LINKE	29	4,13 %
Vanessa Grimm, DIE LINKE	38	5,41 %
Yannick Berres, DIE LINKE	29	4,13 %
Melissa Ammersbach, DIE LINKE	34	4,84 %
Lucie Paurat, DIE LINKE	29	4,13 %
Selina Neumaier, DIE LINKE	29	4,13 %
Dennis Bauersachs, DIE LINKE	27	3,85 %
Samira Bauersachs, DIE LINKE	30	4,27 %

Markt Eisenfeld - Eisenfeld 2

Kreistagswahl 15.03.2020



CSU = Christlich-Soziale Union in Bayern e.V.

GRÜNE = BÜNDNIS 90/DIE GRÜNEN

FREIE WÄHLER/FW = FREIE WÄHLER/FREIE WÄHLER im Landkreis Miltenberg e.V.

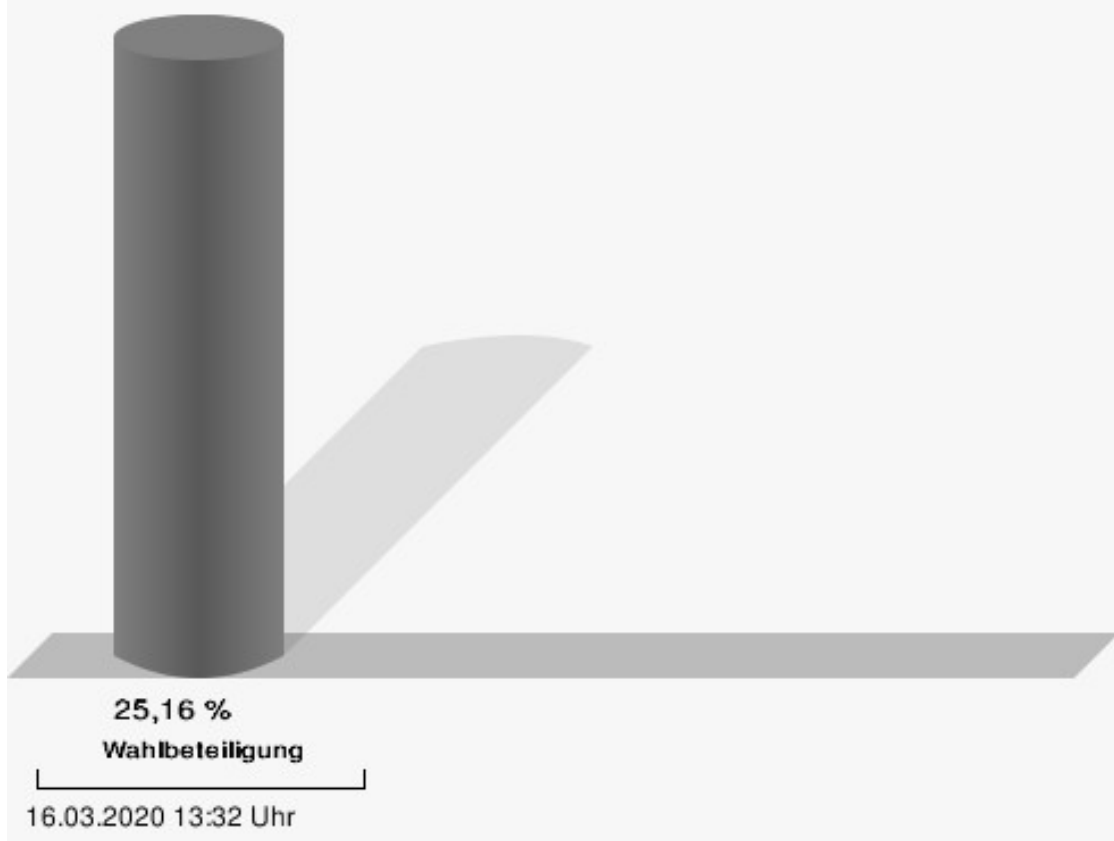
SPD = Sozialdemokratische Partei Deutschlands

FDP = Freie Demokratische Partei

Neue Mitte = Neue Mitte Landkreis Miltenberg e.V.

ödp/BLU = Ökologisch-Demokratische Partei / Bürgerliste Untermain

Wahlbeteiligung



Elsenfeld 3

	Anzahl	Prozent
CSU	5.896	32,94 %
Dr. Armin Bohnhoff, CSU	181	3,07 %
Karin Passow, CSU	116	1,97 %
Michael Schwing, CSU	130	2,20 %
Lisa Steger, CSU	88	1,49 %
Berthold R�uth, CSU	136	2,31 %
Kersten M�nzenberger, CSU	231	3,92 %
Peter Schmitt, CSU	90	1,53 %
Monika Schuck, CSU	96	1,63 %
Stefan Breunig, CSU	117	1,98 %
Eva Geis, CSU	105	1,78 %
Martin Gundert, CSU	93	1,58 %
Edeltraud Fecher, CSU	103	1,75 %
Philipp Tr�tzler, CSU	81	1,37 %
J�rgen Reinhard, CSU	116	1,97 %
Kai Hohmann, CSU	247	4,19 %
Dietmar Fieger, CSU	114	1,93 %
Ralf Reichwein, CSU	93	1,58 %
Martin Stock, CSU	93	1,58 %
Christian Schreck, CSU	93	1,58 %
Thomas K�hler, CSU	149	2,53 %
Siegfried Scholtka, CSU	98	1,66 %
Stephanie Aulbach, CSU	94	1,59 %
Gernot Winter, CSU	82	1,39 %
Boris Gro�skinsky, CSU	86	1,46 %
Max-Josef Eck, CSU	80	1,36 %
Michael Stegmann, CSU	86	1,46 %
Andreas Freiburg, CSU	84	1,42 %
Stefan Schwab, CSU	81	1,37 %
Martin Eilbacher, CSU	79	1,34 %
Thomas Haas, CSU	83	1,41 %
Patrick Walter, CSU	74	1,26 %
Karl Zimmermann, CSU	91	1,54 %
Gerhard R�uth, CSU	98	1,66 %
Doris Hegmann, CSU	90	1,53 %
Steffen Trautmann, CSU	78	1,32 %
Volker Mayer, CSU	79	1,34 %
Christoph Grosch, CSU	96	1,63 %
Rainer Kroth, CSU	76	1,29 %

	Anzahl	Prozent
Yüksel Dural-Dietz, CSU	133	2,26 %
Bettina Becker, CSU	84	1,42 %
Andrea Discher-Bayer, CSU	79	1,34 %
Dr. Uwe Rohe, CSU	104	1,76 %
Armin Bick, CSU	81	1,37 %
Manuela Fromm, CSU	76	1,29 %
Marius Kretschmer, CSU	83	1,41 %
Andreas Hohm, CSU	164	2,78 %
Marcello Spielmann, CSU	83	1,41 %
Katja Zöllner, CSU	87	1,48 %
Patricia Häcker, CSU	75	1,27 %
Erika Giegerich, CSU	82	1,39 %
Mustafa Tolaman, CSU	77	1,31 %
Gerhard Broßler, CSU	66	1,12 %
Paul Klimmer, CSU	85	1,44 %
Bernhard Kern, CSU	68	1,15 %
Volker Schießmann, CSU	65	1,10 %
Claudia Kappes, CSU	63	1,07 %
Manfred Schüßler, CSU	80	1,36 %
Joachim Bieber, CSU	73	1,24 %
Erwin Dotzel, CSU	92	1,56 %
Michael Berninger, CSU	89	1,51 %
GRÜNE	3.118	17,42 %
Marion Becker, GRÜNE	135	4,33 %
Jens Marco Scherf, GRÜNE	209	6,70 %
Hannelore Kreuzer, GRÜNE	61	1,96 %
Ansgar Stich, GRÜNE	82	2,63 %
Dr. Nina Schüßler, GRÜNE	67	2,15 %
Mattis Fischmann, GRÜNE	83	2,66 %
Sylvia Deckert, GRÜNE	68	2,18 %
Alexander Heß, GRÜNE	50	1,60 %
Petra Münzel, GRÜNE	80	2,57 %
Joachim Schneider, GRÜNE	50	1,60 %
Cordula Hunze-Lee, GRÜNE	52	1,67 %
Werner Billmaier, GRÜNE	130	4,17 %
Sabine Stellrecht-Schmidt, GRÜNE	44	1,41 %
Dieter Heilemann, GRÜNE	39	1,25 %
Annette Horn, GRÜNE	45	1,44 %
Burkard Beck, GRÜNE	45	1,44 %

	Anzahl	Prozent
Anna Bärenklau, GRÜNE	42	1,35 %
Thilo Dekant, GRÜNE	52	1,67 %
Julia Körbel, GRÜNE	43	1,38 %
Albert Taudte, GRÜNE	39	1,25 %
Franka Stich, GRÜNE	47	1,51 %
Frank Grabowski, GRÜNE	37	1,19 %
Yvonne Holzapfel-Graner, GRÜNE	38	1,22 %
Dr. Frank Küster, GRÜNE	46	1,48 %
Heidi Weber, GRÜNE	58	1,86 %
Alfred Sunder-Plassmann, GRÜNE	39	1,25 %
Lucy Hektor, GRÜNE	46	1,48 %
Rolf Heesch, GRÜNE	39	1,25 %
Annette Dekant, GRÜNE	42	1,35 %
Jan Pollakowski, GRÜNE	48	1,54 %
Rita Giegerich, GRÜNE	48	1,54 %
Wolfgang Münzel, GRÜNE	41	1,31 %
Christina Ulshöfer, GRÜNE	40	1,28 %
Cedric Johanni, GRÜNE	36	1,15 %
Stephanie Hektor, GRÜNE	37	1,19 %
Nico Zöllner, GRÜNE	95	3,05 %
Sylvia Zahn, GRÜNE	36	1,15 %
Uwe Weigelt, GRÜNE	84	2,69 %
Gertrud Schwarz-Schöhl, GRÜNE	38	1,22 %
Lukas Almritter, GRÜNE	42	1,35 %
Karin Günther, GRÜNE	35	1,12 %
Marcel Schmidt, GRÜNE	36	1,15 %
Caroline Arnold, GRÜNE	71	2,28 %
Lukas Hartmann, GRÜNE	36	1,15 %
Beate Höltermann, GRÜNE	35	1,12 %
Séan Kervick, GRÜNE	38	1,22 %
Margot Kautz, GRÜNE	39	1,25 %
Roland Arnold, GRÜNE	36	1,15 %
Anne Scherf, GRÜNE	40	1,28 %
Julian Deckert, GRÜNE	40	1,28 %
Astrid Schreiber, GRÜNE	39	1,25 %
Wolfgang Günther, GRÜNE	36	1,15 %
Eva Rother, GRÜNE	41	1,31 %
Michael Bernhard, GRÜNE	37	1,19 %
Christl Wurtinger, GRÜNE	33	1,06 %

	Anzahl	Prozent
Michael Grundmann, GRÜNE	38	1,22 %
Anke Küster, GRÜNE	35	1,12 %
Bernhard Westhoff-Höltermann, GRÜNE	31	0,99 %
Annette Rüttger, GRÜNE	32	1,03 %
Dr. Eberhard Großmann, GRÜNE	37	1,19 %
FREIE WÄHLER/FW	3.866	21,60 %
Andreas Fath, FREIE WÄHLER/FW	107	2,77 %
Thomas Zöllner, FREIE WÄHLER/FW	129	3,34 %
Jessica Klug, FREIE WÄHLER/FW	124	3,21 %
Thomas Becker, FREIE WÄHLER/FW	231	5,98 %
Dr. Hans Jürgen Fahn, FREIE WÄHLER/FW	66	1,71 %
Susanne Wörner, FREIE WÄHLER/FW	66	1,71 %
Bernd Schötterl, FREIE WÄHLER/FW	83	2,15 %
Roland Eppig, FREIE WÄHLER/FW	77	1,99 %
Thomas Grün, FREIE WÄHLER/FW	57	1,47 %
Edwin Lieb, FREIE WÄHLER/FW	79	2,04 %
Peter Maurer, FREIE WÄHLER/FW	57	1,47 %
Hedi Bast, FREIE WÄHLER/FW	74	1,91 %
Dietmar Wolz, FREIE WÄHLER/FW	51	1,32 %
Michael Schüßler, FREIE WÄHLER/FW	56	1,45 %
Matthias Luxem, FREIE WÄHLER/FW	238	6,16 %
Jürgen Knapp, FREIE WÄHLER/FW	42	1,09 %
Michael Bein, FREIE WÄHLER/FW	80	2,07 %
Daniela Schmitt, FREIE WÄHLER/FW	66	1,71 %
Achim Schneider, FREIE WÄHLER/FW	44	1,14 %
Alexander Geis, FREIE WÄHLER/FW	67	1,73 %
Anja Dissler, FREIE WÄHLER/FW	49	1,27 %

	Anzahl	Prozent
Jürgen Weiskopf, FREIE WÄHLER/FW	40	1,03 %
Jürgen Klement, FREIE WÄHLER/FW	50	1,29 %
Berthold Oberle, FREIE WÄHLER/FW	224	5,79 %
Stephanie Endres, FREIE WÄHLER/FW	46	1,19 %
Marek Rebscher, FREIE WÄHLER/FW	40	1,03 %
Alexandra Frieß, FREIE WÄHLER/FW	48	1,24 %
Ludwig Seuffert, FREIE WÄHLER/FW	70	1,81 %
Bernd Klein, FREIE WÄHLER/FW	43	1,11 %
Birgit Hotz, FREIE WÄHLER/FW	53	1,37 %
Kurt Bittner, FREIE WÄHLER/FW	45	1,16 %
Bernhard Pfeiffer, FREIE WÄHLER/FW	43	1,11 %
Edith Büttner, FREIE WÄHLER/FW	58	1,50 %
Ellena Giegerich, FREIE WÄHLER/FW	142	3,67 %
Udo Ackermann, FREIE WÄHLER/FW	47	1,22 %
Birgit Zethner, FREIE WÄHLER/FW	50	1,29 %
Sigi Roch, FREIE WÄHLER/FW	55	1,42 %
Markus Hartmann, FREIE WÄHLER/FW	52	1,35 %
Dr. Volker Dauber, FREIE WÄHLER/FW	45	1,16 %
Thomas Hennig, FREIE WÄHLER/FW	45	1,16 %
Christian Knerr, FREIE WÄHLER/FW	44	1,14 %
Alfred Sommer, FREIE WÄHLER/FW	52	1,35 %
Aleksandra Fahn, FREIE WÄHLER/FW	44	1,14 %
Dietmar Graner, FREIE WÄHLER/FW	46	1,19 %
Rudi Zöllner, FREIE WÄHLER/FW	51	1,32 %
Wolfgang Huskitsch, FREIE WÄHLER/FW	37	0,96 %
Eberhard Heider, FREIE WÄHLER/FW	43	1,11 %

	Anzahl	Prozent
Jochen Beez, FREIE WÄHLER/FW	40	1,03 %
Simon Schusser, FREIE WÄHLER/FW	45	1,16 %
Rudi Hartlaub, FREIE WÄHLER/FW	48	1,24 %
Otto Rummel, FREIE WÄHLER/FW	43	1,11 %
Werner Heimberger, FREIE WÄHLER/FW	35	0,91 %
Karl-Heinz Müller, FREIE WÄHLER/FW	38	0,98 %
Ralf Holl, FREIE WÄHLER/FW	33	0,85 %
Eckhard Bein, FREIE WÄHLER/FW	42	1,09 %
Thomas Schneider, FREIE WÄHLER/FW	39	1,01 %
Norbert Petri, FREIE WÄHLER/FW	34	0,88 %
Alison Bauer, FREIE WÄHLER/FW	39	1,01 %
Alfred Zenger, FREIE WÄHLER/FW	33	0,85 %
Reinhold Meßner, FREIE WÄHLER/FW	41	1,06 %
SPD	1.924	10,75 %
Helga Raab-Wasse, SPD	96	4,99 %
Roland Weber, SPD	40	2,08 %
Monika Wolf-Pleißmann, SPD	49	2,55 %
Steffen Salvenmoser, SPD	39	2,03 %
Sabine Balleier, SPD	32	1,66 %
Robin Haseler, SPD	28	1,46 %
Ruth Weitz, SPD	74	3,85 %
Wolfgang Härtel, SPD	31	1,61 %
Anna Wolf, SPD	31	1,61 %
Karlheinz Paulus, SPD	37	1,92 %
Theresa Büchler, SPD	40	2,08 %
Michael Günther, SPD	38	1,98 %
Andrea Schreck, SPD	46	2,39 %
Sascha Vanselow, SPD	29	1,51 %
Nilüfer Ulusoy, SPD	43	2,23 %
Karlheinz Bein, SPD	47	2,44 %
Miriam Weitz, SPD	29	1,51 %
Jörg Frieß, SPD	44	2,29 %

	Anzahl	Prozent
Sabine Kettinger, SPD	27	1,40 %
Benjamin Bohlender, SPD	34	1,77 %
Ellen Faust-Schnabel, SPD	34	1,77 %
Wolfgang Hörnig, SPD	27	1,40 %
Celia Erfurth, SPD	27	1,40 %
Ralf Dolzer, SPD	27	1,40 %
Simone Gayer, SPD	32	1,66 %
Karlheinz Muth, SPD	28	1,46 %
Ulrike Neuberger-Bornhorst, SPD	22	1,14 %
Stephan Schüller, SPD	25	1,30 %
Jill Kettinger, SPD	28	1,46 %
Samuel Herrmann, SPD	35	1,82 %
Tatjana Scheuring, SPD	26	1,35 %
Muzaffer Turan, SPD	33	1,72 %
Gabriele Münch, SPD	26	1,35 %
Joachim Schmedding, SPD	23	1,20 %
Petra Dauber, SPD	23	1,20 %
Sven Moder, SPD	25	1,30 %
Manuela Tauchmann, SPD	24	1,25 %
Jan Krippner, SPD	22	1,14 %
Petra Weinert, SPD	28	1,46 %
Thomas Münig, SPD	22	1,14 %
Helga Pfaff, SPD	74	3,85 %
René Wörner, SPD	24	1,25 %
Dr. Franz Jerman, SPD	21	1,09 %
Uwe Damm, SPD	21	1,09 %
Michael Becker, SPD	28	1,46 %
Marco Filbert, SPD	23	1,20 %
Manuel Seubert, SPD	20	1,04 %
Heiko Roll, SPD	21	1,09 %
Matthias Langer, SPD	30	1,56 %
Uwe Pohlschmidt, SPD	20	1,04 %
Wilko Schmidt, SPD	20	1,04 %
Volker Frieß, SPD	25	1,30 %
Christian Reinsch, SPD	61	3,17 %
Marco Wetzelsberger, SPD	26	1,35 %
Werner Hillerich, SPD	26	1,35 %
Jürgen Kroth, SPD	22	1,14 %
Reinhold Hein, SPD	19	0,99 %
Gerhard Bader, SPD	22	1,14 %

	Anzahl	Prozent
Werner Baur, SPD	23	1,20 %
Dr. Heinz Kaiser, SPD	27	1,40 %
FDP	669	3,74 %
Frank Zimmermann, FDP	30	4,48 %
Markus Krebs, FDP	11	1,64 %
Cornelius Faust, FDP	30	4,48 %
Nicole Pfeffer, FDP	10	1,49 %
Dr. Astrid Schmidt, FDP	13	1,94 %
Jörg Reinmuth, FDP	8	1,20 %
Jürgen Ripp, FDP	19	2,84 %
Elke Barth, FDP	22	3,29 %
Nicole Kolbe, FDP	8	1,20 %
Tobias Bachmann, FDP	10	1,49 %
Stephan Lehmail, FDP	9	1,35 %
Carolin Kehler, FDP	8	1,20 %
Klaus Wolf, FDP	8	1,20 %
Michael Klotz, FDP	8	1,20 %
Bernhard Obier, FDP	8	1,20 %
Anne-Sophie Ott, FDP	9	1,35 %
Philipp Wesselburg, FDP	8	1,20 %
Alexander Hess, FDP	8	1,20 %
Stefan Durschang, FDP	9	1,35 %
Max Honeck, FDP	9	1,35 %
Marcus Fritzscha, FDP	9	1,35 %
Katrin Henn, FDP	17	2,54 %
Uwe Probst, FDP	8	1,20 %
Willi Hubert, FDP	37	5,53 %
Tobias Grüell, FDP	8	1,20 %
Sascha Spiegel, FDP	9	1,35 %
Lothar Straub, FDP	8	1,20 %
Joachim Zeller, FDP	13	1,94 %
Susanne Wolfert, FDP	8	1,20 %
Jörg Barth, FDP	21	3,14 %
Robert Müller, FDP	14	2,09 %
Michael Kaiser, FDP	8	1,20 %
Marina Schmitt, FDP	11	1,64 %
Jochen Fuchs, FDP	12	1,79 %
Nikolaus Ackermann, FDP	11	1,64 %
Sebastian Roersch, FDP	8	1,20 %
Antonia Kaiser, FDP	9	1,35 %

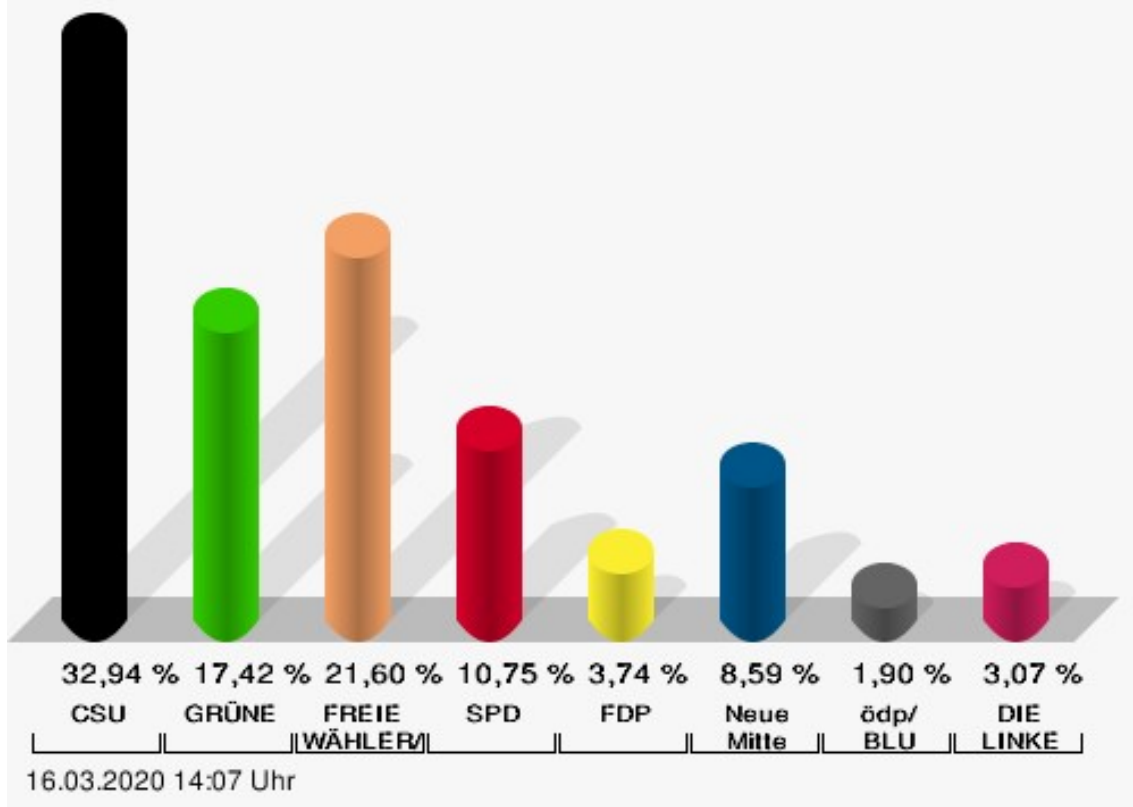
	Anzahl	Prozent
Daniel Roth, FDP	11	1,64 %
Jürgen Stahl, FDP	9	1,35 %
Gunther Kriegbaum, FDP	8	1,20 %
Christiane Kempf-Wolfert, FDP	8	1,20 %
Dr. Peter Stöckl, FDP	16	2,39 %
Martin Heim, FDP	10	1,49 %
Andreas Dümler, FDP	8	1,20 %
Corinna Fuchs, FDP	8	1,20 %
Christopher Krebs, FDP	7	1,05 %
Stephanie Chmiel, FDP	15	2,24 %
Andreas Schwerdtfeger, FDP	15	2,24 %
Norbert Gödde, FDP	7	1,05 %
Jonathan Ott, FDP	10	1,49 %
Susanne Mechler, FDP	10	1,49 %
Dr. Paul Hengsbach, FDP	9	1,35 %
Martin Ballweg, FDP	7	1,05 %
Fabian Ripp, FDP	11	1,64 %
Simone Bauersachs, FDP	7	1,05 %
Michael Kriebel, FDP	7	1,05 %
Christian Wojnowski, FDP	7	1,05 %
Jakob Dümler, FDP	7	1,05 %
Ute Geider, FDP	7	1,05 %
Helmut Demel, FDP	9	1,35 %
Neue Mitte	1.538	8,59 %
Günther Oettinger, Neue Mitte	42	2,73 %
Rudi Schuck, Neue Mitte	146	9,49 %
Matthias Ullmer, Neue Mitte	27	1,76 %
Björn Bartels, Neue Mitte	35	2,28 %
Britta Miksche, Neue Mitte	20	1,30 %
Dr. Hans-Martin Blättner, Neue Mitte	38	2,47 %
Volker Giegerich, Neue Mitte	21	1,37 %
Ulrike Oettinger, Neue Mitte	17	1,11 %
Frank Berninger, Neue Mitte	27	1,76 %
Andreas Amend, Neue Mitte	20	1,30 %
Matthias Meidel, Neue Mitte	21	1,37 %
Stephan Trützler, Neue Mitte	18	1,17 %
Isabell Kreher, Neue Mitte	23	1,50 %
Udo Herrmann, Neue Mitte	17	1,11 %
Matthias Spall, Neue Mitte	26	1,69 %

	Anzahl	Prozent
Dr. Florian Herrmann, Neue Mitte	42	2,73 %
Harald Gunther, Neue Mitte	20	1,30 %
Dominik Pöschl, Neue Mitte	18	1,17 %
Elmar Miksche, Neue Mitte	23	1,50 %
Rainer Ebert, Neue Mitte	17	1,11 %
Rainer Wengerter, Neue Mitte	26	1,69 %
Pia Klug, Neue Mitte	23	1,50 %
Ivo Baumgarten, Neue Mitte	24	1,56 %
Dr. Martina Reis, Neue Mitte	31	2,02 %
Marcus Becker, Neue Mitte	20	1,30 %
Manfred Kuhn, Neue Mitte	87	5,66 %
Lukas Ballmann, Neue Mitte	108	7,02 %
Maximilian Werner, Neue Mitte	24	1,56 %
Thiemo Schwarzkopf, Neue Mitte	23	1,50 %
Hans-Werner Schüßler, Neue Mitte	17	1,11 %
Sabine Hefter, Neue Mitte	19	1,24 %
Günter Goldhammer, Neue Mitte	20	1,30 %
Dieter Janson, Neue Mitte	16	1,04 %
Mathias Eichner, Neue Mitte	16	1,04 %
Christoph Fecher, Neue Mitte	22	1,43 %
Tobias Dietrich, Neue Mitte	15	0,98 %
Kai Steigerwald, Neue Mitte	15	0,98 %
Katja Klement, Neue Mitte	15	0,98 %
Mathias Giegerich, Neue Mitte	21	1,37 %
Sandra Mantz, Neue Mitte	15	0,98 %
Werner Klement, Neue Mitte	15	0,98 %
Klaus Giegerich, Neue Mitte	30	1,95 %
Dr. Eberhard Kroth, Neue Mitte	21	1,37 %
Klaus Fischer, Neue Mitte	29	1,89 %
Hubert Klimmer, Neue Mitte	14	0,91 %
Carolin Straub, Neue Mitte	20	1,30 %
Jens Haßelbeck, Neue Mitte	23	1,50 %
Jürgen Spall, Neue Mitte	20	1,30 %
Elisabeth Gora, Neue Mitte	19	1,24 %
Hasso-Philipp von Hünersdorff, Neue Mitte	20	1,30 %
Monique Haas, Neue Mitte	17	1,11 %
Sabine Kirchmann, Neue Mitte	17	1,11 %
Jürgen Kubitza, Neue Mitte	14	0,91 %
Karl Haarmann, Neue Mitte	14	0,91 %

	Anzahl	Prozent
Nicole Grosch, Neue Mitte	20	1,30 %
Dr. Wilhelm Kuhn, Neue Mitte	14	0,91 %
Sebastian Will, Neue Mitte	14	0,91 %
Tobias Olbort, Neue Mitte	14	0,91 %
Benno Koch, Neue Mitte	14	0,91 %
Susanne Löffler, Neue Mitte	14	0,91 %
ödp/BLU	341	1,90 %
Ulrich Frey, ödp/BLU	28	8,21 %
Wolfgang Winter, ödp/BLU	20	5,87 %
Regina Frey, ödp/BLU	23	6,74 %
Günther Vogt, ödp/BLU	15	4,40 %
Stephanie Walter, ödp/BLU	22	6,45 %
Manfred Knippel, ödp/BLU	12	3,52 %
Martina Römmelt-Fella, ödp/BLU	8	2,35 %
Marco Schneider, ödp/BLU	11	3,23 %
Margarethe Fuchs, ödp/BLU	9	2,64 %
Christian Detsch, ödp/BLU	8	2,35 %
Silke Schmid, ödp/BLU	10	2,93 %
Dr. Carl-Ulrich Schmid, ödp/BLU	14	4,11 %
Susanne Winkel, ödp/BLU	14	4,11 %
Michael Linke, ödp/BLU	10	2,93 %
Alexandra Vath, ödp/BLU	11	3,23 %
Klaus Vath, ödp/BLU	13	3,81 %
Melissa Vath, ödp/BLU	7	2,05 %
Martin Eck, ödp/BLU	7	2,05 %
Tina Eck, ödp/BLU	7	2,05 %
Walter Mark, ödp/BLU	4	1,17 %
Julia Berberich, ödp/BLU	4	1,17 %
Thomas Schmitt, ödp/BLU	4	1,17 %
Elke Berberich, ödp/BLU	7	2,05 %
Jürgen Kempf, ödp/BLU	11	3,23 %
Paulina Ferreira Paulo, ödp/BLU	4	1,17 %
Konstantin Bergert, ödp/BLU	4	1,17 %
Michael Berberich, ödp/BLU	8	2,35 %
Angelika Bick, ödp/BLU	4	1,17 %
Manfred Reis, ödp/BLU	4	1,17 %
Stefan Fischer, ödp/BLU	4	1,17 %
Peter Speth, ödp/BLU	4	1,17 %
Marianne Krommer, ödp/BLU	4	1,17 %
Thomas Borgwardt, ödp/BLU	4	1,17 %

	Anzahl	Prozent
Hubertus Brand, ödp/BLU	4	1,17 %
Werner Zöllner, ödp/BLU	4	1,17 %
Markus Zimmermann, ödp/BLU	6	1,76 %
Jochen Vogt, ödp/BLU	4	1,17 %
André Busse, ödp/BLU	4	1,17 %
DIE LINKE	549	3,07 %
Andreas Adrian, DIE LINKE	30	5,46 %
Lisa-Michelle Muth, DIE LINKE	31	5,65 %
Daniel Kirilow, DIE LINKE	27	4,92 %
Marlene Hohm, DIE LINKE	30	5,46 %
Peter Diekmann, DIE LINKE	24	4,37 %
Brigitte Remer, DIE LINKE	24	4,37 %
Georg Liebl, DIE LINKE	28	5,10 %
Christine Marc, DIE LINKE	38	6,92 %
Adrian Wolf, DIE LINKE	27	4,92 %
Anna Schwantner, DIE LINKE	24	4,37 %
Hans-Jörg Dollansky, DIE LINKE	50	9,11 %
Vivien Wohlmann, DIE LINKE	27	4,92 %
Tobias Miksche, DIE LINKE	27	4,92 %
Vanessa Grimm, DIE LINKE	24	4,37 %
Yannick Berres, DIE LINKE	21	3,83 %
Melissa Ammersbach, DIE LINKE	21	3,83 %
Lucie Paurat, DIE LINKE	21	3,83 %
Selina Neumaier, DIE LINKE	27	4,92 %
Dennis Bauersachs, DIE LINKE	24	4,37 %
Samira Bauersachs, DIE LINKE	24	4,37 %

Markt Elsenfeld - Elsenfeld 3 Kreistagswahl 15.03.2020



CSU = Christlich-Soziale Union in Bayern e.V.

GRÜNE = BÜNDNIS 90/DIE GRÜNEN

FREIE WÄHLER/FW = FREIE WÄHLER/FREIE WÄHLER im Landkreis Miltenberg e.V.

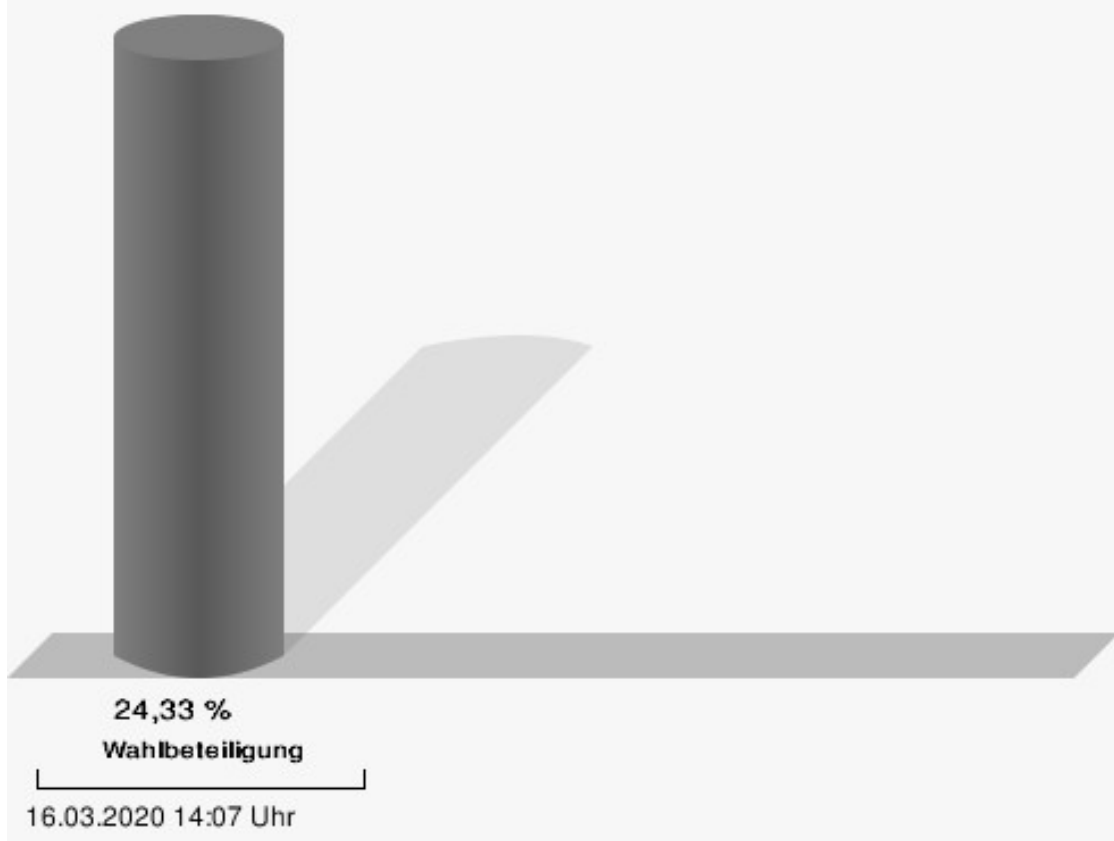
SPD = Sozialdemokratische Partei Deutschlands

FDP = Freie Demokratische Partei

Neue Mitte = Neue Mitte Landkreis Miltenberg e.V.

ödp/BLU = Ökologisch-Demokratische Partei / Bürgerliste Untermain

Wahlbeteiligung



Rück

	Anzahl	Prozent
CSU	3.925	45,97 %
Dr. Armin Bohnhoff, CSU	107	2,73 %
Karin Passow, CSU	69	1,76 %
Michael Schwing, CSU	96	2,45 %
Lisa Steger, CSU	59	1,50 %
Berthold RÜth, CSU	131	3,34 %
Kersten Münzenberger, CSU	117	2,98 %
Peter Schmitt, CSU	55	1,40 %
Monika Schuck, CSU	69	1,76 %
Stefan Breunig, CSU	53	1,35 %
Eva Geis, CSU	59	1,50 %
Martin Gundert, CSU	58	1,48 %
Edeltraud Fecher, CSU	59	1,50 %
Philipp Trützler, CSU	55	1,40 %
Jürgen Reinhard, CSU	82	2,09 %
Kai Hohmann, CSU	173	4,41 %
Dietmar Fieger, CSU	74	1,89 %
Ralf Reichwein, CSU	62	1,58 %
Martin Stock, CSU	57	1,45 %
Christian Schreck, CSU	67	1,71 %
Thomas Köhler, CSU	70	1,78 %
Siegfried Scholtka, CSU	58	1,48 %
Stephanie Aulbach, CSU	51	1,30 %
Gernot Winter, CSU	60	1,53 %
Boris Großkinsky, CSU	57	1,45 %
Max-Josef Eck, CSU	55	1,40 %
Michael Stegmann, CSU	54	1,38 %
Andreas Freiburg, CSU	56	1,43 %
Stefan Schwab, CSU	56	1,43 %
Martin Eilbacher, CSU	52	1,32 %
Thomas Haas, CSU	53	1,35 %
Patrick Walter, CSU	52	1,32 %
Karl Zimmermann, CSU	66	1,68 %
Gerhard RÜth, CSU	71	1,81 %
Doris Hegmann, CSU	67	1,71 %
Steffen Trautmann, CSU	53	1,35 %
Volker Mayer, CSU	54	1,38 %
Christoph Grosch, CSU	53	1,35 %
Rainer Kroth, CSU	50	1,27 %

	Anzahl	Prozent
Yüksel Dural-Dietz, CSU	88	2,24 %
Bettina Becker, CSU	55	1,40 %
Andrea Discher-Bayer, CSU	49	1,25 %
Dr. Uwe Rohe, CSU	67	1,71 %
Armin Bick, CSU	49	1,25 %
Manuela Fromm, CSU	67	1,71 %
Marius Kretschmer, CSU	50	1,27 %
Andreas Hohm, CSU	160	4,08 %
Marcello Spielmann, CSU	50	1,27 %
Katja Zöllner, CSU	52	1,32 %
Patricia Häcker, CSU	47	1,20 %
Erika Giegerich, CSU	57	1,45 %
Mustafa Tolaman, CSU	50	1,27 %
Gerhard Broßler, CSU	47	1,20 %
Paul Klimmer, CSU	55	1,40 %
Bernhard Kern, CSU	50	1,27 %
Volker Schießmann, CSU	46	1,17 %
Claudia Kappes, CSU	58	1,48 %
Manfred Schüßler, CSU	62	1,58 %
Joachim Bieber, CSU	50	1,27 %
Erwin Dotzel, CSU	59	1,50 %
Michael Berninger, CSU	67	1,71 %
GRÜNE	1.216	14,24 %
Marion Becker, GRÜNE	54	4,44 %
Jens Marco Scherf, GRÜNE	116	9,54 %
Hannelore Kreuzer, GRÜNE	28	2,30 %
Ansgar Stich, GRÜNE	18	1,48 %
Dr. Nina Schüßler, GRÜNE	25	2,06 %
Mattis Fischmann, GRÜNE	20	1,64 %
Sylvia Deckert, GRÜNE	16	1,32 %
Alexander Heß, GRÜNE	15	1,23 %
Petra Münzel, GRÜNE	31	2,55 %
Joachim Schneider, GRÜNE	20	1,64 %
Cordula Hunze-Lee, GRÜNE	20	1,64 %
Werner Billmaier, GRÜNE	98	8,06 %
Sabine Stellrecht-Schmidt, GRÜNE	17	1,40 %
Dieter Heilemann, GRÜNE	12	0,99 %
Annette Horn, GRÜNE	19	1,56 %
Burkard Beck, GRÜNE	17	1,40 %

	Anzahl	Prozent
Anna Bärenklau, GRÜNE	13	1,07 %
Thilo Dekant, GRÜNE	14	1,15 %
Julia Körbel, GRÜNE	12	0,99 %
Albert Taudte, GRÜNE	17	1,40 %
Franka Stich, GRÜNE	20	1,64 %
Frank Grabowski, GRÜNE	11	0,90 %
Yvonne Holzapfel-Graner, GRÜNE	11	0,90 %
Dr. Frank Küster, GRÜNE	15	1,23 %
Heidi Weber, GRÜNE	14	1,15 %
Alfred Sunder-Plassmann, GRÜNE	11	0,90 %
Lucy Hektor, GRÜNE	15	1,23 %
Rolf Heesch, GRÜNE	11	0,90 %
Annette Dekant, GRÜNE	14	1,15 %
Jan Pollakowski, GRÜNE	17	1,40 %
Rita Giegerich, GRÜNE	14	1,15 %
Wolfgang Münzel, GRÜNE	11	0,90 %
Christina Ulshöfer, GRÜNE	11	0,90 %
Cedric Johanni, GRÜNE	11	0,90 %
Stephanie Hektor, GRÜNE	12	0,99 %
Nico Zöllner, GRÜNE	78	6,41 %
Sylvia Zahn, GRÜNE	10	0,82 %
Uwe Weigelt, GRÜNE	51	4,19 %
Gertrud Schwarz-Schöhl, GRÜNE	11	0,90 %
Lukas Almitter, GRÜNE	11	0,90 %
Karin Günther, GRÜNE	14	1,15 %
Marcel Schmidt, GRÜNE	10	0,82 %
Caroline Arnold, GRÜNE	63	5,18 %
Lukas Hartmann, GRÜNE	10	0,82 %
Beate Höltermann, GRÜNE	10	0,82 %
Séan Kervick, GRÜNE	10	0,82 %
Margot Kautz, GRÜNE	10	0,82 %
Roland Arnold, GRÜNE	13	1,07 %
Anne Scherf, GRÜNE	13	1,07 %
Julian Deckert, GRÜNE	14	1,15 %
Astrid Schreiber, GRÜNE	9	0,74 %
Wolfgang Günther, GRÜNE	10	0,82 %
Eva Rother, GRÜNE	10	0,82 %
Michael Bernhard, GRÜNE	9	0,74 %
Christl Wurtinger, GRÜNE	12	0,99 %

	Anzahl	Prozent
Michael Grundmann, GRÜNE	12	0,99 %
Anke Küster, GRÜNE	9	0,74 %
Bernhard Westhoff-Höltermann, GRÜNE	9	0,74 %
Annette Rüttger, GRÜNE	12	0,99 %
Dr. Eberhard Großmann, GRÜNE	16	1,32 %
FREIE WÄHLER/FW	1.734	20,31 %
Andreas Fath, FREIE WÄHLER/FW	56	3,23 %
Thomas Zöllner, FREIE WÄHLER/FW	63	3,63 %
Jessica Klug, FREIE WÄHLER/FW	48	2,77 %
Thomas Becker, FREIE WÄHLER/FW	126	7,27 %
Dr. Hans Jürgen Fahn, FREIE WÄHLER/FW	43	2,48 %
Susanne Wörner, FREIE WÄHLER/FW	27	1,56 %
Bernd Schötterl, FREIE WÄHLER/FW	27	1,56 %
Roland Eppig, FREIE WÄHLER/FW	40	2,31 %
Thomas Grün, FREIE WÄHLER/FW	21	1,21 %
Edwin Lieb, FREIE WÄHLER/FW	25	1,44 %
Peter Maurer, FREIE WÄHLER/FW	20	1,15 %
Hedi Bast, FREIE WÄHLER/FW	20	1,15 %
Dietmar Wolz, FREIE WÄHLER/FW	28	1,61 %
Michael Schüßler, FREIE WÄHLER/FW	23	1,33 %
Matthias Luxem, FREIE WÄHLER/FW	133	7,67 %
Jürgen Knapp, FREIE WÄHLER/FW	20	1,15 %
Michael Bein, FREIE WÄHLER/FW	26	1,50 %
Daniela Schmitt, FREIE WÄHLER/FW	20	1,15 %
Achim Schneider, FREIE WÄHLER/FW	20	1,15 %
Alexander Geis, FREIE WÄHLER/FW	29	1,67 %
Anja Dissler, FREIE WÄHLER/FW	20	1,15 %

	Anzahl	Prozent
Jürgen Weiskopf, FREIE WÄHLER/FW	20	1,15 %
Jürgen Klement, FREIE WÄHLER/FW	20	1,15 %
Berthold Oberle, FREIE WÄHLER/FW	116	6,69 %
Stephanie Endres, FREIE WÄHLER/FW	23	1,33 %
Marek Rebscher, FREIE WÄHLER/FW	23	1,33 %
Alexandra Frieß, FREIE WÄHLER/FW	26	1,50 %
Ludwig Seuffert, FREIE WÄHLER/FW	20	1,15 %
Bernd Klein, FREIE WÄHLER/FW	27	1,56 %
Birgit Hotz, FREIE WÄHLER/FW	20	1,15 %
Kurt Bittner, FREIE WÄHLER/FW	24	1,38 %
Bernhard Pfeiffer, FREIE WÄHLER/FW	20	1,15 %
Edith Büttner, FREIE WÄHLER/FW	24	1,38 %
Ellena Giegerich, FREIE WÄHLER/FW	69	3,98 %
Udo Ackermann, FREIE WÄHLER/FW	20	1,15 %
Birgit Zethner, FREIE WÄHLER/FW	17	0,98 %
Sigi Roch, FREIE WÄHLER/FW	20	1,15 %
Markus Hartmann, FREIE WÄHLER/FW	17	0,98 %
Dr. Volker Dauber, FREIE WÄHLER/FW	18	1,04 %
Thomas Hennig, FREIE WÄHLER/FW	17	0,98 %
Christian Knerr, FREIE WÄHLER/FW	16	0,92 %
Alfred Sommer, FREIE WÄHLER/FW	16	0,92 %
Aleksandra Fahn, FREIE WÄHLER/FW	20	1,15 %
Dietmar Graner, FREIE WÄHLER/FW	16	0,92 %
Rudi Zöllner, FREIE WÄHLER/FW	31	1,79 %
Wolfgang Huskitsch, FREIE WÄHLER/FW	19	1,10 %
Eberhard Heider, FREIE WÄHLER/FW	20	1,15 %

	Anzahl	Prozent
Jochen Beez, FREIE WÄHLER/FW	16	0,92 %
Simon Schusser, FREIE WÄHLER/FW	17	0,98 %
Rudi Hartlaub, FREIE WÄHLER/FW	19	1,10 %
Otto Rummel, FREIE WÄHLER/FW	18	1,04 %
Werner Heimberger, FREIE WÄHLER/FW	15	0,87 %
Karl-Heinz Müller, FREIE WÄHLER/FW	15	0,87 %
Ralf Holl, FREIE WÄHLER/FW	18	1,04 %
Eckhard Bein, FREIE WÄHLER/FW	27	1,56 %
Thomas Schneider, FREIE WÄHLER/FW	15	0,87 %
Norbert Petri, FREIE WÄHLER/FW	15	0,87 %
Alison Bauer, FREIE WÄHLER/FW	15	0,87 %
Alfred Zenger, FREIE WÄHLER/FW	15	0,87 %
Reinhold Meßner, FREIE WÄHLER/FW	15	0,87 %
SPD	386	4,52 %
Helga Raab-Wasse, SPD	25	6,48 %
Roland Weber, SPD	8	2,07 %
Monika Wolf-Pleißmann, SPD	9	2,33 %
Steffen Salvenmoser, SPD	9	2,33 %
Sabine Balleier, SPD	7	1,81 %
Robin Haseler, SPD	4	1,04 %
Ruth Weitz, SPD	13	3,37 %
Wolfgang Härtel, SPD	10	2,59 %
Anna Wolf, SPD	4	1,04 %
Karlheinz Paulus, SPD	6	1,55 %
Theresa Büchler, SPD	4	1,04 %
Michael Günther, SPD	19	4,92 %
Andrea Schreck, SPD	9	2,33 %
Sascha Vanselow, SPD	4	1,04 %
Nilüfer Ulusoy, SPD	4	1,04 %
Karlheinz Bein, SPD	6	1,55 %
Miriam Weitz, SPD	6	1,55 %
Jörg Frieß, SPD	7	1,81 %

	Anzahl	Prozent
Sabine Kettinger, SPD	11	2,85 %
Benjamin Bohlender, SPD	12	3,11 %
Ellen Faust-Schnabel, SPD	8	2,07 %
Wolfgang Hörnig, SPD	6	1,55 %
Celia Erfurth, SPD	6	1,55 %
Ralf Dolzer, SPD	4	1,04 %
Simone Gayer, SPD	8	2,07 %
Karlheinz Muth, SPD	8	2,07 %
Ulrike Neuberger-Bornhorst, SPD	3	0,78 %
Stephan Schüller, SPD	2	0,52 %
Jill Kettinger, SPD	6	1,55 %
Samuel Herrmann, SPD	11	2,85 %
Tatjana Scheuring, SPD	2	0,52 %
Muzaffer Turan, SPD	2	0,52 %
Gabriele Münch, SPD	2	0,52 %
Joachim Schmedding, SPD	2	0,52 %
Petra Dauber, SPD	5	1,30 %
Sven Moder, SPD	2	0,52 %
Manuela Tauchmann, SPD	3	0,78 %
Jan Krippner, SPD	3	0,78 %
Petra Weinert, SPD	7	1,81 %
Thomas Münig, SPD	2	0,52 %
Helga Pfaff, SPD	34	8,81 %
René Wörner, SPD	3	0,78 %
Dr. Franz Jerman, SPD	3	0,78 %
Uwe Damm, SPD	2	0,52 %
Michael Becker, SPD	8	2,07 %
Marco Filbert, SPD	3	0,78 %
Manuel Seubert, SPD	3	0,78 %
Heiko Roll, SPD	2	0,52 %
Matthias Langer, SPD	5	1,30 %
Uwe Pohlschmidt, SPD	2	0,52 %
Wilko Schmidt, SPD	2	0,52 %
Volker Frieß, SPD	2	0,52 %
Christian Reinsch, SPD	24	6,22 %
Marco Wetzelsberger, SPD	3	0,78 %
Werner Hillerich, SPD	2	0,52 %
Jürgen Kroth, SPD	2	0,52 %
Reinhold Hein, SPD	2	0,52 %
Gerhard Bader, SPD	5	1,30 %

	Anzahl	Prozent
Werner Baur, SPD	2	0,52 %
Dr. Heinz Kaiser, SPD	8	2,07 %
FDP	257	3,01 %
Frank Zimmermann, FDP	6	2,33 %
Markus Krebs, FDP	3	1,17 %
Cornelius Faust, FDP	21	8,17 %
Nicole Pfeffer, FDP	3	1,17 %
Dr. Astrid Schmidt, FDP	7	2,72 %
Jörg Reinmuth, FDP	3	1,17 %
Jürgen Ripp, FDP	3	1,17 %
Elke Barth, FDP	4	1,56 %
Nicole Kolbe, FDP	5	1,95 %
Tobias Bachmann, FDP	3	1,17 %
Stephan Lehmail, FDP	4	1,56 %
Carolin Kehler, FDP	3	1,17 %
Klaus Wolf, FDP	3	1,17 %
Michael Klotz, FDP	3	1,17 %
Bernhard Obier, FDP	3	1,17 %
Anne-Sophie Ott, FDP	3	1,17 %
Philipp Wesselburg, FDP	6	2,33 %
Alexander Hess, FDP	3	1,17 %
Stefan Durschang, FDP	4	1,56 %
Max Honeck, FDP	3	1,17 %
Marcus Fritzscha, FDP	6	2,33 %
Katrin Henn, FDP	4	1,56 %
Uwe Probst, FDP	4	1,56 %
Willi Hubert, FDP	16	6,23 %
Tobias Grüell, FDP	3	1,17 %
Sascha Spiegel, FDP	3	1,17 %
Lothar Straub, FDP	3	1,17 %
Joachim Zeller, FDP	3	1,17 %
Susanne Wolfert, FDP	3	1,17 %
Jörg Barth, FDP	3	1,17 %
Robert Müller, FDP	3	1,17 %
Michael Kaiser, FDP	3	1,17 %
Marina Schmitt, FDP	3	1,17 %
Jochen Fuchs, FDP	4	1,56 %
Nikolaus Ackermann, FDP	3	1,17 %
Sebastian Roersch, FDP	3	1,17 %
Antonia Kaiser, FDP	3	1,17 %

	Anzahl	Prozent
Daniel Roth, FDP	6	2,33 %
Jürgen Stahl, FDP	3	1,17 %
Gunther Kriegbaum, FDP	3	1,17 %
Christiane Kempf-Wolfert, FDP	3	1,17 %
Dr. Peter Stöckl, FDP	4	1,56 %
Martin Heim, FDP	3	1,17 %
Andreas Dümler, FDP	6	2,33 %
Corinna Fuchs, FDP	3	1,17 %
Christopher Krebs, FDP	3	1,17 %
Stephanie Chmiel, FDP	4	1,56 %
Andreas Schwerdtfeger, FDP	13	5,06 %
Norbert Gödde, FDP	3	1,17 %
Jonathan Ott, FDP	3	1,17 %
Susanne Mechler, FDP	4	1,56 %
Dr. Paul Hengsbach, FDP	3	1,17 %
Martin Ballweg, FDP	3	1,17 %
Fabian Ripp, FDP	4	1,56 %
Simone Bauersachs, FDP	3	1,17 %
Michael Kriebel, FDP	3	1,17 %
Christian Wojnowski, FDP	2	0,78 %
Jakob Dümler, FDP	5	1,95 %
Ute Geider, FDP	2	0,78 %
Helmut Demel, FDP	8	3,11 %
Neue Mitte	840	9,84 %
Günther Oettinger, Neue Mitte	18	2,14 %
Rudi Schuck, Neue Mitte	105	12,50 %
Matthias Ullmer, Neue Mitte	15	1,79 %
Björn Bartels, Neue Mitte	18	2,14 %
Britta Miksche, Neue Mitte	9	1,07 %
Dr. Hans-Martin Blättner, Neue Mitte	10	1,19 %
Volker Giegerich, Neue Mitte	9	1,07 %
Ulrike Oettinger, Neue Mitte	10	1,19 %
Frank Berninger, Neue Mitte	23	2,74 %
Andreas Amend, Neue Mitte	9	1,07 %
Matthias Meidel, Neue Mitte	9	1,07 %
Stephan Trützler, Neue Mitte	13	1,55 %
Isabell Kreher, Neue Mitte	9	1,07 %
Udo Herrmann, Neue Mitte	14	1,67 %
Matthias Spall, Neue Mitte	18	2,14 %

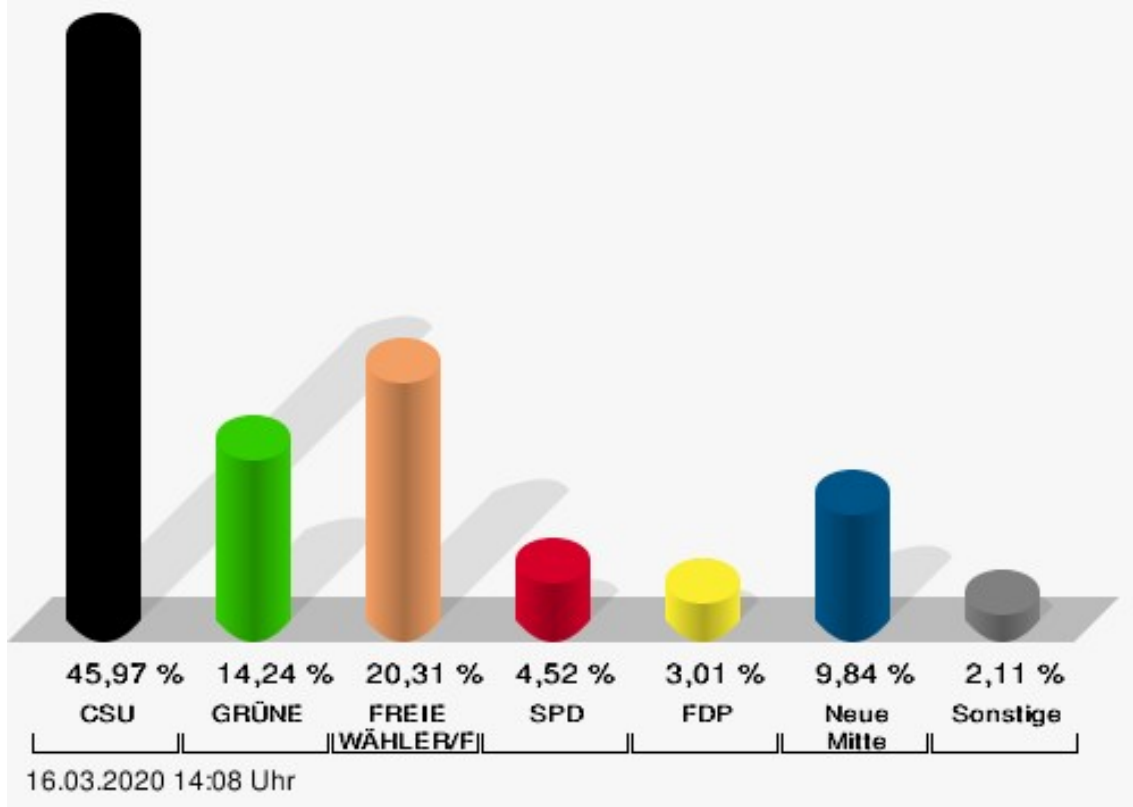
	Anzahl	Prozent
Dr. Florian Herrmann, Neue Mitte	12	1,43 %
Harald Gunther, Neue Mitte	15	1,79 %
Dominik Pöschl, Neue Mitte	12	1,43 %
Elmar Miksche, Neue Mitte	9	1,07 %
Rainer Ebert, Neue Mitte	16	1,90 %
Rainer Wengerter, Neue Mitte	27	3,21 %
Pia Klug, Neue Mitte	12	1,43 %
Ivo Baumgarten, Neue Mitte	13	1,55 %
Dr. Martina Reis, Neue Mitte	10	1,19 %
Marcus Becker, Neue Mitte	17	2,02 %
Manfred Kuhn, Neue Mitte	93	11,07 %
Lukas Ballmann, Neue Mitte	44	5,24 %
Maximilian Werner, Neue Mitte	17	2,02 %
Thiemo Schwarzkopf, Neue Mitte	12	1,43 %
Hans-Werner Schüßler, Neue Mitte	8	0,95 %
Sabine Hefter, Neue Mitte	12	1,43 %
Günter Goldhammer, Neue Mitte	11	1,31 %
Dieter Janson, Neue Mitte	11	1,31 %
Mathias Eichner, Neue Mitte	8	0,95 %
Christoph Fecher, Neue Mitte	8	0,95 %
Tobias Dietrich, Neue Mitte	9	1,07 %
Kai Steigerwald, Neue Mitte	11	1,31 %
Katja Klement, Neue Mitte	9	1,07 %
Mathias Giegerich, Neue Mitte	10	1,19 %
Sandra Mantz, Neue Mitte	7	0,83 %
Werner Klement, Neue Mitte	7	0,83 %
Klaus Giegerich, Neue Mitte	10	1,19 %
Dr. Eberhard Kroth, Neue Mitte	15	1,79 %
Klaus Fischer, Neue Mitte	10	1,19 %
Hubert Klimmer, Neue Mitte	12	1,43 %
Carolin Straub, Neue Mitte	7	0,83 %
Jens Haßelbeck, Neue Mitte	6	0,71 %
Jürgen Spall, Neue Mitte	6	0,71 %
Elisabeth Gora, Neue Mitte	6	0,71 %
Hasso-Philipp von Hünersdorff, Neue Mitte	7	0,83 %
Monique Haas, Neue Mitte	5	0,60 %
Sabine Kirchmann, Neue Mitte	5	0,60 %
Jürgen Kubitza, Neue Mitte	8	0,95 %
Karl Haarmann, Neue Mitte	5	0,60 %

	Anzahl	Prozent
Nicole Grosch, Neue Mitte	6	0,71 %
Dr. Wilhelm Kuhn, Neue Mitte	4	0,48 %
Sebastian Will, Neue Mitte	4	0,48 %
Tobias Olbort, Neue Mitte	7	0,83 %
Benno Koch, Neue Mitte	4	0,48 %
Susanne Löffler, Neue Mitte	4	0,48 %
ödp/BLU	53	0,62 %
Ulrich Frey, ödp/BLU	12	22,64 %
Wolfgang Winter, ödp/BLU	6	11,32 %
Regina Frey, ödp/BLU	6	11,32 %
Günther Vogt, ödp/BLU	3	5,66 %
Stephanie Walter, ödp/BLU	3	5,66 %
Manfred Knippel, ödp/BLU	6	11,32 %
Martina Römmelt-Fella, ödp/BLU	2	3,77 %
Marco Schneider, ödp/BLU	1	1,89 %
Margarethe Fuchs, ödp/BLU	0	0,00 %
Christian Detsch, ödp/BLU	0	0,00 %
Silke Schmid, ödp/BLU	3	5,66 %
Dr. Carl-Ulrich Schmid, ödp/BLU	4	7,55 %
Susanne Winkel, ödp/BLU	0	0,00 %
Michael Linke, ödp/BLU	3	5,66 %
Alexandra Vath, ödp/BLU	1	1,89 %
Klaus Vath, ödp/BLU	0	0,00 %
Melissa Vath, ödp/BLU	0	0,00 %
Martin Eck, ödp/BLU	0	0,00 %
Tina Eck, ödp/BLU	1	1,89 %
Walter Mark, ödp/BLU	0	0,00 %
Julia Berberich, ödp/BLU	0	0,00 %
Thomas Schmitt, ödp/BLU	1	1,89 %
Elke Berberich, ödp/BLU	0	0,00 %
Jürgen Kempf, ödp/BLU	0	0,00 %
Paulina Ferreira Paulo, ödp/BLU	0	0,00 %
Konstantin Bergert, ödp/BLU	0	0,00 %
Michael Berberich, ödp/BLU	1	1,89 %
Angelika Bick, ödp/BLU	0	0,00 %
Manfred Reis, ödp/BLU	0	0,00 %
Stefan Fischer, ödp/BLU	0	0,00 %
Peter Speth, ödp/BLU	0	0,00 %
Marianne Krommer, ödp/BLU	0	0,00 %
Thomas Borgwardt, ödp/BLU	0	0,00 %

	Anzahl	Prozent
Hubertus Brand, ödp/BLU	0	0,00 %
Werner Zöllner, ödp/BLU	0	0,00 %
Markus Zimmermann, ödp/BLU	0	0,00 %
Jochen Vogt, ödp/BLU	0	0,00 %
André Busse, ödp/BLU	0	0,00 %
DIE LINKE	127	1,49 %
Andreas Adrian, DIE LINKE	6	4,72 %
Lisa-Michelle Muth, DIE LINKE	7	5,51 %
Daniel Kirilow, DIE LINKE	7	5,51 %
Marlene Hohm, DIE LINKE	6	4,72 %
Peter Diekmann, DIE LINKE	6	4,72 %
Brigitte Remer, DIE LINKE	8	6,30 %
Georg Liebl, DIE LINKE	6	4,72 %
Christine Marc, DIE LINKE	6	4,72 %
Adrian Wolf, DIE LINKE	7	5,51 %
Anna Schwantner, DIE LINKE	9	7,09 %
Hans-Jörg Dollansky, DIE LINKE	10	7,87 %
Vivien Wohlmann, DIE LINKE	6	4,72 %
Tobias Miksche, DIE LINKE	7	5,51 %
Vanessa Grimm, DIE LINKE	6	4,72 %
Yannick Berres, DIE LINKE	6	4,72 %
Melissa Ammersbach, DIE LINKE	6	4,72 %
Lucie Paurat, DIE LINKE	6	4,72 %
Selina Neumaier, DIE LINKE	6	4,72 %
Dennis Bauersachs, DIE LINKE	3	2,36 %
Samira Bauersachs, DIE LINKE	3	2,36 %

Markt Elsenfeld - Rück

Kreistagswahl 15.03.2020



CSU = Christlich-Soziale Union in Bayern e.V.

GRÜNE = BÜNDNIS 90/DIE GRÜNEN

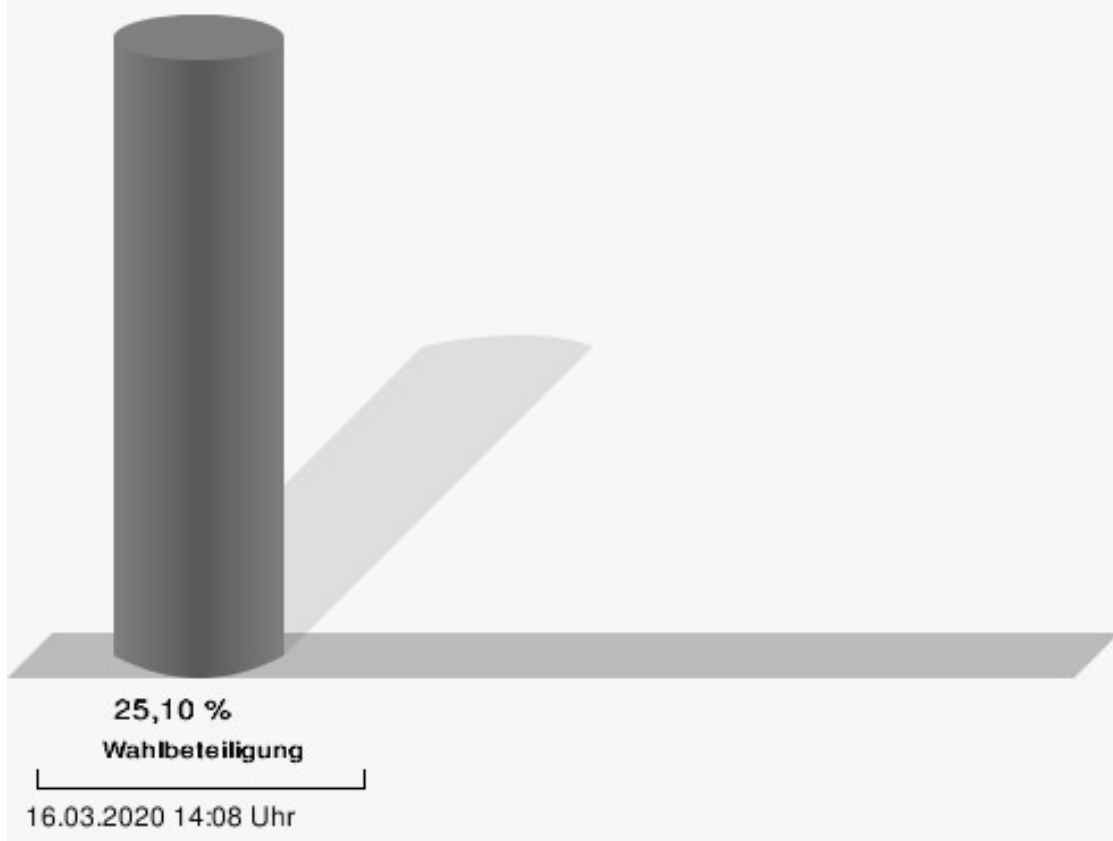
FREIE WÄHLER/FW = FREIE WÄHLER/FREIE WÄHLER im Landkreis Miltenberg e.V.

SPD = Sozialdemokratische Partei Deutschlands

FDP = Freie Demokratische Partei

Neue Mitte = Neue Mitte Landkreis Miltenberg e.V.

Wahlbeteiligung



Schippach

	Anzahl	Prozent
CSU	2.023	32,46 %
Dr. Armin Bohnhoff, CSU	58	2,87 %
Karin Passow, CSU	34	1,68 %
Michael Schwing, CSU	41	2,03 %
Lisa Steger, CSU	30	1,48 %
Berthold R�uth, CSU	70	3,46 %
Kersten M�nzenberger, CSU	54	2,67 %
Peter Schmitt, CSU	33	1,63 %
Monika Schuck, CSU	33	1,63 %
Stefan Breunig, CSU	36	1,78 %
Eva Geis, CSU	31	1,53 %
Martin Gundert, CSU	33	1,63 %
Edeltraud Fecher, CSU	33	1,63 %
Philipp Tr�tzler, CSU	30	1,48 %
J�rgen Reinhard, CSU	35	1,73 %
Kai Hohmann, CSU	99	4,89 %
Dietmar Fieger, CSU	36	1,78 %
Ralf Reichwein, CSU	39	1,93 %
Martin Stock, CSU	30	1,48 %
Christian Schreck, CSU	27	1,33 %
Thomas K�hler, CSU	38	1,88 %
Siegfried Scholtka, CSU	29	1,43 %
Stephanie Aulbach, CSU	27	1,33 %
Gernot Winter, CSU	31	1,53 %
Boris Gro�skinsky, CSU	27	1,33 %
Max-Josef Eck, CSU	30	1,48 %
Michael Stegmann, CSU	30	1,48 %
Andreas Freiburg, CSU	31	1,53 %
Stefan Schwab, CSU	27	1,33 %
Martin Eilbacher, CSU	30	1,48 %
Thomas Haas, CSU	27	1,33 %
Patrick Walter, CSU	28	1,38 %
Karl Zimmermann, CSU	33	1,63 %
Gerhard R�uth, CSU	44	2,17 %
Doris Hegmann, CSU	53	2,62 %
Steffen Trautmann, CSU	29	1,43 %
Volker Mayer, CSU	26	1,29 %
Christoph Grosch, CSU	28	1,38 %
Rainer Kroth, CSU	25	1,24 %

	Anzahl	Prozent
Yüksel Dural-Dietz, CSU	39	1,93 %
Bettina Becker, CSU	27	1,33 %
Andrea Discher-Bayer, CSU	24	1,19 %
Dr. Uwe Rohe, CSU	40	1,98 %
Armin Bick, CSU	23	1,14 %
Manuela Fromm, CSU	28	1,38 %
Marius Kretschmer, CSU	23	1,14 %
Andreas Hohm, CSU	93	4,60 %
Marcello Spielmann, CSU	26	1,29 %
Katja Zöllner, CSU	23	1,14 %
Patricia Häcker, CSU	22	1,09 %
Erika Giegerich, CSU	27	1,33 %
Mustafa Tolaman, CSU	22	1,09 %
Gerhard Broßler, CSU	22	1,09 %
Paul Klimmer, CSU	26	1,29 %
Bernhard Kern, CSU	22	1,09 %
Volker Schießmann, CSU	22	1,09 %
Claudia Kappes, CSU	23	1,14 %
Manfred Schüßler, CSU	25	1,24 %
Joachim Bieber, CSU	21	1,04 %
Erwin Dotzel, CSU	43	2,13 %
Michael Berninger, CSU	27	1,33 %
GRÜNE	1.228	19,70 %
Marion Becker, GRÜNE	32	2,61 %
Jens Marco Scherf, GRÜNE	85	6,92 %
Hannelore Kreuzer, GRÜNE	16	1,30 %
Ansgar Stich, GRÜNE	26	2,12 %
Dr. Nina Schüßler, GRÜNE	24	1,95 %
Mattis Fischmann, GRÜNE	35	2,85 %
Sylvia Deckert, GRÜNE	16	1,30 %
Alexander Heß, GRÜNE	13	1,06 %
Petra Münzel, GRÜNE	29	2,36 %
Joachim Schneider, GRÜNE	17	1,38 %
Cordula Hunze-Lee, GRÜNE	30	2,44 %
Werner Billmaier, GRÜNE	88	7,17 %
Sabine Stellrecht-Schmidt, GRÜNE	16	1,30 %
Dieter Heilemann, GRÜNE	16	1,30 %
Annette Horn, GRÜNE	15	1,22 %
Burkard Beck, GRÜNE	22	1,79 %

	Anzahl	Prozent
Anna Bärenklau, GRÜNE	21	1,71 %
Thilo Dekant, GRÜNE	15	1,22 %
Julia Körbel, GRÜNE	23	1,87 %
Albert Taudte, GRÜNE	15	1,22 %
Franka Stich, GRÜNE	22	1,79 %
Frank Grabowski, GRÜNE	12	0,98 %
Yvonne Holzapfel-Graner, GRÜNE	13	1,06 %
Dr. Frank Küster, GRÜNE	15	1,22 %
Heidi Weber, GRÜNE	24	1,95 %
Alfred Sunder-Plassmann, GRÜNE	13	1,06 %
Lucy Hektor, GRÜNE	15	1,22 %
Rolf Heesch, GRÜNE	12	0,98 %
Annette Dekant, GRÜNE	12	0,98 %
Jan Pollakowski, GRÜNE	15	1,22 %
Rita Giegerich, GRÜNE	23	1,87 %
Wolfgang Münzel, GRÜNE	12	0,98 %
Christina Ulshöfer, GRÜNE	12	0,98 %
Cedric Johanni, GRÜNE	15	1,22 %
Stephanie Hektor, GRÜNE	15	1,22 %
Nico Zöllner, GRÜNE	83	6,76 %
Sylvia Zahn, GRÜNE	12	0,98 %
Uwe Weigelt, GRÜNE	32	2,61 %
Gertrud Schwarz-Schöhl, GRÜNE	12	0,98 %
Lukas Almitter, GRÜNE	17	1,38 %
Karin Günther, GRÜNE	12	0,98 %
Marcel Schmidt, GRÜNE	12	0,98 %
Caroline Arnold, GRÜNE	75	6,11 %
Lukas Hartmann, GRÜNE	15	1,22 %
Beate Höltermann, GRÜNE	18	1,47 %
Séan Kervick, GRÜNE	12	0,98 %
Margot Kautz, GRÜNE	10	0,81 %
Roland Arnold, GRÜNE	9	0,73 %
Anne Scherf, GRÜNE	19	1,55 %
Julian Deckert, GRÜNE	11	0,90 %
Astrid Schreiber, GRÜNE	8	0,65 %
Wolfgang Günther, GRÜNE	10	0,81 %
Eva Rother, GRÜNE	7	0,57 %
Michael Bernhard, GRÜNE	11	0,90 %
Christl Wurtinger, GRÜNE	13	1,06 %

	Anzahl	Prozent
Michael Grundmann, GRÜNE	11	0,90 %
Anke Küster, GRÜNE	8	0,65 %
Bernhard Westhoff-Höltermann, GRÜNE	10	0,81 %
Annette Rüttger, GRÜNE	7	0,57 %
Dr. Eberhard Großmann, GRÜNE	10	0,81 %
FREIE WÄHLER/FW	1.416	22,72 %
Andreas Fath, FREIE WÄHLER/FW	30	2,12 %
Thomas Zöllner, FREIE WÄHLER/FW	46	3,25 %
Jessica Klug, FREIE WÄHLER/FW	37	2,61 %
Thomas Becker, FREIE WÄHLER/FW	106	7,49 %
Dr. Hans Jürgen Fahn, FREIE WÄHLER/FW	31	2,19 %
Susanne Wörner, FREIE WÄHLER/FW	20	1,41 %
Bernd Schötterl, FREIE WÄHLER/FW	25	1,77 %
Roland Eppig, FREIE WÄHLER/FW	30	2,12 %
Thomas Grün, FREIE WÄHLER/FW	21	1,48 %
Edwin Lieb, FREIE WÄHLER/FW	26	1,84 %
Peter Maurer, FREIE WÄHLER/FW	20	1,41 %
Hedi Bast, FREIE WÄHLER/FW	20	1,41 %
Dietmar Wolz, FREIE WÄHLER/FW	22	1,55 %
Michael Schüßler, FREIE WÄHLER/FW	20	1,41 %
Matthias Luxem, FREIE WÄHLER/FW	85	6,00 %
Jürgen Knapp, FREIE WÄHLER/FW	20	1,41 %
Michael Bein, FREIE WÄHLER/FW	23	1,62 %
Daniela Schmitt, FREIE WÄHLER/FW	26	1,84 %
Achim Schneider, FREIE WÄHLER/FW	19	1,34 %
Alexander Geis, FREIE WÄHLER/FW	19	1,34 %
Anja Dissler, FREIE WÄHLER/FW	22	1,55 %

	Anzahl	Prozent
Jürgen Weiskopf, FREIE WÄHLER/FW	21	1,48 %
Jürgen Klement, FREIE WÄHLER/FW	20	1,41 %
Berthold Oberle, FREIE WÄHLER/FW	72	5,08 %
Stephanie Endres, FREIE WÄHLER/FW	25	1,77 %
Marek Rebscher, FREIE WÄHLER/FW	19	1,34 %
Alexandra Frieß, FREIE WÄHLER/FW	19	1,34 %
Ludwig Seuffert, FREIE WÄHLER/FW	25	1,77 %
Bernd Klein, FREIE WÄHLER/FW	21	1,48 %
Birgit Hotz, FREIE WÄHLER/FW	20	1,41 %
Kurt Bittner, FREIE WÄHLER/FW	22	1,55 %
Bernhard Pfeiffer, FREIE WÄHLER/FW	19	1,34 %
Edith Büttner, FREIE WÄHLER/FW	24	1,69 %
Ellena Giegerich, FREIE WÄHLER/FW	58	4,10 %
Udo Ackermann, FREIE WÄHLER/FW	17	1,20 %
Birgit Zethner, FREIE WÄHLER/FW	17	1,20 %
Sigi Roch, FREIE WÄHLER/FW	17	1,20 %
Markus Hartmann, FREIE WÄHLER/FW	16	1,13 %
Dr. Volker Dauber, FREIE WÄHLER/FW	16	1,13 %
Thomas Hennig, FREIE WÄHLER/FW	19	1,34 %
Christian Knerr, FREIE WÄHLER/FW	13	0,92 %
Alfred Sommer, FREIE WÄHLER/FW	16	1,13 %
Aleksandra Fahn, FREIE WÄHLER/FW	13	0,92 %
Dietmar Graner, FREIE WÄHLER/FW	16	1,13 %
Rudi Zöllner, FREIE WÄHLER/FW	13	0,92 %
Wolfgang Huskitsch, FREIE WÄHLER/FW	14	0,99 %
Eberhard Heider, FREIE WÄHLER/FW	13	0,92 %

	Anzahl	Prozent
Jochen Beez, FREIE WÄHLER/FW	13	0,92 %
Simon Schusser, FREIE WÄHLER/FW	13	0,92 %
Rudi Hartlaub, FREIE WÄHLER/FW	19	1,34 %
Otto Rummel, FREIE WÄHLER/FW	17	1,20 %
Werner Heimberger, FREIE WÄHLER/FW	13	0,92 %
Karl-Heinz Müller, FREIE WÄHLER/FW	13	0,92 %
Ralf Holl, FREIE WÄHLER/FW	13	0,92 %
Eckhard Bein, FREIE WÄHLER/FW	17	1,20 %
Thomas Schneider, FREIE WÄHLER/FW	13	0,92 %
Norbert Petri, FREIE WÄHLER/FW	13	0,92 %
Alison Bauer, FREIE WÄHLER/FW	13	0,92 %
Alfred Zenger, FREIE WÄHLER/FW	13	0,92 %
Reinhold Meßner, FREIE WÄHLER/FW	13	0,92 %
SPD	383	6,14 %
Helga Raab-Wasse, SPD	18	4,70 %
Roland Weber, SPD	12	3,13 %
Monika Wolf-Pleißmann, SPD	9	2,35 %
Steffen Salvenmoser, SPD	7	1,83 %
Sabine Balleier, SPD	9	2,35 %
Robin Haseler, SPD	9	2,35 %
Ruth Weitz, SPD	15	3,92 %
Wolfgang Härtel, SPD	10	2,61 %
Anna Wolf, SPD	6	1,57 %
Karlheinz Paulus, SPD	12	3,13 %
Theresa Büchler, SPD	6	1,57 %
Michael Günther, SPD	23	6,01 %
Andrea Schreck, SPD	9	2,35 %
Sascha Vanselow, SPD	6	1,57 %
Nilüfer Ulusoy, SPD	12	3,13 %
Karlheinz Bein, SPD	15	3,92 %
Miriam Weitz, SPD	6	1,57 %
Jörg Frieß, SPD	8	2,09 %

	Anzahl	Prozent
Sabine Kettinger, SPD	6	1,57 %
Benjamin Bohlender, SPD	10	2,61 %
Ellen Faust-Schnabel, SPD	5	1,31 %
Wolfgang Hörnig, SPD	6	1,57 %
Celia Erfurth, SPD	3	0,78 %
Ralf Dolzer, SPD	4	1,04 %
Simone Gayer, SPD	6	1,57 %
Karlheinz Muth, SPD	3	0,78 %
Ulrike Neuberger-Bornhorst, SPD	6	1,57 %
Stephan Schüller, SPD	3	0,78 %
Jill Kettinger, SPD	3	0,78 %
Samuel Herrmann, SPD	3	0,78 %
Tatjana Scheuring, SPD	3	0,78 %
Muzaffer Turan, SPD	6	1,57 %
Gabriele Münch, SPD	4	1,04 %
Joachim Schmedding, SPD	3	0,78 %
Petra Dauber, SPD	3	0,78 %
Sven Moder, SPD	3	0,78 %
Manuela Tauchmann, SPD	3	0,78 %
Jan Krippner, SPD	3	0,78 %
Petra Weinert, SPD	3	0,78 %
Thomas Münig, SPD	3	0,78 %
Helga Pfaff, SPD	9	2,35 %
René Wörner, SPD	3	0,78 %
Dr. Franz Jerman, SPD	3	0,78 %
Uwe Damm, SPD	3	0,78 %
Michael Becker, SPD	3	0,78 %
Marco Filbert, SPD	3	0,78 %
Manuel Seubert, SPD	6	1,57 %
Heiko Roll, SPD	4	1,04 %
Matthias Langer, SPD	9	2,35 %
Uwe Pohlschmidt, SPD	3	0,78 %
Wilko Schmidt, SPD	3	0,78 %
Volker Frieß, SPD	4	1,04 %
Christian Reinsch, SPD	12	3,13 %
Marco Wetzelsberger, SPD	3	0,78 %
Werner Hillerich, SPD	7	1,83 %
Jürgen Kroth, SPD	4	1,04 %
Reinhold Hein, SPD	4	1,04 %
Gerhard Bader, SPD	3	0,78 %

	Anzahl	Prozent
Werner Baur, SPD	3	0,78 %
Dr. Heinz Kaiser, SPD	10	2,61 %
FDP	321	5,15 %
Frank Zimmermann, FDP	8	2,49 %
Markus Krebs, FDP	11	3,43 %
Cornelius Faust, FDP	14	4,36 %
Nicole Pfeffer, FDP	10	3,12 %
Dr. Astrid Schmidt, FDP	7	2,18 %
Jörg Reinmuth, FDP	10	3,12 %
Jürgen Ripp, FDP	12	3,74 %
Elke Barth, FDP	6	1,87 %
Nicole Kolbe, FDP	7	2,18 %
Tobias Bachmann, FDP	7	2,18 %
Stephan Lehmail, FDP	8	2,49 %
Carolin Kehler, FDP	7	2,18 %
Klaus Wolf, FDP	7	2,18 %
Michael Klotz, FDP	9	2,80 %
Bernhard Obier, FDP	7	2,18 %
Anne-Sophie Ott, FDP	7	2,18 %
Philipp Wesselburg, FDP	7	2,18 %
Alexander Hess, FDP	7	2,18 %
Stefan Durschang, FDP	7	2,18 %
Max Honeck, FDP	5	1,56 %
Marcus Fritzscha, FDP	5	1,56 %
Katrin Henn, FDP	8	2,49 %
Uwe Probst, FDP	5	1,56 %
Willi Hubert, FDP	7	2,18 %
Tobias Grüell, FDP	4	1,25 %
Sascha Spiegel, FDP	4	1,25 %
Lothar Straub, FDP	4	1,25 %
Joachim Zeller, FDP	5	1,56 %
Susanne Wolfert, FDP	4	1,25 %
Jörg Barth, FDP	4	1,25 %
Robert Müller, FDP	4	1,25 %
Michael Kaiser, FDP	3	0,93 %
Marina Schmitt, FDP	4	1,25 %
Jochen Fuchs, FDP	3	0,93 %
Nikolaus Ackermann, FDP	3	0,93 %
Sebastian Roersch, FDP	3	0,93 %
Antonia Kaiser, FDP	3	0,93 %

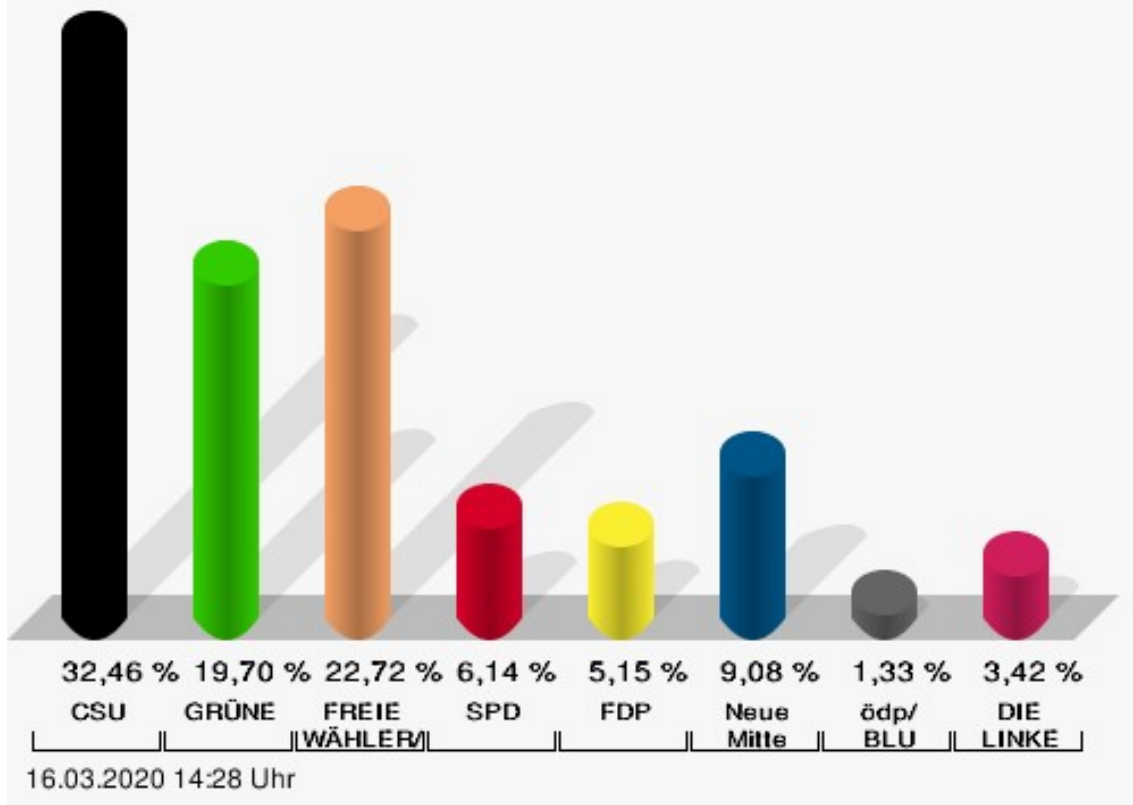
	Anzahl	Prozent
Daniel Roth, FDP	3	0,93 %
Jürgen Stahl, FDP	3	0,93 %
Gunther Kriegbaum, FDP	3	0,93 %
Christiane Kempf-Wolfert, FDP	4	1,25 %
Dr. Peter Stöckl, FDP	3	0,93 %
Martin Heim, FDP	3	0,93 %
Andreas Dümler, FDP	3	0,93 %
Corinna Fuchs, FDP	3	0,93 %
Christopher Krebs, FDP	3	0,93 %
Stephanie Chmiel, FDP	3	0,93 %
Andreas Schwerdtfeger, FDP	21	6,54 %
Norbert Gödde, FDP	4	1,25 %
Jonathan Ott, FDP	3	0,93 %
Susanne Mechler, FDP	3	0,93 %
Dr. Paul Hengsbach, FDP	3	0,93 %
Martin Ballweg, FDP	2	0,62 %
Fabian Ripp, FDP	5	1,56 %
Simone Bauersachs, FDP	2	0,62 %
Michael Kriebel, FDP	2	0,62 %
Christian Wojnowski, FDP	3	0,93 %
Jakob Dümler, FDP	2	0,62 %
Ute Geider, FDP	2	0,62 %
Helmut Demel, FDP	2	0,62 %
Neue Mitte	566	9,08 %
Günther Oettinger, Neue Mitte	9	1,59 %
Rudi Schuck, Neue Mitte	51	9,01 %
Matthias Ullmer, Neue Mitte	7	1,24 %
Björn Bartels, Neue Mitte	7	1,24 %
Britta Miksche, Neue Mitte	7	1,24 %
Dr. Hans-Martin Blättner, Neue Mitte	7	1,24 %
Volker Giegerich, Neue Mitte	9	1,59 %
Ulrike Oettinger, Neue Mitte	7	1,24 %
Frank Berninger, Neue Mitte	25	4,42 %
Andreas Amend, Neue Mitte	7	1,24 %
Matthias Meidel, Neue Mitte	7	1,24 %
Stephan Trützler, Neue Mitte	14	2,47 %
Isabell Kreher, Neue Mitte	7	1,24 %
Udo Herrmann, Neue Mitte	7	1,24 %
Matthias Spall, Neue Mitte	10	1,77 %

	Anzahl	Prozent
Dr. Florian Herrmann, Neue Mitte	7	1,24 %
Harald Gunther, Neue Mitte	8	1,41 %
Dominik Pöschl, Neue Mitte	8	1,41 %
Elmar Miksche, Neue Mitte	7	1,24 %
Rainer Ebert, Neue Mitte	7	1,24 %
Rainer Wengerter, Neue Mitte	10	1,77 %
Pia Klug, Neue Mitte	7	1,24 %
Ivo Baumgarten, Neue Mitte	10	1,77 %
Dr. Martina Reis, Neue Mitte	7	1,24 %
Marcus Becker, Neue Mitte	19	3,36 %
Manfred Kuhn, Neue Mitte	40	7,07 %
Lukas Ballmann, Neue Mitte	9	1,59 %
Maximilian Werner, Neue Mitte	8	1,41 %
Thiemo Schwarzkopf, Neue Mitte	7	1,24 %
Hans-Werner Schüßler, Neue Mitte	7	1,24 %
Sabine Hefter, Neue Mitte	10	1,77 %
Günter Goldhammer, Neue Mitte	10	1,77 %
Dieter Janson, Neue Mitte	10	1,77 %
Mathias Eichner, Neue Mitte	7	1,24 %
Christoph Fecher, Neue Mitte	10	1,77 %
Tobias Dietrich, Neue Mitte	7	1,24 %
Kai Steigerwald, Neue Mitte	7	1,24 %
Katja Klement, Neue Mitte	8	1,41 %
Mathias Giegerich, Neue Mitte	8	1,41 %
Sandra Mantz, Neue Mitte	7	1,24 %
Werner Klement, Neue Mitte	9	1,59 %
Klaus Giegerich, Neue Mitte	14	2,47 %
Dr. Eberhard Kroth, Neue Mitte	7	1,24 %
Klaus Fischer, Neue Mitte	13	2,30 %
Hubert Klimmer, Neue Mitte	13	2,30 %
Carolin Straub, Neue Mitte	7	1,24 %
Jens Haßelbeck, Neue Mitte	8	1,41 %
Jürgen Spall, Neue Mitte	6	1,06 %
Elisabeth Gora, Neue Mitte	6	1,06 %
Hasso-Philipp von Hünersdorff, Neue Mitte	7	1,24 %
Monique Haas, Neue Mitte	5	0,88 %
Sabine Kirchmann, Neue Mitte	5	0,88 %
Jürgen Kubitza, Neue Mitte	8	1,41 %
Karl Haarmann, Neue Mitte	8	1,41 %

	Anzahl	Prozent
Nicole Grosch, Neue Mitte	4	0,71 %
Dr. Wilhelm Kuhn, Neue Mitte	4	0,71 %
Sebastian Will, Neue Mitte	4	0,71 %
Tobias Olbort, Neue Mitte	4	0,71 %
Benno Koch, Neue Mitte	4	0,71 %
Susanne Löffler, Neue Mitte	4	0,71 %
ödp/BLU	83	1,33 %
Ulrich Frey, ödp/BLU	9	10,84 %
Wolfgang Winter, ödp/BLU	6	7,23 %
Regina Frey, ödp/BLU	6	7,23 %
Günther Vogt, ödp/BLU	3	3,61 %
Stephanie Walter, ödp/BLU	3	3,61 %
Manfred Knippel, ödp/BLU	4	4,82 %
Martina Römmelt-Fella, ödp/BLU	2	2,41 %
Marco Schneider, ödp/BLU	2	2,41 %
Margarethe Fuchs, ödp/BLU	5	6,02 %
Christian Detsch, ödp/BLU	2	2,41 %
Silke Schmid, ödp/BLU	2	2,41 %
Dr. Carl-Ulrich Schmid, ödp/BLU	3	3,61 %
Susanne Winkel, ödp/BLU	2	2,41 %
Michael Linke, ödp/BLU	2	2,41 %
Alexandra Vath, ödp/BLU	2	2,41 %
Klaus Vath, ödp/BLU	2	2,41 %
Melissa Vath, ödp/BLU	1	1,20 %
Martin Eck, ödp/BLU	1	1,20 %
Tina Eck, ödp/BLU	1	1,20 %
Walter Mark, ödp/BLU	1	1,20 %
Julia Berberich, ödp/BLU	2	2,41 %
Thomas Schmitt, ödp/BLU	1	1,20 %
Elke Berberich, ödp/BLU	1	1,20 %
Jürgen Kempf, ödp/BLU	4	4,82 %
Paulina Ferreira Paulo, ödp/BLU	1	1,20 %
Konstantin Bergert, ödp/BLU	1	1,20 %
Michael Berberich, ödp/BLU	4	4,82 %
Angelika Bick, ödp/BLU	2	2,41 %
Manfred Reis, ödp/BLU	1	1,20 %
Stefan Fischer, ödp/BLU	1	1,20 %
Peter Speth, ödp/BLU	1	1,20 %
Marianne Krommer, ödp/BLU	2	2,41 %
Thomas Borgwardt, ödp/BLU	1	1,20 %

	Anzahl	Prozent
Hubertus Brand, ödp/BLU	1	1,20 %
Werner Zöllner, ödp/BLU	1	1,20 %
Markus Zimmermann, ödp/BLU	0	0,00 %
Jochen Vogt, ödp/BLU	0	0,00 %
André Busse, ödp/BLU	0	0,00 %
DIE LINKE	213	3,42 %
Andreas Adrian, DIE LINKE	15	7,04 %
Lisa-Michelle Muth, DIE LINKE	16	7,51 %
Daniel Kirilow, DIE LINKE	9	4,23 %
Marlene Hohm, DIE LINKE	12	5,63 %
Peter Diekmann, DIE LINKE	10	4,69 %
Brigitte Remer, DIE LINKE	9	4,23 %
Georg Liebl, DIE LINKE	15	7,04 %
Christine Marc, DIE LINKE	10	4,69 %
Adrian Wolf, DIE LINKE	9	4,23 %
Anna Schwantner, DIE LINKE	9	4,23 %
Hans-Jörg Dollansky, DIE LINKE	15	7,04 %
Vivien Wohlmann, DIE LINKE	10	4,69 %
Tobias Miksche, DIE LINKE	9	4,23 %
Vanessa Grimm, DIE LINKE	10	4,69 %
Yannick Berres, DIE LINKE	9	4,23 %
Melissa Ammersbach, DIE LINKE	10	4,69 %
Lucie Paurat, DIE LINKE	9	4,23 %
Selina Neumaier, DIE LINKE	9	4,23 %
Dennis Bauersachs, DIE LINKE	9	4,23 %
Samira Bauersachs, DIE LINKE	9	4,23 %

Markt Elsenfeld - Schippach Kreistagswahl 15.03.2020



CSU = Christlich-Soziale Union in Bayern e.V.

GRÜNE = BÜNDNIS 90/DIE GRÜNEN

FREIE WÄHLER/FW = FREIE WÄHLER/FREIE WÄHLER im Landkreis Miltenberg e.V.


SPD = Sozialdemokratische Partei Deutschlands

FDP = Freie Demokratische Partei

Neue Mitte = Neue Mitte Landkreis Miltenberg e.V.

ödp/BLU = Ökologisch-Demokratische Partei / Bürgerliste Untermain

Wahlbeteiligung



Eichelsbach

	Anzahl	Prozent
CSU	2.471	36,07 %
Dr. Armin Bohnhoff, CSU	95	3,84 %
Karin Passow, CSU	55	2,23 %
Michael Schwing, CSU	52	2,10 %
Lisa Steger, CSU	31	1,25 %
Berthold R�uth, CSU	90	3,64 %
Kersten M�nzenberger, CSU	77	3,12 %
Peter Schmitt, CSU	35	1,42 %
Monika Schuck, CSU	63	2,55 %
Stefan Breunig, CSU	57	2,31 %
Eva Geis, CSU	33	1,34 %
Martin Gundert, CSU	37	1,50 %
Edeltraud Fecher, CSU	51	2,06 %
Philipp Tr�tzler, CSU	30	1,21 %
J�rgen Reinhard, CSU	43	1,74 %
Kai Hohmann, CSU	142	5,75 %
Dietmar Fieger, CSU	41	1,66 %
Ralf Reichwein, CSU	34	1,38 %
Martin Stock, CSU	31	1,25 %
Christian Schreck, CSU	42	1,70 %
Thomas K�hler, CSU	67	2,71 %
Siegfried Scholtka, CSU	38	1,54 %
Stephanie Aulbach, CSU	32	1,30 %
Gernot Winter, CSU	41	1,66 %
Boris Gro�skinsky, CSU	38	1,54 %
Max-Josef Eck, CSU	29	1,17 %
Michael Stegmann, CSU	40	1,62 %
Andreas Freiburg, CSU	33	1,34 %
Stefan Schwab, CSU	34	1,38 %
Martin Eilbacher, CSU	25	1,01 %
Thomas Haas, CSU	28	1,13 %
Patrick Walter, CSU	29	1,17 %
Karl Zimmermann, CSU	38	1,54 %
Gerhard R�uth, CSU	79	3,20 %
Doris Hegmann, CSU	38	1,54 %
Steffen Trautmann, CSU	25	1,01 %
Volker Mayer, CSU	27	1,09 %
Christoph Grosch, CSU	32	1,30 %
Rainer Kroth, CSU	24	0,97 %

	Anzahl	Prozent
Yüksel Dural-Dietz, CSU	38	1,54 %
Bettina Becker, CSU	27	1,09 %
Andrea Discher-Bayer, CSU	25	1,01 %
Dr. Uwe Rohe, CSU	62	2,51 %
Armin Bick, CSU	28	1,13 %
Manuela Fromm, CSU	27	1,09 %
Marius Kretschmer, CSU	24	0,97 %
Andreas Hohm, CSU	88	3,56 %
Marcello Spielmann, CSU	22	0,89 %
Katja Zöllner, CSU	28	1,13 %
Patricia Häcker, CSU	21	0,85 %
Erika Giegerich, CSU	22	0,89 %
Mustafa Tolaman, CSU	21	0,85 %
Gerhard Broßler, CSU	23	0,93 %
Paul Klimmer, CSU	41	1,66 %
Bernhard Kern, CSU	23	0,93 %
Volker Schießmann, CSU	19	0,77 %
Claudia Kappes, CSU	28	1,13 %
Manfred Schüßler, CSU	34	1,38 %
Joachim Bieber, CSU	44	1,78 %
Erwin Dotzel, CSU	44	1,78 %
Michael Berninger, CSU	46	1,86 %
GRÜNE	1.264	18,45 %
Marion Becker, GRÜNE	28	2,22 %
Jens Marco Scherf, GRÜNE	109	8,62 %
Hannelore Kreuzer, GRÜNE	23	1,82 %
Ansgar Stich, GRÜNE	23	1,82 %
Dr. Nina Schüßler, GRÜNE	28	2,22 %
Mattis Fischmann, GRÜNE	22	1,74 %
Sylvia Deckert, GRÜNE	19	1,50 %
Alexander Heß, GRÜNE	20	1,58 %
Petra Münzel, GRÜNE	27	2,14 %
Joachim Schneider, GRÜNE	17	1,34 %
Cordula Hunze-Lee, GRÜNE	22	1,74 %
Werner Billmaier, GRÜNE	52	4,11 %
Sabine Stellrecht-Schmidt, GRÜNE	18	1,42 %
Dieter Heilemann, GRÜNE	24	1,90 %
Annette Horn, GRÜNE	18	1,42 %
Burkard Beck, GRÜNE	21	1,66 %

	Anzahl	Prozent
Anna Bärenklau, GRÜNE	21	1,66 %
Thilo Dekant, GRÜNE	18	1,42 %
Julia Körbel, GRÜNE	18	1,42 %
Albert Taudte, GRÜNE	22	1,74 %
Franka Stich, GRÜNE	23	1,82 %
Frank Grabowski, GRÜNE	17	1,34 %
Yvonne Holzapfel-Graner, GRÜNE	17	1,34 %
Dr. Frank Küster, GRÜNE	16	1,27 %
Heidi Weber, GRÜNE	20	1,58 %
Alfred Sunder-Plassmann, GRÜNE	15	1,19 %
Lucy Hektor, GRÜNE	18	1,42 %
Rolf Heesch, GRÜNE	15	1,19 %
Annette Dekant, GRÜNE	15	1,19 %
Jan Pollakowski, GRÜNE	15	1,19 %
Rita Giegerich, GRÜNE	17	1,34 %
Wolfgang Münzel, GRÜNE	23	1,82 %
Christina Ulshöfer, GRÜNE	20	1,58 %
Cedric Johanni, GRÜNE	15	1,19 %
Stephanie Hektor, GRÜNE	22	1,74 %
Nico Zöller, GRÜNE	31	2,45 %
Sylvia Zahn, GRÜNE	16	1,27 %
Uwe Weigelt, GRÜNE	31	2,45 %
Gertrud Schwarz-Schöhl, GRÜNE	17	1,34 %
Lukas Almitter, GRÜNE	14	1,11 %
Karin Günther, GRÜNE	17	1,34 %
Marcel Schmidt, GRÜNE	18	1,42 %
Caroline Arnold, GRÜNE	28	2,22 %
Lukas Hartmann, GRÜNE	16	1,27 %
Beate Höltermann, GRÜNE	19	1,50 %
Séan Kervick, GRÜNE	17	1,34 %
Margot Kautz, GRÜNE	15	1,19 %
Roland Arnold, GRÜNE	14	1,11 %
Anne Scherf, GRÜNE	26	2,06 %
Julian Deckert, GRÜNE	15	1,19 %
Astrid Schreiber, GRÜNE	15	1,19 %
Wolfgang Günther, GRÜNE	15	1,19 %
Eva Rother, GRÜNE	14	1,11 %
Michael Bernhard, GRÜNE	16	1,27 %
Christl Wurtinger, GRÜNE	13	1,03 %

	Anzahl	Prozent
Michael Grundmann, GRÜNE	20	1,58 %
Anke Küster, GRÜNE	13	1,03 %
Bernhard Westhoff-Höltermann, GRÜNE	16	1,27 %
Annette Rüttger, GRÜNE	13	1,03 %
Dr. Eberhard Großmann, GRÜNE	17	1,34 %
FREIE WÄHLER/FW	1.490	21,75 %
Andreas Fath, FREIE WÄHLER/FW	54	3,62 %
Thomas Zöllner, FREIE WÄHLER/FW	76	5,10 %
Jessica Klug, FREIE WÄHLER/FW	38	2,55 %
Thomas Becker, FREIE WÄHLER/FW	101	6,78 %
Dr. Hans Jürgen Fahn, FREIE WÄHLER/FW	25	1,68 %
Susanne Wörner, FREIE WÄHLER/FW	16	1,07 %
Bernd Schötterl, FREIE WÄHLER/FW	20	1,34 %
Roland Eppig, FREIE WÄHLER/FW	23	1,54 %
Thomas Grün, FREIE WÄHLER/FW	17	1,14 %
Edwin Lieb, FREIE WÄHLER/FW	22	1,48 %
Peter Maurer, FREIE WÄHLER/FW	20	1,34 %
Hedi Bast, FREIE WÄHLER/FW	22	1,48 %
Dietmar Wolz, FREIE WÄHLER/FW	15	1,01 %
Michael Schüßler, FREIE WÄHLER/FW	29	1,95 %
Matthias Luxem, FREIE WÄHLER/FW	157	10,54 %
Jürgen Knapp, FREIE WÄHLER/FW	19	1,28 %
Michael Bein, FREIE WÄHLER/FW	37	2,48 %
Daniela Schmitt, FREIE WÄHLER/FW	16	1,07 %
Achim Schneider, FREIE WÄHLER/FW	14	0,94 %
Alexander Geis, FREIE WÄHLER/FW	24	1,61 %
Anja Dissler, FREIE WÄHLER/FW	13	0,87 %

	Anzahl	Prozent
Jürgen Weiskopf, FREIE WÄHLER/FW	14	0,94 %
Jürgen Klement, FREIE WÄHLER/FW	14	0,94 %
Berthold Oberle, FREIE WÄHLER/FW	101	6,78 %
Stephanie Endres, FREIE WÄHLER/FW	16	1,07 %
Marek Rebscher, FREIE WÄHLER/FW	15	1,01 %
Alexandra Frieß, FREIE WÄHLER/FW	43	2,89 %
Ludwig Seuffert, FREIE WÄHLER/FW	14	0,94 %
Bernd Klein, FREIE WÄHLER/FW	16	1,07 %
Birgit Hotz, FREIE WÄHLER/FW	15	1,01 %
Kurt Bittner, FREIE WÄHLER/FW	13	0,87 %
Bernhard Pfeiffer, FREIE WÄHLER/FW	16	1,07 %
Edith Büttner, FREIE WÄHLER/FW	17	1,14 %
Ellena Giegerich, FREIE WÄHLER/FW	44	2,95 %
Udo Ackermann, FREIE WÄHLER/FW	13	0,87 %
Birgit Zethner, FREIE WÄHLER/FW	14	0,94 %
Sigi Roch, FREIE WÄHLER/FW	17	1,14 %
Markus Hartmann, FREIE WÄHLER/FW	13	0,87 %
Dr. Volker Dauber, FREIE WÄHLER/FW	12	0,81 %
Thomas Hennig, FREIE WÄHLER/FW	16	1,07 %
Christian Knerr, FREIE WÄHLER/FW	12	0,81 %
Alfred Sommer, FREIE WÄHLER/FW	13	0,87 %
Aleksandra Fahn, FREIE WÄHLER/FW	12	0,81 %
Dietmar Graner, FREIE WÄHLER/FW	15	1,01 %
Rudi Zöller, FREIE WÄHLER/FW	18	1,21 %
Wolfgang Huskitsch, FREIE WÄHLER/FW	11	0,74 %
Eberhard Heider, FREIE WÄHLER/FW	36	2,42 %

	Anzahl	Prozent
Jochen Beez, FREIE WÄHLER/FW	15	1,01 %
Simon Schusser, FREIE WÄHLER/FW	19	1,28 %
Rudi Hartlaub, FREIE WÄHLER/FW	15	1,01 %
Otto Rummel, FREIE WÄHLER/FW	15	1,01 %
Werner Heimberger, FREIE WÄHLER/FW	12	0,81 %
Karl-Heinz Müller, FREIE WÄHLER/FW	14	0,94 %
Ralf Holl, FREIE WÄHLER/FW	11	0,74 %
Eckhard Bein, FREIE WÄHLER/FW	30	2,01 %
Thomas Schneider, FREIE WÄHLER/FW	14	0,94 %
Norbert Petri, FREIE WÄHLER/FW	11	0,74 %
Alison Bauer, FREIE WÄHLER/FW	13	0,87 %
Alfred Zenger, FREIE WÄHLER/FW	13	0,87 %
Reinhold Meßner, FREIE WÄHLER/FW	10	0,67 %
SPD	696	10,16 %
Helga Raab-Wasse, SPD	20	2,87 %
Roland Weber, SPD	15	2,16 %
Monika Wolf-Pleißmann, SPD	17	2,44 %
Steffen Salvenmoser, SPD	12	1,72 %
Sabine Balleier, SPD	8	1,15 %
Robin Haseler, SPD	17	2,44 %
Ruth Weitz, SPD	16	2,30 %
Wolfgang Härtel, SPD	9	1,29 %
Anna Wolf, SPD	7	1,01 %
Karlheinz Paulus, SPD	13	1,87 %
Theresa Büchler, SPD	7	1,01 %
Michael Günther, SPD	36	5,17 %
Andrea Schreck, SPD	11	1,58 %
Sascha Vanselow, SPD	9	1,29 %
Nilüfer Ulusoy, SPD	9	1,29 %
Karlheinz Bein, SPD	28	4,02 %
Miriam Weitz, SPD	13	1,87 %
Jörg Frieß, SPD	16	2,30 %

	Anzahl	Prozent
Sabine Kettinger, SPD	9	1,29 %
Benjamin Bohlender, SPD	7	1,01 %
Ellen Faust-Schnabel, SPD	9	1,29 %
Wolfgang Hörnig, SPD	6	0,86 %
Celia Erfurth, SPD	7	1,01 %
Ralf Dolzer, SPD	7	1,01 %
Simone Gayer, SPD	8	1,15 %
Karlheinz Muth, SPD	9	1,29 %
Ulrike Neuberger-Bornhorst, SPD	6	0,86 %
Stephan Schüller, SPD	6	0,86 %
Jill Kettinger, SPD	10	1,44 %
Samuel Herrmann, SPD	9	1,29 %
Tatjana Scheuring, SPD	12	1,72 %
Muzaffer Turan, SPD	7	1,01 %
Gabriele Münch, SPD	9	1,29 %
Joachim Schmedding, SPD	6	0,86 %
Petra Dauber, SPD	6	0,86 %
Sven Moder, SPD	10	1,44 %
Manuela Tauchmann, SPD	6	0,86 %
Jan Krippner, SPD	7	1,01 %
Petra Weinert, SPD	9	1,29 %
Thomas Münig, SPD	7	1,01 %
Helga Pfaff, SPD	37	5,32 %
René Wörner, SPD	9	1,29 %
Dr. Franz Jerman, SPD	8	1,15 %
Uwe Damm, SPD	5	0,72 %
Michael Becker, SPD	6	0,86 %
Marco Filbert, SPD	7	1,01 %
Manuel Seubert, SPD	4	0,57 %
Heiko Roll, SPD	4	0,57 %
Matthias Langer, SPD	11	1,58 %
Uwe Pohlschmidt, SPD	2	0,29 %
Wilko Schmidt, SPD	4	0,57 %
Volker Frieß, SPD	3	0,43 %
Christian Reinsch, SPD	109	15,66 %
Marco Wetzelsberger, SPD	15	2,16 %
Werner Hillerich, SPD	2	0,29 %
Jürgen Kroth, SPD	4	0,57 %
Reinhold Hein, SPD	1	0,14 %
Gerhard Bader, SPD	10	1,44 %

	Anzahl	Prozent
Werner Baur, SPD	1	0,14 %
Dr. Heinz Kaiser, SPD	19	2,73 %
FDP	344	5,02 %
Frank Zimmermann, FDP	11	3,20 %
Markus Krebs, FDP	9	2,62 %
Cornelius Faust, FDP	12	3,49 %
Nicole Pfeffer, FDP	8	2,33 %
Dr. Astrid Schmidt, FDP	7	2,03 %
Jörg Reinmuth, FDP	6	1,74 %
Jürgen Ripp, FDP	7	2,03 %
Elke Barth, FDP	10	2,91 %
Nicole Kolbe, FDP	6	1,74 %
Tobias Bachmann, FDP	8	2,33 %
Stephan Lehmail, FDP	7	2,03 %
Carolin Kehler, FDP	6	1,74 %
Klaus Wolf, FDP	6	1,74 %
Michael Klotz, FDP	6	1,74 %
Bernhard Obier, FDP	7	2,03 %
Anne-Sophie Ott, FDP	6	1,74 %
Philipp Wesselburg, FDP	6	1,74 %
Alexander Hess, FDP	6	1,74 %
Stefan Durschang, FDP	9	2,62 %
Max Honeck, FDP	6	1,74 %
Marcus Fritzscha, FDP	4	1,16 %
Katrin Henn, FDP	3	0,87 %
Uwe Probst, FDP	3	0,87 %
Willi Hubert, FDP	65	18,90 %
Tobias Grüell, FDP	3	0,87 %
Sascha Spiegel, FDP	3	0,87 %
Lothar Straub, FDP	4	1,16 %
Joachim Zeller, FDP	4	1,16 %
Susanne Wolfert, FDP	3	0,87 %
Jörg Barth, FDP	4	1,16 %
Robert Müller, FDP	5	1,45 %
Michael Kaiser, FDP	3	0,87 %
Marina Schmitt, FDP	3	0,87 %
Jochen Fuchs, FDP	3	0,87 %
Nikolaus Ackermann, FDP	3	0,87 %
Sebastian Roersch, FDP	3	0,87 %
Antonia Kaiser, FDP	8	2,33 %

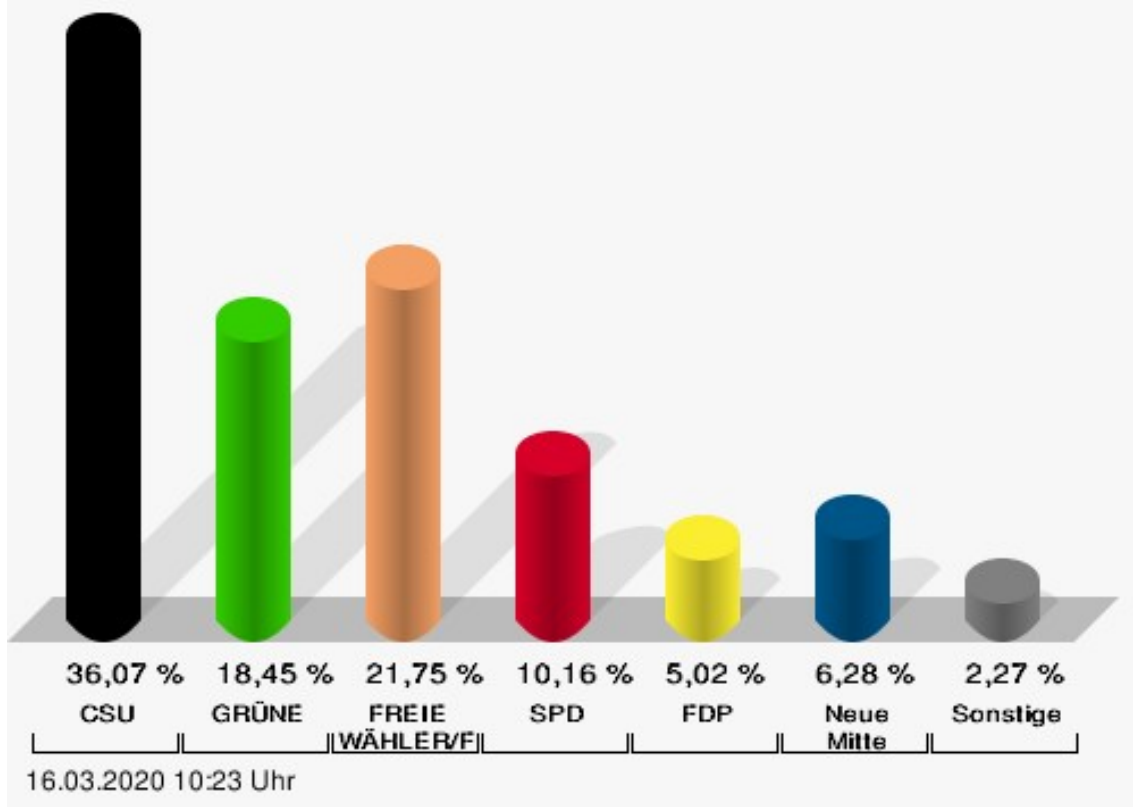
	Anzahl	Prozent
Daniel Roth, FDP	4	1,16 %
Jürgen Stahl, FDP	3	0,87 %
Gunther Kriegbaum, FDP	10	2,91 %
Christiane Kempf-Wolfert, FDP	3	0,87 %
Dr. Peter Stöckl, FDP	7	2,03 %
Martin Heim, FDP	3	0,87 %
Andreas Dümler, FDP	3	0,87 %
Corinna Fuchs, FDP	2	0,58 %
Christopher Krebs, FDP	2	0,58 %
Stephanie Chmiel, FDP	2	0,58 %
Andreas Schwerdtfeger, FDP	5	1,45 %
Norbert Gödde, FDP	2	0,58 %
Jonathan Ott, FDP	2	0,58 %
Susanne Mechler, FDP	2	0,58 %
Dr. Paul Hengsbach, FDP	3	0,87 %
Martin Ballweg, FDP	3	0,87 %
Fabian Ripp, FDP	2	0,58 %
Simone Bauersachs, FDP	2	0,58 %
Michael Kriebel, FDP	2	0,58 %
Christian Wojnowski, FDP	2	0,58 %
Jakob Dümler, FDP	2	0,58 %
Ute Geider, FDP	2	0,58 %
Helmut Demel, FDP	3	0,87 %
Neue Mitte	430	6,28 %
Günther Oettinger, Neue Mitte	13	3,02 %
Rudi Schuck, Neue Mitte	72	16,74 %
Matthias Ullmer, Neue Mitte	24	5,58 %
Björn Bartels, Neue Mitte	3	0,70 %
Britta Miksche, Neue Mitte	3	0,70 %
Dr. Hans-Martin Blättner, Neue Mitte	6	1,40 %
Volker Giegerich, Neue Mitte	3	0,70 %
Ulrike Oettinger, Neue Mitte	5	1,16 %
Frank Berninger, Neue Mitte	11	2,56 %
Andreas Amend, Neue Mitte	4	0,93 %
Matthias Meidel, Neue Mitte	2	0,47 %
Stephan Trützler, Neue Mitte	5	1,16 %
Isabell Kreher, Neue Mitte	7	1,63 %
Udo Herrmann, Neue Mitte	5	1,16 %
Matthias Spall, Neue Mitte	8	1,86 %

	Anzahl	Prozent
Dr. Florian Herrmann, Neue Mitte	6	1,40 %
Harald Gunther, Neue Mitte	12	2,79 %
Dominik Pöschl, Neue Mitte	1	0,23 %
Elmar Miksche, Neue Mitte	5	1,16 %
Rainer Ebert, Neue Mitte	2	0,47 %
Rainer Wengerter, Neue Mitte	5	1,16 %
Pia Klug, Neue Mitte	3	0,70 %
Ivo Baumgarten, Neue Mitte	13	3,02 %
Dr. Martina Reis, Neue Mitte	4	0,93 %
Marcus Becker, Neue Mitte	2	0,47 %
Manfred Kuhn, Neue Mitte	22	5,12 %
Lukas Ballmann, Neue Mitte	38	8,84 %
Maximilian Werner, Neue Mitte	2	0,47 %
Thiemo Schwarzkopf, Neue Mitte	9	2,09 %
Hans-Werner Schüßler, Neue Mitte	2	0,47 %
Sabine Hefter, Neue Mitte	1	0,23 %
Günter Goldhammer, Neue Mitte	4	0,93 %
Dieter Janson, Neue Mitte	18	4,19 %
Mathias Eichner, Neue Mitte	1	0,23 %
Christoph Fecher, Neue Mitte	14	3,26 %
Tobias Dietrich, Neue Mitte	4	0,93 %
Kai Steigerwald, Neue Mitte	1	0,23 %
Katja Klement, Neue Mitte	2	0,47 %
Mathias Giegerich, Neue Mitte	3	0,70 %
Sandra Mantz, Neue Mitte	4	0,93 %
Werner Klement, Neue Mitte	1	0,23 %
Klaus Giegerich, Neue Mitte	9	2,09 %
Dr. Eberhard Kroth, Neue Mitte	4	0,93 %
Klaus Fischer, Neue Mitte	11	2,56 %
Hubert Klimmer, Neue Mitte	16	3,72 %
Carolin Straub, Neue Mitte	3	0,70 %
Jens Haßelbeck, Neue Mitte	9	2,09 %
Jürgen Spall, Neue Mitte	4	0,93 %
Elisabeth Gora, Neue Mitte	3	0,70 %
Hasso-Philipp von Hünersdorff, Neue Mitte	5	1,16 %
Monique Haas, Neue Mitte	2	0,47 %
Sabine Kirchmann, Neue Mitte	1	0,23 %
Jürgen Kubitza, Neue Mitte	1	0,23 %
Karl Haarmann, Neue Mitte	3	0,70 %

	Anzahl	Prozent
Nicole Grosch, Neue Mitte	2	0,47 %
Dr. Wilhelm Kuhn, Neue Mitte	1	0,23 %
Sebastian Will, Neue Mitte	3	0,70 %
Tobias Olbort, Neue Mitte	1	0,23 %
Benno Koch, Neue Mitte	1	0,23 %
Susanne Löffler, Neue Mitte	1	0,23 %
ödp/BLU	121	1,77 %
Ulrich Frey, ödp/BLU	12	9,92 %
Wolfgang Winter, ödp/BLU	14	11,57 %
Regina Frey, ödp/BLU	8	6,61 %
Günther Vogt, ödp/BLU	6	4,96 %
Stephanie Walter, ödp/BLU	8	6,61 %
Manfred Knippel, ödp/BLU	9	7,44 %
Martina Römmelt-Fella, ödp/BLU	4	3,31 %
Marco Schneider, ödp/BLU	3	2,48 %
Margarethe Fuchs, ödp/BLU	5	4,13 %
Christian Detsch, ödp/BLU	2	1,65 %
Silke Schmid, ödp/BLU	7	5,79 %
Dr. Carl-Ulrich Schmid, ödp/BLU	7	5,79 %
Susanne Winkel, ödp/BLU	4	3,31 %
Michael Linke, ödp/BLU	2	1,65 %
Alexandra Vath, ödp/BLU	3	2,48 %
Klaus Vath, ödp/BLU	5	4,13 %
Melissa Vath, ödp/BLU	3	2,48 %
Martin Eck, ödp/BLU	2	1,65 %
Tina Eck, ödp/BLU	1	0,83 %
Walter Mark, ödp/BLU	1	0,83 %
Julia Berberich, ödp/BLU	1	0,83 %
Thomas Schmitt, ödp/BLU	1	0,83 %
Elke Berberich, ödp/BLU	3	2,48 %
Jürgen Kempf, ödp/BLU	2	1,65 %
Paulina Ferreira Paulo, ödp/BLU	1	0,83 %
Konstantin Bergert, ödp/BLU	1	0,83 %
Michael Berberich, ödp/BLU	4	3,31 %
Angelika Bick, ödp/BLU	1	0,83 %
Manfred Reis, ödp/BLU	1	0,83 %
Stefan Fischer, ödp/BLU	0	0,00 %
Peter Speth, ödp/BLU	0	0,00 %
Marianne Krommer, ödp/BLU	0	0,00 %
Thomas Borgwardt, ödp/BLU	0	0,00 %

	Anzahl	Prozent
Hubertus Brand, ödp/BLU	0	0,00 %
Werner Zöllner, ödp/BLU	0	0,00 %
Markus Zimmermann, ödp/BLU	0	0,00 %
Jochen Vogt, ödp/BLU	0	0,00 %
André Busse, ödp/BLU	0	0,00 %
DIE LINKE	34	0,50 %
Andreas Adrian, DIE LINKE	3	8,82 %
Lisa-Michelle Muth, DIE LINKE	0	0,00 %
Daniel Kirilow, DIE LINKE	0	0,00 %
Marlene Hohm, DIE LINKE	2	5,88 %
Peter Diekmann, DIE LINKE	0	0,00 %
Brigitte Remer, DIE LINKE	1	2,94 %
Georg Liebl, DIE LINKE	3	8,82 %
Christine Marc, DIE LINKE	3	8,82 %
Adrian Wolf, DIE LINKE	4	11,76 %
Anna Schwantner, DIE LINKE	1	2,94 %
Hans-Jörg Dollansky, DIE LINKE	0	0,00 %
Vivien Wohlmann, DIE LINKE	1	2,94 %
Tobias Miksche, DIE LINKE	0	0,00 %
Vanessa Grimm, DIE LINKE	1	2,94 %
Yannick Berres, DIE LINKE	11	32,35 %
Melissa Ammersbach, DIE LINKE	0	0,00 %
Lucie Paurat, DIE LINKE	3	8,82 %
Selina Neumaier, DIE LINKE	0	0,00 %
Dennis Bauersachs, DIE LINKE	0	0,00 %
Samira Bauersachs, DIE LINKE	1	2,94 %

Markt Elsenfeld - Eichelsbach Kreistagswahl 15.03.2020



CSU = Christlich-Soziale Union in Bayern e.V.

GRÜNE = BÜNDNIS 90/DIE GRÜNEN

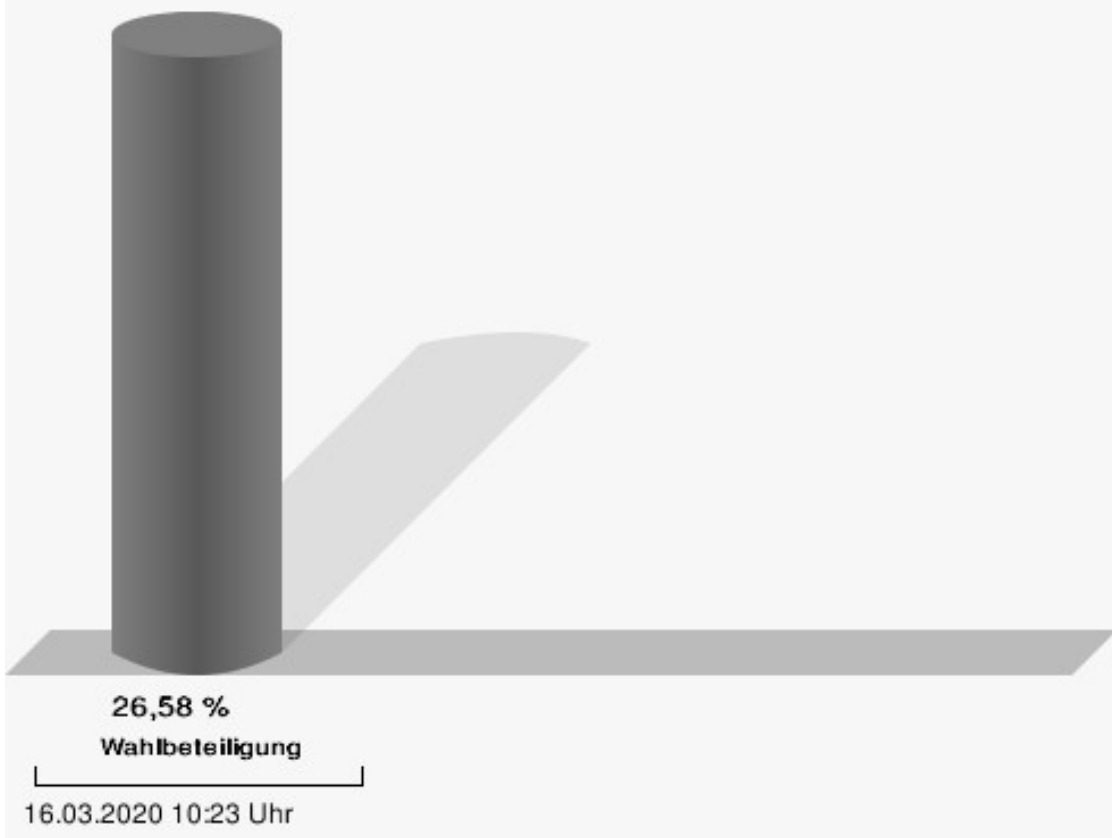
FREIE WÄHLER/FW = FREIE WÄHLER/FREIE WÄHLER im Landkreis Miltenberg e.V.

SPD = Sozialdemokratische Partei Deutschlands

FDP = Freie Demokratische Partei

Neue Mitte = Neue Mitte Landkreis Miltenberg e.V.

Wahlbeteiligung



Briefwahl 1

	Anzahl	Prozent
CSU	8.830	36,66 %
Dr. Armin Bohnhoff, CSU	351	3,98 %
Karin Passow, CSU	137	1,55 %
Michael Schwing, CSU	243	2,75 %
Lisa Steger, CSU	116	1,31 %
Berthold R�uth, CSU	404	4,58 %
Kersten M�nzenberger, CSU	333	3,77 %
Peter Schmitt, CSU	107	1,21 %
Monika Schuck, CSU	142	1,61 %
Stefan Breunig, CSU	174	1,97 %
Eva Geis, CSU	110	1,25 %
Martin Gundert, CSU	117	1,33 %
Edeltraud Fecher, CSU	141	1,60 %
Philipp Tr�tzler, CSU	95	1,08 %
J�rgen Reinhard, CSU	211	2,39 %
Kai Hohmann, CSU	676	7,66 %
Dietmar Fieger, CSU	162	1,83 %
Ralf Reichwein, CSU	178	2,02 %
Martin Stock, CSU	129	1,46 %
Christian Schreck, CSU	115	1,30 %
Thomas K�hler, CSU	232	2,63 %
Siegfried Scholtka, CSU	143	1,62 %
Stephanie Aulbach, CSU	77	0,87 %
Gernot Winter, CSU	82	0,93 %
Boris Gro�skinsky, CSU	87	0,99 %
Max-Josef Eck, CSU	73	0,83 %
Michael Stegmann, CSU	89	1,01 %
Andreas Freiburg, CSU	102	1,16 %
Stefan Schwab, CSU	82	0,93 %
Martin Eilbacher, CSU	70	0,79 %
Thomas Haas, CSU	71	0,80 %
Patrick Walter, CSU	71	0,80 %
Karl Zimmermann, CSU	91	1,03 %
Gerhard R�uth, CSU	267	3,02 %
Doris Hegmann, CSU	290	3,28 %
Steffen Trautmann, CSU	93	1,05 %
Volker Mayer, CSU	78	0,88 %
Christoph Grosch, CSU	80	0,91 %
Rainer Kroth, CSU	67	0,76 %

	Anzahl	Prozent
Yüksel Dural-Dietz, CSU	192	2,17 %
Bettina Becker, CSU	72	0,82 %
Andrea Discher-Bayer, CSU	68	0,77 %
Dr. Uwe Rohe, CSU	129	1,46 %
Armin Bick, CSU	70	0,79 %
Manuela Fromm, CSU	128	1,45 %
Marius Kretschmer, CSU	65	0,74 %
Andreas Hohm, CSU	655	7,42 %
Marcello Spielmann, CSU	107	1,21 %
Katja Zöllner, CSU	97	1,10 %
Patricia Häcker, CSU	57	0,65 %
Erika Giegerich, CSU	76	0,86 %
Mustafa Tolaman, CSU	64	0,72 %
Gerhard Broßler, CSU	53	0,60 %
Paul Klimmer, CSU	125	1,42 %
Bernhard Kern, CSU	54	0,61 %
Volker Schießmann, CSU	52	0,59 %
Claudia Kappes, CSU	84	0,95 %
Manfred Schüßler, CSU	144	1,63 %
Joachim Bieber, CSU	82	0,93 %
Erwin Dotzel, CSU	200	2,27 %
Michael Berninger, CSU	170	1,93 %
GRÜNE	4.471	18,56 %
Marion Becker, GRÜNE	263	5,88 %
Jens Marco Scherf, GRÜNE	580	12,97 %
Hannelore Kreuzer, GRÜNE	87	1,95 %
Ansgar Stich, GRÜNE	86	1,92 %
Dr. Nina Schüßler, GRÜNE	104	2,33 %
Mattis Fischmann, GRÜNE	73	1,63 %
Sylvia Deckert, GRÜNE	87	1,95 %
Alexander Heß, GRÜNE	45	1,01 %
Petra Münzel, GRÜNE	107	2,39 %
Joachim Schneider, GRÜNE	38	0,85 %
Cordula Hunze-Lee, GRÜNE	57	1,27 %
Werner Billmaier, GRÜNE	659	14,74 %
Sabine Stellrecht-Schmidt, GRÜNE	49	1,10 %
Dieter Heilemann, GRÜNE	27	0,60 %
Annette Horn, GRÜNE	37	0,83 %
Burkard Beck, GRÜNE	42	0,94 %

	Anzahl	Prozent
Anna Bärenklau, GRÜNE	40	0,89 %
Thilo Dekant, GRÜNE	44	0,98 %
Julia Körbel, GRÜNE	41	0,92 %
Albert Taudte, GRÜNE	28	0,63 %
Franka Stich, GRÜNE	45	1,01 %
Frank Grabowski, GRÜNE	26	0,58 %
Yvonne Holzapfel-Graner, GRÜNE	30	0,67 %
Dr. Frank Küster, GRÜNE	28	0,63 %
Heidi Weber, GRÜNE	91	2,04 %
Alfred Sunder-Plassmann, GRÜNE	26	0,58 %
Lucy Hektor, GRÜNE	40	0,89 %
Rolf Heesch, GRÜNE	31	0,69 %
Annette Dekant, GRÜNE	29	0,65 %
Jan Pollakowski, GRÜNE	36	0,81 %
Rita Giegerich, GRÜNE	38	0,85 %
Wolfgang Münzel, GRÜNE	41	0,92 %
Christina Ulshöfer, GRÜNE	25	0,56 %
Cedric Johanni, GRÜNE	21	0,47 %
Stephanie Hektor, GRÜNE	45	1,01 %
Nico Zöller, GRÜNE	408	9,13 %
Sylvia Zahn, GRÜNE	21	0,47 %
Uwe Weigelt, GRÜNE	121	2,71 %
Gertrud Schwarz-Schöhl, GRÜNE	27	0,60 %
Lukas Almitter, GRÜNE	27	0,60 %
Karin Günther, GRÜNE	23	0,51 %
Marcel Schmidt, GRÜNE	20	0,45 %
Caroline Arnold, GRÜNE	336	7,52 %
Lukas Hartmann, GRÜNE	26	0,58 %
Beate Höltermann, GRÜNE	31	0,69 %
Séan Kervick, GRÜNE	23	0,51 %
Margot Kautz, GRÜNE	20	0,45 %
Roland Arnold, GRÜNE	23	0,51 %
Anne Scherf, GRÜNE	47	1,05 %
Julian Deckert, GRÜNE	33	0,74 %
Astrid Schreiber, GRÜNE	29	0,65 %
Wolfgang Günther, GRÜNE	26	0,58 %
Eva Rother, GRÜNE	17	0,38 %
Michael Bernhard, GRÜNE	30	0,67 %
Christl Wurtinger, GRÜNE	28	0,63 %

	Anzahl	Prozent
Michael Grundmann, GRÜNE	27	0,60 %
Anke Küster, GRÜNE	24	0,54 %
Bernhard Westhoff-Höltermann, GRÜNE	13	0,29 %
Annette Rüttger, GRÜNE	17	0,38 %
Dr. Eberhard Großmann, GRÜNE	28	0,63 %
FREIE WÄHLER/FW	4.525	18,79 %
Andreas Fath, FREIE WÄHLER/FW	193	4,27 %
Thomas Zöllner, FREIE WÄHLER/FW	320	7,07 %
Jessica Klug, FREIE WÄHLER/FW	107	2,36 %
Thomas Becker, FREIE WÄHLER/FW	549	12,13 %
Dr. Hans Jürgen Fahn, FREIE WÄHLER/FW	131	2,90 %
Susanne Wörner, FREIE WÄHLER/FW	39	0,86 %
Bernd Schötterl, FREIE WÄHLER/FW	47	1,04 %
Roland Eppig, FREIE WÄHLER/FW	154	3,40 %
Thomas Grün, FREIE WÄHLER/FW	50	1,10 %
Edwin Lieb, FREIE WÄHLER/FW	80	1,77 %
Peter Maurer, FREIE WÄHLER/FW	28	0,62 %
Hedi Bast, FREIE WÄHLER/FW	47	1,04 %
Dietmar Wolz, FREIE WÄHLER/FW	27	0,60 %
Michael Schüßler, FREIE WÄHLER/FW	62	1,37 %
Matthias Luxem, FREIE WÄHLER/FW	555	12,27 %
Jürgen Knapp, FREIE WÄHLER/FW	28	0,62 %
Michael Bein, FREIE WÄHLER/FW	73	1,61 %
Daniela Schmitt, FREIE WÄHLER/FW	56	1,24 %
Achim Schneider, FREIE WÄHLER/FW	29	0,64 %
Alexander Geis, FREIE WÄHLER/FW	34	0,75 %
Anja Dissler, FREIE WÄHLER/FW	32	0,71 %

	Anzahl	Prozent
Jürgen Weiskopf, FREIE WÄHLER/FW	20	0,44 %
Jürgen Klement, FREIE WÄHLER/FW	25	0,55 %
Berthold Oberle, FREIE WÄHLER/FW	494	10,92 %
Stephanie Endres, FREIE WÄHLER/FW	23	0,51 %
Marek Rebscher, FREIE WÄHLER/FW	29	0,64 %
Alexandra Frieß, FREIE WÄHLER/FW	70	1,55 %
Ludwig Seuffert, FREIE WÄHLER/FW	62	1,37 %
Bernd Klein, FREIE WÄHLER/FW	19	0,42 %
Birgit Hotz, FREIE WÄHLER/FW	29	0,64 %
Kurt Bittner, FREIE WÄHLER/FW	22	0,49 %
Bernhard Pfeiffer, FREIE WÄHLER/FW	18	0,40 %
Edith Büttner, FREIE WÄHLER/FW	28	0,62 %
Ellena Giegerich, FREIE WÄHLER/FW	361	7,98 %
Udo Ackermann, FREIE WÄHLER/FW	31	0,69 %
Birgit Zethner, FREIE WÄHLER/FW	21	0,46 %
Sigi Roch, FREIE WÄHLER/FW	76	1,68 %
Markus Hartmann, FREIE WÄHLER/FW	20	0,44 %
Dr. Volker Dauber, FREIE WÄHLER/FW	19	0,42 %
Thomas Hennig, FREIE WÄHLER/FW	25	0,55 %
Christian Knerr, FREIE WÄHLER/FW	15	0,33 %
Alfred Sommer, FREIE WÄHLER/FW	32	0,71 %
Aleksandra Fahn, FREIE WÄHLER/FW	30	0,66 %
Dietmar Graner, FREIE WÄHLER/FW	21	0,46 %
Rudi Zöllner, FREIE WÄHLER/FW	33	0,73 %
Wolfgang Huskitsch, FREIE WÄHLER/FW	24	0,53 %
Eberhard Heider, FREIE WÄHLER/FW	32	0,71 %

	Anzahl	Prozent
Jochen Beez, FREIE WÄHLER/FW	18	0,40 %
Simon Schusser, FREIE WÄHLER/FW	29	0,64 %
Rudi Hartlaub, FREIE WÄHLER/FW	35	0,77 %
Otto Rummel, FREIE WÄHLER/FW	37	0,82 %
Werner Heimberger, FREIE WÄHLER/FW	15	0,33 %
Karl-Heinz Müller, FREIE WÄHLER/FW	16	0,35 %
Ralf Holl, FREIE WÄHLER/FW	12	0,27 %
Eckhard Bein, FREIE WÄHLER/FW	33	0,73 %
Thomas Schneider, FREIE WÄHLER/FW	15	0,33 %
Norbert Petri, FREIE WÄHLER/FW	11	0,24 %
Alison Bauer, FREIE WÄHLER/FW	28	0,62 %
Alfred Zenger, FREIE WÄHLER/FW	39	0,86 %
Reinhold Meßner, FREIE WÄHLER/FW	17	0,38 %
SPD	1.790	7,43 %
Helga Raab-Wasse, SPD	119	6,65 %
Roland Weber, SPD	30	1,68 %
Monika Wolf-Pleißmann, SPD	46	2,57 %
Steffen Salvenmoser, SPD	56	3,13 %
Sabine Balleier, SPD	21	1,17 %
Robin Haseler, SPD	9	0,50 %
Ruth Weitz, SPD	121	6,76 %
Wolfgang Härtel, SPD	33	1,84 %
Anna Wolf, SPD	10	0,56 %
Karlheinz Paulus, SPD	34	1,90 %
Theresa Büchler, SPD	10	0,56 %
Michael Günther, SPD	217	12,12 %
Andrea Schreck, SPD	40	2,23 %
Sascha Vanselow, SPD	9	0,50 %
Nilüfer Ulusoy, SPD	15	0,84 %
Karlheinz Bein, SPD	81	4,53 %
Miriam Weitz, SPD	21	1,17 %
Jörg Frieß, SPD	26	1,45 %

	Anzahl	Prozent
Sabine Kettinger, SPD	28	1,56 %
Benjamin Bohlender, SPD	50	2,79 %
Ellen Faust-Schnabel, SPD	17	0,95 %
Wolfgang Hörnig, SPD	20	1,12 %
Celia Erfurth, SPD	16	0,89 %
Ralf Dolzer, SPD	11	0,61 %
Simone Gayer, SPD	14	0,78 %
Karlheinz Muth, SPD	41	2,29 %
Ulrike Neuberger-Bornhorst, SPD	15	0,84 %
Stephan Schüller, SPD	9	0,50 %
Jill Kettinger, SPD	21	1,17 %
Samuel Herrmann, SPD	20	1,12 %
Tatjana Scheuring, SPD	8	0,45 %
Muzaffer Turan, SPD	14	0,78 %
Gabriele Münch, SPD	13	0,73 %
Joachim Schmedding, SPD	12	0,67 %
Petra Dauber, SPD	8	0,45 %
Sven Moder, SPD	11	0,61 %
Manuela Tauchmann, SPD	7	0,39 %
Jan Krippner, SPD	7	0,39 %
Petra Weinert, SPD	29	1,62 %
Thomas Münig, SPD	6	0,34 %
Helga Pfaff, SPD	139	7,77 %
René Wörner, SPD	6	0,34 %
Dr. Franz Jerman, SPD	6	0,34 %
Uwe Damm, SPD	6	0,34 %
Michael Becker, SPD	16	0,89 %
Marco Filbert, SPD	13	0,73 %
Manuel Seubert, SPD	8	0,45 %
Heiko Roll, SPD	8	0,45 %
Matthias Langer, SPD	26	1,45 %
Uwe Pohlschmidt, SPD	6	0,34 %
Wilko Schmidt, SPD	7	0,39 %
Volker Frieß, SPD	6	0,34 %
Christian Reinsch, SPD	137	7,65 %
Marco Wetzelsberger, SPD	15	0,84 %
Werner Hillerich, SPD	16	0,89 %
Jürgen Kroth, SPD	17	0,95 %
Reinhold Hein, SPD	12	0,67 %
Gerhard Bader, SPD	6	0,34 %

	Anzahl	Prozent
Werner Baur, SPD	9	0,50 %
Dr. Heinz Kaiser, SPD	56	3,13 %
FDP	907	3,77 %
Frank Zimmermann, FDP	25	2,76 %
Markus Krebs, FDP	15	1,65 %
Cornelius Faust, FDP	106	11,69 %
Nicole Pfeffer, FDP	23	2,54 %
Dr. Astrid Schmidt, FDP	20	2,21 %
Jörg Reinmuth, FDP	14	1,54 %
Jürgen Ripp, FDP	14	1,54 %
Elke Barth, FDP	62	6,84 %
Nicole Kolbe, FDP	5	0,55 %
Tobias Bachmann, FDP	8	0,88 %
Stephan Lehmail, FDP	11	1,21 %
Carolin Kehler, FDP	8	0,88 %
Klaus Wolf, FDP	6	0,66 %
Michael Klotz, FDP	11	1,21 %
Bernhard Obier, FDP	8	0,88 %
Anne-Sophie Ott, FDP	16	1,76 %
Philipp Wesselburg, FDP	5	0,55 %
Alexander Hess, FDP	5	0,55 %
Stefan Durschang, FDP	11	1,21 %
Max Honeck, FDP	5	0,55 %
Marcus Fritzscha, FDP	5	0,55 %
Katrin Henn, FDP	7	0,77 %
Uwe Probst, FDP	4	0,44 %
Willi Hubert, FDP	58	6,39 %
Tobias Grüell, FDP	7	0,77 %
Sascha Spiegel, FDP	4	0,44 %
Lothar Straub, FDP	10	1,10 %
Joachim Zeller, FDP	10	1,10 %
Susanne Wolfert, FDP	7	0,77 %
Jörg Barth, FDP	54	5,95 %
Robert Müller, FDP	14	1,54 %
Michael Kaiser, FDP	4	0,44 %
Marina Schmitt, FDP	4	0,44 %
Jochen Fuchs, FDP	17	1,87 %
Nikolaus Ackermann, FDP	20	2,21 %
Sebastian Roersch, FDP	4	0,44 %
Antonia Kaiser, FDP	8	0,88 %

	Anzahl	Prozent
Daniel Roth, FDP	9	0,99 %
Jürgen Stahl, FDP	7	0,77 %
Gunther Kriegbaum, FDP	5	0,55 %
Christiane Kempf-Wolfert, FDP	4	0,44 %
Dr. Peter Stöckl, FDP	22	2,43 %
Martin Heim, FDP	4	0,44 %
Andreas Dümler, FDP	5	0,55 %
Corinna Fuchs, FDP	11	1,21 %
Christopher Krebs, FDP	4	0,44 %
Stephanie Chmiel, FDP	10	1,10 %
Andreas Schwerdtfeger, FDP	106	11,69 %
Norbert Gödde, FDP	10	1,10 %
Jonathan Ott, FDP	6	0,66 %
Susanne Mechler, FDP	13	1,43 %
Dr. Paul Hengsbach, FDP	12	1,32 %
Martin Ballweg, FDP	10	1,10 %
Fabian Ripp, FDP	5	0,55 %
Simone Bauersachs, FDP	8	0,88 %
Michael Kriebel, FDP	4	0,44 %
Christian Wojnowski, FDP	4	0,44 %
Jakob Dümler, FDP	5	0,55 %
Ute Geider, FDP	4	0,44 %
Helmut Demel, FDP	24	2,65 %
Neue Mitte	2.544	10,56 %
Günther Oettinger, Neue Mitte	86	3,38 %
Rudi Schuck, Neue Mitte	462	18,16 %
Matthias Ullmer, Neue Mitte	32	1,26 %
Björn Bartels, Neue Mitte	45	1,77 %
Britta Miksche, Neue Mitte	33	1,30 %
Dr. Hans-Martin Blättner, Neue Mitte	31	1,22 %
Volker Giegerich, Neue Mitte	25	0,98 %
Ulrike Oettinger, Neue Mitte	16	0,63 %
Frank Berninger, Neue Mitte	76	2,99 %
Andreas Amend, Neue Mitte	15	0,59 %
Matthias Meidel, Neue Mitte	34	1,34 %
Stephan Trützler, Neue Mitte	14	0,55 %
Isabell Kreher, Neue Mitte	11	0,43 %
Udo Herrmann, Neue Mitte	9	0,35 %
Matthias Spall, Neue Mitte	25	0,98 %

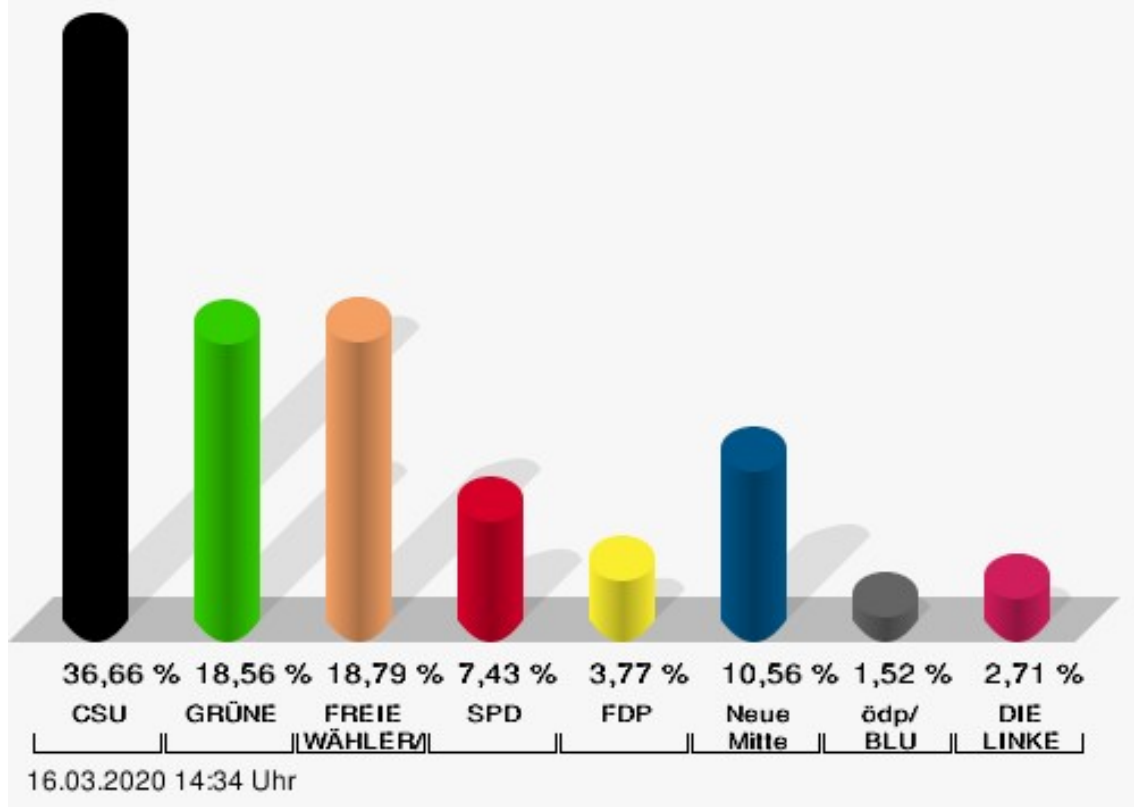
	Anzahl	Prozent
Dr. Florian Herrmann, Neue Mitte	26	1,02 %
Harald Gunther, Neue Mitte	17	0,67 %
Dominik Pöschl, Neue Mitte	9	0,35 %
Elmar Miksche, Neue Mitte	29	1,14 %
Rainer Ebert, Neue Mitte	18	0,71 %
Rainer Wengerter, Neue Mitte	70	2,75 %
Pia Klug, Neue Mitte	14	0,55 %
Ivo Baumgarten, Neue Mitte	26	1,02 %
Dr. Martina Reis, Neue Mitte	19	0,75 %
Marcus Becker, Neue Mitte	64	2,52 %
Manfred Kuhn, Neue Mitte	459	18,04 %
Lukas Ballmann, Neue Mitte	183	7,19 %
Maximilian Werner, Neue Mitte	21	0,83 %
Thiemo Schwarzkopf, Neue Mitte	30	1,18 %
Hans-Werner Schüßler, Neue Mitte	15	0,59 %
Sabine Hefter, Neue Mitte	15	0,59 %
Günter Goldhammer, Neue Mitte	17	0,67 %
Dieter Janson, Neue Mitte	33	1,30 %
Mathias Eichner, Neue Mitte	9	0,35 %
Christoph Fecher, Neue Mitte	20	0,79 %
Tobias Dietrich, Neue Mitte	8	0,31 %
Kai Steigerwald, Neue Mitte	5	0,20 %
Katja Klement, Neue Mitte	21	0,83 %
Mathias Giegerich, Neue Mitte	37	1,45 %
Sandra Mantz, Neue Mitte	5	0,20 %
Werner Klement, Neue Mitte	29	1,14 %
Klaus Giegerich, Neue Mitte	56	2,20 %
Dr. Eberhard Kroth, Neue Mitte	30	1,18 %
Klaus Fischer, Neue Mitte	78	3,07 %
Hubert Klimmer, Neue Mitte	47	1,85 %
Carolin Straub, Neue Mitte	27	1,06 %
Jens Haßelbeck, Neue Mitte	35	1,38 %
Jürgen Spall, Neue Mitte	14	0,55 %
Elisabeth Gora, Neue Mitte	30	1,18 %
Hasso-Philipp von Hünersdorf, Neue Mitte	21	0,83 %
Monique Haas, Neue Mitte	17	0,67 %
Sabine Kirchmann, Neue Mitte	5	0,20 %
Jürgen Kubitza, Neue Mitte	8	0,31 %
Karl Haarmann, Neue Mitte	5	0,20 %

	Anzahl	Prozent
Nicole Grosch, Neue Mitte	14	0,55 %
Dr. Wilhelm Kuhn, Neue Mitte	5	0,20 %
Sebastian Will, Neue Mitte	5	0,20 %
Tobias Olbort, Neue Mitte	8	0,31 %
Benno Koch, Neue Mitte	19	0,75 %
Susanne Löffler, Neue Mitte	7	0,28 %
ödp/BLU	365	1,52 %
Ulrich Frey, ödp/BLU	84	23,01 %
Wolfgang Winter, ödp/BLU	12	3,29 %
Regina Frey, ödp/BLU	61	16,71 %
Günther Vogt, ödp/BLU	3	0,82 %
Stephanie Walter, ödp/BLU	18	4,93 %
Manfred Knippel, ödp/BLU	3	0,82 %
Martina Römmelt-Fella, ödp/BLU	6	1,64 %
Marco Schneider, ödp/BLU	0	0,00 %
Margarethe Fuchs, ödp/BLU	7	1,92 %
Christian Detsch, ödp/BLU	0	0,00 %
Silke Schmid, ödp/BLU	20	5,48 %
Dr. Carl-Ulrich Schmid, ödp/BLU	25	6,85 %
Susanne Winkel, ödp/BLU	7	1,92 %
Michael Linke, ödp/BLU	0	0,00 %
Alexandra Vath, ödp/BLU	8	2,19 %
Klaus Vath, ödp/BLU	12	3,29 %
Melissa Vath, ödp/BLU	15	4,11 %
Martin Eck, ödp/BLU	6	1,64 %
Tina Eck, ödp/BLU	6	1,64 %
Walter Mark, ödp/BLU	1	0,27 %
Julia Berberich, ödp/BLU	0	0,00 %
Thomas Schmitt, ödp/BLU	4	1,10 %
Elke Berberich, ödp/BLU	1	0,27 %
Jürgen Kempf, ödp/BLU	19	5,21 %
Paulina Ferreira Paulo, ödp/BLU	0	0,00 %
Konstantin Bergert, ödp/BLU	3	0,82 %
Michael Berberich, ödp/BLU	27	7,40 %
Angelika Bick, ödp/BLU	1	0,27 %
Manfred Reis, ödp/BLU	3	0,82 %
Stefan Fischer, ödp/BLU	10	2,74 %
Peter Speth, ödp/BLU	0	0,00 %
Marianne Krommer, ödp/BLU	0	0,00 %
Thomas Borgwardt, ödp/BLU	0	0,00 %

	Anzahl	Prozent
Hubertus Brand, ödp/BLU	0	0,00 %
Werner Zöllner, ödp/BLU	0	0,00 %
Markus Zimmermann, ödp/BLU	0	0,00 %
Jochen Vogt, ödp/BLU	0	0,00 %
André Busse, ödp/BLU	3	0,82 %
DIE LINKE	652	2,71 %
Andreas Adrian, DIE LINKE	38	5,83 %
Lisa-Michelle Muth, DIE LINKE	48	7,36 %
Daniel Kirilow, DIE LINKE	30	4,60 %
Marlene Hohm, DIE LINKE	34	5,21 %
Peter Diekmann, DIE LINKE	27	4,14 %
Brigitte Remer, DIE LINKE	33	5,06 %
Georg Liebl, DIE LINKE	39	5,98 %
Christine Marc, DIE LINKE	39	5,98 %
Adrian Wolf, DIE LINKE	31	4,75 %
Anna Schwantner, DIE LINKE	27	4,14 %
Hans-Jörg Dollansky, DIE LINKE	57	8,74 %
Vivien Wohlmann, DIE LINKE	33	5,06 %
Tobias Miksche, DIE LINKE	33	5,06 %
Vanessa Grimm, DIE LINKE	30	4,60 %
Yannick Berres, DIE LINKE	24	3,68 %
Melissa Ammersbach, DIE LINKE	24	3,68 %
Lucie Paurat, DIE LINKE	27	4,14 %
Selina Neumaier, DIE LINKE	30	4,60 %
Dennis Bauersachs, DIE LINKE	24	3,68 %
Samira Bauersachs, DIE LINKE	24	3,68 %

Markt Elsenfeld - Briefwahl 1

Kreistagswahl 15.03.2020



CSU = Christlich-Soziale Union in Bayern e.V.

GRÜNE = BÜNDNIS 90/DIE GRÜNEN

FREIE WÄHLER/FW = FREIE WÄHLER/FREIE WÄHLER im Landkreis Miltenberg e.V.

SPD = Sozialdemokratische Partei Deutschlands

FDP = Freie Demokratische Partei

Neue Mitte = Neue Mitte Landkreis Miltenberg e.V.

ödp/BLU = Ökologisch-Demokratische Partei / Bürgerliste Untermain

Briefwahl 2

	Anzahl	Prozent
CSU	6.639	31,24 %
Dr. Armin Bohnhoff, CSU	315	4,74 %
Karin Passow, CSU	112	1,69 %
Michael Schwing, CSU	156	2,35 %
Lisa Steger, CSU	64	0,96 %
Berthold R�uth, CSU	271	4,08 %
Kersten M�nzenberger, CSU	392	5,90 %
Peter Schmitt, CSU	67	1,01 %
Monika Schuck, CSU	146	2,20 %
Stefan Breunig, CSU	114	1,72 %
Eva Geis, CSU	79	1,19 %
Martin Gundert, CSU	74	1,11 %
Edeltraud Fecher, CSU	127	1,91 %
Philipp Tr�tzler, CSU	53	0,80 %
J�rgen Reinhard, CSU	164	2,47 %
Kai Hohmann, CSU	496	7,47 %
Dietmar Fieger, CSU	209	3,15 %
Ralf Reichwein, CSU	102	1,54 %
Martin Stock, CSU	100	1,51 %
Christian Schreck, CSU	80	1,21 %
Thomas K�hler, CSU	206	3,10 %
Siegfried Scholtka, CSU	105	1,58 %
Stephanie Aulbach, CSU	63	0,95 %
Gernot Winter, CSU	75	1,13 %
Boris Gro�skinsky, CSU	64	0,96 %
Max-Josef Eck, CSU	53	0,80 %
Michael Stegmann, CSU	74	1,11 %
Andreas Freiburg, CSU	70	1,05 %
Stefan Schwab, CSU	71	1,07 %
Martin Eilbacher, CSU	47	0,71 %
Thomas Haas, CSU	48	0,72 %
Patrick Walter, CSU	46	0,69 %
Karl Zimmermann, CSU	83	1,25 %
Gerhard R�uth, CSU	146	2,20 %
Doris Hegmann, CSU	115	1,73 %
Steffen Trautmann, CSU	77	1,16 %
Volker Mayer, CSU	54	0,81 %
Christoph Grosch, CSU	87	1,31 %
Rainer Kroth, CSU	48	0,72 %

	Anzahl	Prozent
Yüksel Dural-Dietz, CSU	155	2,33 %
Bettina Becker, CSU	66	0,99 %
Andrea Discher-Bayer, CSU	44	0,66 %
Dr. Uwe Rohe, CSU	134	2,02 %
Armin Bick, CSU	42	0,63 %
Manuela Fromm, CSU	66	0,99 %
Marius Kretschmer, CSU	43	0,65 %
Andreas Hohm, CSU	367	5,53 %
Marcello Spielmann, CSU	45	0,68 %
Katja Zöllner, CSU	71	1,07 %
Patricia Häcker, CSU	51	0,77 %
Erika Giegerich, CSU	46	0,69 %
Mustafa Tolaman, CSU	63	0,95 %
Gerhard Broßler, CSU	49	0,74 %
Paul Klimmer, CSU	99	1,49 %
Bernhard Kern, CSU	34	0,51 %
Volker Schießmann, CSU	38	0,57 %
Claudia Kappes, CSU	66	0,99 %
Manfred Schüßler, CSU	134	2,02 %
Joachim Bieber, CSU	87	1,31 %
Erwin Dotzel, CSU	172	2,59 %
Michael Berninger, CSU	114	1,72 %
GRÜNE	4.937	23,23 %
Marion Becker, GRÜNE	261	5,29 %
Jens Marco Scherf, GRÜNE	506	10,25 %
Hannelore Kreuzer, GRÜNE	126	2,55 %
Ansgar Stich, GRÜNE	142	2,88 %
Dr. Nina Schüßler, GRÜNE	103	2,09 %
Mattis Fischmann, GRÜNE	90	1,82 %
Sylvia Deckert, GRÜNE	118	2,39 %
Alexander Heß, GRÜNE	61	1,24 %
Petra Münzel, GRÜNE	85	1,72 %
Joachim Schneider, GRÜNE	56	1,13 %
Cordula Hunze-Lee, GRÜNE	101	2,05 %
Werner Billmaier, GRÜNE	257	5,21 %
Sabine Stellrecht-Schmidt, GRÜNE	76	1,54 %
Dieter Heilemann, GRÜNE	49	0,99 %
Annette Horn, GRÜNE	62	1,26 %
Burkard Beck, GRÜNE	54	1,09 %

	Anzahl	Prozent
Anna Bärenklau, GRÜNE	70	1,42 %
Thilo Dekant, GRÜNE	64	1,30 %
Julia Körbel, GRÜNE	61	1,24 %
Albert Taudte, GRÜNE	55	1,11 %
Franka Stich, GRÜNE	66	1,34 %
Frank Grabowski, GRÜNE	57	1,15 %
Yvonne Holzapfel-Graner, GRÜNE	54	1,09 %
Dr. Frank Küster, GRÜNE	62	1,26 %
Heidi Weber, GRÜNE	100	2,03 %
Alfred Sunder-Plassmann, GRÜNE	52	1,05 %
Lucy Hektor, GRÜNE	71	1,44 %
Rolf Heesch, GRÜNE	54	1,09 %
Annette Dekant, GRÜNE	56	1,13 %
Jan Pollakowski, GRÜNE	83	1,68 %
Rita Giegerich, GRÜNE	60	1,22 %
Wolfgang Münzel, GRÜNE	61	1,24 %
Christina Ulshöfer, GRÜNE	55	1,11 %
Cedric Johanni, GRÜNE	47	0,95 %
Stephanie Hektor, GRÜNE	55	1,11 %
Nico Zöller, GRÜNE	209	4,23 %
Sylvia Zahn, GRÜNE	55	1,11 %
Uwe Weigelt, GRÜNE	184	3,73 %
Gertrud Schwarz-Schöhl, GRÜNE	46	0,93 %
Lukas Almitter, GRÜNE	48	0,97 %
Karin Günther, GRÜNE	51	1,03 %
Marcel Schmidt, GRÜNE	48	0,97 %
Caroline Arnold, GRÜNE	124	2,51 %
Lukas Hartmann, GRÜNE	55	1,11 %
Beate Höltermann, GRÜNE	52	1,05 %
Séan Kervick, GRÜNE	57	1,15 %
Margot Kautz, GRÜNE	48	0,97 %
Roland Arnold, GRÜNE	44	0,89 %
Anne Scherf, GRÜNE	58	1,17 %
Julian Deckert, GRÜNE	54	1,09 %
Astrid Schreiber, GRÜNE	47	0,95 %
Wolfgang Günther, GRÜNE	50	1,01 %
Eva Rother, GRÜNE	56	1,13 %
Michael Bernhard, GRÜNE	39	0,79 %
Christl Wurtinger, GRÜNE	52	1,05 %

	Anzahl	Prozent
Michael Grundmann, GRÜNE	53	1,07 %
Anke Küster, GRÜNE	61	1,24 %
Bernhard Westhoff-Höltermann, GRÜNE	37	0,75 %
Annette Rüttger, GRÜNE	43	0,87 %
Dr. Eberhard Großmann, GRÜNE	36	0,73 %
FREIE WÄHLER/FW	4.433	20,86 %
Andreas Fath, FREIE WÄHLER/FW	180	4,06 %
Thomas Zöllner, FREIE WÄHLER/FW	203	4,58 %
Jessica Klug, FREIE WÄHLER/FW	141	3,18 %
Thomas Becker, FREIE WÄHLER/FW	490	11,05 %
Dr. Hans Jürgen Fahn, FREIE WÄHLER/FW	146	3,29 %
Susanne Wörner, FREIE WÄHLER/FW	56	1,26 %
Bernd Schötterl, FREIE WÄHLER/FW	50	1,13 %
Roland Eppig, FREIE WÄHLER/FW	104	2,35 %
Thomas Grün, FREIE WÄHLER/FW	28	0,63 %
Edwin Lieb, FREIE WÄHLER/FW	73	1,65 %
Peter Maurer, FREIE WÄHLER/FW	37	0,83 %
Hedi Bast, FREIE WÄHLER/FW	63	1,42 %
Dietmar Wolz, FREIE WÄHLER/FW	41	0,92 %
Michael Schüßler, FREIE WÄHLER/FW	79	1,78 %
Matthias Luxem, FREIE WÄHLER/FW	502	11,32 %
Jürgen Knapp, FREIE WÄHLER/FW	32	0,72 %
Michael Bein, FREIE WÄHLER/FW	55	1,24 %
Daniela Schmitt, FREIE WÄHLER/FW	60	1,35 %
Achim Schneider, FREIE WÄHLER/FW	21	0,47 %
Alexander Geis, FREIE WÄHLER/FW	54	1,22 %
Anja Dissler, FREIE WÄHLER/FW	35	0,79 %

	Anzahl	Prozent
Jürgen Weiskopf, FREIE WÄHLER/FW	20	0,45 %
Jürgen Klement, FREIE WÄHLER/FW	41	0,92 %
Berthold Oberle, FREIE WÄHLER/FW	539	12,16 %
Stephanie Endres, FREIE WÄHLER/FW	26	0,59 %
Marek Rebscher, FREIE WÄHLER/FW	27	0,61 %
Alexandra Frieß, FREIE WÄHLER/FW	106	2,39 %
Ludwig Seuffert, FREIE WÄHLER/FW	79	1,78 %
Bernd Klein, FREIE WÄHLER/FW	30	0,68 %
Birgit Hotz, FREIE WÄHLER/FW	41	0,92 %
Kurt Bittner, FREIE WÄHLER/FW	25	0,56 %
Bernhard Pfeiffer, FREIE WÄHLER/FW	17	0,38 %
Edith Büttner, FREIE WÄHLER/FW	32	0,72 %
Ellena Giegerich, FREIE WÄHLER/FW	196	4,42 %
Udo Ackermann, FREIE WÄHLER/FW	29	0,65 %
Birgit Zethner, FREIE WÄHLER/FW	34	0,77 %
Sigi Roch, FREIE WÄHLER/FW	61	1,38 %
Markus Hartmann, FREIE WÄHLER/FW	38	0,86 %
Dr. Volker Dauber, FREIE WÄHLER/FW	22	0,50 %
Thomas Hennig, FREIE WÄHLER/FW	29	0,65 %
Christian Knerr, FREIE WÄHLER/FW	24	0,54 %
Alfred Sommer, FREIE WÄHLER/FW	46	1,04 %
Aleksandra Fahn, FREIE WÄHLER/FW	27	0,61 %
Dietmar Graner, FREIE WÄHLER/FW	25	0,56 %
Rudi Zöller, FREIE WÄHLER/FW	34	0,77 %
Wolfgang Huskitsch, FREIE WÄHLER/FW	15	0,34 %
Eberhard Heider, FREIE WÄHLER/FW	52	1,17 %

	Anzahl	Prozent
Jochen Beez, FREIE WÄHLER/FW	31	0,70 %
Simon Schusser, FREIE WÄHLER/FW	39	0,88 %
Rudi Hartlaub, FREIE WÄHLER/FW	38	0,86 %
Otto Rummel, FREIE WÄHLER/FW	42	0,95 %
Werner Heimberger, FREIE WÄHLER/FW	25	0,56 %
Karl-Heinz Müller, FREIE WÄHLER/FW	17	0,38 %
Ralf Holl, FREIE WÄHLER/FW	13	0,29 %
Eckhard Bein, FREIE WÄHLER/FW	31	0,70 %
Thomas Schneider, FREIE WÄHLER/FW	21	0,47 %
Norbert Petri, FREIE WÄHLER/FW	22	0,50 %
Alison Bauer, FREIE WÄHLER/FW	33	0,74 %
Alfred Zenger, FREIE WÄHLER/FW	37	0,83 %
Reinhold Meßner, FREIE WÄHLER/FW	19	0,43 %
SPD	1.269	5,97 %
Helga Raab-Wasse, SPD	70	5,52 %
Roland Weber, SPD	30	2,36 %
Monika Wolf-Pleißmann, SPD	20	1,58 %
Steffen Salvenmoser, SPD	18	1,42 %
Sabine Balleier, SPD	9	0,71 %
Robin Haseler, SPD	12	0,95 %
Ruth Weitz, SPD	81	6,38 %
Wolfgang Härtel, SPD	19	1,50 %
Anna Wolf, SPD	5	0,39 %
Karlheinz Paulus, SPD	25	1,97 %
Theresa Büchler, SPD	6	0,47 %
Michael Günther, SPD	74	5,83 %
Andrea Schreck, SPD	39	3,07 %
Sascha Vanselow, SPD	3	0,24 %
Nilüfer Ulusoy, SPD	11	0,87 %
Karlheinz Bein, SPD	44	3,47 %
Miriam Weitz, SPD	19	1,50 %
Jörg Frieß, SPD	38	2,99 %

	Anzahl	Prozent
Sabine Kettinger, SPD	16	1,26 %
Benjamin Bohlender, SPD	8	0,63 %
Ellen Faust-Schnabel, SPD	16	1,26 %
Wolfgang Hörnig, SPD	10	0,79 %
Celia Erfurth, SPD	26	2,05 %
Ralf Dolzer, SPD	11	0,87 %
Simone Gayer, SPD	16	1,26 %
Karlheinz Muth, SPD	19	1,50 %
Ulrike Neuberger-Bornhorst, SPD	2	0,16 %
Stephan Schüller, SPD	2	0,16 %
Jill Kettinger, SPD	10	0,79 %
Samuel Herrmann, SPD	10	0,79 %
Tatjana Scheuring, SPD	5	0,39 %
Muzaffer Turan, SPD	19	1,50 %
Gabriele Münch, SPD	1	0,08 %
Joachim Schmedding, SPD	1	0,08 %
Petra Dauber, SPD	8	0,63 %
Sven Moder, SPD	1	0,08 %
Manuela Tauchmann, SPD	1	0,08 %
Jan Krippner, SPD	4	0,32 %
Petra Weinert, SPD	42	3,31 %
Thomas Münig, SPD	8	0,63 %
Helga Pfaff, SPD	149	11,74 %
René Wörner, SPD	8	0,63 %
Dr. Franz Jerman, SPD	1	0,08 %
Uwe Damm, SPD	19	1,50 %
Michael Becker, SPD	5	0,39 %
Marco Filbert, SPD	7	0,55 %
Manuel Seubert, SPD	1	0,08 %
Heiko Roll, SPD	13	1,02 %
Matthias Langer, SPD	10	0,79 %
Uwe Pohlschmidt, SPD	1	0,08 %
Wilko Schmidt, SPD	2	0,16 %
Volker Frieß, SPD	2	0,16 %
Christian Reinsch, SPD	211	16,63 %
Marco Wetzelsberger, SPD	6	0,47 %
Werner Hillerich, SPD	24	1,89 %
Jürgen Kroth, SPD	4	0,32 %
Reinhold Hein, SPD	12	0,95 %
Gerhard Bader, SPD	2	0,16 %

	Anzahl	Prozent
Werner Baur, SPD	15	1,18 %
Dr. Heinz Kaiser, SPD	18	1,42 %
FDP	761	3,58 %
Frank Zimmermann, FDP	30	3,94 %
Markus Krebs, FDP	10	1,31 %
Cornelius Faust, FDP	95	12,48 %
Nicole Pfeffer, FDP	10	1,31 %
Dr. Astrid Schmidt, FDP	8	1,05 %
Jörg Reinmuth, FDP	4	0,53 %
Jürgen Ripp, FDP	19	2,50 %
Elke Barth, FDP	20	2,63 %
Nicole Kolbe, FDP	4	0,53 %
Tobias Bachmann, FDP	3	0,39 %
Stephan Lehmail, FDP	13	1,71 %
Carolin Kehler, FDP	4	0,53 %
Klaus Wolf, FDP	4	0,53 %
Michael Klotz, FDP	6	0,79 %
Bernhard Obier, FDP	8	1,05 %
Anne-Sophie Ott, FDP	10	1,31 %
Philipp Wesselburg, FDP	6	0,79 %
Alexander Hess, FDP	5	0,66 %
Stefan Durschang, FDP	14	1,84 %
Max Honeck, FDP	7	0,92 %
Marcus Fritzscha, FDP	5	0,66 %
Katrin Henn, FDP	4	0,53 %
Uwe Probst, FDP	4	0,53 %
Willi Hubert, FDP	150	19,71 %
Tobias Grüell, FDP	5	0,66 %
Sascha Spiegel, FDP	4	0,53 %
Lothar Straub, FDP	16	2,10 %
Joachim Zeller, FDP	19	2,50 %
Susanne Wolfert, FDP	4	0,53 %
Jörg Barth, FDP	13	1,71 %
Robert Müller, FDP	16	2,10 %
Michael Kaiser, FDP	4	0,53 %
Marina Schmitt, FDP	15	1,97 %
Jochen Fuchs, FDP	8	1,05 %
Nikolaus Ackermann, FDP	5	0,66 %
Sebastian Roersch, FDP	4	0,53 %
Antonia Kaiser, FDP	9	1,18 %

	Anzahl	Prozent
Daniel Roth, FDP	5	0,66 %
Jürgen Stahl, FDP	4	0,53 %
Gunther Kriegbaum, FDP	10	1,31 %
Christiane Kempf-Wolfert, FDP	4	0,53 %
Dr. Peter Stöckl, FDP	22	2,89 %
Martin Heim, FDP	6	0,79 %
Andreas Dümler, FDP	3	0,39 %
Corinna Fuchs, FDP	8	1,05 %
Christopher Krebs, FDP	3	0,39 %
Stephanie Chmiel, FDP	4	0,53 %
Andreas Schwerdtfeger, FDP	30	3,94 %
Norbert Gödde, FDP	4	0,53 %
Jonathan Ott, FDP	5	0,66 %
Susanne Mechler, FDP	3	0,39 %
Dr. Paul Hengsbach, FDP	22	2,89 %
Martin Ballweg, FDP	12	1,58 %
Fabian Ripp, FDP	17	2,23 %
Simone Bauersachs, FDP	3	0,39 %
Michael Kriebel, FDP	2	0,26 %
Christian Wojnowski, FDP	2	0,26 %
Jakob Dümler, FDP	8	1,05 %
Ute Geider, FDP	2	0,26 %
Helmut Demel, FDP	17	2,23 %
Neue Mitte	2.108	9,92 %
Günther Oettinger, Neue Mitte	92	4,36 %
Rudi Schuck, Neue Mitte	414	19,64 %
Matthias Ullmer, Neue Mitte	29	1,38 %
Björn Bartels, Neue Mitte	53	2,51 %
Britta Miksche, Neue Mitte	22	1,04 %
Dr. Hans-Martin Blättner, Neue Mitte	47	2,23 %
Volker Giegerich, Neue Mitte	12	0,57 %
Ulrike Oettinger, Neue Mitte	18	0,85 %
Frank Berninger, Neue Mitte	30	1,42 %
Andreas Amend, Neue Mitte	9	0,43 %
Matthias Meidel, Neue Mitte	22	1,04 %
Stephan Trützler, Neue Mitte	20	0,95 %
Isabell Kreher, Neue Mitte	15	0,71 %
Udo Herrmann, Neue Mitte	15	0,71 %
Matthias Spall, Neue Mitte	28	1,33 %

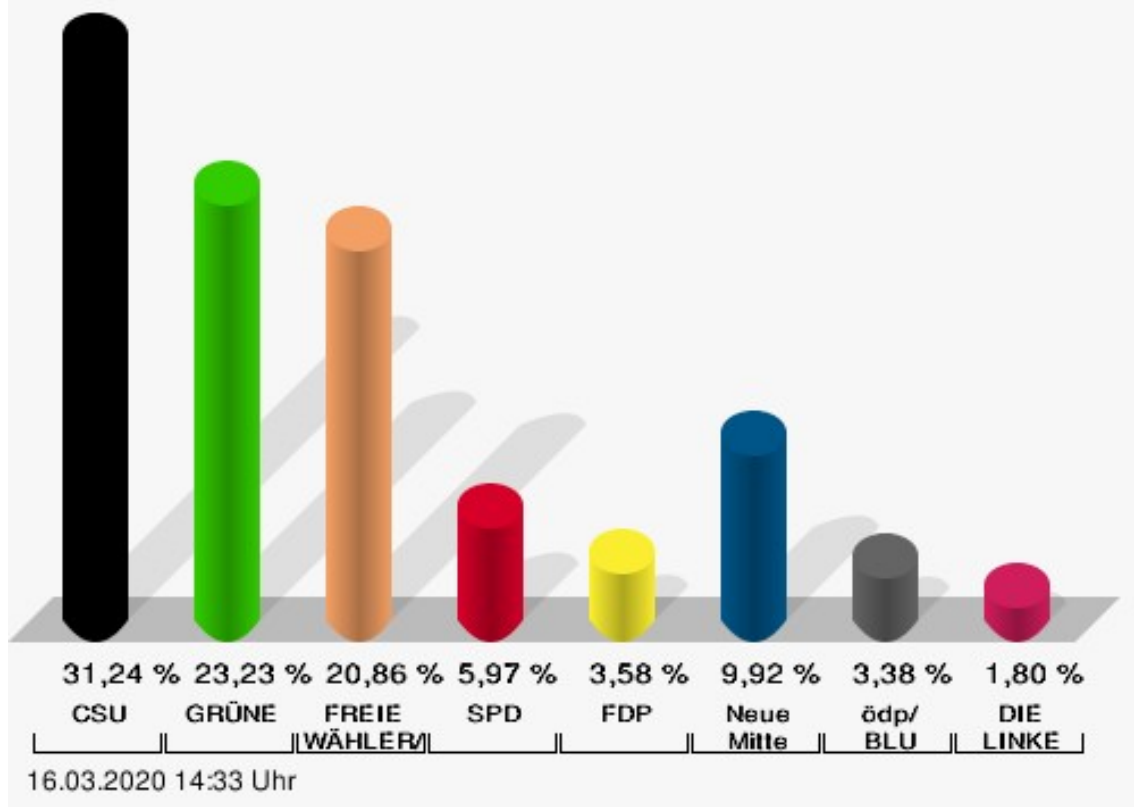
	Anzahl	Prozent
Dr. Florian Herrmann, Neue Mitte	40	1,90 %
Harald Gunther, Neue Mitte	24	1,14 %
Dominik Pöschl, Neue Mitte	12	0,57 %
Elmar Miksche, Neue Mitte	18	0,85 %
Rainer Ebert, Neue Mitte	12	0,57 %
Rainer Wengerter, Neue Mitte	34	1,61 %
Pia Klug, Neue Mitte	21	1,00 %
Ivo Baumgarten, Neue Mitte	19	0,90 %
Dr. Martina Reis, Neue Mitte	38	1,80 %
Marcus Becker, Neue Mitte	9	0,43 %
Manfred Kuhn, Neue Mitte	193	9,16 %
Lukas Ballmann, Neue Mitte	279	13,24 %
Maximilian Werner, Neue Mitte	18	0,85 %
Thiemo Schwarzkopf, Neue Mitte	45	2,13 %
Hans-Werner Schüßler, Neue Mitte	3	0,14 %
Sabine Hefter, Neue Mitte	9	0,43 %
Günter Goldhammer, Neue Mitte	18	0,85 %
Dieter Janson, Neue Mitte	43	2,04 %
Mathias Eichner, Neue Mitte	15	0,71 %
Christoph Fecher, Neue Mitte	15	0,71 %
Tobias Dietrich, Neue Mitte	11	0,52 %
Kai Steigerwald, Neue Mitte	5	0,24 %
Katja Klement, Neue Mitte	11	0,52 %
Mathias Giegerich, Neue Mitte	22	1,04 %
Sandra Mantz, Neue Mitte	7	0,33 %
Werner Klement, Neue Mitte	11	0,52 %
Klaus Giegerich, Neue Mitte	60	2,85 %
Dr. Eberhard Kroth, Neue Mitte	54	2,56 %
Klaus Fischer, Neue Mitte	38	1,80 %
Hubert Klimmer, Neue Mitte	33	1,57 %
Carolin Straub, Neue Mitte	18	0,85 %
Jens Haßelbeck, Neue Mitte	21	1,00 %
Jürgen Spall, Neue Mitte	11	0,52 %
Elisabeth Gora, Neue Mitte	23	1,09 %
Hasso-Philipp von Hünersdorf, Neue Mitte	31	1,47 %
Monique Haas, Neue Mitte	5	0,24 %
Sabine Kirchmann, Neue Mitte	5	0,24 %
Jürgen Kubitza, Neue Mitte	4	0,19 %
Karl Haarmann, Neue Mitte	10	0,47 %

	Anzahl	Prozent
Nicole Grosch, Neue Mitte	9	0,43 %
Dr. Wilhelm Kuhn, Neue Mitte	2	0,09 %
Sebastian Will, Neue Mitte	2	0,09 %
Tobias Olbort, Neue Mitte	6	0,28 %
Benno Koch, Neue Mitte	10	0,47 %
Susanne Löffler, Neue Mitte	8	0,38 %
ödp/BLU	719	3,38 %
Ulrich Frey, ödp/BLU	72	10,01 %
Wolfgang Winter, ödp/BLU	28	3,89 %
Regina Frey, ödp/BLU	60	8,34 %
Günther Vogt, ödp/BLU	18	2,50 %
Stephanie Walter, ödp/BLU	48	6,68 %
Manfred Knippel, ödp/BLU	28	3,89 %
Martina Römmelt-Fella, ödp/BLU	19	2,64 %
Marco Schneider, ödp/BLU	23	3,20 %
Margarethe Fuchs, ödp/BLU	15	2,09 %
Christian Detsch, ödp/BLU	13	1,81 %
Silke Schmid, ödp/BLU	29	4,03 %
Dr. Carl-Ulrich Schmid, ödp/BLU	33	4,59 %
Susanne Winkel, ödp/BLU	30	4,17 %
Michael Linke, ödp/BLU	26	3,62 %
Alexandra Vath, ödp/BLU	16	2,23 %
Klaus Vath, ödp/BLU	13	1,81 %
Melissa Vath, ödp/BLU	12	1,67 %
Martin Eck, ödp/BLU	30	4,17 %
Tina Eck, ödp/BLU	27	3,76 %
Walter Mark, ödp/BLU	9	1,25 %
Julia Berberich, ödp/BLU	8	1,11 %
Thomas Schmitt, ödp/BLU	12	1,67 %
Elke Berberich, ödp/BLU	14	1,95 %
Jürgen Kempf, ödp/BLU	10	1,39 %
Paulina Ferreira Paulo, ödp/BLU	8	1,11 %
Konstantin Bergert, ödp/BLU	5	0,70 %
Michael Berberich, ödp/BLU	31	4,31 %
Angelika Bick, ödp/BLU	5	0,70 %
Manfred Reis, ödp/BLU	5	0,70 %
Stefan Fischer, ödp/BLU	11	1,53 %
Peter Speth, ödp/BLU	13	1,81 %
Marianne Krommer, ödp/BLU	5	0,70 %
Thomas Borgwardt, ödp/BLU	12	1,67 %

	Anzahl	Prozent
Hubertus Brand, ödp/BLU	5	0,70 %
Werner Zöllner, ödp/BLU	5	0,70 %
Markus Zimmermann, ödp/BLU	8	1,11 %
Jochen Vogt, ödp/BLU	6	0,83 %
André Busse, ödp/BLU	7	0,97 %
DIE LINKE	383	1,80 %
Andreas Adrian, DIE LINKE	43	11,23 %
Lisa-Michelle Muth, DIE LINKE	30	7,83 %
Daniel Kirilow, DIE LINKE	22	5,74 %
Marlene Hohm, DIE LINKE	27	7,05 %
Peter Diekmann, DIE LINKE	18	4,70 %
Brigitte Remer, DIE LINKE	24	6,27 %
Georg Liebl, DIE LINKE	18	4,70 %
Christine Marc, DIE LINKE	45	11,75 %
Adrian Wolf, DIE LINKE	21	5,48 %
Anna Schwantner, DIE LINKE	15	3,92 %
Hans-Jörg Dollansky, DIE LINKE	32	8,36 %
Vivien Wohlmann, DIE LINKE	9	2,35 %
Tobias Miksche, DIE LINKE	7	1,83 %
Vanessa Grimm, DIE LINKE	8	2,09 %
Yannick Berres, DIE LINKE	13	3,39 %
Melissa Ammersbach, DIE LINKE	7	1,83 %
Lucie Paurat, DIE LINKE	7	1,83 %
Selina Neumaier, DIE LINKE	9	2,35 %
Dennis Bauersachs, DIE LINKE	6	1,57 %
Samira Bauersachs, DIE LINKE	22	5,74 %

Markt Elsenfeld - Briefwahl 2

Kreistagswahl 15.03.2020



CSU = Christlich-Soziale Union in Bayern e.V.

GRÜNE = BÜNDNIS 90/DIE GRÜNEN

FREIE WÄHLER/FW = FREIE WÄHLER/FREIE WÄHLER im Landkreis Miltenberg e.V.

SPD = Sozialdemokratische Partei Deutschlands

FDP = Freie Demokratische Partei

Neue Mitte = Neue Mitte Landkreis Miltenberg e.V.

ödp/BLU = Ökologisch-Demokratische Partei / Bürgerliste Untermain

Briefwahl 3

	Anzahl	Prozent
CSU	10.611	33,06 %
Dr. Armin Bohnhoff, CSU	464	4,37 %
Karin Passow, CSU	205	1,93 %
Michael Schwing, CSU	329	3,10 %
Lisa Steger, CSU	123	1,16 %
Berthold R�uth, CSU	375	3,53 %
Kersten M�nzenberger, CSU	606	5,71 %
Peter Schmitt, CSU	130	1,23 %
Monika Schuck, CSU	166	1,56 %
Stefan Breunig, CSU	279	2,63 %
Eva Geis, CSU	128	1,21 %
Martin Gundert, CSU	137	1,29 %
Edeltraud Fecher, CSU	158	1,49 %
Philipp Tr�tzler, CSU	102	0,96 %
J�rgen Reinhard, CSU	230	2,17 %
Kai Hohmann, CSU	779	7,34 %
Dietmar Fieger, CSU	302	2,85 %
Ralf Reichwein, CSU	190	1,79 %
Martin Stock, CSU	245	2,31 %
Christian Schreck, CSU	121	1,14 %
Thomas K�hler, CSU	368	3,47 %
Siegfried Scholtka, CSU	206	1,94 %
Stephanie Aulbach, CSU	98	0,92 %
Gernot Winter, CSU	116	1,09 %
Boris Gro�skinsky, CSU	93	0,88 %
Max-Josef Eck, CSU	80	0,75 %
Michael Stegmann, CSU	124	1,17 %
Andreas Freiburg, CSU	97	0,91 %
Stefan Schwab, CSU	108	1,02 %
Martin Eilbacher, CSU	86	0,81 %
Thomas Haas, CSU	71	0,67 %
Patrick Walter, CSU	82	0,77 %
Karl Zimmermann, CSU	112	1,06 %
Gerhard R�uth, CSU	195	1,84 %
Doris Hegmann, CSU	147	1,39 %
Steffen Trautmann, CSU	141	1,33 %
Volker Mayer, CSU	94	0,89 %
Christoph Grosch, CSU	116	1,09 %
Rainer Kroth, CSU	66	0,62 %

	Anzahl	Prozent
Yüksel Dural-Dietz, CSU	259	2,44 %
Bettina Becker, CSU	110	1,04 %
Andrea Discher-Bayer, CSU	70	0,66 %
Dr. Uwe Rohe, CSU	169	1,59 %
Armin Bick, CSU	73	0,69 %
Manuela Fromm, CSU	89	0,84 %
Marius Kretschmer, CSU	75	0,71 %
Andreas Hohm, CSU	570	5,37 %
Marcello Spielmann, CSU	80	0,75 %
Katja Zöllner, CSU	104	0,98 %
Patricia Häcker, CSU	80	0,75 %
Erika Giegerich, CSU	101	0,95 %
Mustafa Tolaman, CSU	68	0,64 %
Gerhard Broßler, CSU	64	0,60 %
Paul Klimmer, CSU	138	1,30 %
Bernhard Kern, CSU	79	0,74 %
Volker Schießmann, CSU	57	0,54 %
Claudia Kappes, CSU	118	1,11 %
Manfred Schüßler, CSU	186	1,75 %
Joachim Bieber, CSU	133	1,25 %
Erwin Dotzel, CSU	314	2,96 %
Michael Berninger, CSU	205	1,93 %
GRÜNE	6.764	21,07 %
Marion Becker, GRÜNE	421	6,22 %
Jens Marco Scherf, GRÜNE	734	10,85 %
Hannelore Kreuzer, GRÜNE	176	2,60 %
Ansgar Stich, GRÜNE	196	2,90 %
Dr. Nina Schüßler, GRÜNE	198	2,93 %
Mattis Fischmann, GRÜNE	142	2,10 %
Sylvia Deckert, GRÜNE	152	2,25 %
Alexander Heß, GRÜNE	95	1,40 %
Petra Münzel, GRÜNE	181	2,68 %
Joachim Schneider, GRÜNE	101	1,49 %
Cordula Hunze-Lee, GRÜNE	99	1,46 %
Werner Billmaier, GRÜNE	405	5,99 %
Sabine Stellrecht-Schmidt, GRÜNE	99	1,46 %
Dieter Heilemann, GRÜNE	70	1,03 %
Annette Horn, GRÜNE	97	1,43 %
Burkard Beck, GRÜNE	74	1,09 %

	Anzahl	Prozent
Anna Bärenklau, GRÜNE	84	1,24 %
Thilo Dekant, GRÜNE	67	0,99 %
Julia Körbel, GRÜNE	86	1,27 %
Albert Taudte, GRÜNE	75	1,11 %
Franka Stich, GRÜNE	84	1,24 %
Frank Grabowski, GRÜNE	59	0,87 %
Yvonne Holzapfel-Graner, GRÜNE	71	1,05 %
Dr. Frank Küster, GRÜNE	63	0,93 %
Heidi Weber, GRÜNE	182	2,69 %
Alfred Sunder-Plassmann, GRÜNE	58	0,86 %
Lucy Hektor, GRÜNE	67	0,99 %
Rolf Heesch, GRÜNE	53	0,78 %
Annette Dekant, GRÜNE	58	0,86 %
Jan Pollakowski, GRÜNE	63	0,93 %
Rita Giegerich, GRÜNE	85	1,26 %
Wolfgang Münzel, GRÜNE	72	1,06 %
Christina Ulshöfer, GRÜNE	70	1,03 %
Cedric Johanni, GRÜNE	52	0,77 %
Stephanie Hektor, GRÜNE	74	1,09 %
Nico Zöllner, GRÜNE	216	3,19 %
Sylvia Zahn, GRÜNE	60	0,89 %
Uwe Weigelt, GRÜNE	296	4,38 %
Gertrud Schwarz-Schöhl, GRÜNE	60	0,89 %
Lukas Almitter, GRÜNE	94	1,39 %
Karin Günther, GRÜNE	54	0,80 %
Marcel Schmidt, GRÜNE	50	0,74 %
Caroline Arnold, GRÜNE	165	2,44 %
Lukas Hartmann, GRÜNE	72	1,06 %
Beate Höltermann, GRÜNE	82	1,21 %
Séan Kervick, GRÜNE	50	0,74 %
Margot Kautz, GRÜNE	56	0,83 %
Roland Arnold, GRÜNE	67	0,99 %
Anne Scherf, GRÜNE	109	1,61 %
Julian Deckert, GRÜNE	62	0,92 %
Astrid Schreiber, GRÜNE	61	0,90 %
Wolfgang Günther, GRÜNE	55	0,81 %
Eva Rother, GRÜNE	58	0,86 %
Michael Bernhard, GRÜNE	61	0,90 %
Christl Wurtinger, GRÜNE	84	1,24 %

	Anzahl	Prozent
Michael Grundmann, GRÜNE	66	0,98 %
Anke Küster, GRÜNE	57	0,84 %
Bernhard Westhoff-Höltermann, GRÜNE	44	0,65 %
Annette Rüttger, GRÜNE	55	0,81 %
Dr. Eberhard Großmann, GRÜNE	67	0,99 %
FREIE WÄHLER/FW	6.379	19,87 %
Andreas Fath, FREIE WÄHLER/FW	283	4,44 %
Thomas Zöllner, FREIE WÄHLER/FW	285	4,47 %
Jessica Klug, FREIE WÄHLER/FW	196	3,07 %
Thomas Becker, FREIE WÄHLER/FW	729	11,43 %
Dr. Hans Jürgen Fahn, FREIE WÄHLER/FW	147	2,30 %
Susanne Wörner, FREIE WÄHLER/FW	98	1,54 %
Bernd Schötterl, FREIE WÄHLER/FW	111	1,74 %
Roland Eppig, FREIE WÄHLER/FW	180	2,82 %
Thomas Grün, FREIE WÄHLER/FW	65	1,02 %
Edwin Lieb, FREIE WÄHLER/FW	123	1,93 %
Peter Maurer, FREIE WÄHLER/FW	60	0,94 %
Hedi Bast, FREIE WÄHLER/FW	98	1,54 %
Dietmar Wolz, FREIE WÄHLER/FW	50	0,78 %
Michael Schüßler, FREIE WÄHLER/FW	71	1,11 %
Matthias Luxem, FREIE WÄHLER/FW	644	10,10 %
Jürgen Knapp, FREIE WÄHLER/FW	55	0,86 %
Michael Bein, FREIE WÄHLER/FW	126	1,98 %
Daniela Schmitt, FREIE WÄHLER/FW	63	0,99 %
Achim Schneider, FREIE WÄHLER/FW	51	0,80 %
Alexander Geis, FREIE WÄHLER/FW	104	1,63 %
Anja Dissler, FREIE WÄHLER/FW	60	0,94 %

	Anzahl	Prozent
Jürgen Weiskopf, FREIE WÄHLER/FW	44	0,69 %
Jürgen Klement, FREIE WÄHLER/FW	62	0,97 %
Berthold Oberle, FREIE WÄHLER/FW	706	11,07 %
Stephanie Endres, FREIE WÄHLER/FW	40	0,63 %
Marek Rebscher, FREIE WÄHLER/FW	49	0,77 %
Alexandra Frieß, FREIE WÄHLER/FW	68	1,07 %
Ludwig Seuffert, FREIE WÄHLER/FW	140	2,19 %
Bernd Klein, FREIE WÄHLER/FW	61	0,96 %
Birgit Hotz, FREIE WÄHLER/FW	45	0,71 %
Kurt Bittner, FREIE WÄHLER/FW	49	0,77 %
Bernhard Pfeiffer, FREIE WÄHLER/FW	37	0,58 %
Edith Büttner, FREIE WÄHLER/FW	47	0,74 %
Ellena Giegerich, FREIE WÄHLER/FW	253	3,97 %
Udo Ackermann, FREIE WÄHLER/FW	44	0,69 %
Birgit Zethner, FREIE WÄHLER/FW	45	0,71 %
Sigi Roch, FREIE WÄHLER/FW	133	2,08 %
Markus Hartmann, FREIE WÄHLER/FW	36	0,56 %
Dr. Volker Dauber, FREIE WÄHLER/FW	32	0,50 %
Thomas Hennig, FREIE WÄHLER/FW	40	0,63 %
Christian Knerr, FREIE WÄHLER/FW	31	0,49 %
Alfred Sommer, FREIE WÄHLER/FW	58	0,91 %
Aleksandra Fahn, FREIE WÄHLER/FW	50	0,78 %
Dietmar Graner, FREIE WÄHLER/FW	33	0,52 %
Rudi Zöllner, FREIE WÄHLER/FW	50	0,78 %
Wolfgang Huskitsch, FREIE WÄHLER/FW	28	0,44 %
Eberhard Heider, FREIE WÄHLER/FW	44	0,69 %

	Anzahl	Prozent
Jochen Beez, FREIE WÄHLER/FW	38	0,60 %
Simon Schusser, FREIE WÄHLER/FW	57	0,89 %
Rudi Hartlaub, FREIE WÄHLER/FW	56	0,88 %
Otto Rummel, FREIE WÄHLER/FW	36	0,56 %
Werner Heimberger, FREIE WÄHLER/FW	29	0,45 %
Karl-Heinz Müller, FREIE WÄHLER/FW	37	0,58 %
Ralf Holl, FREIE WÄHLER/FW	33	0,52 %
Eckhard Bein, FREIE WÄHLER/FW	70	1,10 %
Thomas Schneider, FREIE WÄHLER/FW	27	0,42 %
Norbert Petri, FREIE WÄHLER/FW	25	0,39 %
Alison Bauer, FREIE WÄHLER/FW	41	0,64 %
Alfred Zenger, FREIE WÄHLER/FW	75	1,18 %
Reinhold Meßner, FREIE WÄHLER/FW	31	0,49 %
SPD	2.284	7,12 %
Helga Raab-Wasse, SPD	136	5,95 %
Roland Weber, SPD	32	1,40 %
Monika Wolf-Pleißmann, SPD	63	2,76 %
Steffen Salvenmoser, SPD	57	2,50 %
Sabine Balleier, SPD	55	2,41 %
Robin Haseler, SPD	40	1,75 %
Ruth Weitz, SPD	173	7,57 %
Wolfgang Härtel, SPD	38	1,66 %
Anna Wolf, SPD	24	1,05 %
Karlheinz Paulus, SPD	69	3,02 %
Theresa Büchler, SPD	33	1,44 %
Michael Günther, SPD	63	2,76 %
Andrea Schreck, SPD	54	2,36 %
Sascha Vanselow, SPD	20	0,88 %
Nilüfer Ulusoy, SPD	20	0,88 %
Karlheinz Bein, SPD	77	3,37 %
Miriam Weitz, SPD	54	2,36 %
Jörg Frieß, SPD	37	1,62 %

	Anzahl	Prozent
Sabine Kettinger, SPD	20	0,88 %
Benjamin Bohlender, SPD	24	1,05 %
Ellen Faust-Schnabel, SPD	42	1,84 %
Wolfgang Hörnig, SPD	13	0,57 %
Celia Erfurth, SPD	27	1,18 %
Ralf Dolzer, SPD	20	0,88 %
Simone Gayer, SPD	17	0,74 %
Karlheinz Muth, SPD	24	1,05 %
Ulrike Neuberger-Bornhorst, SPD	26	1,14 %
Stephan Schüller, SPD	17	0,74 %
Jill Kettinger, SPD	13	0,57 %
Samuel Herrmann, SPD	21	0,92 %
Tatjana Scheuring, SPD	11	0,48 %
Muzaffer Turan, SPD	20	0,88 %
Gabriele Münch, SPD	21	0,92 %
Joachim Schmedding, SPD	18	0,79 %
Petra Dauber, SPD	15	0,66 %
Sven Moder, SPD	15	0,66 %
Manuela Tauchmann, SPD	11	0,48 %
Jan Krippner, SPD	18	0,79 %
Petra Weinert, SPD	21	0,92 %
Thomas Münig, SPD	19	0,83 %
Helga Pfaff, SPD	261	11,43 %
René Wörner, SPD	10	0,44 %
Dr. Franz Jerman, SPD	10	0,44 %
Uwe Damm, SPD	16	0,70 %
Michael Becker, SPD	16	0,70 %
Marco Filbert, SPD	34	1,49 %
Manuel Seubert, SPD	10	0,44 %
Heiko Roll, SPD	12	0,53 %
Matthias Langer, SPD	24	1,05 %
Uwe Pohlschmidt, SPD	11	0,48 %
Wilko Schmidt, SPD	11	0,48 %
Volker Frieß, SPD	13	0,57 %
Christian Reinsch, SPD	182	7,97 %
Marco Wetzelsberger, SPD	63	2,76 %
Werner Hillerich, SPD	18	0,79 %
Jürgen Kroth, SPD	24	1,05 %
Reinhold Hein, SPD	19	0,83 %
Gerhard Bader, SPD	9	0,39 %

	Anzahl	Prozent
Werner Baur, SPD	12	0,53 %
Dr. Heinz Kaiser, SPD	51	2,23 %
FDP	1.042	3,25 %
Frank Zimmermann, FDP	26	2,50 %
Markus Krebs, FDP	28	2,69 %
Cornelius Faust, FDP	128	12,28 %
Nicole Pfeffer, FDP	26	2,50 %
Dr. Astrid Schmidt, FDP	26	2,50 %
Jörg Reinmuth, FDP	12	1,15 %
Jürgen Ripp, FDP	34	3,26 %
Elke Barth, FDP	47	4,51 %
Nicole Kolbe, FDP	7	0,67 %
Tobias Bachmann, FDP	7	0,67 %
Stephan Lehmail, FDP	20	1,92 %
Carolin Kehler, FDP	6	0,58 %
Klaus Wolf, FDP	9	0,86 %
Michael Klotz, FDP	17	1,63 %
Bernhard Obier, FDP	6	0,58 %
Anne-Sophie Ott, FDP	7	0,67 %
Philipp Wesselburg, FDP	6	0,58 %
Alexander Hess, FDP	10	0,96 %
Stefan Durschang, FDP	12	1,15 %
Max Honeck, FDP	21	2,02 %
Marcus Fritzscha, FDP	6	0,58 %
Katrin Henn, FDP	10	0,96 %
Uwe Probst, FDP	6	0,58 %
Willi Hubert, FDP	106	10,17 %
Tobias Grüell, FDP	9	0,86 %
Sascha Spiegel, FDP	6	0,58 %
Lothar Straub, FDP	8	0,77 %
Joachim Zeller, FDP	9	0,86 %
Susanne Wolfert, FDP	6	0,58 %
Jörg Barth, FDP	24	2,30 %
Robert Müller, FDP	44	4,22 %
Michael Kaiser, FDP	6	0,58 %
Marina Schmitt, FDP	22	2,11 %
Jochen Fuchs, FDP	14	1,34 %
Nikolaus Ackermann, FDP	9	0,86 %
Sebastian Roersch, FDP	6	0,58 %
Antonia Kaiser, FDP	8	0,77 %

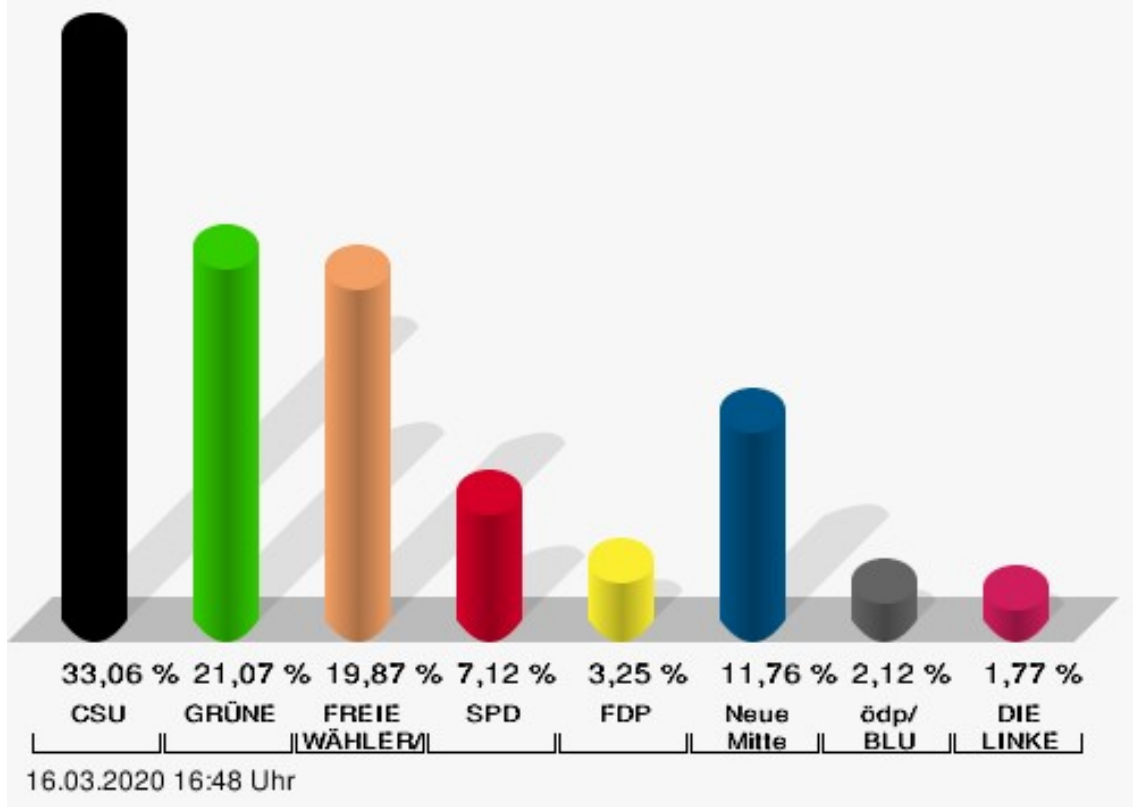
	Anzahl	Prozent
Daniel Roth, FDP	11	1,06 %
Jürgen Stahl, FDP	9	0,86 %
Gunther Kriegbaum, FDP	12	1,15 %
Christiane Kempf-Wolfert, FDP	6	0,58 %
Dr. Peter Stöckl, FDP	14	1,34 %
Martin Heim, FDP	6	0,58 %
Andreas Dümler, FDP	6	0,58 %
Corinna Fuchs, FDP	8	0,77 %
Christopher Krebs, FDP	19	1,82 %
Stephanie Chmiel, FDP	7	0,67 %
Andreas Schwerdtfeger, FDP	49	4,70 %
Norbert Gödde, FDP	12	1,15 %
Jonathan Ott, FDP	13	1,25 %
Susanne Mechler, FDP	6	0,58 %
Dr. Paul Hengsbach, FDP	21	2,02 %
Martin Ballweg, FDP	10	0,96 %
Fabian Ripp, FDP	25	2,40 %
Simone Bauersachs, FDP	6	0,58 %
Michael Kriebel, FDP	7	0,67 %
Christian Wojnowski, FDP	6	0,58 %
Jakob Dümler, FDP	6	0,58 %
Ute Geider, FDP	10	0,96 %
Helmut Demel, FDP	19	1,82 %
Neue Mitte	3.774	11,76 %
Günther Oettinger, Neue Mitte	113	2,99 %
Rudi Schuck, Neue Mitte	691	18,31 %
Matthias Ullmer, Neue Mitte	66	1,75 %
Björn Bartels, Neue Mitte	90	2,38 %
Britta Miksche, Neue Mitte	30	0,79 %
Dr. Hans-Martin Blättner, Neue Mitte	51	1,35 %
Volker Giegerich, Neue Mitte	44	1,17 %
Ulrike Oettinger, Neue Mitte	48	1,27 %
Frank Berninger, Neue Mitte	45	1,19 %
Andreas Amend, Neue Mitte	32	0,85 %
Matthias Meidel, Neue Mitte	24	0,64 %
Stephan Trützler, Neue Mitte	36	0,95 %
Isabell Kreher, Neue Mitte	38	1,01 %
Udo Herrmann, Neue Mitte	18	0,48 %
Matthias Spall, Neue Mitte	70	1,85 %

	Anzahl	Prozent
Dr. Florian Herrmann, Neue Mitte	76	2,01 %
Harald Gunther, Neue Mitte	45	1,19 %
Dominik Pöschl, Neue Mitte	28	0,74 %
Elmar Miksche, Neue Mitte	53	1,40 %
Rainer Ebert, Neue Mitte	16	0,42 %
Rainer Wengerter, Neue Mitte	98	2,60 %
Pia Klug, Neue Mitte	59	1,56 %
Ivo Baumgarten, Neue Mitte	46	1,22 %
Dr. Martina Reis, Neue Mitte	36	0,95 %
Marcus Becker, Neue Mitte	23	0,61 %
Manfred Kuhn, Neue Mitte	280	7,42 %
Lukas Ballmann, Neue Mitte	464	12,29 %
Maximilian Werner, Neue Mitte	49	1,30 %
Thiemo Schwarzkopf, Neue Mitte	46	1,22 %
Hans-Werner Schüßler, Neue Mitte	22	0,58 %
Sabine Hefter, Neue Mitte	35	0,93 %
Günter Goldhammer, Neue Mitte	42	1,11 %
Dieter Janson, Neue Mitte	36	0,95 %
Mathias Eichner, Neue Mitte	33	0,87 %
Christoph Fecher, Neue Mitte	58	1,54 %
Tobias Dietrich, Neue Mitte	17	0,45 %
Kai Steigerwald, Neue Mitte	22	0,58 %
Katja Klement, Neue Mitte	24	0,64 %
Mathias Giegerich, Neue Mitte	35	0,93 %
Sandra Mantz, Neue Mitte	20	0,53 %
Werner Klement, Neue Mitte	30	0,79 %
Klaus Giegerich, Neue Mitte	102	2,70 %
Dr. Eberhard Kroth, Neue Mitte	70	1,85 %
Klaus Fischer, Neue Mitte	78	2,07 %
Hubert Klimmer, Neue Mitte	48	1,27 %
Carolin Straub, Neue Mitte	37	0,98 %
Jens Haßelbeck, Neue Mitte	29	0,77 %
Jürgen Spall, Neue Mitte	36	0,95 %
Elisabeth Gora, Neue Mitte	26	0,69 %
Hasso-Philipp von Hünersdorff, Neue Mitte	36	0,95 %
Monique Haas, Neue Mitte	23	0,61 %
Sabine Kirchmann, Neue Mitte	19	0,50 %
Jürgen Kubitza, Neue Mitte	36	0,95 %
Karl Haarmann, Neue Mitte	20	0,53 %

	Anzahl	Prozent
Nicole Grosch, Neue Mitte	31	0,82 %
Dr. Wilhelm Kuhn, Neue Mitte	16	0,42 %
Sebastian Will, Neue Mitte	16	0,42 %
Tobias Olbort, Neue Mitte	23	0,61 %
Benno Koch, Neue Mitte	20	0,53 %
Susanne Löffler, Neue Mitte	19	0,50 %
ödp/BLU	679	2,12 %
Ulrich Frey, ödp/BLU	109	16,05 %
Wolfgang Winter, ödp/BLU	44	6,48 %
Regina Frey, ödp/BLU	80	11,78 %
Günther Vogt, ödp/BLU	28	4,12 %
Stephanie Walter, ödp/BLU	46	6,77 %
Manfred Knippel, ödp/BLU	25	3,68 %
Martina Römmelt-Fella, ödp/BLU	11	1,62 %
Marco Schneider, ödp/BLU	13	1,91 %
Margarethe Fuchs, ödp/BLU	14	2,06 %
Christian Detsch, ödp/BLU	13	1,91 %
Silke Schmid, ödp/BLU	30	4,42 %
Dr. Carl-Ulrich Schmid, ödp/BLU	34	5,01 %
Susanne Winkel, ödp/BLU	17	2,50 %
Michael Linke, ödp/BLU	14	2,06 %
Alexandra Vath, ödp/BLU	20	2,95 %
Klaus Vath, ödp/BLU	21	3,09 %
Melissa Vath, ödp/BLU	10	1,47 %
Martin Eck, ödp/BLU	5	0,74 %
Tina Eck, ödp/BLU	8	1,18 %
Walter Mark, ödp/BLU	10	1,47 %
Julia Berberich, ödp/BLU	10	1,47 %
Thomas Schmitt, ödp/BLU	8	1,18 %
Elke Berberich, ödp/BLU	4	0,59 %
Jürgen Kempf, ödp/BLU	16	2,36 %
Paulina Ferreira Paulo, ödp/BLU	4	0,59 %
Konstantin Bergert, ödp/BLU	5	0,74 %
Michael Berberich, ödp/BLU	31	4,57 %
Angelika Bick, ödp/BLU	6	0,88 %
Manfred Reis, ödp/BLU	3	0,44 %
Stefan Fischer, ödp/BLU	13	1,91 %
Peter Speth, ödp/BLU	4	0,59 %
Marianne Krommer, ödp/BLU	3	0,44 %
Thomas Borgwardt, ödp/BLU	4	0,59 %

	Anzahl	Prozent
Hubertus Brand, ödp/BLU	7	1,03 %
Werner Zöllner, ödp/BLU	3	0,44 %
Markus Zimmermann, ödp/BLU	2	0,29 %
Jochen Vogt, ödp/BLU	2	0,29 %
André Busse, ödp/BLU	2	0,29 %
DIE LINKE	568	1,77 %
Andreas Adrian, DIE LINKE	37	6,51 %
Lisa-Michelle Muth, DIE LINKE	48	8,45 %
Daniel Kirilow, DIE LINKE	30	5,28 %
Marlene Hohm, DIE LINKE	31	5,46 %
Peter Diekmann, DIE LINKE	24	4,23 %
Brigitte Remer, DIE LINKE	26	4,58 %
Georg Liebl, DIE LINKE	21	3,70 %
Christine Marc, DIE LINKE	67	11,80 %
Adrian Wolf, DIE LINKE	27	4,75 %
Anna Schwantner, DIE LINKE	22	3,87 %
Hans-Jörg Dollansky, DIE LINKE	54	9,51 %
Vivien Wohlmann, DIE LINKE	29	5,11 %
Tobias Miksche, DIE LINKE	20	3,52 %
Vanessa Grimm, DIE LINKE	18	3,17 %
Yannick Berres, DIE LINKE	15	2,64 %
Melissa Ammersbach, DIE LINKE	20	3,52 %
Lucie Paurat, DIE LINKE	24	4,23 %
Selina Neumaier, DIE LINKE	19	3,35 %
Dennis Bauersachs, DIE LINKE	19	3,35 %
Samira Bauersachs, DIE LINKE	17	2,99 %

Markt Elsenfeld - Briefwahl 3 Kreistagswahl 15.03.2020



CSU = Christlich-Soziale Union in Bayern e.V.

GRÜNE = BÜNDNIS 90/DIE GRÜNEN

FREIE WÄHLER/FW = FREIE WÄHLER/FREIE WÄHLER im Landkreis Miltenberg e.V.

SPD = Sozialdemokratische Partei Deutschlands

FDP = Freie Demokratische Partei

Neue Mitte = Neue Mitte Landkreis Miltenberg e.V.

ödp/BLU = Ökologisch-Demokratische Partei / Bürgerliste Untermain

Briefwahl 4

	Anzahl	Prozent
CSU	7.643	31,06 %
Dr. Armin Bohnhoff, CSU	310	4,06 %
Karin Passow, CSU	133	1,74 %
Michael Schwing, CSU	217	2,84 %
Lisa Steger, CSU	98	1,28 %
Berthold R�uth, CSU	288	3,77 %
Kersten M�nzenberger, CSU	439	5,74 %
Peter Schmitt, CSU	94	1,23 %
Monika Schuck, CSU	176	2,30 %
Stefan Breunig, CSU	153	2,00 %
Eva Geis, CSU	107	1,40 %
Martin Gundert, CSU	94	1,23 %
Edeltraud Fecher, CSU	132	1,73 %
Philipp Tr�tzler, CSU	78	1,02 %
J�rgen Reinhard, CSU	158	2,07 %
Kai Hohmann, CSU	590	7,72 %
Dietmar Fieger, CSU	189	2,47 %
Ralf Reichwein, CSU	124	1,62 %
Martin Stock, CSU	112	1,47 %
Christian Schreck, CSU	86	1,13 %
Thomas K�hler, CSU	254	3,32 %
Siegfried Scholtka, CSU	129	1,69 %
Stephanie Aulbach, CSU	87	1,14 %
Gernot Winter, CSU	91	1,19 %
Boris Gro�skinsky, CSU	79	1,03 %
Max-Josef Eck, CSU	72	0,94 %
Michael Stegmann, CSU	67	0,88 %
Andreas Freiburg, CSU	81	1,06 %
Stefan Schwab, CSU	62	0,81 %
Martin Eilbacher, CSU	61	0,80 %
Thomas Haas, CSU	55	0,72 %
Patrick Walter, CSU	60	0,79 %
Karl Zimmermann, CSU	99	1,30 %
Gerhard R�uth, CSU	198	2,59 %
Doris Hegmann, CSU	114	1,49 %
Steffen Trautmann, CSU	58	0,76 %
Volker Mayer, CSU	63	0,82 %
Christoph Grosch, CSU	74	0,97 %
Rainer Kroth, CSU	55	0,72 %

	Anzahl	Prozent
Yüksel Dural-Dietz, CSU	202	2,64 %
Bettina Becker, CSU	62	0,81 %
Andrea Discher-Bayer, CSU	53	0,69 %
Dr. Uwe Rohe, CSU	181	2,37 %
Armin Bick, CSU	46	0,60 %
Manuela Fromm, CSU	76	0,99 %
Marius Kretschmer, CSU	52	0,68 %
Andreas Hohm, CSU	413	5,40 %
Marcello Spielmann, CSU	54	0,71 %
Katja Zöllner, CSU	75	0,98 %
Patricia Häcker, CSU	71	0,93 %
Erika Giegerich, CSU	67	0,88 %
Mustafa Tolaman, CSU	57	0,75 %
Gerhard Broßler, CSU	49	0,64 %
Paul Klimmer, CSU	91	1,19 %
Bernhard Kern, CSU	46	0,60 %
Volker Schießmann, CSU	44	0,58 %
Claudia Kappes, CSU	79	1,03 %
Manfred Schüßler, CSU	179	2,34 %
Joachim Bieber, CSU	90	1,18 %
Erwin Dotzel, CSU	179	2,34 %
Michael Berninger, CSU	140	1,83 %
GRÜNE	5.064	20,58 %
Marion Becker, GRÜNE	339	6,69 %
Jens Marco Scherf, GRÜNE	561	11,08 %
Hannelore Kreuzer, GRÜNE	136	2,69 %
Ansgar Stich, GRÜNE	142	2,80 %
Dr. Nina Schüßler, GRÜNE	128	2,53 %
Mattis Fischmann, GRÜNE	101	1,99 %
Sylvia Deckert, GRÜNE	113	2,23 %
Alexander Heß, GRÜNE	71	1,40 %
Petra Münzel, GRÜNE	162	3,20 %
Joachim Schneider, GRÜNE	69	1,36 %
Cordula Hunze-Lee, GRÜNE	70	1,38 %
Werner Billmaier, GRÜNE	325	6,42 %
Sabine Stellrecht-Schmidt, GRÜNE	80	1,58 %
Dieter Heilemann, GRÜNE	48	0,95 %
Annette Horn, GRÜNE	66	1,30 %
Burkard Beck, GRÜNE	60	1,18 %

	Anzahl	Prozent
Anna Bärenklau, GRÜNE	74	1,46 %
Thilo Dekant, GRÜNE	60	1,18 %
Julia Körbel, GRÜNE	58	1,15 %
Albert Taudte, GRÜNE	47	0,93 %
Franka Stich, GRÜNE	64	1,26 %
Frank Grabowski, GRÜNE	40	0,79 %
Yvonne Holzapfel-Graner, GRÜNE	46	0,91 %
Dr. Frank Küster, GRÜNE	46	0,91 %
Heidi Weber, GRÜNE	106	2,09 %
Alfred Sunder-Plassmann, GRÜNE	39	0,77 %
Lucy Hektor, GRÜNE	54	1,07 %
Rolf Heesch, GRÜNE	40	0,79 %
Annette Dekant, GRÜNE	47	0,93 %
Jan Pollakowski, GRÜNE	52	1,03 %
Rita Giegerich, GRÜNE	61	1,20 %
Wolfgang Münzel, GRÜNE	72	1,42 %
Christina Ulshöfer, GRÜNE	53	1,05 %
Cedric Johanni, GRÜNE	38	0,75 %
Stephanie Hektor, GRÜNE	77	1,52 %
Nico Zöller, GRÜNE	192	3,79 %
Sylvia Zahn, GRÜNE	53	1,05 %
Uwe Weigelt, GRÜNE	181	3,57 %
Gertrud Schwarz-Schöhl, GRÜNE	38	0,75 %
Lukas Almitter, GRÜNE	52	1,03 %
Karin Günther, GRÜNE	46	0,91 %
Marcel Schmidt, GRÜNE	43	0,85 %
Caroline Arnold, GRÜNE	146	2,88 %
Lukas Hartmann, GRÜNE	50	0,99 %
Beate Höltermann, GRÜNE	68	1,34 %
Séan Kervick, GRÜNE	36	0,71 %
Margot Kautz, GRÜNE	44	0,87 %
Roland Arnold, GRÜNE	35	0,69 %
Anne Scherf, GRÜNE	64	1,26 %
Julian Deckert, GRÜNE	45	0,89 %
Astrid Schreiber, GRÜNE	39	0,77 %
Wolfgang Günther, GRÜNE	48	0,95 %
Eva Rother, GRÜNE	39	0,77 %
Michael Bernhard, GRÜNE	58	1,15 %
Christl Wurtinger, GRÜNE	46	0,91 %

	Anzahl	Prozent
Michael Grundmann, GRÜNE	48	0,95 %
Anke Küster, GRÜNE	40	0,79 %
Bernhard Westhoff-Höltermann, GRÜNE	31	0,61 %
Annette Rüttger, GRÜNE	33	0,65 %
Dr. Eberhard Großmann, GRÜNE	44	0,87 %
FREIE WÄHLER/FW	4.575	18,59 %
Andreas Fath, FREIE WÄHLER/FW	136	2,97 %
Thomas Zöllner, FREIE WÄHLER/FW	257	5,62 %
Jessica Klug, FREIE WÄHLER/FW	132	2,89 %
Thomas Becker, FREIE WÄHLER/FW	490	10,71 %
Dr. Hans Jürgen Fahn, FREIE WÄHLER/FW	139	3,04 %
Susanne Wörner, FREIE WÄHLER/FW	50	1,09 %
Bernd Schötterl, FREIE WÄHLER/FW	62	1,36 %
Roland Eppig, FREIE WÄHLER/FW	121	2,64 %
Thomas Grün, FREIE WÄHLER/FW	38	0,83 %
Edwin Lieb, FREIE WÄHLER/FW	93	2,03 %
Peter Maurer, FREIE WÄHLER/FW	42	0,92 %
Hedi Bast, FREIE WÄHLER/FW	60	1,31 %
Dietmar Wolz, FREIE WÄHLER/FW	27	0,59 %
Michael Schüßler, FREIE WÄHLER/FW	80	1,75 %
Matthias Luxem, FREIE WÄHLER/FW	534	11,67 %
Jürgen Knapp, FREIE WÄHLER/FW	32	0,70 %
Michael Bein, FREIE WÄHLER/FW	70	1,53 %
Daniela Schmitt, FREIE WÄHLER/FW	49	1,07 %
Achim Schneider, FREIE WÄHLER/FW	23	0,50 %
Alexander Geis, FREIE WÄHLER/FW	36	0,79 %
Anja Dissler, FREIE WÄHLER/FW	34	0,74 %

	Anzahl	Prozent
Jürgen Weiskopf, FREIE WÄHLER/FW	25	0,55 %
Jürgen Klement, FREIE WÄHLER/FW	30	0,66 %
Berthold Oberle, FREIE WÄHLER/FW	538	11,76 %
Stephanie Endres, FREIE WÄHLER/FW	32	0,70 %
Marek Rebscher, FREIE WÄHLER/FW	31	0,68 %
Alexandra Frieß, FREIE WÄHLER/FW	103	2,25 %
Ludwig Seuffert, FREIE WÄHLER/FW	69	1,51 %
Bernd Klein, FREIE WÄHLER/FW	41	0,90 %
Birgit Hotz, FREIE WÄHLER/FW	45	0,98 %
Kurt Bittner, FREIE WÄHLER/FW	45	0,98 %
Bernhard Pfeiffer, FREIE WÄHLER/FW	22	0,48 %
Edith Büttner, FREIE WÄHLER/FW	42	0,92 %
Ellena Giegerich, FREIE WÄHLER/FW	186	4,07 %
Udo Ackermann, FREIE WÄHLER/FW	24	0,52 %
Birgit Zethner, FREIE WÄHLER/FW	38	0,83 %
Sigi Roch, FREIE WÄHLER/FW	71	1,55 %
Markus Hartmann, FREIE WÄHLER/FW	25	0,55 %
Dr. Volker Dauber, FREIE WÄHLER/FW	25	0,55 %
Thomas Hennig, FREIE WÄHLER/FW	26	0,57 %
Christian Knerr, FREIE WÄHLER/FW	22	0,48 %
Alfred Sommer, FREIE WÄHLER/FW	45	0,98 %
Aleksandra Fahn, FREIE WÄHLER/FW	37	0,81 %
Dietmar Graner, FREIE WÄHLER/FW	27	0,59 %
Rudi Zöllner, FREIE WÄHLER/FW	38	0,83 %
Wolfgang Huskitsch, FREIE WÄHLER/FW	25	0,55 %
Eberhard Heider, FREIE WÄHLER/FW	37	0,81 %

	Anzahl	Prozent
Jochen Beez, FREIE WÄHLER/FW	23	0,50 %
Simon Schusser, FREIE WÄHLER/FW	41	0,90 %
Rudi Hartlaub, FREIE WÄHLER/FW	34	0,74 %
Otto Rummel, FREIE WÄHLER/FW	42	0,92 %
Werner Heimberger, FREIE WÄHLER/FW	19	0,42 %
Karl-Heinz Müller, FREIE WÄHLER/FW	26	0,57 %
Ralf Holl, FREIE WÄHLER/FW	19	0,42 %
Eckhard Bein, FREIE WÄHLER/FW	52	1,14 %
Thomas Schneider, FREIE WÄHLER/FW	34	0,74 %
Norbert Petri, FREIE WÄHLER/FW	20	0,44 %
Alison Bauer, FREIE WÄHLER/FW	31	0,68 %
Alfred Zenger, FREIE WÄHLER/FW	55	1,20 %
Reinhold Meßner, FREIE WÄHLER/FW	25	0,55 %
SPD	2.768	11,25 %
Helga Raab-Wasse, SPD	132	4,77 %
Roland Weber, SPD	45	1,63 %
Monika Wolf-Pleißmann, SPD	41	1,48 %
Steffen Salvenmoser, SPD	54	1,95 %
Sabine Balleier, SPD	51	1,84 %
Robin Haseler, SPD	26	0,94 %
Ruth Weitz, SPD	123	4,44 %
Wolfgang Härtel, SPD	34	1,23 %
Anna Wolf, SPD	30	1,08 %
Karlheinz Paulus, SPD	66	2,38 %
Theresa Büchler, SPD	30	1,08 %
Michael Günther, SPD	143	5,17 %
Andrea Schreck, SPD	59	2,13 %
Sascha Vanselow, SPD	31	1,12 %
Nilüfer Ulusoy, SPD	33	1,19 %
Karlheinz Bein, SPD	101	3,65 %
Miriam Weitz, SPD	40	1,45 %
Jörg Frieß, SPD	48	1,73 %

	Anzahl	Prozent
Sabine Kettinger, SPD	34	1,23 %
Benjamin Bohlender, SPD	35	1,26 %
Ellen Faust-Schnabel, SPD	34	1,23 %
Wolfgang Hörnig, SPD	21	0,76 %
Celia Erfurth, SPD	46	1,66 %
Ralf Dolzer, SPD	22	0,79 %
Simone Gayer, SPD	36	1,30 %
Karlheinz Muth, SPD	35	1,26 %
Ulrike Neuberger-Bornhorst, SPD	28	1,01 %
Stephan Schüller, SPD	19	0,69 %
Jill Kettinger, SPD	29	1,05 %
Samuel Herrmann, SPD	31	1,12 %
Tatjana Scheuring, SPD	23	0,83 %
Muzaffer Turan, SPD	29	1,05 %
Gabriele Münch, SPD	24	0,87 %
Joachim Schmedding, SPD	28	1,01 %
Petra Dauber, SPD	23	0,83 %
Sven Moder, SPD	24	0,87 %
Manuela Tauchmann, SPD	26	0,94 %
Jan Krippner, SPD	20	0,72 %
Petra Weinert, SPD	50	1,81 %
Thomas Münig, SPD	27	0,98 %
Helga Pfaff, SPD	240	8,67 %
René Wörner, SPD	21	0,76 %
Dr. Franz Jerman, SPD	19	0,69 %
Uwe Damm, SPD	18	0,65 %
Michael Becker, SPD	35	1,26 %
Marco Filbert, SPD	28	1,01 %
Manuel Seubert, SPD	20	0,72 %
Heiko Roll, SPD	22	0,79 %
Matthias Langer, SPD	43	1,55 %
Uwe Pohlschmidt, SPD	17	0,61 %
Wilko Schmidt, SPD	21	0,76 %
Volker Frieß, SPD	19	0,69 %
Christian Reinsch, SPD	331	11,96 %
Marco Wetzelsberger, SPD	39	1,41 %
Werner Hillerich, SPD	41	1,48 %
Jürgen Kroth, SPD	23	0,83 %
Reinhold Hein, SPD	23	0,83 %
Gerhard Bader, SPD	17	0,61 %

	Anzahl	Prozent
Werner Baur, SPD	15	0,54 %
Dr. Heinz Kaiser, SPD	45	1,63 %
FDP	903	3,67 %
Frank Zimmermann, FDP	20	2,21 %
Markus Krebs, FDP	25	2,77 %
Cornelius Faust, FDP	63	6,98 %
Nicole Pfeffer, FDP	23	2,55 %
Dr. Astrid Schmidt, FDP	21	2,33 %
Jörg Reinmuth, FDP	17	1,88 %
Jürgen Ripp, FDP	12	1,33 %
Elke Barth, FDP	37	4,10 %
Nicole Kolbe, FDP	12	1,33 %
Tobias Bachmann, FDP	15	1,66 %
Stephan Lehmail, FDP	8	0,89 %
Carolin Kehler, FDP	10	1,11 %
Klaus Wolf, FDP	10	1,11 %
Michael Klotz, FDP	22	2,44 %
Bernhard Obier, FDP	4	0,44 %
Anne-Sophie Ott, FDP	9	1,00 %
Philipp Wesselburg, FDP	4	0,44 %
Alexander Hess, FDP	12	1,33 %
Stefan Durschang, FDP	7	0,78 %
Max Honeck, FDP	4	0,44 %
Marcus Fritzscha, FDP	7	0,78 %
Katrin Henn, FDP	9	1,00 %
Uwe Probst, FDP	4	0,44 %
Willi Hubert, FDP	219	24,25 %
Tobias Grüell, FDP	14	1,55 %
Sascha Spiegel, FDP	4	0,44 %
Lothar Straub, FDP	4	0,44 %
Joachim Zeller, FDP	9	1,00 %
Susanne Wolfert, FDP	9	1,00 %
Jörg Barth, FDP	23	2,55 %
Robert Müller, FDP	19	2,10 %
Michael Kaiser, FDP	4	0,44 %
Marina Schmitt, FDP	20	2,21 %
Jochen Fuchs, FDP	8	0,89 %
Nikolaus Ackermann, FDP	5	0,55 %
Sebastian Roersch, FDP	4	0,44 %
Antonia Kaiser, FDP	11	1,22 %

	Anzahl	Prozent
Daniel Roth, FDP	8	0,89 %
Jürgen Stahl, FDP	4	0,44 %
Gunther Kriegbaum, FDP	9	1,00 %
Christiane Kempf-Wolfert, FDP	4	0,44 %
Dr. Peter Stöckl, FDP	30	3,32 %
Martin Heim, FDP	5	0,55 %
Andreas Dümler, FDP	4	0,44 %
Corinna Fuchs, FDP	10	1,11 %
Christopher Krebs, FDP	7	0,78 %
Stephanie Chmiel, FDP	8	0,89 %
Andreas Schwerdtfeger, FDP	25	2,77 %
Norbert Gödde, FDP	4	0,44 %
Jonathan Ott, FDP	9	1,00 %
Susanne Mechler, FDP	7	0,78 %
Dr. Paul Hengsbach, FDP	18	1,99 %
Martin Ballweg, FDP	8	0,89 %
Fabian Ripp, FDP	8	0,89 %
Simone Bauersachs, FDP	5	0,55 %
Michael Kriebel, FDP	4	0,44 %
Christian Wojnowski, FDP	4	0,44 %
Jakob Dümler, FDP	4	0,44 %
Ute Geider, FDP	4	0,44 %
Helmut Demel, FDP	6	0,66 %
Neue Mitte	2.343	9,52 %
Günther Oettinger, Neue Mitte	58	2,48 %
Rudi Schuck, Neue Mitte	410	17,50 %
Matthias Ullmer, Neue Mitte	29	1,24 %
Björn Bartels, Neue Mitte	35	1,49 %
Britta Miksche, Neue Mitte	29	1,24 %
Dr. Hans-Martin Blättner, Neue Mitte	33	1,41 %
Volker Giegerich, Neue Mitte	30	1,28 %
Ulrike Oettinger, Neue Mitte	21	0,90 %
Frank Berninger, Neue Mitte	24	1,02 %
Andreas Amend, Neue Mitte	22	0,94 %
Matthias Meidel, Neue Mitte	27	1,15 %
Stephan Trützler, Neue Mitte	14	0,60 %
Isabell Kreher, Neue Mitte	27	1,15 %
Udo Herrmann, Neue Mitte	11	0,47 %
Matthias Spall, Neue Mitte	45	1,92 %

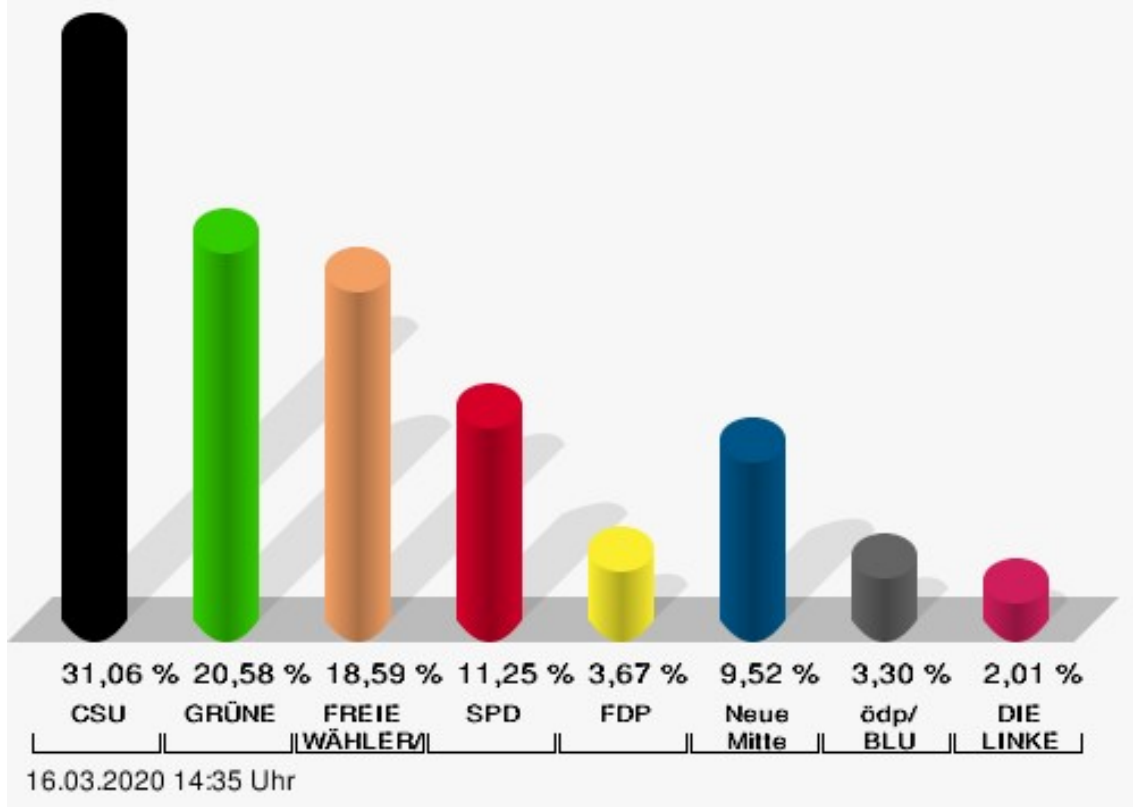
	Anzahl	Prozent
Dr. Florian Herrmann, Neue Mitte	48	2,05 %
Harald Gunther, Neue Mitte	23	0,98 %
Dominik Pöschl, Neue Mitte	11	0,47 %
Elmar Miksche, Neue Mitte	28	1,20 %
Rainer Ebert, Neue Mitte	20	0,85 %
Rainer Wengerter, Neue Mitte	43	1,84 %
Pia Klug, Neue Mitte	31	1,32 %
Ivo Baumgarten, Neue Mitte	47	2,01 %
Dr. Martina Reis, Neue Mitte	27	1,15 %
Marcus Becker, Neue Mitte	21	0,90 %
Manfred Kuhn, Neue Mitte	188	8,02 %
Lukas Ballmann, Neue Mitte	274	11,69 %
Maximilian Werner, Neue Mitte	21	0,90 %
Thiemo Schwarzkopf, Neue Mitte	56	2,39 %
Hans-Werner Schüßler, Neue Mitte	11	0,47 %
Sabine Hefter, Neue Mitte	25	1,07 %
Günter Goldhammer, Neue Mitte	22	0,94 %
Dieter Janson, Neue Mitte	33	1,41 %
Mathias Eichner, Neue Mitte	24	1,02 %
Christoph Fecher, Neue Mitte	11	0,47 %
Tobias Dietrich, Neue Mitte	15	0,64 %
Kai Steigerwald, Neue Mitte	20	0,85 %
Katja Klement, Neue Mitte	12	0,51 %
Mathias Giegerich, Neue Mitte	28	1,20 %
Sandra Mantz, Neue Mitte	13	0,55 %
Werner Klement, Neue Mitte	9	0,38 %
Klaus Giegerich, Neue Mitte	79	3,37 %
Dr. Eberhard Kroth, Neue Mitte	60	2,56 %
Klaus Fischer, Neue Mitte	29	1,24 %
Hubert Klimmer, Neue Mitte	42	1,79 %
Carolin Straub, Neue Mitte	39	1,66 %
Jens Haßelbeck, Neue Mitte	16	0,68 %
Jürgen Spall, Neue Mitte	22	0,94 %
Elisabeth Gora, Neue Mitte	20	0,85 %
Hasso-Philipp von Hünersdorf, Neue Mitte	31	1,32 %
Monique Haas, Neue Mitte	21	0,90 %
Sabine Kirchmann, Neue Mitte	12	0,51 %
Jürgen Kubitza, Neue Mitte	12	0,51 %
Karl Haarmann, Neue Mitte	10	0,43 %

	Anzahl	Prozent
Nicole Grosch, Neue Mitte	27	1,15 %
Dr. Wilhelm Kuhn, Neue Mitte	10	0,43 %
Sebastian Will, Neue Mitte	8	0,34 %
Tobias Olbort, Neue Mitte	11	0,47 %
Benno Koch, Neue Mitte	10	0,43 %
Susanne Löffler, Neue Mitte	8	0,34 %
ödp/BLU	813	3,30 %
Ulrich Frey, ödp/BLU	85	10,46 %
Wolfgang Winter, ödp/BLU	43	5,29 %
Regina Frey, ödp/BLU	67	8,24 %
Günther Vogt, ödp/BLU	24	2,95 %
Stephanie Walter, ödp/BLU	39	4,80 %
Manfred Knippel, ödp/BLU	36	4,43 %
Martina Römmelt-Fella, ödp/BLU	12	1,48 %
Marco Schneider, ödp/BLU	16	1,97 %
Margarethe Fuchs, ödp/BLU	15	1,85 %
Christian Detsch, ödp/BLU	13	1,60 %
Silke Schmid, ödp/BLU	20	2,46 %
Dr. Carl-Ulrich Schmid, ödp/BLU	31	3,81 %
Susanne Winkel, ödp/BLU	25	3,08 %
Michael Linke, ödp/BLU	11	1,35 %
Alexandra Vath, ödp/BLU	15	1,85 %
Klaus Vath, ödp/BLU	14	1,72 %
Melissa Vath, ödp/BLU	13	1,60 %
Martin Eck, ödp/BLU	7	0,86 %
Tina Eck, ödp/BLU	12	1,48 %
Walter Mark, ödp/BLU	19	2,34 %
Julia Berberich, ödp/BLU	13	1,60 %
Thomas Schmitt, ödp/BLU	15	1,85 %
Elke Berberich, ödp/BLU	14	1,72 %
Jürgen Kempf, ödp/BLU	28	3,44 %
Paulina Ferreira Paulo, ödp/BLU	16	1,97 %
Konstantin Bergert, ödp/BLU	13	1,60 %
Michael Berberich, ödp/BLU	27	3,32 %
Angelika Bick, ödp/BLU	16	1,97 %
Manfred Reis, ödp/BLU	19	2,34 %
Stefan Fischer, ödp/BLU	20	2,46 %
Peter Speth, ödp/BLU	12	1,48 %
Marianne Krommer, ödp/BLU	17	2,09 %
Thomas Borgwardt, ödp/BLU	16	1,97 %

	Anzahl	Prozent
Hubertus Brand, ödp/BLU	12	1,48 %
Werner Zöllner, ödp/BLU	15	1,85 %
Markus Zimmermann, ödp/BLU	17	2,09 %
Jochen Vogt, ödp/BLU	13	1,60 %
André Busse, ödp/BLU	13	1,60 %
DIE LINKE	495	2,01 %
Andreas Adrian, DIE LINKE	39	7,88 %
Lisa-Michelle Muth, DIE LINKE	31	6,26 %
Daniel Kirilow, DIE LINKE	22	4,44 %
Marlene Hohm, DIE LINKE	19	3,84 %
Peter Diekmann, DIE LINKE	21	4,24 %
Brigitte Remer, DIE LINKE	24	4,85 %
Georg Liebl, DIE LINKE	27	5,45 %
Christine Marc, DIE LINKE	71	14,34 %
Adrian Wolf, DIE LINKE	22	4,44 %
Anna Schwantner, DIE LINKE	31	6,26 %
Hans-Jörg Dollansky, DIE LINKE	56	11,31 %
Vivien Wohlmann, DIE LINKE	19	3,84 %
Tobias Miksche, DIE LINKE	15	3,03 %
Vanessa Grimm, DIE LINKE	15	3,03 %
Yannick Berres, DIE LINKE	15	3,03 %
Melissa Ammersbach, DIE LINKE	15	3,03 %
Lucie Paurat, DIE LINKE	12	2,42 %
Selina Neumaier, DIE LINKE	14	2,83 %
Dennis Bauersachs, DIE LINKE	15	3,03 %
Samira Bauersachs, DIE LINKE	12	2,42 %

Markt Elsenfeld - Briefwahl 4

Kreistagswahl 15.03.2020



CSU = Christlich-Soziale Union in Bayern e.V.

GRÜNE = BÜNDNIS 90/DIE GRÜNEN

FREIE WÄHLER/FW = FREIE WÄHLER/FREIE WÄHLER im Landkreis Miltenberg e.V.

SPD = Sozialdemokratische Partei Deutschlands

FDP = Freie Demokratische Partei

Neue Mitte = Neue Mitte Landkreis Miltenberg e.V.

ödp/BLU = Ökologisch-Demokratische Partei / Bürgerliste Untermain

Übersicht Stimmbezirke

Zusammenstellung der Ergebnisse nach Stimmbezirken

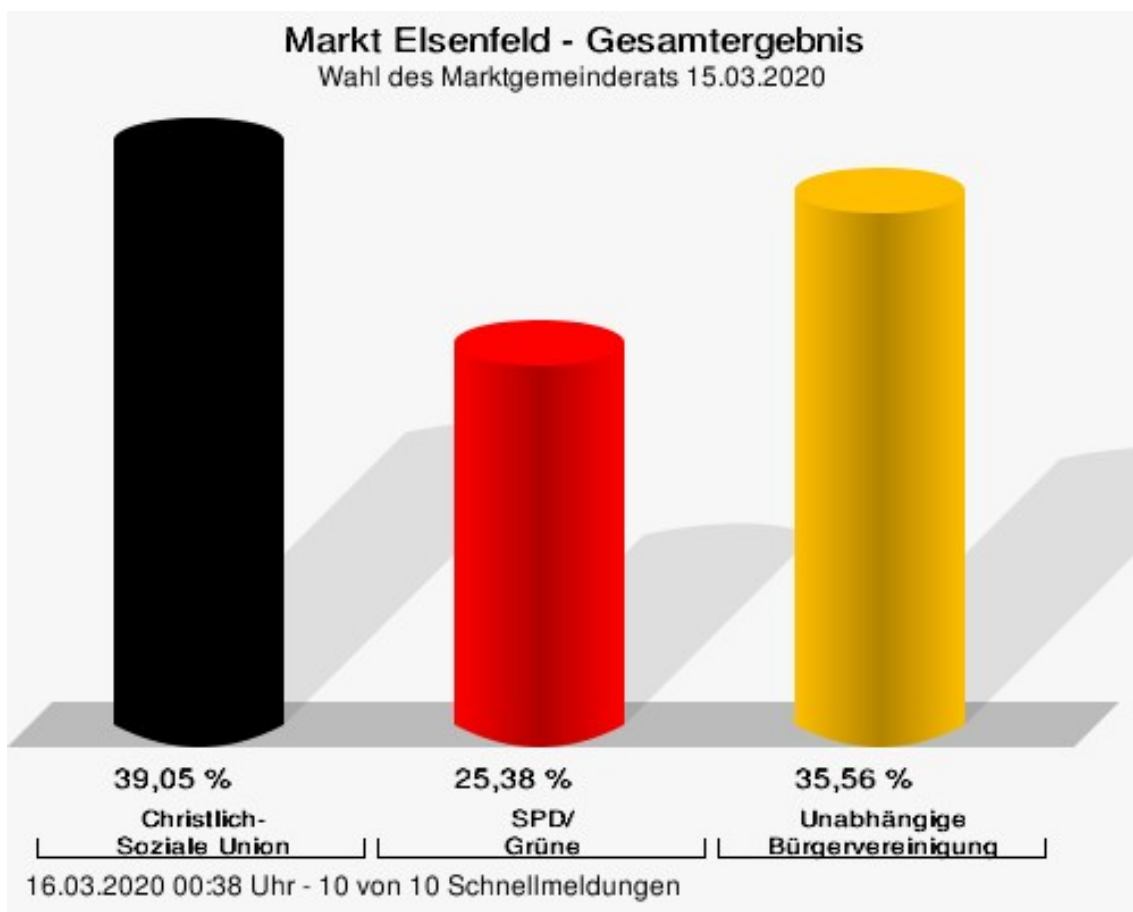
Stimmbe- zirk	Stand	Wahlbe- rechtigte	Wäh- ler/innen	CSU	GRÜNE	FREIE WÄH- LER/FW	SPD	FDP	Neue Mitte	ödp/BLU	DIE LINKE
Elsensfeld 1	eingegan- gen	1.518	28,00 %	33,80 %	22,19 %	19,24 %	8,12 %	3,34 %	7,88 %	2,53 %	2,91 %
Elsensfeld 2	eingegan- gen	1.530	25,16 %	30,34 %	25,09 %	18,19 %	8,62 %	3,42 %	8,74 %	1,83 %	3,77 %
Elsensfeld 3	eingegan- gen	1.537	24,33 %	32,94 %	17,42 %	21,60 %	10,75 %	3,74 %	8,59 %	1,90 %	3,07 %
Rück	eingegan- gen	761	25,10 %	45,97 %	14,24 %	20,31 %	4,52 %	3,01 %	9,84 %	0,62 %	1,49 %
Schippach	eingegan- gen	522	24,71 %	32,46 %	19,70 %	22,72 %	6,14 %	5,15 %	9,08 %	1,33 %	3,42 %
Eichelsbach	eingegan- gen	587	26,58 %	36,07 %	18,45 %	21,75 %	10,16 %	5,02 %	6,28 %	1,77 %	0,50 %
Briefwahl 1	eingegan- gen	0		36,66 %	18,56 %	18,79 %	7,43 %	3,77 %	10,56 %	1,52 %	2,71 %
Briefwahl 2	eingegan- gen	0		31,24 %	23,23 %	20,86 %	5,97 %	3,58 %	9,92 %	3,38 %	1,80 %
Briefwahl 3	eingegan- gen	0		33,06 %	21,07 %	19,87 %	7,12 %	3,25 %	11,76 %	2,12 %	1,77 %
Briefwahl 4	eingegan- gen	0		31,06 %	20,58 %	18,59 %	11,25 %	3,67 %	9,52 %	3,30 %	2,01 %
Markt Elsensfeld	10 von 10	6.455	57,01 %	33,55 %	20,63 %	19,79 %	8,17 %	3,61 %	9,62 %	2,23 %	2,39 %

Wahl des Marktgemeinderats

Markt Elsenfeld

	Anzahl	Prozent
CSU	26.079	39,05 %
Kai Hohmann, CSU	2.938	11,27 %
Andreas Hohm, CSU	2.355	9,03 %
Orkide Nacioglu, CSU	798	3,06 %
Kilian Ballmann, CSU	1.971	7,56 %
Thorsten May, CSU	1.223	4,69 %
Yüksel Dural-Dietz, CSU	758	2,91 %
Alison Wölfelschneider, CSU	891	3,42 %
Zaki Amhaz, CSU	1.727	6,62 %
Kersten Münzenberger, CSU	1.519	5,82 %
Arno Klug, CSU	879	3,37 %
Andreas Dotzel, CSU	1.797	6,89 %
Melanie Scholz, CSU	751	2,88 %
Thorsten Koch, CSU	971	3,72 %
Ute Wölfelschneider, CSU	903	3,46 %
Lukas Ballmann, CSU	1.440	5,52 %
Heiko Kemmerer, CSU	915	3,51 %
Matthias Fischer, CSU	1.324	5,08 %
Thomas Lebert, CSU	1.293	4,96 %
Joachim Stark, CSU	668	2,56 %
Reinhard Lattin, CSU	958	3,67 %
SPD/Grüne	16.952	25,38 %
Helga Pfaff, SPD/Grüne	965	5,69 %
Werner Billmaier, SPD/Grüne	1.713	10,11 %
Anna Becker, SPD/Grüne	1.194	7,04 %
Christian Reinsch, SPD/Grüne	1.114	6,57 %
Leslie Raab, SPD/Grüne	512	3,02 %
Uwe Weigelt, SPD/Grüne	609	3,59 %
Julia Endres, SPD/Grüne	796	4,70 %
Heribert Luxem, SPD/Grüne	1.266	7,47 %
Marion Becker, SPD/Grüne	641	3,78 %
Nico Zöllner, SPD/Grüne	938	5,53 %
Jutta Schneider, SPD/Grüne	766	4,52 %
Jan Herbert, SPD/Grüne	341	2,01 %
Pia Reus, SPD/Grüne	569	3,36 %
Thomas Abb, SPD/Grüne	502	2,96 %
Ursula Schweickert, SPD/Grüne	590	3,48 %
Reiner Haas, SPD/Grüne	390	2,30 %

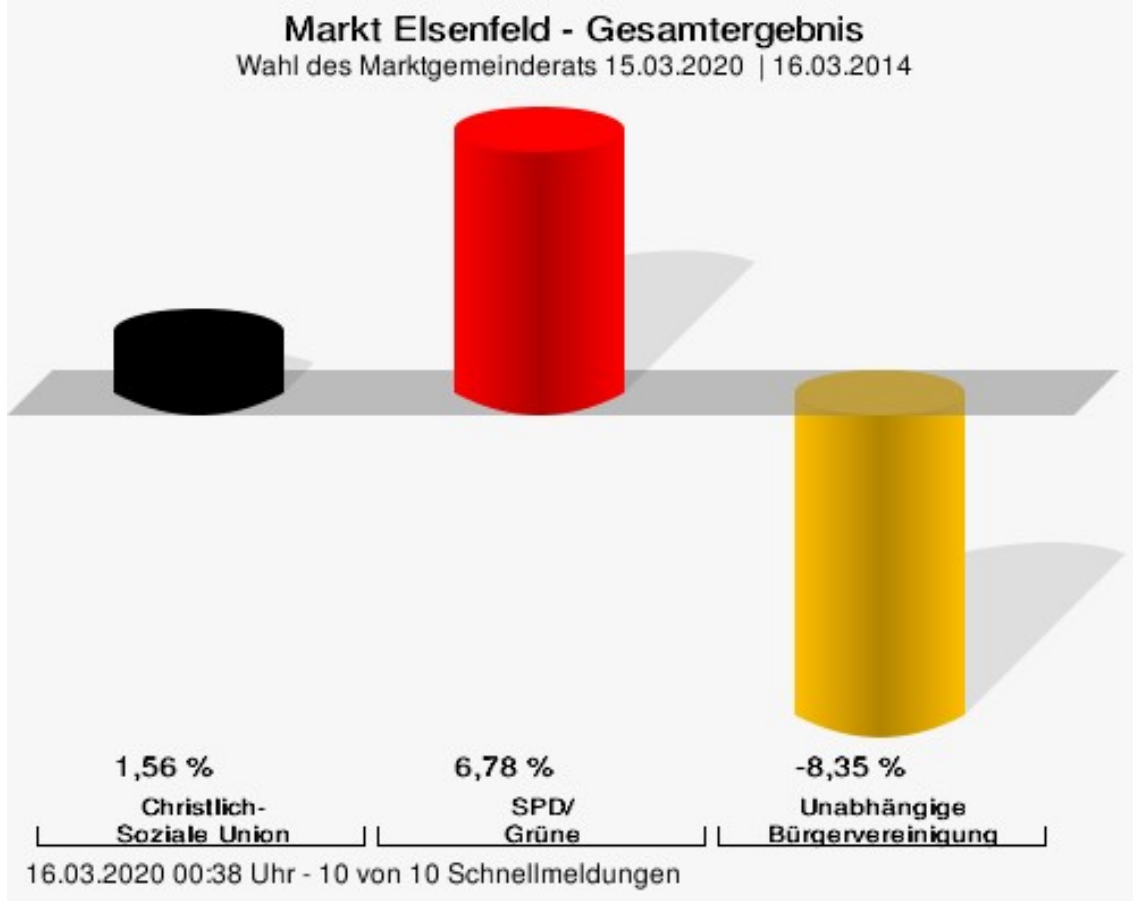
	Anzahl	Prozent
Annette Weis, SPD/Grüne	1.250	7,37 %
Michael Kabey, SPD/Grüne	630	3,72 %
Caroline Arnold, SPD/Grüne	649	3,83 %
Wolfgang Büttner, SPD/Grüne	1.517	8,95 %
UBV	23.751	35,56 %
Matthias Luxem, UBV	2.260	9,52 %
Thomas Becker, UBV	2.580	10,86 %
Meik Sulima, UBV	1.179	4,96 %
Berthold Oberle, UBV	2.583	10,88 %
Egmar Hein, UBV	1.458	6,14 %
Rudolf Thorwart, UBV	1.658	6,98 %
Carmen Stripp, UBV	1.228	5,17 %
Björn Henn, UBV	1.238	5,21 %
Ellena Giegerich, UBV	812	3,42 %
Christian Spatz, UBV	1.124	4,73 %
Bernhard Dreger, UBV	703	2,96 %
Thomas Kocea, UBV	619	2,61 %
Birgit Wilhelm, UBV	622	2,62 %
Murat Yıldır, UBV	633	2,67 %
Gebhard Hein, UBV	1.170	4,93 %
Dr. med. Jörg Vorbeck, UBV	983	4,14 %
Uwe Meister, UBV	598	2,52 %
Barbara Heer, UBV	1.034	4,35 %
Stefan Kopatz, UBV	545	2,29 %
Thomas Zimmermann, UBV	724	3,05 %



SPD/Grüne = Sozialdemokratische Partei Deutschlands + Bündnis 90/Die Grünen

Folgende Kandidaten wurden gewählt:

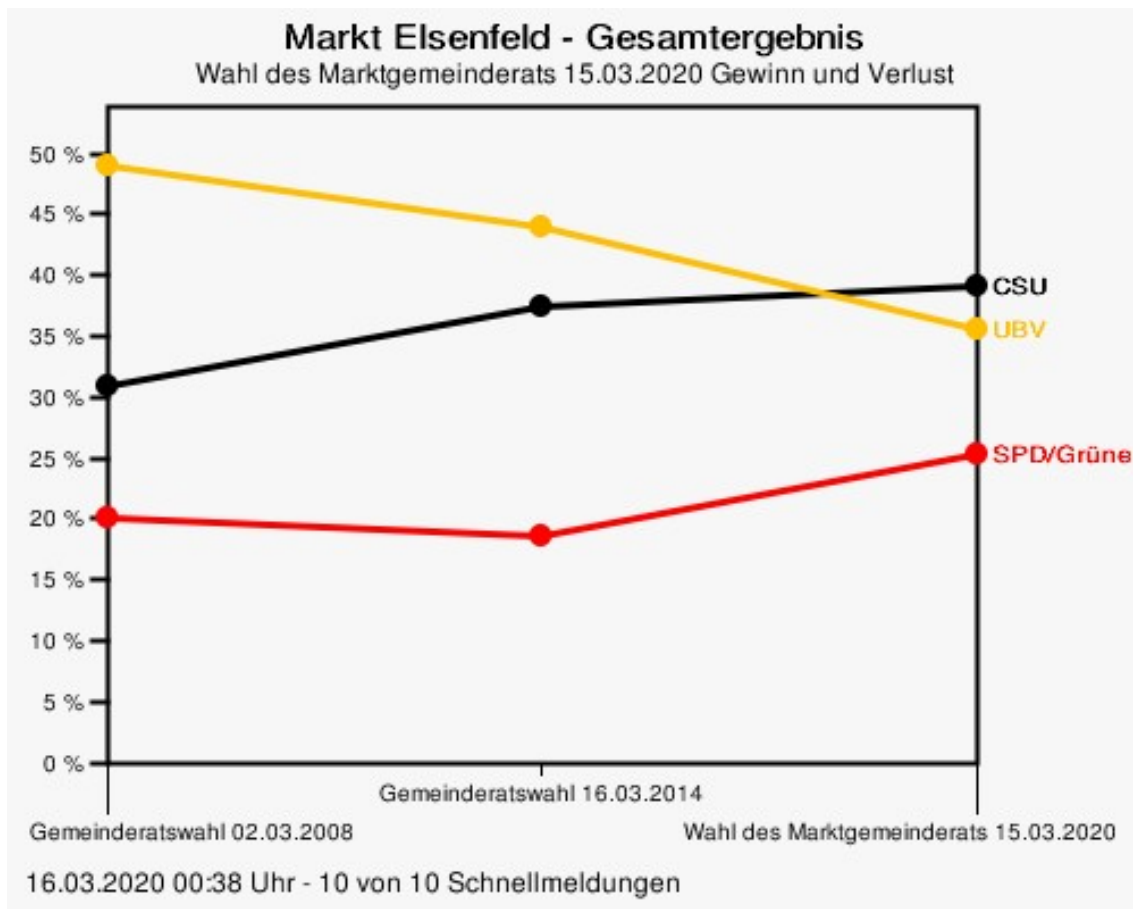
Partei	Kandidat	Mandat
CSU	Hohm, Andreas	Personenwahl
CSU	Ballmann, Kilian	Personenwahl
CSU	Dotzel, Andreas	Personenwahl
CSU	Amhaz, Zaki	Personenwahl
CSU	Münzenberger, Kersten	Personenwahl
CSU	Ballmann, Lukas	Personenwahl
CSU	Fischer, Matthias	Personenwahl
CSU	Lebert, Thomas	Personenwahl
SPD/Grüne	Billmaier, Werner	Personenwahl
SPD/Grüne	Büttner, Wolfgang	Personenwahl
SPD/Grüne	Luxem, Heribert	Personenwahl
SPD/Grüne	Weis, Annette	Personenwahl
SPD/Grüne	Becker, Anna	Personenwahl
UBV	Oberle, Berthold	Personenwahl
UBV	Becker, Thomas	Personenwahl
UBV	Thorwart, Rudolf	Personenwahl
UBV	Hein, Egmar	Personenwahl
UBV	Henn, Björn	Personenwahl
UBV	Stripp, Carmen	Personenwahl



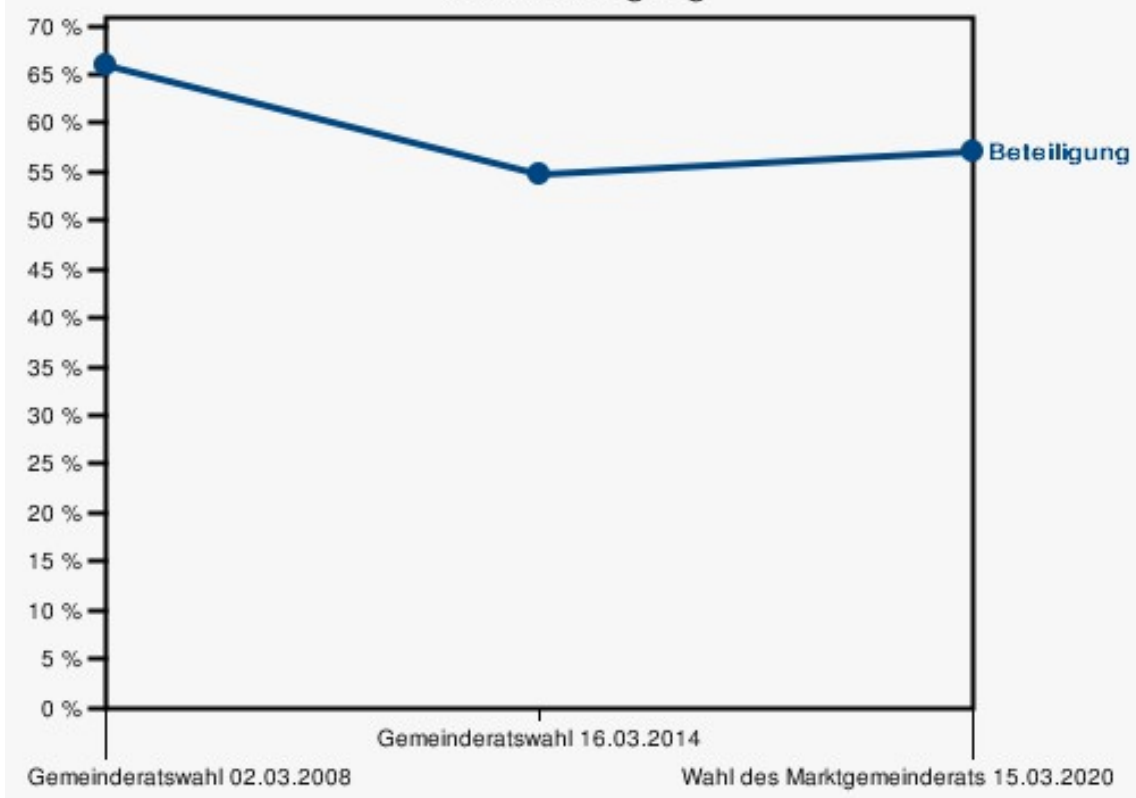
SPD/Grüne = Sozialdemokratische Partei Deutschlands + Bündnis 90/Die Grünen

Markt Elsenfeld
Wahl des Marktgemeinderats 15.03.2020
Gewinne und Verluste Gesamtergebnis

	aktuelle Wahl: Wahl des Marktgemein- derats 15.03.2020	im Vergleich zur: Gemeinderatswahl 16.03.2014		im Vergleich zur: Gemeinderatswahl 02.03.2008	
		Ergebnis	Gewinne und Ver- luste	Ergebnis	Gewinne und Ver- luste
Wahlberechtigte	6.434	6.326	+108	6.116	+318
Wähler	3.676	3.461	+215	4.033	-357
	57,13 %	54,71 %	+ 2.42	65,94 %	- 8.81
gültige Stimmen	66.782	61.982	+4.800	72.985	-6.203
CSU	26.079	23.235	+2.844	22.609	+3.470
	39,05 %	37,49 %	+ 1.56	30,98 %	+ 8.07
SPD/Grüne	16.952	11.528	+5.424	14.650	+2.302
	25,38 %	18,60 %	+ 6.78	20,07 %	+ 5.31
UBV	23.751	27.219	-3.468	35.726	-11.975
	35,56 %	43,91 %	- 8.35	48,95 %	- 13.39



Wahlbeteiligung

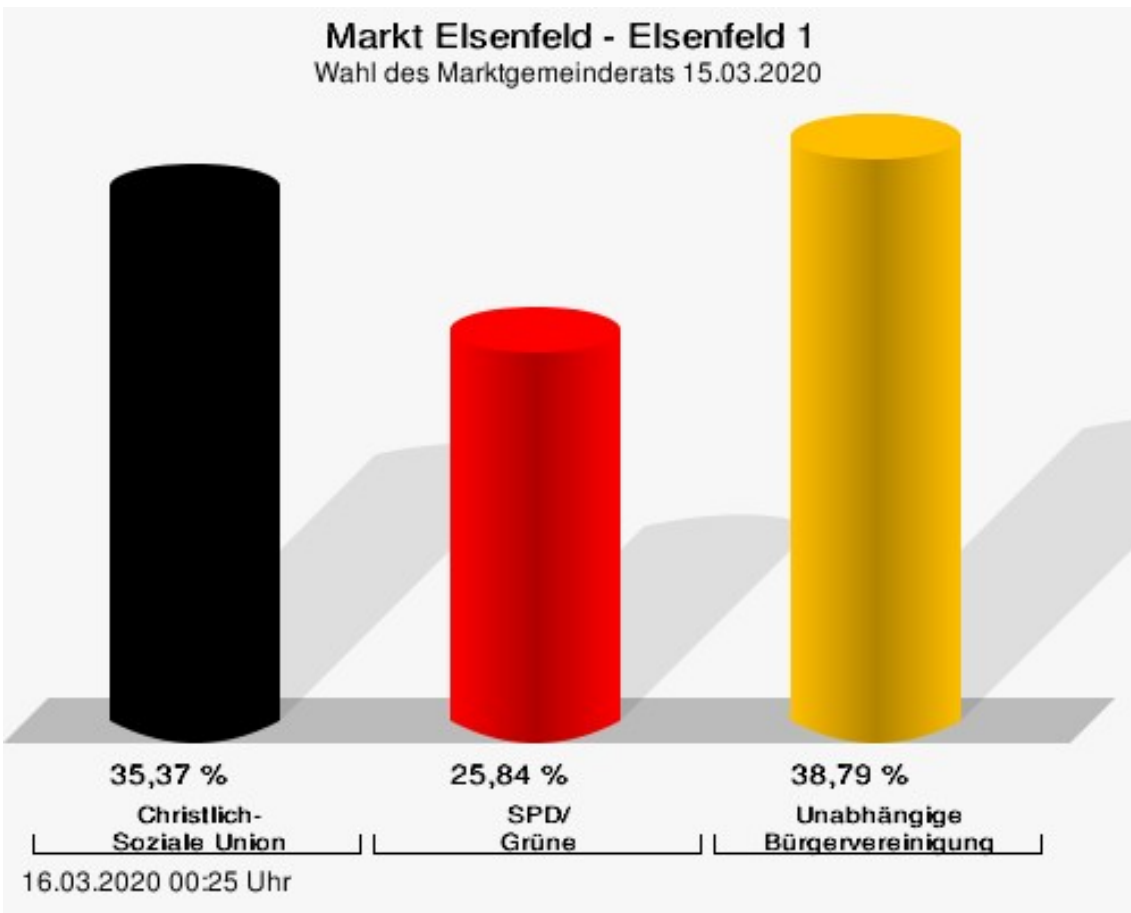


16.03.2020 00:38 Uhr - 10 von 10 Schnellmeldungen

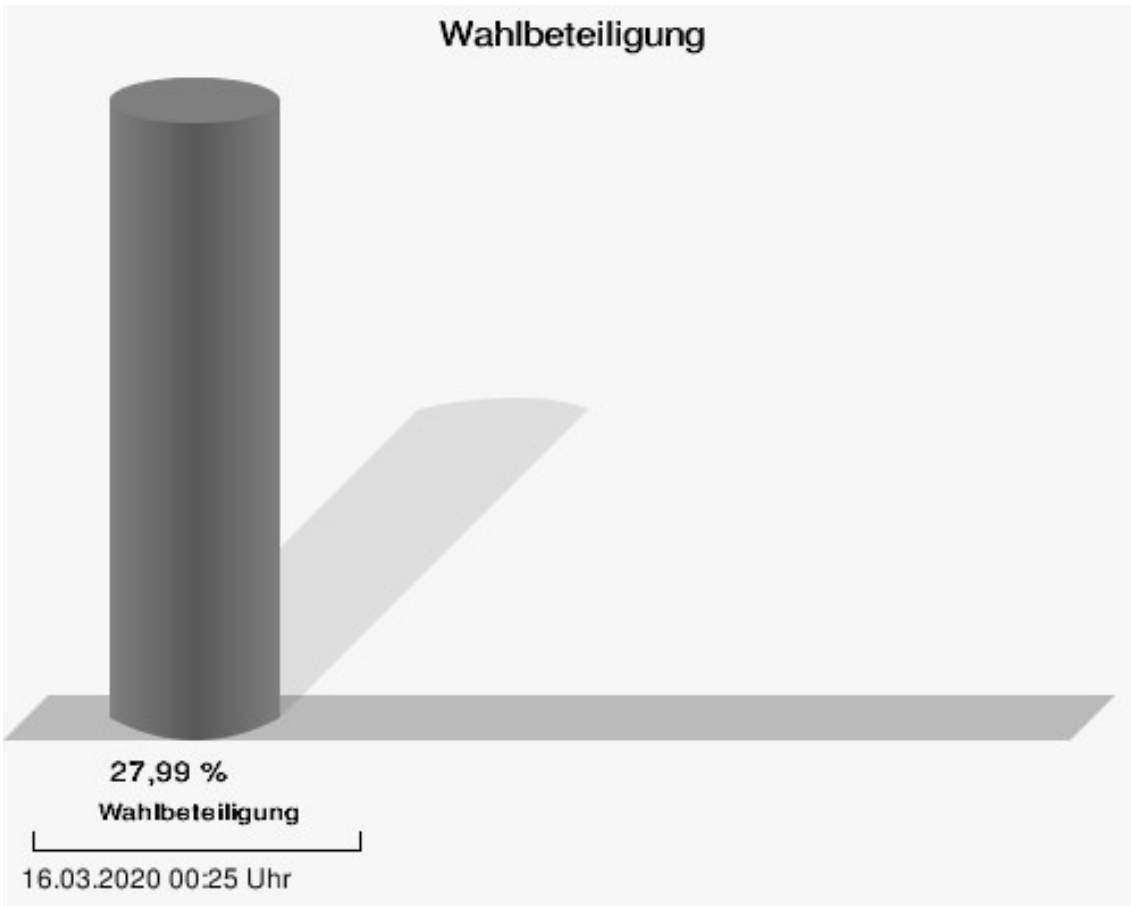
Stimmbezirke Elsenfeld 1

	Anzahl	Prozent
CSU	2.575	35,37 %
Kai Hohmann, CSU	252	9,79 %
Andreas Hohm, CSU	210	8,16 %
Orkide Nacioglu, CSU	120	4,66 %
Kilian Ballmann, CSU	192	7,46 %
Thorsten May, CSU	96	3,73 %
Yüksel Dural-Dietz, CSU	115	4,47 %
Alison Wölfelschneider, CSU	94	3,65 %
Zaki Amhaz, CSU	166	6,45 %
Kersten Münzenberger, CSU	182	7,07 %
Arno Klug, CSU	119	4,62 %
Andreas Dotzel, CSU	144	5,59 %
Melanie Scholz, CSU	86	3,34 %
Thorsten Koch, CSU	84	3,26 %
Ute Wölfelschneider, CSU	85	3,30 %
Lukas Ballmann, CSU	141	5,48 %
Heiko Kemmerer, CSU	79	3,07 %
Matthias Fischer, CSU	150	5,83 %
Thomas Lebert, CSU	87	3,38 %
Joachim Stark, CSU	96	3,73 %
Reinhard Lattin, CSU	77	2,99 %
SPD/Grüne	1.881	25,84 %
Helga Pfaff, SPD/Grüne	125	6,65 %
Werner Billmaier, SPD/Grüne	137	7,28 %
Anna Becker, SPD/Grüne	128	6,80 %
Christian Reinsch, SPD/Grüne	77	4,09 %
Leslie Raab, SPD/Grüne	80	4,25 %
Uwe Weigelt, SPD/Grüne	84	4,47 %
Julia Endres, SPD/Grüne	80	4,25 %
Heribert Luxem, SPD/Grüne	135	7,18 %
Marion Becker, SPD/Grüne	91	4,84 %
Nico Zöllner, SPD/Grüne	85	4,52 %
Jutta Schneider, SPD/Grüne	83	4,41 %
Jan Herbert, SPD/Grüne	63	3,35 %
Pia Reus, SPD/Grüne	79	4,20 %
Thomas Abb, SPD/Grüne	82	4,36 %
Ursula Schweickert, SPD/Grüne	84	4,47 %
Reiner Haas, SPD/Grüne	62	3,30 %

	Anzahl	Prozent
Annette Weis, SPD/Grüne	152	8,08 %
Michael Kabey, SPD/Grüne	74	3,93 %
Caroline Arnold, SPD/Grüne	67	3,56 %
Wolfgang Büttner, SPD/Grüne	113	6,01 %
UBV	2.824	38,79 %
Matthias Luxem, UBV	262	9,28 %
Thomas Becker, UBV	286	10,13 %
Meik Sulima, UBV	117	4,14 %
Berthold Oberle, UBV	299	10,59 %
Egmar Hein, UBV	124	4,39 %
Rudolf Thorwart, UBV	208	7,37 %
Carmen Stripp, UBV	155	5,49 %
Björn Henn, UBV	170	6,02 %
Ellena Giegerich, UBV	105	3,72 %
Christian Spatz, UBV	90	3,19 %
Bernhard Dreger, UBV	101	3,58 %
Thomas Kocea, UBV	104	3,68 %
Birgit Wilhelm, UBV	87	3,08 %
Murat Yıldır, UBV	117	4,14 %
Gebhard Hein, UBV	87	3,08 %
Dr. med. Jörg Vorbeck, UBV	124	4,39 %
Uwe Meister, UBV	112	3,97 %
Barbara Heer, UBV	93	3,29 %
Stefan Kopatz, UBV	78	2,76 %
Thomas Zimmermann, UBV	105	3,72 %



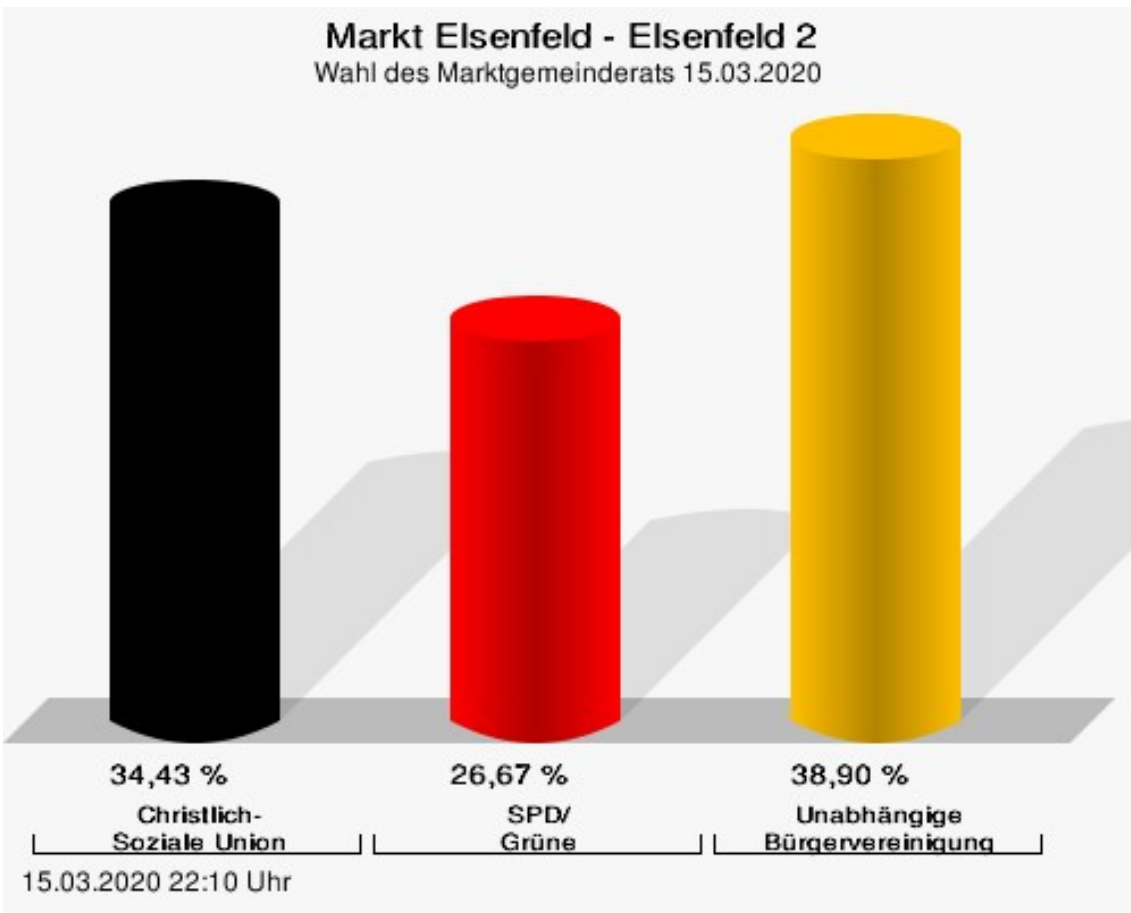
SPD/Grüne = Sozialdemokratische Partei Deutschlands + Bündnis 90/Die Grünen



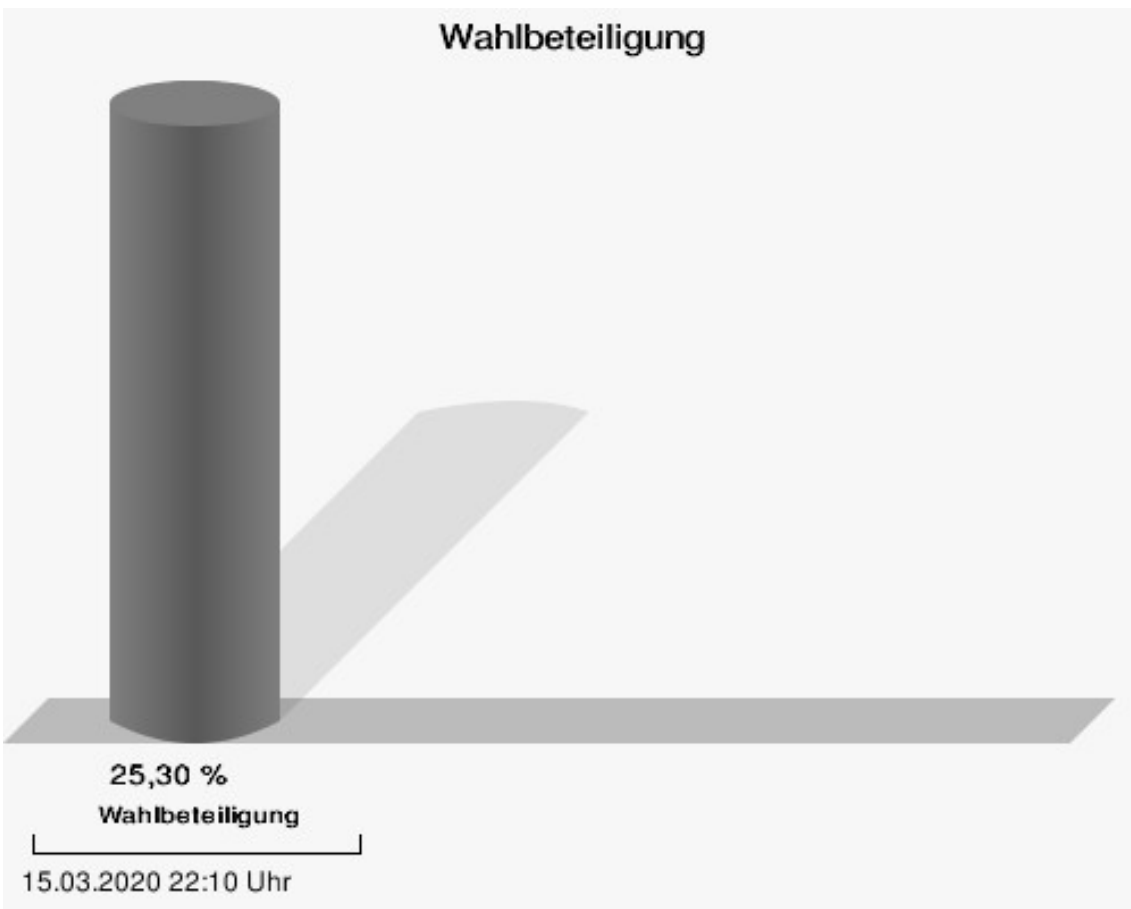
Elsenfeld 2

	Anzahl	Prozent
CSU	2.308	34,43 %
Kai Hohmann, CSU	199	8,62 %
Andreas Hohm, CSU	162	7,02 %
Orkide Nacioglu, CSU	115	4,98 %
Kilian Ballmann, CSU	184	7,97 %
Thorsten May, CSU	103	4,46 %
Yüksel Dural-Dietz, CSU	90	3,90 %
Alison Wölfelschneider, CSU	75	3,25 %
Zaki Amhaz, CSU	128	5,55 %
Kersten Münzenberger, CSU	176	7,63 %
Arno Klug, CSU	91	3,94 %
Andreas Dotzel, CSU	149	6,46 %
Melanie Scholz, CSU	64	2,77 %
Thorsten Koch, CSU	75	3,25 %
Ute Wölfelschneider, CSU	84	3,64 %
Lukas Ballmann, CSU	160	6,93 %
Heiko Kemmerer, CSU	70	3,03 %
Matthias Fischer, CSU	145	6,28 %
Thomas Lebert, CSU	77	3,34 %
Joachim Stark, CSU	97	4,20 %
Reinhard Lattin, CSU	64	2,77 %
SPD/Grüne	1.788	26,67 %
Helga Pfaff, SPD/Grüne	130	7,27 %
Werner Billmaier, SPD/Grüne	163	9,12 %
Anna Becker, SPD/Grüne	130	7,27 %
Christian Reinsch, SPD/Grüne	80	4,47 %
Leslie Raab, SPD/Grüne	64	3,58 %
Uwe Weigelt, SPD/Grüne	71	3,97 %
Julia Endres, SPD/Grüne	82	4,59 %
Heribert Luxem, SPD/Grüne	103	5,76 %
Marion Becker, SPD/Grüne	72	4,03 %
Nico Zöller, SPD/Grüne	86	4,81 %
Jutta Schneider, SPD/Grüne	94	5,26 %
Jan Herbert, SPD/Grüne	47	2,63 %
Pia Reus, SPD/Grüne	69	3,86 %
Thomas Abb, SPD/Grüne	78	4,36 %
Ursula Schweickert, SPD/Grüne	70	3,91 %
Reiner Haas, SPD/Grüne	53	2,96 %
Annette Weis, SPD/Grüne	147	8,22 %

	Anzahl	Prozent
Michael Kabey, SPD/Grüne	65	3,64 %
Caroline Arnold, SPD/Grüne	84	4,70 %
Wolfgang Büttner, SPD/Grüne	100	5,59 %
UBV	2.608	38,90 %
Matthias Luxem, UBV	245	9,39 %
Thomas Becker, UBV	292	11,20 %
Meik Sulima, UBV	97	3,72 %
Berthold Oberle, UBV	256	9,82 %
Egmar Hein, UBV	100	3,83 %
Rudolf Thorwart, UBV	246	9,43 %
Carmen Stripp, UBV	130	4,98 %
Björn Henn, UBV	156	5,98 %
Ellena Giegerich, UBV	88	3,37 %
Christian Spatz, UBV	73	2,80 %
Bernhard Dreger, UBV	103	3,95 %
Thomas Kocea, UBV	100	3,83 %
Birgit Wilhelm, UBV	72	2,76 %
Murat Yıldır, UBV	109	4,18 %
Gebhard Hein, UBV	58	2,22 %
Dr. med. Jörg Vorbeck, UBV	134	5,14 %
Uwe Meister, UBV	82	3,14 %
Barbara Heer, UBV	74	2,84 %
Stefan Kopatz, UBV	96	3,68 %
Thomas Zimmermann, UBV	97	3,72 %



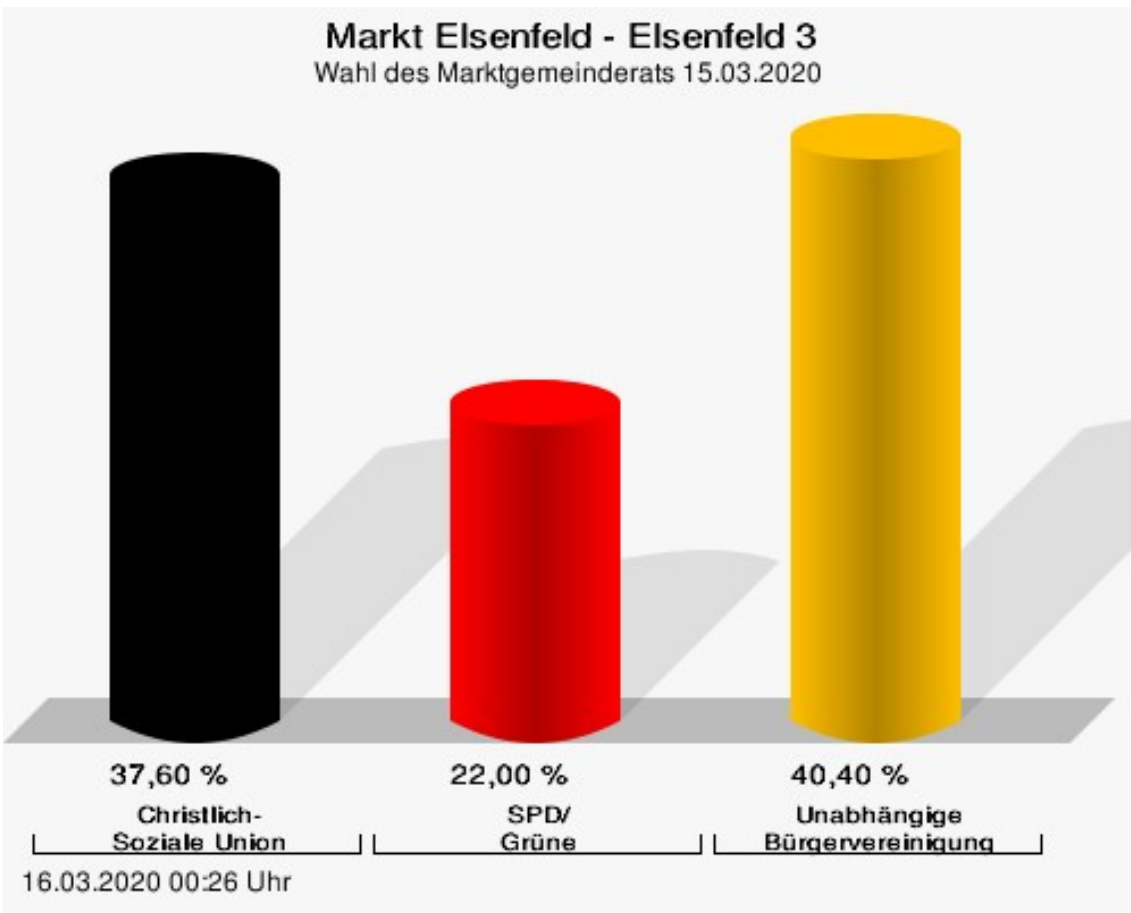
SPD/Grüne = Sozialdemokratische Partei Deutschlands + Bündnis 90/Die Grünen



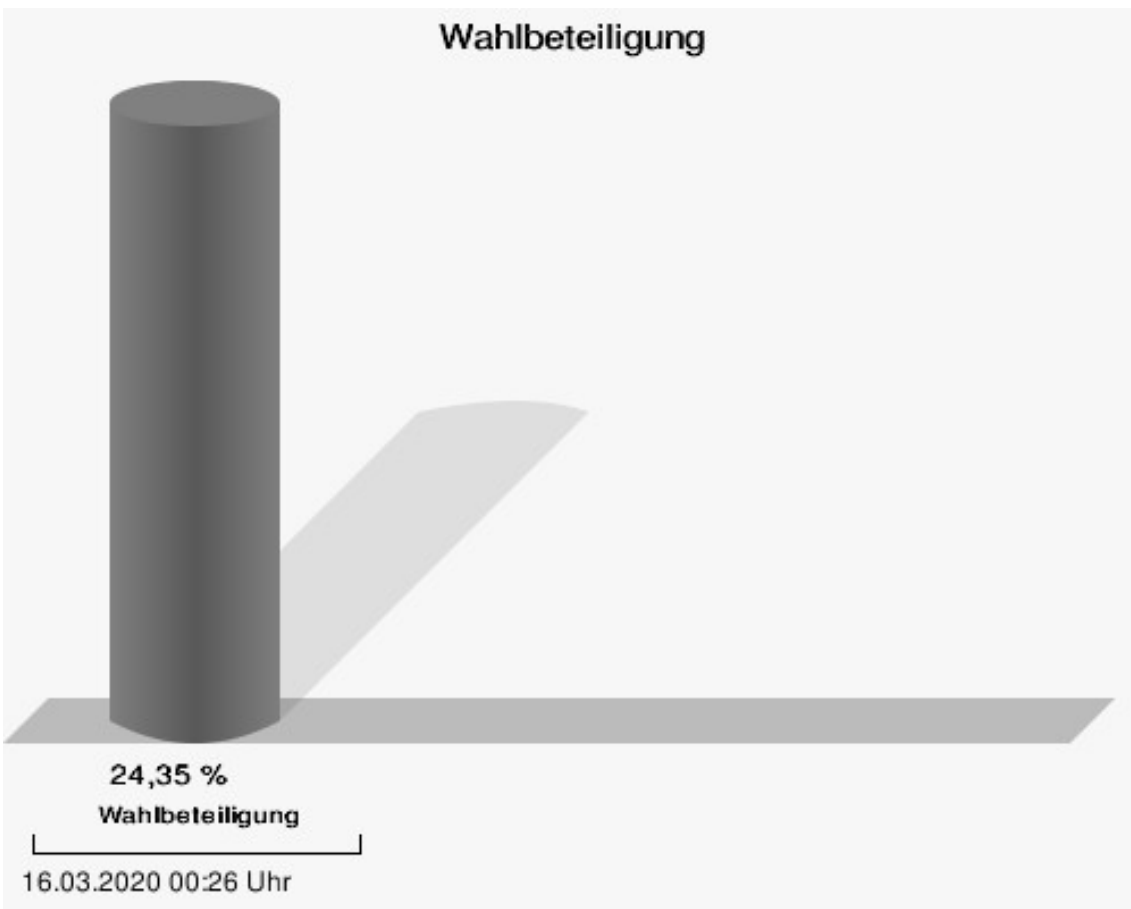
Elsensfeld 3

	Anzahl	Prozent
CSU	2.468	37,60 %
Kai Hohmann, CSU	262	10,62 %
Andreas Hohm, CSU	178	7,21 %
Orkide Nacioglu, CSU	109	4,42 %
Kilian Ballmann, CSU	217	8,79 %
Thorsten May, CSU	110	4,46 %
Yüksel Dural-Dietz, CSU	100	4,05 %
Alison Wölfelschneider, CSU	71	2,88 %
Zaki Amhaz, CSU	132	5,35 %
Kersten Münzenberger, CSU	174	7,05 %
Arno Klug, CSU	99	4,01 %
Andreas Dotzel, CSU	200	8,10 %
Melanie Scholz, CSU	73	2,96 %
Thorsten Koch, CSU	82	3,32 %
Ute Wölfelschneider, CSU	64	2,59 %
Lukas Ballmann, CSU	174	7,05 %
Heiko Kemmerer, CSU	65	2,63 %
Matthias Fischer, CSU	167	6,77 %
Thomas Lebert, CSU	60	2,43 %
Joachim Stark, CSU	72	2,92 %
Reinhard Lattin, CSU	59	2,39 %
SPD/Grüne	1.444	22,00 %
Helga Pfaff, SPD/Grüne	100	6,93 %
Werner Billmaier, SPD/Grüne	102	7,06 %
Anna Becker, SPD/Grüne	88	6,09 %
Christian Reinsch, SPD/Grüne	59	4,09 %
Leslie Raab, SPD/Grüne	63	4,36 %
Uwe Weigelt, SPD/Grüne	67	4,64 %
Julia Endres, SPD/Grüne	63	4,36 %
Heribert Luxem, SPD/Grüne	97	6,72 %
Marion Becker, SPD/Grüne	60	4,16 %
Nico Zöller, SPD/Grüne	82	5,68 %
Jutta Schneider, SPD/Grüne	74	5,12 %
Jan Herbert, SPD/Grüne	48	3,32 %
Pia Reus, SPD/Grüne	50	3,46 %
Thomas Abb, SPD/Grüne	73	5,06 %
Ursula Schweickert, SPD/Grüne	63	4,36 %
Reiner Haas, SPD/Grüne	50	3,46 %
Annette Weis, SPD/Grüne	109	7,55 %

	Anzahl	Prozent
Michael Kabey, SPD/Grüne	56	3,88 %
Caroline Arnold, SPD/Grüne	56	3,88 %
Wolfgang Büttner, SPD/Grüne	84	5,82 %
UBV	2.652	40,40 %
Matthias Luxem, UBV	213	8,03 %
Thomas Becker, UBV	239	9,01 %
Meik Sulima, UBV	96	3,62 %
Berthold Oberle, UBV	257	9,69 %
Egmar Hein, UBV	99	3,73 %
Rudolf Thorwart, UBV	241	9,09 %
Carmen Stripp, UBV	165	6,22 %
Björn Henn, UBV	165	6,22 %
Ellena Giegerich, UBV	94	3,54 %
Christian Spatz, UBV	90	3,39 %
Bernhard Dreger, UBV	116	4,37 %
Thomas Kocea, UBV	110	4,15 %
Birgit Wilhelm, UBV	74	2,79 %
Murat Yıldır, UBV	109	4,11 %
Gebhard Hein, UBV	91	3,43 %
Dr. med. Jörg Vorbeck, UBV	124	4,68 %
Uwe Meister, UBV	88	3,32 %
Barbara Heer, UBV	94	3,54 %
Stefan Kopatz, UBV	96	3,62 %
Thomas Zimmermann, UBV	91	3,43 %



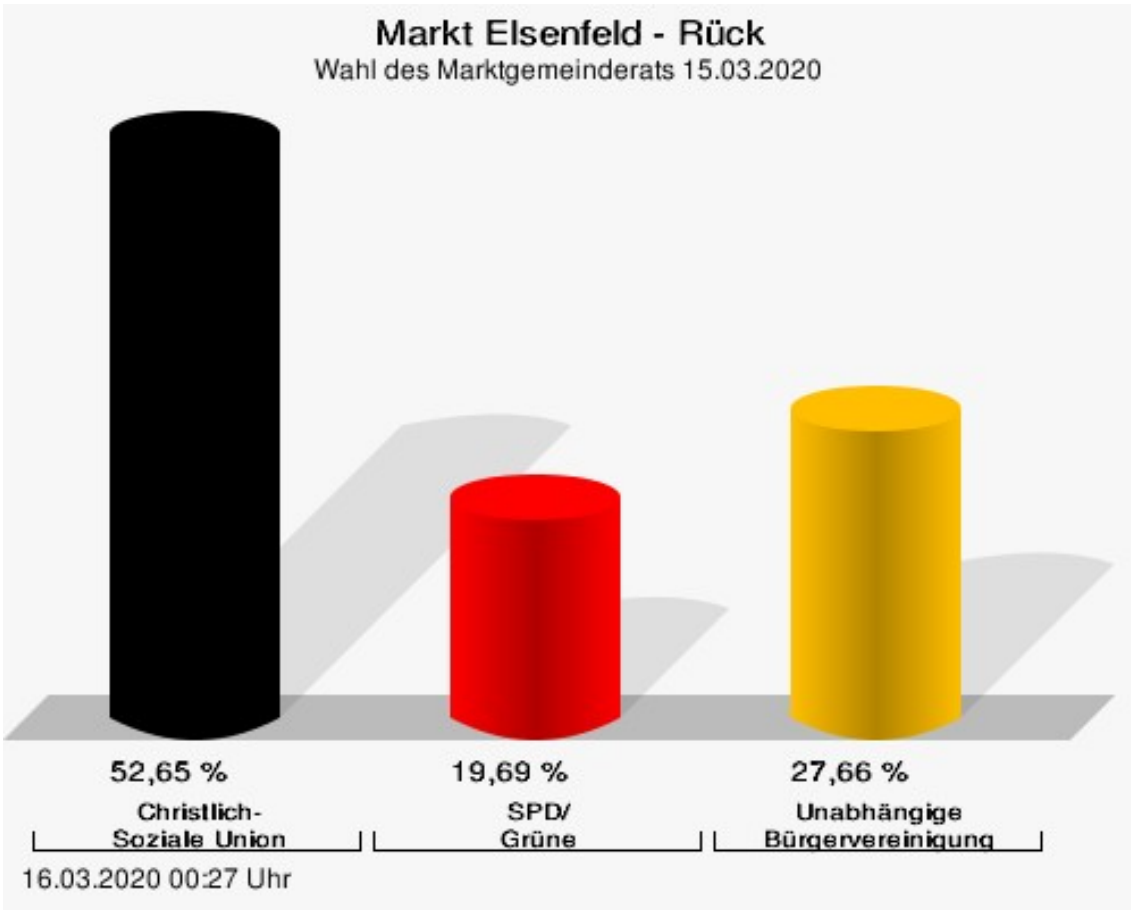
SPD/Grüne = Sozialdemokratische Partei Deutschlands + Bündnis 90/Die Grünen



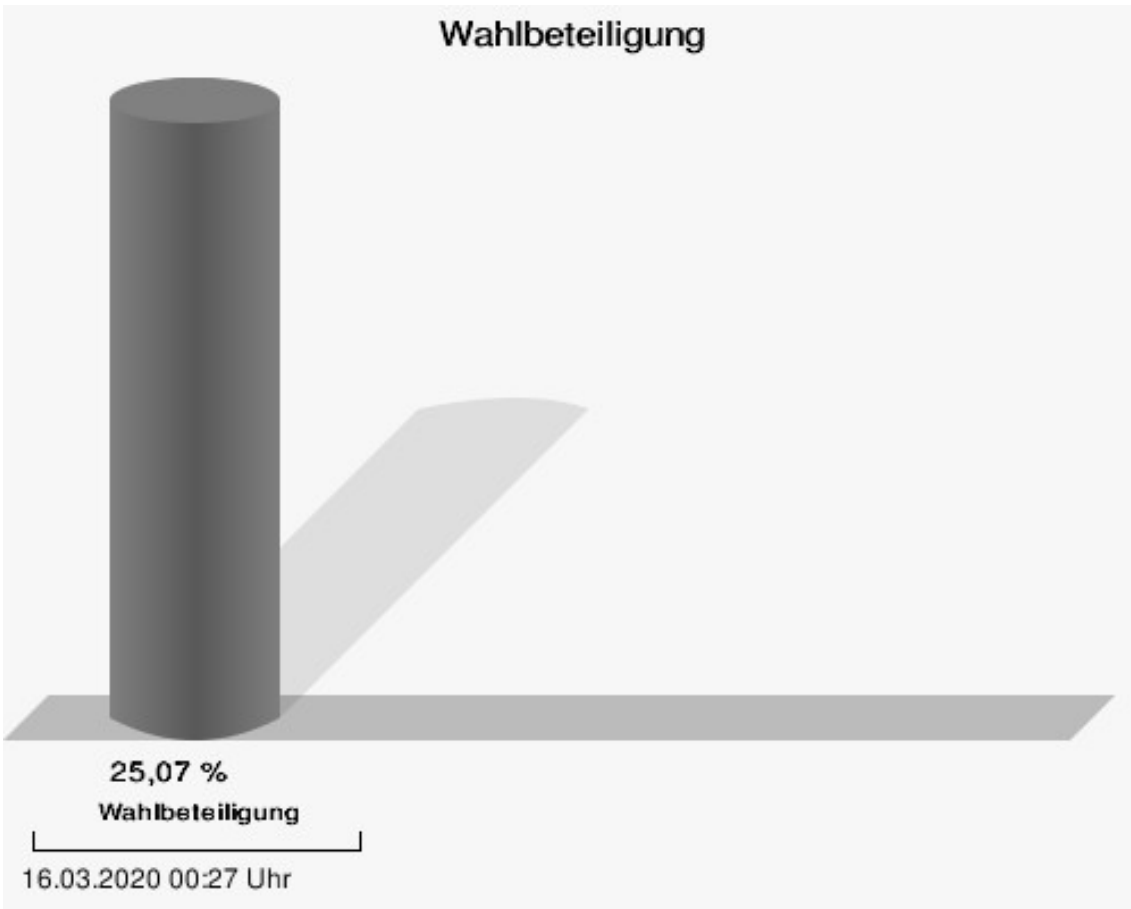
Rück

	Anzahl	Prozent
CSU	1.730	52,65 %
Kai Hohmann, CSU	127	7,34 %
Andreas Hohm, CSU	196	11,33 %
Orkide Nacioglu, CSU	47	2,72 %
Kilian Ballmann, CSU	66	3,82 %
Thorsten May, CSU	58	3,35 %
Yüksel Dural-Dietz, CSU	45	2,60 %
Alison Wölfelschneider, CSU	50	2,89 %
Zaki Amhaz, CSU	179	10,35 %
Kersten Münzenberger, CSU	53	3,06 %
Arno Klug, CSU	45	2,60 %
Andreas Dotzel, CSU	60	3,47 %
Melanie Scholz, CSU	85	4,91 %
Thorsten Koch, CSU	115	6,65 %
Ute Wölfelschneider, CSU	60	3,47 %
Lukas Ballmann, CSU	53	3,06 %
Heiko Kemmerer, CSU	120	6,94 %
Matthias Fischer, CSU	47	2,72 %
Thomas Lebert, CSU	163	9,42 %
Joachim Stark, CSU	46	2,66 %
Reinhard Lattin, CSU	115	6,65 %
SPD/Grüne	647	19,69 %
Helga Pfaff, SPD/Grüne	21	3,25 %
Werner Billmaier, SPD/Grüne	100	15,46 %
Anna Becker, SPD/Grüne	44	6,80 %
Christian Reinsch, SPD/Grüne	23	3,55 %
Leslie Raab, SPD/Grüne	11	1,70 %
Uwe Weigelt, SPD/Grüne	22	3,40 %
Julia Endres, SPD/Grüne	53	8,19 %
Heribert Luxem, SPD/Grüne	89	13,76 %
Marion Becker, SPD/Grüne	19	2,94 %
Nico Zöller, SPD/Grüne	65	10,05 %
Jutta Schneider, SPD/Grüne	19	2,94 %
Jan Herbert, SPD/Grüne	12	1,85 %
Pia Reus, SPD/Grüne	17	2,63 %
Thomas Abb, SPD/Grüne	17	2,63 %
Ursula Schweickert, SPD/Grüne	18	2,78 %
Reiner Haas, SPD/Grüne	13	2,01 %
Annette Weis, SPD/Grüne	27	4,17 %

	Anzahl	Prozent
Michael Kabey, SPD/Grüne	24	3,71 %
Caroline Arnold, SPD/Grüne	25	3,86 %
Wolfgang Büttner, SPD/Grüne	28	4,33 %
UBV	909	27,66 %
Matthias Luxem, UBV	85	9,35 %
Thomas Becker, UBV	90	9,90 %
Meik Sulima, UBV	138	15,18 %
Berthold Oberle, UBV	50	5,50 %
Egmar Hein, UBV	37	4,07 %
Rudolf Thorwart, UBV	37	4,07 %
Carmen Stripp, UBV	33	3,63 %
Björn Henn, UBV	43	4,73 %
Ellena Giegerich, UBV	41	4,51 %
Christian Spatz, UBV	25	2,75 %
Bernhard Dreger, UBV	21	2,31 %
Thomas Kocea, UBV	23	2,53 %
Birgit Wilhelm, UBV	32	3,52 %
Murat Yıldır, UBV	30	3,30 %
Gebhard Hein, UBV	36	3,96 %
Dr. med. Jörg Vorbeck, UBV	36	3,96 %
Uwe Meister, UBV	23	2,53 %
Barbara Heer, UBV	79	8,69 %
Stefan Kopatz, UBV	23	2,53 %
Thomas Zimmermann, UBV	27	2,97 %



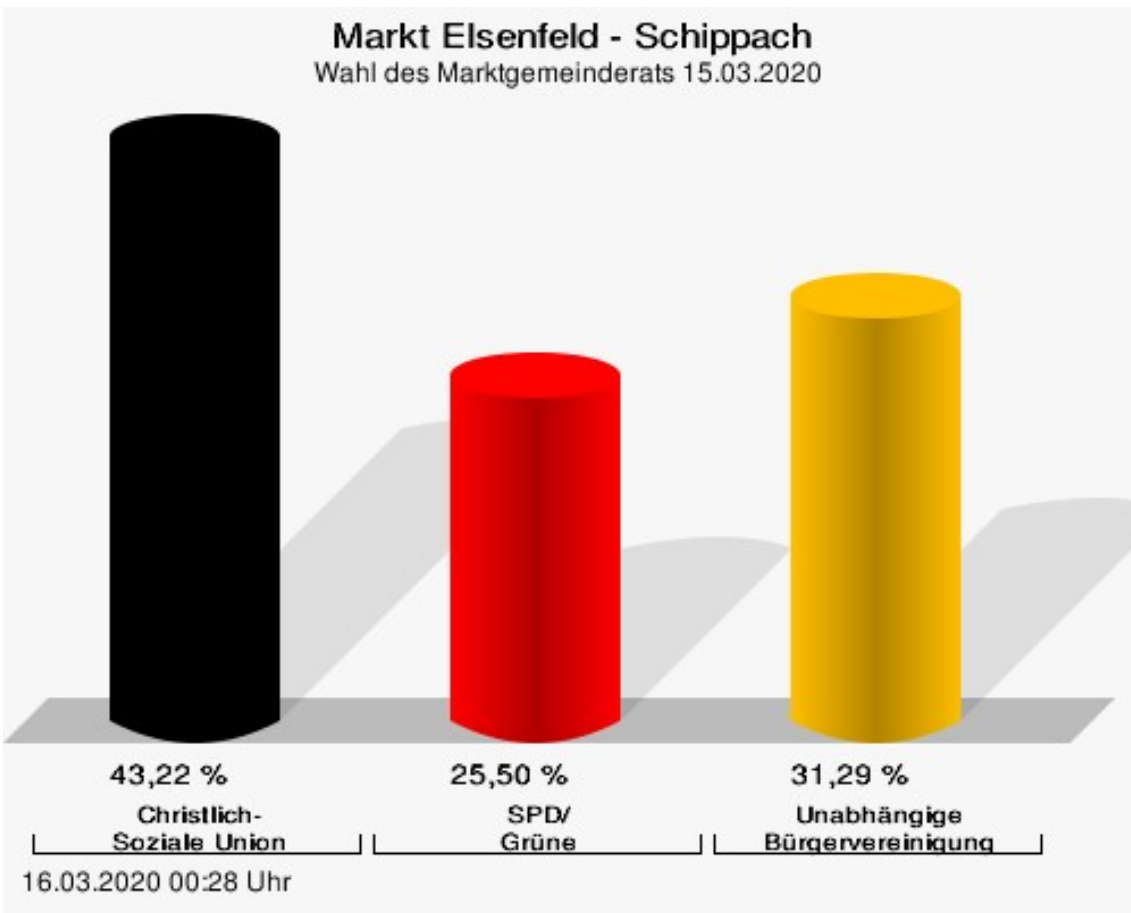
SPD/Grüne = Sozialdemokratische Partei Deutschlands + Bündnis 90/Die Grünen



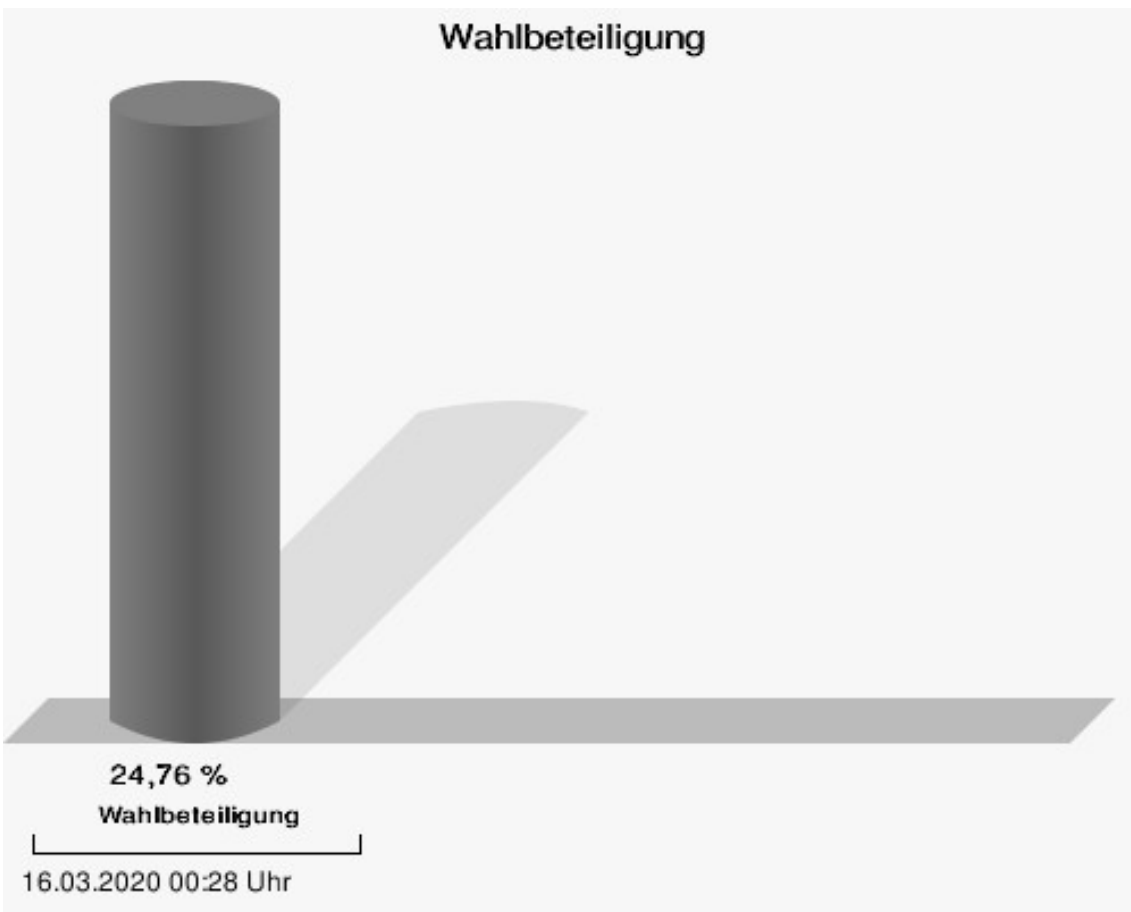
Schippach

	Anzahl	Prozent
CSU	978	43,22 %
Kai Hohmann, CSU	98	10,02 %
Andreas Hohm, CSU	103	10,53 %
Orkide Nacioglu, CSU	33	3,37 %
Kilian Ballmann, CSU	25	2,56 %
Thorsten May, CSU	22	2,25 %
Yüksel Dural-Dietz, CSU	28	2,86 %
Alison Wölfelschneider, CSU	30	3,07 %
Zaki Amhaz, CSU	90	9,20 %
Kersten Münzenberger, CSU	35	3,58 %
Arno Klug, CSU	18	1,84 %
Andreas Dotzel, CSU	50	5,11 %
Melanie Scholz, CSU	60	6,13 %
Thorsten Koch, CSU	52	5,32 %
Ute Wölfelschneider, CSU	27	2,76 %
Lukas Ballmann, CSU	21	2,15 %
Heiko Kemmerer, CSU	81	8,28 %
Matthias Fischer, CSU	23	2,35 %
Thomas Lebert, CSU	74	7,57 %
Joachim Stark, CSU	16	1,64 %
Reinhard Lattin, CSU	92	9,41 %
SPD/Grüne	577	25,50 %
Helga Pfaff, SPD/Grüne	21	3,64 %
Werner Billmaier, SPD/Grüne	98	16,98 %
Anna Becker, SPD/Grüne	35	6,07 %
Christian Reinsch, SPD/Grüne	20	3,47 %
Leslie Raab, SPD/Grüne	10	1,73 %
Uwe Weigelt, SPD/Grüne	15	2,60 %
Julia Endres, SPD/Grüne	47	8,15 %
Heribert Luxem, SPD/Grüne	39	6,76 %
Marion Becker, SPD/Grüne	22	3,81 %
Nico Zöller, SPD/Grüne	59	10,23 %
Jutta Schneider, SPD/Grüne	20	3,47 %
Jan Herbert, SPD/Grüne	6	1,04 %
Pia Reus, SPD/Grüne	10	1,73 %
Thomas Abb, SPD/Grüne	8	1,39 %
Ursula Schweickert, SPD/Grüne	11	1,91 %
Reiner Haas, SPD/Grüne	6	1,04 %
Annette Weis, SPD/Grüne	28	4,85 %

	Anzahl	Prozent
Michael Kabey, SPD/Grüne	42	7,28 %
Caroline Arnold, SPD/Grüne	59	10,23 %
Wolfgang Büttner, SPD/Grüne	21	3,64 %
UBV	708	31,29 %
Matthias Luxem, UBV	63	8,90 %
Thomas Becker, UBV	88	12,43 %
Meik Sulima, UBV	67	9,46 %
Berthold Oberle, UBV	39	5,51 %
Egmar Hein, UBV	22	3,11 %
Rudolf Thorwart, UBV	34	4,80 %
Carmen Stripp, UBV	29	4,10 %
Björn Henn, UBV	37	5,23 %
Ellena Giegerich, UBV	55	7,77 %
Christian Spatz, UBV	21	2,97 %
Bernhard Dreger, UBV	18	2,54 %
Thomas Kocea, UBV	18	2,54 %
Birgit Wilhelm, UBV	39	5,51 %
Murat Yıldır, UBV	23	3,25 %
Gebhard Hein, UBV	18	2,54 %
Dr. med. Jörg Vorbeck, UBV	27	3,81 %
Uwe Meister, UBV	21	2,97 %
Barbara Heer, UBV	55	7,77 %
Stefan Kopatz, UBV	16	2,26 %
Thomas Zimmermann, UBV	18	2,54 %



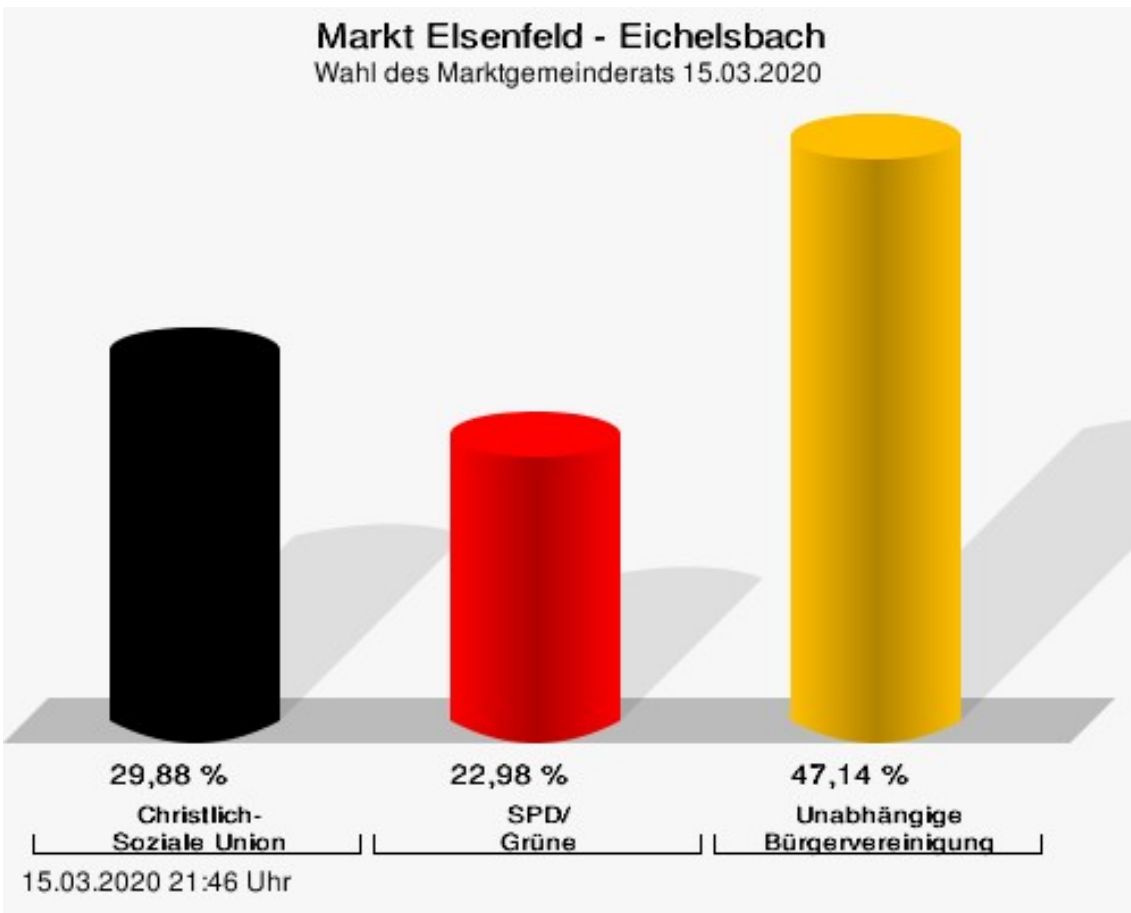
SPD/Grüne = Sozialdemokratische Partei Deutschlands + Bündnis 90/Die Grünen



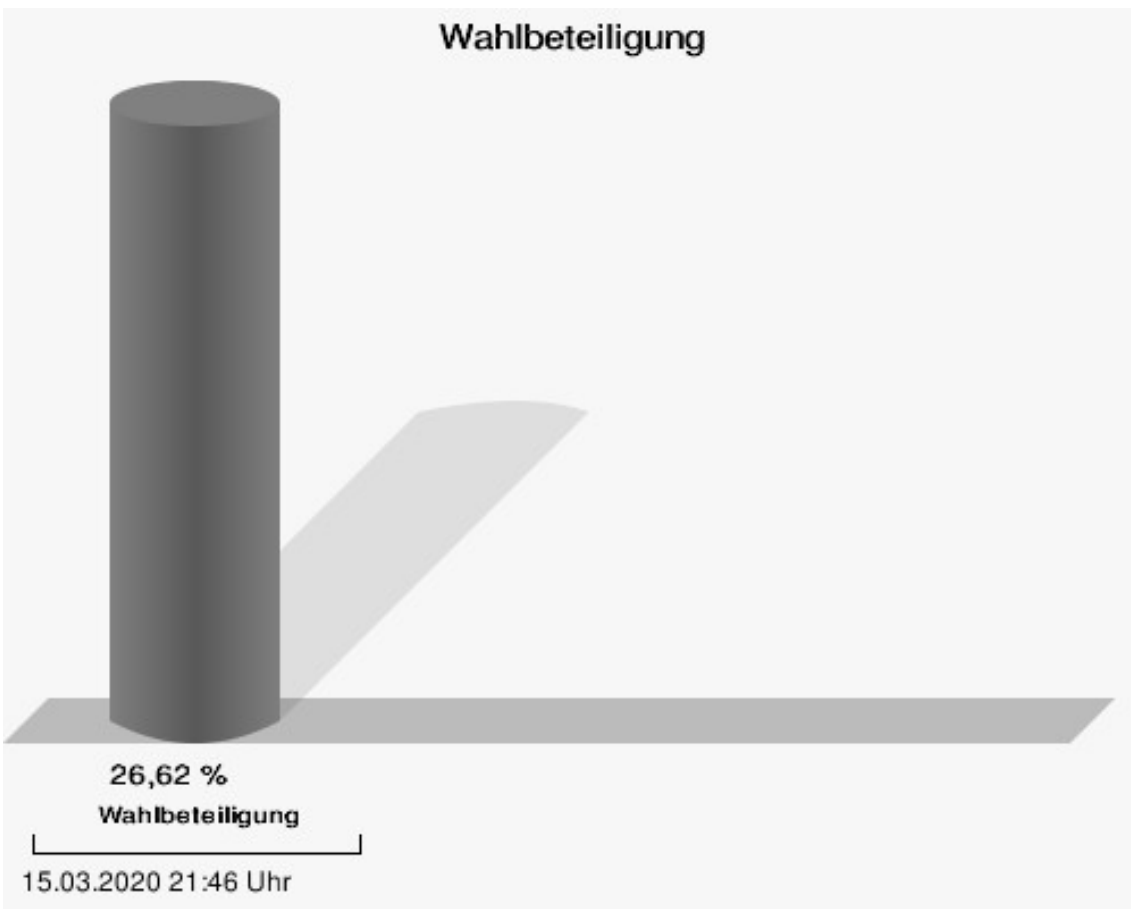
Eichelsbach

	Anzahl	Prozent
CSU	819	29,88 %
Kai Hohmann, CSU	92	11,23 %
Andreas Hohm, CSU	36	4,40 %
Orkide Nacioglu, CSU	26	3,17 %
Kilian Ballmann, CSU	26	3,17 %
Thorsten May, CSU	172	21,00 %
Yüksel Dural-Dietz, CSU	17	2,08 %
Alison Wölfelschneider, CSU	107	13,06 %
Zaki Amhaz, CSU	18	2,20 %
Kersten Münzenberger, CSU	26	3,17 %
Arno Klug, CSU	21	2,56 %
Andreas Dotzel, CSU	25	3,05 %
Melanie Scholz, CSU	18	2,20 %
Thorsten Koch, CSU	16	1,95 %
Ute Wölfelschneider, CSU	111	13,55 %
Lukas Ballmann, CSU	20	2,44 %
Heiko Kemmerer, CSU	22	2,69 %
Matthias Fischer, CSU	21	2,56 %
Thomas Lebert, CSU	21	2,56 %
Joachim Stark, CSU	14	1,71 %
Reinhard Lattin, CSU	10	1,22 %
SPD/Grüne	630	22,98 %
Helga Pfaff, SPD/Grüne	16	2,54 %
Werner Billmaier, SPD/Grüne	27	4,29 %
Anna Becker, SPD/Grüne	23	3,65 %
Christian Reinsch, SPD/Grüne	224	35,56 %
Leslie Raab, SPD/Grüne	7	1,11 %
Uwe Weigelt, SPD/Grüne	9	1,43 %
Julia Endres, SPD/Grüne	9	1,43 %
Heribert Luxem, SPD/Grüne	17	2,70 %
Marion Becker, SPD/Grüne	12	1,90 %
Nico Zöller, SPD/Grüne	9	1,43 %
Jutta Schneider, SPD/Grüne	7	1,11 %
Jan Herbert, SPD/Grüne	12	1,90 %
Pia Reus, SPD/Grüne	5	0,79 %
Thomas Abb, SPD/Grüne	3	0,48 %
Ursula Schweickert, SPD/Grüne	3	0,48 %
Reiner Haas, SPD/Grüne	10	1,59 %
Annette Weis, SPD/Grüne	17	2,70 %

	Anzahl	Prozent
Michael Kabey, SPD/Grüne	2	0,32 %
Caroline Arnold, SPD/Grüne	5	0,79 %
Wolfgang Büttner, SPD/Grüne	213	33,81 %
UBV	1.292	47,14 %
Matthias Luxem, UBV	89	6,89 %
Thomas Becker, UBV	47	3,64 %
Meik Sulima, UBV	23	1,78 %
Berthold Oberle, UBV	35	2,71 %
Egmar Hein, UBV	248	19,20 %
Rudolf Thorwart, UBV	34	2,63 %
Carmen Stripp, UBV	110	8,51 %
Björn Henn, UBV	38	2,94 %
Ellena Giegerich, UBV	19	1,47 %
Christian Spatz, UBV	244	18,89 %
Bernhard Dreger, UBV	12	0,93 %
Thomas Kocea, UBV	18	1,39 %
Birgit Wilhelm, UBV	14	1,08 %
Murat Yıldır, UBV	13	1,01 %
Gebhard Hein, UBV	261	20,20 %
Dr. med. Jörg Vorbeck, UBV	20	1,55 %
Uwe Meister, UBV	22	1,70 %
Barbara Heer, UBV	14	1,08 %
Stefan Kopatz, UBV	12	0,93 %
Thomas Zimmermann, UBV	19	1,47 %



SPD/Grüne = Sozialdemokratische Partei Deutschlands + Bündnis 90/Die Grünen

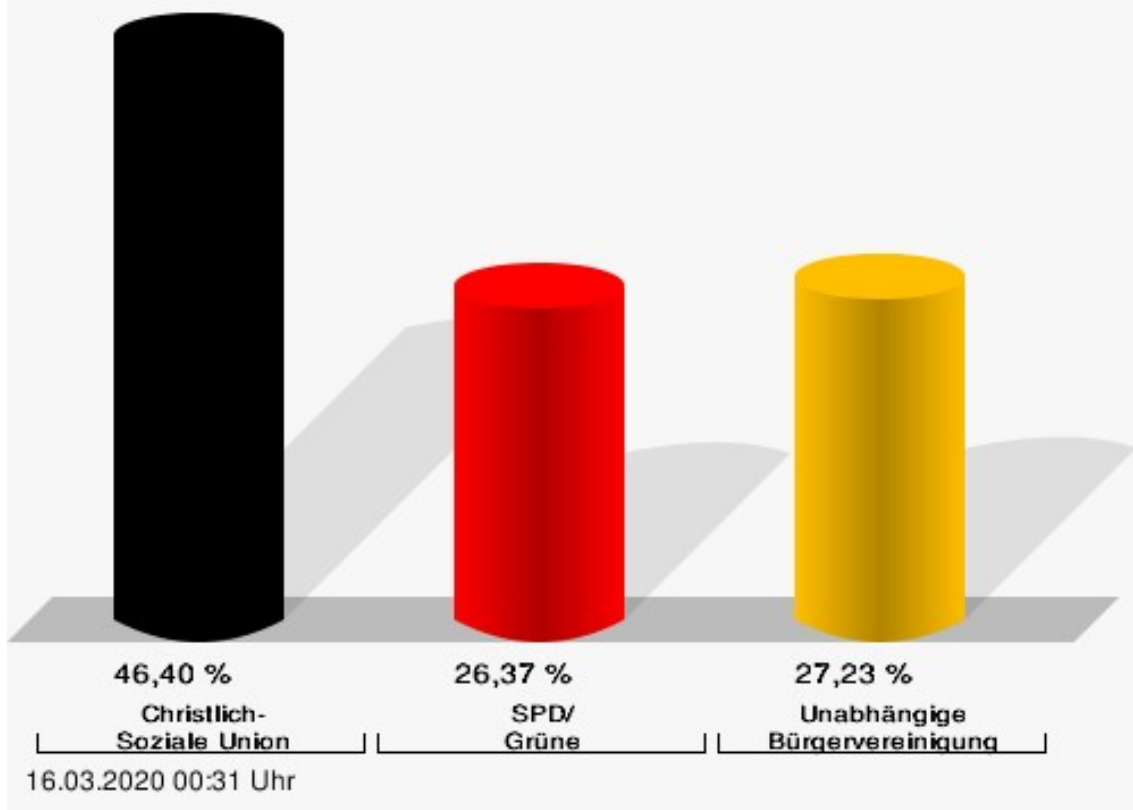


Briefwahl 1

	Anzahl	Prozent
CSU	4.180	46,40 %
Kai Hohmann, CSU	441	10,55 %
Andreas Hohm, CSU	620	14,83 %
Orkide Nacioglu, CSU	55	1,32 %
Kilian Ballmann, CSU	111	2,66 %
Thorsten May, CSU	69	1,65 %
Yüksel Dural-Dietz, CSU	69	1,65 %
Alison Wölfelschneider, CSU	70	1,67 %
Zaki Amhaz, CSU	441	10,55 %
Kersten Münzenberger, CSU	90	2,15 %
Arno Klug, CSU	50	1,20 %
Andreas Dotzel, CSU	211	5,05 %
Melanie Scholz, CSU	170	4,07 %
Thorsten Koch, CSU	321	7,68 %
Ute Wölfelschneider, CSU	55	1,32 %
Lukas Ballmann, CSU	88	2,11 %
Heiko Kemmerer, CSU	306	7,32 %
Matthias Fischer, CSU	73	1,75 %
Thomas Lebert, CSU	542	12,97 %
Joachim Stark, CSU	35	0,84 %
Reinhard Lattin, CSU	363	8,68 %
SPD/Grüne	2.375	26,37 %
Helga Pfaff, SPD/Grüne	59	2,48 %
Werner Billmaier, SPD/Grüne	465	19,58 %
Anna Becker, SPD/Grüne	154	6,48 %
Christian Reinsch, SPD/Grüne	68	2,86 %
Leslie Raab, SPD/Grüne	34	1,43 %
Uwe Weigelt, SPD/Grüne	46	1,94 %
Julia Endres, SPD/Grüne	240	10,11 %
Heribert Luxem, SPD/Grüne	252	10,61 %
Marion Becker, SPD/Grüne	79	3,33 %
Nico Zöller, SPD/Grüne	295	12,42 %
Jutta Schneider, SPD/Grüne	74	3,12 %
Jan Herbert, SPD/Grüne	31	1,31 %
Pia Reus, SPD/Grüne	28	1,18 %
Thomas Abb, SPD/Grüne	41	1,73 %
Ursula Schweickert, SPD/Grüne	25	1,05 %
Reiner Haas, SPD/Grüne	25	1,05 %
Annette Weis, SPD/Grüne	86	3,62 %

	Anzahl	Prozent
Michael Kabey, SPD/Grüne	121	5,09 %
Caroline Arnold, SPD/Grüne	159	6,69 %
Wolfgang Büttner, SPD/Grüne	93	3,92 %
UBV	2.453	27,23 %
Matthias Luxem, UBV	250	10,19 %
Thomas Becker, UBV	290	11,82 %
Meik Sulima, UBV	348	14,19 %
Berthold Oberle, UBV	217	8,85 %
Egmar Hein, UBV	72	2,94 %
Rudolf Thorwart, UBV	100	4,08 %
Carmen Stripp, UBV	74	3,02 %
Björn Henn, UBV	66	2,69 %
Ellena Giegerich, UBV	191	7,79 %
Christian Spatz, UBV	50	2,04 %
Bernhard Dreger, UBV	17	0,69 %
Thomas Kocea, UBV	30	1,22 %
Birgit Wilhelm, UBV	154	6,28 %
Murat Yıldır, UBV	36	1,47 %
Gebhard Hein, UBV	43	1,75 %
Dr. med. Jörg Vorbeck, UBV	44	1,79 %
Uwe Meister, UBV	26	1,06 %
Barbara Heer, UBV	383	15,61 %
Stefan Kopatz, UBV	16	0,65 %
Thomas Zimmermann, UBV	46	1,88 %

Markt Elsenfeld - Briefwahl 1
Wahl des Marktgemeinderats 15.03.2020



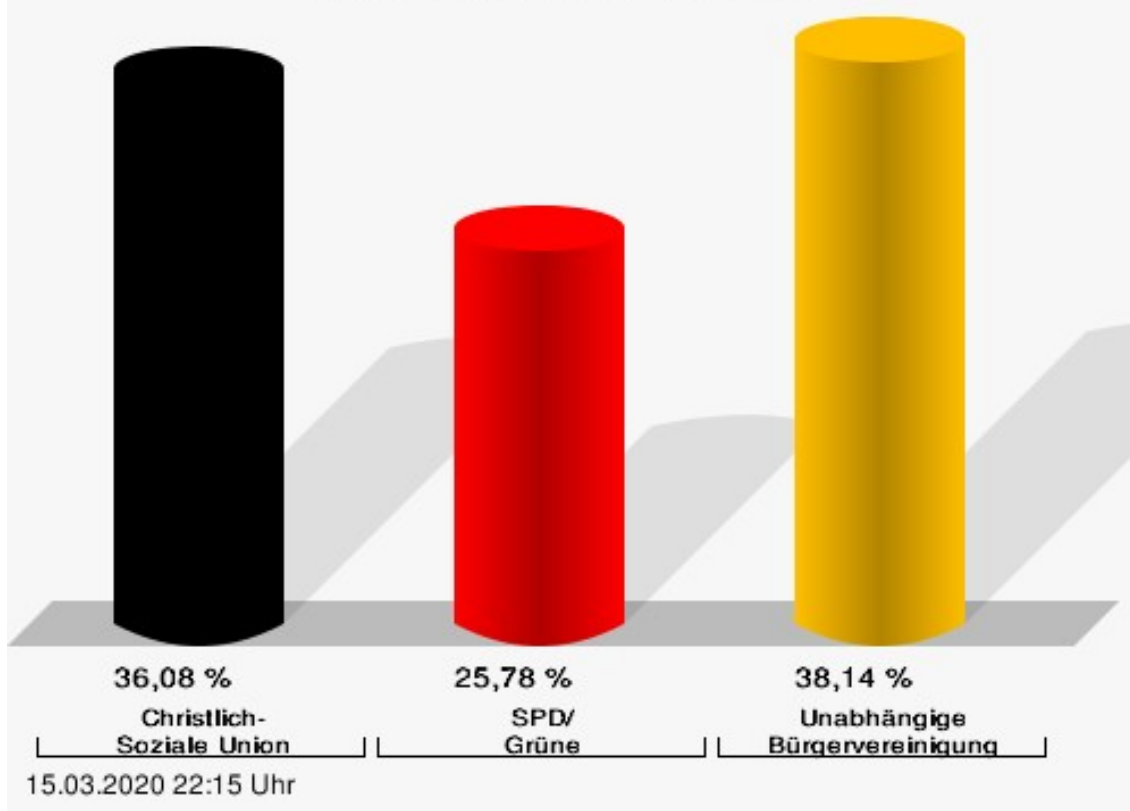
SPD/Grüne = Sozialdemokratische Partei Deutschlands + Bündnis 90/Die Grünen

Briefwahl 2

	Anzahl	Prozent
CSU	2.757	36,08 %
Kai Hohmann, CSU	339	12,30 %
Andreas Hohm, CSU	176	6,38 %
Orkide Nacioglu, CSU	85	3,08 %
Kilian Ballmann, CSU	267	9,68 %
Thorsten May, CSU	182	6,60 %
Yüksel Dural-Dietz, CSU	68	2,47 %
Alison Wölfelschneider, CSU	115	4,17 %
Zaki Amhaz, CSU	109	3,95 %
Kersten Münzenberger, CSU	198	7,18 %
Arno Klug, CSU	118	4,28 %
Andreas Dotzel, CSU	229	8,31 %
Melanie Scholz, CSU	43	1,56 %
Thorsten Koch, CSU	70	2,54 %
Ute Wölfelschneider, CSU	129	4,68 %
Lukas Ballmann, CSU	205	7,44 %
Heiko Kemmerer, CSU	36	1,31 %
Matthias Fischer, CSU	159	5,77 %
Thomas Lebert, CSU	103	3,74 %
Joachim Stark, CSU	68	2,47 %
Reinhard Lattin, CSU	58	2,10 %
SPD/Grüne	1.970	25,78 %
Helga Pfaff, SPD/Grüne	76	3,86 %
Werner Billmaier, SPD/Grüne	150	7,61 %
Anna Becker, SPD/Grüne	154	7,82 %
Christian Reinsch, SPD/Grüne	189	9,59 %
Leslie Raab, SPD/Grüne	48	2,44 %
Uwe Weigelt, SPD/Grüne	82	4,16 %
Julia Endres, SPD/Grüne	59	2,99 %
Heribert Luxem, SPD/Grüne	111	5,63 %
Marion Becker, SPD/Grüne	56	2,84 %
Nico Zöller, SPD/Grüne	86	4,37 %
Jutta Schneider, SPD/Grüne	133	6,75 %
Jan Herbert, SPD/Grüne	29	1,47 %
Pia Reus, SPD/Grüne	74	3,76 %
Thomas Abb, SPD/Grüne	40	2,03 %
Ursula Schweickert, SPD/Grüne	74	3,76 %
Reiner Haas, SPD/Grüne	27	1,37 %
Annette Weis, SPD/Grüne	203	10,30 %

	Anzahl	Prozent
Michael Kabey, SPD/Grüne	65	3,30 %
Caroline Arnold, SPD/Grüne	58	2,94 %
Wolfgang Büttner, SPD/Grüne	256	12,99 %
UBV	2.914	38,14 %
Matthias Luxem, UBV	287	9,85 %
Thomas Becker, UBV	320	10,98 %
Meik Sulima, UBV	72	2,47 %
Berthold Oberle, UBV	404	13,86 %
Egmar Hein, UBV	239	8,20 %
Rudolf Thorwart, UBV	212	7,28 %
Carmen Stripp, UBV	168	5,77 %
Björn Henn, UBV	133	4,56 %
Ellena Giegerich, UBV	59	2,02 %
Christian Spatz, UBV	189	6,49 %
Bernhard Dreger, UBV	96	3,29 %
Thomas Kocea, UBV	51	1,75 %
Birgit Wilhelm, UBV	33	1,13 %
Murat Yıldır, UBV	52	1,78 %
Gebhard Hein, UBV	205	7,04 %
Dr. med. Jörg Vorbeck, UBV	135	4,63 %
Uwe Meister, UBV	58	1,99 %
Barbara Heer, UBV	63	2,16 %
Stefan Kopatz, UBV	63	2,16 %
Thomas Zimmermann, UBV	75	2,57 %

Markt Elsenfeld - Briefwahl 2
Wahl des Marktgemeinderats 15.03.2020



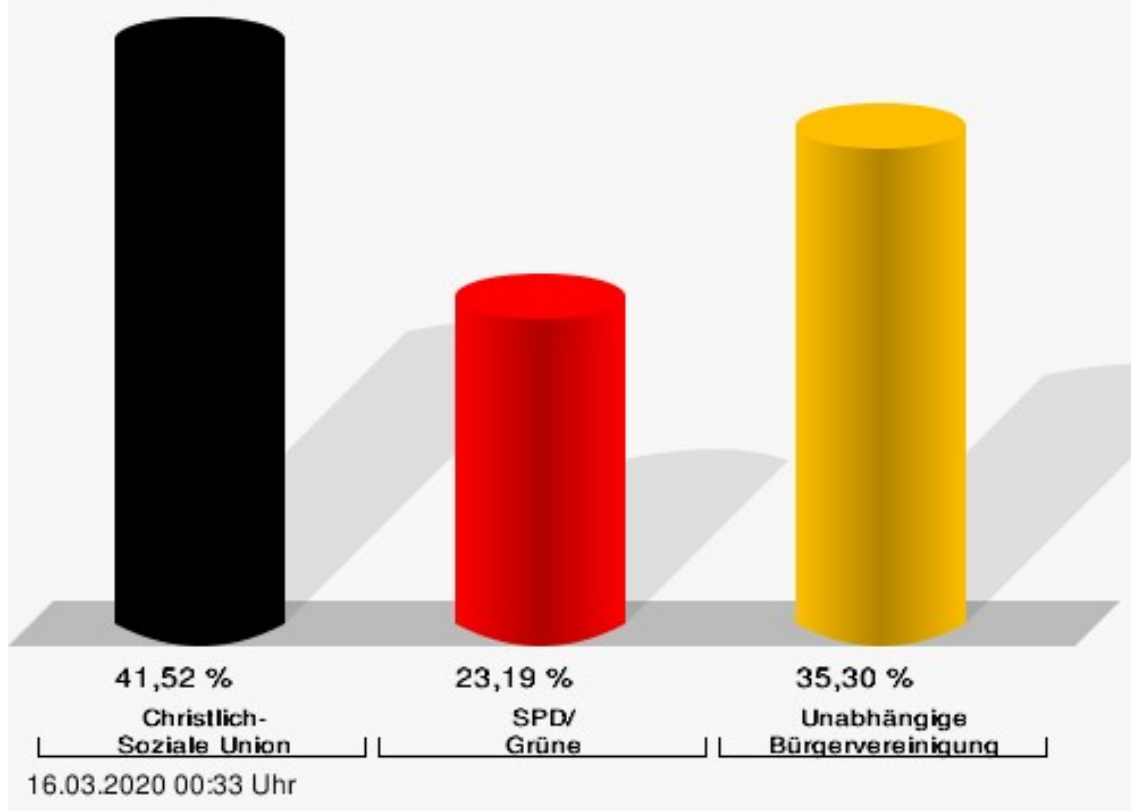
SPD/Grüne = Sozialdemokratische Partei Deutschlands + Bündnis 90/Die Grünen

Briefwahl 3

	Anzahl	Prozent
CSU	4.952	41,52 %
Kai Hohmann, CSU	650	13,13 %
Andreas Hohm, CSU	431	8,70 %
Orkide Nacioglu, CSU	126	2,54 %
Kilian Ballmann, CSU	614	12,40 %
Thorsten May, CSU	159	3,21 %
Yüksel Dural-Dietz, CSU	115	2,32 %
Alison Wölfelschneider, CSU	88	1,78 %
Zaki Amhaz, CSU	292	5,90 %
Kersten Münzenberger, CSU	352	7,11 %
Arno Klug, CSU	218	4,40 %
Andreas Dotzel, CSU	464	9,37 %
Melanie Scholz, CSU	91	1,84 %
Thorsten Koch, CSU	109	2,20 %
Ute Wölfelschneider, CSU	88	1,78 %
Lukas Ballmann, CSU	400	8,08 %
Heiko Kemmerer, CSU	76	1,53 %
Matthias Fischer, CSU	379	7,65 %
Thomas Lebert, CSU	93	1,88 %
Joachim Stark, CSU	143	2,89 %
Reinhard Lattin, CSU	64	1,29 %
SPD/Grüne	2.766	23,19 %
Helga Pfaff, SPD/Grüne	229	8,28 %
Werner Billmaier, SPD/Grüne	266	9,62 %
Anna Becker, SPD/Grüne	271	9,80 %
Christian Reinsch, SPD/Grüne	87	3,15 %
Leslie Raab, SPD/Grüne	106	3,83 %
Uwe Weigelt, SPD/Grüne	113	4,09 %
Julia Endres, SPD/Grüne	85	3,07 %
Heribert Luxem, SPD/Grüne	230	8,32 %
Marion Becker, SPD/Grüne	107	3,87 %
Nico Zöller, SPD/Grüne	91	3,29 %
Jutta Schneider, SPD/Grüne	143	5,17 %
Jan Herbert, SPD/Grüne	37	1,34 %
Pia Reus, SPD/Grüne	122	4,41 %
Thomas Abb, SPD/Grüne	68	2,46 %
Ursula Schweickert, SPD/Grüne	106	3,83 %
Reiner Haas, SPD/Grüne	70	2,53 %
Annette Weis, SPD/Grüne	277	10,01 %

	Anzahl	Prozent
Michael Kabey, SPD/Grüne	96	3,47 %
Caroline Arnold, SPD/Grüne	53	1,92 %
Wolfgang Büttner, SPD/Grüne	209	7,56 %
UBV	4.210	35,30 %
Matthias Luxem, UBV	473	11,24 %
Thomas Becker, UBV	606	14,39 %
Meik Sulima, UBV	148	3,52 %
Berthold Oberle, UBV	628	14,92 %
Egmar Hein, UBV	193	4,58 %
Rudolf Thorwart, UBV	357	8,48 %
Carmen Stripp, UBV	199	4,73 %
Björn Henn, UBV	267	6,34 %
Ellena Giegerich, UBV	107	2,54 %
Christian Spatz, UBV	83	1,97 %
Bernhard Dreger, UBV	152	3,61 %
Thomas Kocea, UBV	105	2,49 %
Birgit Wilhelm, UBV	69	1,64 %
Murat Yıldır, UBV	85	2,02 %
Gebhard Hein, UBV	80	1,90 %
Dr. med. Jörg Vorbeck, UBV	192	4,56 %
Uwe Meister, UBV	115	2,73 %
Barbara Heer, UBV	119	2,83 %
Stefan Kopatz, UBV	99	2,35 %
Thomas Zimmermann, UBV	133	3,16 %

Markt Elsenfeld - Briefwahl 3 Wahl des Marktgemeinderats 15.03.2020



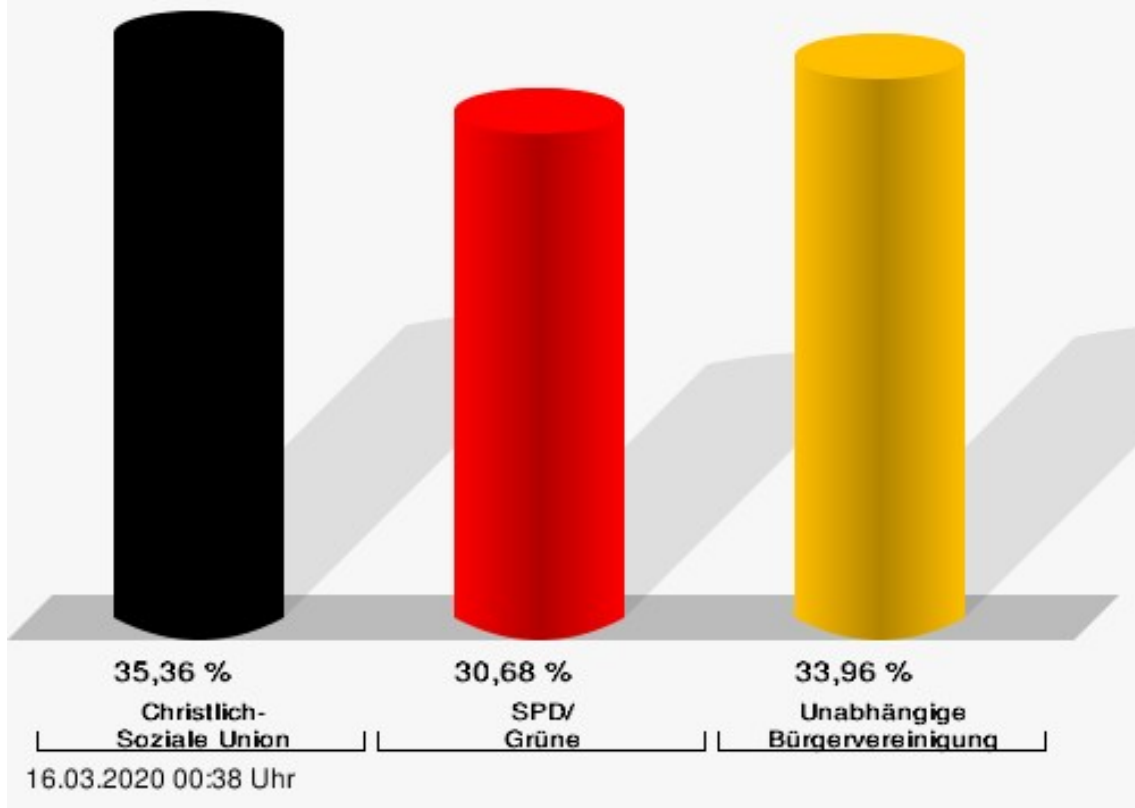
SPD/Grüne = Sozialdemokratische Partei Deutschlands + Bündnis 90/Die Grünen

Briefwahl 4

	Anzahl	Prozent
CSU	3.312	35,36 %
Kai Hohmann, CSU	478	14,43 %
Andreas Hohm, CSU	243	7,34 %
Orkide Nacioglu, CSU	82	2,48 %
Kilian Ballmann, CSU	269	8,12 %
Thorsten May, CSU	252	7,61 %
Yüksel Dural-Dietz, CSU	111	3,35 %
Alison Wölfelschneider, CSU	191	5,77 %
Zaki Amhaz, CSU	172	5,19 %
Kersten Münzenberger, CSU	233	7,04 %
Arno Klug, CSU	100	3,02 %
Andreas Dotzel, CSU	265	8,00 %
Melanie Scholz, CSU	61	1,84 %
Thorsten Koch, CSU	47	1,42 %
Ute Wölfelschneider, CSU	200	6,04 %
Lukas Ballmann, CSU	178	5,37 %
Heiko Kemmerer, CSU	60	1,81 %
Matthias Fischer, CSU	160	4,83 %
Thomas Lebert, CSU	73	2,20 %
Joachim Stark, CSU	81	2,45 %
Reinhard Lattin, CSU	56	1,69 %
SPD/Grüne	2.874	30,68 %
Helga Pfaff, SPD/Grüne	188	6,54 %
Werner Billmaier, SPD/Grüne	205	7,13 %
Anna Becker, SPD/Grüne	167	5,81 %
Christian Reinsch, SPD/Grüne	287	9,99 %
Leslie Raab, SPD/Grüne	89	3,10 %
Uwe Weigelt, SPD/Grüne	100	3,48 %
Julia Endres, SPD/Grüne	78	2,71 %
Heribert Luxem, SPD/Grüne	193	6,72 %
Marion Becker, SPD/Grüne	123	4,28 %
Nico Zöller, SPD/Grüne	80	2,78 %
Jutta Schneider, SPD/Grüne	119	4,14 %
Jan Herbert, SPD/Grüne	56	1,95 %
Pia Reus, SPD/Grüne	115	4,00 %
Thomas Abb, SPD/Grüne	92	3,20 %
Ursula Schweickert, SPD/Grüne	136	4,73 %
Reiner Haas, SPD/Grüne	74	2,57 %
Annette Weis, SPD/Grüne	204	7,10 %

	Anzahl	Prozent
Michael Kabey, SPD/Grüne	85	2,96 %
Caroline Arnold, SPD/Grüne	83	2,89 %
Wolfgang Büttner, SPD/Grüne	400	13,92 %
UBV	3.181	33,96 %
Matthias Luxem, UBV	293	9,21 %
Thomas Becker, UBV	322	10,12 %
Meik Sulima, UBV	73	2,29 %
Berthold Oberle, UBV	398	12,51 %
Egmar Hein, UBV	324	10,19 %
Rudolf Thorwart, UBV	189	5,94 %
Carmen Stripp, UBV	165	5,19 %
Björn Henn, UBV	163	5,12 %
Ellena Giegerich, UBV	53	1,67 %
Christian Spatz, UBV	259	8,14 %
Bernhard Dreger, UBV	67	2,11 %
Thomas Kocea, UBV	60	1,89 %
Birgit Wilhelm, UBV	48	1,51 %
Murat Yıldır, UBV	59	1,85 %
Gebhard Hein, UBV	291	9,15 %
Dr. med. Jörg Vorbeck, UBV	147	4,62 %
Uwe Meister, UBV	51	1,60 %
Barbara Heer, UBV	60	1,89 %
Stefan Kopatz, UBV	46	1,45 %
Thomas Zimmermann, UBV	113	3,55 %

Markt Elsenfeld - Briefwahl 4
Wahl des Marktgemeinderats 15.03.2020



SPD/Grüne = Sozialdemokratische Partei Deutschlands + Bündnis 90/Die Grünen

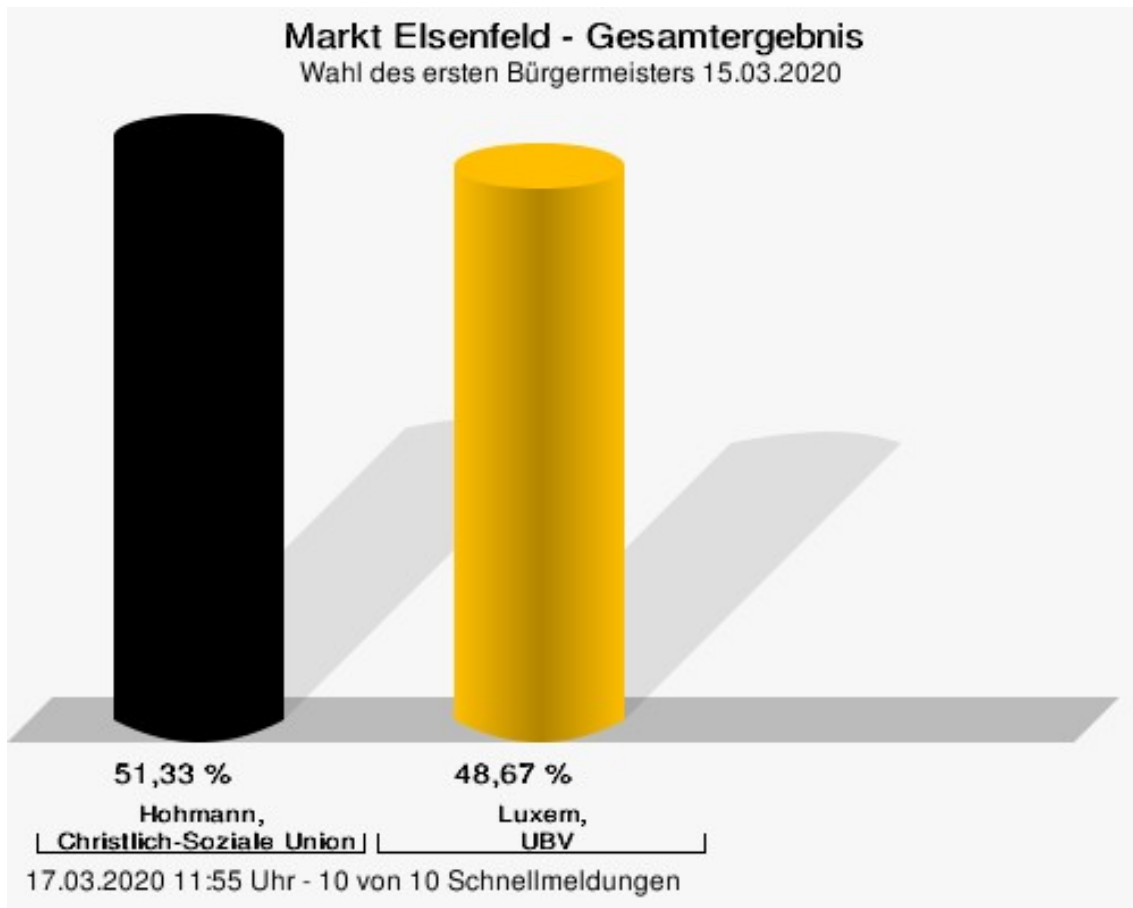
Übersicht Stimmbezirke

Zusammenstellung der Ergebnisse nach Stimmbezirken

Stimmbezirk	Stand	Wahlberechtigte	Wähler/innen	CSU	SPD/Grüne	UBV
Elsfeld 1	eingegangen	1.515	27,99 %	35,37 %	25,84 %	38,79 %
Elsfeld 2	eingegangen	1.522	25,30 %	34,43 %	26,67 %	38,90 %
Elsfeld 3	eingegangen	1.532	24,35 %	37,60 %	22,00 %	40,40 %
Rück	eingegangen	758	25,07 %	52,65 %	19,69 %	27,66 %
Schippach	eingegangen	521	24,76 %	43,22 %	25,50 %	31,29 %
Eichelsbach	eingegangen	586	26,62 %	29,88 %	22,98 %	47,14 %
Briefwahl 1	eingegangen	0		46,40 %	26,37 %	27,23 %
Briefwahl 2	eingegangen	0		36,08 %	25,78 %	38,14 %
Briefwahl 3	eingegangen	0		41,52 %	23,19 %	35,30 %
Briefwahl 4	eingegangen	0		35,36 %	30,68 %	33,96 %
Markt Elsfeld	10 von 10	6.434	57,13 %	39,05 %	25,38 %	35,56 %

Wahl des ersten Bürgermeisters Markt Elsenfeld

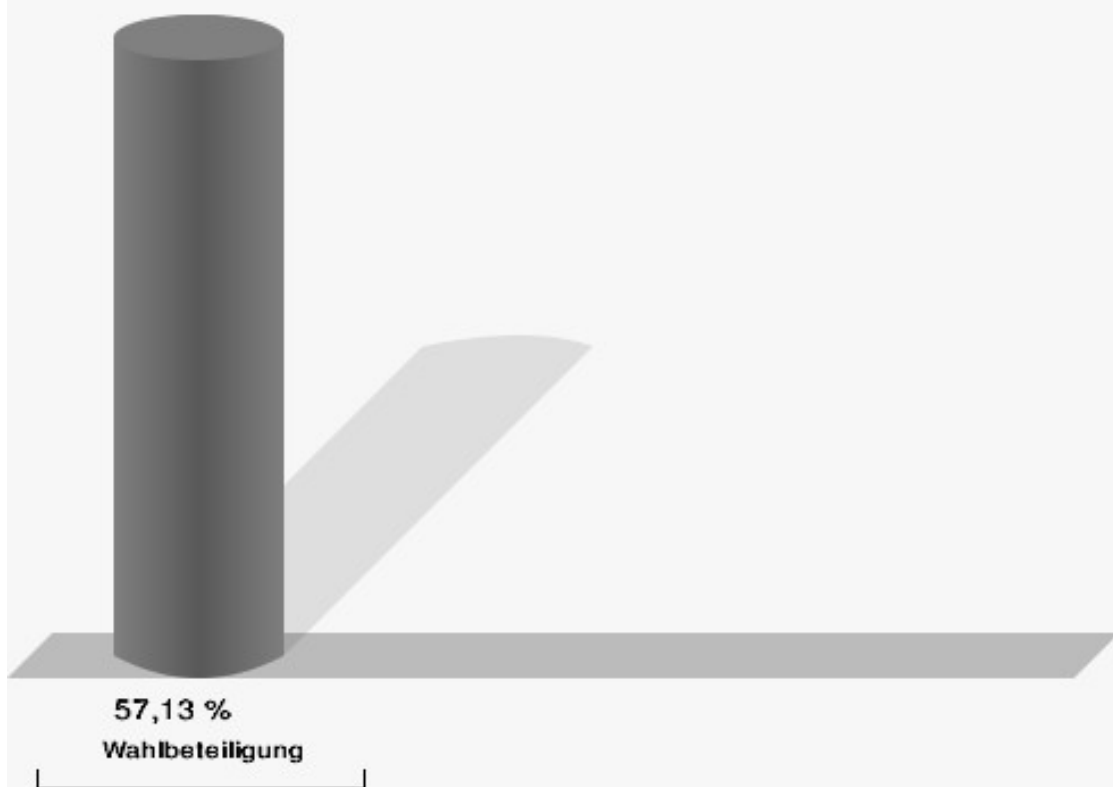
	Anzahl	Prozent
Hohmann, CSU	1.837	51,33 %
Luxem, UBV	1.742	48,67 %



Luxem, UBV = Luxem, Unabhängige Bürgervereinigung

Gewählt
Hohmann, Kai (CSU)

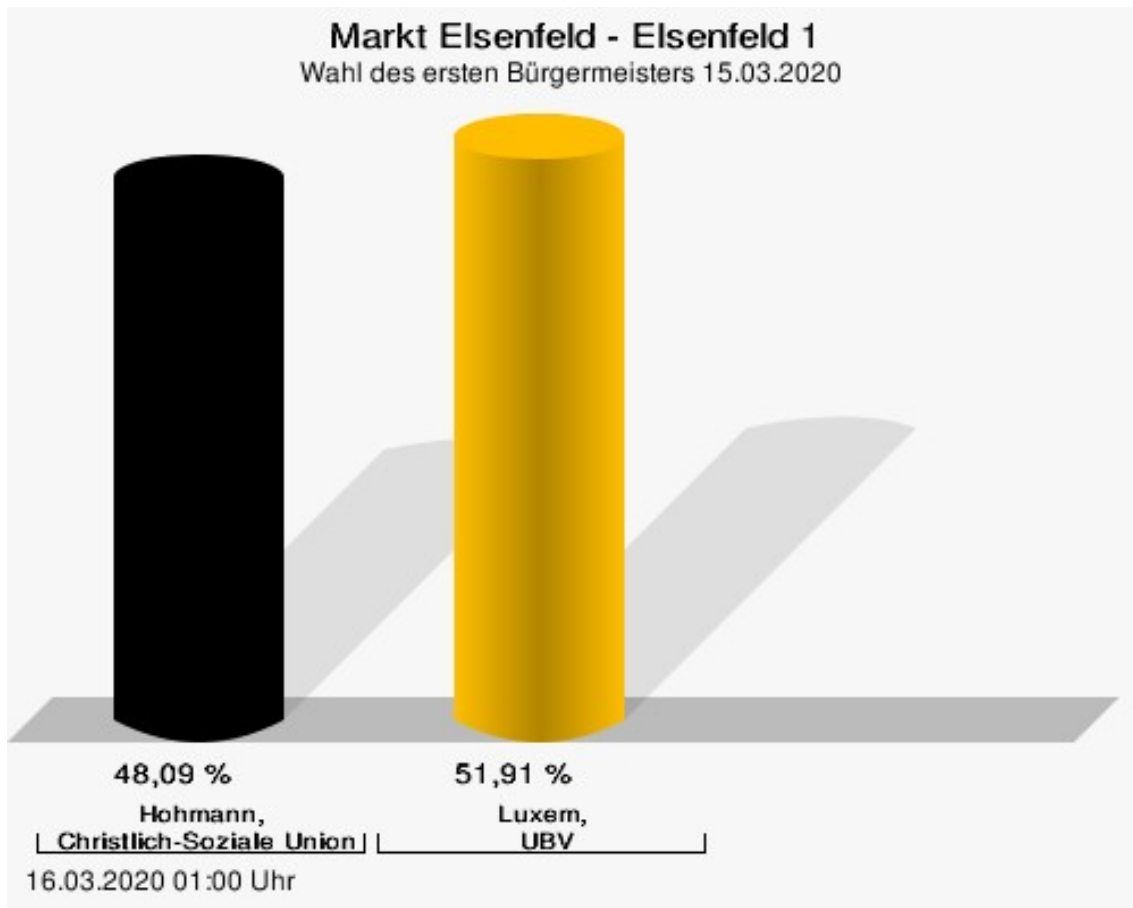
Wahlbeteiligung



17.03.2020 11:55 Uhr - 10 von 10 Schnellmeldungen


Stimmbezirke Elsenfeld 1

	Anzahl	Prozent
Hohmann, CSU	201	48,09 %
Luxem, UBV	217	51,91 %



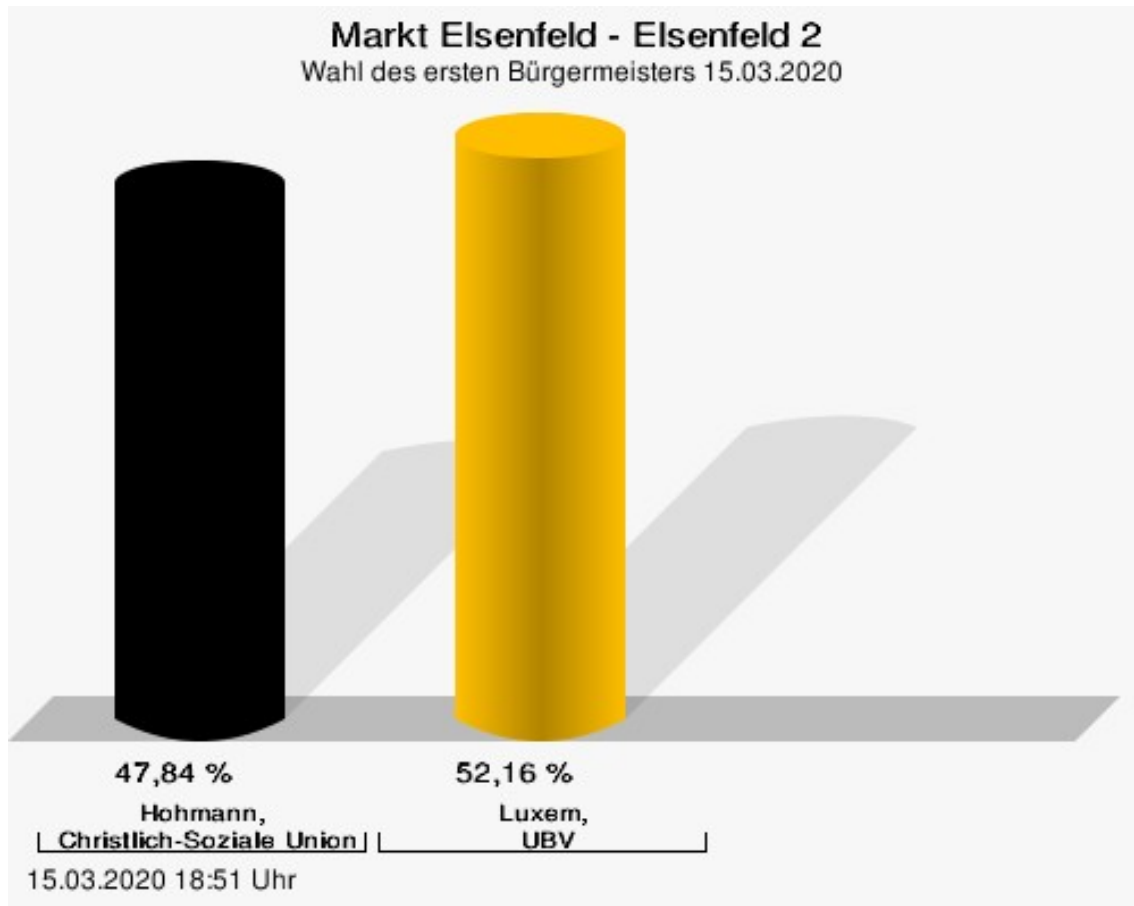
Luxem, UBV = Luxem, Unabhängige Bürgervereinigung

Wahlbeteiligung



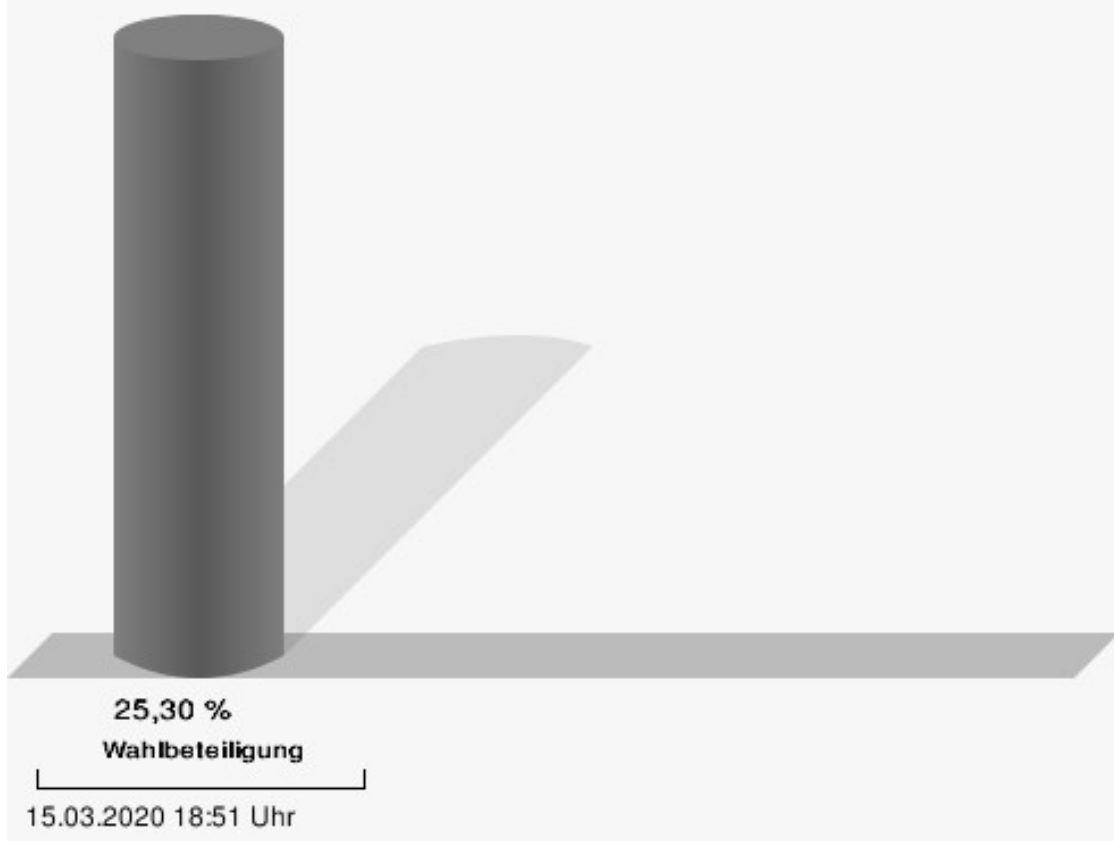
Elsenfeld 2

	Anzahl	Prozent
Hohmann, CSU	177	47,84 %
Luxem, UBV	193	52,16 %



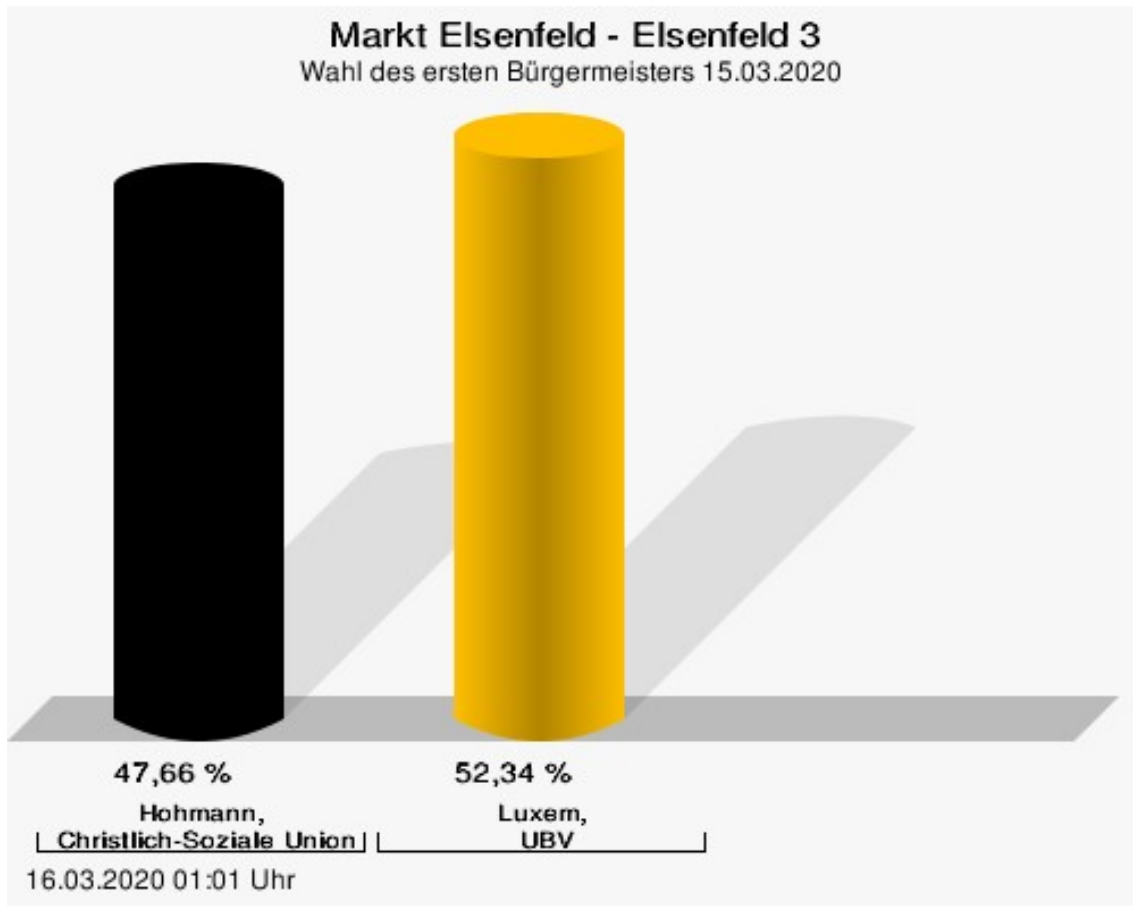
Luxem, UBV = Luxem, Unabhängige Bürgervereinigung

Wahlbeteiligung



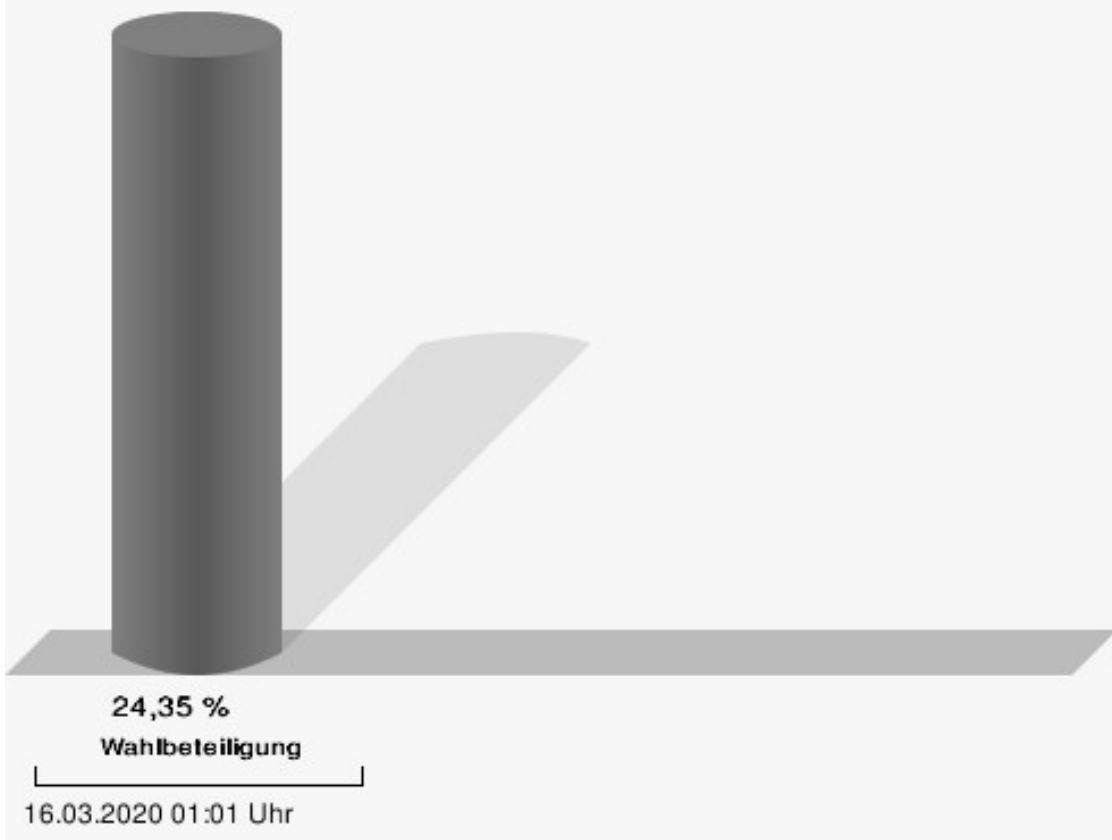
Elsenfeld 3

	Anzahl	Prozent
Hohmann, CSU	173	47,66 %
Luxem, UBV	190	52,34 %



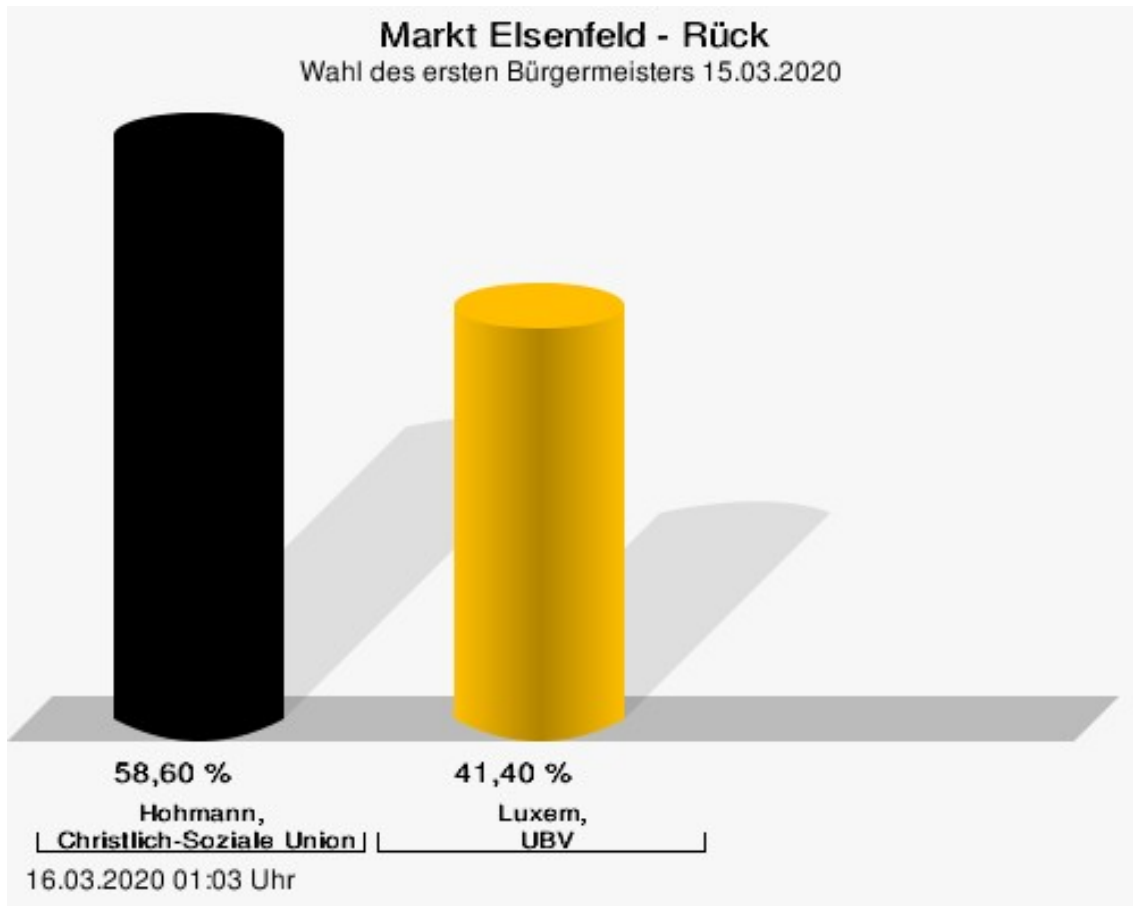
Luxem, UBV = Luxem, Unabhängige Bürgervereinigung

Wahlbeteiligung




Rück

	Anzahl	Prozent
Hohmann, CSU	109	58,60 %
Luxem, UBV	77	41,40 %



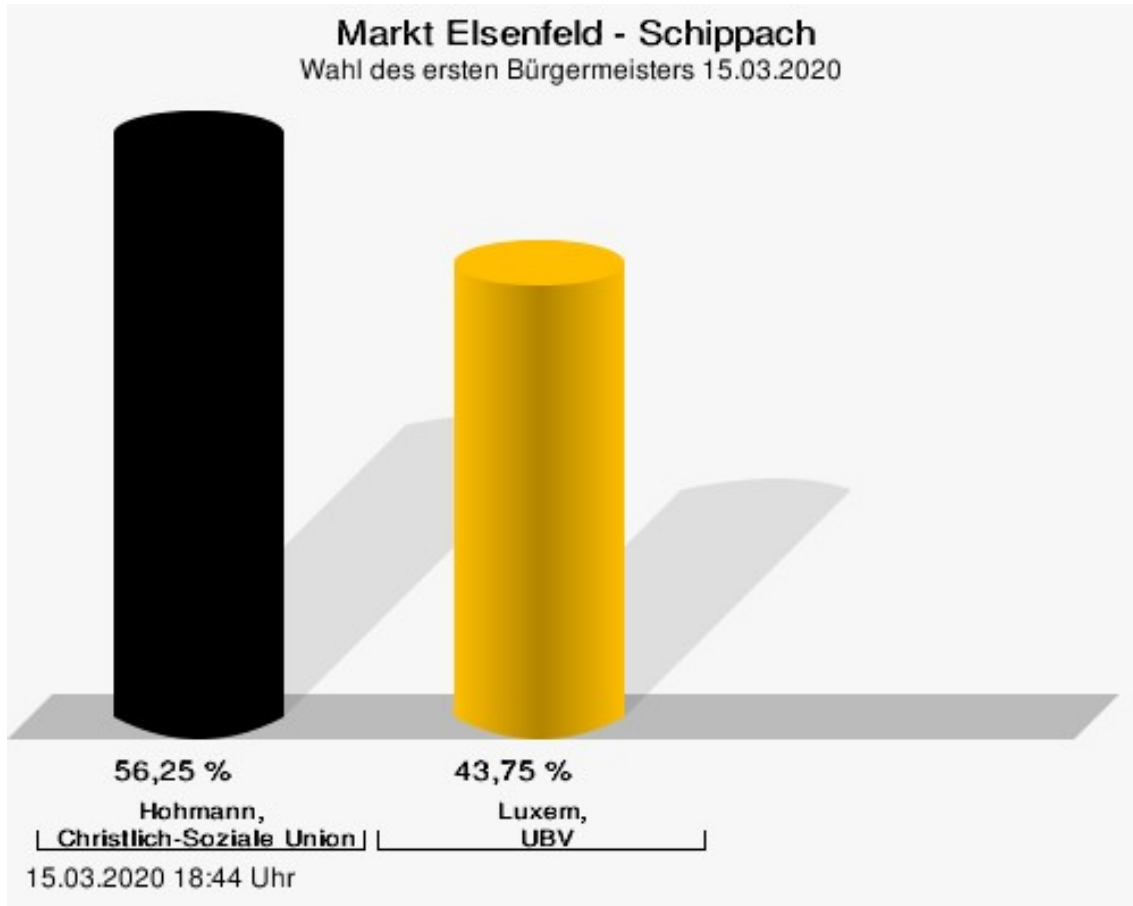
Luxem, UBV = Luxem, Unabhängige Bürgervereinigung

Wahlbeteiligung



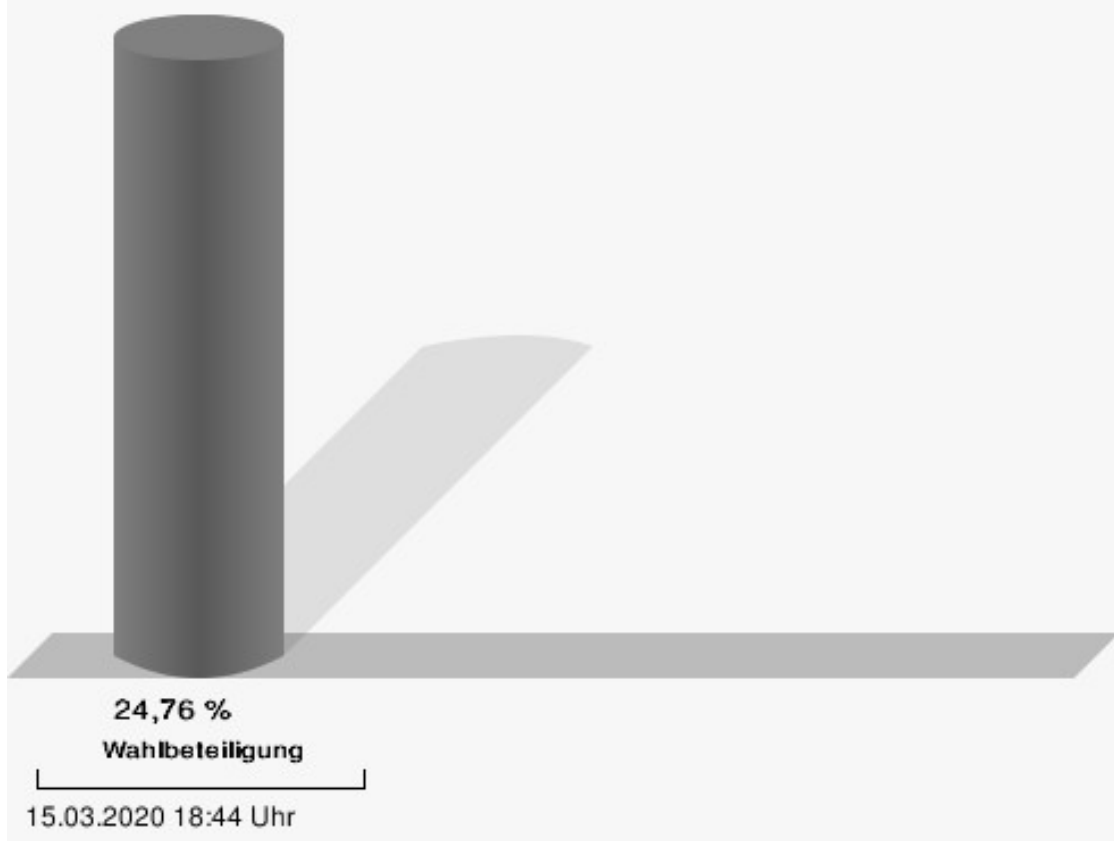
Schippach

	Anzahl	Prozent
Hohmann, CSU	72	56,25 %
Luxem, UBV	56	43,75 %



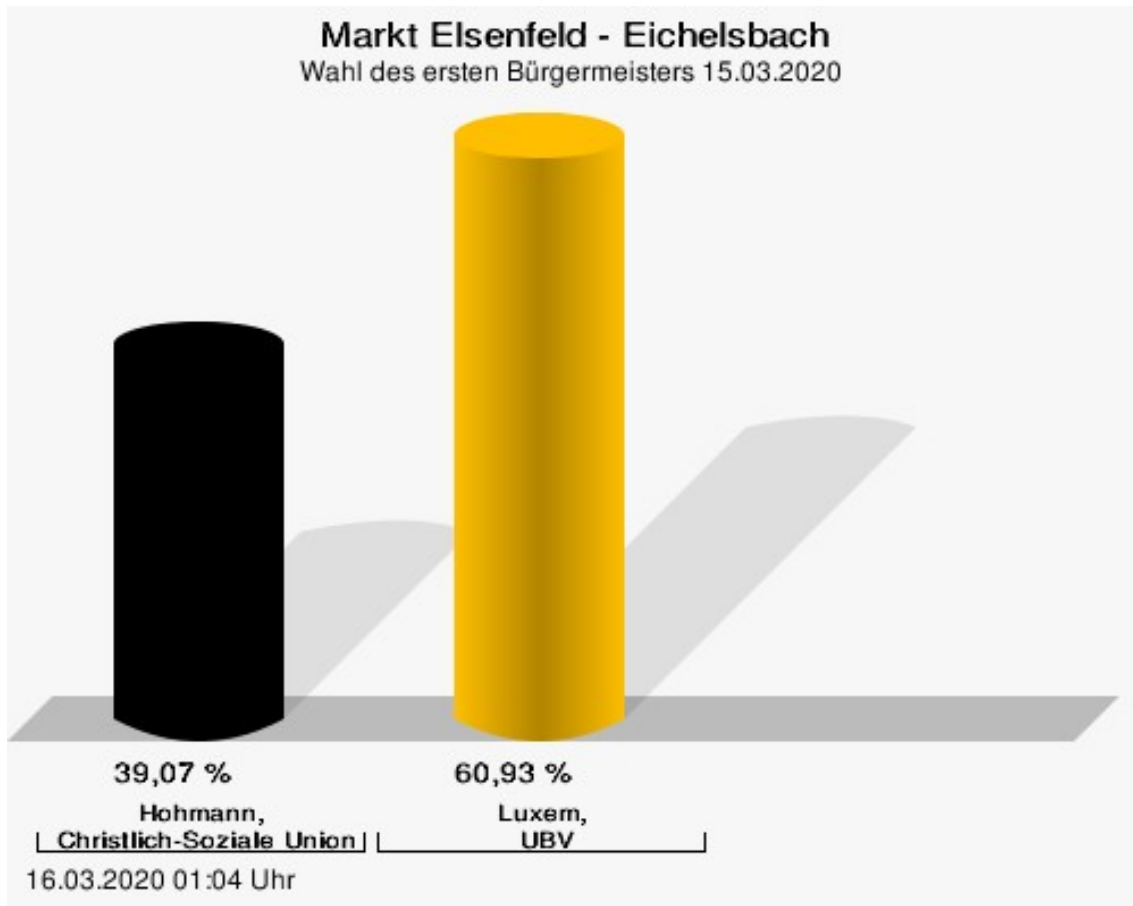
Luxem, UBV = Luxem, Unabhängige Bürgervereinigung

Wahlbeteiligung



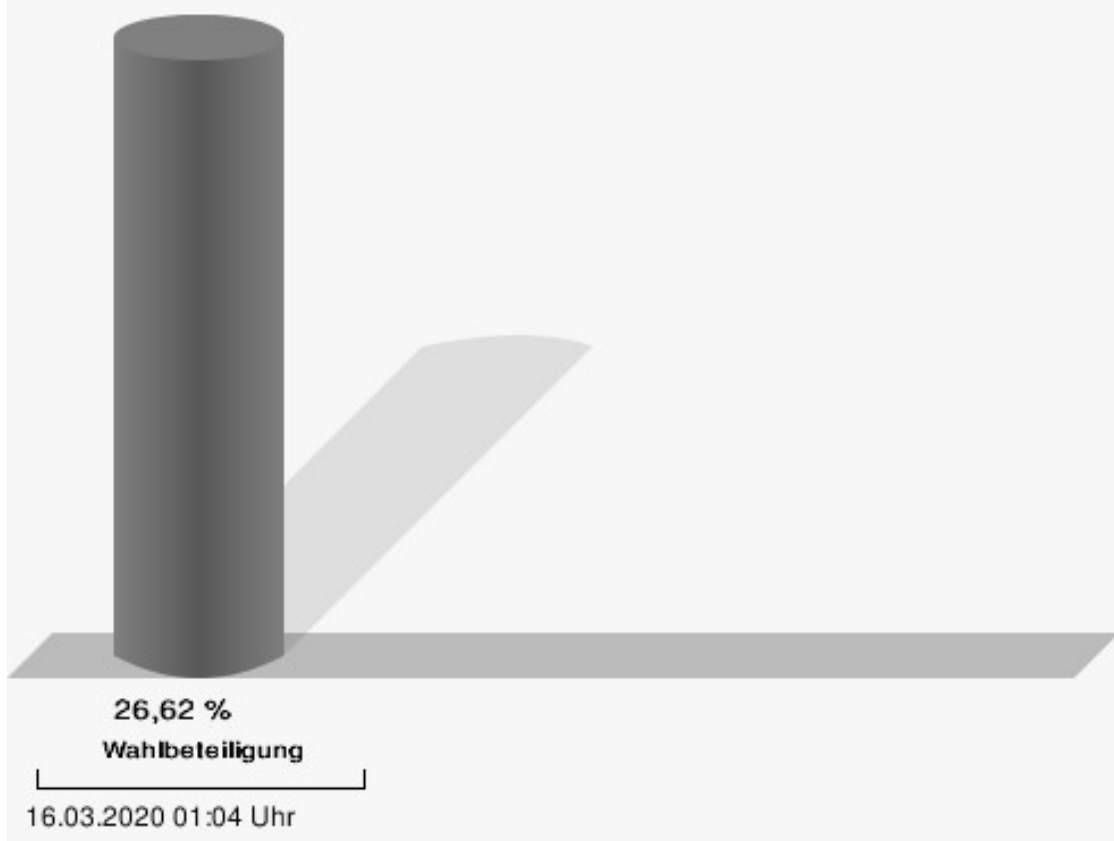
Eichelsbach

	Anzahl	Prozent
Hohmann, CSU	59	39,07 %
Luxem, UBV	92	60,93 %



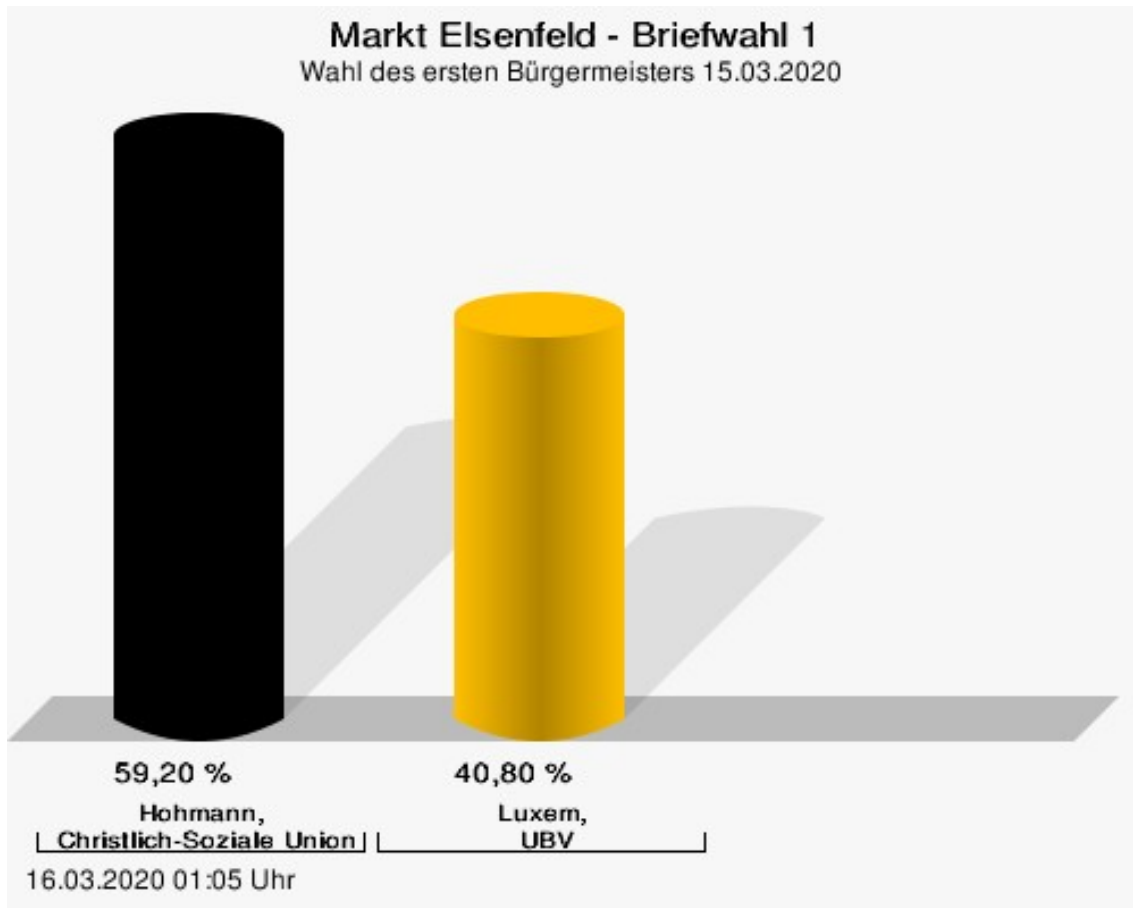
Luxem, UBV = Luxem, Unabhängige Bürgervereinigung

Wahlbeteiligung



Briefwahl 1

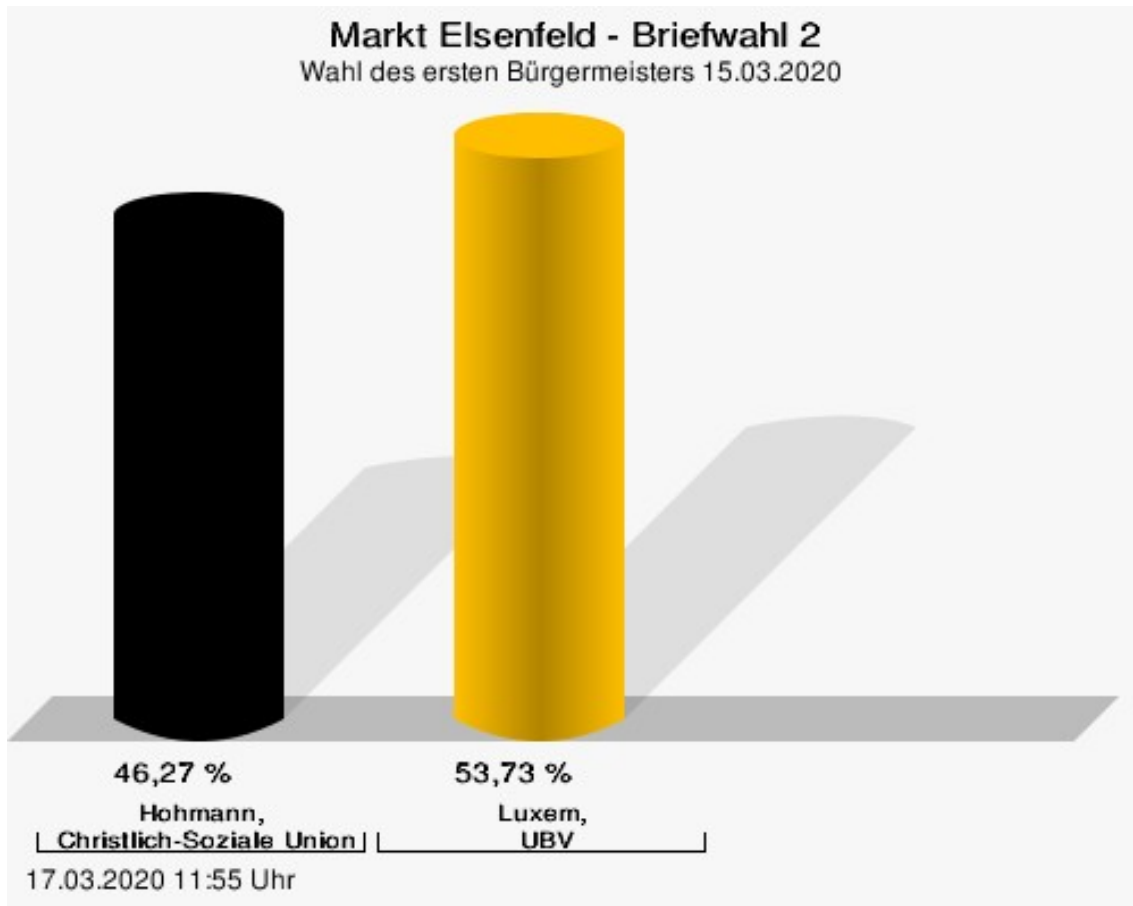
	Anzahl	Prozent
Hohmann, CSU	280	59,20 %
Luxem, UBV	193	40,80 %



Luxem, UBV = Luxem, Unabhängige Bürgervereinigung

Briefwahl 2

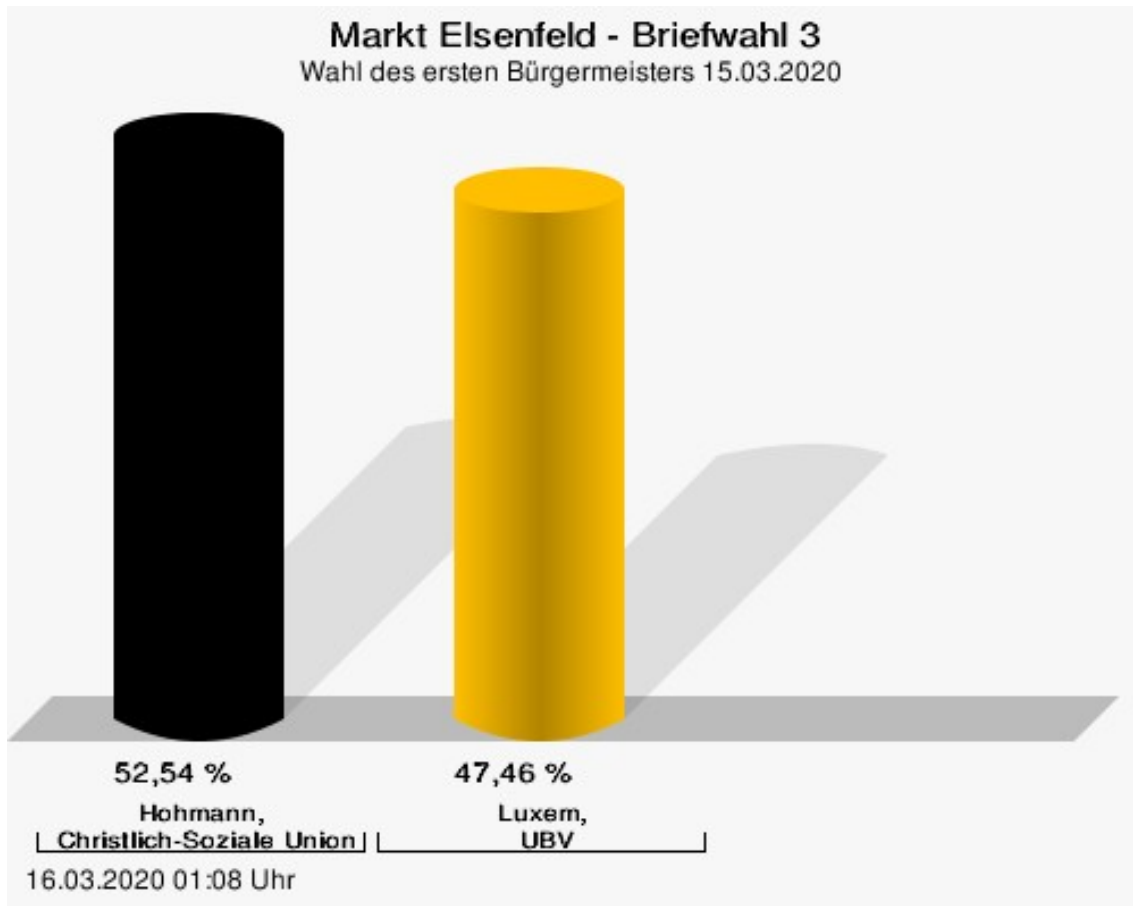
	Anzahl	Prozent
Hohmann, CSU	180	46,27 %
Luxem, UBV	209	53,73 %



Luxem, UBV = Luxem, Unabhängige Bürgervereinigung

Briefwahl 3

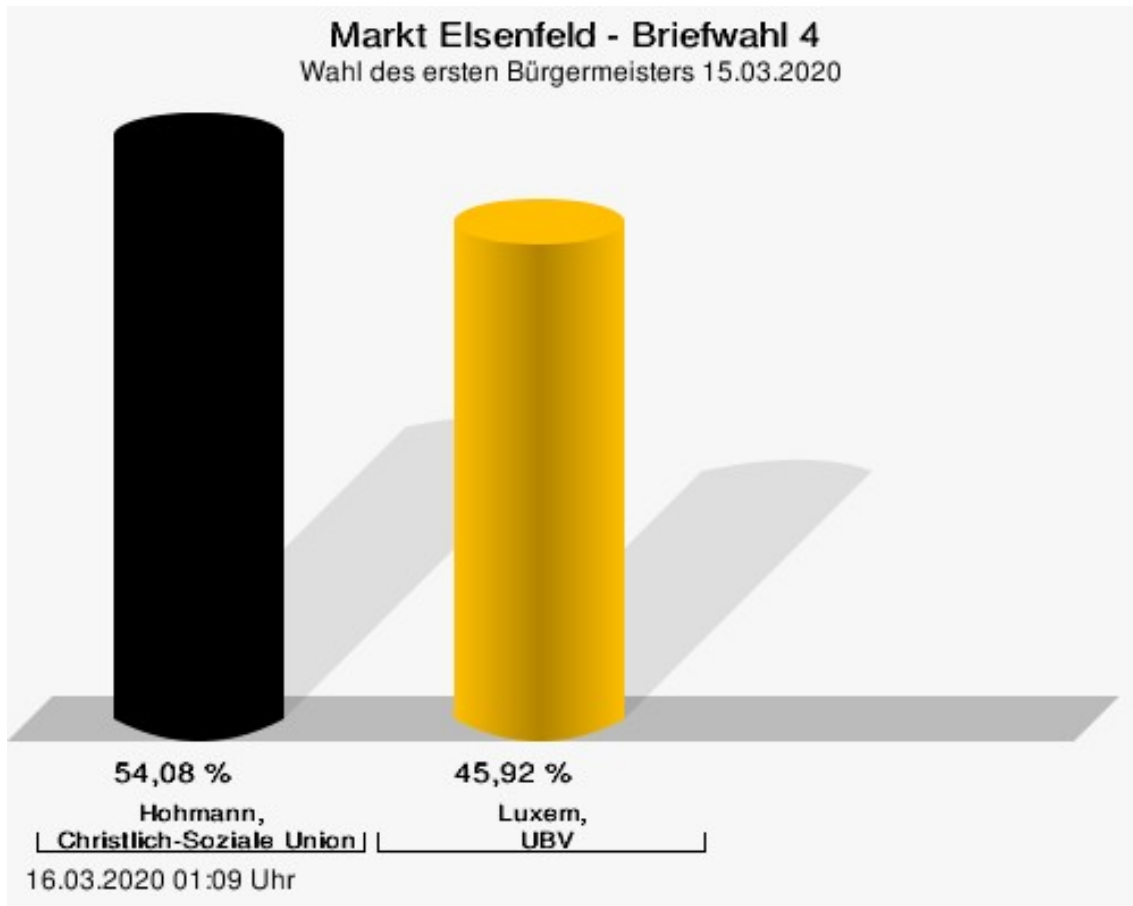
	Anzahl	Prozent
Hohmann, CSU	321	52,54 %
Luxem, UBV	290	47,46 %



Luxem, UBV = Luxem, Unabhängige Bürgervereinigung

Briefwahl 4

	Anzahl	Prozent
Hohmann, CSU	265	54,08 %
Luxem, UBV	225	45,92 %



Luxem, UBV = Luxem, Unabhängige Bürgervereinigung

Übersicht Stimmbezirke

Zusammenstellung der Ergebnisse nach Stimmbezirken

Stimmbezirk	Stand	Wahlberechtigte	Wähler/innen	gültig	CSU	UBV
Elsfeld 1	eingegangen	1.515	27,99 %	98,58 %	48,09 %	51,91 %
Elsfeld 2	eingegangen	1.522	25,30 %	96,10 %	47,84 %	52,16 %
Elsfeld 3	eingegangen	1.532	24,35 %	97,32 %	47,66 %	52,34 %
Rück	eingegangen	758	25,07 %	97,89 %	58,60 %	41,40 %
Schippach	eingegangen	521	24,76 %	99,22 %	56,25 %	43,75 %
Eichelsbach	eingegangen	586	26,62 %	96,79 %	39,07 %	60,93 %
Briefwahl 1	eingegangen	0		98,13 %	59,20 %	40,80 %
Briefwahl 2	eingegangen	0		96,53 %	46,27 %	53,73 %
Briefwahl 3	eingegangen	0		97,14 %	52,54 %	47,46 %
Briefwahl 4	eingegangen	0		97,03 %	54,08 %	45,92 %
Markt Elsfeld	10 von 10	6.434	57,13 %	97,36 %	51,33 %	48,67 %