

Wahlbuch
Kommunalwahlen
15.03.2020
Stadt Erlenbach a.Main
Herausgegeben am 01.04.2020

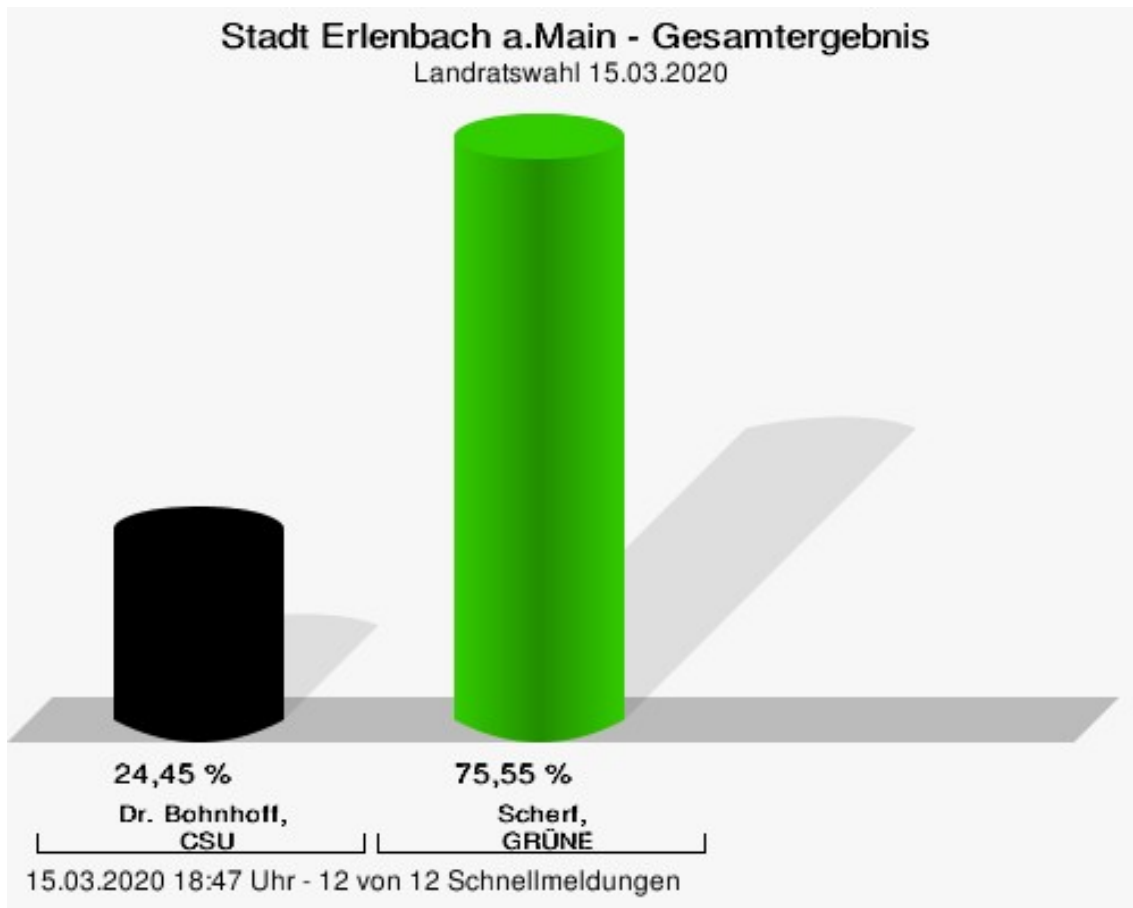
Inhaltsverzeichnis

Landratswahl	1
Stadt Erlenbach a.Main	1
Stimmbezirke	3
Stimmbezirk 01	3
Stimmbezirk 02	5
Stimmbezirk 03	7
Stimmbezirk 04	9
Stimmbezirk 05	11
Stimmbezirk 06	13
Stimmbezirk 07	15
Stimmbezirk 08	17
Stimmbezirk 09	19
Briefwahl 01	21
Briefwahl 02	22
Briefwahl 03	23
Übersicht Stimmbezirke	24
Kreistagswahl	25
Stadt Erlenbach a.Main	25
Stimmbezirke	39
Stimmbezirk 01	39
Stimmbezirk 02	53
Stimmbezirk 03	67
Stimmbezirk 04	81
Stimmbezirk 05	95
Stimmbezirk 06	109
Stimmbezirk 07	123
Stimmbezirk 08	137
Stimmbezirk 09	151
Briefwahl 01	165
Briefwahl 02	178
Briefwahl 03	191
Übersicht Stimmbezirke	204
Wahl des Stadtrates	205
Stadt Erlenbach a.Main	205
Stimmbezirke	212
Stimmbezirk 01	212
Stimmbezirk 02	216
Stimmbezirk 03	220
Stimmbezirk 04	224
Stimmbezirk 05	228
Stimmbezirk 06	232

Stimmbezirk 07	236
Stimmbezirk 08	240
Stimmbezirk 09	244
Briefwahl 01	248
Briefwahl 02	251
Briefwahl 03	254
Übersicht Stimmbezirke	257


Landratswahl Stadt Erlenbach a.Main

	Anzahl	Prozent
Dr. Bohnhoff, CSU	856	24,45 %
Scherf, GRÜNE	2.645	75,55 %



Dr. Bohnhoff, CSU = Dr. Bohnhoff, Christlich-Soziale Union in Bayern e.V.
Scherf, GRÜNE = Scherf, BÜNDNIS 90/DIE GRÜNEN

Wahlbeteiligung

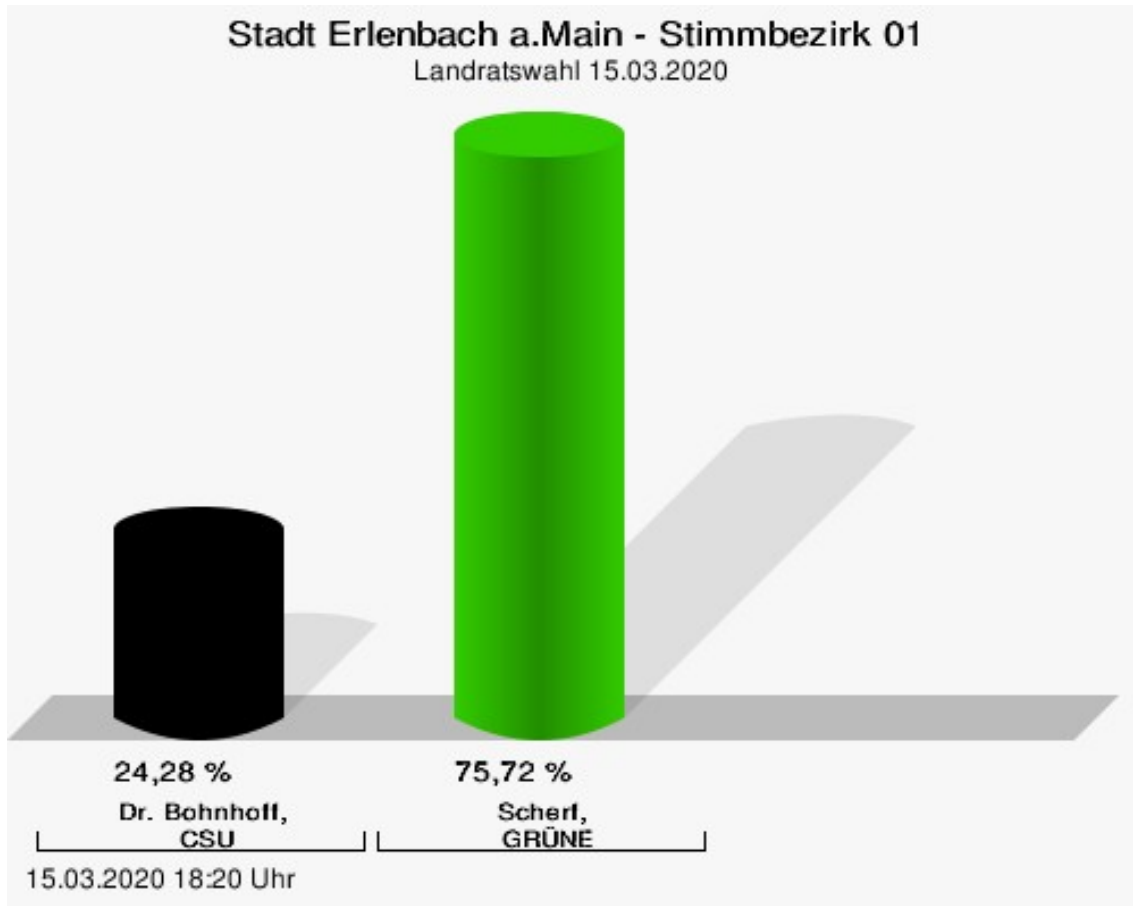


15.03.2020 18:47 Uhr - 12 von 12 Schnellmeldungen

Stimmbezirke

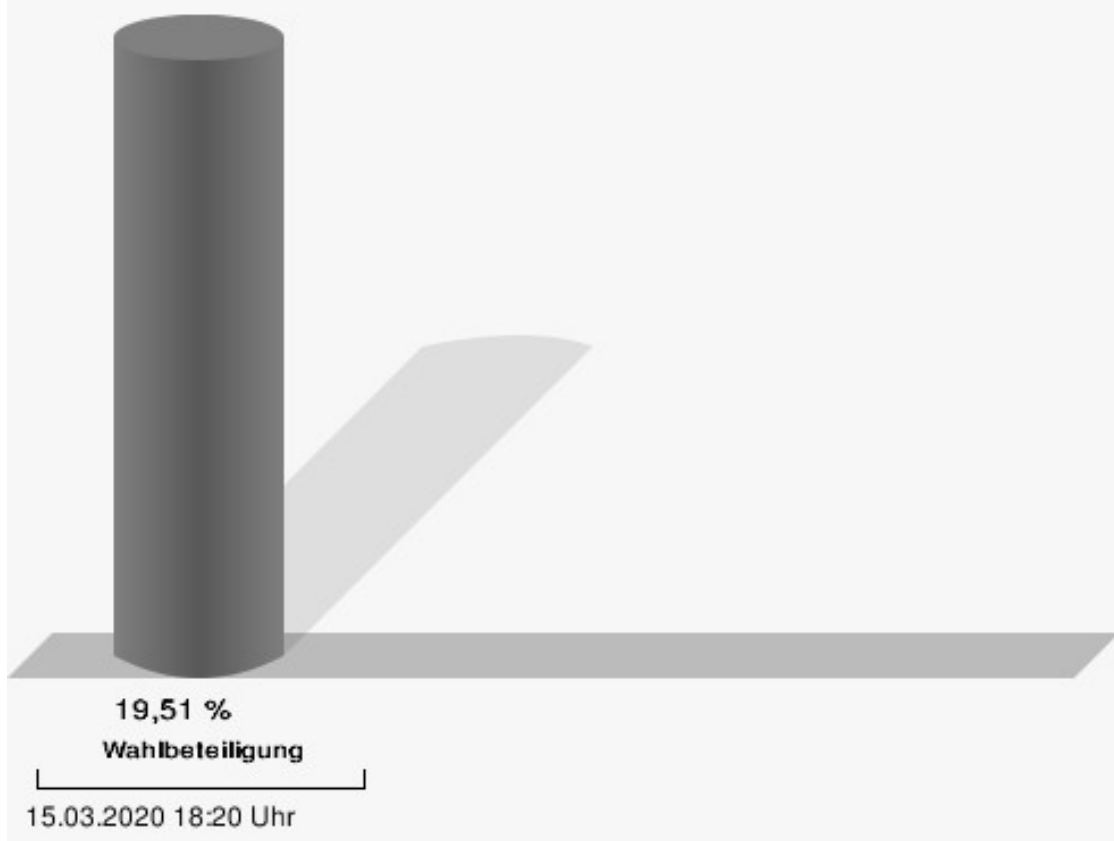
Stimmbezirk 01

	Anzahl	Prozent
Dr. Bohnhoff, CSU	42	24,28 %
Scherf, GRÜNE	131	75,72 %



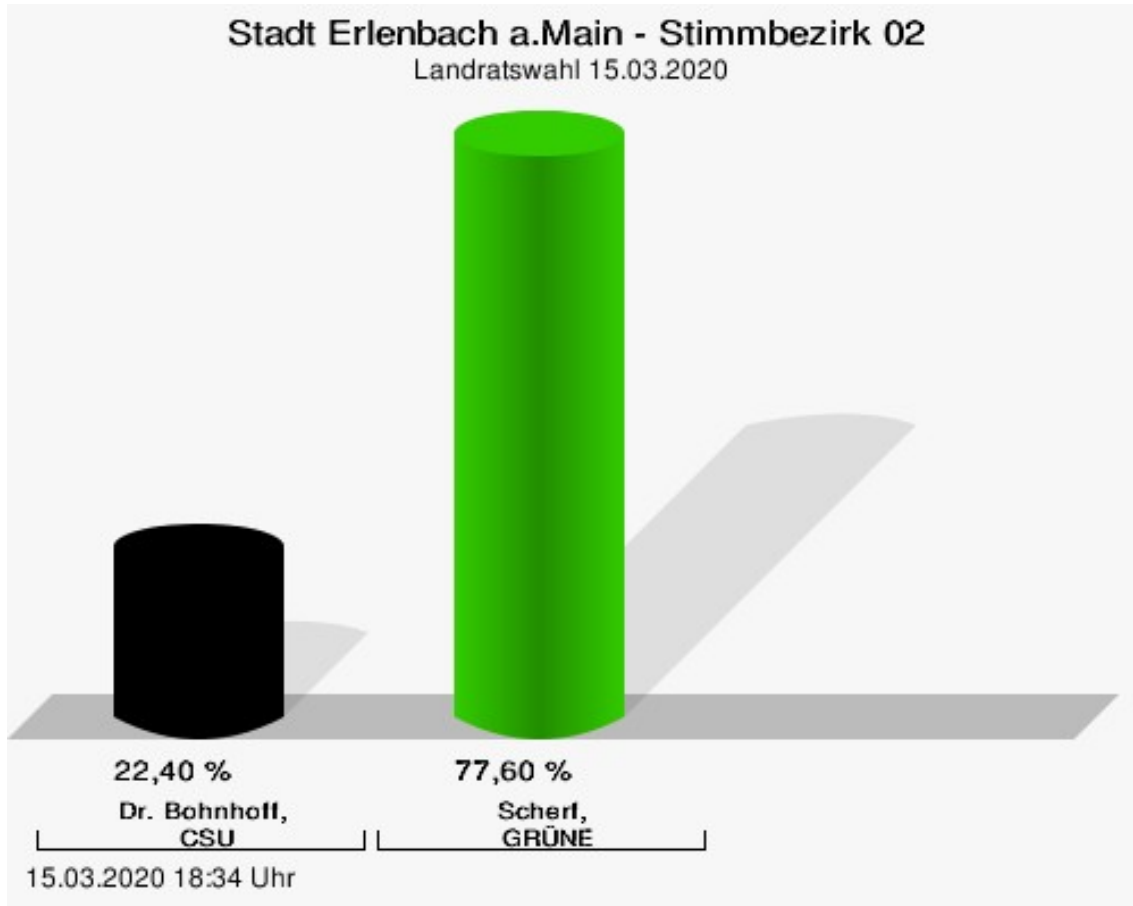
Dr. Bohnhoff, CSU = Dr. Bohnhoff, Christlich-Soziale Union in Bayern e.V.
Scherf, GRÜNE = Scherf, BÜNDNIS 90/DIE GRÜNEN

Wahlbeteiligung




Stimmbezirk 02

	Anzahl	Prozent
Dr. Bohnhoff, CSU	43	22,40 %
Scherf, GRÜNE	149	77,60 %



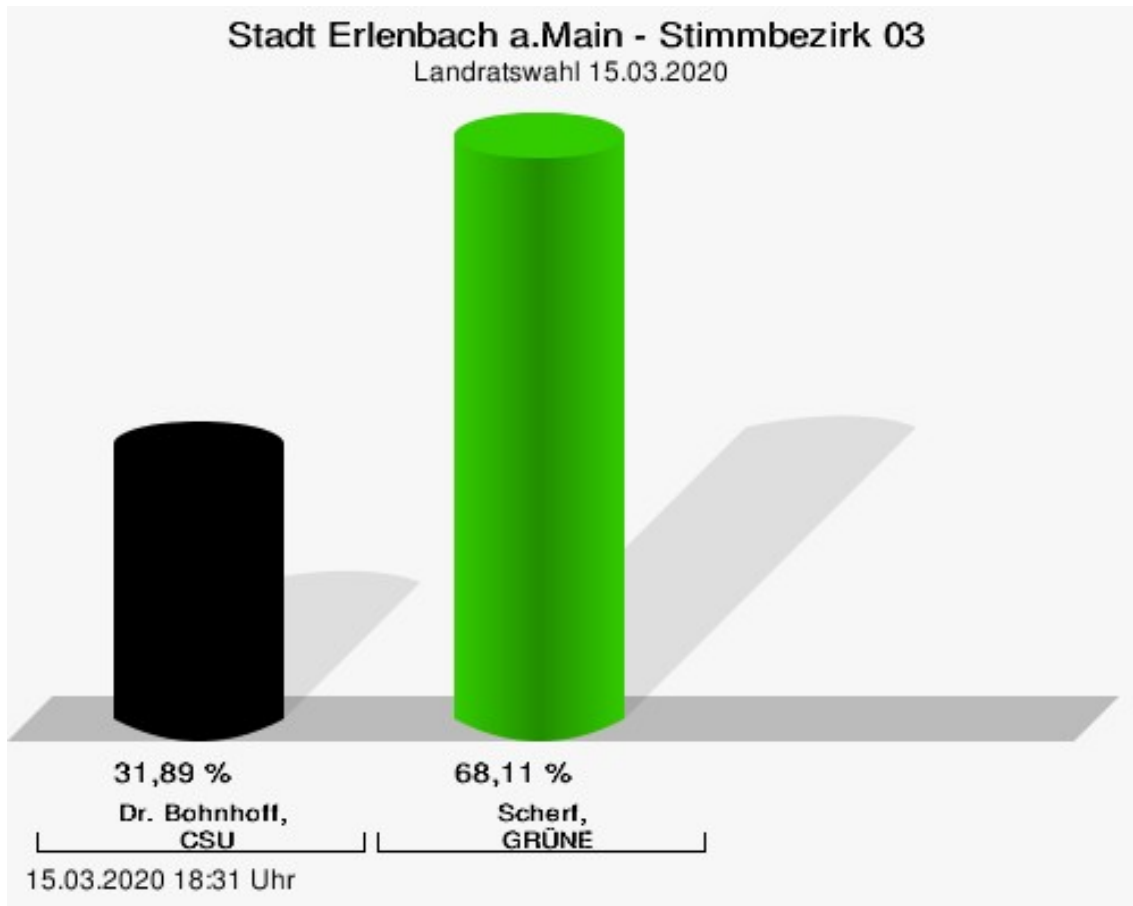
Dr. Bohnhoff, CSU = Dr. Bohnhoff, Christlich-Soziale Union in Bayern e.V.
Scherf, GRÜNE = Scherf, BÜNDNIS 90/DIE GRÜNEN

Wahlbeteiligung



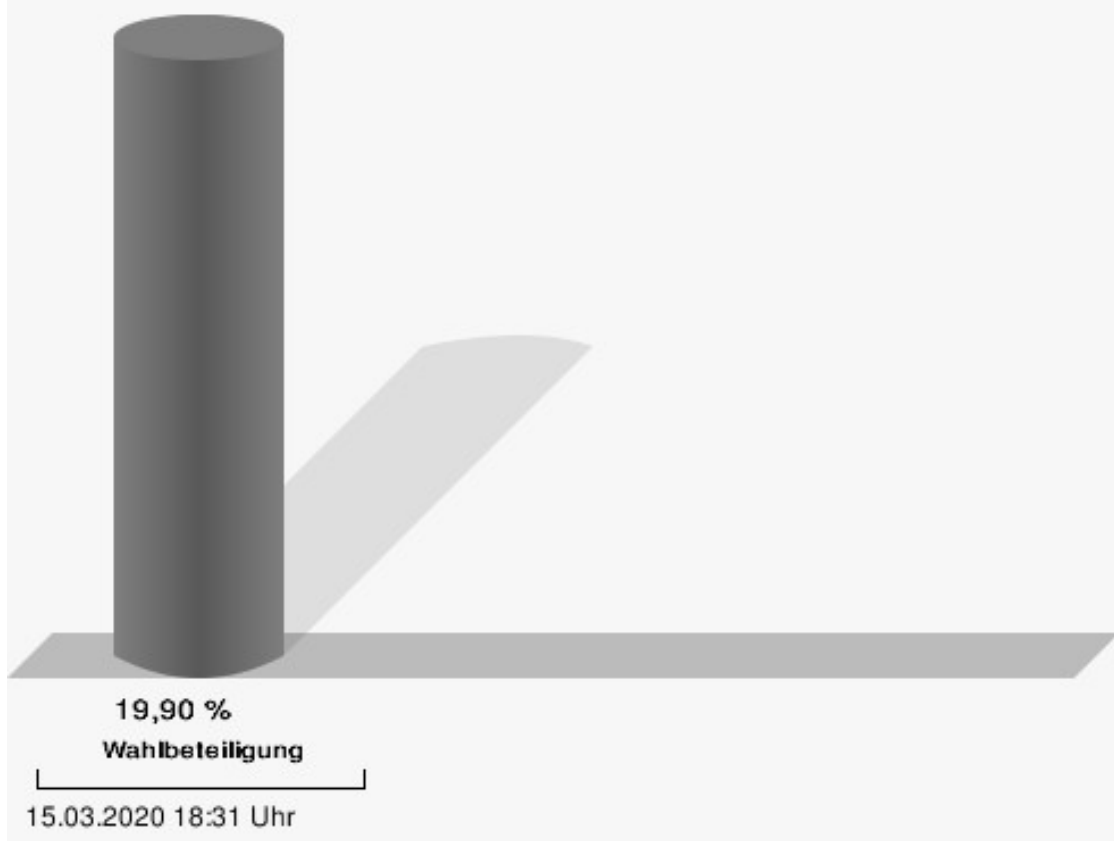
Stimmbezirk 03

	Anzahl	Prozent
Dr. Bohnhoff, CSU	59	31,89 %
Scherf, GRÜNE	126	68,11 %



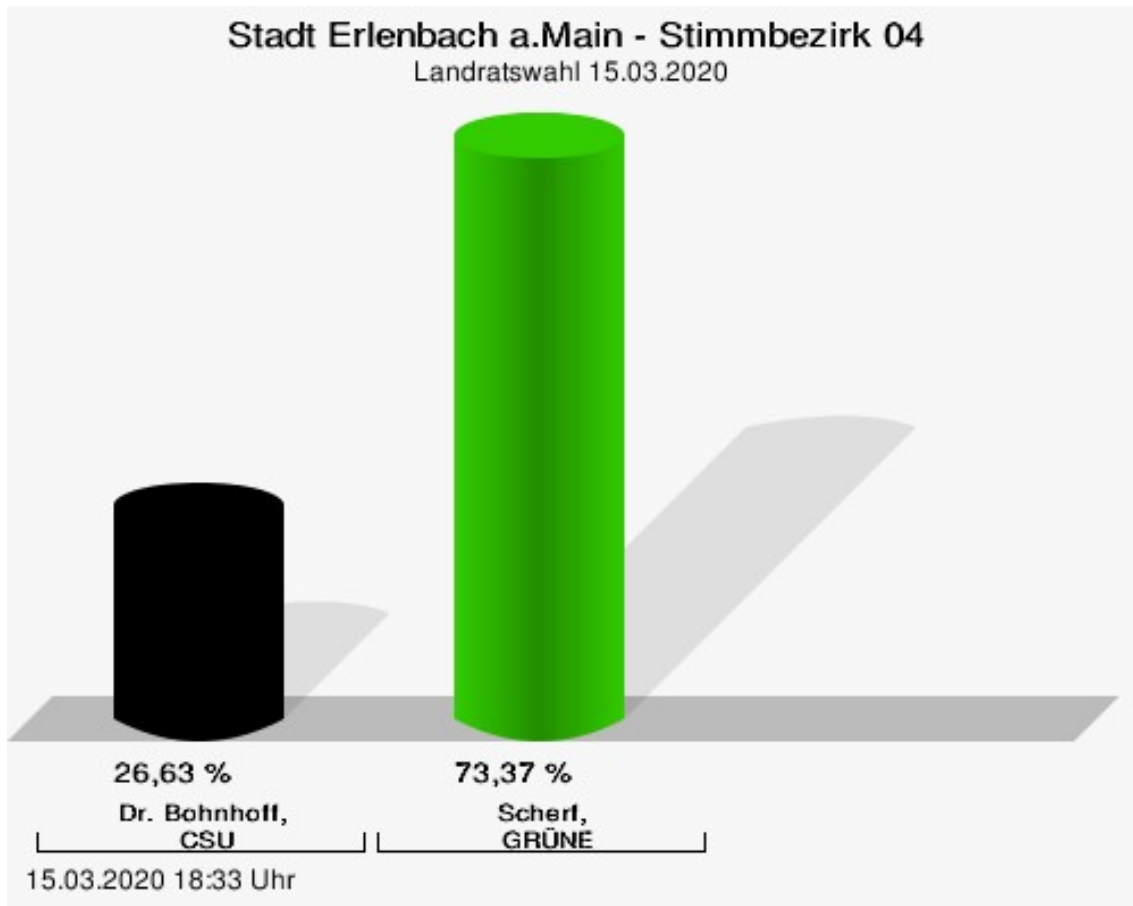
Dr. Bohnhoff, CSU = Dr. Bohnhoff, Christlich-Soziale Union in Bayern e.V.
Scherf, GRÜNE = Scherf, BÜNDNIS 90/DIE GRÜNEN

Wahlbeteiligung



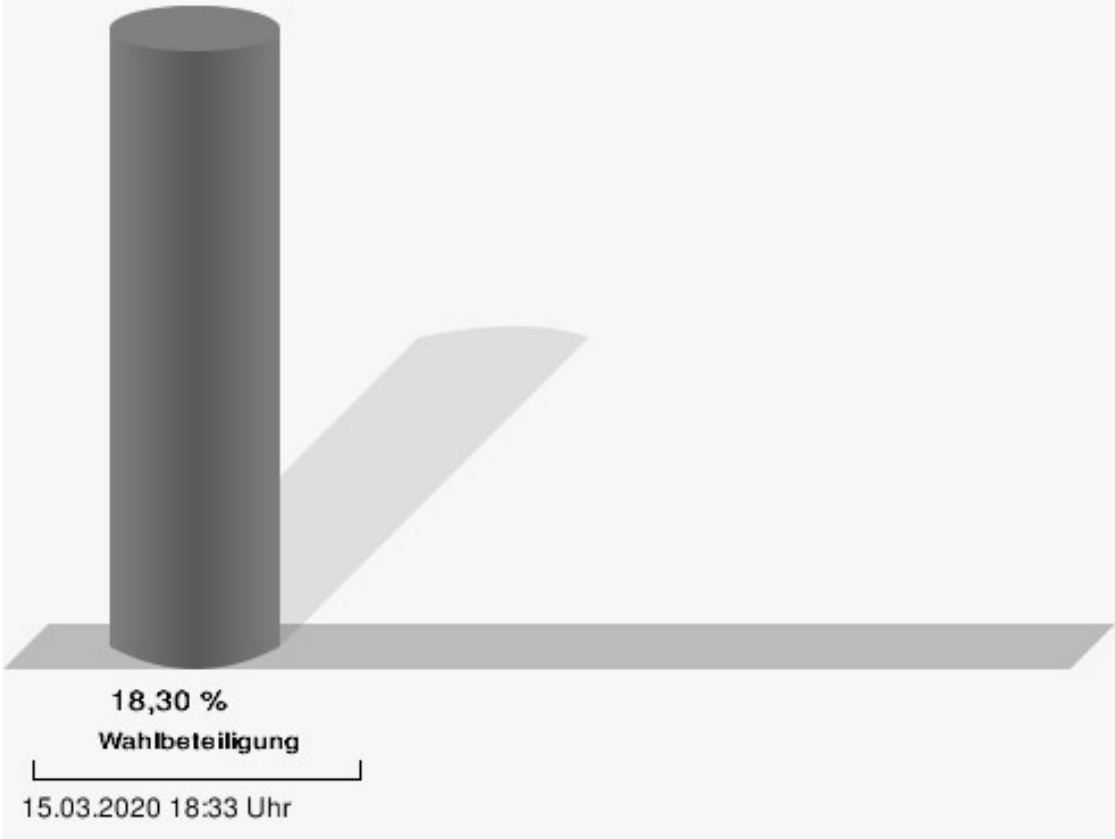
Stimmbezirk 04

	Anzahl	Prozent
Dr. Bohnhoff, CSU	49	26,63 %
Scherf, GRÜNE	135	73,37 %



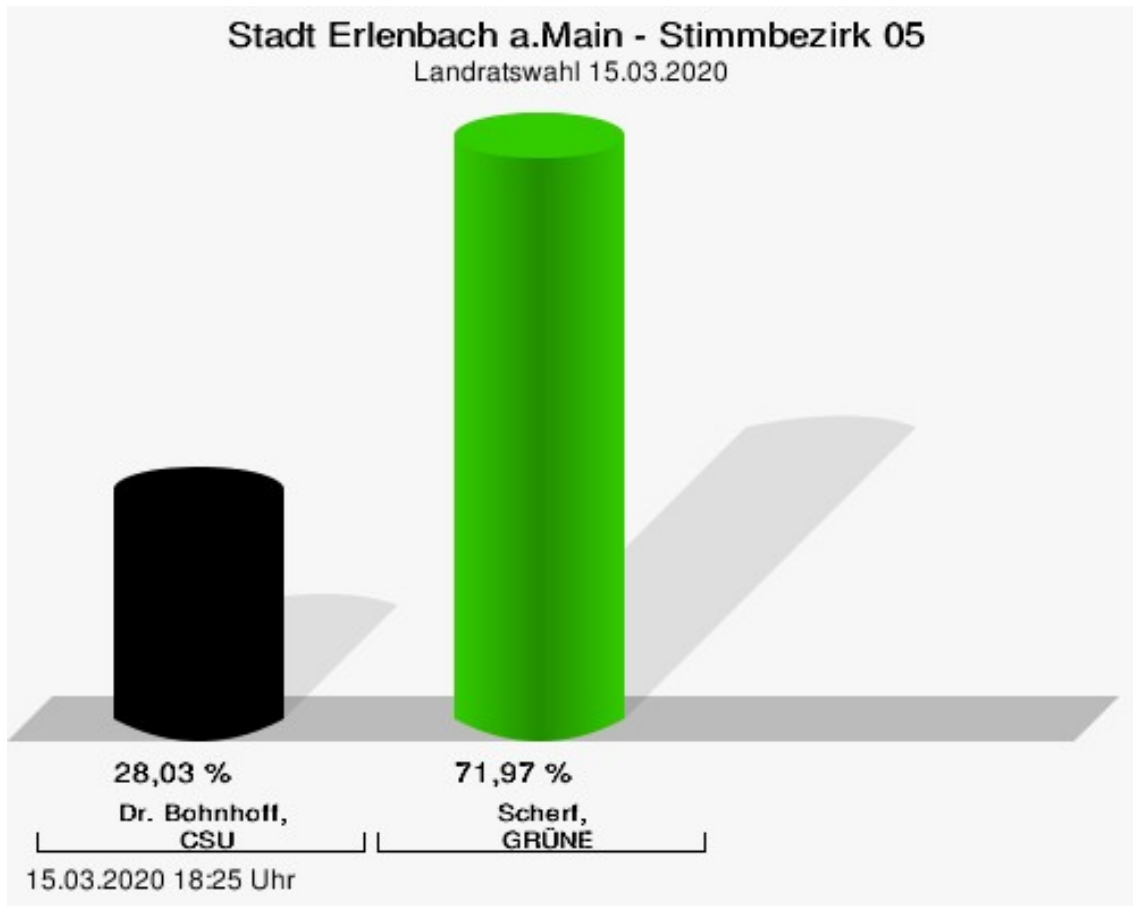
Dr. Bohnhoff, CSU = Dr. Bohnhoff, Christlich-Soziale Union in Bayern e.V.
Scherf, GRÜNE = Scherf, BÜNDNIS 90/DIE GRÜNEN

Wahlbeteiligung



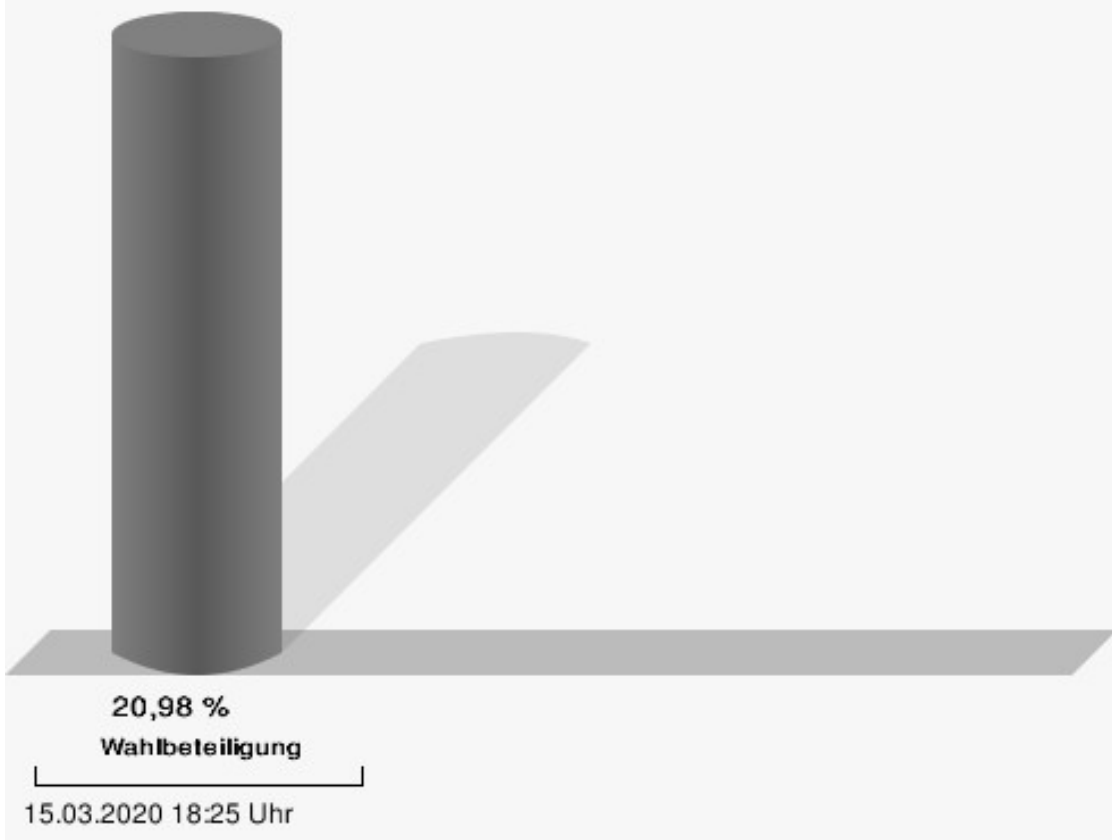
Stimmbezirk 05

	Anzahl	Prozent
Dr. Bohnhoff, CSU	44	28,03 %
Scherf, GRÜNE	113	71,97 %



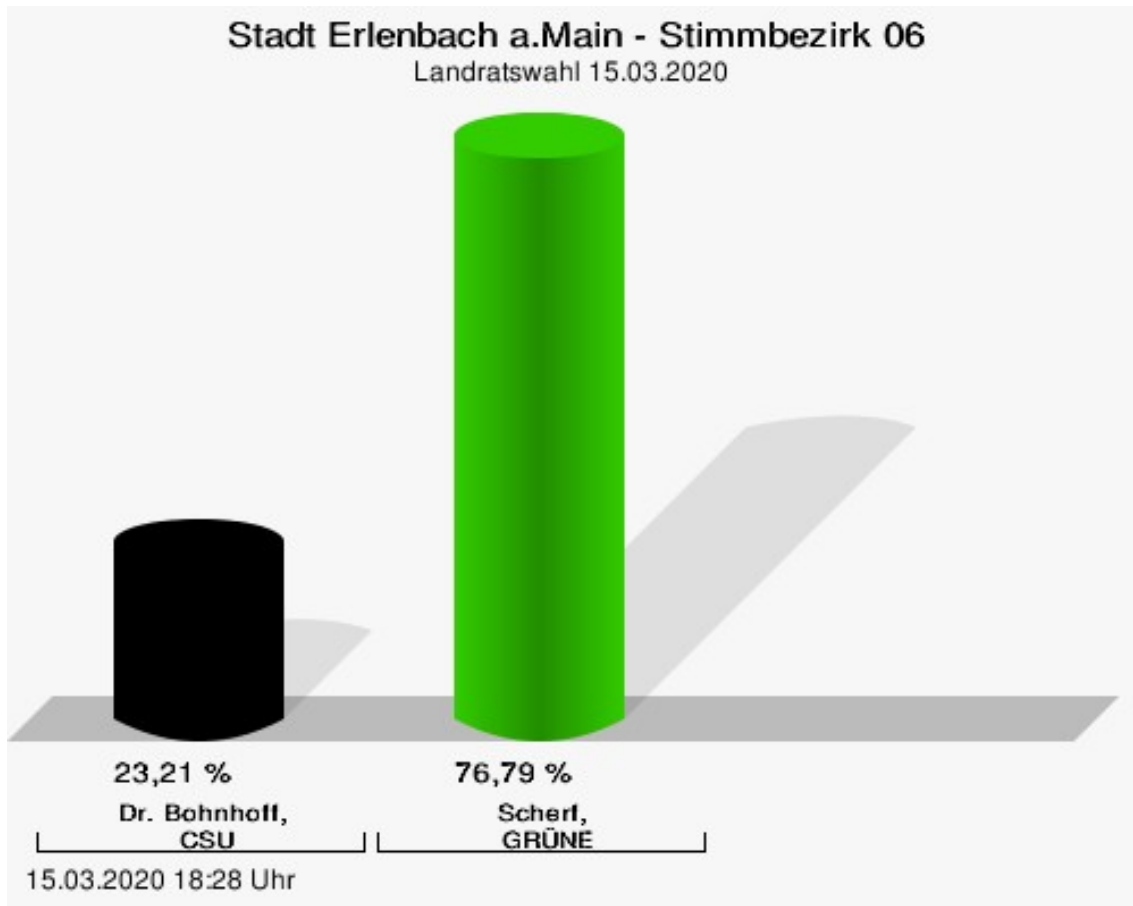
Dr. Bohnhoff, CSU = Dr. Bohnhoff, Christlich-Soziale Union in Bayern e.V.
Scherf, GRÜNE = Scherf, BÜNDNIS 90/DIE GRÜNEN

Wahlbeteiligung




Stimmbezirk 06

	Anzahl	Prozent
Dr. Bohnhoff, CSU	39	23,21 %
Scherf, GRÜNE	129	76,79 %



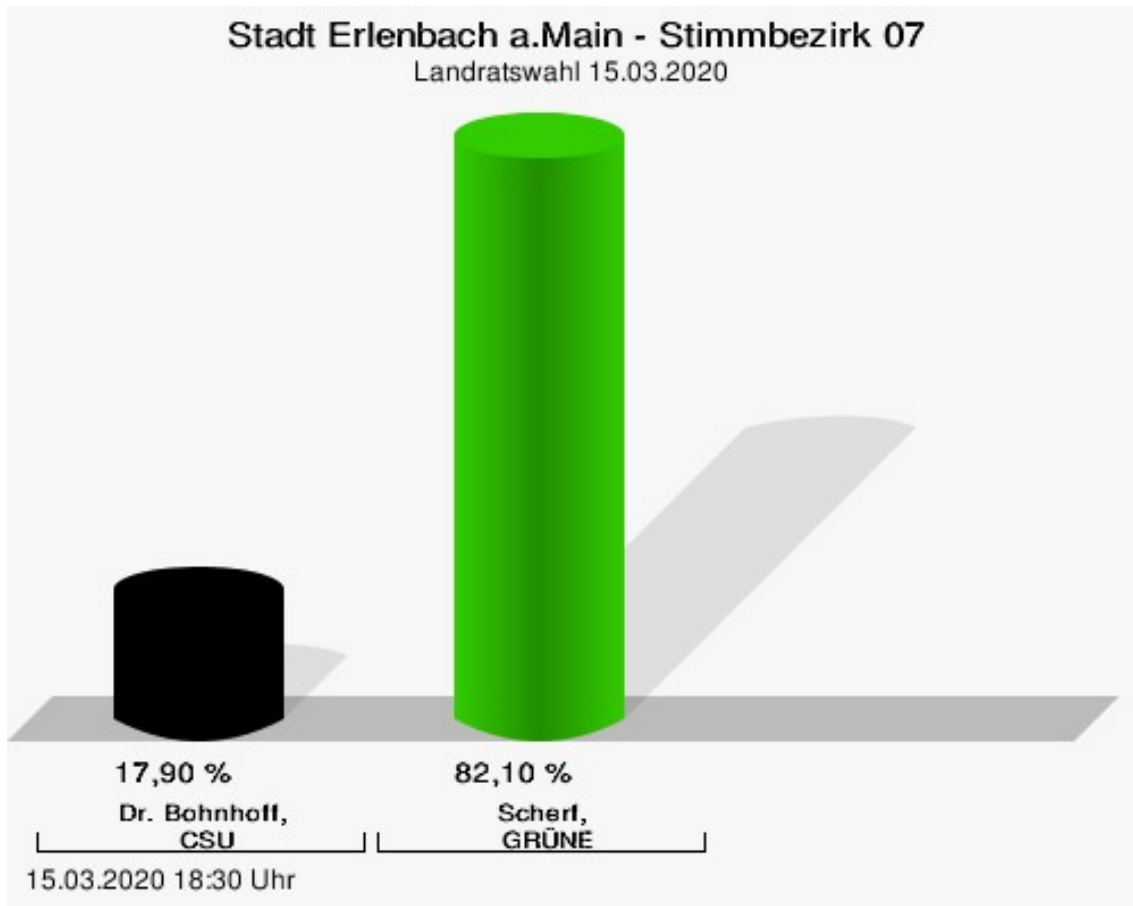
Dr. Bohnhoff, CSU = Dr. Bohnhoff, Christlich-Soziale Union in Bayern e.V.
Scherf, GRÜNE = Scherf, BÜNDNIS 90/DIE GRÜNEN

Wahlbeteiligung



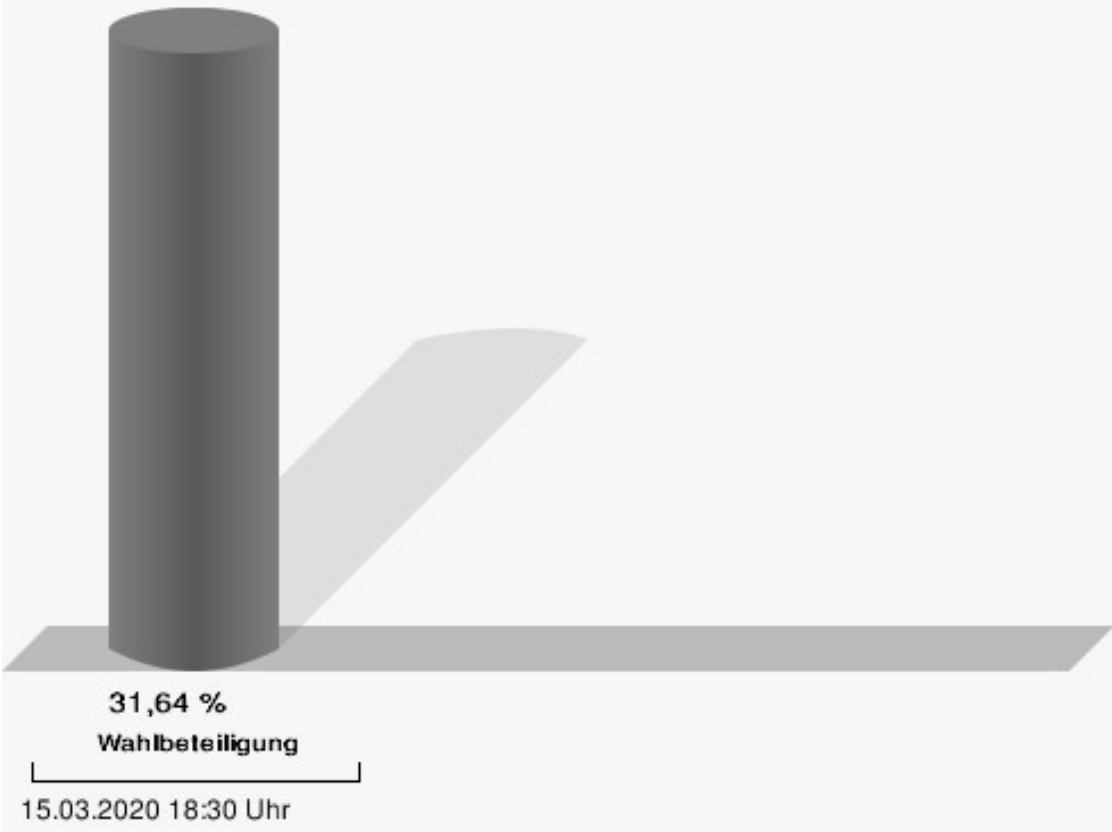
Stimmbezirk 07

	Anzahl	Prozent
Dr. Bohnhoff, CSU	29	17,90 %
Scherf, GRÜNE	133	82,10 %



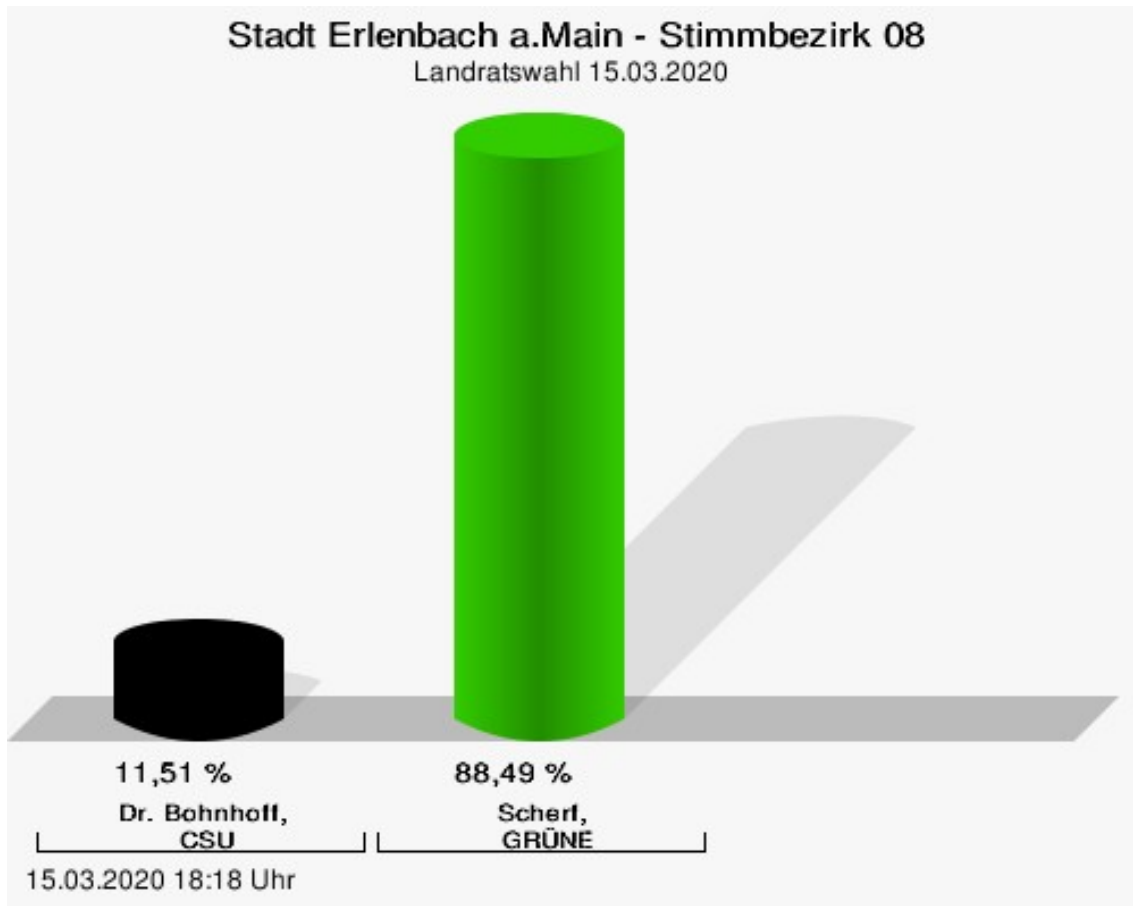
Dr. Bohnhoff, CSU = Dr. Bohnhoff, Christlich-Soziale Union in Bayern e.V.
Scherf, GRÜNE = Scherf, BÜNDNIS 90/DIE GRÜNEN

Wahlbeteiligung



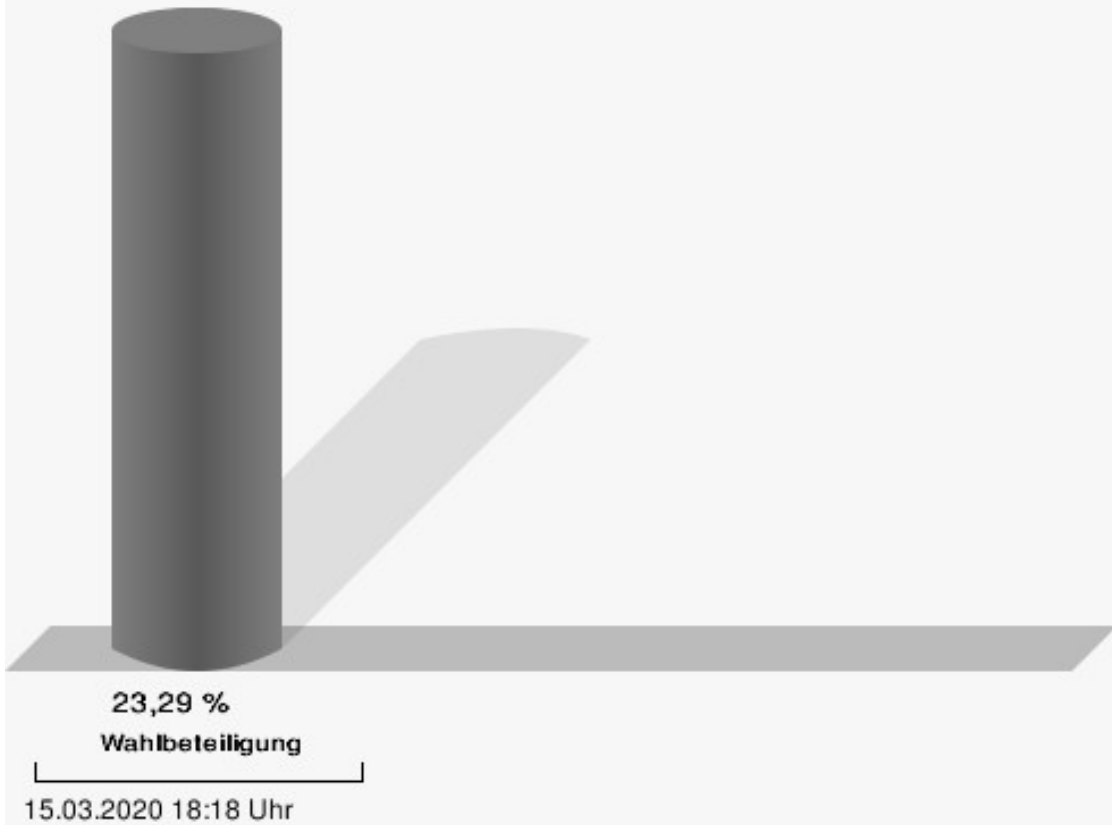
Stimmbezirk 08

	Anzahl	Prozent
Dr. Bohnhoff, CSU	16	11,51 %
Scherf, GRÜNE	123	88,49 %



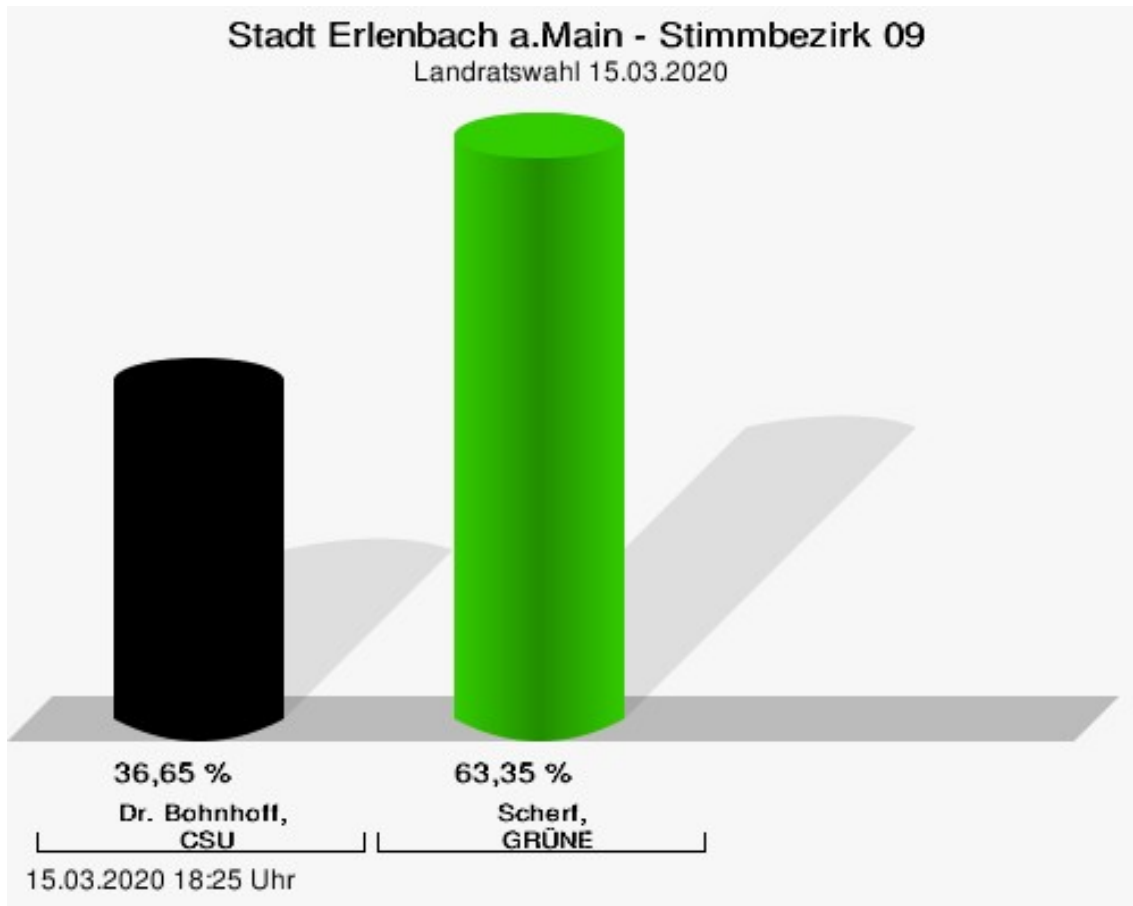
Dr. Bohnhoff, CSU = Dr. Bohnhoff, Christlich-Soziale Union in Bayern e.V.
Scherf, GRÜNE = Scherf, BÜNDNIS 90/DIE GRÜNEN

Wahlbeteiligung



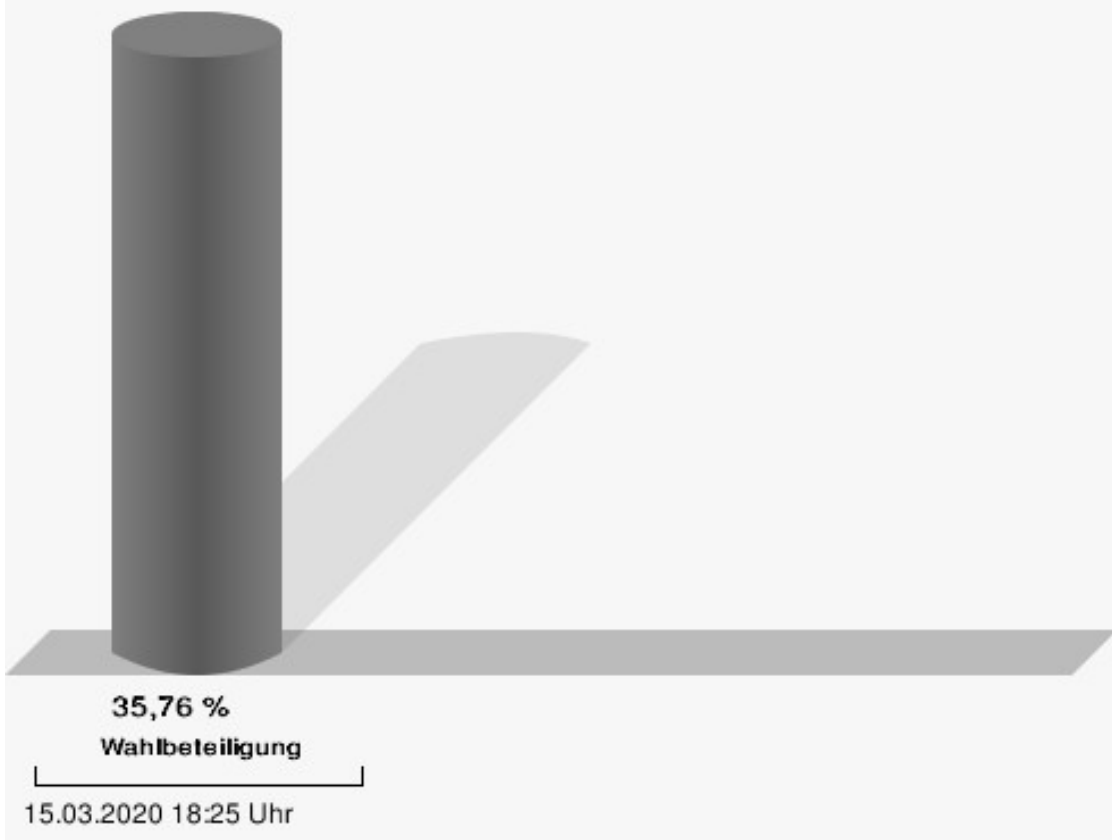
Stimmbezirk 09

	Anzahl	Prozent
Dr. Bohnhoff, CSU	59	36,65 %
Scherf, GRÜNE	102	63,35 %



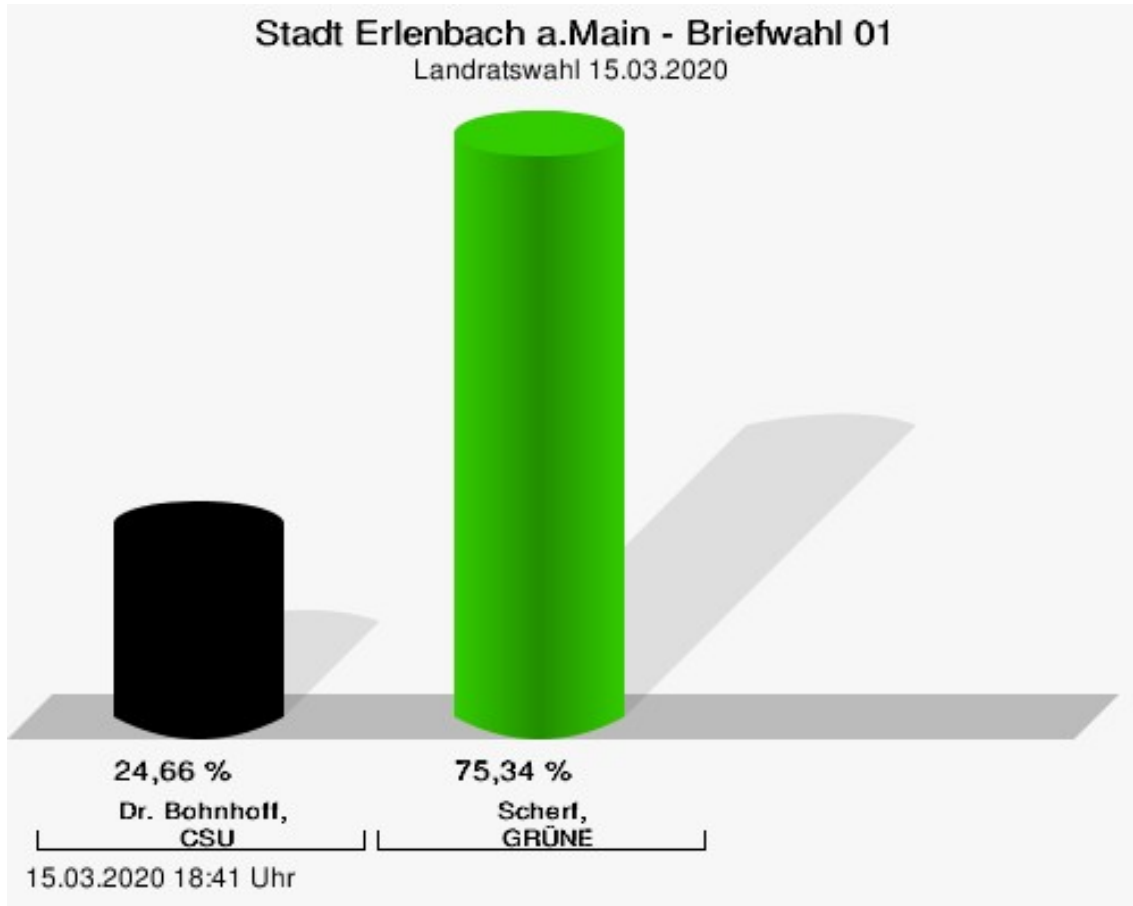
Dr. Bohnhoff, CSU = Dr. Bohnhoff, Christlich-Soziale Union in Bayern e.V.
Scherf, GRÜNE = Scherf, BÜNDNIS 90/DIE GRÜNEN

Wahlbeteiligung



Briefwahl 01

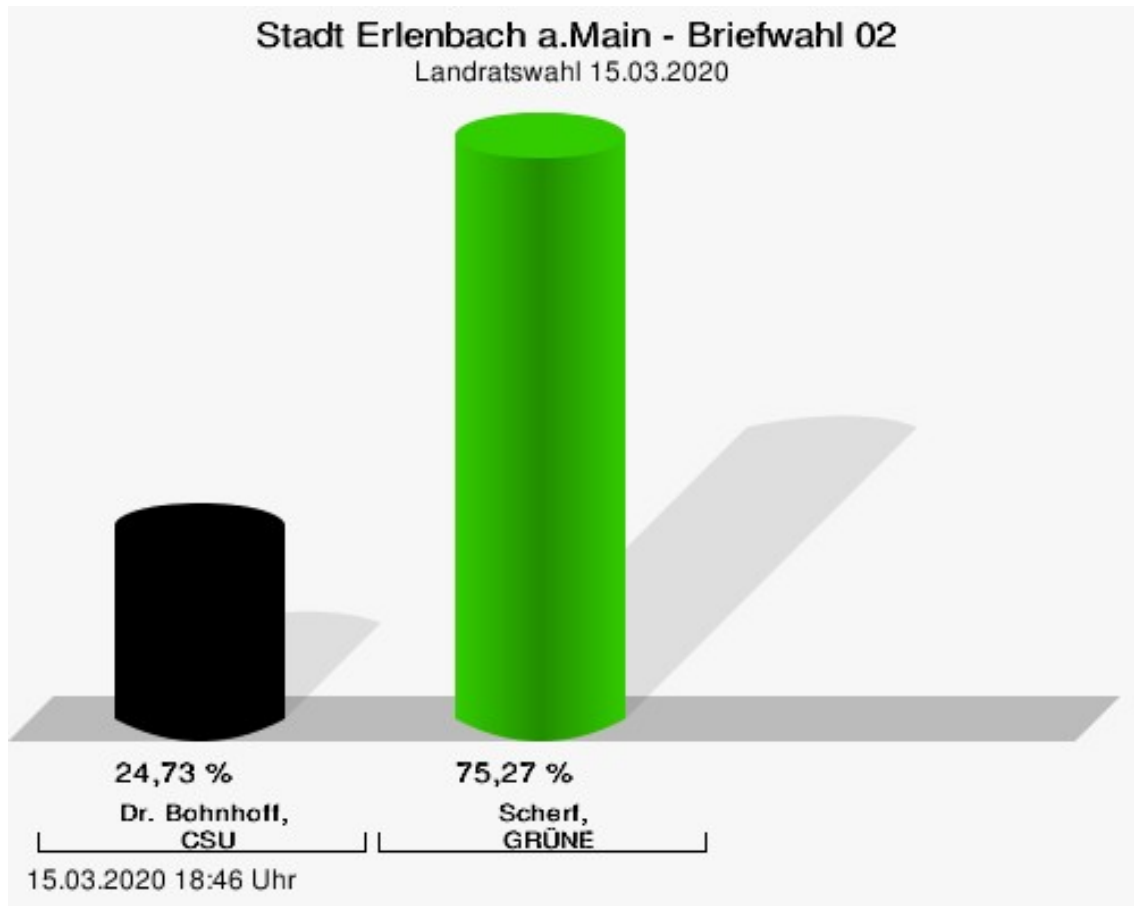
	Anzahl	Prozent
Dr. Bohnhoff, CSU	143	24,66 %
Scherf, GRÜNE	437	75,34 %



Dr. Bohnhoff, CSU = Dr. Bohnhoff, Christlich-Soziale Union in Bayern e.V.
Scherf, GRÜNE = Scherf, BÜNDNIS 90/DIE GRÜNEN

Briefwahl 02

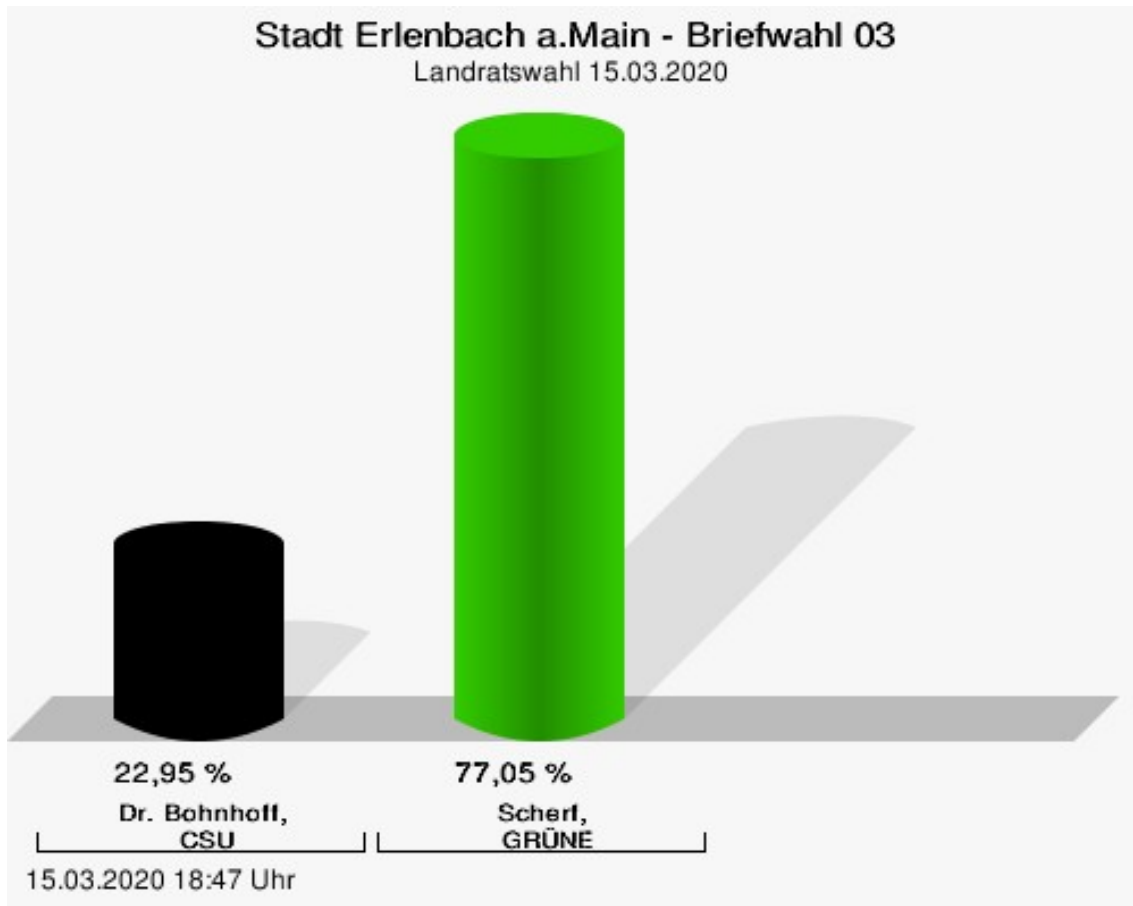
	Anzahl	Prozent
Dr. Bohnhoff, CSU	162	24,73 %
Scherf, GRÜNE	493	75,27 %



Dr. Bohnhoff, CSU = Dr. Bohnhoff, Christlich-Soziale Union in Bayern e.V.
Scherf, GRÜNE = Scherf, BÜNDNIS 90/DIE GRÜNEN

Briefwahl 03

	Anzahl	Prozent
Dr. Bohnhoff, CSU	171	22,95 %
Scherf, GRÜNE	574	77,05 %



Dr. Bohnhoff, CSU = Dr. Bohnhoff, Christlich-Soziale Union in Bayern e.V.
Scherf, GRÜNE = Scherf, BÜNDNIS 90/DIE GRÜNEN

Übersicht Stimmbezirke

Zusammenstellung der Ergebnisse nach Stimmbezirken

Stimmbezirk	Stand	Wahlberechtigte	Wähler/innen	gültig	CSU	GRÜNE
Stimmbezirk 01	eingegangen	897	19,51 %	98,86 %	24,28 %	75,72 %
Stimmbezirk 02	eingegangen	999	19,72 %	97,46 %	22,40 %	77,60 %
Stimmbezirk 03	eingegangen	955	19,90 %	97,37 %	31,89 %	68,11 %
Stimmbezirk 04	eingegangen	1.038	18,30 %	96,84 %	26,63 %	73,37 %
Stimmbezirk 05	eingegangen	796	20,98 %	94,01 %	28,03 %	71,97 %
Stimmbezirk 06	eingegangen	926	18,47 %	98,25 %	23,21 %	76,79 %
Stimmbezirk 07	eingegangen	512	31,64 %	100,00 %	17,90 %	82,10 %
Stimmbezirk 08	eingegangen	601	23,29 %	99,29 %	11,51 %	88,49 %
Stimmbezirk 09	eingegangen	467	35,76 %	96,41 %	36,65 %	63,35 %
Briefwahl 01	eingegangen	0		99,32 %	24,66 %	75,34 %
Briefwahl 02	eingegangen	0		99,70 %	24,73 %	75,27 %
Briefwahl 03	eingegangen	0		99,73 %	22,95 %	77,05 %
Stadt Erlenbach a.Main	12 von 12	7.191	49,33 %	98,70 %	24,45 %	75,55 %

Kreistagswahl

Stadt Erlenbach a.Main

	Anzahl	Prozent
CSU	58.427	32,90 %
Dr. Armin Bohnhoff, CSU	1.896	3,25 %
Karin Passow, CSU	1.159	1,98 %
Michael Schwing, CSU	1.734	2,97 %
Lisa Steger, CSU	837	1,43 %
Berthold R�uth, CSU	1.796	3,07 %
Kersten M�nzenberger, CSU	988	1,69 %
Peter Schmitt, CSU	881	1,51 %
Monika Schuck, CSU	959	1,64 %
Stefan Breunig, CSU	1.173	2,01 %
Eva Geis, CSU	853	1,46 %
Martin Gundert, CSU	3.139	5,37 %
Edeltraud Fecher, CSU	955	1,63 %
Philipp Tr�tzler, CSU	767	1,31 %
J�rgen Reinhard, CSU	1.181	2,02 %
Kai Hohmann, CSU	770	1,32 %
Dietmar Fieger, CSU	1.332	2,28 %
Ralf Reichwein, CSU	1.556	2,66 %
Martin Stock, CSU	930	1,59 %
Christian Schreck, CSU	743	1,27 %
Thomas K�hler, CSU	1.052	1,80 %
Siegfried Scholtka, CSU	956	1,64 %
Stephanie Aulbach, CSU	699	1,20 %
Gernot Winter, CSU	791	1,35 %
Boris Gro�skinsky, CSU	881	1,51 %
Max-Josef Eck, CSU	687	1,18 %
Michael Stegmann, CSU	718	1,23 %
Andreas Freiburg, CSU	674	1,15 %
Stefan Schwab, CSU	689	1,18 %
Martin Eilbacher, CSU	651	1,11 %
Thomas Haas, CSU	628	1,07 %
Patrick Walter, CSU	610	1,04 %
Karl Zimmermann, CSU	695	1,19 %
Gerhard R�uth, CSU	904	1,55 %
Doris Hegmann, CSU	832	1,42 %
Steffen Trautmann, CSU	717	1,23 %
Volker Mayer, CSU	660	1,13 %
Christoph Grosch, CSU	2.249	3,85 %

	Anzahl	Prozent
Rainer Kroth, CSU	600	1,03 %
Yüksel Dural-Dietz, CSU	647	1,11 %
Bettina Becker, CSU	875	1,50 %
Andrea Discher-Bayer, CSU	559	0,96 %
Dr. Uwe Rohe, CSU	668	1,14 %
Armin Bick, CSU	565	0,97 %
Manuela Fromm, CSU	629	1,08 %
Marius Kretschmer, CSU	546	0,93 %
Andreas Hohm, CSU	737	1,26 %
Marcello Spielmann, CSU	1.510	2,58 %
Katja Zöllner, CSU	683	1,17 %
Patricia Häcker, CSU	556	0,95 %
Erika Giegerich, CSU	655	1,12 %
Mustafa Tolaman, CSU	1.430	2,45 %
Gerhard Broßler, CSU	524	0,90 %
Paul Klimmer, CSU	826	1,41 %
Bernhard Kern, CSU	526	0,90 %
Volker Schießmann, CSU	477	0,82 %
Claudia Kappes, CSU	685	1,17 %
Manfred Schüßler, CSU	719	1,23 %
Joachim Bieber, CSU	703	1,20 %
Erwin Dotzel, CSU	1.345	2,30 %
Michael Berninger, CSU	3.220	5,51 %
GRÜNE	39.980	22,51 %
Marion Becker, GRÜNE	1.093	2,73 %
Jens Marco Scherf, GRÜNE	3.467	8,67 %
Hannelore Kreuzer, GRÜNE	792	1,98 %
Ansgar Stich, GRÜNE	924	2,31 %
Dr. Nina Schüßler, GRÜNE	854	2,14 %
Mattis Fischmann, GRÜNE	795	1,99 %
Sylvia Deckert, GRÜNE	1.463	3,66 %
Alexander Heß, GRÜNE	621	1,55 %
Petra Münzel, GRÜNE	2.446	6,12 %
Joachim Schneider, GRÜNE	860	2,15 %
Cordula Hunze-Lee, GRÜNE	619	1,55 %
Werner Billmaier, GRÜNE	751	1,88 %
Sabine Stellrecht-Schmidt, GRÜNE	640	1,60 %
Dieter Heilemann, GRÜNE	494	1,24 %
Annette Horn, GRÜNE	517	1,29 %

	Anzahl	Prozent
Burkard Beck, GRÜNE	569	1,42 %
Anna Bärenklau, GRÜNE	537	1,34 %
Thilo Dekant, GRÜNE	489	1,22 %
Julia Körbel, GRÜNE	531	1,33 %
Albert Taudte, GRÜNE	477	1,19 %
Franka Stich, GRÜNE	454	1,14 %
Frank Grabowski, GRÜNE	424	1,06 %
Yvonne Holzapfel-Graner, GRÜNE	909	2,27 %
Dr. Frank Küster, GRÜNE	475	1,19 %
Heidi Weber, GRÜNE	526	1,32 %
Alfred Sunder-Plassmann, GRÜNE	412	1,03 %
Lucy Hektor, GRÜNE	830	2,08 %
Rolf Heesch, GRÜNE	407	1,02 %
Annette Dekant, GRÜNE	411	1,03 %
Jan Pollakowski, GRÜNE	431	1,08 %
Rita Giegerich, GRÜNE	496	1,24 %
Wolfgang Münzel, GRÜNE	1.287	3,22 %
Christina Ulshöfer, GRÜNE	457	1,14 %
Cedric Johanni, GRÜNE	414	1,04 %
Stephanie Hektor, GRÜNE	841	2,10 %
Nico Zöller, GRÜNE	476	1,19 %
Sylvia Zahn, GRÜNE	405	1,01 %
Uwe Weigelt, GRÜNE	389	0,97 %
Gertrud Schwarz-Schöhl, GRÜNE	372	0,93 %
Lukas Almitter, GRÜNE	428	1,07 %
Karin Günther, GRÜNE	383	0,96 %
Marcel Schmidt, GRÜNE	368	0,92 %
Caroline Arnold, GRÜNE	487	1,22 %
Lukas Hartmann, GRÜNE	418	1,05 %
Beate Höltermann, GRÜNE	857	2,14 %
Séan Kervick, GRÜNE	367	0,92 %
Margot Kautz, GRÜNE	586	1,47 %
Roland Arnold, GRÜNE	360	0,90 %
Anne Scherf, GRÜNE	701	1,75 %
Julian Deckert, GRÜNE	569	1,42 %
Astrid Schreiber, GRÜNE	365	0,91 %
Wolfgang Günther, GRÜNE	334	0,84 %
Eva Rother, GRÜNE	336	0,84 %
Michael Bernhard, GRÜNE	677	1,69 %

	Anzahl	Prozent
Christl Wurtinger, GRÜNE	468	1,17 %
Michael Grundmann, GRÜNE	392	0,98 %
Anke Küster, GRÜNE	358	0,90 %
Bernhard Westhoff-Höltermann, GRÜNE	541	1,35 %
Annette Rüttger, GRÜNE	357	0,89 %
Dr. Eberhard Großmann, GRÜNE	1.273	3,18 %
FREIE WÄHLER/FW	15.988	9,00 %
Andreas Fath, FREIE WÄHLER/FW	1.105	6,91 %
Thomas Zöllner, FREIE WÄHLER/FW	1.031	6,45 %
Jessica Klug, FREIE WÄHLER/FW	426	2,66 %
Thomas Becker, FREIE WÄHLER/FW	439	2,75 %
Dr. Hans Jürgen Fahn, FREIE WÄHLER/FW	1.327	8,30 %
Susanne Wörner, FREIE WÄHLER/FW	288	1,80 %
Bernd Schötterl, FREIE WÄHLER/FW	244	1,53 %
Roland Eppig, FREIE WÄHLER/FW	397	2,48 %
Thomas Grün, FREIE WÄHLER/FW	221	1,38 %
Edwin Lieb, FREIE WÄHLER/FW	338	2,11 %
Peter Maurer, FREIE WÄHLER/FW	169	1,06 %
Hedi Bast, FREIE WÄHLER/FW	234	1,46 %
Dietmar Wolz, FREIE WÄHLER/FW	177	1,11 %
Michael Schüßler, FREIE WÄHLER/FW	230	1,44 %
Matthias Luxem, FREIE WÄHLER/FW	817	5,11 %
Jürgen Knapp, FREIE WÄHLER/FW	197	1,23 %
Michael Bein, FREIE WÄHLER/FW	219	1,37 %
Daniela Schmitt, FREIE WÄHLER/FW	211	1,32 %
Achim Schneider, FREIE WÄHLER/FW	135	0,84 %
Alexander Geis, FREIE WÄHLER/FW	254	1,59 %

	Anzahl	Prozent
Anja Dissler, FREIE WÄHLER/FW	166	1,04 %
Jürgen Weiskopf, FREIE WÄHLER/FW	132	0,83 %
Jürgen Klement, FREIE WÄHLER/FW	161	1,01 %
Berthold Oberle, FREIE WÄHLER/FW	308	1,93 %
Stephanie Endres, FREIE WÄHLER/FW	165	1,03 %
Marek Rebscher, FREIE WÄHLER/FW	203	1,27 %
Alexandra Frieß, FREIE WÄHLER/FW	195	1,22 %
Ludwig Seuffert, FREIE WÄHLER/FW	180	1,13 %
Bernd Klein, FREIE WÄHLER/FW	207	1,29 %
Birgit Hotz, FREIE WÄHLER/FW	189	1,18 %
Kurt Bittner, FREIE WÄHLER/FW	146	0,91 %
Bernhard Pfeiffer, FREIE WÄHLER/FW	123	0,77 %
Edith Büttner, FREIE WÄHLER/FW	176	1,10 %
Ellena Giegerich, FREIE WÄHLER/FW	204	1,28 %
Udo Ackermann, FREIE WÄHLER/FW	223	1,39 %
Birgit Zethner, FREIE WÄHLER/FW	181	1,13 %
Sigi Roch, FREIE WÄHLER/FW	222	1,39 %
Markus Hartmann, FREIE WÄHLER/FW	130	0,81 %
Dr. Volker Dauber, FREIE WÄHLER/FW	128	0,80 %
Thomas Hennig, FREIE WÄHLER/FW	155	0,97 %
Christian Knerr, FREIE WÄHLER/FW	107	0,67 %
Alfred Sommer, FREIE WÄHLER/FW	224	1,40 %
Aleksandra Fahn, FREIE WÄHLER/FW	576	3,60 %
Dietmar Graner, FREIE WÄHLER/FW	140	0,88 %
Rudi Zöllner, FREIE WÄHLER/FW	781	4,88 %
Wolfgang Huskitsch, FREIE WÄHLER/FW	123	0,77 %

	Anzahl	Prozent
Eberhard Heider, FREIE WÄHLER/FW	167	1,04 %
Jochen Beez, FREIE WÄHLER/FW	108	0,68 %
Simon Schusser, FREIE WÄHLER/FW	217	1,36 %
Rudi Hartlaub, FREIE WÄHLER/FW	175	1,09 %
Otto Rummel, FREIE WÄHLER/FW	122	0,76 %
Werner Heimberger, FREIE WÄHLER/FW	118	0,74 %
Karl-Heinz Müller, FREIE WÄHLER/FW	123	0,77 %
Ralf Holl, FREIE WÄHLER/FW	96	0,60 %
Eckhard Bein, FREIE WÄHLER/FW	146	0,91 %
Thomas Schneider, FREIE WÄHLER/FW	178	1,11 %
Norbert Petri, FREIE WÄHLER/FW	112	0,70 %
Alison Bauer, FREIE WÄHLER/FW	130	0,81 %
Alfred Zenger, FREIE WÄHLER/FW	176	1,10 %
Reinhold Meißner, FREIE WÄHLER/FW	116	0,73 %
SPD	32.852	18,50 %
Helga Raab-Wasse, SPD	3.250	9,89 %
Roland Weber, SPD	639	1,95 %
Monika Wolf-Pleißmann, SPD	556	1,69 %
Steffen Salvenmoser, SPD	901	2,74 %
Sabine Balleier, SPD	517	1,57 %
Robin Haseler, SPD	430	1,31 %
Ruth Weitz, SPD	943	2,87 %
Wolfgang Härtel, SPD	411	1,25 %
Anna Wolf, SPD	396	1,21 %
Karlheinz Paulus, SPD	493	1,50 %
Theresa Büchler, SPD	1.122	3,42 %
Michael Günther, SPD	579	1,76 %
Andrea Schreck, SPD	528	1,61 %
Sascha Vanselow, SPD	384	1,17 %
Nilüfer Ulusoy, SPD	634	1,93 %
Karlheinz Bein, SPD	510	1,55 %

	Anzahl	Prozent
Miriam Weitz, SPD	434	1,32 %
Jörg Frieß, SPD	474	1,44 %
Sabine Kettinger, SPD	416	1,27 %
Benjamin Bohlender, SPD	2.250	6,85 %
Ellen Faust-Schnabel, SPD	372	1,13 %
Wolfgang Hörnig, SPD	352	1,07 %
Celia Erfurth, SPD	376	1,14 %
Ralf Dolzer, SPD	327	1,00 %
Simone Gayer, SPD	349	1,06 %
Karlheinz Muth, SPD	356	1,08 %
Ulrike Neuberger-Bornhorst, SPD	1.497	4,56 %
Stephan Schüller, SPD	308	0,94 %
Jill Kettinger, SPD	398	1,21 %
Samuel Herrmann, SPD	362	1,10 %
Tatjana Scheuring, SPD	317	0,96 %
Muzaffer Turan, SPD	498	1,52 %
Gabriele Münch, SPD	322	0,98 %
Joachim Schmedding, SPD	331	1,01 %
Petra Dauber, SPD	298	0,91 %
Sven Moder, SPD	333	1,01 %
Manuela Tauchmann, SPD	289	0,88 %
Jan Krippner, SPD	297	0,90 %
Petra Weinert, SPD	331	1,01 %
Thomas Münig, SPD	305	0,93 %
Helga Pfaff, SPD	386	1,17 %
René Wörner, SPD	260	0,79 %
Dr. Franz Jerman, SPD	260	0,79 %
Uwe Damm, SPD	252	0,77 %
Michael Becker, SPD	275	0,84 %
Marco Filbert, SPD	375	1,14 %
Manuel Seubert, SPD	246	0,75 %
Heiko Roll, SPD	255	0,78 %
Matthias Langer, SPD	269	0,82 %
Uwe Pohlschmidt, SPD	228	0,69 %
Wilko Schmidt, SPD	222	0,68 %
Volker Frieß, SPD	222	0,68 %
Christian Reinsch, SPD	285	0,87 %
Marco Wetzelsberger, SPD	299	0,91 %
Werner Hillerich, SPD	1.955	5,95 %
Jürgen Kroth, SPD	220	0,67 %

	Anzahl	Prozent
Reinhold Hein, SPD	203	0,62 %
Gerhard Bader, SPD	1.286	3,91 %
Werner Baur, SPD	197	0,60 %
Dr. Heinz Kaiser, SPD	1.272	3,87 %
FDP	6.096	3,43 %
Frank Zimmermann, FDP	222	3,64 %
Markus Krebs, FDP	137	2,25 %
Cornelius Faust, FDP	610	10,01 %
Nicole Pfeffer, FDP	161	2,64 %
Dr. Astrid Schmidt, FDP	166	2,72 %
Jörg Reinmuth, FDP	106	1,74 %
Jürgen Ripp, FDP	87	1,43 %
Elke Barth, FDP	533	8,74 %
Nicole Kolbe, FDP	96	1,57 %
Tobias Bachmann, FDP	93	1,53 %
Stephan Lehmail, FDP	104	1,71 %
Carolin Kehler, FDP	71	1,16 %
Klaus Wolf, FDP	81	1,33 %
Michael Klotz, FDP	86	1,41 %
Bernhard Obier, FDP	64	1,05 %
Anne-Sophie Ott, FDP	82	1,35 %
Philipp Wesselburg, FDP	95	1,56 %
Alexander Hess, FDP	79	1,30 %
Stefan Durschang, FDP	72	1,18 %
Max Honeck, FDP	74	1,21 %
Marcus Fritzscha, FDP	75	1,23 %
Katrin Henn, FDP	75	1,23 %
Uwe Probst, FDP	76	1,25 %
Willi Hubert, FDP	98	1,61 %
Tobias Grüell, FDP	63	1,03 %
Sascha Spiegel, FDP	52	0,85 %
Lothar Straub, FDP	84	1,38 %
Joachim Zeller, FDP	80	1,31 %
Susanne Wolfert, FDP	57	0,94 %
Jörg Barth, FDP	421	6,91 %
Robert Müller, FDP	60	0,98 %
Michael Kaiser, FDP	59	0,97 %
Marina Schmitt, FDP	62	1,02 %
Jochen Fuchs, FDP	84	1,38 %
Nikolaus Ackermann, FDP	66	1,08 %

	Anzahl	Prozent
Sebastian Roersch, FDP	51	0,84 %
Antonia Kaiser, FDP	62	1,02 %
Daniel Roth, FDP	62	1,02 %
Jürgen Stahl, FDP	60	0,98 %
Gunther Kriegbaum, FDP	73	1,20 %
Christiane Kempf-Wolfert, FDP	48	0,79 %
Dr. Peter Stöckl, FDP	94	1,54 %
Martin Heim, FDP	49	0,80 %
Andreas Dümler, FDP	61	1,00 %
Corinna Fuchs, FDP	85	1,39 %
Christopher Krebs, FDP	54	0,89 %
Stephanie Chmiel, FDP	66	1,08 %
Andreas Schwerdtfeger, FDP	66	1,08 %
Norbert Gödde, FDP	57	0,94 %
Jonathan Ott, FDP	91	1,49 %
Susanne Mechler, FDP	64	1,05 %
Dr. Paul Hengsbach, FDP	114	1,87 %
Martin Ballweg, FDP	75	1,23 %
Fabian Ripp, FDP	65	1,07 %
Simone Bauersachs, FDP	46	0,75 %
Michael Kriebel, FDP	46	0,75 %
Christian Wojnowski, FDP	45	0,74 %
Jakob Dümler, FDP	55	0,90 %
Ute Geider, FDP	62	1,02 %
Helmut Demel, FDP	114	1,87 %
Neue Mitte	16.299	9,18 %
Günther Oettinger, Neue Mitte	612	3,75 %
Rudi Schuck, Neue Mitte	929	5,70 %
Matthias Ullmer, Neue Mitte	263	1,61 %
Björn Bartels, Neue Mitte	667	4,09 %
Britta Miksche, Neue Mitte	241	1,48 %
Dr. Hans-Martin Blättner, Neue Mitte	341	2,09 %
Volker Giegerich, Neue Mitte	160	0,98 %
Ulrike Oettinger, Neue Mitte	224	1,37 %
Frank Berninger, Neue Mitte	1.543	9,47 %
Andreas Amend, Neue Mitte	132	0,81 %
Matthias Meidel, Neue Mitte	577	3,54 %
Stephan Trützler, Neue Mitte	159	0,98 %
Isabell Kreher, Neue Mitte	658	4,04 %

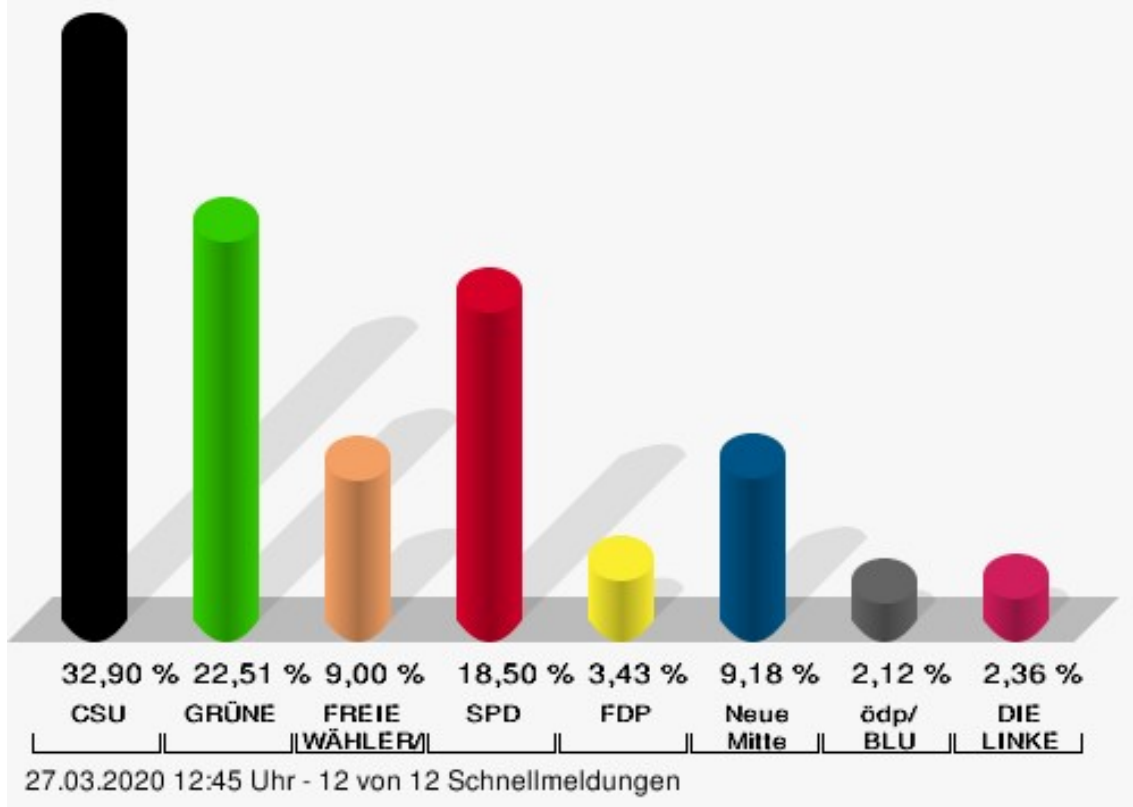
	Anzahl	Prozent
Udo Herrmann, Neue Mitte	135	0,83 %
Matthias Spall, Neue Mitte	320	1,96 %
Dr. Florian Herrmann, Neue Mitte	231	1,42 %
Harald Gunther, Neue Mitte	162	0,99 %
Dominik Pöschl, Neue Mitte	156	0,96 %
Elmar Miksche, Neue Mitte	324	1,99 %
Rainer Ebert, Neue Mitte	192	1,18 %
Rainer Wengerter, Neue Mitte	580	3,56 %
Pia Klug, Neue Mitte	746	4,58 %
Ivo Baumgarten, Neue Mitte	1.085	6,66 %
Dr. Martina Reis, Neue Mitte	407	2,50 %
Marcus Becker, Neue Mitte	859	5,27 %
Manfred Kuhn, Neue Mitte	263	1,61 %
Lukas Ballmann, Neue Mitte	179	1,10 %
Maximilian Werner, Neue Mitte	135	0,83 %
Thiemo Schwarzkopf, Neue Mitte	133	0,82 %
Hans-Werner Schüßler, Neue Mitte	99	0,61 %
Sabine Hefter, Neue Mitte	123	0,75 %
Günter Goldhammer, Neue Mitte	117	0,72 %
Dieter Janson, Neue Mitte	107	0,66 %
Mathias Eichner, Neue Mitte	90	0,55 %
Christoph Fecher, Neue Mitte	100	0,61 %
Tobias Dietrich, Neue Mitte	84	0,52 %
Kai Steigerwald, Neue Mitte	90	0,55 %
Katja Klement, Neue Mitte	104	0,64 %
Mathias Giegerich, Neue Mitte	107	0,66 %
Sandra Mantz, Neue Mitte	99	0,61 %
Werner Klement, Neue Mitte	95	0,58 %
Klaus Giegerich, Neue Mitte	172	1,06 %
Dr. Eberhard Kroth, Neue Mitte	374	2,29 %
Klaus Fischer, Neue Mitte	180	1,10 %
Hubert Klimmer, Neue Mitte	236	1,45 %
Carolin Straub, Neue Mitte	265	1,63 %
Jens Haßelbeck, Neue Mitte	235	1,44 %
Jürgen Spall, Neue Mitte	120	0,74 %
Elisabeth Gora, Neue Mitte	124	0,76 %
Hasso-Philipp von Hünersdorff, Neue Mitte	163	1,00 %
Monique Haas, Neue Mitte	107	0,66 %
Sabine Kirchmann, Neue Mitte	77	0,47 %

	Anzahl	Prozent
Jürgen Kubitzka, Neue Mitte	91	0,56 %
Karl Haarmann, Neue Mitte	92	0,56 %
Nicole Grosch, Neue Mitte	104	0,64 %
Dr. Wilhelm Kuhn, Neue Mitte	60	0,37 %
Sebastian Will, Neue Mitte	64	0,39 %
Tobias Olbort, Neue Mitte	79	0,48 %
Benno Koch, Neue Mitte	61	0,37 %
Susanne Löffler, Neue Mitte	67	0,41 %
ödp/BLU	3.768	2,12 %
Ulrich Frey, ödp/BLU	589	15,63 %
Wolfgang Winter, ödp/BLU	161	4,27 %
Regina Frey, ödp/BLU	362	9,61 %
Günther Vogt, ödp/BLU	177	4,70 %
Stephanie Walter, ödp/BLU	193	5,12 %
Manfred Knippel, ödp/BLU	141	3,74 %
Martina Römmelt-Fella, ödp/BLU	126	3,34 %
Marco Schneider, ödp/BLU	86	2,28 %
Margarethe Fuchs, ödp/BLU	94	2,49 %
Christian Detsch, ödp/BLU	84	2,23 %
Silke Schmid, ödp/BLU	112	2,97 %
Dr. Carl-Ulrich Schmid, ödp/BLU	193	5,12 %
Susanne Winkel, ödp/BLU	84	2,23 %
Michael Linke, ödp/BLU	76	2,02 %
Alexandra Vath, ödp/BLU	80	2,12 %
Klaus Vath, ödp/BLU	67	1,78 %
Melissa Vath, ödp/BLU	43	1,14 %
Martin Eck, ödp/BLU	43	1,14 %
Tina Eck, ödp/BLU	39	1,04 %
Walter Mark, ödp/BLU	30	0,80 %
Julia Berberich, ödp/BLU	43	1,14 %
Thomas Schmitt, ödp/BLU	49	1,30 %
Elke Berberich, ödp/BLU	38	1,01 %
Jürgen Kempf, ödp/BLU	113	3,00 %
Paulina Ferreira Paulo, ödp/BLU	30	0,80 %
Konstantin Bergert, ödp/BLU	53	1,41 %
Michael Berberich, ödp/BLU	286	7,59 %
Angelika Bick, ödp/BLU	28	0,74 %
Manfred Reis, ödp/BLU	33	0,88 %
Stefan Fischer, ödp/BLU	39	1,04 %
Peter Speth, ödp/BLU	25	0,66 %

	Anzahl	Prozent
Marianne Krommer, ödp/BLU	43	1,14 %
Thomas Borgwardt, ödp/BLU	36	0,96 %
Hubertus Brand, ödp/BLU	27	0,72 %
Werner Zöllner, ödp/BLU	38	1,01 %
Markus Zimmermann, ödp/BLU	43	1,14 %
Jochen Vogt, ödp/BLU	33	0,88 %
André Busse, ödp/BLU	31	0,82 %
DIE LINKE	4.199	2,36 %
Andreas Adrian, DIE LINKE	301	7,17 %
Lisa-Michelle Muth, DIE LINKE	273	6,50 %
Daniel Kirilow, DIE LINKE	214	5,10 %
Marlene Hohm, DIE LINKE	225	5,36 %
Peter Diekmann, DIE LINKE	215	5,12 %
Brigitte Remer, DIE LINKE	208	4,95 %
Georg Liebl, DIE LINKE	226	5,38 %
Christine Marc, DIE LINKE	208	4,95 %
Adrian Wolf, DIE LINKE	258	6,14 %
Anna Schwantner, DIE LINKE	338	8,05 %
Hans-Jörg Dollansky, DIE LINKE	189	4,50 %
Vivien Wohlmann, DIE LINKE	174	4,14 %
Tobias Miksche, DIE LINKE	171	4,07 %
Vanessa Grimm, DIE LINKE	182	4,33 %
Yannick Berres, DIE LINKE	174	4,14 %
Melissa Ammersbach, DIE LINKE	164	3,91 %
Lucie Paurat, DIE LINKE	173	4,12 %
Selina Neumaier, DIE LINKE	175	4,17 %
Dennis Bauersachs, DIE LINKE	163	3,88 %
Samira Bauersachs, DIE LINKE	168	4,00 %

Stadt Erlenbach a.Main - Gesamtergebnis

Kreistagswahl 15.03.2020



CSU = Christlich-Soziale Union in Bayern e.V.

GRÜNE = BÜNDNIS 90/DIE GRÜNEN

FREIE WÄHLER/FW = FREIE WÄHLER/FREIE WÄHLER im Landkreis Miltenberg e.V.

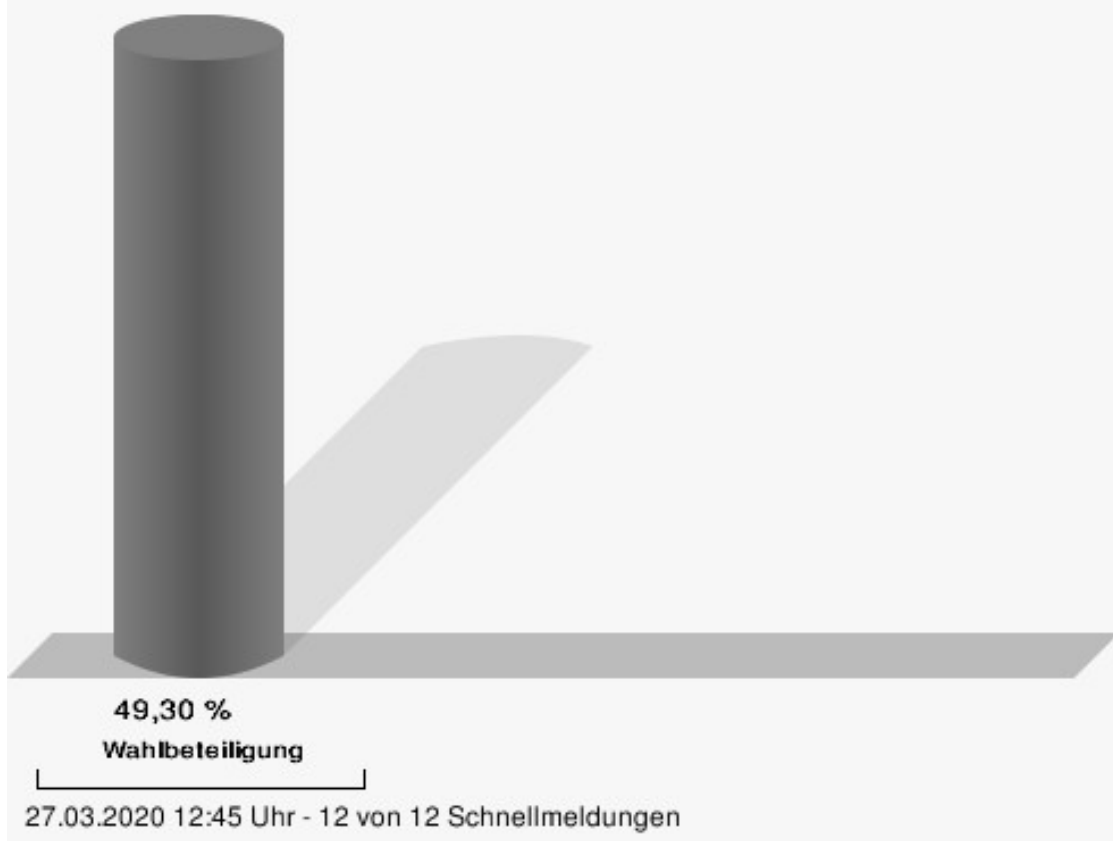
SPD = Sozialdemokratische Partei Deutschlands

FDP = Freie Demokratische Partei

Neue Mitte = Neue Mitte Landkreis Miltenberg e.V.

ödp/BLU = Ökologisch-Demokratische Partei / Bürgerliste Untermain

Wahlbeteiligung



Stimmbezirke

Stimmbezirk 01

	Anzahl	Prozent
CSU	2.731	30,44 %
Dr. Armin Bohnhoff, CSU	86	3,15 %
Karin Passow, CSU	55	2,01 %
Michael Schwing, CSU	57	2,09 %
Lisa Steger, CSU	45	1,65 %
Berthold R�uth, CSU	63	2,31 %
Kersten M�nzenberger, CSU	44	1,61 %
Peter Schmitt, CSU	49	1,79 %
Monika Schuck, CSU	53	1,94 %
Stefan Breunig, CSU	55	2,01 %
Eva Geis, CSU	47	1,72 %
Martin Gundert, CSU	103	3,77 %
Edeltraud Fecher, CSU	48	1,76 %
Philipp Tr�tzler, CSU	39	1,43 %
J�rgen Reinhard, CSU	50	1,83 %
Kai Hohmann, CSU	42	1,54 %
Dietmar Fieger, CSU	57	2,09 %
Ralf Reichwein, CSU	54	1,98 %
Martin Stock, CSU	43	1,57 %
Christian Schreck, CSU	40	1,46 %
Thomas K�hler, CSU	44	1,61 %
Siegfried Scholtka, CSU	41	1,50 %
Stephanie Aulbach, CSU	36	1,32 %
Gernot Winter, CSU	39	1,43 %
Boris Gro�skinsky, CSU	36	1,32 %
Max-Josef Eck, CSU	41	1,50 %
Michael Stegmann, CSU	38	1,39 %
Andreas Freiburg, CSU	35	1,28 %
Stefan Schwab, CSU	35	1,28 %
Martin Eilbacher, CSU	39	1,43 %
Thomas Haas, CSU	43	1,57 %
Patrick Walter, CSU	35	1,28 %
Karl Zimmermann, CSU	34	1,24 %
Gerhard R�uth, CSU	39	1,43 %
Doris Hegmann, CSU	49	1,79 %
Steffen Trautmann, CSU	37	1,35 %
Volker Mayer, CSU	36	1,32 %
Christoph Grosch, CSU	74	2,71 %

	Anzahl	Prozent
Rainer Kroth, CSU	42	1,54 %
Yüksel Dural-Dietz, CSU	36	1,32 %
Bettina Becker, CSU	48	1,76 %
Andrea Discher-Bayer, CSU	34	1,24 %
Dr. Uwe Rohe, CSU	35	1,28 %
Armin Bick, CSU	38	1,39 %
Manuela Fromm, CSU	35	1,28 %
Marius Kretschmer, CSU	32	1,17 %
Andreas Hohm, CSU	39	1,43 %
Marcello Spielmann, CSU	50	1,83 %
Katja Zöllner, CSU	47	1,72 %
Patricia Häcker, CSU	31	1,14 %
Erika Giegerich, CSU	37	1,35 %
Mustafa Tolaman, CSU	66	2,42 %
Gerhard Broßler, CSU	31	1,14 %
Paul Klimmer, CSU	45	1,65 %
Bernhard Kern, CSU	28	1,03 %
Volker Schießmann, CSU	27	0,99 %
Claudia Kappes, CSU	33	1,21 %
Manfred Schüßler, CSU	42	1,54 %
Joachim Bieber, CSU	39	1,43 %
Erwin Dotzel, CSU	54	1,98 %
Michael Berninger, CSU	101	3,70 %
GRÜNE	2.373	26,45 %
Marion Becker, GRÜNE	55	2,32 %
Jens Marco Scherf, GRÜNE	132	5,56 %
Hannelore Kreuzer, GRÜNE	45	1,90 %
Ansgar Stich, GRÜNE	51	2,15 %
Dr. Nina Schüßler, GRÜNE	49	2,06 %
Mattis Fischmann, GRÜNE	46	1,94 %
Sylvia Deckert, GRÜNE	78	3,29 %
Alexander Heß, GRÜNE	42	1,77 %
Petra Münzel, GRÜNE	97	4,09 %
Joachim Schneider, GRÜNE	55	2,32 %
Cordula Hunze-Lee, GRÜNE	44	1,85 %
Werner Billmaier, GRÜNE	38	1,60 %
Sabine Stellrecht-Schmidt, GRÜNE	44	1,85 %
Dieter Heilemann, GRÜNE	40	1,69 %
Annette Horn, GRÜNE	32	1,35 %

	Anzahl	Prozent
Burkard Beck, GRÜNE	41	1,73 %
Anna Bärenklau, GRÜNE	42	1,77 %
Thilo Dekant, GRÜNE	35	1,47 %
Julia Körbel, GRÜNE	36	1,52 %
Albert Taudte, GRÜNE	32	1,35 %
Franka Stich, GRÜNE	29	1,22 %
Frank Grabowski, GRÜNE	32	1,35 %
Yvonne Holzapfel-Graner, GRÜNE	47	1,98 %
Dr. Frank Küster, GRÜNE	33	1,39 %
Heidi Weber, GRÜNE	38	1,60 %
Alfred Sunder-Plassmann, GRÜNE	28	1,18 %
Lucy Hektor, GRÜNE	55	2,32 %
Rolf Heesch, GRÜNE	33	1,39 %
Annette Dekant, GRÜNE	28	1,18 %
Jan Pollakowski, GRÜNE	31	1,31 %
Rita Giegerich, GRÜNE	38	1,60 %
Wolfgang Münzel, GRÜNE	54	2,28 %
Christina Ulshöfer, GRÜNE	31	1,31 %
Cedric Johanni, GRÜNE	31	1,31 %
Stephanie Hektor, GRÜNE	43	1,81 %
Nico Zöller, GRÜNE	35	1,47 %
Sylvia Zahn, GRÜNE	28	1,18 %
Uwe Weigelt, GRÜNE	27	1,14 %
Gertrud Schwarz-Schöhl, GRÜNE	26	1,10 %
Lukas Almritter, GRÜNE	26	1,10 %
Karin Günther, GRÜNE	26	1,10 %
Marcel Schmidt, GRÜNE	29	1,22 %
Caroline Arnold, GRÜNE	28	1,18 %
Lukas Hartmann, GRÜNE	28	1,18 %
Beate Höltermann, GRÜNE	38	1,60 %
Séan Kervick, GRÜNE	25	1,05 %
Margot Kautz, GRÜNE	38	1,60 %
Roland Arnold, GRÜNE	25	1,05 %
Anne Scherf, GRÜNE	47	1,98 %
Julian Deckert, GRÜNE	36	1,52 %
Astrid Schreiber, GRÜNE	24	1,01 %
Wolfgang Günther, GRÜNE	24	1,01 %
Eva Rother, GRÜNE	24	1,01 %
Michael Bernhard, GRÜNE	44	1,85 %

	Anzahl	Prozent
Christl Wurtinger, GRÜNE	30	1,26 %
Michael Grundmann, GRÜNE	23	0,97 %
Anke Küster, GRÜNE	26	1,10 %
Bernhard Westhoff-Höltermann, GRÜNE	37	1,56 %
Annette Rüttger, GRÜNE	27	1,14 %
Dr. Eberhard Großmann, GRÜNE	67	2,82 %
FREIE WÄHLER/FW	499	5,56 %
Andreas Fath, FREIE WÄHLER/FW	26	5,21 %
Thomas Zöllner, FREIE WÄHLER/FW	11	2,20 %
Jessica Klug, FREIE WÄHLER/FW	11	2,20 %
Thomas Becker, FREIE WÄHLER/FW	6	1,20 %
Dr. Hans Jürgen Fahn, FREIE WÄHLER/FW	39	7,82 %
Susanne Wörner, FREIE WÄHLER/FW	7	1,40 %
Bernd Schötterl, FREIE WÄHLER/FW	7	1,40 %
Roland Eppig, FREIE WÄHLER/FW	9	1,80 %
Thomas Grün, FREIE WÄHLER/FW	6	1,20 %
Edwin Lieb, FREIE WÄHLER/FW	6	1,20 %
Peter Maurer, FREIE WÄHLER/FW	6	1,20 %
Hedi Bast, FREIE WÄHLER/FW	14	2,81 %
Dietmar Wolz, FREIE WÄHLER/FW	6	1,20 %
Michael Schüßler, FREIE WÄHLER/FW	12	2,40 %
Matthias Luxem, FREIE WÄHLER/FW	14	2,81 %
Jürgen Knapp, FREIE WÄHLER/FW	9	1,80 %
Michael Bein, FREIE WÄHLER/FW	12	2,40 %
Daniela Schmitt, FREIE WÄHLER/FW	6	1,20 %
Achim Schneider, FREIE WÄHLER/FW	6	1,20 %
Alexander Geis, FREIE WÄHLER/FW	7	1,40 %

	Anzahl	Prozent
Anja Dissler, FREIE WÄHLER/FW	6	1,20 %
Jürgen Weiskopf, FREIE WÄHLER/FW	6	1,20 %
Jürgen Klement, FREIE WÄHLER/FW	6	1,20 %
Berthold Oberle, FREIE WÄHLER/FW	15	3,01 %
Stephanie Endres, FREIE WÄHLER/FW	7	1,40 %
Marek Rebscher, FREIE WÄHLER/FW	6	1,20 %
Alexandra Frieß, FREIE WÄHLER/FW	6	1,20 %
Ludwig Seuffert, FREIE WÄHLER/FW	9	1,80 %
Bernd Klein, FREIE WÄHLER/FW	6	1,20 %
Birgit Hotz, FREIE WÄHLER/FW	7	1,40 %
Kurt Bittner, FREIE WÄHLER/FW	6	1,20 %
Bernhard Pfeiffer, FREIE WÄHLER/FW	6	1,20 %
Edith Büttner, FREIE WÄHLER/FW	6	1,20 %
Ellena Giegerich, FREIE WÄHLER/FW	13	2,61 %
Udo Ackermann, FREIE WÄHLER/FW	12	2,40 %
Birgit Zethner, FREIE WÄHLER/FW	6	1,20 %
Sigi Roch, FREIE WÄHLER/FW	6	1,20 %
Markus Hartmann, FREIE WÄHLER/FW	6	1,20 %
Dr. Volker Dauber, FREIE WÄHLER/FW	6	1,20 %
Thomas Hennig, FREIE WÄHLER/FW	6	1,20 %
Christian Knerr, FREIE WÄHLER/FW	6	1,20 %
Alfred Sommer, FREIE WÄHLER/FW	6	1,20 %
Aleksandra Fahn, FREIE WÄHLER/FW	17	3,41 %
Dietmar Graner, FREIE WÄHLER/FW	6	1,20 %
Rudi Zöllner, FREIE WÄHLER/FW	16	3,21 %
Wolfgang Huskitsch, FREIE WÄHLER/FW	6	1,20 %

	Anzahl	Prozent
Eberhard Heider, FREIE WÄHLER/FW	6	1,20 %
Jochen Beez, FREIE WÄHLER/FW	6	1,20 %
Simon Schusser, FREIE WÄHLER/FW	12	2,40 %
Rudi Hartlaub, FREIE WÄHLER/FW	7	1,40 %
Otto Rummel, FREIE WÄHLER/FW	7	1,40 %
Werner Heimberger, FREIE WÄHLER/FW	6	1,20 %
Karl-Heinz Müller, FREIE WÄHLER/FW	4	0,80 %
Ralf Holl, FREIE WÄHLER/FW	4	0,80 %
Eckhard Bein, FREIE WÄHLER/FW	3	0,60 %
Thomas Schneider, FREIE WÄHLER/FW	3	0,60 %
Norbert Petri, FREIE WÄHLER/FW	3	0,60 %
Alison Bauer, FREIE WÄHLER/FW	4	0,80 %
Alfred Zenger, FREIE WÄHLER/FW	7	1,40 %
Reinhold Meißner, FREIE WÄHLER/FW	3	0,60 %
SPD	2.348	26,17 %
Helga Raab-Wasse, SPD	120	5,11 %
Roland Weber, SPD	54	2,30 %
Monika Wolf-Pleißmann, SPD	49	2,09 %
Steffen Salvenmoser, SPD	66	2,81 %
Sabine Balleier, SPD	41	1,75 %
Robin Haseler, SPD	41	1,75 %
Ruth Weitz, SPD	58	2,47 %
Wolfgang Härtel, SPD	36	1,53 %
Anna Wolf, SPD	36	1,53 %
Karlheinz Paulus, SPD	39	1,66 %
Theresa Büchler, SPD	64	2,73 %
Michael Günther, SPD	42	1,79 %
Andrea Schreck, SPD	42	1,79 %
Sascha Vanselow, SPD	39	1,66 %
Nilüfer Ulusoy, SPD	50	2,13 %
Karlheinz Bein, SPD	37	1,58 %

	Anzahl	Prozent
Miriam Weitz, SPD	33	1,41 %
Jörg Frieß, SPD	40	1,70 %
Sabine Kettinger, SPD	38	1,62 %
Benjamin Bohlender, SPD	82	3,49 %
Ellen Faust-Schnabel, SPD	36	1,53 %
Wolfgang Hörnig, SPD	32	1,36 %
Celia Erfurth, SPD	34	1,45 %
Ralf Dolzer, SPD	31	1,32 %
Simone Gayer, SPD	31	1,32 %
Karlheinz Muth, SPD	34	1,45 %
Ulrike Neuberger-Bornhorst, SPD	74	3,15 %
Stephan Schüller, SPD	32	1,36 %
Jill Kettinger, SPD	36	1,53 %
Samuel Herrmann, SPD	33	1,41 %
Tatjana Scheuring, SPD	29	1,24 %
Muzaffer Turan, SPD	52	2,21 %
Gabriele Münch, SPD	28	1,19 %
Joachim Schmedding, SPD	31	1,32 %
Petra Dauber, SPD	29	1,24 %
Sven Moder, SPD	30	1,28 %
Manuela Tauchmann, SPD	27	1,15 %
Jan Krippner, SPD	28	1,19 %
Petra Weinert, SPD	30	1,28 %
Thomas Münig, SPD	27	1,15 %
Helga Pfaff, SPD	36	1,53 %
René Wörner, SPD	27	1,15 %
Dr. Franz Jerman, SPD	27	1,15 %
Uwe Damm, SPD	26	1,11 %
Michael Becker, SPD	26	1,11 %
Marco Filbert, SPD	37	1,58 %
Manuel Seubert, SPD	25	1,06 %
Heiko Roll, SPD	25	1,06 %
Matthias Langer, SPD	26	1,11 %
Uwe Pohlschmidt, SPD	24	1,02 %
Wilko Schmidt, SPD	24	1,02 %
Volker Frieß, SPD	24	1,02 %
Christian Reinsch, SPD	23	0,98 %
Marco Wetzelsberger, SPD	24	1,02 %
Werner Hillerich, SPD	83	3,53 %
Jürgen Kroth, SPD	23	0,98 %

	Anzahl	Prozent
Reinhold Hein, SPD	26	1,11 %
Gerhard Bader, SPD	70	2,98 %
Werner Baur, SPD	21	0,89 %
Dr. Heinz Kaiser, SPD	60	2,56 %
FDP	110	1,23 %
Frank Zimmermann, FDP	0	0,00 %
Markus Krebs, FDP	1	0,91 %
Cornelius Faust, FDP	22	20,00 %
Nicole Pfeffer, FDP	0	0,00 %
Dr. Astrid Schmidt, FDP	4	3,64 %
Jörg Reinmuth, FDP	0	0,00 %
Jürgen Ripp, FDP	0	0,00 %
Elke Barth, FDP	16	14,55 %
Nicole Kolbe, FDP	4	3,64 %
Tobias Bachmann, FDP	3	2,73 %
Stephan Lehmail, FDP	0	0,00 %
Carolin Kehler, FDP	0	0,00 %
Klaus Wolf, FDP	3	2,73 %
Michael Klotz, FDP	0	0,00 %
Bernhard Obier, FDP	1	0,91 %
Anne-Sophie Ott, FDP	6	5,45 %
Philipp Wesselburg, FDP	3	2,73 %
Alexander Hess, FDP	0	0,00 %
Stefan Durschang, FDP	0	0,00 %
Max Honeck, FDP	3	2,73 %
Marcus Fritzscha, FDP	0	0,00 %
Katrin Henn, FDP	0	0,00 %
Uwe Probst, FDP	0	0,00 %
Willi Hubert, FDP	0	0,00 %
Tobias Grüell, FDP	0	0,00 %
Sascha Spiegel, FDP	0	0,00 %
Lothar Straub, FDP	0	0,00 %
Joachim Zeller, FDP	0	0,00 %
Susanne Wolfert, FDP	0	0,00 %
Jörg Barth, FDP	12	10,91 %
Robert Müller, FDP	0	0,00 %
Michael Kaiser, FDP	4	3,64 %
Marina Schmitt, FDP	0	0,00 %
Jochen Fuchs, FDP	0	0,00 %
Nikolaus Ackermann, FDP	1	0,91 %

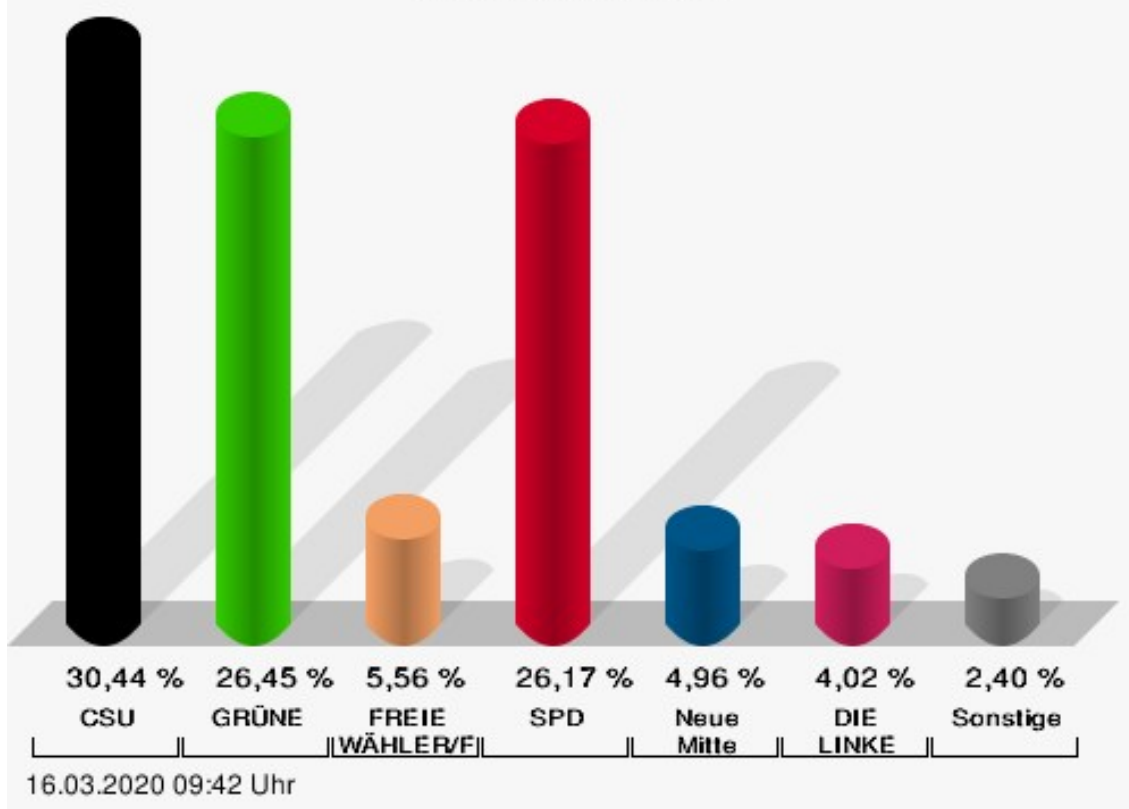
	Anzahl	Prozent
Sebastian Roersch, FDP	0	0,00 %
Antonia Kaiser, FDP	0	0,00 %
Daniel Roth, FDP	0	0,00 %
Jürgen Stahl, FDP	1	0,91 %
Gunther Kriegbaum, FDP	1	0,91 %
Christiane Kempf-Wolfert, FDP	0	0,00 %
Dr. Peter Stöckl, FDP	0	0,00 %
Martin Heim, FDP	0	0,00 %
Andreas Dümler, FDP	3	2,73 %
Corinna Fuchs, FDP	0	0,00 %
Christopher Krebs, FDP	1	0,91 %
Stephanie Chmiel, FDP	0	0,00 %
Andreas Schwerdtfeger, FDP	0	0,00 %
Norbert Gödde, FDP	0	0,00 %
Jonathan Ott, FDP	6	5,45 %
Susanne Mechler, FDP	0	0,00 %
Dr. Paul Hengsbach, FDP	6	5,45 %
Martin Ballweg, FDP	0	0,00 %
Fabian Ripp, FDP	0	0,00 %
Simone Bauersachs, FDP	0	0,00 %
Michael Kriebel, FDP	0	0,00 %
Christian Wojnowski, FDP	0	0,00 %
Jakob Dümler, FDP	3	2,73 %
Ute Geider, FDP	3	2,73 %
Helmut Demel, FDP	3	2,73 %
Neue Mitte	445	4,96 %
Günther Oettinger, Neue Mitte	27	6,07 %
Rudi Schuck, Neue Mitte	22	4,94 %
Matthias Ullmer, Neue Mitte	10	2,25 %
Björn Bartels, Neue Mitte	9	2,02 %
Britta Miksche, Neue Mitte	9	2,02 %
Dr. Hans-Martin Blättner, Neue Mitte	13	2,92 %
Volker Giegerich, Neue Mitte	6	1,35 %
Ulrike Oettinger, Neue Mitte	12	2,70 %
Frank Berninger, Neue Mitte	22	4,94 %
Andreas Amend, Neue Mitte	6	1,35 %
Matthias Meidel, Neue Mitte	9	2,02 %
Stephan Trützler, Neue Mitte	6	1,35 %
Isabell Kreher, Neue Mitte	24	5,39 %

	Anzahl	Prozent
Udo Herrmann, Neue Mitte	6	1,35 %
Matthias Spall, Neue Mitte	15	3,37 %
Dr. Florian Herrmann, Neue Mitte	6	1,35 %
Harald Gunther, Neue Mitte	9	2,02 %
Dominik Pöschl, Neue Mitte	7	1,57 %
Elmar Miksche, Neue Mitte	7	1,57 %
Rainer Ebert, Neue Mitte	9	2,02 %
Rainer Wengerter, Neue Mitte	21	4,72 %
Pia Klug, Neue Mitte	10	2,25 %
Ivo Baumgarten, Neue Mitte	10	2,25 %
Dr. Martina Reis, Neue Mitte	9	2,02 %
Marcus Becker, Neue Mitte	12	2,70 %
Manfred Kuhn, Neue Mitte	3	0,67 %
Lukas Ballmann, Neue Mitte	9	2,02 %
Maximilian Werner, Neue Mitte	6	1,35 %
Thiemo Schwarzkopf, Neue Mitte	3	0,67 %
Hans-Werner Schüßler, Neue Mitte	3	0,67 %
Sabine Hefter, Neue Mitte	3	0,67 %
Günter Goldhammer, Neue Mitte	6	1,35 %
Dieter Janson, Neue Mitte	3	0,67 %
Mathias Eichner, Neue Mitte	3	0,67 %
Christoph Fecher, Neue Mitte	3	0,67 %
Tobias Dietrich, Neue Mitte	3	0,67 %
Kai Steigerwald, Neue Mitte	3	0,67 %
Katja Klement, Neue Mitte	3	0,67 %
Mathias Giegerich, Neue Mitte	3	0,67 %
Sandra Mantz, Neue Mitte	4	0,90 %
Werner Klement, Neue Mitte	3	0,67 %
Klaus Giegerich, Neue Mitte	6	1,35 %
Dr. Eberhard Kroth, Neue Mitte	12	2,70 %
Klaus Fischer, Neue Mitte	3	0,67 %
Hubert Klimmer, Neue Mitte	6	1,35 %
Carolin Straub, Neue Mitte	3	0,67 %
Jens Haßelbeck, Neue Mitte	6	1,35 %
Jürgen Spall, Neue Mitte	3	0,67 %
Elisabeth Gora, Neue Mitte	7	1,57 %
Hasso-Philipp von Hünersdorff, Neue Mitte	3	0,67 %
Monique Haas, Neue Mitte	3	0,67 %
Sabine Kirchmann, Neue Mitte	3	0,67 %

	Anzahl	Prozent
Jürgen Kubitzka, Neue Mitte	9	2,02 %
Karl Haarmann, Neue Mitte	3	0,67 %
Nicole Grosch, Neue Mitte	6	1,35 %
Dr. Wilhelm Kuhn, Neue Mitte	3	0,67 %
Sebastian Will, Neue Mitte	3	0,67 %
Tobias Olbort, Neue Mitte	3	0,67 %
Benno Koch, Neue Mitte	3	0,67 %
Susanne Löffler, Neue Mitte	3	0,67 %
ödp/BLU	105	1,17 %
Ulrich Frey, ödp/BLU	20	19,05 %
Wolfgang Winter, ödp/BLU	6	5,71 %
Regina Frey, ödp/BLU	7	6,67 %
Günther Vogt, ödp/BLU	3	2,86 %
Stephanie Walter, ödp/BLU	3	2,86 %
Manfred Knippel, ödp/BLU	3	2,86 %
Martina Römmelt-Fella, ödp/BLU	3	2,86 %
Marco Schneider, ödp/BLU	2	1,90 %
Margarethe Fuchs, ödp/BLU	2	1,90 %
Christian Detsch, ödp/BLU	2	1,90 %
Silke Schmid, ödp/BLU	2	1,90 %
Dr. Carl-Ulrich Schmid, ödp/BLU	2	1,90 %
Susanne Winkel, ödp/BLU	4	3,81 %
Michael Linke, ödp/BLU	3	2,86 %
Alexandra Vath, ödp/BLU	2	1,90 %
Klaus Vath, ödp/BLU	2	1,90 %
Melissa Vath, ödp/BLU	1	0,95 %
Martin Eck, ödp/BLU	1	0,95 %
Tina Eck, ödp/BLU	2	1,90 %
Walter Mark, ödp/BLU	1	0,95 %
Julia Berberich, ödp/BLU	1	0,95 %
Thomas Schmitt, ödp/BLU	2	1,90 %
Elke Berberich, ödp/BLU	1	0,95 %
Jürgen Kempf, ödp/BLU	4	3,81 %
Paulina Ferreira Paulo, ödp/BLU	1	0,95 %
Konstantin Bergert, ödp/BLU	1	0,95 %
Michael Berberich, ödp/BLU	4	3,81 %
Angelika Bick, ödp/BLU	1	0,95 %
Manfred Reis, ödp/BLU	7	6,67 %
Stefan Fischer, ödp/BLU	1	0,95 %
Peter Speth, ödp/BLU	1	0,95 %

	Anzahl	Prozent
Marianne Krommer, ödp/BLU	1	0,95 %
Thomas Borgwardt, ödp/BLU	1	0,95 %
Hubertus Brand, ödp/BLU	1	0,95 %
Werner Zöllner, ödp/BLU	4	3,81 %
Markus Zimmermann, ödp/BLU	1	0,95 %
Jochen Vogt, ödp/BLU	1	0,95 %
André Busse, ödp/BLU	1	0,95 %
DIE LINKE	361	4,02 %
Andreas Adrian, DIE LINKE	28	7,76 %
Lisa-Michelle Muth, DIE LINKE	22	6,09 %
Daniel Kirilow, DIE LINKE	18	4,99 %
Marlene Hohm, DIE LINKE	21	5,82 %
Peter Diekmann, DIE LINKE	21	5,82 %
Brigitte Remer, DIE LINKE	18	4,99 %
Georg Liebl, DIE LINKE	21	5,82 %
Christine Marc, DIE LINKE	21	5,82 %
Adrian Wolf, DIE LINKE	19	5,26 %
Anna Schwantner, DIE LINKE	22	6,09 %
Hans-Jörg Dollansky, DIE LINKE	19	5,26 %
Vivien Wohlmann, DIE LINKE	12	3,32 %
Tobias Miksche, DIE LINKE	15	4,16 %
Vanessa Grimm, DIE LINKE	15	4,16 %
Yannick Berres, DIE LINKE	15	4,16 %
Melissa Ammersbach, DIE LINKE	15	4,16 %
Lucie Paurat, DIE LINKE	15	4,16 %
Selina Neumaier, DIE LINKE	16	4,43 %
Dennis Bauersachs, DIE LINKE	15	4,16 %
Samira Bauersachs, DIE LINKE	13	3,60 %

Stadt Erlenbach a.Main - Stimmbezirk 01 Kreistagswahl 15.03.2020



CSU = Christlich-Soziale Union in Bayern e.V.

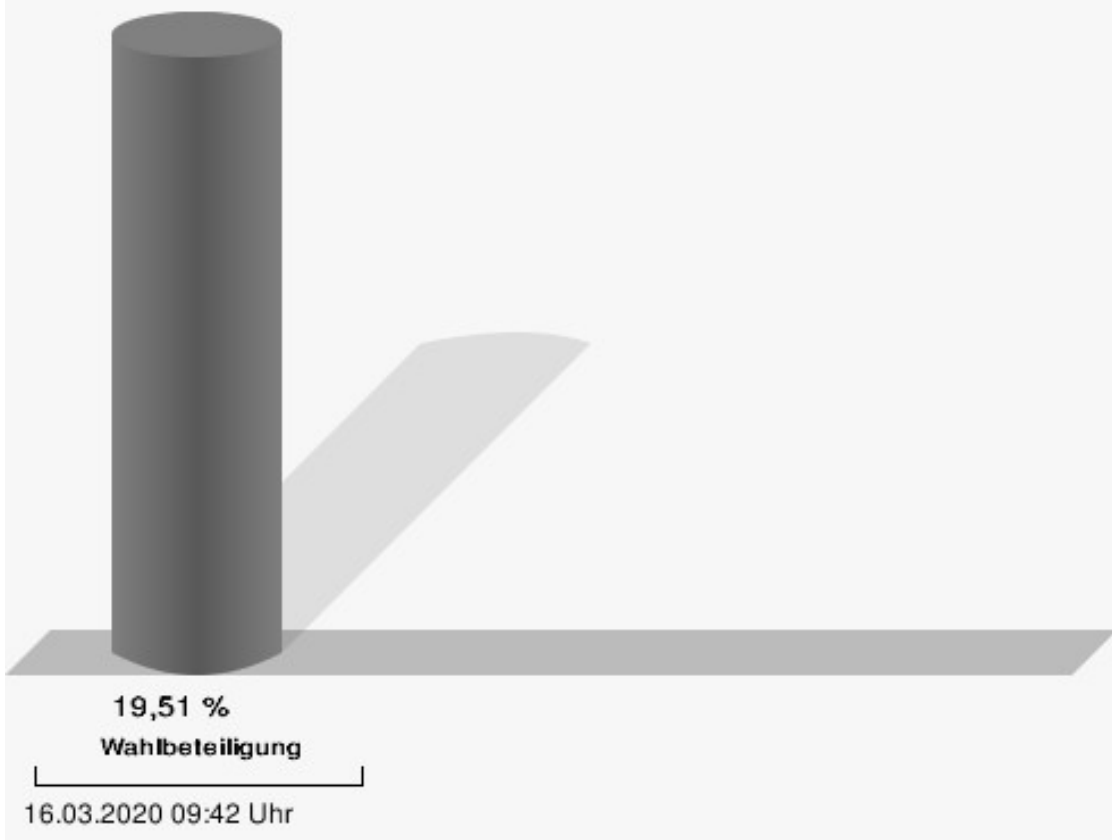
GRÜNE = BÜNDNIS 90/DIE GRÜNEN

FREIE WÄHLER/FW = FREIE WÄHLER/FREIE WÄHLER im Landkreis Miltenberg e.V.

SPD = Sozialdemokratische Partei Deutschlands

Neue Mitte = Neue Mitte Landkreis Miltenberg e.V.

Wahlbeteiligung



Stimmbezirk 02

	Anzahl	Prozent
CSU	2.979	35,72 %
Dr. Armin Bohnhoff, CSU	76	2,55 %
Karin Passow, CSU	55	1,85 %
Michael Schwing, CSU	72	2,42 %
Lisa Steger, CSU	50	1,68 %
Berthold R�uth, CSU	91	3,05 %
Kersten M�nzenberger, CSU	49	1,64 %
Peter Schmitt, CSU	46	1,54 %
Monika Schuck, CSU	45	1,51 %
Stefan Breunig, CSU	51	1,71 %
Eva Geis, CSU	44	1,48 %
Martin Gundert, CSU	113	3,79 %
Edeltraud Fecher, CSU	48	1,61 %
Philipp Tr�tzler, CSU	46	1,54 %
J�rgen Reinhard, CSU	45	1,51 %
Kai Hohmann, CSU	47	1,58 %
Dietmar Fieger, CSU	50	1,68 %
Ralf Reichwein, CSU	62	2,08 %
Martin Stock, CSU	47	1,58 %
Christian Schreck, CSU	48	1,61 %
Thomas K�hler, CSU	49	1,64 %
Siegfried Scholtka, CSU	46	1,54 %
Stephanie Aulbach, CSU	42	1,41 %
Gernot Winter, CSU	41	1,38 %
Boris Gro�skinsky, CSU	49	1,64 %
Max-Josef Eck, CSU	39	1,31 %
Michael Stegmann, CSU	40	1,34 %
Andreas Freiburg, CSU	41	1,38 %
Stefan Schwab, CSU	43	1,44 %
Martin Eilbacher, CSU	40	1,34 %
Thomas Haas, CSU	39	1,31 %
Patrick Walter, CSU	40	1,34 %
Karl Zimmermann, CSU	39	1,31 %
Gerhard R�uth, CSU	53	1,78 %
Doris Hegmann, CSU	50	1,68 %
Steffen Trautmann, CSU	40	1,34 %
Volker Mayer, CSU	39	1,31 %
Christoph Grosch, CSU	95	3,19 %
Rainer Kroth, CSU	39	1,31 %

	Anzahl	Prozent
Yüksel Dural-Dietz, CSU	46	1,54 %
Bettina Becker, CSU	42	1,41 %
Andrea Discher-Bayer, CSU	37	1,24 %
Dr. Uwe Rohe, CSU	38	1,28 %
Armin Bick, CSU	38	1,28 %
Manuela Fromm, CSU	37	1,24 %
Marius Kretschmer, CSU	36	1,21 %
Andreas Hohm, CSU	44	1,48 %
Marcello Spielmann, CSU	54	1,81 %
Katja Zöllner, CSU	48	1,61 %
Patricia Häcker, CSU	39	1,31 %
Erika Giegerich, CSU	40	1,34 %
Mustafa Tolaman, CSU	98	3,29 %
Gerhard Broßler, CSU	36	1,21 %
Paul Klimmer, CSU	46	1,54 %
Bernhard Kern, CSU	38	1,28 %
Volker Schießmann, CSU	33	1,11 %
Claudia Kappes, CSU	40	1,34 %
Manfred Schüßler, CSU	36	1,21 %
Joachim Bieber, CSU	39	1,31 %
Erwin Dotzel, CSU	51	1,71 %
Michael Berninger, CSU	114	3,83 %
GRÜNE	2.078	24,91 %
Marion Becker, GRÜNE	68	3,27 %
Jens Marco Scherf, GRÜNE	147	7,07 %
Hannelore Kreuzer, GRÜNE	47	2,26 %
Ansgar Stich, GRÜNE	55	2,65 %
Dr. Nina Schüßler, GRÜNE	46	2,21 %
Mattis Fischmann, GRÜNE	50	2,41 %
Sylvia Deckert, GRÜNE	64	3,08 %
Alexander Heß, GRÜNE	45	2,17 %
Petra Münzel, GRÜNE	84	4,04 %
Joachim Schneider, GRÜNE	51	2,45 %
Cordula Hunze-Lee, GRÜNE	50	2,41 %
Werner Billmaier, GRÜNE	43	2,07 %
Sabine Stellrecht-Schmidt, GRÜNE	32	1,54 %
Dieter Heilemann, GRÜNE	35	1,68 %
Annette Horn, GRÜNE	32	1,54 %
Burkard Beck, GRÜNE	36	1,73 %

	Anzahl	Prozent
Anna Bärenklau, GRÜNE	38	1,83 %
Thilo Dekant, GRÜNE	37	1,78 %
Julia Körbel, GRÜNE	31	1,49 %
Albert Taudte, GRÜNE	34	1,64 %
Franka Stich, GRÜNE	25	1,20 %
Frank Grabowski, GRÜNE	31	1,49 %
Yvonne Holzapfel-Graner, GRÜNE	42	2,02 %
Dr. Frank Küster, GRÜNE	27	1,30 %
Heidi Weber, GRÜNE	30	1,44 %
Alfred Sunder-Plassmann, GRÜNE	27	1,30 %
Lucy Hektor, GRÜNE	33	1,59 %
Rolf Heesch, GRÜNE	30	1,44 %
Annette Dekant, GRÜNE	27	1,30 %
Jan Pollakowski, GRÜNE	26	1,25 %
Rita Giegerich, GRÜNE	32	1,54 %
Wolfgang Münzel, GRÜNE	33	1,59 %
Christina Ulshöfer, GRÜNE	28	1,35 %
Cedric Johanni, GRÜNE	25	1,20 %
Stephanie Hektor, GRÜNE	36	1,73 %
Nico Zöllner, GRÜNE	28	1,35 %
Sylvia Zahn, GRÜNE	25	1,20 %
Uwe Weigelt, GRÜNE	22	1,06 %
Gertrud Schwarz-Schöhl, GRÜNE	24	1,15 %
Lukas Almitter, GRÜNE	22	1,06 %
Karin Günther, GRÜNE	23	1,11 %
Marcel Schmidt, GRÜNE	20	0,96 %
Caroline Arnold, GRÜNE	23	1,11 %
Lukas Hartmann, GRÜNE	21	1,01 %
Beate Höltermann, GRÜNE	39	1,88 %
Séan Kervick, GRÜNE	22	1,06 %
Margot Kautz, GRÜNE	23	1,11 %
Roland Arnold, GRÜNE	19	0,91 %
Anne Scherf, GRÜNE	30	1,44 %
Julian Deckert, GRÜNE	29	1,40 %
Astrid Schreiber, GRÜNE	22	1,06 %
Wolfgang Günther, GRÜNE	22	1,06 %
Eva Rother, GRÜNE	19	0,91 %
Michael Bernhard, GRÜNE	35	1,68 %
Christl Wurtinger, GRÜNE	21	1,01 %

	Anzahl	Prozent
Michael Grundmann, GRÜNE	21	1,01 %
Anke Küster, GRÜNE	18	0,87 %
Bernhard Westhoff-Höltermann, GRÜNE	20	0,96 %
Annette Rüttger, GRÜNE	15	0,72 %
Dr. Eberhard Großmann, GRÜNE	38	1,83 %
FREIE WÄHLER/FW	401	4,81 %
Andreas Fath, FREIE WÄHLER/FW	41	10,22 %
Thomas Zöllner, FREIE WÄHLER/FW	21	5,24 %
Jessica Klug, FREIE WÄHLER/FW	20	4,99 %
Thomas Becker, FREIE WÄHLER/FW	15	3,74 %
Dr. Hans Jürgen Fahn, FREIE WÄHLER/FW	50	12,47 %
Susanne Wörner, FREIE WÄHLER/FW	7	1,75 %
Bernd Schötterl, FREIE WÄHLER/FW	9	2,24 %
Roland Eppig, FREIE WÄHLER/FW	8	2,00 %
Thomas Grün, FREIE WÄHLER/FW	2	0,50 %
Edwin Lieb, FREIE WÄHLER/FW	9	2,24 %
Peter Maurer, FREIE WÄHLER/FW	3	0,75 %
Hedi Bast, FREIE WÄHLER/FW	3	0,75 %
Dietmar Wolz, FREIE WÄHLER/FW	2	0,50 %
Michael Schüßler, FREIE WÄHLER/FW	3	0,75 %
Matthias Luxem, FREIE WÄHLER/FW	29	7,23 %
Jürgen Knapp, FREIE WÄHLER/FW	6	1,50 %
Michael Bein, FREIE WÄHLER/FW	5	1,25 %
Daniela Schmitt, FREIE WÄHLER/FW	3	0,75 %
Achim Schneider, FREIE WÄHLER/FW	3	0,75 %
Alexander Geis, FREIE WÄHLER/FW	9	2,24 %
Anja Dissler, FREIE WÄHLER/FW	8	2,00 %

	Anzahl	Prozent
Jürgen Weiskopf, FREIE WÄHLER/FW	3	0,75 %
Jürgen Klement, FREIE WÄHLER/FW	2	0,50 %
Berthold Oberle, FREIE WÄHLER/FW	8	2,00 %
Stephanie Endres, FREIE WÄHLER/FW	2	0,50 %
Marek Rebscher, FREIE WÄHLER/FW	8	2,00 %
Alexandra Frieß, FREIE WÄHLER/FW	6	1,50 %
Ludwig Seuffert, FREIE WÄHLER/FW	3	0,75 %
Bernd Klein, FREIE WÄHLER/FW	5	1,25 %
Birgit Hotz, FREIE WÄHLER/FW	3	0,75 %
Kurt Bittner, FREIE WÄHLER/FW	3	0,75 %
Bernhard Pfeiffer, FREIE WÄHLER/FW	1	0,25 %
Edith Büttner, FREIE WÄHLER/FW	4	1,00 %
Ellena Giegerich, FREIE WÄHLER/FW	8	2,00 %
Udo Ackermann, FREIE WÄHLER/FW	8	2,00 %
Birgit Zethner, FREIE WÄHLER/FW	1	0,25 %
Sigi Roch, FREIE WÄHLER/FW	5	1,25 %
Markus Hartmann, FREIE WÄHLER/FW	1	0,25 %
Dr. Volker Dauber, FREIE WÄHLER/FW	1	0,25 %
Thomas Hennig, FREIE WÄHLER/FW	1	0,25 %
Christian Knerr, FREIE WÄHLER/FW	1	0,25 %
Alfred Sommer, FREIE WÄHLER/FW	1	0,25 %
Aleksandra Fahn, FREIE WÄHLER/FW	21	5,24 %
Dietmar Graner, FREIE WÄHLER/FW	2	0,50 %
Rudi Zöllner, FREIE WÄHLER/FW	28	6,98 %
Wolfgang Huskitsch, FREIE WÄHLER/FW	1	0,25 %
Eberhard Heider, FREIE WÄHLER/FW	2	0,50 %

	Anzahl	Prozent
Jochen Beez, FREIE WÄHLER/FW	1	0,25 %
Simon Schusser, FREIE WÄHLER/FW	1	0,25 %
Rudi Hartlaub, FREIE WÄHLER/FW	5	1,25 %
Otto Rummel, FREIE WÄHLER/FW	1	0,25 %
Werner Heimberger, FREIE WÄHLER/FW	1	0,25 %
Karl-Heinz Müller, FREIE WÄHLER/FW	4	1,00 %
Ralf Holl, FREIE WÄHLER/FW	0	0,00 %
Eckhard Bein, FREIE WÄHLER/FW	0	0,00 %
Thomas Schneider, FREIE WÄHLER/FW	3	0,75 %
Norbert Petri, FREIE WÄHLER/FW	0	0,00 %
Alison Bauer, FREIE WÄHLER/FW	0	0,00 %
Alfred Zenger, FREIE WÄHLER/FW	0	0,00 %
Reinhold Meßner, FREIE WÄHLER/FW	0	0,00 %
SPD	1.817	21,78 %
Helga Raab-Wasse, SPD	147	8,09 %
Roland Weber, SPD	45	2,48 %
Monika Wolf-Pleißmann, SPD	37	2,04 %
Steffen Salvenmoser, SPD	51	2,81 %
Sabine Balleier, SPD	42	2,31 %
Robin Haseler, SPD	38	2,09 %
Ruth Weitz, SPD	41	2,26 %
Wolfgang Härtel, SPD	36	1,98 %
Anna Wolf, SPD	29	1,60 %
Karlheinz Paulus, SPD	41	2,26 %
Theresa Büchler, SPD	38	2,09 %
Michael Günther, SPD	35	1,93 %
Andrea Schreck, SPD	36	1,98 %
Sascha Vanselow, SPD	24	1,32 %
Nilüfer Ulusoy, SPD	37	2,04 %
Karlheinz Bein, SPD	27	1,49 %
Miriam Weitz, SPD	23	1,27 %
Jörg Frieß, SPD	31	1,71 %

	Anzahl	Prozent
Sabine Kettinger, SPD	20	1,10 %
Benjamin Bohlender, SPD	76	4,18 %
Ellen Faust-Schnabel, SPD	26	1,43 %
Wolfgang Hörnig, SPD	26	1,43 %
Celia Erfurth, SPD	23	1,27 %
Ralf Dolzer, SPD	20	1,10 %
Simone Gayer, SPD	20	1,10 %
Karlheinz Muth, SPD	23	1,27 %
Ulrike Neuberger-Bornhorst, SPD	48	2,64 %
Stephan Schüller, SPD	20	1,10 %
Jill Kettinger, SPD	20	1,10 %
Samuel Herrmann, SPD	26	1,43 %
Tatjana Scheuring, SPD	22	1,21 %
Muzaffer Turan, SPD	25	1,38 %
Gabriele Münch, SPD	22	1,21 %
Joachim Schmedding, SPD	19	1,05 %
Petra Dauber, SPD	19	1,05 %
Sven Moder, SPD	19	1,05 %
Manuela Tauchmann, SPD	22	1,21 %
Jan Krippner, SPD	18	0,99 %
Petra Weinert, SPD	20	1,10 %
Thomas Münig, SPD	26	1,43 %
Helga Pfaff, SPD	17	0,94 %
René Wörner, SPD	17	0,94 %
Dr. Franz Jerman, SPD	17	0,94 %
Uwe Damm, SPD	20	1,10 %
Michael Becker, SPD	17	0,94 %
Marco Filbert, SPD	17	0,94 %
Manuel Seubert, SPD	17	0,94 %
Heiko Roll, SPD	20	1,10 %
Matthias Langer, SPD	32	1,76 %
Uwe Pohlschmidt, SPD	22	1,21 %
Wilko Schmidt, SPD	17	0,94 %
Volker Frieß, SPD	16	0,88 %
Christian Reinsch, SPD	16	0,88 %
Marco Wetzelsberger, SPD	21	1,16 %
Werner Hillerich, SPD	82	4,51 %
Jürgen Kroth, SPD	15	0,83 %
Reinhold Hein, SPD	15	0,83 %
Gerhard Bader, SPD	62	3,41 %

	Anzahl	Prozent
Werner Baur, SPD	15	0,83 %
Dr. Heinz Kaiser, SPD	44	2,42 %
FDP	278	3,33 %
Frank Zimmermann, FDP	10	3,60 %
Markus Krebs, FDP	3	1,08 %
Cornelius Faust, FDP	16	5,76 %
Nicole Pfeffer, FDP	9	3,24 %
Dr. Astrid Schmidt, FDP	10	3,60 %
Jörg Reinmuth, FDP	5	1,80 %
Jürgen Ripp, FDP	4	1,44 %
Elke Barth, FDP	18	6,47 %
Nicole Kolbe, FDP	3	1,08 %
Tobias Bachmann, FDP	4	1,44 %
Stephan Lehmail, FDP	3	1,08 %
Carolin Kehler, FDP	3	1,08 %
Klaus Wolf, FDP	4	1,44 %
Michael Klotz, FDP	3	1,08 %
Bernhard Obier, FDP	3	1,08 %
Anne-Sophie Ott, FDP	5	1,80 %
Philipp Wesselburg, FDP	3	1,08 %
Alexander Hess, FDP	4	1,44 %
Stefan Durschang, FDP	3	1,08 %
Max Honeck, FDP	3	1,08 %
Marcus Fritzscha, FDP	3	1,08 %
Katrin Henn, FDP	3	1,08 %
Uwe Probst, FDP	4	1,44 %
Willi Hubert, FDP	3	1,08 %
Tobias Grüell, FDP	4	1,44 %
Sascha Spiegel, FDP	3	1,08 %
Lothar Straub, FDP	10	3,60 %
Joachim Zeller, FDP	5	1,80 %
Susanne Wolfert, FDP	5	1,80 %
Jörg Barth, FDP	19	6,83 %
Robert Müller, FDP	4	1,44 %
Michael Kaiser, FDP	3	1,08 %
Marina Schmitt, FDP	3	1,08 %
Jochen Fuchs, FDP	9	3,24 %
Nikolaus Ackermann, FDP	3	1,08 %
Sebastian Roersch, FDP	4	1,44 %
Antonia Kaiser, FDP	3	1,08 %

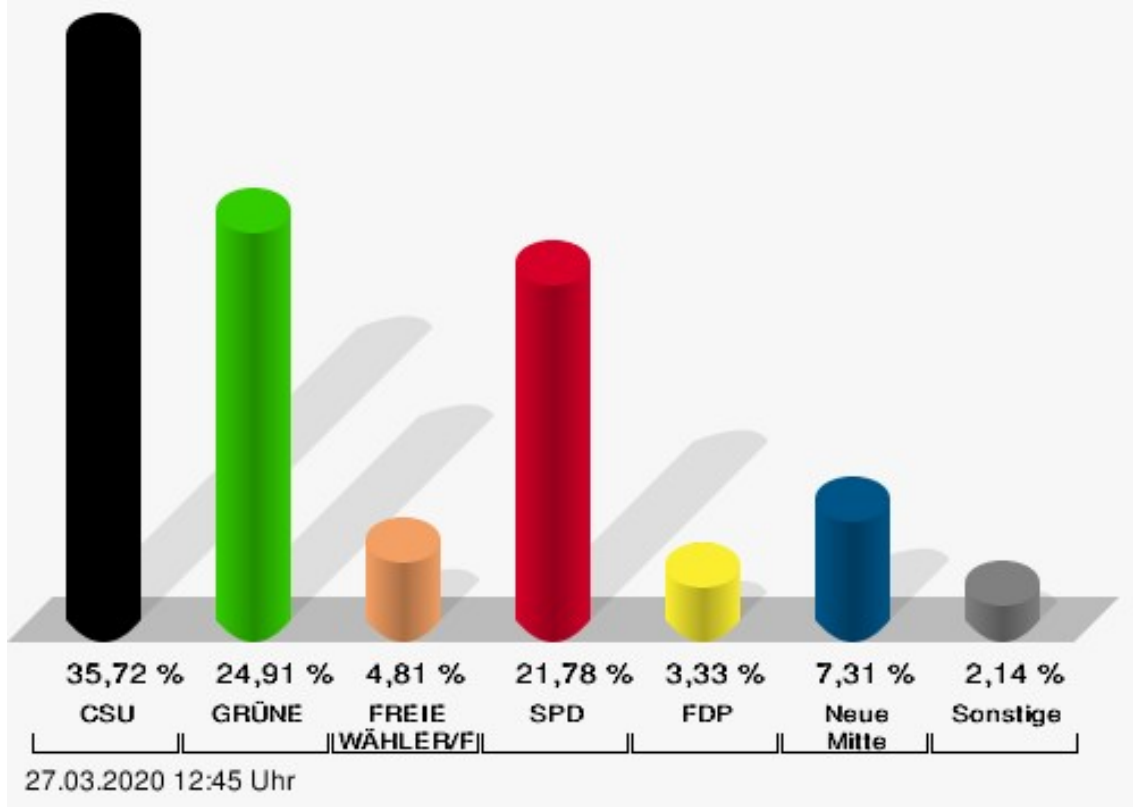
	Anzahl	Prozent
Daniel Roth, FDP	3	1,08 %
Jürgen Stahl, FDP	3	1,08 %
Gunther Kriegbaum, FDP	3	1,08 %
Christiane Kempf-Wolfert, FDP	3	1,08 %
Dr. Peter Stöckl, FDP	3	1,08 %
Martin Heim, FDP	3	1,08 %
Andreas Dümler, FDP	3	1,08 %
Corinna Fuchs, FDP	9	3,24 %
Christopher Krebs, FDP	3	1,08 %
Stephanie Chmiel, FDP	3	1,08 %
Andreas Schwerdtfeger, FDP	3	1,08 %
Norbert Gödde, FDP	3	1,08 %
Jonathan Ott, FDP	9	3,24 %
Susanne Mechler, FDP	4	1,44 %
Dr. Paul Hengsbach, FDP	3	1,08 %
Martin Ballweg, FDP	3	1,08 %
Fabian Ripp, FDP	3	1,08 %
Simone Bauersachs, FDP	2	0,72 %
Michael Kriebel, FDP	2	0,72 %
Christian Wojnowski, FDP	2	0,72 %
Jakob Dümler, FDP	2	0,72 %
Ute Geider, FDP	2	0,72 %
Helmut Demel, FDP	0	0,00 %
Neue Mitte	610	7,31 %
Günther Oettinger, Neue Mitte	20	3,28 %
Rudi Schuck, Neue Mitte	36	5,90 %
Matthias Ullmer, Neue Mitte	7	1,15 %
Björn Bartels, Neue Mitte	28	4,59 %
Britta Miksche, Neue Mitte	14	2,30 %
Dr. Hans-Martin Blättner, Neue Mitte	10	1,64 %
Volker Giegerich, Neue Mitte	10	1,64 %
Ulrike Oettinger, Neue Mitte	5	0,82 %
Frank Berninger, Neue Mitte	20	3,28 %
Andreas Amend, Neue Mitte	4	0,66 %
Matthias Meidel, Neue Mitte	8	1,31 %
Stephan Trützler, Neue Mitte	7	1,15 %
Isabell Kreher, Neue Mitte	30	4,92 %
Udo Herrmann, Neue Mitte	4	0,66 %
Matthias Spall, Neue Mitte	13	2,13 %

	Anzahl	Prozent
Dr. Florian Herrmann, Neue Mitte	6	0,98 %
Harald Gunther, Neue Mitte	10	1,64 %
Dominik Pöschl, Neue Mitte	5	0,82 %
Elmar Miksche, Neue Mitte	16	2,62 %
Rainer Ebert, Neue Mitte	7	1,15 %
Rainer Wengerter, Neue Mitte	16	2,62 %
Pia Klug, Neue Mitte	21	3,44 %
Ivo Baumgarten, Neue Mitte	32	5,25 %
Dr. Martina Reis, Neue Mitte	13	2,13 %
Marcus Becker, Neue Mitte	13	2,13 %
Manfred Kuhn, Neue Mitte	7	1,15 %
Lukas Ballmann, Neue Mitte	9	1,48 %
Maximilian Werner, Neue Mitte	9	1,48 %
Thiemo Schwarzkopf, Neue Mitte	8	1,31 %
Hans-Werner Schüßler, Neue Mitte	4	0,66 %
Sabine Hefter, Neue Mitte	17	2,79 %
Günter Goldhammer, Neue Mitte	8	1,31 %
Dieter Janson, Neue Mitte	11	1,80 %
Mathias Eichner, Neue Mitte	7	1,15 %
Christoph Fecher, Neue Mitte	8	1,31 %
Tobias Dietrich, Neue Mitte	5	0,82 %
Kai Steigerwald, Neue Mitte	5	0,82 %
Katja Klement, Neue Mitte	7	1,15 %
Mathias Giegerich, Neue Mitte	4	0,66 %
Sandra Mantz, Neue Mitte	10	1,64 %
Werner Klement, Neue Mitte	4	0,66 %
Klaus Giegerich, Neue Mitte	10	1,64 %
Dr. Eberhard Kroth, Neue Mitte	13	2,13 %
Klaus Fischer, Neue Mitte	8	1,31 %
Hubert Klimmer, Neue Mitte	10	1,64 %
Carolin Straub, Neue Mitte	10	1,64 %
Jens Haßelbeck, Neue Mitte	10	1,64 %
Jürgen Spall, Neue Mitte	7	1,15 %
Elisabeth Gora, Neue Mitte	7	1,15 %
Hasso-Philipp von Hünersdorff, Neue Mitte	8	1,31 %
Monique Haas, Neue Mitte	7	1,15 %
Sabine Kirchmann, Neue Mitte	4	0,66 %
Jürgen Kubitza, Neue Mitte	6	0,98 %
Karl Haarmann, Neue Mitte	3	0,49 %

	Anzahl	Prozent
Nicole Grosch, Neue Mitte	7	1,15 %
Dr. Wilhelm Kuhn, Neue Mitte	3	0,49 %
Sebastian Will, Neue Mitte	4	0,66 %
Tobias Olbort, Neue Mitte	7	1,15 %
Benno Koch, Neue Mitte	2	0,33 %
Susanne Löffler, Neue Mitte	6	0,98 %
ödp/BLU	38	0,46 %
Ulrich Frey, ödp/BLU	21	55,26 %
Wolfgang Winter, ödp/BLU	0	0,00 %
Regina Frey, ödp/BLU	6	15,79 %
Günther Vogt, ödp/BLU	3	7,89 %
Stephanie Walter, ödp/BLU	0	0,00 %
Manfred Knippel, ödp/BLU	0	0,00 %
Martina Römmelt-Fella, ödp/BLU	0	0,00 %
Marco Schneider, ödp/BLU	0	0,00 %
Margarethe Fuchs, ödp/BLU	0	0,00 %
Christian Detsch, ödp/BLU	0	0,00 %
Silke Schmid, ödp/BLU	2	5,26 %
Dr. Carl-Ulrich Schmid, ödp/BLU	2	5,26 %
Susanne Winkel, ödp/BLU	0	0,00 %
Michael Linke, ödp/BLU	0	0,00 %
Alexandra Vath, ödp/BLU	0	0,00 %
Klaus Vath, ödp/BLU	0	0,00 %
Melissa Vath, ödp/BLU	0	0,00 %
Martin Eck, ödp/BLU	0	0,00 %
Tina Eck, ödp/BLU	0	0,00 %
Walter Mark, ödp/BLU	0	0,00 %
Julia Berberich, ödp/BLU	0	0,00 %
Thomas Schmitt, ödp/BLU	0	0,00 %
Elke Berberich, ödp/BLU	0	0,00 %
Jürgen Kempf, ödp/BLU	0	0,00 %
Paulina Ferreira Paulo, ödp/BLU	0	0,00 %
Konstantin Bergert, ödp/BLU	0	0,00 %
Michael Berberich, ödp/BLU	4	10,53 %
Angelika Bick, ödp/BLU	0	0,00 %
Manfred Reis, ödp/BLU	0	0,00 %
Stefan Fischer, ödp/BLU	0	0,00 %
Peter Speth, ödp/BLU	0	0,00 %
Marianne Krommer, ödp/BLU	0	0,00 %
Thomas Borgwardt, ödp/BLU	0	0,00 %

	Anzahl	Prozent
Hubertus Brand, ödp/BLU	0	0,00 %
Werner Zöllner, ödp/BLU	0	0,00 %
Markus Zimmermann, ödp/BLU	0	0,00 %
Jochen Vogt, ödp/BLU	0	0,00 %
André Busse, ödp/BLU	0	0,00 %
DIE LINKE	140	1,68 %
Andreas Adrian, DIE LINKE	18	12,86 %
Lisa-Michelle Muth, DIE LINKE	15	10,71 %
Daniel Kirilow, DIE LINKE	9	6,43 %
Marlene Hohm, DIE LINKE	9	6,43 %
Peter Diekmann, DIE LINKE	6	4,29 %
Brigitte Remer, DIE LINKE	3	2,14 %
Georg Liebl, DIE LINKE	6	4,29 %
Christine Marc, DIE LINKE	6	4,29 %
Adrian Wolf, DIE LINKE	9	6,43 %
Anna Schwantner, DIE LINKE	11	7,86 %
Hans-Jörg Dollansky, DIE LINKE	9	6,43 %
Vivien Wohlmann, DIE LINKE	6	4,29 %
Tobias Miksche, DIE LINKE	6	4,29 %
Vanessa Grimm, DIE LINKE	6	4,29 %
Yannick Berres, DIE LINKE	6	4,29 %
Melissa Ammersbach, DIE LINKE	3	2,14 %
Lucie Paurat, DIE LINKE	3	2,14 %
Selina Neumaier, DIE LINKE	3	2,14 %
Dennis Bauersachs, DIE LINKE	3	2,14 %
Samira Bauersachs, DIE LINKE	3	2,14 %

Stadt Erlenbach a.Main - Stimmbezirk 02
Kreistagswahl 15.03.2020



CSU = Christlich-Soziale Union in Bayern e.V.

GRÜNE = BÜNDNIS 90/DIE GRÜNEN

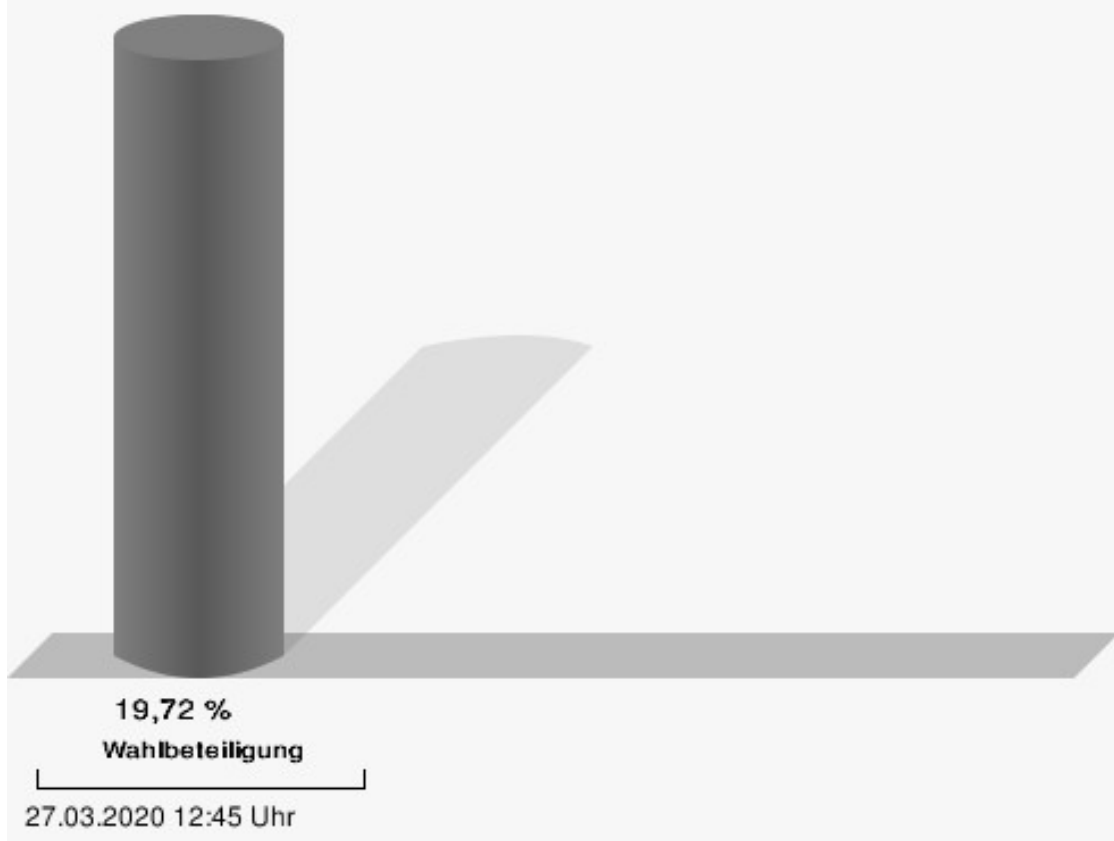
FREIE WÄHLER/FW = FREIE WÄHLER/FREIE WÄHLER im Landkreis Miltenberg e.V.

SPD = Sozialdemokratische Partei Deutschlands

FDP = Freie Demokratische Partei

Neue Mitte = Neue Mitte Landkreis Miltenberg e.V.

Wahlbeteiligung



Stimmbezirk 03

	Anzahl	Prozent
CSU	3.065	33,91 %
Dr. Armin Bohnhoff, CSU	98	3,20 %
Karin Passow, CSU	64	2,09 %
Michael Schwing, CSU	83	2,71 %
Lisa Steger, CSU	51	1,66 %
Berthold R�uth, CSU	85	2,77 %
Kersten M�nzenberger, CSU	51	1,66 %
Peter Schmitt, CSU	62	2,02 %
Monika Schuck, CSU	50	1,63 %
Stefan Breunig, CSU	70	2,28 %
Eva Geis, CSU	50	1,63 %
Martin Gundert, CSU	123	4,01 %
Edeltraud Fecher, CSU	49	1,60 %
Philipp Tr�tzler, CSU	49	1,60 %
J�rgen Reinhard, CSU	68	2,22 %
Kai Hohmann, CSU	41	1,34 %
Dietmar Fieger, CSU	67	2,19 %
Ralf Reichwein, CSU	79	2,58 %
Martin Stock, CSU	48	1,57 %
Christian Schreck, CSU	41	1,34 %
Thomas K�hler, CSU	49	1,60 %
Siegfried Scholtka, CSU	52	1,70 %
Stephanie Aulbach, CSU	44	1,44 %
Gernot Winter, CSU	51	1,66 %
Boris Gro�skinsky, CSU	48	1,57 %
Max-Josef Eck, CSU	42	1,37 %
Michael Stegmann, CSU	47	1,53 %
Andreas Freiburg, CSU	37	1,21 %
Stefan Schwab, CSU	39	1,27 %
Martin Eilbacher, CSU	40	1,31 %
Thomas Haas, CSU	35	1,14 %
Patrick Walter, CSU	38	1,24 %
Karl Zimmermann, CSU	36	1,17 %
Gerhard R�uth, CSU	47	1,53 %
Doris Hegmann, CSU	47	1,53 %
Steffen Trautmann, CSU	42	1,37 %
Volker Mayer, CSU	44	1,44 %
Christoph Grosch, CSU	94	3,07 %
Rainer Kroth, CSU	39	1,27 %

	Anzahl	Prozent
Yüksel Dural-Dietz, CSU	33	1,08 %
Bettina Becker, CSU	42	1,37 %
Andrea Discher-Bayer, CSU	34	1,11 %
Dr. Uwe Rohe, CSU	44	1,44 %
Armin Bick, CSU	39	1,27 %
Manuela Fromm, CSU	33	1,08 %
Marius Kretschmer, CSU	33	1,08 %
Andreas Hohm, CSU	39	1,27 %
Marcello Spielmann, CSU	50	1,63 %
Katja Zöllner, CSU	33	1,08 %
Patricia Häcker, CSU	36	1,17 %
Erika Giegerich, CSU	38	1,24 %
Mustafa Tolaman, CSU	72	2,35 %
Gerhard Broßler, CSU	37	1,21 %
Paul Klimmer, CSU	34	1,11 %
Bernhard Kern, CSU	33	1,08 %
Volker Schießmann, CSU	32	1,04 %
Claudia Kappes, CSU	32	1,04 %
Manfred Schüßler, CSU	32	1,04 %
Joachim Bieber, CSU	49	1,60 %
Erwin Dotzel, CSU	66	2,15 %
Michael Berninger, CSU	124	4,05 %
GRÜNE	1.728	19,12 %
Marion Becker, GRÜNE	46	2,66 %
Jens Marco Scherf, GRÜNE	145	8,39 %
Hannelore Kreuzer, GRÜNE	28	1,62 %
Ansgar Stich, GRÜNE	48	2,78 %
Dr. Nina Schüßler, GRÜNE	39	2,26 %
Mattis Fischmann, GRÜNE	37	2,14 %
Sylvia Deckert, GRÜNE	43	2,49 %
Alexander Heß, GRÜNE	23	1,33 %
Petra Münzel, GRÜNE	87	5,03 %
Joachim Schneider, GRÜNE	36	2,08 %
Cordula Hunze-Lee, GRÜNE	25	1,45 %
Werner Billmaier, GRÜNE	24	1,39 %
Sabine Stellrecht-Schmidt, GRÜNE	24	1,39 %
Dieter Heilemann, GRÜNE	22	1,27 %
Annette Horn, GRÜNE	22	1,27 %
Burkard Beck, GRÜNE	24	1,39 %

	Anzahl	Prozent
Anna Bärenklau, GRÜNE	24	1,39 %
Thilo Dekant, GRÜNE	22	1,27 %
Julia Körbel, GRÜNE	30	1,74 %
Albert Taudte, GRÜNE	21	1,22 %
Franka Stich, GRÜNE	21	1,22 %
Frank Grabowski, GRÜNE	21	1,22 %
Yvonne Holzapfel-Graner, GRÜNE	54	3,13 %
Dr. Frank Küster, GRÜNE	23	1,33 %
Heidi Weber, GRÜNE	25	1,45 %
Alfred Sunder-Plassmann, GRÜNE	24	1,39 %
Lucy Hektor, GRÜNE	33	1,91 %
Rolf Heesch, GRÜNE	20	1,16 %
Annette Dekant, GRÜNE	20	1,16 %
Jan Pollakowski, GRÜNE	23	1,33 %
Rita Giegerich, GRÜNE	26	1,50 %
Wolfgang Münzel, GRÜNE	41	2,37 %
Christina Ulshöfer, GRÜNE	24	1,39 %
Cedric Johanni, GRÜNE	20	1,16 %
Stephanie Hektor, GRÜNE	41	2,37 %
Nico Zöller, GRÜNE	23	1,33 %
Sylvia Zahn, GRÜNE	19	1,10 %
Uwe Weigelt, GRÜNE	18	1,04 %
Gertrud Schwarz-Schöhl, GRÜNE	18	1,04 %
Lukas Almitter, GRÜNE	18	1,04 %
Karin Günther, GRÜNE	19	1,10 %
Marcel Schmidt, GRÜNE	18	1,04 %
Caroline Arnold, GRÜNE	22	1,27 %
Lukas Hartmann, GRÜNE	19	1,10 %
Beate Höltermann, GRÜNE	26	1,50 %
Séan Kervick, GRÜNE	18	1,04 %
Margot Kautz, GRÜNE	28	1,62 %
Roland Arnold, GRÜNE	18	1,04 %
Anne Scherf, GRÜNE	34	1,97 %
Julian Deckert, GRÜNE	19	1,10 %
Astrid Schreiber, GRÜNE	18	1,04 %
Wolfgang Günther, GRÜNE	17	0,98 %
Eva Rother, GRÜNE	17	0,98 %
Michael Bernhard, GRÜNE	34	1,97 %
Christl Wurtinger, GRÜNE	21	1,22 %

	Anzahl	Prozent
Michael Grundmann, GRÜNE	19	1,10 %
Anke Küster, GRÜNE	16	0,93 %
Bernhard Westhoff-Höltermann, GRÜNE	17	0,98 %
Annette Rüttger, GRÜNE	17	0,98 %
Dr. Eberhard Großmann, GRÜNE	49	2,84 %
FREIE WÄHLER/FW	912	10,09 %
Andreas Fath, FREIE WÄHLER/FW	45	4,93 %
Thomas Zöllner, FREIE WÄHLER/FW	37	4,06 %
Jessica Klug, FREIE WÄHLER/FW	26	2,85 %
Thomas Becker, FREIE WÄHLER/FW	23	2,52 %
Dr. Hans Jürgen Fahn, FREIE WÄHLER/FW	63	6,91 %
Susanne Wörner, FREIE WÄHLER/FW	18	1,97 %
Bernd Schötterl, FREIE WÄHLER/FW	13	1,43 %
Roland Eppig, FREIE WÄHLER/FW	30	3,29 %
Thomas Grün, FREIE WÄHLER/FW	13	1,43 %
Edwin Lieb, FREIE WÄHLER/FW	16	1,75 %
Peter Maurer, FREIE WÄHLER/FW	10	1,10 %
Hedi Bast, FREIE WÄHLER/FW	11	1,21 %
Dietmar Wolz, FREIE WÄHLER/FW	10	1,10 %
Michael Schüßler, FREIE WÄHLER/FW	10	1,10 %
Matthias Luxem, FREIE WÄHLER/FW	36	3,95 %
Jürgen Knapp, FREIE WÄHLER/FW	14	1,54 %
Michael Bein, FREIE WÄHLER/FW	17	1,86 %
Daniela Schmitt, FREIE WÄHLER/FW	16	1,75 %
Achim Schneider, FREIE WÄHLER/FW	10	1,10 %
Alexander Geis, FREIE WÄHLER/FW	10	1,10 %
Anja Dissler, FREIE WÄHLER/FW	10	1,10 %

	Anzahl	Prozent
Jürgen Weiskopf, FREIE WÄHLER/FW	10	1,10 %
Jürgen Klement, FREIE WÄHLER/FW	16	1,75 %
Berthold Oberle, FREIE WÄHLER/FW	18	1,97 %
Stephanie Endres, FREIE WÄHLER/FW	10	1,10 %
Marek Rebscher, FREIE WÄHLER/FW	10	1,10 %
Alexandra Frieß, FREIE WÄHLER/FW	16	1,75 %
Ludwig Seuffert, FREIE WÄHLER/FW	13	1,43 %
Bernd Klein, FREIE WÄHLER/FW	10	1,10 %
Birgit Hotz, FREIE WÄHLER/FW	11	1,21 %
Kurt Bittner, FREIE WÄHLER/FW	10	1,10 %
Bernhard Pfeiffer, FREIE WÄHLER/FW	10	1,10 %
Edith Büttner, FREIE WÄHLER/FW	13	1,43 %
Ellena Giegerich, FREIE WÄHLER/FW	10	1,10 %
Udo Ackermann, FREIE WÄHLER/FW	15	1,64 %
Birgit Zethner, FREIE WÄHLER/FW	16	1,75 %
Sigi Roch, FREIE WÄHLER/FW	13	1,43 %
Markus Hartmann, FREIE WÄHLER/FW	13	1,43 %
Dr. Volker Dauber, FREIE WÄHLER/FW	13	1,43 %
Thomas Hennig, FREIE WÄHLER/FW	10	1,10 %
Christian Knerr, FREIE WÄHLER/FW	10	1,10 %
Alfred Sommer, FREIE WÄHLER/FW	10	1,10 %
Aleksandra Fahn, FREIE WÄHLER/FW	27	2,96 %
Dietmar Graner, FREIE WÄHLER/FW	10	1,10 %
Rudi Zöllner, FREIE WÄHLER/FW	20	2,19 %
Wolfgang Huskitsch, FREIE WÄHLER/FW	10	1,10 %
Eberhard Heider, FREIE WÄHLER/FW	10	1,10 %

	Anzahl	Prozent
Jochen Beez, FREIE WÄHLER/FW	10	1,10 %
Simon Schusser, FREIE WÄHLER/FW	22	2,41 %
Rudi Hartlaub, FREIE WÄHLER/FW	10	1,10 %
Otto Rummel, FREIE WÄHLER/FW	10	1,10 %
Werner Heimberger, FREIE WÄHLER/FW	13	1,43 %
Karl-Heinz Müller, FREIE WÄHLER/FW	10	1,10 %
Ralf Holl, FREIE WÄHLER/FW	10	1,10 %
Eckhard Bein, FREIE WÄHLER/FW	9	0,99 %
Thomas Schneider, FREIE WÄHLER/FW	9	0,99 %
Norbert Petri, FREIE WÄHLER/FW	10	1,10 %
Alison Bauer, FREIE WÄHLER/FW	9	0,99 %
Alfred Zenger, FREIE WÄHLER/FW	9	0,99 %
Reinhold Meßner, FREIE WÄHLER/FW	9	0,99 %
SPD	1.790	19,81 %
Helga Raab-Wasse, SPD	132	7,37 %
Roland Weber, SPD	52	2,91 %
Monika Wolf-Pleißmann, SPD	45	2,51 %
Steffen Salvenmoser, SPD	53	2,96 %
Sabine Balleier, SPD	34	1,90 %
Robin Haseler, SPD	34	1,90 %
Ruth Weitz, SPD	47	2,63 %
Wolfgang Härtel, SPD	31	1,73 %
Anna Wolf, SPD	32	1,79 %
Karlheinz Paulus, SPD	36	2,01 %
Theresa Büchler, SPD	49	2,74 %
Michael Günther, SPD	36	2,01 %
Andrea Schreck, SPD	40	2,23 %
Sascha Vanselow, SPD	26	1,45 %
Nilüfer Ulusoy, SPD	46	2,57 %
Karlheinz Bein, SPD	35	1,96 %
Miriam Weitz, SPD	30	1,68 %
Jörg Frieß, SPD	34	1,90 %

	Anzahl	Prozent
Sabine Kettinger, SPD	28	1,56 %
Benjamin Bohlender, SPD	78	4,36 %
Ellen Faust-Schnabel, SPD	23	1,28 %
Wolfgang Hörnig, SPD	21	1,17 %
Celia Erfurth, SPD	26	1,45 %
Ralf Dolzer, SPD	20	1,12 %
Simone Gayer, SPD	21	1,17 %
Karlheinz Muth, SPD	20	1,12 %
Ulrike Neuberger-Bornhorst, SPD	54	3,02 %
Stephan Schüller, SPD	20	1,12 %
Jill Kettinger, SPD	25	1,40 %
Samuel Herrmann, SPD	20	1,12 %
Tatjana Scheuring, SPD	21	1,17 %
Muzaffer Turan, SPD	32	1,79 %
Gabriele Münch, SPD	25	1,40 %
Joachim Schmedding, SPD	23	1,28 %
Petra Dauber, SPD	23	1,28 %
Sven Moder, SPD	20	1,12 %
Manuela Tauchmann, SPD	18	1,01 %
Jan Krippner, SPD	19	1,06 %
Petra Weinert, SPD	17	0,95 %
Thomas Münig, SPD	21	1,17 %
Helga Pfaff, SPD	17	0,95 %
René Wörner, SPD	15	0,84 %
Dr. Franz Jerman, SPD	15	0,84 %
Uwe Damm, SPD	15	0,84 %
Michael Becker, SPD	18	1,01 %
Marco Filbert, SPD	19	1,06 %
Manuel Seubert, SPD	16	0,89 %
Heiko Roll, SPD	13	0,73 %
Matthias Langer, SPD	15	0,84 %
Uwe Pohlschmidt, SPD	14	0,78 %
Wilko Schmidt, SPD	13	0,73 %
Volker Frieß, SPD	13	0,73 %
Christian Reinsch, SPD	13	0,73 %
Marco Wetzelsberger, SPD	17	0,95 %
Werner Hillerich, SPD	77	4,30 %
Jürgen Kroth, SPD	14	0,78 %
Reinhold Hein, SPD	14	0,78 %
Gerhard Bader, SPD	36	2,01 %

	Anzahl	Prozent
Werner Baur, SPD	14	0,78 %
Dr. Heinz Kaiser, SPD	55	3,07 %
FDP	434	4,80 %
Frank Zimmermann, FDP	18	4,15 %
Markus Krebs, FDP	5	1,15 %
Cornelius Faust, FDP	34	7,83 %
Nicole Pfeffer, FDP	17	3,92 %
Dr. Astrid Schmidt, FDP	6	1,38 %
Jörg Reinmuth, FDP	14	3,23 %
Jürgen Ripp, FDP	6	1,38 %
Elke Barth, FDP	25	5,76 %
Nicole Kolbe, FDP	5	1,15 %
Tobias Bachmann, FDP	5	1,15 %
Stephan Lehmail, FDP	8	1,84 %
Carolin Kehler, FDP	8	1,84 %
Klaus Wolf, FDP	5	1,15 %
Michael Klotz, FDP	5	1,15 %
Bernhard Obier, FDP	5	1,15 %
Anne-Sophie Ott, FDP	5	1,15 %
Philipp Wesselburg, FDP	8	1,84 %
Alexander Hess, FDP	6	1,38 %
Stefan Durschang, FDP	6	1,38 %
Max Honeck, FDP	5	1,15 %
Marcus Fritzscha, FDP	5	1,15 %
Katrin Henn, FDP	9	2,07 %
Uwe Probst, FDP	5	1,15 %
Willi Hubert, FDP	5	1,15 %
Tobias Grüell, FDP	5	1,15 %
Sascha Spiegel, FDP	5	1,15 %
Lothar Straub, FDP	5	1,15 %
Joachim Zeller, FDP	8	1,84 %
Susanne Wolfert, FDP	5	1,15 %
Jörg Barth, FDP	20	4,61 %
Robert Müller, FDP	5	1,15 %
Michael Kaiser, FDP	5	1,15 %
Marina Schmitt, FDP	5	1,15 %
Jochen Fuchs, FDP	5	1,15 %
Nikolaus Ackermann, FDP	5	1,15 %
Sebastian Roersch, FDP	5	1,15 %
Antonia Kaiser, FDP	5	1,15 %

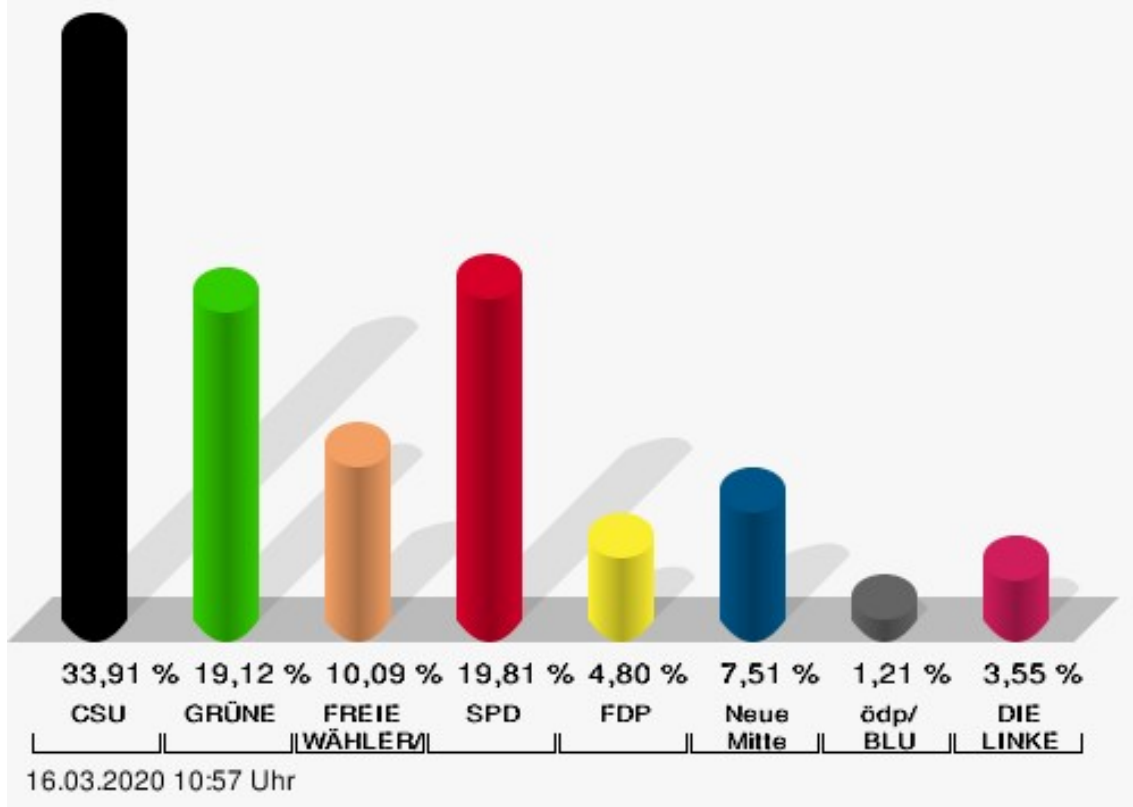
	Anzahl	Prozent
Daniel Roth, FDP	5	1,15 %
Jürgen Stahl, FDP	5	1,15 %
Gunther Kriegbaum, FDP	5	1,15 %
Christiane Kempf-Wolfert, FDP	5	1,15 %
Dr. Peter Stöckl, FDP	8	1,84 %
Martin Heim, FDP	5	1,15 %
Andreas Dümler, FDP	5	1,15 %
Corinna Fuchs, FDP	6	1,38 %
Christopher Krebs, FDP	5	1,15 %
Stephanie Chmiel, FDP	5	1,15 %
Andreas Schwerdtfeger, FDP	5	1,15 %
Norbert Gödde, FDP	8	1,84 %
Jonathan Ott, FDP	8	1,84 %
Susanne Mechler, FDP	5	1,15 %
Dr. Paul Hengsbach, FDP	8	1,84 %
Martin Ballweg, FDP	5	1,15 %
Fabian Ripp, FDP	5	1,15 %
Simone Bauersachs, FDP	6	1,38 %
Michael Kriebel, FDP	5	1,15 %
Christian Wojnowski, FDP	5	1,15 %
Jakob Dümler, FDP	5	1,15 %
Ute Geider, FDP	5	1,15 %
Helmut Demel, FDP	7	1,61 %
Neue Mitte	679	7,51 %
Günther Oettinger, Neue Mitte	27	3,98 %
Rudi Schuck, Neue Mitte	29	4,27 %
Matthias Ullmer, Neue Mitte	12	1,77 %
Björn Bartels, Neue Mitte	26	3,83 %
Britta Miksche, Neue Mitte	13	1,91 %
Dr. Hans-Martin Blättner, Neue Mitte	19	2,80 %
Volker Giegerich, Neue Mitte	9	1,33 %
Ulrike Oettinger, Neue Mitte	15	2,21 %
Frank Berninger, Neue Mitte	45	6,63 %
Andreas Amend, Neue Mitte	6	0,88 %
Matthias Meidel, Neue Mitte	9	1,33 %
Stephan Trützler, Neue Mitte	6	0,88 %
Isabell Kreher, Neue Mitte	17	2,50 %
Udo Herrmann, Neue Mitte	9	1,33 %
Matthias Spall, Neue Mitte	15	2,21 %

	Anzahl	Prozent
Dr. Florian Herrmann, Neue Mitte	6	0,88 %
Harald Gunther, Neue Mitte	8	1,18 %
Dominik Pöschl, Neue Mitte	15	2,21 %
Elmar Miksche, Neue Mitte	6	0,88 %
Rainer Ebert, Neue Mitte	15	2,21 %
Rainer Wengerter, Neue Mitte	24	3,53 %
Pia Klug, Neue Mitte	17	2,50 %
Ivo Baumgarten, Neue Mitte	37	5,45 %
Dr. Martina Reis, Neue Mitte	22	3,24 %
Marcus Becker, Neue Mitte	12	1,77 %
Manfred Kuhn, Neue Mitte	6	0,88 %
Lukas Ballmann, Neue Mitte	6	0,88 %
Maximilian Werner, Neue Mitte	6	0,88 %
Thiemo Schwarzkopf, Neue Mitte	9	1,33 %
Hans-Werner Schüßler, Neue Mitte	6	0,88 %
Sabine Hefter, Neue Mitte	6	0,88 %
Günter Goldhammer, Neue Mitte	6	0,88 %
Dieter Janson, Neue Mitte	6	0,88 %
Mathias Eichner, Neue Mitte	9	1,33 %
Christoph Fecher, Neue Mitte	6	0,88 %
Tobias Dietrich, Neue Mitte	6	0,88 %
Kai Steigerwald, Neue Mitte	6	0,88 %
Katja Klement, Neue Mitte	6	0,88 %
Mathias Giegerich, Neue Mitte	10	1,47 %
Sandra Mantz, Neue Mitte	6	0,88 %
Werner Klement, Neue Mitte	6	0,88 %
Klaus Giegerich, Neue Mitte	9	1,33 %
Dr. Eberhard Kroth, Neue Mitte	17	2,50 %
Klaus Fischer, Neue Mitte	9	1,33 %
Hubert Klimmer, Neue Mitte	6	0,88 %
Carolin Straub, Neue Mitte	8	1,18 %
Jens Haßelbeck, Neue Mitte	9	1,33 %
Jürgen Spall, Neue Mitte	12	1,77 %
Elisabeth Gora, Neue Mitte	6	0,88 %
Hasso-Philipp von Hünersdorff, Neue Mitte	9	1,33 %
Monique Haas, Neue Mitte	9	1,33 %
Sabine Kirchmann, Neue Mitte	9	1,33 %
Jürgen Kubitza, Neue Mitte	9	1,33 %
Karl Haarmann, Neue Mitte	6	0,88 %

	Anzahl	Prozent
Nicole Grosch, Neue Mitte	9	1,33 %
Dr. Wilhelm Kuhn, Neue Mitte	6	0,88 %
Sebastian Will, Neue Mitte	6	0,88 %
Tobias Olbort, Neue Mitte	6	0,88 %
Benno Koch, Neue Mitte	5	0,74 %
Susanne Löffler, Neue Mitte	4	0,59 %
ödp/BLU	109	1,21 %
Ulrich Frey, ödp/BLU	13	11,93 %
Wolfgang Winter, ödp/BLU	9	8,26 %
Regina Frey, ödp/BLU	10	9,17 %
Günther Vogt, ödp/BLU	9	8,26 %
Stephanie Walter, ödp/BLU	3	2,75 %
Manfred Knippel, ödp/BLU	7	6,42 %
Martina Römmelt-Fella, ödp/BLU	2	1,83 %
Marco Schneider, ödp/BLU	2	1,83 %
Margarethe Fuchs, ödp/BLU	5	4,59 %
Christian Detsch, ödp/BLU	3	2,75 %
Silke Schmid, ödp/BLU	2	1,83 %
Dr. Carl-Ulrich Schmid, ödp/BLU	2	1,83 %
Susanne Winkel, ödp/BLU	2	1,83 %
Michael Linke, ödp/BLU	3	2,75 %
Alexandra Vath, ödp/BLU	2	1,83 %
Klaus Vath, ödp/BLU	2	1,83 %
Melissa Vath, ödp/BLU	1	0,92 %
Martin Eck, ödp/BLU	1	0,92 %
Tina Eck, ödp/BLU	1	0,92 %
Walter Mark, ödp/BLU	1	0,92 %
Julia Berberich, ödp/BLU	1	0,92 %
Thomas Schmitt, ödp/BLU	1	0,92 %
Elke Berberich, ödp/BLU	1	0,92 %
Jürgen Kempf, ödp/BLU	8	7,34 %
Paulina Ferreira Paulo, ödp/BLU	1	0,92 %
Konstantin Bergert, ödp/BLU	1	0,92 %
Michael Berberich, ödp/BLU	4	3,67 %
Angelika Bick, ödp/BLU	1	0,92 %
Manfred Reis, ödp/BLU	1	0,92 %
Stefan Fischer, ödp/BLU	1	0,92 %
Peter Speth, ödp/BLU	1	0,92 %
Marianne Krommer, ödp/BLU	1	0,92 %
Thomas Borgwardt, ödp/BLU	1	0,92 %

	Anzahl	Prozent
Hubertus Brand, ödp/BLU	1	0,92 %
Werner Zöllner, ödp/BLU	1	0,92 %
Markus Zimmermann, ödp/BLU	2	1,83 %
Jochen Vogt, ödp/BLU	1	0,92 %
André Busse, ödp/BLU	1	0,92 %
DIE LINKE	321	3,55 %
Andreas Adrian, DIE LINKE	18	5,61 %
Lisa-Michelle Muth, DIE LINKE	20	6,23 %
Daniel Kirilow, DIE LINKE	15	4,67 %
Marlene Hohm, DIE LINKE	15	4,67 %
Peter Diekmann, DIE LINKE	15	4,67 %
Brigitte Remer, DIE LINKE	15	4,67 %
Georg Liebl, DIE LINKE	15	4,67 %
Christine Marc, DIE LINKE	16	4,98 %
Adrian Wolf, DIE LINKE	15	4,67 %
Anna Schwantner, DIE LINKE	19	5,92 %
Hans-Jörg Dollansky, DIE LINKE	15	4,67 %
Vivien Wohlmann, DIE LINKE	18	5,61 %
Tobias Miksche, DIE LINKE	16	4,98 %
Vanessa Grimm, DIE LINKE	18	5,61 %
Yannick Berres, DIE LINKE	15	4,67 %
Melissa Ammersbach, DIE LINKE	15	4,67 %
Lucie Paurat, DIE LINKE	15	4,67 %
Selina Neumaier, DIE LINKE	15	4,67 %
Dennis Bauersachs, DIE LINKE	16	4,98 %
Samira Bauersachs, DIE LINKE	15	4,67 %

Stadt Erlenbach a.Main - Stimmbezirk 03
 Kreistagswahl 15.03.2020



CSU = Christlich-Soziale Union in Bayern e.V.

GRÜNE = BÜNDNIS 90/DIE GRÜNEN

FREIE WÄHLER/FW = FREIE WÄHLER/FREIE WÄHLER im Landkreis Miltenberg e.V.

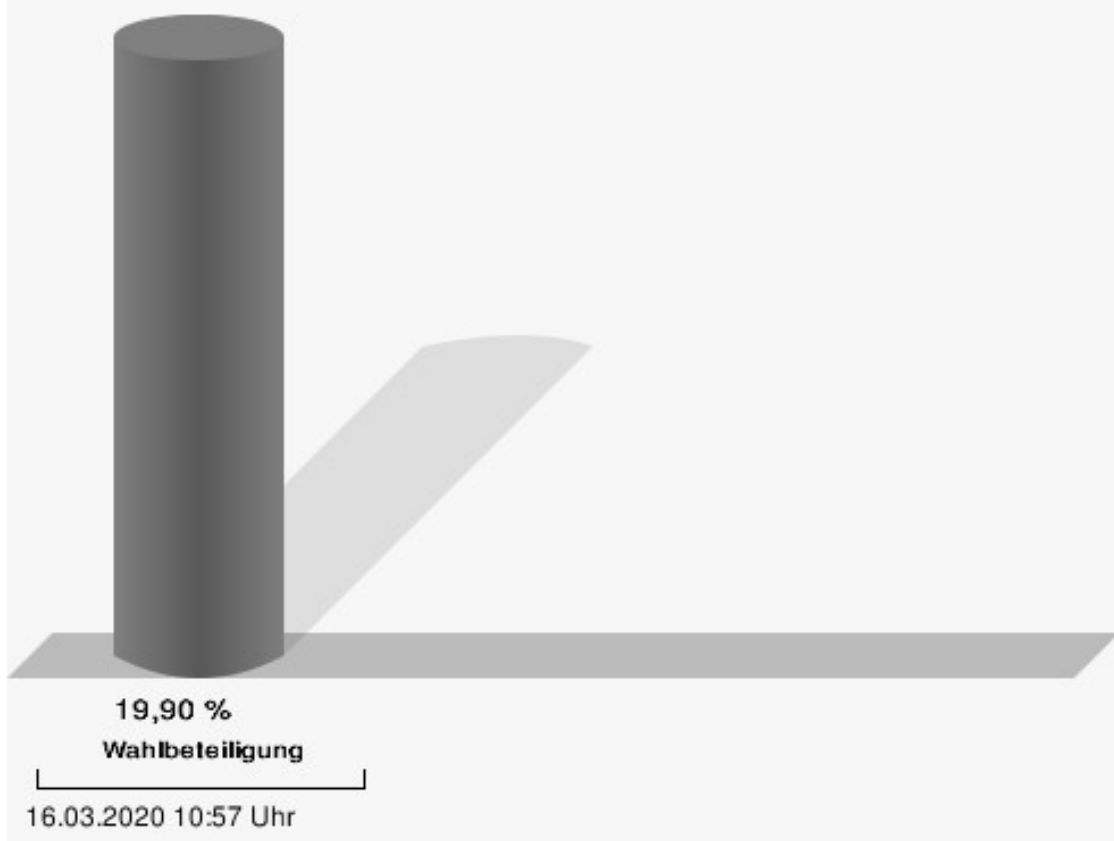
SPD = Sozialdemokratische Partei Deutschlands

FDP = Freie Demokratische Partei

Neue Mitte = Neue Mitte Landkreis Miltenberg e.V.

ödp/BLU = Ökologisch-Demokratische Partei / Bürgerliste Untermain

Wahlbeteiligung



Stimmbezirk 04

	Anzahl	Prozent
CSU	2.888	35,55 %
Dr. Armin Bohnhoff, CSU	68	2,35 %
Karin Passow, CSU	60	2,08 %
Michael Schwing, CSU	61	2,11 %
Lisa Steger, CSU	47	1,63 %
Berthold R�uth, CSU	66	2,29 %
Kersten M�nzenberger, CSU	49	1,70 %
Peter Schmitt, CSU	43	1,49 %
Monika Schuck, CSU	56	1,94 %
Stefan Breunig, CSU	49	1,70 %
Eva Geis, CSU	50	1,73 %
Martin Gundert, CSU	93	3,22 %
Edeltraud Fecher, CSU	50	1,73 %
Philipp Tr�tzler, CSU	44	1,52 %
J�rgen Reinhard, CSU	48	1,66 %
Kai Hohmann, CSU	47	1,63 %
Dietmar Fieger, CSU	42	1,45 %
Ralf Reichwein, CSU	48	1,66 %
Martin Stock, CSU	47	1,63 %
Christian Schreck, CSU	45	1,56 %
Thomas K�hler, CSU	41	1,42 %
Siegfried Scholtka, CSU	42	1,45 %
Stephanie Aulbach, CSU	49	1,70 %
Gernot Winter, CSU	43	1,49 %
Boris Gro�skinsky, CSU	40	1,39 %
Max-Josef Eck, CSU	44	1,52 %
Michael Stegmann, CSU	40	1,39 %
Andreas Freiburg, CSU	40	1,39 %
Stefan Schwab, CSU	44	1,52 %
Martin Eilbacher, CSU	40	1,39 %
Thomas Haas, CSU	41	1,42 %
Patrick Walter, CSU	40	1,39 %
Karl Zimmermann, CSU	42	1,45 %
Gerhard R�uth, CSU	49	1,70 %
Doris Hegmann, CSU	47	1,63 %
Steffen Trautmann, CSU	41	1,42 %
Volker Mayer, CSU	39	1,35 %
Christoph Grosch, CSU	73	2,53 %
Rainer Kroth, CSU	39	1,35 %

	Anzahl	Prozent
Yüksel Dural-Dietz, CSU	44	1,52 %
Bettina Becker, CSU	43	1,49 %
Andrea Discher-Bayer, CSU	41	1,42 %
Dr. Uwe Rohe, CSU	40	1,39 %
Armin Bick, CSU	38	1,32 %
Manuela Fromm, CSU	43	1,49 %
Marius Kretschmer, CSU	37	1,28 %
Andreas Hohm, CSU	40	1,39 %
Marcello Spielmann, CSU	64	2,22 %
Katja Zöllner, CSU	38	1,32 %
Patricia Häcker, CSU	36	1,25 %
Erika Giegerich, CSU	33	1,14 %
Mustafa Tolaman, CSU	161	5,57 %
Gerhard Broßler, CSU	35	1,21 %
Paul Klimmer, CSU	35	1,21 %
Bernhard Kern, CSU	32	1,11 %
Volker Schießmann, CSU	32	1,11 %
Claudia Kappes, CSU	32	1,11 %
Manfred Schüßler, CSU	38	1,32 %
Joachim Bieber, CSU	37	1,28 %
Erwin Dotzel, CSU	42	1,45 %
Michael Berninger, CSU	100	3,46 %
GRÜNE	1.936	23,83 %
Marion Becker, GRÜNE	48	2,48 %
Jens Marco Scherf, GRÜNE	103	5,32 %
Hannelore Kreuzer, GRÜNE	41	2,12 %
Ansgar Stich, GRÜNE	47	2,43 %
Dr. Nina Schüßler, GRÜNE	44	2,27 %
Mattis Fischmann, GRÜNE	38	1,96 %
Sylvia Deckert, GRÜNE	45	2,32 %
Alexander Heß, GRÜNE	33	1,70 %
Petra Münzel, GRÜNE	80	4,13 %
Joachim Schneider, GRÜNE	35	1,81 %
Cordula Hunze-Lee, GRÜNE	30	1,55 %
Werner Billmaier, GRÜNE	39	2,01 %
Sabine Stellrecht-Schmidt, GRÜNE	33	1,70 %
Dieter Heilemann, GRÜNE	30	1,55 %
Annette Horn, GRÜNE	37	1,91 %
Burkard Beck, GRÜNE	32	1,65 %

	Anzahl	Prozent
Anna Bärenklau, GRÜNE	33	1,70 %
Thilo Dekant, GRÜNE	31	1,60 %
Julia Körbel, GRÜNE	33	1,70 %
Albert Taudte, GRÜNE	32	1,65 %
Franka Stich, GRÜNE	30	1,55 %
Frank Grabowski, GRÜNE	28	1,45 %
Yvonne Holzapfel-Graner, GRÜNE	30	1,55 %
Dr. Frank Küster, GRÜNE	31	1,60 %
Heidi Weber, GRÜNE	30	1,55 %
Alfred Sunder-Plassmann, GRÜNE	26	1,34 %
Lucy Hektor, GRÜNE	36	1,86 %
Rolf Heesch, GRÜNE	26	1,34 %
Annette Dekant, GRÜNE	28	1,45 %
Jan Pollakowski, GRÜNE	25	1,29 %
Rita Giegerich, GRÜNE	27	1,39 %
Wolfgang Münzel, GRÜNE	27	1,39 %
Christina Ulshöfer, GRÜNE	25	1,29 %
Cedric Johanni, GRÜNE	25	1,29 %
Stephanie Hektor, GRÜNE	33	1,70 %
Nico Zöller, GRÜNE	28	1,45 %
Sylvia Zahn, GRÜNE	25	1,29 %
Uwe Weigelt, GRÜNE	25	1,29 %
Gertrud Schwarz-Schöhl, GRÜNE	25	1,29 %
Lukas Almitter, GRÜNE	30	1,55 %
Karin Günther, GRÜNE	24	1,24 %
Marcel Schmidt, GRÜNE	24	1,24 %
Caroline Arnold, GRÜNE	24	1,24 %
Lukas Hartmann, GRÜNE	24	1,24 %
Beate Höltermann, GRÜNE	31	1,60 %
Séan Kervick, GRÜNE	27	1,39 %
Margot Kautz, GRÜNE	38	1,96 %
Roland Arnold, GRÜNE	24	1,24 %
Anne Scherf, GRÜNE	27	1,39 %
Julian Deckert, GRÜNE	25	1,29 %
Astrid Schreiber, GRÜNE	27	1,39 %
Wolfgang Günther, GRÜNE	24	1,24 %
Eva Rother, GRÜNE	27	1,39 %
Michael Bernhard, GRÜNE	29	1,50 %
Christl Wurtinger, GRÜNE	24	1,24 %

	Anzahl	Prozent
Michael Grundmann, GRÜNE	24	1,24 %
Anke Küster, GRÜNE	24	1,24 %
Bernhard Westhoff-Höltermann, GRÜNE	31	1,60 %
Annette Rüttger, GRÜNE	22	1,14 %
Dr. Eberhard Großmann, GRÜNE	32	1,65 %
FREIE WÄHLER/FW	592	7,29 %
Andreas Fath, FREIE WÄHLER/FW	29	4,90 %
Thomas Zöllner, FREIE WÄHLER/FW	26	4,39 %
Jessica Klug, FREIE WÄHLER/FW	26	4,39 %
Thomas Becker, FREIE WÄHLER/FW	10	1,69 %
Dr. Hans Jürgen Fahn, FREIE WÄHLER/FW	48	8,11 %
Susanne Wörner, FREIE WÄHLER/FW	22	3,72 %
Bernd Schötterl, FREIE WÄHLER/FW	7	1,18 %
Roland Eppig, FREIE WÄHLER/FW	7	1,18 %
Thomas Grün, FREIE WÄHLER/FW	7	1,18 %
Edwin Lieb, FREIE WÄHLER/FW	10	1,69 %
Peter Maurer, FREIE WÄHLER/FW	8	1,35 %
Hedi Bast, FREIE WÄHLER/FW	10	1,69 %
Dietmar Wolz, FREIE WÄHLER/FW	11	1,86 %
Michael Schüßler, FREIE WÄHLER/FW	7	1,18 %
Matthias Luxem, FREIE WÄHLER/FW	11	1,86 %
Jürgen Knapp, FREIE WÄHLER/FW	8	1,35 %
Michael Bein, FREIE WÄHLER/FW	10	1,69 %
Daniela Schmitt, FREIE WÄHLER/FW	10	1,69 %
Achim Schneider, FREIE WÄHLER/FW	7	1,18 %
Alexander Geis, FREIE WÄHLER/FW	7	1,18 %
Anja Dissler, FREIE WÄHLER/FW	13	2,20 %

	Anzahl	Prozent
Jürgen Weiskopf, FREIE WÄHLER/FW	9	1,52 %
Jürgen Klement, FREIE WÄHLER/FW	8	1,35 %
Berthold Oberle, FREIE WÄHLER/FW	7	1,18 %
Stephanie Endres, FREIE WÄHLER/FW	11	1,86 %
Marek Rebscher, FREIE WÄHLER/FW	10	1,69 %
Alexandra Frieß, FREIE WÄHLER/FW	10	1,69 %
Ludwig Seuffert, FREIE WÄHLER/FW	9	1,52 %
Bernd Klein, FREIE WÄHLER/FW	8	1,35 %
Birgit Hotz, FREIE WÄHLER/FW	7	1,18 %
Kurt Bittner, FREIE WÄHLER/FW	8	1,35 %
Bernhard Pfeiffer, FREIE WÄHLER/FW	7	1,18 %
Edith Büttner, FREIE WÄHLER/FW	8	1,35 %
Ellena Giegerich, FREIE WÄHLER/FW	10	1,69 %
Udo Ackermann, FREIE WÄHLER/FW	8	1,35 %
Birgit Zethner, FREIE WÄHLER/FW	9	1,52 %
Sigi Roch, FREIE WÄHLER/FW	13	2,20 %
Markus Hartmann, FREIE WÄHLER/FW	9	1,52 %
Dr. Volker Dauber, FREIE WÄHLER/FW	6	1,01 %
Thomas Hennig, FREIE WÄHLER/FW	6	1,01 %
Christian Knerr, FREIE WÄHLER/FW	6	1,01 %
Alfred Sommer, FREIE WÄHLER/FW	12	2,03 %
Aleksandra Fahn, FREIE WÄHLER/FW	22	3,72 %
Dietmar Graner, FREIE WÄHLER/FW	7	1,18 %
Rudi Zöllner, FREIE WÄHLER/FW	27	4,56 %
Wolfgang Huskitsch, FREIE WÄHLER/FW	6	1,01 %
Eberhard Heider, FREIE WÄHLER/FW	6	1,01 %

	Anzahl	Prozent
Jochen Beez, FREIE WÄHLER/FW	5	0,84 %
Simon Schusser, FREIE WÄHLER/FW	4	0,68 %
Rudi Hartlaub, FREIE WÄHLER/FW	4	0,68 %
Otto Rummel, FREIE WÄHLER/FW	3	0,51 %
Werner Heimberger, FREIE WÄHLER/FW	3	0,51 %
Karl-Heinz Müller, FREIE WÄHLER/FW	4	0,68 %
Ralf Holl, FREIE WÄHLER/FW	3	0,51 %
Eckhard Bein, FREIE WÄHLER/FW	8	1,35 %
Thomas Schneider, FREIE WÄHLER/FW	3	0,51 %
Norbert Petri, FREIE WÄHLER/FW	3	0,51 %
Alison Bauer, FREIE WÄHLER/FW	3	0,51 %
Alfred Zenger, FREIE WÄHLER/FW	3	0,51 %
Reinhold Meßner, FREIE WÄHLER/FW	3	0,51 %
SPD	1.570	19,33 %
Helga Raab-Wasse, SPD	97	6,18 %
Roland Weber, SPD	34	2,17 %
Monika Wolf-Pleißmann, SPD	22	1,40 %
Steffen Salvenmoser, SPD	45	2,87 %
Sabine Balleier, SPD	27	1,72 %
Robin Haseler, SPD	19	1,21 %
Ruth Weitz, SPD	43	2,74 %
Wolfgang Härtel, SPD	24	1,53 %
Anna Wolf, SPD	23	1,46 %
Karlheinz Paulus, SPD	30	1,91 %
Theresa Büchler, SPD	58	3,69 %
Michael Günther, SPD	31	1,97 %
Andrea Schreck, SPD	28	1,78 %
Sascha Vanselow, SPD	24	1,53 %
Nilüfer Ulusoy, SPD	51	3,25 %
Karlheinz Bein, SPD	19	1,21 %
Miriam Weitz, SPD	27	1,72 %
Jörg Frieß, SPD	21	1,34 %

	Anzahl	Prozent
Sabine Kettinger, SPD	30	1,91 %
Benjamin Bohlender, SPD	48	3,06 %
Ellen Faust-Schnabel, SPD	18	1,15 %
Wolfgang Hörnig, SPD	20	1,27 %
Celia Erfurth, SPD	25	1,59 %
Ralf Dolzer, SPD	25	1,59 %
Simone Gayer, SPD	21	1,34 %
Karlheinz Muth, SPD	18	1,15 %
Ulrike Neuberger-Bornhorst, SPD	56	3,57 %
Stephan Schüller, SPD	21	1,34 %
Jill Kettinger, SPD	27	1,72 %
Samuel Herrmann, SPD	27	1,72 %
Tatjana Scheuring, SPD	19	1,21 %
Muzaffer Turan, SPD	33	2,10 %
Gabriele Münch, SPD	17	1,08 %
Joachim Schmedding, SPD	18	1,15 %
Petra Dauber, SPD	17	1,08 %
Sven Moder, SPD	27	1,72 %
Manuela Tauchmann, SPD	18	1,15 %
Jan Krippner, SPD	17	1,08 %
Petra Weinert, SPD	26	1,66 %
Thomas Münig, SPD	19	1,21 %
Helga Pfaff, SPD	34	2,17 %
René Wörner, SPD	16	1,02 %
Dr. Franz Jerman, SPD	19	1,21 %
Uwe Damm, SPD	15	0,96 %
Michael Becker, SPD	18	1,15 %
Marco Filbert, SPD	20	1,27 %
Manuel Seubert, SPD	14	0,89 %
Heiko Roll, SPD	19	1,21 %
Matthias Langer, SPD	16	1,02 %
Uwe Pohlschmidt, SPD	12	0,76 %
Wilko Schmidt, SPD	11	0,70 %
Volker Frieß, SPD	11	0,70 %
Christian Reinsch, SPD	14	0,89 %
Marco Wetzelsberger, SPD	13	0,83 %
Werner Hillerich, SPD	50	3,18 %
Jürgen Kroth, SPD	13	0,83 %
Reinhold Hein, SPD	10	0,64 %
Gerhard Bader, SPD	42	2,68 %

	Anzahl	Prozent
Werner Baur, SPD	10	0,64 %
Dr. Heinz Kaiser, SPD	43	2,74 %
FDP	249	3,07 %
Frank Zimmermann, FDP	6	2,41 %
Markus Krebs, FDP	6	2,41 %
Cornelius Faust, FDP	9	3,61 %
Nicole Pfeffer, FDP	4	1,61 %
Dr. Astrid Schmidt, FDP	6	2,41 %
Jörg Reinmuth, FDP	3	1,20 %
Jürgen Ripp, FDP	3	1,20 %
Elke Barth, FDP	10	4,02 %
Nicole Kolbe, FDP	6	2,41 %
Tobias Bachmann, FDP	3	1,20 %
Stephan Lehmail, FDP	3	1,20 %
Carolin Kehler, FDP	3	1,20 %
Klaus Wolf, FDP	3	1,20 %
Michael Klotz, FDP	3	1,20 %
Bernhard Obier, FDP	3	1,20 %
Anne-Sophie Ott, FDP	3	1,20 %
Philipp Wesselburg, FDP	3	1,20 %
Alexander Hess, FDP	6	2,41 %
Stefan Durschang, FDP	3	1,20 %
Max Honeck, FDP	3	1,20 %
Marcus Fritzscha, FDP	6	2,41 %
Katrin Henn, FDP	6	2,41 %
Uwe Probst, FDP	4	1,61 %
Willi Hubert, FDP	3	1,20 %
Tobias Grüell, FDP	3	1,20 %
Sascha Spiegel, FDP	3	1,20 %
Lothar Straub, FDP	3	1,20 %
Joachim Zeller, FDP	3	1,20 %
Susanne Wolfert, FDP	4	1,61 %
Jörg Barth, FDP	16	6,43 %
Robert Müller, FDP	3	1,20 %
Michael Kaiser, FDP	3	1,20 %
Marina Schmitt, FDP	4	1,61 %
Jochen Fuchs, FDP	3	1,20 %
Nikolaus Ackermann, FDP	3	1,20 %
Sebastian Roersch, FDP	3	1,20 %
Antonia Kaiser, FDP	3	1,20 %

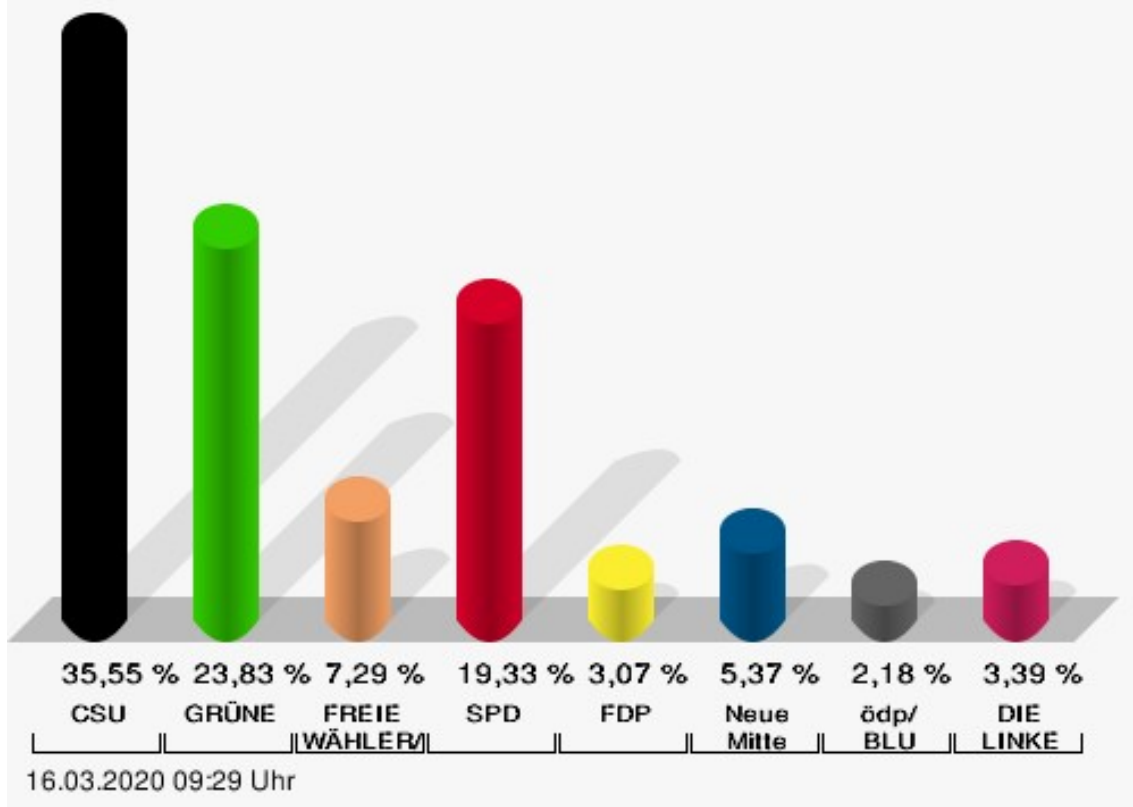
	Anzahl	Prozent
Daniel Roth, FDP	3	1,20 %
Jürgen Stahl, FDP	3	1,20 %
Gunther Kriegbaum, FDP	3	1,20 %
Christiane Kempf-Wolfert, FDP	3	1,20 %
Dr. Peter Stöckl, FDP	7	2,81 %
Martin Heim, FDP	3	1,20 %
Andreas Dümler, FDP	6	2,41 %
Corinna Fuchs, FDP	6	2,41 %
Christopher Krebs, FDP	4	1,61 %
Stephanie Chmiel, FDP	3	1,20 %
Andreas Schwerdtfeger, FDP	3	1,20 %
Norbert Gödde, FDP	3	1,20 %
Jonathan Ott, FDP	3	1,20 %
Susanne Mechler, FDP	3	1,20 %
Dr. Paul Hengsbach, FDP	3	1,20 %
Martin Ballweg, FDP	4	1,61 %
Fabian Ripp, FDP	8	3,21 %
Simone Bauersachs, FDP	3	1,20 %
Michael Kriebel, FDP	3	1,20 %
Christian Wojnowski, FDP	3	1,20 %
Jakob Dümler, FDP	3	1,20 %
Ute Geider, FDP	3	1,20 %
Helmut Demel, FDP	4	1,61 %
Neue Mitte	436	5,37 %
Günther Oettinger, Neue Mitte	17	3,90 %
Rudi Schuck, Neue Mitte	15	3,44 %
Matthias Ullmer, Neue Mitte	7	1,61 %
Björn Bartels, Neue Mitte	26	5,96 %
Britta Miksche, Neue Mitte	4	0,92 %
Dr. Hans-Martin Blättner, Neue Mitte	7	1,61 %
Volker Giegerich, Neue Mitte	5	1,15 %
Ulrike Oettinger, Neue Mitte	4	0,92 %
Frank Berninger, Neue Mitte	23	5,28 %
Andreas Amend, Neue Mitte	5	1,15 %
Matthias Meidel, Neue Mitte	8	1,83 %
Stephan Trützler, Neue Mitte	7	1,61 %
Isabell Kreher, Neue Mitte	8	1,83 %
Udo Herrmann, Neue Mitte	4	0,92 %
Matthias Spall, Neue Mitte	8	1,83 %

	Anzahl	Prozent
Dr. Florian Herrmann, Neue Mitte	8	1,83 %
Harald Gunther, Neue Mitte	5	1,15 %
Dominik Pöschl, Neue Mitte	4	0,92 %
Elmar Miksche, Neue Mitte	7	1,61 %
Rainer Ebert, Neue Mitte	7	1,61 %
Rainer Wengerter, Neue Mitte	9	2,06 %
Pia Klug, Neue Mitte	20	4,59 %
Ivo Baumgarten, Neue Mitte	26	5,96 %
Dr. Martina Reis, Neue Mitte	24	5,50 %
Marcus Becker, Neue Mitte	13	2,98 %
Manfred Kuhn, Neue Mitte	4	0,92 %
Lukas Ballmann, Neue Mitte	6	1,38 %
Maximilian Werner, Neue Mitte	5	1,15 %
Thiemo Schwarzkopf, Neue Mitte	10	2,29 %
Hans-Werner Schüßler, Neue Mitte	5	1,15 %
Sabine Hefter, Neue Mitte	5	1,15 %
Günter Goldhammer, Neue Mitte	8	1,83 %
Dieter Janson, Neue Mitte	4	0,92 %
Mathias Eichner, Neue Mitte	4	0,92 %
Christoph Fecher, Neue Mitte	4	0,92 %
Tobias Dietrich, Neue Mitte	4	0,92 %
Kai Steigerwald, Neue Mitte	3	0,69 %
Katja Klement, Neue Mitte	3	0,69 %
Mathias Giegerich, Neue Mitte	6	1,38 %
Sandra Mantz, Neue Mitte	3	0,69 %
Werner Klement, Neue Mitte	3	0,69 %
Klaus Giegerich, Neue Mitte	7	1,61 %
Dr. Eberhard Kroth, Neue Mitte	13	2,98 %
Klaus Fischer, Neue Mitte	4	0,92 %
Hubert Klimmer, Neue Mitte	6	1,38 %
Carolin Straub, Neue Mitte	3	0,69 %
Jens Haßelbeck, Neue Mitte	3	0,69 %
Jürgen Spall, Neue Mitte	4	0,92 %
Elisabeth Gora, Neue Mitte	6	1,38 %
Hasso-Philipp von Hünersdorf, Neue Mitte	7	1,61 %
Monique Haas, Neue Mitte	3	0,69 %
Sabine Kirchmann, Neue Mitte	3	0,69 %
Jürgen Kubitza, Neue Mitte	3	0,69 %
Karl Haarmann, Neue Mitte	3	0,69 %

	Anzahl	Prozent
Nicole Grosch, Neue Mitte	7	1,61 %
Dr. Wilhelm Kuhn, Neue Mitte	3	0,69 %
Sebastian Will, Neue Mitte	4	0,92 %
Tobias Olbort, Neue Mitte	3	0,69 %
Benno Koch, Neue Mitte	3	0,69 %
Susanne Löffler, Neue Mitte	3	0,69 %
ödp/BLU	177	2,18 %
Ulrich Frey, ödp/BLU	21	11,86 %
Wolfgang Winter, ödp/BLU	6	3,39 %
Regina Frey, ödp/BLU	15	8,47 %
Günther Vogt, ödp/BLU	18	10,17 %
Stephanie Walter, ödp/BLU	11	6,21 %
Manfred Knippel, ödp/BLU	6	3,39 %
Martina Römmelt-Fella, ödp/BLU	4	2,26 %
Marco Schneider, ödp/BLU	4	2,26 %
Margarethe Fuchs, ödp/BLU	4	2,26 %
Christian Detsch, ödp/BLU	4	2,26 %
Silke Schmid, ödp/BLU	6	3,39 %
Dr. Carl-Ulrich Schmid, ödp/BLU	12	6,78 %
Susanne Winkel, ödp/BLU	4	2,26 %
Michael Linke, ödp/BLU	5	2,82 %
Alexandra Vath, ödp/BLU	6	3,39 %
Klaus Vath, ödp/BLU	2	1,13 %
Melissa Vath, ödp/BLU	1	0,56 %
Martin Eck, ödp/BLU	1	0,56 %
Tina Eck, ödp/BLU	1	0,56 %
Walter Mark, ödp/BLU	1	0,56 %
Julia Berberich, ödp/BLU	7	3,95 %
Thomas Schmitt, ödp/BLU	1	0,56 %
Elke Berberich, ödp/BLU	1	0,56 %
Jürgen Kempf, ödp/BLU	4	2,26 %
Paulina Ferreira Paulo, ödp/BLU	1	0,56 %
Konstantin Bergert, ödp/BLU	4	2,26 %
Michael Berberich, ödp/BLU	8	4,52 %
Angelika Bick, ödp/BLU	1	0,56 %
Manfred Reis, ödp/BLU	1	0,56 %
Stefan Fischer, ödp/BLU	1	0,56 %
Peter Speth, ödp/BLU	1	0,56 %
Marianne Krommer, ödp/BLU	1	0,56 %
Thomas Borgwardt, ödp/BLU	3	1,69 %

	Anzahl	Prozent
Hubertus Brand, ödp/BLU	1	0,56 %
Werner Zöllner, ödp/BLU	1	0,56 %
Markus Zimmermann, ödp/BLU	1	0,56 %
Jochen Vogt, ödp/BLU	7	3,95 %
André Busse, ödp/BLU	1	0,56 %
DIE LINKE	275	3,39 %
Andreas Adrian, DIE LINKE	21	7,64 %
Lisa-Michelle Muth, DIE LINKE	15	5,45 %
Daniel Kirilow, DIE LINKE	15	5,45 %
Marlene Hohm, DIE LINKE	14	5,09 %
Peter Diekmann, DIE LINKE	12	4,36 %
Brigitte Remer, DIE LINKE	15	5,45 %
Georg Liebl, DIE LINKE	12	4,36 %
Christine Marc, DIE LINKE	12	4,36 %
Adrian Wolf, DIE LINKE	16	5,82 %
Anna Schwantner, DIE LINKE	13	4,73 %
Hans-Jörg Dollansky, DIE LINKE	15	5,45 %
Vivien Wohlmann, DIE LINKE	12	4,36 %
Tobias Miksche, DIE LINKE	15	5,45 %
Vanessa Grimm, DIE LINKE	15	5,45 %
Yannick Berres, DIE LINKE	12	4,36 %
Melissa Ammersbach, DIE LINKE	13	4,73 %
Lucie Paurat, DIE LINKE	12	4,36 %
Selina Neumaier, DIE LINKE	12	4,36 %
Dennis Bauersachs, DIE LINKE	12	4,36 %
Samira Bauersachs, DIE LINKE	12	4,36 %

Stadt Erlenbach a.Main - Stimmbezirk 04 Kreistagswahl 15.03.2020



CSU = Christlich-Soziale Union in Bayern e.V.

GRÜNE = BÜNDNIS 90/DIE GRÜNEN

FREIE WÄHLER/FW = FREIE WÄHLER/FREIE WÄHLER im Landkreis Miltenberg e.V.

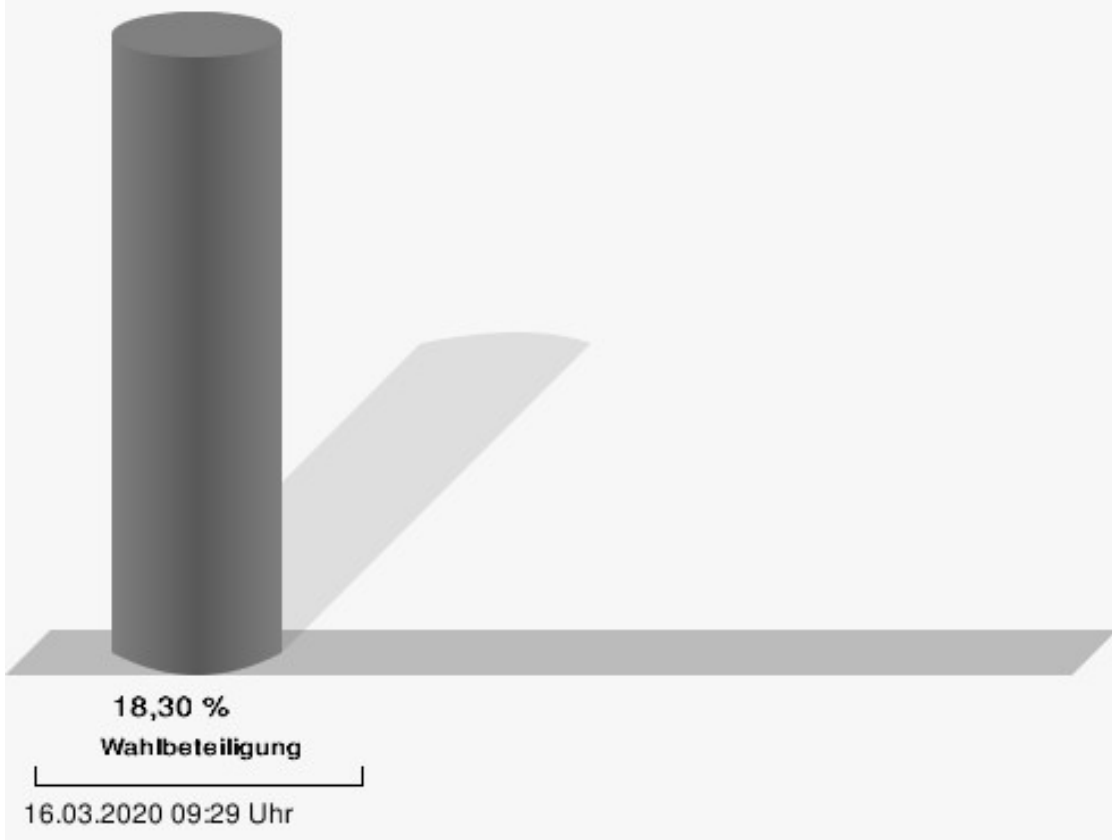
SPD = Sozialdemokratische Partei Deutschlands

FDP = Freie Demokratische Partei

Neue Mitte = Neue Mitte Landkreis Miltenberg e.V.

ödp/BLU = Ökologisch-Demokratische Partei / Bürgerliste Untermain

Wahlbeteiligung



Stimmbezirk 05

	Anzahl	Prozent
CSU	2.698	35,71 %
Dr. Armin Bohnhoff, CSU	83	3,08 %
Karin Passow, CSU	55	2,04 %
Michael Schwing, CSU	66	2,45 %
Lisa Steger, CSU	45	1,67 %
Berthold R�uth, CSU	60	2,22 %
Kersten M�nzenberger, CSU	54	2,00 %
Peter Schmitt, CSU	45	1,67 %
Monika Schuck, CSU	52	1,93 %
Stefan Breunig, CSU	55	2,04 %
Eva Geis, CSU	44	1,63 %
Martin Gundert, CSU	112	4,15 %
Edeltraud Fecher, CSU	43	1,59 %
Philipp Tr�tzler, CSU	37	1,37 %
J�rgen Reinhard, CSU	42	1,56 %
Kai Hohmann, CSU	43	1,59 %
Dietmar Fieger, CSU	58	2,15 %
Ralf Reichwein, CSU	65	2,41 %
Martin Stock, CSU	51	1,89 %
Christian Schreck, CSU	40	1,48 %
Thomas K�hler, CSU	51	1,89 %
Siegfried Scholtka, CSU	43	1,59 %
Stephanie Aulbach, CSU	33	1,22 %
Gernot Winter, CSU	39	1,45 %
Boris Gro�skinsky, CSU	39	1,45 %
Max-Josef Eck, CSU	35	1,30 %
Michael Stegmann, CSU	32	1,19 %
Andreas Freiburg, CSU	35	1,30 %
Stefan Schwab, CSU	35	1,30 %
Martin Eilbacher, CSU	35	1,30 %
Thomas Haas, CSU	32	1,19 %
Patrick Walter, CSU	32	1,19 %
Karl Zimmermann, CSU	32	1,19 %
Gerhard R�uth, CSU	44	1,63 %
Doris Hegmann, CSU	41	1,52 %
Steffen Trautmann, CSU	38	1,41 %
Volker Mayer, CSU	35	1,30 %
Christoph Grosch, CSU	80	2,97 %
Rainer Kroth, CSU	32	1,19 %

	Anzahl	Prozent
Yüksel Dural-Dietz, CSU	38	1,41 %
Bettina Becker, CSU	38	1,41 %
Andrea Discher-Bayer, CSU	32	1,19 %
Dr. Uwe Rohe, CSU	36	1,33 %
Armin Bick, CSU	32	1,19 %
Manuela Fromm, CSU	39	1,45 %
Marius Kretschmer, CSU	35	1,30 %
Andreas Hohm, CSU	34	1,26 %
Marcello Spielmann, CSU	57	2,11 %
Katja Zöllner, CSU	33	1,22 %
Patricia Häcker, CSU	32	1,19 %
Erika Giegerich, CSU	30	1,11 %
Mustafa Tolaman, CSU	107	3,97 %
Gerhard Broßler, CSU	32	1,19 %
Paul Klimmer, CSU	42	1,56 %
Bernhard Kern, CSU	26	0,96 %
Volker Schießmann, CSU	26	0,96 %
Claudia Kappes, CSU	32	1,19 %
Manfred Schüßler, CSU	35	1,30 %
Joachim Bieber, CSU	35	1,30 %
Erwin Dotzel, CSU	46	1,70 %
Michael Berninger, CSU	88	3,26 %
GRÜNE	1.521	20,13 %
Marion Becker, GRÜNE	44	2,89 %
Jens Marco Scherf, GRÜNE	104	6,84 %
Hannelore Kreuzer, GRÜNE	36	2,37 %
Ansgar Stich, GRÜNE	47	3,09 %
Dr. Nina Schüßler, GRÜNE	37	2,43 %
Mattis Fischmann, GRÜNE	27	1,78 %
Sylvia Deckert, GRÜNE	42	2,76 %
Alexander Heß, GRÜNE	24	1,58 %
Petra Münzel, GRÜNE	72	4,73 %
Joachim Schneider, GRÜNE	36	2,37 %
Cordula Hunze-Lee, GRÜNE	26	1,71 %
Werner Billmaier, GRÜNE	25	1,64 %
Sabine Stellrecht-Schmidt, GRÜNE	25	1,64 %
Dieter Heilemann, GRÜNE	24	1,58 %
Annette Horn, GRÜNE	29	1,91 %
Burkard Beck, GRÜNE	27	1,78 %

	Anzahl	Prozent
Anna Bärenklau, GRÜNE	25	1,64 %
Thilo Dekant, GRÜNE	27	1,78 %
Julia Körbel, GRÜNE	23	1,51 %
Albert Taudte, GRÜNE	25	1,64 %
Franka Stich, GRÜNE	20	1,31 %
Frank Grabowski, GRÜNE	19	1,25 %
Yvonne Holzapfel-Graner, GRÜNE	37	2,43 %
Dr. Frank Küster, GRÜNE	19	1,25 %
Heidi Weber, GRÜNE	24	1,58 %
Alfred Sunder-Plassmann, GRÜNE	19	1,25 %
Lucy Hektor, GRÜNE	31	2,04 %
Rolf Heesch, GRÜNE	19	1,25 %
Annette Dekant, GRÜNE	19	1,25 %
Jan Pollakowski, GRÜNE	19	1,25 %
Rita Giegerich, GRÜNE	20	1,31 %
Wolfgang Münzel, GRÜNE	47	3,09 %
Christina Ulshöfer, GRÜNE	20	1,31 %
Cedric Johanni, GRÜNE	19	1,25 %
Stephanie Hektor, GRÜNE	28	1,84 %
Nico Zöllner, GRÜNE	19	1,25 %
Sylvia Zahn, GRÜNE	20	1,31 %
Uwe Weigelt, GRÜNE	16	1,05 %
Gertrud Schwarz-Schöhl, GRÜNE	16	1,05 %
Lukas Almitter, GRÜNE	16	1,05 %
Karin Günther, GRÜNE	17	1,12 %
Marcel Schmidt, GRÜNE	15	0,99 %
Caroline Arnold, GRÜNE	16	1,05 %
Lukas Hartmann, GRÜNE	15	0,99 %
Beate Höltermann, GRÜNE	17	1,12 %
Séan Kervick, GRÜNE	15	0,99 %
Margot Kautz, GRÜNE	18	1,18 %
Roland Arnold, GRÜNE	15	0,99 %
Anne Scherf, GRÜNE	22	1,45 %
Julian Deckert, GRÜNE	18	1,18 %
Astrid Schreiber, GRÜNE	16	1,05 %
Wolfgang Günther, GRÜNE	15	0,99 %
Eva Rother, GRÜNE	16	1,05 %
Michael Bernhard, GRÜNE	24	1,58 %
Christl Wurtinger, GRÜNE	19	1,25 %

	Anzahl	Prozent
Michael Grundmann, GRÜNE	15	0,99 %
Anke Küster, GRÜNE	16	1,05 %
Bernhard Westhoff-Höltermann, GRÜNE	16	1,05 %
Annette Rüttger, GRÜNE	16	1,05 %
Dr. Eberhard Großmann, GRÜNE	28	1,84 %
FREIE WÄHLER/FW	738	9,77 %
Andreas Fath, FREIE WÄHLER/FW	28	3,79 %
Thomas Zöllner, FREIE WÄHLER/FW	28	3,79 %
Jessica Klug, FREIE WÄHLER/FW	16	2,17 %
Thomas Becker, FREIE WÄHLER/FW	18	2,44 %
Dr. Hans Jürgen Fahn, FREIE WÄHLER/FW	38	5,15 %
Susanne Wörner, FREIE WÄHLER/FW	10	1,36 %
Bernd Schötterl, FREIE WÄHLER/FW	11	1,49 %
Roland Eppig, FREIE WÄHLER/FW	15	2,03 %
Thomas Grün, FREIE WÄHLER/FW	10	1,36 %
Edwin Lieb, FREIE WÄHLER/FW	10	1,36 %
Peter Maurer, FREIE WÄHLER/FW	10	1,36 %
Hedi Bast, FREIE WÄHLER/FW	10	1,36 %
Dietmar Wolz, FREIE WÄHLER/FW	10	1,36 %
Michael Schüßler, FREIE WÄHLER/FW	10	1,36 %
Matthias Luxem, FREIE WÄHLER/FW	28	3,79 %
Jürgen Knapp, FREIE WÄHLER/FW	10	1,36 %
Michael Bein, FREIE WÄHLER/FW	11	1,49 %
Daniela Schmitt, FREIE WÄHLER/FW	10	1,36 %
Achim Schneider, FREIE WÄHLER/FW	10	1,36 %
Alexander Geis, FREIE WÄHLER/FW	13	1,76 %
Anja Dissler, FREIE WÄHLER/FW	10	1,36 %

	Anzahl	Prozent
Jürgen Weiskopf, FREIE WÄHLER/FW	10	1,36 %
Jürgen Klement, FREIE WÄHLER/FW	10	1,36 %
Berthold Oberle, FREIE WÄHLER/FW	18	2,44 %
Stephanie Endres, FREIE WÄHLER/FW	10	1,36 %
Marek Rebscher, FREIE WÄHLER/FW	10	1,36 %
Alexandra Frieß, FREIE WÄHLER/FW	12	1,63 %
Ludwig Seuffert, FREIE WÄHLER/FW	11	1,49 %
Bernd Klein, FREIE WÄHLER/FW	13	1,76 %
Birgit Hotz, FREIE WÄHLER/FW	10	1,36 %
Kurt Bittner, FREIE WÄHLER/FW	10	1,36 %
Bernhard Pfeiffer, FREIE WÄHLER/FW	10	1,36 %
Edith Büttner, FREIE WÄHLER/FW	10	1,36 %
Ellena Giegerich, FREIE WÄHLER/FW	10	1,36 %
Udo Ackermann, FREIE WÄHLER/FW	10	1,36 %
Birgit Zethner, FREIE WÄHLER/FW	16	2,17 %
Sigi Roch, FREIE WÄHLER/FW	12	1,63 %
Markus Hartmann, FREIE WÄHLER/FW	10	1,36 %
Dr. Volker Dauber, FREIE WÄHLER/FW	10	1,36 %
Thomas Hennig, FREIE WÄHLER/FW	10	1,36 %
Christian Knerr, FREIE WÄHLER/FW	10	1,36 %
Alfred Sommer, FREIE WÄHLER/FW	12	1,63 %
Aleksandra Fahn, FREIE WÄHLER/FW	22	2,98 %
Dietmar Graner, FREIE WÄHLER/FW	9	1,22 %
Rudi Zöllner, FREIE WÄHLER/FW	21	2,85 %
Wolfgang Huskitsch, FREIE WÄHLER/FW	12	1,63 %
Eberhard Heider, FREIE WÄHLER/FW	12	1,63 %

	Anzahl	Prozent
Jochen Beez, FREIE WÄHLER/FW	9	1,22 %
Simon Schusser, FREIE WÄHLER/FW	12	1,63 %
Rudi Hartlaub, FREIE WÄHLER/FW	9	1,22 %
Otto Rummel, FREIE WÄHLER/FW	9	1,22 %
Werner Heimberger, FREIE WÄHLER/FW	8	1,08 %
Karl-Heinz Müller, FREIE WÄHLER/FW	8	1,08 %
Ralf Holl, FREIE WÄHLER/FW	8	1,08 %
Eckhard Bein, FREIE WÄHLER/FW	9	1,22 %
Thomas Schneider, FREIE WÄHLER/FW	8	1,08 %
Norbert Petri, FREIE WÄHLER/FW	8	1,08 %
Alison Bauer, FREIE WÄHLER/FW	8	1,08 %
Alfred Zenger, FREIE WÄHLER/FW	8	1,08 %
Reinhold Meßner, FREIE WÄHLER/FW	8	1,08 %
SPD	1.708	22,60 %
Helga Raab-Wasse, SPD	112	6,56 %
Roland Weber, SPD	30	1,76 %
Monika Wolf-Pleißmann, SPD	30	1,76 %
Steffen Salvenmoser, SPD	38	2,22 %
Sabine Balleier, SPD	27	1,58 %
Robin Haseler, SPD	24	1,41 %
Ruth Weitz, SPD	43	2,52 %
Wolfgang Härtel, SPD	24	1,41 %
Anna Wolf, SPD	24	1,41 %
Karlheinz Paulus, SPD	27	1,58 %
Theresa Büchler, SPD	46	2,69 %
Michael Günther, SPD	33	1,93 %
Andrea Schreck, SPD	28	1,64 %
Sascha Vanselow, SPD	27	1,58 %
Nilüfer Ulusoy, SPD	45	2,63 %
Karlheinz Bein, SPD	29	1,70 %
Miriam Weitz, SPD	24	1,41 %
Jörg Frieß, SPD	24	1,41 %

	Anzahl	Prozent
Sabine Kettinger, SPD	24	1,41 %
Benjamin Bohlender, SPD	64	3,75 %
Ellen Faust-Schnabel, SPD	27	1,58 %
Wolfgang Hörnig, SPD	24	1,41 %
Celia Erfurth, SPD	27	1,58 %
Ralf Dolzer, SPD	24	1,41 %
Simone Gayer, SPD	24	1,41 %
Karlheinz Muth, SPD	27	1,58 %
Ulrike Neuberger-Bornhorst, SPD	43	2,52 %
Stephan Schüller, SPD	24	1,41 %
Jill Kettinger, SPD	29	1,70 %
Samuel Herrmann, SPD	27	1,58 %
Tatjana Scheuring, SPD	24	1,41 %
Muzaffer Turan, SPD	35	2,05 %
Gabriele Münch, SPD	23	1,35 %
Joachim Schmedding, SPD	23	1,35 %
Petra Dauber, SPD	27	1,58 %
Sven Moder, SPD	23	1,35 %
Manuela Tauchmann, SPD	23	1,35 %
Jan Krippner, SPD	28	1,64 %
Petra Weinert, SPD	22	1,29 %
Thomas Münig, SPD	21	1,23 %
Helga Pfaff, SPD	21	1,23 %
René Wörner, SPD	21	1,23 %
Dr. Franz Jerman, SPD	21	1,23 %
Uwe Damm, SPD	24	1,41 %
Michael Becker, SPD	20	1,17 %
Marco Filbert, SPD	20	1,17 %
Manuel Seubert, SPD	20	1,17 %
Heiko Roll, SPD	20	1,17 %
Matthias Langer, SPD	19	1,11 %
Uwe Pohlschmidt, SPD	19	1,11 %
Wilko Schmidt, SPD	18	1,05 %
Volker Frieß, SPD	17	1,00 %
Christian Reinsch, SPD	16	0,94 %
Marco Wetzelsberger, SPD	16	0,94 %
Werner Hillerich, SPD	57	3,34 %
Jürgen Kroth, SPD	15	0,88 %
Reinhold Hein, SPD	15	0,88 %
Gerhard Bader, SPD	53	3,10 %

	Anzahl	Prozent
Werner Baur, SPD	15	0,88 %
Dr. Heinz Kaiser, SPD	33	1,93 %
FDP	295	3,90 %
Frank Zimmermann, FDP	10	3,39 %
Markus Krebs, FDP	10	3,39 %
Cornelius Faust, FDP	15	5,08 %
Nicole Pfeffer, FDP	10	3,39 %
Dr. Astrid Schmidt, FDP	4	1,36 %
Jörg Reinmuth, FDP	4	1,36 %
Jürgen Ripp, FDP	4	1,36 %
Elke Barth, FDP	22	7,46 %
Nicole Kolbe, FDP	4	1,36 %
Tobias Bachmann, FDP	4	1,36 %
Stephan Lehmail, FDP	8	2,71 %
Carolin Kehler, FDP	4	1,36 %
Klaus Wolf, FDP	4	1,36 %
Michael Klotz, FDP	4	1,36 %
Bernhard Obier, FDP	4	1,36 %
Anne-Sophie Ott, FDP	4	1,36 %
Philipp Wesselburg, FDP	4	1,36 %
Alexander Hess, FDP	4	1,36 %
Stefan Durschang, FDP	4	1,36 %
Max Honeck, FDP	7	2,37 %
Marcus Fritzscha, FDP	4	1,36 %
Katrin Henn, FDP	4	1,36 %
Uwe Probst, FDP	4	1,36 %
Willi Hubert, FDP	4	1,36 %
Tobias Grüell, FDP	4	1,36 %
Sascha Spiegel, FDP	4	1,36 %
Lothar Straub, FDP	4	1,36 %
Joachim Zeller, FDP	4	1,36 %
Susanne Wolfert, FDP	4	1,36 %
Jörg Barth, FDP	7	2,37 %
Robert Müller, FDP	4	1,36 %
Michael Kaiser, FDP	4	1,36 %
Marina Schmitt, FDP	4	1,36 %
Jochen Fuchs, FDP	4	1,36 %
Nikolaus Ackermann, FDP	4	1,36 %
Sebastian Roersch, FDP	4	1,36 %
Antonia Kaiser, FDP	4	1,36 %

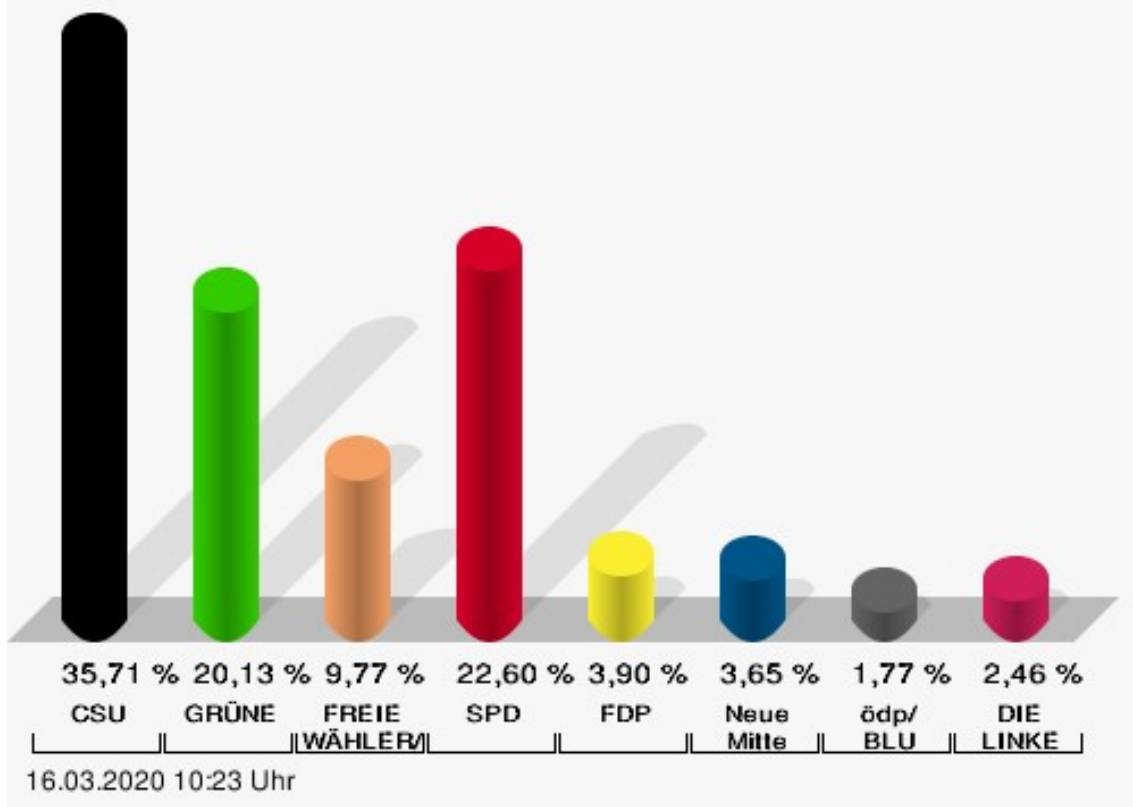
	Anzahl	Prozent
Daniel Roth, FDP	4	1,36 %
Jürgen Stahl, FDP	4	1,36 %
Gunther Kriegbaum, FDP	4	1,36 %
Christiane Kempf-Wolfert, FDP	4	1,36 %
Dr. Peter Stöckl, FDP	4	1,36 %
Martin Heim, FDP	4	1,36 %
Andreas Dümler, FDP	4	1,36 %
Corinna Fuchs, FDP	4	1,36 %
Christopher Krebs, FDP	7	2,37 %
Stephanie Chmiel, FDP	4	1,36 %
Andreas Schwerdtfeger, FDP	4	1,36 %
Norbert Gödde, FDP	4	1,36 %
Jonathan Ott, FDP	4	1,36 %
Susanne Mechler, FDP	4	1,36 %
Dr. Paul Hengsbach, FDP	4	1,36 %
Martin Ballweg, FDP	4	1,36 %
Fabian Ripp, FDP	4	1,36 %
Simone Bauersachs, FDP	4	1,36 %
Michael Kriebel, FDP	3	1,02 %
Christian Wojnowski, FDP	3	1,02 %
Jakob Dümler, FDP	3	1,02 %
Ute Geider, FDP	3	1,02 %
Helmut Demel, FDP	3	1,02 %
Neue Mitte	276	3,65 %
Günther Oettinger, Neue Mitte	14	5,07 %
Rudi Schuck, Neue Mitte	14	5,07 %
Matthias Ullmer, Neue Mitte	4	1,45 %
Björn Bartels, Neue Mitte	11	3,99 %
Britta Miksche, Neue Mitte	4	1,45 %
Dr. Hans-Martin Blättner, Neue Mitte	3	1,09 %
Volker Giegerich, Neue Mitte	1	0,36 %
Ulrike Oettinger, Neue Mitte	1	0,36 %
Frank Berninger, Neue Mitte	31	11,23 %
Andreas Amend, Neue Mitte	1	0,36 %
Matthias Meidel, Neue Mitte	13	4,71 %
Stephan Trützler, Neue Mitte	1	0,36 %
Isabell Kreher, Neue Mitte	13	4,71 %
Udo Herrmann, Neue Mitte	1	0,36 %
Matthias Spall, Neue Mitte	4	1,45 %

	Anzahl	Prozent
Dr. Florian Herrmann, Neue Mitte	1	0,36 %
Harald Gunther, Neue Mitte	4	1,45 %
Dominik Pöschl, Neue Mitte	1	0,36 %
Elmar Miksche, Neue Mitte	7	2,54 %
Rainer Ebert, Neue Mitte	2	0,72 %
Rainer Wengerter, Neue Mitte	13	4,71 %
Pia Klug, Neue Mitte	19	6,88 %
Ivo Baumgarten, Neue Mitte	26	9,42 %
Dr. Martina Reis, Neue Mitte	4	1,45 %
Marcus Becker, Neue Mitte	13	4,71 %
Manfred Kuhn, Neue Mitte	1	0,36 %
Lukas Ballmann, Neue Mitte	4	1,45 %
Maximilian Werner, Neue Mitte	7	2,54 %
Thiemo Schwarzkopf, Neue Mitte	1	0,36 %
Hans-Werner Schüßler, Neue Mitte	2	0,72 %
Sabine Hefter, Neue Mitte	1	0,36 %
Günter Goldhammer, Neue Mitte	1	0,36 %
Dieter Janson, Neue Mitte	1	0,36 %
Mathias Eichner, Neue Mitte	1	0,36 %
Christoph Fecher, Neue Mitte	1	0,36 %
Tobias Dietrich, Neue Mitte	1	0,36 %
Kai Steigerwald, Neue Mitte	1	0,36 %
Katja Klement, Neue Mitte	1	0,36 %
Mathias Giegerich, Neue Mitte	1	0,36 %
Sandra Mantz, Neue Mitte	1	0,36 %
Werner Klement, Neue Mitte	4	1,45 %
Klaus Giegerich, Neue Mitte	1	0,36 %
Dr. Eberhard Kroth, Neue Mitte	4	1,45 %
Klaus Fischer, Neue Mitte	2	0,72 %
Hubert Klimmer, Neue Mitte	4	1,45 %
Carolin Straub, Neue Mitte	7	2,54 %
Jens Haßelbeck, Neue Mitte	4	1,45 %
Jürgen Spall, Neue Mitte	1	0,36 %
Elisabeth Gora, Neue Mitte	1	0,36 %
Hasso-Philipp von Hünersdorff, Neue Mitte	4	1,45 %
Monique Haas, Neue Mitte	1	0,36 %
Sabine Kirchmann, Neue Mitte	4	1,45 %
Jürgen Kubitza, Neue Mitte	1	0,36 %
Karl Haarmann, Neue Mitte	1	0,36 %

	Anzahl	Prozent
Nicole Grosch, Neue Mitte	1	0,36 %
Dr. Wilhelm Kuhn, Neue Mitte	1	0,36 %
Sebastian Will, Neue Mitte	1	0,36 %
Tobias Olbort, Neue Mitte	1	0,36 %
Benno Koch, Neue Mitte	1	0,36 %
Susanne Löffler, Neue Mitte	1	0,36 %
ödp/BLU	134	1,77 %
Ulrich Frey, ödp/BLU	19	14,18 %
Wolfgang Winter, ödp/BLU	6	4,48 %
Regina Frey, ödp/BLU	7	5,22 %
Günther Vogt, ödp/BLU	6	4,48 %
Stephanie Walter, ödp/BLU	6	4,48 %
Manfred Knippel, ödp/BLU	6	4,48 %
Martina Römmelt-Fella, ödp/BLU	4	2,99 %
Marco Schneider, ödp/BLU	4	2,99 %
Margarethe Fuchs, ödp/BLU	4	2,99 %
Christian Detsch, ödp/BLU	4	2,99 %
Silke Schmid, ödp/BLU	4	2,99 %
Dr. Carl-Ulrich Schmid, ödp/BLU	4	2,99 %
Susanne Winkel, ödp/BLU	4	2,99 %
Michael Linke, ödp/BLU	4	2,99 %
Alexandra Vath, ödp/BLU	4	2,99 %
Klaus Vath, ödp/BLU	4	2,99 %
Melissa Vath, ödp/BLU	2	1,49 %
Martin Eck, ödp/BLU	2	1,49 %
Tina Eck, ödp/BLU	2	1,49 %
Walter Mark, ödp/BLU	2	1,49 %
Julia Berberich, ödp/BLU	2	1,49 %
Thomas Schmitt, ödp/BLU	2	1,49 %
Elke Berberich, ödp/BLU	2	1,49 %
Jürgen Kempf, ödp/BLU	2	1,49 %
Paulina Ferreira Paulo, ödp/BLU	2	1,49 %
Konstantin Bergert, ödp/BLU	2	1,49 %
Michael Berberich, ödp/BLU	2	1,49 %
Angelika Bick, ödp/BLU	2	1,49 %
Manfred Reis, ödp/BLU	2	1,49 %
Stefan Fischer, ödp/BLU	2	1,49 %
Peter Speth, ödp/BLU	2	1,49 %
Marianne Krommer, ödp/BLU	2	1,49 %
Thomas Borgwardt, ödp/BLU	2	1,49 %

	Anzahl	Prozent
Hubertus Brand, ödp/BLU	2	1,49 %
Werner Zöllner, ödp/BLU	2	1,49 %
Markus Zimmermann, ödp/BLU	2	1,49 %
Jochen Vogt, ödp/BLU	2	1,49 %
André Busse, ödp/BLU	2	1,49 %
DIE LINKE	186	2,46 %
Andreas Adrian, DIE LINKE	9	4,84 %
Lisa-Michelle Muth, DIE LINKE	12	6,45 %
Daniel Kirilow, DIE LINKE	9	4,84 %
Marlene Hohm, DIE LINKE	9	4,84 %
Peter Diekmann, DIE LINKE	9	4,84 %
Brigitte Remer, DIE LINKE	12	6,45 %
Georg Liebl, DIE LINKE	9	4,84 %
Christine Marc, DIE LINKE	9	4,84 %
Adrian Wolf, DIE LINKE	9	4,84 %
Anna Schwantner, DIE LINKE	9	4,84 %
Hans-Jörg Dollansky, DIE LINKE	9	4,84 %
Vivien Wohlmann, DIE LINKE	9	4,84 %
Tobias Miksche, DIE LINKE	9	4,84 %
Vanessa Grimm, DIE LINKE	9	4,84 %
Yannick Berres, DIE LINKE	9	4,84 %
Melissa Ammersbach, DIE LINKE	9	4,84 %
Lucie Paurat, DIE LINKE	9	4,84 %
Selina Neumaier, DIE LINKE	9	4,84 %
Dennis Bauersachs, DIE LINKE	9	4,84 %
Samira Bauersachs, DIE LINKE	9	4,84 %

Stadt Erlenbach a.Main - Stimmbezirk 05
Kreistagswahl 15.03.2020



CSU = Christlich-Soziale Union in Bayern e.V.

GRÜNE = BÜNDNIS 90/DIE GRÜNEN

FREIE WÄHLER/FW = FREIE WÄHLER/FREIE WÄHLER im Landkreis Miltenberg e.V.

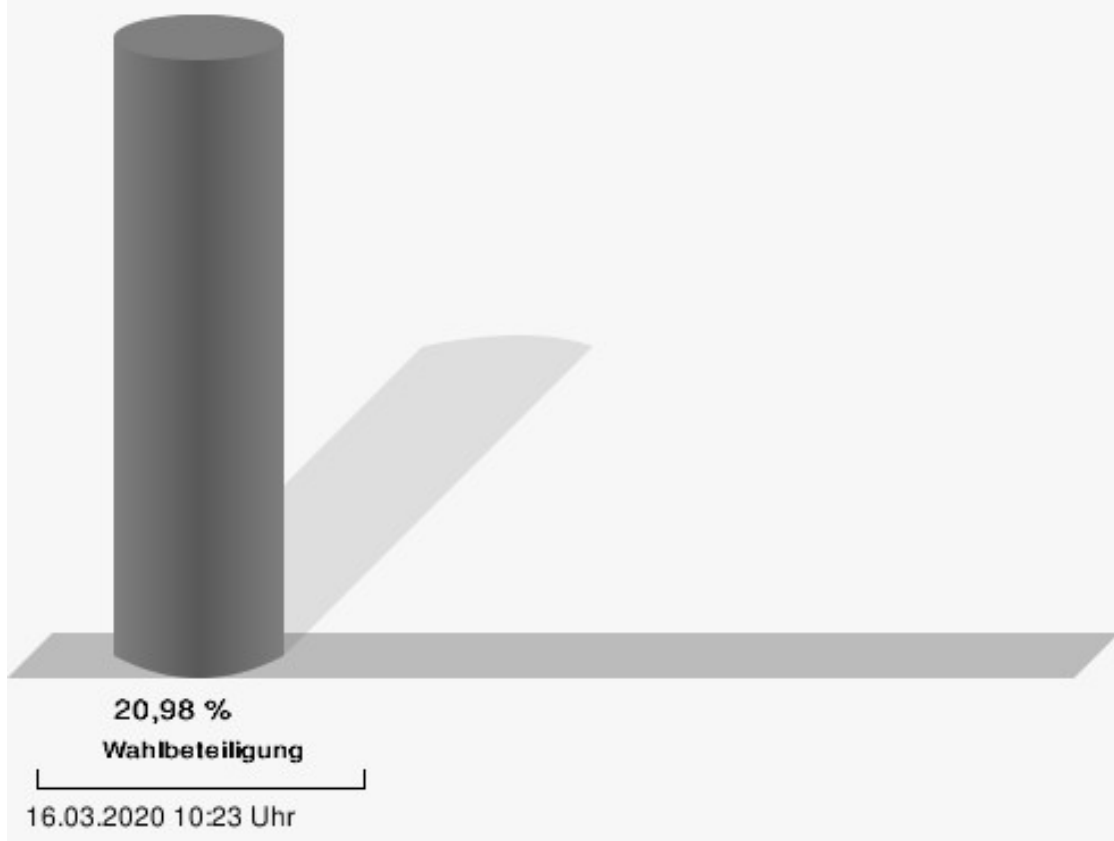
SPD = Sozialdemokratische Partei Deutschlands

FDP = Freie Demokratische Partei

Neue Mitte = Neue Mitte Landkreis Miltenberg e.V.

ödp/BLU = Ökologisch-Demokratische Partei / Bürgerliste Untermain

Wahlbeteiligung



Stimmbezirk 06

	Anzahl	Prozent
CSU	3.021	37,19 %
Dr. Armin Bohnhoff, CSU	68	2,25 %
Karin Passow, CSU	47	1,56 %
Michael Schwing, CSU	52	1,72 %
Lisa Steger, CSU	48	1,59 %
Berthold R�uth, CSU	72	2,38 %
Kersten M�nzenberger, CSU	51	1,69 %
Peter Schmitt, CSU	46	1,52 %
Monika Schuck, CSU	48	1,59 %
Stefan Breunig, CSU	59	1,95 %
Eva Geis, CSU	51	1,69 %
Martin Gundert, CSU	126	4,17 %
Edeltraud Fecher, CSU	47	1,56 %
Philipp Tr�tzler, CSU	43	1,42 %
J�rgen Reinhard, CSU	56	1,85 %
Kai Hohmann, CSU	49	1,62 %
Dietmar Fieger, CSU	54	1,79 %
Ralf Reichwein, CSU	60	1,99 %
Martin Stock, CSU	50	1,66 %
Christian Schreck, CSU	46	1,52 %
Thomas K�hler, CSU	46	1,52 %
Siegfried Scholtka, CSU	49	1,62 %
Stephanie Aulbach, CSU	44	1,46 %
Gernot Winter, CSU	42	1,39 %
Boris Gro�skinsky, CSU	51	1,69 %
Max-Josef Eck, CSU	42	1,39 %
Michael Stegmann, CSU	49	1,62 %
Andreas Freiburg, CSU	37	1,22 %
Stefan Schwab, CSU	47	1,56 %
Martin Eilbacher, CSU	41	1,36 %
Thomas Haas, CSU	38	1,26 %
Patrick Walter, CSU	43	1,42 %
Karl Zimmermann, CSU	42	1,39 %
Gerhard R�uth, CSU	41	1,36 %
Doris Hegmann, CSU	50	1,66 %
Steffen Trautmann, CSU	41	1,36 %
Volker Mayer, CSU	43	1,42 %
Christoph Grosch, CSU	84	2,78 %
Rainer Kroth, CSU	41	1,36 %

	Anzahl	Prozent
Yüksel Dural-Dietz, CSU	37	1,22 %
Bettina Becker, CSU	46	1,52 %
Andrea Discher-Bayer, CSU	39	1,29 %
Dr. Uwe Rohe, CSU	37	1,22 %
Armin Bick, CSU	39	1,29 %
Manuela Fromm, CSU	43	1,42 %
Marius Kretschmer, CSU	36	1,19 %
Andreas Hohm, CSU	42	1,39 %
Marcello Spielmann, CSU	101	3,34 %
Katja Zöllner, CSU	43	1,42 %
Patricia Häcker, CSU	40	1,32 %
Erika Giegerich, CSU	35	1,16 %
Mustafa Tolaman, CSU	97	3,21 %
Gerhard Broßler, CSU	39	1,29 %
Paul Klimmer, CSU	37	1,22 %
Bernhard Kern, CSU	38	1,26 %
Volker Schießmann, CSU	31	1,03 %
Claudia Kappes, CSU	32	1,06 %
Manfred Schüßler, CSU	34	1,13 %
Joachim Bieber, CSU	43	1,42 %
Erwin Dotzel, CSU	60	1,99 %
Michael Berninger, CSU	128	4,24 %
GRÜNE	1.910	23,51 %
Marion Becker, GRÜNE	45	2,36 %
Jens Marco Scherf, GRÜNE	132	6,91 %
Hannelore Kreuzer, GRÜNE	36	1,88 %
Ansgar Stich, GRÜNE	38	1,99 %
Dr. Nina Schüßler, GRÜNE	40	2,09 %
Mattis Fischmann, GRÜNE	38	1,99 %
Sylvia Deckert, GRÜNE	55	2,88 %
Alexander Heß, GRÜNE	30	1,57 %
Petra Münzel, GRÜNE	78	4,08 %
Joachim Schneider, GRÜNE	37	1,94 %
Cordula Hunze-Lee, GRÜNE	36	1,88 %
Werner Billmaier, GRÜNE	32	1,68 %
Sabine Stellrecht-Schmidt, GRÜNE	29	1,52 %
Dieter Heilemann, GRÜNE	28	1,47 %
Annette Horn, GRÜNE	29	1,52 %
Burkard Beck, GRÜNE	29	1,52 %

	Anzahl	Prozent
Anna Bärenklau, GRÜNE	28	1,47 %
Thilo Dekant, GRÜNE	29	1,52 %
Julia Körbel, GRÜNE	32	1,68 %
Albert Taudte, GRÜNE	31	1,62 %
Franka Stich, GRÜNE	26	1,36 %
Frank Grabowski, GRÜNE	25	1,31 %
Yvonne Holzapfel-Graner, GRÜNE	42	2,20 %
Dr. Frank Küster, GRÜNE	25	1,31 %
Heidi Weber, GRÜNE	25	1,31 %
Alfred Sunder-Plassmann, GRÜNE	24	1,26 %
Lucy Hektor, GRÜNE	37	1,94 %
Rolf Heesch, GRÜNE	25	1,31 %
Annette Dekant, GRÜNE	24	1,26 %
Jan Pollakowski, GRÜNE	24	1,26 %
Rita Giegerich, GRÜNE	27	1,41 %
Wolfgang Münzel, GRÜNE	45	2,36 %
Christina Ulshöfer, GRÜNE	27	1,41 %
Cedric Johanni, GRÜNE	24	1,26 %
Stephanie Hektor, GRÜNE	41	2,15 %
Nico Zöller, GRÜNE	27	1,41 %
Sylvia Zahn, GRÜNE	23	1,20 %
Uwe Weigelt, GRÜNE	24	1,26 %
Gertrud Schwarz-Schöhl, GRÜNE	23	1,20 %
Lukas Almitter, GRÜNE	24	1,26 %
Karin Günther, GRÜNE	26	1,36 %
Marcel Schmidt, GRÜNE	23	1,20 %
Caroline Arnold, GRÜNE	23	1,20 %
Lukas Hartmann, GRÜNE	23	1,20 %
Beate Höltermann, GRÜNE	36	1,88 %
Séan Kervick, GRÜNE	22	1,15 %
Margot Kautz, GRÜNE	33	1,73 %
Roland Arnold, GRÜNE	22	1,15 %
Anne Scherf, GRÜNE	24	1,26 %
Julian Deckert, GRÜNE	22	1,15 %
Astrid Schreiber, GRÜNE	19	0,99 %
Wolfgang Günther, GRÜNE	20	1,05 %
Eva Rother, GRÜNE	20	1,05 %
Michael Bernhard, GRÜNE	34	1,78 %
Christl Wurtinger, GRÜNE	19	0,99 %

	Anzahl	Prozent
Michael Grundmann, GRÜNE	25	1,31 %
Anke Küster, GRÜNE	19	0,99 %
Bernhard Westhoff-Höltermann, GRÜNE	34	1,78 %
Annette Rüttger, GRÜNE	23	1,20 %
Dr. Eberhard Großmann, GRÜNE	49	2,57 %
FREIE WÄHLER/FW	596	7,34 %
Andreas Fath, FREIE WÄHLER/FW	31	5,20 %
Thomas Zöllner, FREIE WÄHLER/FW	25	4,19 %
Jessica Klug, FREIE WÄHLER/FW	24	4,03 %
Thomas Becker, FREIE WÄHLER/FW	16	2,68 %
Dr. Hans Jürgen Fahn, FREIE WÄHLER/FW	35	5,87 %
Susanne Wörner, FREIE WÄHLER/FW	15	2,52 %
Bernd Schötterl, FREIE WÄHLER/FW	7	1,17 %
Roland Eppig, FREIE WÄHLER/FW	13	2,18 %
Thomas Grün, FREIE WÄHLER/FW	9	1,51 %
Edwin Lieb, FREIE WÄHLER/FW	12	2,01 %
Peter Maurer, FREIE WÄHLER/FW	6	1,01 %
Hedi Bast, FREIE WÄHLER/FW	6	1,01 %
Dietmar Wolz, FREIE WÄHLER/FW	6	1,01 %
Michael Schüßler, FREIE WÄHLER/FW	7	1,17 %
Matthias Luxem, FREIE WÄHLER/FW	26	4,36 %
Jürgen Knapp, FREIE WÄHLER/FW	9	1,51 %
Michael Bein, FREIE WÄHLER/FW	6	1,01 %
Daniela Schmitt, FREIE WÄHLER/FW	6	1,01 %
Achim Schneider, FREIE WÄHLER/FW	6	1,01 %
Alexander Geis, FREIE WÄHLER/FW	6	1,01 %
Anja Dissler, FREIE WÄHLER/FW	12	2,01 %

	Anzahl	Prozent
Jürgen Weiskopf, FREIE WÄHLER/FW	9	1,51 %
Jürgen Klement, FREIE WÄHLER/FW	6	1,01 %
Berthold Oberle, FREIE WÄHLER/FW	6	1,01 %
Stephanie Endres, FREIE WÄHLER/FW	12	2,01 %
Marek Rebscher, FREIE WÄHLER/FW	6	1,01 %
Alexandra Frieß, FREIE WÄHLER/FW	7	1,17 %
Ludwig Seuffert, FREIE WÄHLER/FW	9	1,51 %
Bernd Klein, FREIE WÄHLER/FW	6	1,01 %
Birgit Hotz, FREIE WÄHLER/FW	6	1,01 %
Kurt Bittner, FREIE WÄHLER/FW	6	1,01 %
Bernhard Pfeiffer, FREIE WÄHLER/FW	6	1,01 %
Edith Büttner, FREIE WÄHLER/FW	6	1,01 %
Ellena Giegerich, FREIE WÄHLER/FW	12	2,01 %
Udo Ackermann, FREIE WÄHLER/FW	6	1,01 %
Birgit Zethner, FREIE WÄHLER/FW	6	1,01 %
Sigi Roch, FREIE WÄHLER/FW	9	1,51 %
Markus Hartmann, FREIE WÄHLER/FW	6	1,01 %
Dr. Volker Dauber, FREIE WÄHLER/FW	6	1,01 %
Thomas Hennig, FREIE WÄHLER/FW	6	1,01 %
Christian Knerr, FREIE WÄHLER/FW	6	1,01 %
Alfred Sommer, FREIE WÄHLER/FW	9	1,51 %
Aleksandra Fahn, FREIE WÄHLER/FW	30	5,03 %
Dietmar Graner, FREIE WÄHLER/FW	9	1,51 %
Rudi Zöllner, FREIE WÄHLER/FW	30	5,03 %
Wolfgang Huskitsch, FREIE WÄHLER/FW	6	1,01 %
Eberhard Heider, FREIE WÄHLER/FW	6	1,01 %

	Anzahl	Prozent
Jochen Beez, FREIE WÄHLER/FW	6	1,01 %
Simon Schusser, FREIE WÄHLER/FW	9	1,51 %
Rudi Hartlaub, FREIE WÄHLER/FW	6	1,01 %
Otto Rummel, FREIE WÄHLER/FW	6	1,01 %
Werner Heimberger, FREIE WÄHLER/FW	6	1,01 %
Karl-Heinz Müller, FREIE WÄHLER/FW	6	1,01 %
Ralf Holl, FREIE WÄHLER/FW	6	1,01 %
Eckhard Bein, FREIE WÄHLER/FW	5	0,84 %
Thomas Schneider, FREIE WÄHLER/FW	5	0,84 %
Norbert Petri, FREIE WÄHLER/FW	8	1,34 %
Alison Bauer, FREIE WÄHLER/FW	5	0,84 %
Alfred Zenger, FREIE WÄHLER/FW	8	1,34 %
Reinhold Meßner, FREIE WÄHLER/FW	5	0,84 %
SPD	1.688	20,78 %
Helga Raab-Wasse, SPD	113	6,69 %
Roland Weber, SPD	27	1,60 %
Monika Wolf-Pleißmann, SPD	30	1,78 %
Steffen Salvenmoser, SPD	41	2,43 %
Sabine Balleier, SPD	28	1,66 %
Robin Haseler, SPD	34	2,01 %
Ruth Weitz, SPD	37	2,19 %
Wolfgang Härtel, SPD	22	1,30 %
Anna Wolf, SPD	24	1,42 %
Karlheinz Paulus, SPD	27	1,60 %
Theresa Büchler, SPD	50	2,96 %
Michael Günther, SPD	25	1,48 %
Andrea Schreck, SPD	29	1,72 %
Sascha Vanselow, SPD	23	1,36 %
Nilüfer Ulusoy, SPD	37	2,19 %
Karlheinz Bein, SPD	25	1,48 %
Miriam Weitz, SPD	26	1,54 %
Jörg Frieß, SPD	26	1,54 %

	Anzahl	Prozent
Sabine Kettinger, SPD	31	1,84 %
Benjamin Bohlender, SPD	70	4,15 %
Ellen Faust-Schnabel, SPD	25	1,48 %
Wolfgang Hörnig, SPD	26	1,54 %
Celia Erfurth, SPD	26	1,54 %
Ralf Dolzer, SPD	26	1,54 %
Simone Gayer, SPD	23	1,36 %
Karlheinz Muth, SPD	24	1,42 %
Ulrike Neuberger-Bornhorst, SPD	64	3,79 %
Stephan Schüller, SPD	19	1,13 %
Jill Kettinger, SPD	22	1,30 %
Samuel Herrmann, SPD	22	1,30 %
Tatjana Scheuring, SPD	28	1,66 %
Muzaffer Turan, SPD	25	1,48 %
Gabriele Münch, SPD	23	1,36 %
Joachim Schmedding, SPD	19	1,13 %
Petra Dauber, SPD	23	1,36 %
Sven Moder, SPD	26	1,54 %
Manuela Tauchmann, SPD	19	1,13 %
Jan Krippner, SPD	19	1,13 %
Petra Weinert, SPD	22	1,30 %
Thomas Münig, SPD	23	1,36 %
Helga Pfaff, SPD	26	1,54 %
René Wörner, SPD	18	1,07 %
Dr. Franz Jerman, SPD	22	1,30 %
Uwe Damm, SPD	20	1,18 %
Michael Becker, SPD	17	1,01 %
Marco Filbert, SPD	26	1,54 %
Manuel Seubert, SPD	17	1,01 %
Heiko Roll, SPD	17	1,01 %
Matthias Langer, SPD	19	1,13 %
Uwe Pohlschmidt, SPD	18	1,07 %
Wilko Schmidt, SPD	15	0,89 %
Volker Frieß, SPD	14	0,83 %
Christian Reinsch, SPD	12	0,71 %
Marco Wetzelsberger, SPD	15	0,89 %
Werner Hillerich, SPD	75	4,44 %
Jürgen Kroth, SPD	17	1,01 %
Reinhold Hein, SPD	11	0,65 %
Gerhard Bader, SPD	57	3,38 %

	Anzahl	Prozent
Werner Baur, SPD	11	0,65 %
Dr. Heinz Kaiser, SPD	32	1,90 %
FDP	345	4,25 %
Frank Zimmermann, FDP	11	3,19 %
Markus Krebs, FDP	5	1,45 %
Cornelius Faust, FDP	17	4,93 %
Nicole Pfeffer, FDP	5	1,45 %
Dr. Astrid Schmidt, FDP	6	1,74 %
Jörg Reinmuth, FDP	5	1,45 %
Jürgen Ripp, FDP	5	1,45 %
Elke Barth, FDP	18	5,22 %
Nicole Kolbe, FDP	7	2,03 %
Tobias Bachmann, FDP	5	1,45 %
Stephan Lehmail, FDP	9	2,61 %
Carolin Kehler, FDP	5	1,45 %
Klaus Wolf, FDP	5	1,45 %
Michael Klotz, FDP	5	1,45 %
Bernhard Obier, FDP	6	1,74 %
Anne-Sophie Ott, FDP	5	1,45 %
Philipp Wesselburg, FDP	6	1,74 %
Alexander Hess, FDP	7	2,03 %
Stefan Durschang, FDP	8	2,32 %
Max Honeck, FDP	5	1,45 %
Marcus Fritzscha, FDP	6	1,74 %
Katrin Henn, FDP	5	1,45 %
Uwe Probst, FDP	5	1,45 %
Willi Hubert, FDP	5	1,45 %
Tobias Grüell, FDP	5	1,45 %
Sascha Spiegel, FDP	5	1,45 %
Lothar Straub, FDP	6	1,74 %
Joachim Zeller, FDP	6	1,74 %
Susanne Wolfert, FDP	5	1,45 %
Jörg Barth, FDP	14	4,06 %
Robert Müller, FDP	5	1,45 %
Michael Kaiser, FDP	5	1,45 %
Marina Schmitt, FDP	6	1,74 %
Jochen Fuchs, FDP	5	1,45 %
Nikolaus Ackermann, FDP	5	1,45 %
Sebastian Roersch, FDP	6	1,74 %
Antonia Kaiser, FDP	4	1,16 %

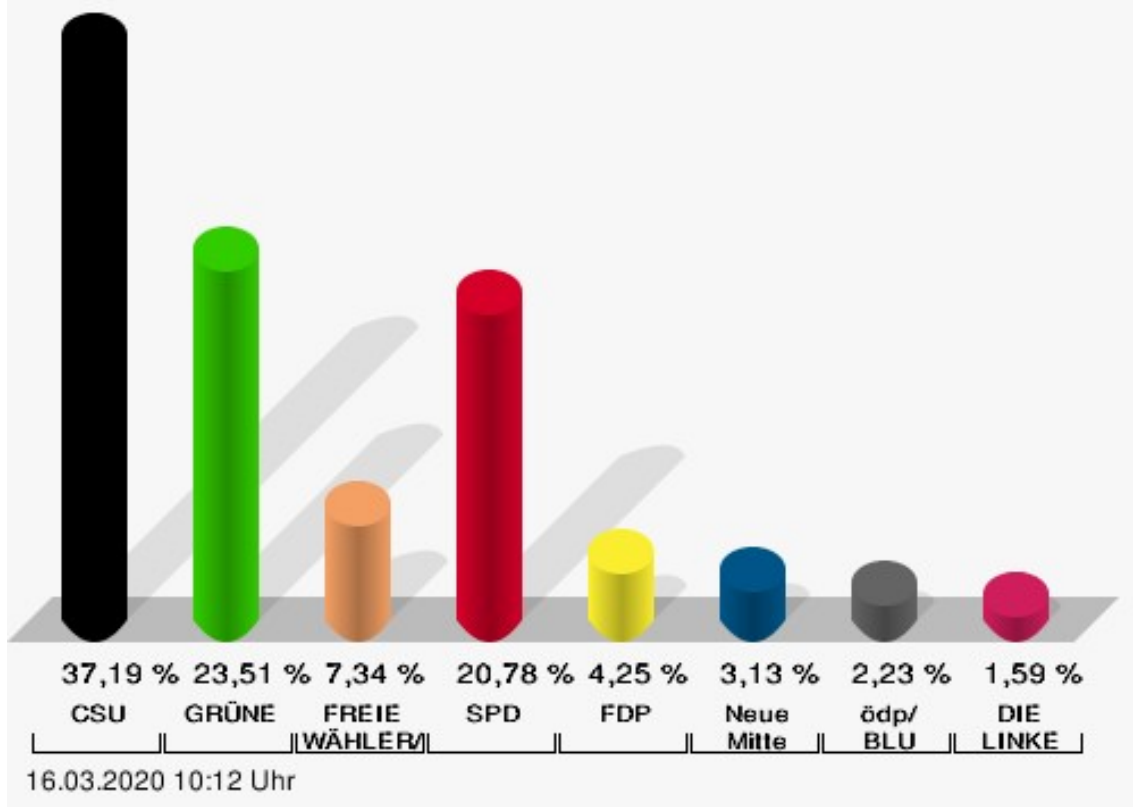
	Anzahl	Prozent
Daniel Roth, FDP	4	1,16 %
Jürgen Stahl, FDP	4	1,16 %
Gunther Kriegbaum, FDP	7	2,03 %
Christiane Kempf-Wolfert, FDP	4	1,16 %
Dr. Peter Stöckl, FDP	4	1,16 %
Martin Heim, FDP	5	1,45 %
Andreas Dümler, FDP	4	1,16 %
Corinna Fuchs, FDP	7	2,03 %
Christopher Krebs, FDP	4	1,16 %
Stephanie Chmiel, FDP	4	1,16 %
Andreas Schwerdtfeger, FDP	4	1,16 %
Norbert Gödde, FDP	4	1,16 %
Jonathan Ott, FDP	4	1,16 %
Susanne Mechler, FDP	7	2,03 %
Dr. Paul Hengsbach, FDP	5	1,45 %
Martin Ballweg, FDP	4	1,16 %
Fabian Ripp, FDP	4	1,16 %
Simone Bauersachs, FDP	4	1,16 %
Michael Kriebel, FDP	4	1,16 %
Christian Wojnowski, FDP	4	1,16 %
Jakob Dümler, FDP	4	1,16 %
Ute Geider, FDP	5	1,45 %
Helmut Demel, FDP	2	0,58 %
Neue Mitte	254	3,13 %
Günther Oettinger, Neue Mitte	8	3,15 %
Rudi Schuck, Neue Mitte	23	9,06 %
Matthias Ullmer, Neue Mitte	2	0,79 %
Björn Bartels, Neue Mitte	17	6,69 %
Britta Miksche, Neue Mitte	2	0,79 %
Dr. Hans-Martin Blättner, Neue Mitte	5	1,97 %
Volker Giegerich, Neue Mitte	2	0,79 %
Ulrike Oettinger, Neue Mitte	2	0,79 %
Frank Berninger, Neue Mitte	23	9,06 %
Andreas Amend, Neue Mitte	2	0,79 %
Matthias Meidel, Neue Mitte	23	9,06 %
Stephan Trützler, Neue Mitte	2	0,79 %
Isabell Kreher, Neue Mitte	17	6,69 %
Udo Herrmann, Neue Mitte	2	0,79 %
Matthias Spall, Neue Mitte	3	1,18 %

	Anzahl	Prozent
Dr. Florian Herrmann, Neue Mitte	2	0,79 %
Harald Gunther, Neue Mitte	2	0,79 %
Dominik Pöschl, Neue Mitte	1	0,39 %
Elmar Miksche, Neue Mitte	4	1,57 %
Rainer Ebert, Neue Mitte	1	0,39 %
Rainer Wengerter, Neue Mitte	7	2,76 %
Pia Klug, Neue Mitte	13	5,12 %
Ivo Baumgarten, Neue Mitte	16	6,30 %
Dr. Martina Reis, Neue Mitte	4	1,57 %
Marcus Becker, Neue Mitte	1	0,39 %
Manfred Kuhn, Neue Mitte	1	0,39 %
Lukas Ballmann, Neue Mitte	4	1,57 %
Maximilian Werner, Neue Mitte	4	1,57 %
Thiemo Schwarzkopf, Neue Mitte	1	0,39 %
Hans-Werner Schüßler, Neue Mitte	1	0,39 %
Sabine Hefter, Neue Mitte	4	1,57 %
Günter Goldhammer, Neue Mitte	1	0,39 %
Dieter Janson, Neue Mitte	1	0,39 %
Mathias Eichner, Neue Mitte	1	0,39 %
Christoph Fecher, Neue Mitte	1	0,39 %
Tobias Dietrich, Neue Mitte	1	0,39 %
Kai Steigerwald, Neue Mitte	2	0,79 %
Katja Klement, Neue Mitte	1	0,39 %
Mathias Giegerich, Neue Mitte	1	0,39 %
Sandra Mantz, Neue Mitte	2	0,79 %
Werner Klement, Neue Mitte	1	0,39 %
Klaus Giegerich, Neue Mitte	1	0,39 %
Dr. Eberhard Kroth, Neue Mitte	4	1,57 %
Klaus Fischer, Neue Mitte	1	0,39 %
Hubert Klimmer, Neue Mitte	4	1,57 %
Carolin Straub, Neue Mitte	5	1,97 %
Jens Haßelbeck, Neue Mitte	3	1,18 %
Jürgen Spall, Neue Mitte	1	0,39 %
Elisabeth Gora, Neue Mitte	3	1,18 %
Hasso-Philipp von Hünersdorf, Neue Mitte	1	0,39 %
Monique Haas, Neue Mitte	7	2,76 %
Sabine Kirchmann, Neue Mitte	4	1,57 %
Jürgen Kubitza, Neue Mitte	1	0,39 %
Karl Haarmann, Neue Mitte	1	0,39 %

	Anzahl	Prozent
Nicole Grosch, Neue Mitte	2	0,79 %
Dr. Wilhelm Kuhn, Neue Mitte	1	0,39 %
Sebastian Will, Neue Mitte	1	0,39 %
Tobias Olbort, Neue Mitte	1	0,39 %
Benno Koch, Neue Mitte	1	0,39 %
Susanne Löffler, Neue Mitte	1	0,39 %
ödp/BLU	181	2,23 %
Ulrich Frey, ödp/BLU	16	8,84 %
Wolfgang Winter, ödp/BLU	9	4,97 %
Regina Frey, ödp/BLU	14	7,73 %
Günther Vogt, ödp/BLU	6	3,31 %
Stephanie Walter, ödp/BLU	8	4,42 %
Manfred Knippel, ödp/BLU	6	3,31 %
Martina Römmelt-Fella, ödp/BLU	4	2,21 %
Marco Schneider, ödp/BLU	4	2,21 %
Margarethe Fuchs, ödp/BLU	4	2,21 %
Christian Detsch, ödp/BLU	4	2,21 %
Silke Schmid, ödp/BLU	6	3,31 %
Dr. Carl-Ulrich Schmid, ödp/BLU	7	3,87 %
Susanne Winkel, ödp/BLU	4	2,21 %
Michael Linke, ödp/BLU	4	2,21 %
Alexandra Vath, ödp/BLU	4	2,21 %
Klaus Vath, ödp/BLU	4	2,21 %
Melissa Vath, ödp/BLU	2	1,10 %
Martin Eck, ödp/BLU	2	1,10 %
Tina Eck, ödp/BLU	2	1,10 %
Walter Mark, ödp/BLU	2	1,10 %
Julia Berberich, ödp/BLU	2	1,10 %
Thomas Schmitt, ödp/BLU	5	2,76 %
Elke Berberich, ödp/BLU	5	2,76 %
Jürgen Kempf, ödp/BLU	5	2,76 %
Paulina Ferreira Paulo, ödp/BLU	2	1,10 %
Konstantin Bergert, ödp/BLU	5	2,76 %
Michael Berberich, ödp/BLU	17	9,39 %
Angelika Bick, ödp/BLU	2	1,10 %
Manfred Reis, ödp/BLU	2	1,10 %
Stefan Fischer, ödp/BLU	2	1,10 %
Peter Speth, ödp/BLU	2	1,10 %
Marianne Krommer, ödp/BLU	5	2,76 %
Thomas Borgwardt, ödp/BLU	2	1,10 %

	Anzahl	Prozent
Hubertus Brand, ödp/BLU	2	1,10 %
Werner Zöllner, ödp/BLU	2	1,10 %
Markus Zimmermann, ödp/BLU	5	2,76 %
Jochen Vogt, ödp/BLU	2	1,10 %
André Busse, ödp/BLU	2	1,10 %
DIE LINKE	129	1,59 %
Andreas Adrian, DIE LINKE	7	5,43 %
Lisa-Michelle Muth, DIE LINKE	6	4,65 %
Daniel Kirilow, DIE LINKE	6	4,65 %
Marlene Hohm, DIE LINKE	6	4,65 %
Peter Diekmann, DIE LINKE	6	4,65 %
Brigitte Remer, DIE LINKE	6	4,65 %
Georg Liebl, DIE LINKE	7	5,43 %
Christine Marc, DIE LINKE	6	4,65 %
Adrian Wolf, DIE LINKE	7	5,43 %
Anna Schwantner, DIE LINKE	9	6,98 %
Hans-Jörg Dollansky, DIE LINKE	7	5,43 %
Vivien Wohlmann, DIE LINKE	6	4,65 %
Tobias Miksche, DIE LINKE	6	4,65 %
Vanessa Grimm, DIE LINKE	6	4,65 %
Yannick Berres, DIE LINKE	8	6,20 %
Melissa Ammersbach, DIE LINKE	6	4,65 %
Lucie Paurat, DIE LINKE	6	4,65 %
Selina Neumaier, DIE LINKE	6	4,65 %
Dennis Bauersachs, DIE LINKE	6	4,65 %
Samira Bauersachs, DIE LINKE	6	4,65 %

Stadt Erlenbach a.Main - Stimmbezirk 06
Kreistagswahl 15.03.2020



CSU = Christlich-Soziale Union in Bayern e.V.

GRÜNE = BÜNDNIS 90/DIE GRÜNEN

FREIE WÄHLER/FW = FREIE WÄHLER/FREIE WÄHLER im Landkreis Miltenberg e.V.


SPD = Sozialdemokratische Partei Deutschlands

FDP = Freie Demokratische Partei

Neue Mitte = Neue Mitte Landkreis Miltenberg e.V.

ödp/BLU = Ökologisch-Demokratische Partei / Bürgerliste Untermain

Wahlbeteiligung



Stimmbezirk 07

	Anzahl	Prozent
CSU	2.435	30,64 %
Dr. Armin Bohnhoff, CSU	77	3,16 %
Karin Passow, CSU	52	2,14 %
Michael Schwing, CSU	63	2,59 %
Lisa Steger, CSU	40	1,64 %
Berthold R�uth, CSU	65	2,67 %
Kersten M�nzenberger, CSU	40	1,64 %
Peter Schmitt, CSU	37	1,52 %
Monika Schuck, CSU	54	2,22 %
Stefan Breunig, CSU	56	2,30 %
Eva Geis, CSU	46	1,89 %
Martin Gundert, CSU	111	4,56 %
Edeltraud Fecher, CSU	37	1,52 %
Philipp Tr�tzler, CSU	40	1,64 %
J�rgen Reinhard, CSU	43	1,77 %
Kai Hohmann, CSU	34	1,40 %
Dietmar Fieger, CSU	47	1,93 %
Ralf Reichwein, CSU	60	2,46 %
Martin Stock, CSU	40	1,64 %
Christian Schreck, CSU	42	1,72 %
Thomas K�hler, CSU	61	2,51 %
Siegfried Scholtka, CSU	43	1,77 %
Stephanie Aulbach, CSU	36	1,48 %
Gernot Winter, CSU	30	1,23 %
Boris Gro�skinsky, CSU	36	1,48 %
Max-Josef Eck, CSU	28	1,15 %
Michael Stegmann, CSU	39	1,60 %
Andreas Freiburg, CSU	30	1,23 %
Stefan Schwab, CSU	33	1,36 %
Martin Eilbacher, CSU	33	1,36 %
Thomas Haas, CSU	32	1,31 %
Patrick Walter, CSU	26	1,07 %
Karl Zimmermann, CSU	44	1,81 %
Gerhard R�uth, CSU	34	1,40 %
Doris Hegmann, CSU	29	1,19 %
Steffen Trautmann, CSU	47	1,93 %
Volker Mayer, CSU	29	1,19 %
Christoph Grosch, CSU	64	2,63 %
Rainer Kroth, CSU	29	1,19 %

	Anzahl	Prozent
Yüksel Dural-Dietz, CSU	26	1,07 %
Bettina Becker, CSU	36	1,48 %
Andrea Discher-Bayer, CSU	25	1,03 %
Dr. Uwe Rohe, CSU	28	1,15 %
Armin Bick, CSU	28	1,15 %
Manuela Fromm, CSU	35	1,44 %
Marius Kretschmer, CSU	27	1,11 %
Andreas Hohm, CSU	33	1,36 %
Marcello Spielmann, CSU	61	2,51 %
Katja Zöllner, CSU	43	1,77 %
Patricia Häcker, CSU	24	0,99 %
Erika Giegerich, CSU	28	1,15 %
Mustafa Tolaman, CSU	41	1,68 %
Gerhard Broßler, CSU	26	1,07 %
Paul Klimmer, CSU	31	1,27 %
Bernhard Kern, CSU	21	0,86 %
Volker Schießmann, CSU	25	1,03 %
Claudia Kappes, CSU	27	1,11 %
Manfred Schüßler, CSU	27	1,11 %
Joachim Bieber, CSU	22	0,90 %
Erwin Dotzel, CSU	31	1,27 %
Michael Berninger, CSU	103	4,23 %
GRÜNE	1.965	24,73 %
Marion Becker, GRÜNE	45	2,29 %
Jens Marco Scherf, GRÜNE	129	6,56 %
Hannelore Kreuzer, GRÜNE	43	2,19 %
Ansgar Stich, GRÜNE	39	1,98 %
Dr. Nina Schüßler, GRÜNE	39	1,98 %
Mattis Fischmann, GRÜNE	37	1,88 %
Sylvia Deckert, GRÜNE	60	3,05 %
Alexander Heß, GRÜNE	28	1,42 %
Petra Münzel, GRÜNE	73	3,72 %
Joachim Schneider, GRÜNE	37	1,88 %
Cordula Hunze-Lee, GRÜNE	28	1,42 %
Werner Billmaier, GRÜNE	38	1,93 %
Sabine Stellrecht-Schmidt, GRÜNE	36	1,83 %
Dieter Heilemann, GRÜNE	28	1,42 %
Annette Horn, GRÜNE	28	1,42 %
Burkard Beck, GRÜNE	37	1,88 %

	Anzahl	Prozent
Anna Bärenklau, GRÜNE	28	1,42 %
Thilo Dekant, GRÜNE	28	1,42 %
Julia Körbel, GRÜNE	28	1,42 %
Albert Taudte, GRÜNE	28	1,42 %
Franka Stich, GRÜNE	27	1,37 %
Frank Grabowski, GRÜNE	27	1,37 %
Yvonne Holzapfel-Graner, GRÜNE	31	1,58 %
Dr. Frank Küster, GRÜNE	33	1,68 %
Heidi Weber, GRÜNE	28	1,42 %
Alfred Sunder-Plassmann, GRÜNE	27	1,37 %
Lucy Hektor, GRÜNE	27	1,37 %
Rolf Heesch, GRÜNE	27	1,37 %
Annette Dekant, GRÜNE	26	1,32 %
Jan Pollakowski, GRÜNE	26	1,32 %
Rita Giegerich, GRÜNE	29	1,48 %
Wolfgang Münzel, GRÜNE	49	2,49 %
Christina Ulshöfer, GRÜNE	29	1,48 %
Cedric Johanni, GRÜNE	26	1,32 %
Stephanie Hektor, GRÜNE	27	1,37 %
Nico Zöller, GRÜNE	29	1,48 %
Sylvia Zahn, GRÜNE	29	1,48 %
Uwe Weigelt, GRÜNE	26	1,32 %
Gertrud Schwarz-Schöhl, GRÜNE	26	1,32 %
Lukas Almitter, GRÜNE	32	1,63 %
Karin Günther, GRÜNE	25	1,27 %
Marcel Schmidt, GRÜNE	25	1,27 %
Caroline Arnold, GRÜNE	35	1,78 %
Lukas Hartmann, GRÜNE	31	1,58 %
Beate Höltermann, GRÜNE	39	1,98 %
Séan Kervick, GRÜNE	25	1,27 %
Margot Kautz, GRÜNE	28	1,42 %
Roland Arnold, GRÜNE	25	1,27 %
Anne Scherf, GRÜNE	28	1,42 %
Julian Deckert, GRÜNE	37	1,88 %
Astrid Schreiber, GRÜNE	24	1,22 %
Wolfgang Günther, GRÜNE	24	1,22 %
Eva Rother, GRÜNE	23	1,17 %
Michael Bernhard, GRÜNE	26	1,32 %
Christl Wurtinger, GRÜNE	23	1,17 %

	Anzahl	Prozent
Michael Grundmann, GRÜNE	22	1,12 %
Anke Küster, GRÜNE	22	1,12 %
Bernhard Westhoff-Höltermann, GRÜNE	31	1,58 %
Annette Rüttger, GRÜNE	19	0,97 %
Dr. Eberhard Großmann, GRÜNE	35	1,78 %
FREIE WÄHLER/FW	687	8,65 %
Andreas Fath, FREIE WÄHLER/FW	29	4,22 %
Thomas Zöllner, FREIE WÄHLER/FW	45	6,55 %
Jessica Klug, FREIE WÄHLER/FW	10	1,46 %
Thomas Becker, FREIE WÄHLER/FW	21	3,06 %
Dr. Hans Jürgen Fahn, FREIE WÄHLER/FW	37	5,39 %
Susanne Wörner, FREIE WÄHLER/FW	17	2,47 %
Bernd Schötterl, FREIE WÄHLER/FW	11	1,60 %
Roland Eppig, FREIE WÄHLER/FW	18	2,62 %
Thomas Grün, FREIE WÄHLER/FW	8	1,16 %
Edwin Lieb, FREIE WÄHLER/FW	17	2,47 %
Peter Maurer, FREIE WÄHLER/FW	11	1,60 %
Hedi Bast, FREIE WÄHLER/FW	8	1,16 %
Dietmar Wolz, FREIE WÄHLER/FW	8	1,16 %
Michael Schüßler, FREIE WÄHLER/FW	17	2,47 %
Matthias Luxem, FREIE WÄHLER/FW	29	4,22 %
Jürgen Knapp, FREIE WÄHLER/FW	8	1,16 %
Michael Bein, FREIE WÄHLER/FW	14	2,04 %
Daniela Schmitt, FREIE WÄHLER/FW	11	1,60 %
Achim Schneider, FREIE WÄHLER/FW	8	1,16 %
Alexander Geis, FREIE WÄHLER/FW	16	2,33 %
Anja Dissler, FREIE WÄHLER/FW	7	1,02 %

	Anzahl	Prozent
Jürgen Weiskopf, FREIE WÄHLER/FW	7	1,02 %
Jürgen Klement, FREIE WÄHLER/FW	7	1,02 %
Berthold Oberle, FREIE WÄHLER/FW	19	2,77 %
Stephanie Endres, FREIE WÄHLER/FW	7	1,02 %
Marek Rebscher, FREIE WÄHLER/FW	14	2,04 %
Alexandra Frieß, FREIE WÄHLER/FW	10	1,46 %
Ludwig Seuffert, FREIE WÄHLER/FW	7	1,02 %
Bernd Klein, FREIE WÄHLER/FW	7	1,02 %
Birgit Hotz, FREIE WÄHLER/FW	8	1,16 %
Kurt Bittner, FREIE WÄHLER/FW	7	1,02 %
Bernhard Pfeiffer, FREIE WÄHLER/FW	6	0,87 %
Edith Büttner, FREIE WÄHLER/FW	6	0,87 %
Ellena Giegerich, FREIE WÄHLER/FW	11	1,60 %
Udo Ackermann, FREIE WÄHLER/FW	6	0,87 %
Birgit Zethner, FREIE WÄHLER/FW	6	0,87 %
Sigi Roch, FREIE WÄHLER/FW	15	2,18 %
Markus Hartmann, FREIE WÄHLER/FW	6	0,87 %
Dr. Volker Dauber, FREIE WÄHLER/FW	6	0,87 %
Thomas Hennig, FREIE WÄHLER/FW	6	0,87 %
Christian Knerr, FREIE WÄHLER/FW	6	0,87 %
Alfred Sommer, FREIE WÄHLER/FW	9	1,31 %
Aleksandra Fahn, FREIE WÄHLER/FW	17	2,47 %
Dietmar Graner, FREIE WÄHLER/FW	6	0,87 %
Rudi Zöllner, FREIE WÄHLER/FW	37	5,39 %
Wolfgang Huskitsch, FREIE WÄHLER/FW	6	0,87 %
Eberhard Heider, FREIE WÄHLER/FW	13	1,89 %

	Anzahl	Prozent
Jochen Beez, FREIE WÄHLER/FW	6	0,87 %
Simon Schusser, FREIE WÄHLER/FW	9	1,31 %
Rudi Hartlaub, FREIE WÄHLER/FW	7	1,02 %
Otto Rummel, FREIE WÄHLER/FW	9	1,31 %
Werner Heimberger, FREIE WÄHLER/FW	5	0,73 %
Karl-Heinz Müller, FREIE WÄHLER/FW	5	0,73 %
Ralf Holl, FREIE WÄHLER/FW	5	0,73 %
Eckhard Bein, FREIE WÄHLER/FW	4	0,58 %
Thomas Schneider, FREIE WÄHLER/FW	13	1,89 %
Norbert Petri, FREIE WÄHLER/FW	4	0,58 %
Alison Bauer, FREIE WÄHLER/FW	4	0,58 %
Alfred Zenger, FREIE WÄHLER/FW	7	1,02 %
Reinhold Meßner, FREIE WÄHLER/FW	4	0,58 %
SPD	1.310	16,49 %
Helga Raab-Wasse, SPD	119	9,08 %
Roland Weber, SPD	18	1,37 %
Monika Wolf-Pleißmann, SPD	17	1,30 %
Steffen Salvenmoser, SPD	29	2,21 %
Sabine Balleier, SPD	26	1,98 %
Robin Haseler, SPD	21	1,60 %
Ruth Weitz, SPD	29	2,21 %
Wolfgang Härtel, SPD	19	1,45 %
Anna Wolf, SPD	19	1,45 %
Karlheinz Paulus, SPD	27	2,06 %
Theresa Büchler, SPD	32	2,44 %
Michael Günther, SPD	38	2,90 %
Andrea Schreck, SPD	17	1,30 %
Sascha Vanselow, SPD	17	1,30 %
Nilüfer Ulusoy, SPD	19	1,45 %
Karlheinz Bein, SPD	21	1,60 %
Miriam Weitz, SPD	17	1,30 %
Jörg Frieß, SPD	27	2,06 %

	Anzahl	Prozent
Sabine Kettinger, SPD	14	1,07 %
Benjamin Bohlender, SPD	117	8,93 %
Ellen Faust-Schnabel, SPD	13	0,99 %
Wolfgang Hörnig, SPD	17	1,30 %
Celia Erfurth, SPD	19	1,45 %
Ralf Dolzer, SPD	16	1,22 %
Simone Gayer, SPD	20	1,53 %
Karlheinz Muth, SPD	12	0,92 %
Ulrike Neuberger-Bornhorst, SPD	32	2,44 %
Stephan Schüller, SPD	16	1,22 %
Jill Kettinger, SPD	15	1,15 %
Samuel Herrmann, SPD	20	1,53 %
Tatjana Scheuring, SPD	16	1,22 %
Muzaffer Turan, SPD	15	1,15 %
Gabriele Münch, SPD	12	0,92 %
Joachim Schmedding, SPD	18	1,37 %
Petra Dauber, SPD	11	0,84 %
Sven Moder, SPD	13	0,99 %
Manuela Tauchmann, SPD	14	1,07 %
Jan Krippner, SPD	18	1,37 %
Petra Weinert, SPD	18	1,37 %
Thomas Münig, SPD	15	1,15 %
Helga Pfaff, SPD	14	1,07 %
René Wörner, SPD	14	1,07 %
Dr. Franz Jerman, SPD	18	1,37 %
Uwe Damm, SPD	11	0,84 %
Michael Becker, SPD	14	1,07 %
Marco Filbert, SPD	13	0,99 %
Manuel Seubert, SPD	13	0,99 %
Heiko Roll, SPD	10	0,76 %
Matthias Langer, SPD	15	1,15 %
Uwe Pohlschmidt, SPD	9	0,69 %
Wilko Schmidt, SPD	8	0,61 %
Volker Frieß, SPD	8	0,61 %
Christian Reinsch, SPD	12	0,92 %
Marco Wetzelsberger, SPD	15	1,15 %
Werner Hillerich, SPD	50	3,82 %
Jürgen Kroth, SPD	10	0,76 %
Reinhold Hein, SPD	7	0,53 %
Gerhard Bader, SPD	30	2,29 %

	Anzahl	Prozent
Werner Baur, SPD	10	0,76 %
Dr. Heinz Kaiser, SPD	56	4,27 %
FDP	108	1,36 %
Frank Zimmermann, FDP	1	0,93 %
Markus Krebs, FDP	4	3,70 %
Cornelius Faust, FDP	11	10,19 %
Nicole Pfeffer, FDP	1	0,93 %
Dr. Astrid Schmidt, FDP	1	0,93 %
Jörg Reinmuth, FDP	1	0,93 %
Jürgen Ripp, FDP	1	0,93 %
Elke Barth, FDP	15	13,89 %
Nicole Kolbe, FDP	1	0,93 %
Tobias Bachmann, FDP	1	0,93 %
Stephan Lehmail, FDP	1	0,93 %
Carolin Kehler, FDP	1	0,93 %
Klaus Wolf, FDP	1	0,93 %
Michael Klotz, FDP	1	0,93 %
Bernhard Obier, FDP	1	0,93 %
Anne-Sophie Ott, FDP	1	0,93 %
Philipp Wesselburg, FDP	1	0,93 %
Alexander Hess, FDP	2	1,85 %
Stefan Durschang, FDP	2	1,85 %
Max Honeck, FDP	1	0,93 %
Marcus Fritzscha, FDP	2	1,85 %
Katrin Henn, FDP	1	0,93 %
Uwe Probst, FDP	1	0,93 %
Willi Hubert, FDP	2	1,85 %
Tobias Grüell, FDP	2	1,85 %
Sascha Spiegel, FDP	1	0,93 %
Lothar Straub, FDP	4	3,70 %
Joachim Zeller, FDP	2	1,85 %
Susanne Wolfert, FDP	1	0,93 %
Jörg Barth, FDP	5	4,63 %
Robert Müller, FDP	4	3,70 %
Michael Kaiser, FDP	2	1,85 %
Marina Schmitt, FDP	1	0,93 %
Jochen Fuchs, FDP	1	0,93 %
Nikolaus Ackermann, FDP	1	0,93 %
Sebastian Roersch, FDP	1	0,93 %
Antonia Kaiser, FDP	1	0,93 %

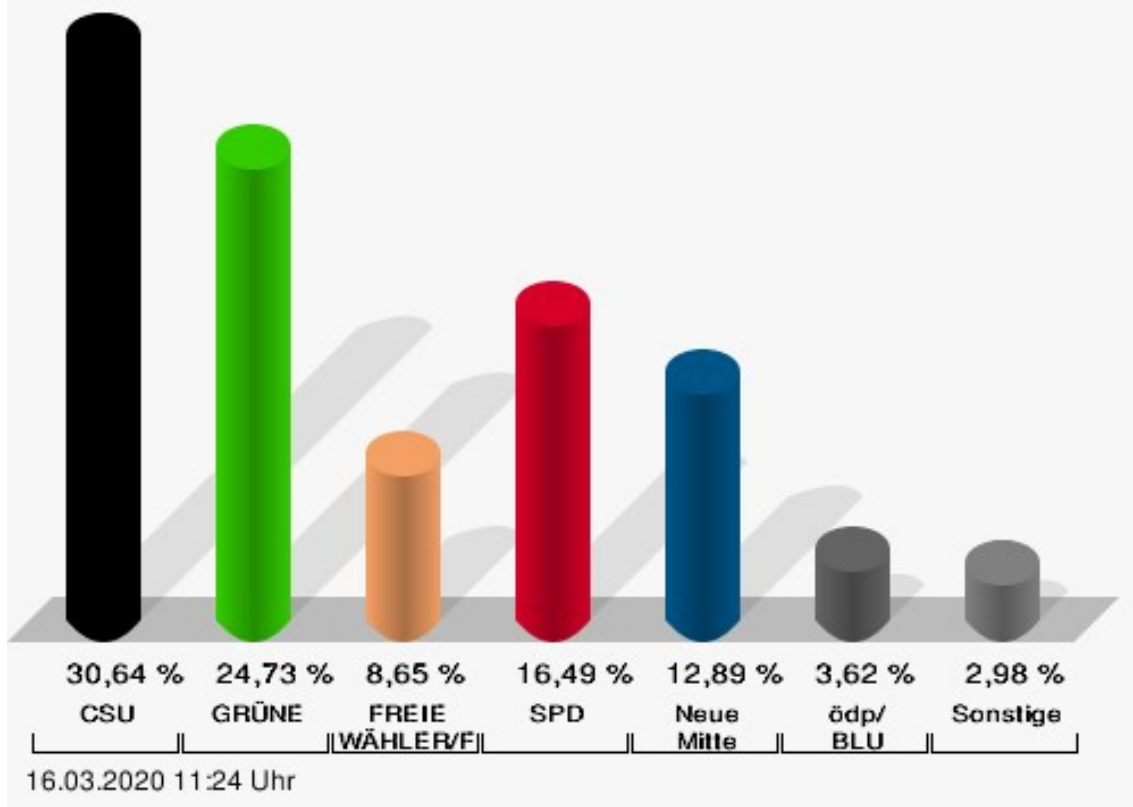
	Anzahl	Prozent
Daniel Roth, FDP	1	0,93 %
Jürgen Stahl, FDP	1	0,93 %
Gunther Kriegbaum, FDP	1	0,93 %
Christiane Kempf-Wolfert, FDP	1	0,93 %
Dr. Peter Stöckl, FDP	1	0,93 %
Martin Heim, FDP	2	1,85 %
Andreas Dümler, FDP	1	0,93 %
Corinna Fuchs, FDP	1	0,93 %
Christopher Krebs, FDP	1	0,93 %
Stephanie Chmiel, FDP	1	0,93 %
Andreas Schwerdtfeger, FDP	1	0,93 %
Norbert Gödde, FDP	1	0,93 %
Jonathan Ott, FDP	1	0,93 %
Susanne Mechler, FDP	1	0,93 %
Dr. Paul Hengsbach, FDP	1	0,93 %
Martin Ballweg, FDP	1	0,93 %
Fabian Ripp, FDP	1	0,93 %
Simone Bauersachs, FDP	1	0,93 %
Michael Kriebel, FDP	1	0,93 %
Christian Wojnowski, FDP	1	0,93 %
Jakob Dümler, FDP	1	0,93 %
Ute Geider, FDP	1	0,93 %
Helmut Demel, FDP	4	3,70 %
Neue Mitte	1.024	12,89 %
Günther Oettinger, Neue Mitte	35	3,42 %
Rudi Schuck, Neue Mitte	44	4,30 %
Matthias Ullmer, Neue Mitte	19	1,86 %
Björn Bartels, Neue Mitte	23	2,25 %
Britta Miksche, Neue Mitte	12	1,17 %
Dr. Hans-Martin Blättner, Neue Mitte	24	2,34 %
Volker Giegerich, Neue Mitte	12	1,17 %
Ulrike Oettinger, Neue Mitte	15	1,46 %
Frank Berninger, Neue Mitte	70	6,84 %
Andreas Amend, Neue Mitte	12	1,17 %
Matthias Meidel, Neue Mitte	46	4,49 %
Stephan Trützler, Neue Mitte	9	0,88 %
Isabell Kreher, Neue Mitte	24	2,34 %
Udo Herrmann, Neue Mitte	15	1,46 %
Matthias Spall, Neue Mitte	27	2,64 %

	Anzahl	Prozent
Dr. Florian Herrmann, Neue Mitte	24	2,34 %
Harald Gunther, Neue Mitte	9	0,88 %
Dominik Pöschl, Neue Mitte	12	1,17 %
Elmar Miksche, Neue Mitte	21	2,05 %
Rainer Ebert, Neue Mitte	12	1,17 %
Rainer Wengerter, Neue Mitte	19	1,86 %
Pia Klug, Neue Mitte	31	3,03 %
Ivo Baumgarten, Neue Mitte	37	3,61 %
Dr. Martina Reis, Neue Mitte	19	1,86 %
Marcus Becker, Neue Mitte	55	5,37 %
Manfred Kuhn, Neue Mitte	15	1,46 %
Lukas Ballmann, Neue Mitte	9	0,88 %
Maximilian Werner, Neue Mitte	12	1,17 %
Thiemo Schwarzkopf, Neue Mitte	12	1,17 %
Hans-Werner Schüßler, Neue Mitte	12	1,17 %
Sabine Hefter, Neue Mitte	16	1,56 %
Günter Goldhammer, Neue Mitte	12	1,17 %
Dieter Janson, Neue Mitte	13	1,27 %
Mathias Eichner, Neue Mitte	10	0,98 %
Christoph Fecher, Neue Mitte	9	0,88 %
Tobias Dietrich, Neue Mitte	9	0,88 %
Kai Steigerwald, Neue Mitte	12	1,17 %
Katja Klement, Neue Mitte	14	1,37 %
Mathias Giegerich, Neue Mitte	11	1,07 %
Sandra Mantz, Neue Mitte	8	0,78 %
Werner Klement, Neue Mitte	8	0,78 %
Klaus Giegerich, Neue Mitte	11	1,07 %
Dr. Eberhard Kroth, Neue Mitte	14	1,37 %
Klaus Fischer, Neue Mitte	9	0,88 %
Hubert Klimmer, Neue Mitte	18	1,76 %
Carolin Straub, Neue Mitte	19	1,86 %
Jens Haßelbeck, Neue Mitte	14	1,37 %
Jürgen Spall, Neue Mitte	22	2,15 %
Elisabeth Gora, Neue Mitte	10	0,98 %
Hasso-Philipp von Hünersdorff, Neue Mitte	13	1,27 %
Monique Haas, Neue Mitte	7	0,68 %
Sabine Kirchmann, Neue Mitte	13	1,27 %
Jürgen Kubitza, Neue Mitte	13	1,27 %
Karl Haarmann, Neue Mitte	8	0,78 %

	Anzahl	Prozent
Nicole Grosch, Neue Mitte	9	0,88 %
Dr. Wilhelm Kuhn, Neue Mitte	6	0,59 %
Sebastian Will, Neue Mitte	6	0,59 %
Tobias Olbort, Neue Mitte	6	0,59 %
Benno Koch, Neue Mitte	9	0,88 %
Susanne Löffler, Neue Mitte	9	0,88 %
ödp/BLU	288	3,62 %
Ulrich Frey, ödp/BLU	21	7,29 %
Wolfgang Winter, ödp/BLU	16	5,56 %
Regina Frey, ödp/BLU	15	5,21 %
Günther Vogt, ödp/BLU	15	5,21 %
Stephanie Walter, ödp/BLU	15	5,21 %
Manfred Knippel, ödp/BLU	15	5,21 %
Martina Römmelt-Fella, ödp/BLU	10	3,47 %
Marco Schneider, ödp/BLU	9	3,13 %
Margarethe Fuchs, ödp/BLU	10	3,47 %
Christian Detsch, ödp/BLU	8	2,78 %
Silke Schmid, ödp/BLU	8	2,78 %
Dr. Carl-Ulrich Schmid, ödp/BLU	13	4,51 %
Susanne Winkel, ödp/BLU	10	3,47 %
Michael Linke, ödp/BLU	8	2,78 %
Alexandra Vath, ödp/BLU	9	3,13 %
Klaus Vath, ödp/BLU	8	2,78 %
Melissa Vath, ödp/BLU	5	1,74 %
Martin Eck, ödp/BLU	8	2,78 %
Tina Eck, ödp/BLU	4	1,39 %
Walter Mark, ödp/BLU	4	1,39 %
Julia Berberich, ödp/BLU	5	1,74 %
Thomas Schmitt, ödp/BLU	4	1,39 %
Elke Berberich, ödp/BLU	5	1,74 %
Jürgen Kempf, ödp/BLU	4	1,39 %
Paulina Ferreira Paulo, ödp/BLU	5	1,74 %
Konstantin Bergert, ödp/BLU	3	1,04 %
Michael Berberich, ödp/BLU	4	1,39 %
Angelika Bick, ödp/BLU	3	1,04 %
Manfred Reis, ödp/BLU	5	1,74 %
Stefan Fischer, ödp/BLU	7	2,43 %
Peter Speth, ödp/BLU	4	1,39 %
Marianne Krommer, ödp/BLU	7	2,43 %
Thomas Borgwardt, ödp/BLU	3	1,04 %

	Anzahl	Prozent
Hubertus Brand, ödp/BLU	5	1,74 %
Werner Zöllner, ödp/BLU	3	1,04 %
Markus Zimmermann, ödp/BLU	4	1,39 %
Jochen Vogt, ödp/BLU	3	1,04 %
André Busse, ödp/BLU	3	1,04 %
DIE LINKE	129	1,62 %
Andreas Adrian, DIE LINKE	6	4,65 %
Lisa-Michelle Muth, DIE LINKE	6	4,65 %
Daniel Kirilow, DIE LINKE	6	4,65 %
Marlene Hohm, DIE LINKE	6	4,65 %
Peter Diekmann, DIE LINKE	9	6,98 %
Brigitte Remer, DIE LINKE	6	4,65 %
Georg Liebl, DIE LINKE	9	6,98 %
Christine Marc, DIE LINKE	9	6,98 %
Adrian Wolf, DIE LINKE	6	4,65 %
Anna Schwantner, DIE LINKE	6	4,65 %
Hans-Jörg Dollansky, DIE LINKE	6	4,65 %
Vivien Wohlmann, DIE LINKE	6	4,65 %
Tobias Miksche, DIE LINKE	6	4,65 %
Vanessa Grimm, DIE LINKE	6	4,65 %
Yannick Berres, DIE LINKE	6	4,65 %
Melissa Ammersbach, DIE LINKE	6	4,65 %
Lucie Paurat, DIE LINKE	6	4,65 %
Selina Neumaier, DIE LINKE	6	4,65 %
Dennis Bauersachs, DIE LINKE	6	4,65 %
Samira Bauersachs, DIE LINKE	6	4,65 %

Stadt Erlenbach a.Main - Stimmbezirk 07
Kreistagswahl 15.03.2020



CSU = Christlich-Soziale Union in Bayern e.V.

GRÜNE = BÜNDNIS 90/DIE GRÜNEN

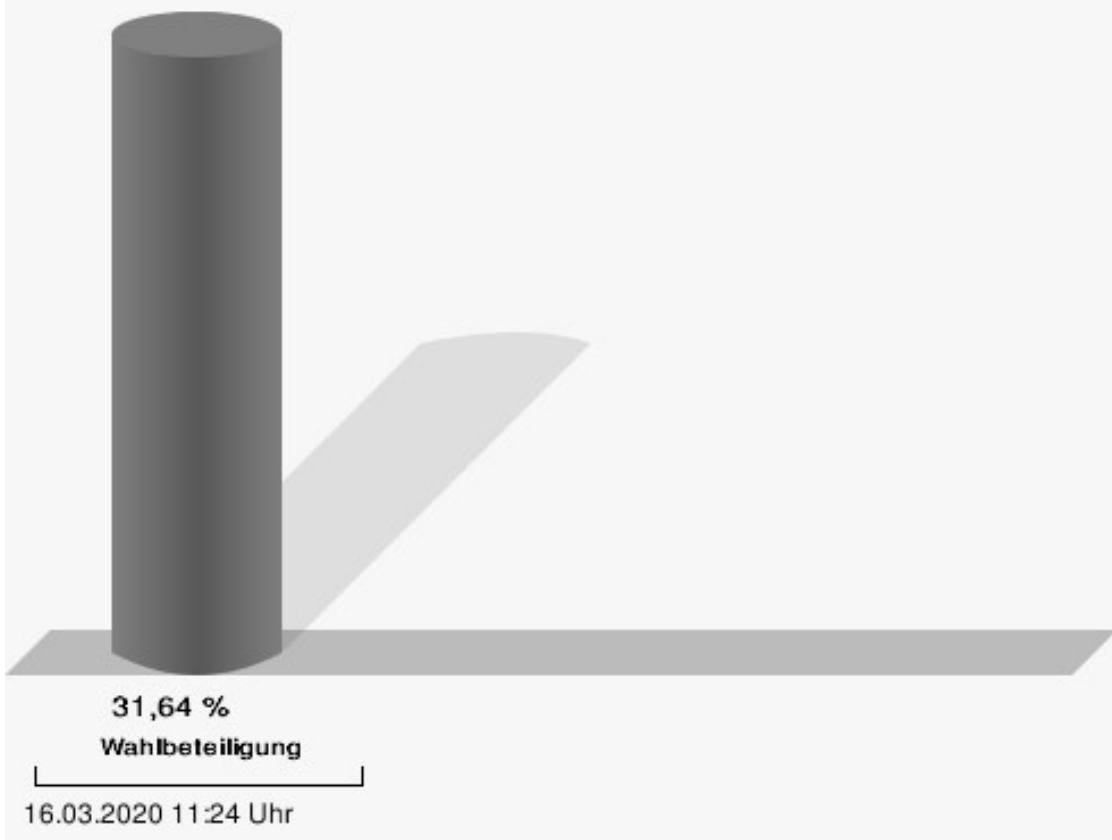
FREIE WÄHLER/FW = FREIE WÄHLER/FREIE WÄHLER im Landkreis Miltenberg e.V.

SPD = Sozialdemokratische Partei Deutschlands

Neue Mitte = Neue Mitte Landkreis Miltenberg e.V.

ödp/BLU = Ökologisch-Demokratische Partei / Bürgerliste Untermain

Wahlbeteiligung



Stimmbezirk 08

	Anzahl	Prozent
CSU	1.485	21,55 %
Dr. Armin Bohnhoff, CSU	52	3,50 %
Karin Passow, CSU	41	2,76 %
Michael Schwing, CSU	41	2,76 %
Lisa Steger, CSU	34	2,29 %
Berthold R�uth, CSU	46	3,10 %
Kersten M�nzenberger, CSU	34	2,29 %
Peter Schmitt, CSU	30	2,02 %
Monika Schuck, CSU	41	2,76 %
Stefan Breunig, CSU	37	2,49 %
Eva Geis, CSU	31	2,09 %
Martin Gundert, CSU	54	3,64 %
Edeltraud Fecher, CSU	28	1,89 %
Philipp Tr�tzler, CSU	25	1,68 %
J�rgen Reinhard, CSU	19	1,28 %
Kai Hohmann, CSU	19	1,28 %
Dietmar Fieger, CSU	20	1,35 %
Ralf Reichwein, CSU	33	2,22 %
Martin Stock, CSU	19	1,28 %
Christian Schreck, CSU	19	1,28 %
Thomas K�hler, CSU	19	1,28 %
Siegfried Scholtka, CSU	19	1,28 %
Stephanie Aulbach, CSU	22	1,48 %
Gernot Winter, CSU	19	1,28 %
Boris Gro�skinsky, CSU	26	1,75 %
Max-Josef Eck, CSU	19	1,28 %
Michael Stegmann, CSU	19	1,28 %
Andreas Freiburg, CSU	19	1,28 %
Stefan Schwab, CSU	19	1,28 %
Martin Eilbacher, CSU	19	1,28 %
Thomas Haas, CSU	19	1,28 %
Patrick Walter, CSU	19	1,28 %
Karl Zimmermann, CSU	22	1,48 %
Gerhard R�uth, CSU	22	1,48 %
Doris Hegmann, CSU	23	1,55 %
Steffen Trautmann, CSU	19	1,28 %
Volker Mayer, CSU	18	1,21 %
Christoph Grosch, CSU	30	2,02 %
Rainer Kroth, CSU	21	1,41 %

	Anzahl	Prozent
Yüksel Dural-Dietz, CSU	18	1,21 %
Bettina Becker, CSU	19	1,28 %
Andrea Discher-Bayer, CSU	18	1,21 %
Dr. Uwe Rohe, CSU	21	1,41 %
Armin Bick, CSU	18	1,21 %
Manuela Fromm, CSU	21	1,41 %
Marius Kretschmer, CSU	19	1,28 %
Andreas Hohm, CSU	22	1,48 %
Marcello Spielmann, CSU	29	1,95 %
Katja Zöllner, CSU	23	1,55 %
Patricia Häcker, CSU	24	1,62 %
Erika Giegerich, CSU	21	1,41 %
Mustafa Tolaman, CSU	26	1,75 %
Gerhard Broßler, CSU	17	1,14 %
Paul Klimmer, CSU	24	1,62 %
Bernhard Kern, CSU	15	1,01 %
Volker Schießmann, CSU	13	0,88 %
Claudia Kappes, CSU	15	1,01 %
Manfred Schüßler, CSU	13	0,88 %
Joachim Bieber, CSU	13	0,88 %
Erwin Dotzel, CSU	13	0,88 %
Michael Berninger, CSU	67	4,51 %
GRÜNE	1.668	24,20 %
Marion Becker, GRÜNE	55	3,30 %
Jens Marco Scherf, GRÜNE	111	6,65 %
Hannelore Kreuzer, GRÜNE	34	2,04 %
Ansgar Stich, GRÜNE	37	2,22 %
Dr. Nina Schüßler, GRÜNE	41	2,46 %
Mattis Fischmann, GRÜNE	30	1,80 %
Sylvia Deckert, GRÜNE	52	3,12 %
Alexander Heß, GRÜNE	29	1,74 %
Petra Münzel, GRÜNE	69	4,14 %
Joachim Schneider, GRÜNE	30	1,80 %
Cordula Hunze-Lee, GRÜNE	23	1,38 %
Werner Billmaier, GRÜNE	34	2,04 %
Sabine Stellrecht-Schmidt, GRÜNE	24	1,44 %
Dieter Heilemann, GRÜNE	20	1,20 %
Annette Horn, GRÜNE	21	1,26 %
Burkard Beck, GRÜNE	22	1,32 %

	Anzahl	Prozent
Anna Bärenklau, GRÜNE	26	1,56 %
Thilo Dekant, GRÜNE	21	1,26 %
Julia Körbel, GRÜNE	20	1,20 %
Albert Taudte, GRÜNE	23	1,38 %
Franka Stich, GRÜNE	21	1,26 %
Frank Grabowski, GRÜNE	21	1,26 %
Yvonne Holzapfel-Graner, GRÜNE	34	2,04 %
Dr. Frank Küster, GRÜNE	29	1,74 %
Heidi Weber, GRÜNE	25	1,50 %
Alfred Sunder-Plassmann, GRÜNE	20	1,20 %
Lucy Hektor, GRÜNE	40	2,40 %
Rolf Heesch, GRÜNE	19	1,14 %
Annette Dekant, GRÜNE	19	1,14 %
Jan Pollakowski, GRÜNE	19	1,14 %
Rita Giegerich, GRÜNE	22	1,32 %
Wolfgang Münzel, GRÜNE	43	2,58 %
Christina Ulshöfer, GRÜNE	21	1,26 %
Cedric Johanni, GRÜNE	18	1,08 %
Stephanie Hektor, GRÜNE	33	1,98 %
Nico Zöller, GRÜNE	24	1,44 %
Sylvia Zahn, GRÜNE	22	1,32 %
Uwe Weigelt, GRÜNE	18	1,08 %
Gertrud Schwarz-Schöhl, GRÜNE	17	1,02 %
Lukas Almitter, GRÜNE	23	1,38 %
Karin Günther, GRÜNE	16	0,96 %
Marcel Schmidt, GRÜNE	16	0,96 %
Caroline Arnold, GRÜNE	29	1,74 %
Lukas Hartmann, GRÜNE	16	0,96 %
Beate Höltermann, GRÜNE	51	3,06 %
Séan Kervick, GRÜNE	16	0,96 %
Margot Kautz, GRÜNE	25	1,50 %
Roland Arnold, GRÜNE	15	0,90 %
Anne Scherf, GRÜNE	27	1,62 %
Julian Deckert, GRÜNE	28	1,68 %
Astrid Schreiber, GRÜNE	15	0,90 %
Wolfgang Günther, GRÜNE	14	0,84 %
Eva Rother, GRÜNE	14	0,84 %
Michael Bernhard, GRÜNE	33	1,98 %
Christl Wurtinger, GRÜNE	17	1,02 %

	Anzahl	Prozent
Michael Grundmann, GRÜNE	17	1,02 %
Anke Küster, GRÜNE	21	1,26 %
Bernhard Westhoff-Höltermann, GRÜNE	42	2,52 %
Annette Rüttger, GRÜNE	13	0,78 %
Dr. Eberhard Großmann, GRÜNE	33	1,98 %
FREIE WÄHLER/FW	514	7,46 %
Andreas Fath, FREIE WÄHLER/FW	38	7,39 %
Thomas Zöllner, FREIE WÄHLER/FW	38	7,39 %
Jessica Klug, FREIE WÄHLER/FW	21	4,09 %
Thomas Becker, FREIE WÄHLER/FW	32	6,23 %
Dr. Hans Jürgen Fahn, FREIE WÄHLER/FW	36	7,00 %
Susanne Wörner, FREIE WÄHLER/FW	14	2,72 %
Bernd Schötterl, FREIE WÄHLER/FW	11	2,14 %
Roland Eppig, FREIE WÄHLER/FW	19	3,70 %
Thomas Grün, FREIE WÄHLER/FW	8	1,56 %
Edwin Lieb, FREIE WÄHLER/FW	11	2,14 %
Peter Maurer, FREIE WÄHLER/FW	5	0,97 %
Hedi Bast, FREIE WÄHLER/FW	8	1,56 %
Dietmar Wolz, FREIE WÄHLER/FW	5	0,97 %
Michael Schüßler, FREIE WÄHLER/FW	4	0,78 %
Matthias Luxem, FREIE WÄHLER/FW	30	5,84 %
Jürgen Knapp, FREIE WÄHLER/FW	7	1,36 %
Michael Bein, FREIE WÄHLER/FW	6	1,17 %
Daniela Schmitt, FREIE WÄHLER/FW	7	1,36 %
Achim Schneider, FREIE WÄHLER/FW	4	0,78 %
Alexander Geis, FREIE WÄHLER/FW	6	1,17 %
Anja Dissler, FREIE WÄHLER/FW	7	1,36 %

	Anzahl	Prozent
Jürgen Weiskopf, FREIE WÄHLER/FW	4	0,78 %
Jürgen Klement, FREIE WÄHLER/FW	4	0,78 %
Berthold Oberle, FREIE WÄHLER/FW	10	1,95 %
Stephanie Endres, FREIE WÄHLER/FW	6	1,17 %
Marek Rebscher, FREIE WÄHLER/FW	6	1,17 %
Alexandra Frieß, FREIE WÄHLER/FW	4	0,78 %
Ludwig Seuffert, FREIE WÄHLER/FW	3	0,58 %
Bernd Klein, FREIE WÄHLER/FW	8	1,56 %
Birgit Hotz, FREIE WÄHLER/FW	6	1,17 %
Kurt Bittner, FREIE WÄHLER/FW	3	0,58 %
Bernhard Pfeiffer, FREIE WÄHLER/FW	3	0,58 %
Edith Büttner, FREIE WÄHLER/FW	3	0,58 %
Ellena Giegerich, FREIE WÄHLER/FW	3	0,58 %
Udo Ackermann, FREIE WÄHLER/FW	3	0,58 %
Birgit Zethner, FREIE WÄHLER/FW	6	1,17 %
Sigi Roch, FREIE WÄHLER/FW	3	0,58 %
Markus Hartmann, FREIE WÄHLER/FW	3	0,58 %
Dr. Volker Dauber, FREIE WÄHLER/FW	3	0,58 %
Thomas Hennig, FREIE WÄHLER/FW	7	1,36 %
Christian Knerr, FREIE WÄHLER/FW	3	0,58 %
Alfred Sommer, FREIE WÄHLER/FW	15	2,92 %
Aleksandra Fahn, FREIE WÄHLER/FW	15	2,92 %
Dietmar Graner, FREIE WÄHLER/FW	6	1,17 %
Rudi Zöllner, FREIE WÄHLER/FW	11	2,14 %
Wolfgang Huskitsch, FREIE WÄHLER/FW	3	0,58 %
Eberhard Heider, FREIE WÄHLER/FW	6	1,17 %

	Anzahl	Prozent
Jochen Beez, FREIE WÄHLER/FW	3	0,58 %
Simon Schusser, FREIE WÄHLER/FW	3	0,58 %
Rudi Hartlaub, FREIE WÄHLER/FW	6	1,17 %
Otto Rummel, FREIE WÄHLER/FW	2	0,39 %
Werner Heimberger, FREIE WÄHLER/FW	3	0,58 %
Karl-Heinz Müller, FREIE WÄHLER/FW	3	0,58 %
Ralf Holl, FREIE WÄHLER/FW	6	1,17 %
Eckhard Bein, FREIE WÄHLER/FW	3	0,58 %
Thomas Schneider, FREIE WÄHLER/FW	3	0,58 %
Norbert Petri, FREIE WÄHLER/FW	3	0,58 %
Alison Bauer, FREIE WÄHLER/FW	3	0,58 %
Alfred Zenger, FREIE WÄHLER/FW	9	1,75 %
Reinhold Meßner, FREIE WÄHLER/FW	3	0,58 %
SPD	1.577	22,88 %
Helga Raab-Wasse, SPD	119	7,55 %
Roland Weber, SPD	39	2,47 %
Monika Wolf-Pleißmann, SPD	32	2,03 %
Steffen Salvenmoser, SPD	44	2,79 %
Sabine Balleier, SPD	29	1,84 %
Robin Haseler, SPD	26	1,65 %
Ruth Weitz, SPD	43	2,73 %
Wolfgang Härtel, SPD	28	1,78 %
Anna Wolf, SPD	25	1,59 %
Karlheinz Paulus, SPD	32	2,03 %
Theresa Büchler, SPD	47	2,98 %
Michael Günther, SPD	24	1,52 %
Andrea Schreck, SPD	28	1,78 %
Sascha Vanselow, SPD	24	1,52 %
Nilüfer Ulusoy, SPD	37	2,35 %
Karlheinz Bein, SPD	28	1,78 %
Miriam Weitz, SPD	26	1,65 %
Jörg Frieß, SPD	23	1,46 %

	Anzahl	Prozent
Sabine Kettinger, SPD	31	1,97 %
Benjamin Bohlender, SPD	74	4,69 %
Ellen Faust-Schnabel, SPD	22	1,40 %
Wolfgang Hörnig, SPD	20	1,27 %
Celia Erfurth, SPD	23	1,46 %
Ralf Dolzer, SPD	25	1,59 %
Simone Gayer, SPD	20	1,27 %
Karlheinz Muth, SPD	20	1,27 %
Ulrike Neuberger-Bornhorst, SPD	54	3,42 %
Stephan Schüller, SPD	18	1,14 %
Jill Kettinger, SPD	23	1,46 %
Samuel Herrmann, SPD	21	1,33 %
Tatjana Scheuring, SPD	20	1,27 %
Muzaffer Turan, SPD	25	1,59 %
Gabriele Münch, SPD	16	1,01 %
Joachim Schmedding, SPD	18	1,14 %
Petra Dauber, SPD	16	1,01 %
Sven Moder, SPD	18	1,14 %
Manuela Tauchmann, SPD	18	1,14 %
Jan Krippner, SPD	18	1,14 %
Petra Weinert, SPD	23	1,46 %
Thomas Münig, SPD	15	0,95 %
Helga Pfaff, SPD	27	1,71 %
René Wörner, SPD	18	1,14 %
Dr. Franz Jerman, SPD	18	1,14 %
Uwe Damm, SPD	15	0,95 %
Michael Becker, SPD	15	0,95 %
Marco Filbert, SPD	15	0,95 %
Manuel Seubert, SPD	12	0,76 %
Heiko Roll, SPD	12	0,76 %
Matthias Langer, SPD	16	1,01 %
Uwe Pohlschmidt, SPD	13	0,82 %
Wilko Schmidt, SPD	14	0,89 %
Volker Frieß, SPD	12	0,76 %
Christian Reinsch, SPD	26	1,65 %
Marco Wetzelsberger, SPD	13	0,82 %
Werner Hillerich, SPD	48	3,04 %
Jürgen Kroth, SPD	15	0,95 %
Reinhold Hein, SPD	13	0,82 %
Gerhard Bader, SPD	33	2,09 %

	Anzahl	Prozent
Werner Baur, SPD	8	0,51 %
Dr. Heinz Kaiser, SPD	42	2,66 %
FDP	80	1,16 %
Frank Zimmermann, FDP	3	3,75 %
Markus Krebs, FDP	4	5,00 %
Cornelius Faust, FDP	5	6,25 %
Nicole Pfeffer, FDP	1	1,25 %
Dr. Astrid Schmidt, FDP	2	2,50 %
Jörg Reinmuth, FDP	1	1,25 %
Jürgen Ripp, FDP	5	6,25 %
Elke Barth, FDP	8	10,00 %
Nicole Kolbe, FDP	1	1,25 %
Tobias Bachmann, FDP	1	1,25 %
Stephan Lehmail, FDP	4	5,00 %
Carolin Kehler, FDP	3	3,75 %
Klaus Wolf, FDP	2	2,50 %
Michael Klotz, FDP	1	1,25 %
Bernhard Obier, FDP	1	1,25 %
Anne-Sophie Ott, FDP	1	1,25 %
Philipp Wesselburg, FDP	2	2,50 %
Alexander Hess, FDP	1	1,25 %
Stefan Durschang, FDP	1	1,25 %
Max Honeck, FDP	0	0,00 %
Marcus Fritzscha, FDP	0	0,00 %
Katrin Henn, FDP	3	3,75 %
Uwe Probst, FDP	1	1,25 %
Willi Hubert, FDP	0	0,00 %
Tobias Grüell, FDP	0	0,00 %
Sascha Spiegel, FDP	0	0,00 %
Lothar Straub, FDP	0	0,00 %
Joachim Zeller, FDP	4	5,00 %
Susanne Wolfert, FDP	0	0,00 %
Jörg Barth, FDP	5	6,25 %
Robert Müller, FDP	0	0,00 %
Michael Kaiser, FDP	0	0,00 %
Marina Schmitt, FDP	4	5,00 %
Jochen Fuchs, FDP	1	1,25 %
Nikolaus Ackermann, FDP	0	0,00 %
Sebastian Roersch, FDP	0	0,00 %
Antonia Kaiser, FDP	1	1,25 %

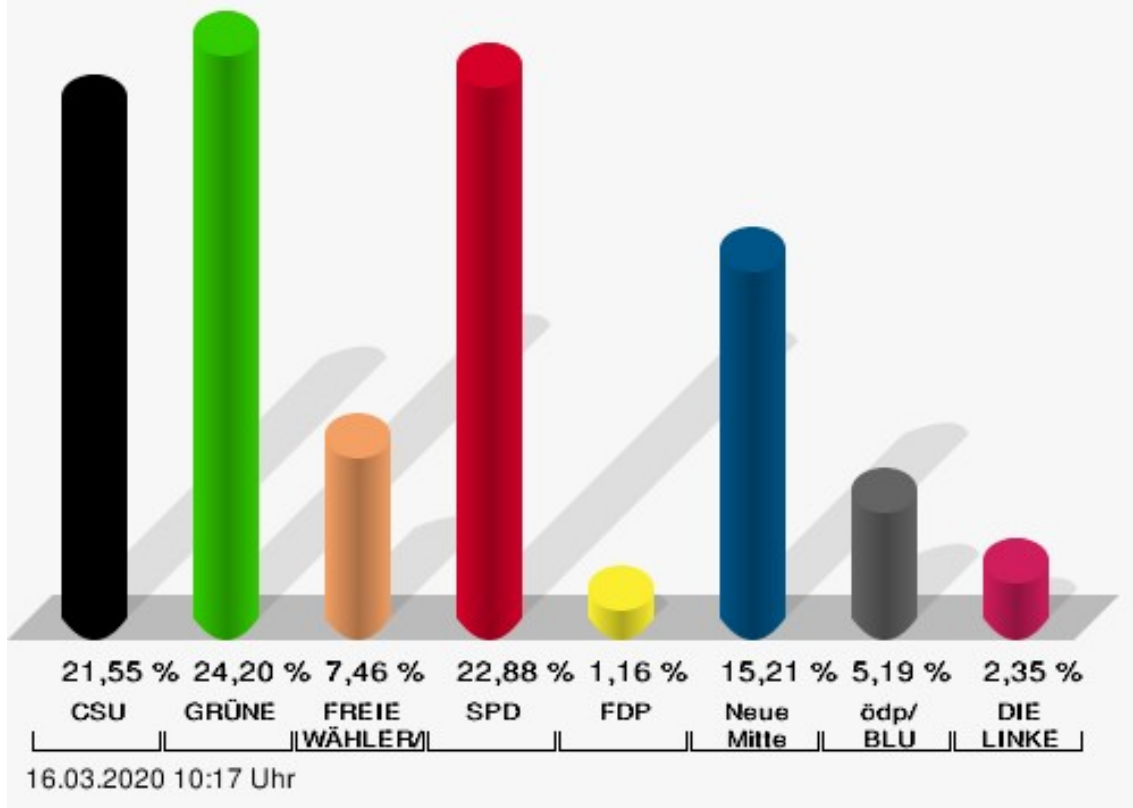
	Anzahl	Prozent
Daniel Roth, FDP	0	0,00 %
Jürgen Stahl, FDP	0	0,00 %
Gunther Kriegbaum, FDP	0	0,00 %
Christiane Kempf-Wolfert, FDP	0	0,00 %
Dr. Peter Stöckl, FDP	1	1,25 %
Martin Heim, FDP	0	0,00 %
Andreas Dümler, FDP	0	0,00 %
Corinna Fuchs, FDP	1	1,25 %
Christopher Krebs, FDP	0	0,00 %
Stephanie Chmiel, FDP	0	0,00 %
Andreas Schwerdtfeger, FDP	0	0,00 %
Norbert Gödde, FDP	0	0,00 %
Jonathan Ott, FDP	0	0,00 %
Susanne Mechler, FDP	0	0,00 %
Dr. Paul Hengsbach, FDP	2	2,50 %
Martin Ballweg, FDP	3	3,75 %
Fabian Ripp, FDP	1	1,25 %
Simone Bauersachs, FDP	1	1,25 %
Michael Kriebel, FDP	1	1,25 %
Christian Wojnowski, FDP	1	1,25 %
Jakob Dümler, FDP	1	1,25 %
Ute Geider, FDP	1	1,25 %
Helmut Demel, FDP	1	1,25 %
Neue Mitte	1.048	15,21 %
Günther Oettinger, Neue Mitte	24	2,29 %
Rudi Schuck, Neue Mitte	29	2,77 %
Matthias Ullmer, Neue Mitte	31	2,96 %
Björn Bartels, Neue Mitte	25	2,39 %
Britta Miksche, Neue Mitte	20	1,91 %
Dr. Hans-Martin Blättner, Neue Mitte	20	1,91 %
Volker Giegerich, Neue Mitte	20	1,91 %
Ulrike Oettinger, Neue Mitte	20	1,91 %
Frank Berninger, Neue Mitte	70	6,68 %
Andreas Amend, Neue Mitte	23	2,19 %
Matthias Meidel, Neue Mitte	32	3,05 %
Stephan Trützler, Neue Mitte	15	1,43 %
Isabell Kreher, Neue Mitte	24	2,29 %
Udo Herrmann, Neue Mitte	19	1,81 %
Matthias Spall, Neue Mitte	15	1,43 %

	Anzahl	Prozent
Dr. Florian Herrmann, Neue Mitte	19	1,81 %
Harald Gunther, Neue Mitte	17	1,62 %
Dominik Pöschl, Neue Mitte	14	1,34 %
Elmar Miksche, Neue Mitte	17	1,62 %
Rainer Ebert, Neue Mitte	14	1,34 %
Rainer Wengerter, Neue Mitte	21	2,00 %
Pia Klug, Neue Mitte	16	1,53 %
Ivo Baumgarten, Neue Mitte	18	1,72 %
Dr. Martina Reis, Neue Mitte	15	1,43 %
Marcus Becker, Neue Mitte	30	2,86 %
Manfred Kuhn, Neue Mitte	14	1,34 %
Lukas Ballmann, Neue Mitte	17	1,62 %
Maximilian Werner, Neue Mitte	14	1,34 %
Thiemo Schwarzkopf, Neue Mitte	14	1,34 %
Hans-Werner Schüßler, Neue Mitte	14	1,34 %
Sabine Hefter, Neue Mitte	14	1,34 %
Günter Goldhammer, Neue Mitte	14	1,34 %
Dieter Janson, Neue Mitte	23	2,19 %
Mathias Eichner, Neue Mitte	14	1,34 %
Christoph Fecher, Neue Mitte	17	1,62 %
Tobias Dietrich, Neue Mitte	14	1,34 %
Kai Steigerwald, Neue Mitte	14	1,34 %
Katja Klement, Neue Mitte	14	1,34 %
Mathias Giegerich, Neue Mitte	16	1,53 %
Sandra Mantz, Neue Mitte	16	1,53 %
Werner Klement, Neue Mitte	13	1,24 %
Klaus Giegerich, Neue Mitte	13	1,24 %
Dr. Eberhard Kroth, Neue Mitte	17	1,62 %
Klaus Fischer, Neue Mitte	17	1,62 %
Hubert Klimmer, Neue Mitte	19	1,81 %
Carolin Straub, Neue Mitte	13	1,24 %
Jens Haßelbeck, Neue Mitte	20	1,91 %
Jürgen Spall, Neue Mitte	13	1,24 %
Elisabeth Gora, Neue Mitte	13	1,24 %
Hasso-Philipp von Hünersdorff, Neue Mitte	16	1,53 %
Monique Haas, Neue Mitte	11	1,05 %
Sabine Kirchmann, Neue Mitte	11	1,05 %
Jürgen Kubitza, Neue Mitte	11	1,05 %
Karl Haarmann, Neue Mitte	9	0,86 %

	Anzahl	Prozent
Nicole Grosch, Neue Mitte	9	0,86 %
Dr. Wilhelm Kuhn, Neue Mitte	9	0,86 %
Sebastian Will, Neue Mitte	9	0,86 %
Tobias Olbort, Neue Mitte	9	0,86 %
Benno Koch, Neue Mitte	10	0,95 %
Susanne Löffler, Neue Mitte	9	0,86 %
ödp/BLU	358	5,19 %
Ulrich Frey, ödp/BLU	35	9,78 %
Wolfgang Winter, ödp/BLU	15	4,19 %
Regina Frey, ödp/BLU	26	7,26 %
Günther Vogt, ödp/BLU	18	5,03 %
Stephanie Walter, ödp/BLU	15	4,19 %
Manfred Knippel, ödp/BLU	15	4,19 %
Martina Römmelt-Fella, ödp/BLU	16	4,47 %
Marco Schneider, ödp/BLU	13	3,63 %
Margarethe Fuchs, ödp/BLU	10	2,79 %
Christian Detsch, ödp/BLU	10	2,79 %
Silke Schmid, ödp/BLU	11	3,07 %
Dr. Carl-Ulrich Schmid, ödp/BLU	14	3,91 %
Susanne Winkel, ödp/BLU	10	2,79 %
Michael Linke, ödp/BLU	10	2,79 %
Alexandra Vath, ödp/BLU	10	2,79 %
Klaus Vath, ödp/BLU	10	2,79 %
Melissa Vath, ödp/BLU	5	1,40 %
Martin Eck, ödp/BLU	5	1,40 %
Tina Eck, ödp/BLU	5	1,40 %
Walter Mark, ödp/BLU	5	1,40 %
Julia Berberich, ödp/BLU	5	1,40 %
Thomas Schmitt, ödp/BLU	5	1,40 %
Elke Berberich, ödp/BLU	8	2,23 %
Jürgen Kempf, ödp/BLU	5	1,40 %
Paulina Ferreira Paulo, ödp/BLU	5	1,40 %
Konstantin Bergert, ödp/BLU	5	1,40 %
Michael Berberich, ödp/BLU	8	2,23 %
Angelika Bick, ödp/BLU	5	1,40 %
Manfred Reis, ödp/BLU	5	1,40 %
Stefan Fischer, ödp/BLU	5	1,40 %
Peter Speth, ödp/BLU	5	1,40 %
Marianne Krommer, ödp/BLU	5	1,40 %
Thomas Borgwardt, ödp/BLU	5	1,40 %

	Anzahl	Prozent
Hubertus Brand, ödp/BLU	5	1,40 %
Werner Zöllner, ödp/BLU	6	1,68 %
Markus Zimmermann, ödp/BLU	6	1,68 %
Jochen Vogt, ödp/BLU	6	1,68 %
André Busse, ödp/BLU	6	1,68 %
DIE LINKE	162	2,35 %
Andreas Adrian, DIE LINKE	18	11,11 %
Lisa-Michelle Muth, DIE LINKE	12	7,41 %
Daniel Kirilow, DIE LINKE	12	7,41 %
Marlene Hohm, DIE LINKE	7	4,32 %
Peter Diekmann, DIE LINKE	6	3,70 %
Brigitte Remer, DIE LINKE	6	3,70 %
Georg Liebl, DIE LINKE	12	7,41 %
Christine Marc, DIE LINKE	8	4,94 %
Adrian Wolf, DIE LINKE	8	4,94 %
Anna Schwantner, DIE LINKE	8	4,94 %
Hans-Jörg Dollansky, DIE LINKE	7	4,32 %
Vivien Wohlmann, DIE LINKE	6	3,70 %
Tobias Miksche, DIE LINKE	8	4,94 %
Vanessa Grimm, DIE LINKE	6	3,70 %
Yannick Berres, DIE LINKE	6	3,70 %
Melissa Ammersbach, DIE LINKE	6	3,70 %
Lucie Paurat, DIE LINKE	8	4,94 %
Selina Neumaier, DIE LINKE	6	3,70 %
Dennis Bauersachs, DIE LINKE	6	3,70 %
Samira Bauersachs, DIE LINKE	6	3,70 %

Stadt Erlenbach a.Main - Stimmbezirk 08
Kreistagswahl 15.03.2020



CSU = Christlich-Soziale Union in Bayern e.V.

GRÜNE = BÜNDNIS 90/DIE GRÜNEN

FREIE WÄHLER/FW = FREIE WÄHLER/FREIE WÄHLER im Landkreis Miltenberg e.V.

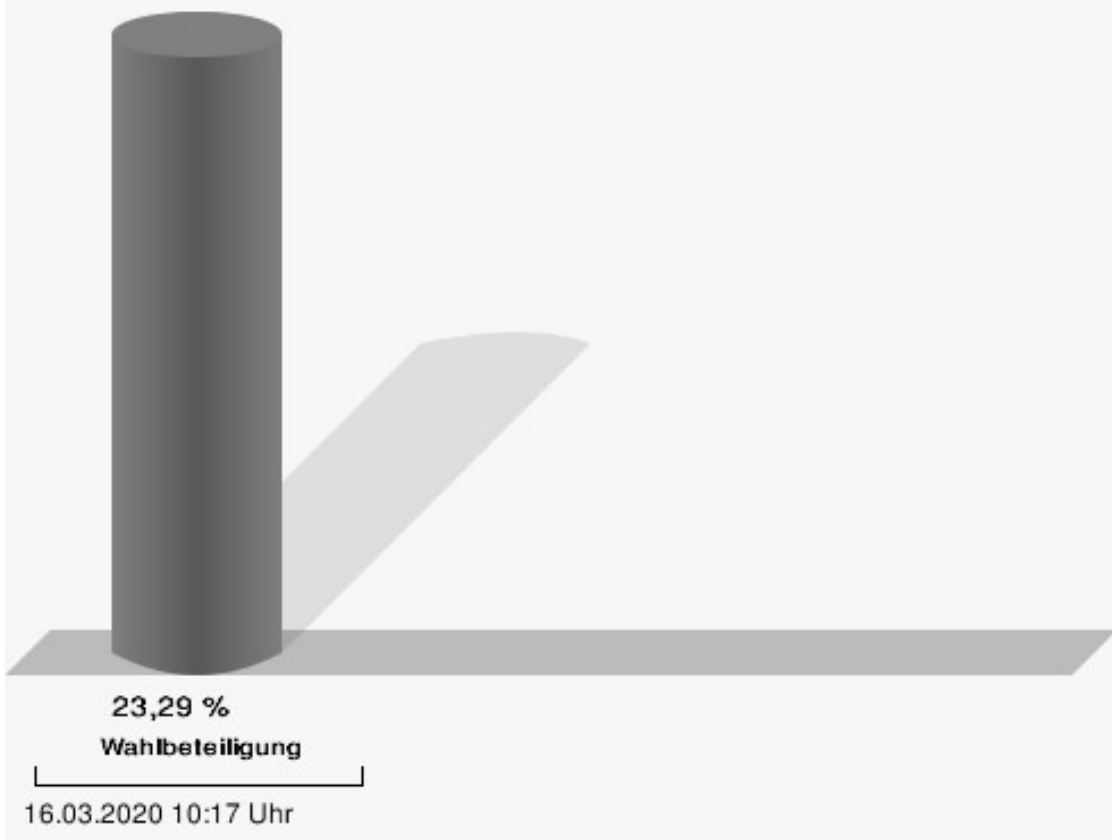
SPD = Sozialdemokratische Partei Deutschlands

FDP = Freie Demokratische Partei

Neue Mitte = Neue Mitte Landkreis Miltenberg e.V.

ödp/BLU = Ökologisch-Demokratische Partei / Bürgerliste Untermain

Wahlbeteiligung



Stimmbezirk 09

	Anzahl	Prozent
CSU	3.743	45,18 %
Dr. Armin Bohnhoff, CSU	91	2,43 %
Karin Passow, CSU	66	1,76 %
Michael Schwing, CSU	95	2,54 %
Lisa Steger, CSU	57	1,52 %
Berthold R�uth, CSU	103	2,75 %
Kersten M�nzenberger, CSU	63	1,68 %
Peter Schmitt, CSU	58	1,55 %
Monika Schuck, CSU	75	2,00 %
Stefan Breunig, CSU	80	2,14 %
Eva Geis, CSU	60	1,60 %
Martin Gundert, CSU	133	3,55 %
Edeltraud Fecher, CSU	65	1,74 %
Philipp Tr�tzler, CSU	59	1,58 %
J�rgen Reinhard, CSU	70	1,87 %
Kai Hohmann, CSU	62	1,66 %
Dietmar Fieger, CSU	75	2,00 %
Ralf Reichwein, CSU	80	2,14 %
Martin Stock, CSU	59	1,58 %
Christian Schreck, CSU	72	1,92 %
Thomas K�hler, CSU	69	1,84 %
Siegfried Scholtka, CSU	64	1,71 %
Stephanie Aulbach, CSU	54	1,44 %
Gernot Winter, CSU	64	1,71 %
Boris Gro�skinsky, CSU	54	1,44 %
Max-Josef Eck, CSU	50	1,34 %
Michael Stegmann, CSU	57	1,52 %
Andreas Freiburg, CSU	53	1,42 %
Stefan Schwab, CSU	53	1,42 %
Martin Eilbacher, CSU	54	1,44 %
Thomas Haas, CSU	49	1,31 %
Patrick Walter, CSU	49	1,31 %
Karl Zimmermann, CSU	52	1,39 %
Gerhard R�uth, CSU	72	1,92 %
Doris Hegmann, CSU	65	1,74 %
Steffen Trautmann, CSU	49	1,31 %
Volker Mayer, CSU	50	1,34 %
Christoph Grosch, CSU	96	2,56 %
Rainer Kroth, CSU	50	1,34 %

	Anzahl	Prozent
Yüksel Dural-Dietz, CSU	50	1,34 %
Bettina Becker, CSU	45	1,20 %
Andrea Discher-Bayer, CSU	43	1,15 %
Dr. Uwe Rohe, CSU	56	1,50 %
Armin Bick, CSU	48	1,28 %
Manuela Fromm, CSU	61	1,63 %
Marius Kretschmer, CSU	42	1,12 %
Andreas Hohm, CSU	53	1,42 %
Marcello Spielmann, CSU	85	2,27 %
Katja Zöllner, CSU	57	1,52 %
Patricia Häcker, CSU	48	1,28 %
Erika Giegerich, CSU	45	1,20 %
Mustafa Tolaman, CSU	75	2,00 %
Gerhard Broßler, CSU	44	1,18 %
Paul Klimmer, CSU	55	1,47 %
Bernhard Kern, CSU	38	1,02 %
Volker Schießmann, CSU	38	1,02 %
Claudia Kappes, CSU	45	1,20 %
Manfred Schüßler, CSU	52	1,39 %
Joachim Bieber, CSU	53	1,42 %
Erwin Dotzel, CSU	61	1,63 %
Michael Berninger, CSU	122	3,26 %
GRÜNE	1.884	22,74 %
Marion Becker, GRÜNE	42	2,23 %
Jens Marco Scherf, GRÜNE	122	6,48 %
Hannelore Kreuzer, GRÜNE	32	1,70 %
Ansgar Stich, GRÜNE	38	2,02 %
Dr. Nina Schüßler, GRÜNE	41	2,18 %
Mattis Fischmann, GRÜNE	33	1,75 %
Sylvia Deckert, GRÜNE	55	2,92 %
Alexander Heß, GRÜNE	32	1,70 %
Petra Münzel, GRÜNE	62	3,29 %
Joachim Schneider, GRÜNE	33	1,75 %
Cordula Hunze-Lee, GRÜNE	35	1,86 %
Werner Billmaier, GRÜNE	50	2,65 %
Sabine Stellrecht-Schmidt, GRÜNE	35	1,86 %
Dieter Heilemann, GRÜNE	30	1,59 %
Annette Horn, GRÜNE	35	1,86 %
Burkard Beck, GRÜNE	32	1,70 %

	Anzahl	Prozent
Anna Bärenklau, GRÜNE	38	2,02 %
Thilo Dekant, GRÜNE	29	1,54 %
Julia Körbel, GRÜNE	36	1,91 %
Albert Taudte, GRÜNE	32	1,70 %
Franka Stich, GRÜNE	26	1,38 %
Frank Grabowski, GRÜNE	26	1,38 %
Yvonne Holzapfel-Graner, GRÜNE	49	2,60 %
Dr. Frank Küster, GRÜNE	23	1,22 %
Heidi Weber, GRÜNE	27	1,43 %
Alfred Sunder-Plassmann, GRÜNE	26	1,38 %
Lucy Hektor, GRÜNE	34	1,80 %
Rolf Heesch, GRÜNE	23	1,22 %
Annette Dekant, GRÜNE	24	1,27 %
Jan Pollakowski, GRÜNE	23	1,22 %
Rita Giegerich, GRÜNE	23	1,22 %
Wolfgang Münzel, GRÜNE	45	2,39 %
Christina Ulshöfer, GRÜNE	26	1,38 %
Cedric Johanni, GRÜNE	26	1,38 %
Stephanie Hektor, GRÜNE	30	1,59 %
Nico Zöller, GRÜNE	26	1,38 %
Sylvia Zahn, GRÜNE	23	1,22 %
Uwe Weigelt, GRÜNE	23	1,22 %
Gertrud Schwarz-Schöhl, GRÜNE	23	1,22 %
Lukas Almitter, GRÜNE	26	1,38 %
Karin Günther, GRÜNE	26	1,38 %
Marcel Schmidt, GRÜNE	26	1,38 %
Caroline Arnold, GRÜNE	29	1,54 %
Lukas Hartmann, GRÜNE	26	1,38 %
Beate Höltermann, GRÜNE	27	1,43 %
Séan Kervick, GRÜNE	23	1,22 %
Margot Kautz, GRÜNE	26	1,38 %
Roland Arnold, GRÜNE	24	1,27 %
Anne Scherf, GRÜNE	24	1,27 %
Julian Deckert, GRÜNE	31	1,65 %
Astrid Schreiber, GRÜNE	22	1,17 %
Wolfgang Günther, GRÜNE	22	1,17 %
Eva Rother, GRÜNE	21	1,11 %
Michael Bernhard, GRÜNE	27	1,43 %
Christl Wurtinger, GRÜNE	21	1,11 %

	Anzahl	Prozent
Michael Grundmann, GRÜNE	21	1,11 %
Anke Küster, GRÜNE	22	1,17 %
Bernhard Westhoff-Höltermann, GRÜNE	23	1,22 %
Annette Rüttger, GRÜNE	19	1,01 %
Dr. Eberhard Großmann, GRÜNE	30	1,59 %
FREIE WÄHLER/FW	775	9,35 %
Andreas Fath, FREIE WÄHLER/FW	28	3,61 %
Thomas Zöllner, FREIE WÄHLER/FW	51	6,58 %
Jessica Klug, FREIE WÄHLER/FW	13	1,68 %
Thomas Becker, FREIE WÄHLER/FW	13	1,68 %
Dr. Hans Jürgen Fahn, FREIE WÄHLER/FW	32	4,13 %
Susanne Wörner, FREIE WÄHLER/FW	13	1,68 %
Bernd Schötterl, FREIE WÄHLER/FW	13	1,68 %
Roland Eppig, FREIE WÄHLER/FW	12	1,55 %
Thomas Grün, FREIE WÄHLER/FW	11	1,42 %
Edwin Lieb, FREIE WÄHLER/FW	15	1,94 %
Peter Maurer, FREIE WÄHLER/FW	9	1,16 %
Hedi Bast, FREIE WÄHLER/FW	9	1,16 %
Dietmar Wolz, FREIE WÄHLER/FW	10	1,29 %
Michael Schüßler, FREIE WÄHLER/FW	9	1,16 %
Matthias Luxem, FREIE WÄHLER/FW	23	2,97 %
Jürgen Knapp, FREIE WÄHLER/FW	12	1,55 %
Michael Bein, FREIE WÄHLER/FW	10	1,29 %
Daniela Schmitt, FREIE WÄHLER/FW	15	1,94 %
Achim Schneider, FREIE WÄHLER/FW	12	1,55 %
Alexander Geis, FREIE WÄHLER/FW	10	1,29 %
Anja Dissler, FREIE WÄHLER/FW	9	1,16 %

	Anzahl	Prozent
Jürgen Weiskopf, FREIE WÄHLER/FW	9	1,16 %
Jürgen Klement, FREIE WÄHLER/FW	9	1,16 %
Berthold Oberle, FREIE WÄHLER/FW	18	2,32 %
Stephanie Endres, FREIE WÄHLER/FW	9	1,16 %
Marek Rebscher, FREIE WÄHLER/FW	13	1,68 %
Alexandra Frieß, FREIE WÄHLER/FW	13	1,68 %
Ludwig Seuffert, FREIE WÄHLER/FW	12	1,55 %
Bernd Klein, FREIE WÄHLER/FW	15	1,94 %
Birgit Hotz, FREIE WÄHLER/FW	9	1,16 %
Kurt Bittner, FREIE WÄHLER/FW	10	1,29 %
Bernhard Pfeiffer, FREIE WÄHLER/FW	10	1,29 %
Edith Büttner, FREIE WÄHLER/FW	9	1,16 %
Ellena Giegerich, FREIE WÄHLER/FW	15	1,94 %
Udo Ackermann, FREIE WÄHLER/FW	25	3,23 %
Birgit Zethner, FREIE WÄHLER/FW	8	1,03 %
Sigi Roch, FREIE WÄHLER/FW	8	1,03 %
Markus Hartmann, FREIE WÄHLER/FW	11	1,42 %
Dr. Volker Dauber, FREIE WÄHLER/FW	9	1,16 %
Thomas Hennig, FREIE WÄHLER/FW	9	1,16 %
Christian Knerr, FREIE WÄHLER/FW	8	1,03 %
Alfred Sommer, FREIE WÄHLER/FW	8	1,03 %
Aleksandra Fahn, FREIE WÄHLER/FW	18	2,32 %
Dietmar Graner, FREIE WÄHLER/FW	8	1,03 %
Rudi Zöller, FREIE WÄHLER/FW	25	3,23 %
Wolfgang Huskitsch, FREIE WÄHLER/FW	9	1,16 %
Eberhard Heider, FREIE WÄHLER/FW	17	2,19 %

	Anzahl	Prozent
Jochen Beez, FREIE WÄHLER/FW	9	1,16 %
Simon Schusser, FREIE WÄHLER/FW	11	1,42 %
Rudi Hartlaub, FREIE WÄHLER/FW	9	1,16 %
Otto Rummel, FREIE WÄHLER/FW	11	1,42 %
Werner Heimberger, FREIE WÄHLER/FW	9	1,16 %
Karl-Heinz Müller, FREIE WÄHLER/FW	11	1,42 %
Ralf Holl, FREIE WÄHLER/FW	9	1,16 %
Eckhard Bein, FREIE WÄHLER/FW	8	1,03 %
Thomas Schneider, FREIE WÄHLER/FW	9	1,16 %
Norbert Petri, FREIE WÄHLER/FW	9	1,16 %
Alison Bauer, FREIE WÄHLER/FW	8	1,03 %
Alfred Zenger, FREIE WÄHLER/FW	8	1,03 %
Reinhold Meßner, FREIE WÄHLER/FW	21	2,71 %
SPD	819	9,89 %
Helga Raab-Wasse, SPD	62	7,57 %
Roland Weber, SPD	14	1,71 %
Monika Wolf-Pleißmann, SPD	12	1,47 %
Steffen Salvenmoser, SPD	14	1,71 %
Sabine Balleier, SPD	12	1,47 %
Robin Haseler, SPD	9	1,10 %
Ruth Weitz, SPD	27	3,30 %
Wolfgang Härtel, SPD	12	1,47 %
Anna Wolf, SPD	16	1,95 %
Karlheinz Paulus, SPD	9	1,10 %
Theresa Büchler, SPD	15	1,83 %
Michael Günther, SPD	15	1,83 %
Andrea Schreck, SPD	20	2,44 %
Sascha Vanselow, SPD	18	2,20 %
Nilüfer Ulusoy, SPD	13	1,59 %
Karlheinz Bein, SPD	12	1,47 %
Miriam Weitz, SPD	18	2,20 %
Jörg Frieß, SPD	12	1,47 %

	Anzahl	Prozent
Sabine Kettinger, SPD	14	1,71 %
Benjamin Bohlender, SPD	60	7,33 %
Ellen Faust-Schnabel, SPD	8	0,98 %
Wolfgang Hörnig, SPD	12	1,47 %
Celia Erfurth, SPD	12	1,47 %
Ralf Dolzer, SPD	8	0,98 %
Simone Gayer, SPD	12	1,47 %
Karlheinz Muth, SPD	8	0,98 %
Ulrike Neuberger-Bornhorst, SPD	32	3,91 %
Stephan Schüller, SPD	11	1,34 %
Jill Kettinger, SPD	14	1,71 %
Samuel Herrmann, SPD	14	1,71 %
Tatjana Scheuring, SPD	8	0,98 %
Muzaffer Turan, SPD	13	1,59 %
Gabriele Münch, SPD	11	1,34 %
Joachim Schmedding, SPD	11	1,34 %
Petra Dauber, SPD	8	0,98 %
Sven Moder, SPD	11	1,34 %
Manuela Tauchmann, SPD	11	1,34 %
Jan Krippner, SPD	8	0,98 %
Petra Weinert, SPD	12	1,47 %
Thomas Münig, SPD	7	0,85 %
Helga Pfaff, SPD	10	1,22 %
René Wörner, SPD	12	1,47 %
Dr. Franz Jerman, SPD	7	0,85 %
Uwe Damm, SPD	7	0,85 %
Michael Becker, SPD	8	0,98 %
Marco Filbert, SPD	10	1,22 %
Manuel Seubert, SPD	8	0,98 %
Heiko Roll, SPD	8	0,98 %
Matthias Langer, SPD	5	0,61 %
Uwe Pohlschmidt, SPD	6	0,73 %
Wilko Schmidt, SPD	5	0,61 %
Volker Frieß, SPD	5	0,61 %
Christian Reinsch, SPD	8	0,98 %
Marco Wetzelsberger, SPD	5	0,61 %
Werner Hillerich, SPD	40	4,88 %
Jürgen Kroth, SPD	5	0,61 %
Reinhold Hein, SPD	5	0,61 %
Gerhard Bader, SPD	21	2,56 %

	Anzahl	Prozent
Werner Baur, SPD	8	0,98 %
Dr. Heinz Kaiser, SPD	21	2,56 %
FDP	342	4,13 %
Frank Zimmermann, FDP	11	3,22 %
Markus Krebs, FDP	5	1,46 %
Cornelius Faust, FDP	18	5,26 %
Nicole Pfeffer, FDP	9	2,63 %
Dr. Astrid Schmidt, FDP	12	3,51 %
Jörg Reinmuth, FDP	8	2,34 %
Jürgen Ripp, FDP	5	1,46 %
Elke Barth, FDP	19	5,56 %
Nicole Kolbe, FDP	5	1,46 %
Tobias Bachmann, FDP	5	1,46 %
Stephan Lehmail, FDP	5	1,46 %
Carolin Kehler, FDP	5	1,46 %
Klaus Wolf, FDP	5	1,46 %
Michael Klotz, FDP	8	2,34 %
Bernhard Obier, FDP	6	1,75 %
Anne-Sophie Ott, FDP	5	1,46 %
Philipp Wesselburg, FDP	5	1,46 %
Alexander Hess, FDP	5	1,46 %
Stefan Durschang, FDP	5	1,46 %
Max Honeck, FDP	5	1,46 %
Marcus Fritzscha, FDP	5	1,46 %
Katrin Henn, FDP	5	1,46 %
Uwe Probst, FDP	4	1,17 %
Willi Hubert, FDP	7	2,05 %
Tobias Grüell, FDP	4	1,17 %
Sascha Spiegel, FDP	4	1,17 %
Lothar Straub, FDP	4	1,17 %
Joachim Zeller, FDP	6	1,75 %
Susanne Wolfert, FDP	4	1,17 %
Jörg Barth, FDP	11	3,22 %
Robert Müller, FDP	5	1,46 %
Michael Kaiser, FDP	5	1,46 %
Marina Schmitt, FDP	5	1,46 %
Jochen Fuchs, FDP	5	1,46 %
Nikolaus Ackermann, FDP	5	1,46 %
Sebastian Roersch, FDP	4	1,17 %
Antonia Kaiser, FDP	4	1,17 %

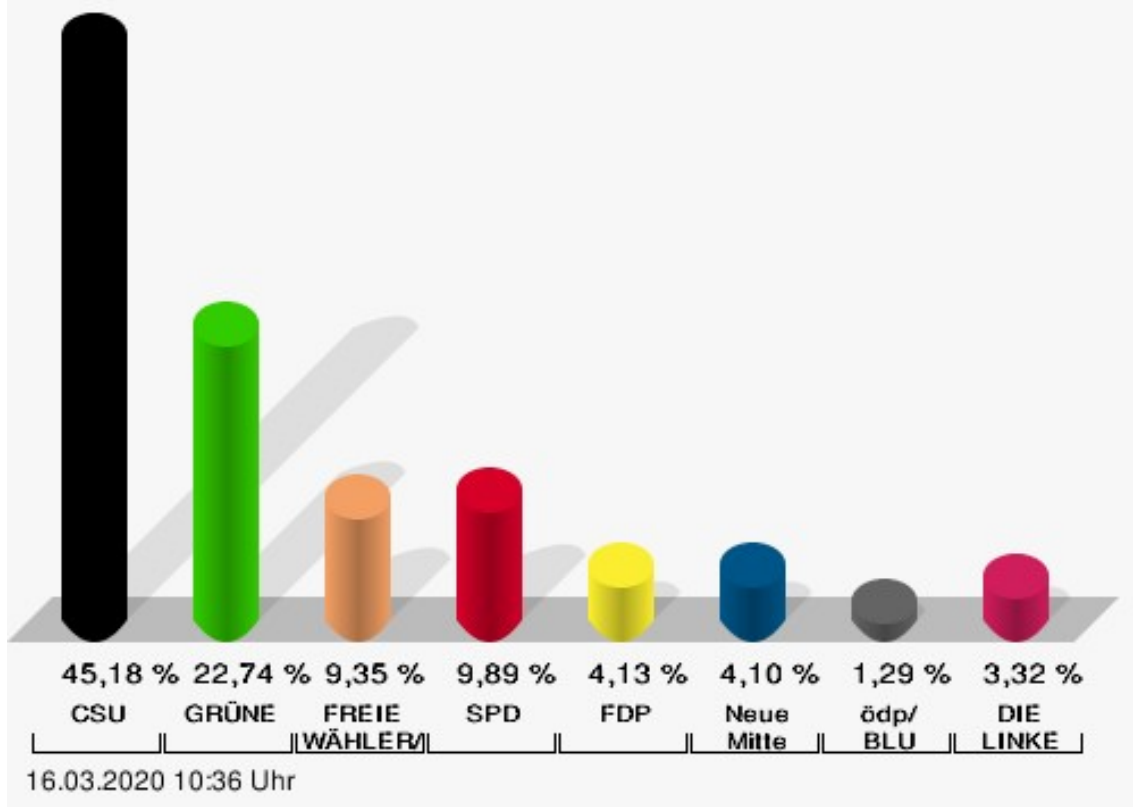
	Anzahl	Prozent
Daniel Roth, FDP	5	1,46 %
Jürgen Stahl, FDP	4	1,17 %
Gunther Kriegbaum, FDP	6	1,75 %
Christiane Kempf-Wolfert, FDP	4	1,17 %
Dr. Peter Stöckl, FDP	5	1,46 %
Martin Heim, FDP	4	1,17 %
Andreas Dümler, FDP	4	1,17 %
Corinna Fuchs, FDP	4	1,17 %
Christopher Krebs, FDP	4	1,17 %
Stephanie Chmiel, FDP	5	1,46 %
Andreas Schwerdtfeger, FDP	5	1,46 %
Norbert Gödde, FDP	6	1,75 %
Jonathan Ott, FDP	5	1,46 %
Susanne Mechler, FDP	4	1,17 %
Dr. Paul Hengsbach, FDP	5	1,46 %
Martin Ballweg, FDP	4	1,17 %
Fabian Ripp, FDP	4	1,17 %
Simone Bauersachs, FDP	4	1,17 %
Michael Kriebel, FDP	4	1,17 %
Christian Wojnowski, FDP	4	1,17 %
Jakob Dümler, FDP	5	1,46 %
Ute Geider, FDP	5	1,46 %
Helmut Demel, FDP	4	1,17 %
Neue Mitte	340	4,10 %
Günther Oettinger, Neue Mitte	9	2,65 %
Rudi Schuck, Neue Mitte	21	6,18 %
Matthias Ullmer, Neue Mitte	3	0,88 %
Björn Bartels, Neue Mitte	9	2,65 %
Britta Miksche, Neue Mitte	3	0,88 %
Dr. Hans-Martin Blättner, Neue Mitte	9	2,65 %
Volker Giegerich, Neue Mitte	4	1,18 %
Ulrike Oettinger, Neue Mitte	3	0,88 %
Frank Berninger, Neue Mitte	33	9,71 %
Andreas Amend, Neue Mitte	3	0,88 %
Matthias Meidel, Neue Mitte	13	3,82 %
Stephan Trützler, Neue Mitte	3	0,88 %
Isabell Kreher, Neue Mitte	9	2,65 %
Udo Herrmann, Neue Mitte	3	0,88 %
Matthias Spall, Neue Mitte	5	1,47 %

	Anzahl	Prozent
Dr. Florian Herrmann, Neue Mitte	5	1,47 %
Harald Gunther, Neue Mitte	3	0,88 %
Dominik Pöschl, Neue Mitte	3	0,88 %
Elmar Miksche, Neue Mitte	4	1,18 %
Rainer Ebert, Neue Mitte	3	0,88 %
Rainer Wengerter, Neue Mitte	10	2,94 %
Pia Klug, Neue Mitte	17	5,00 %
Ivo Baumgarten, Neue Mitte	27	7,94 %
Dr. Martina Reis, Neue Mitte	6	1,76 %
Marcus Becker, Neue Mitte	14	4,12 %
Manfred Kuhn, Neue Mitte	13	3,82 %
Lukas Ballmann, Neue Mitte	3	0,88 %
Maximilian Werner, Neue Mitte	3	0,88 %
Thiemo Schwarzkopf, Neue Mitte	4	1,18 %
Hans-Werner Schüßler, Neue Mitte	3	0,88 %
Sabine Hefter, Neue Mitte	3	0,88 %
Günter Goldhammer, Neue Mitte	3	0,88 %
Dieter Janson, Neue Mitte	3	0,88 %
Mathias Eichner, Neue Mitte	3	0,88 %
Christoph Fecher, Neue Mitte	3	0,88 %
Tobias Dietrich, Neue Mitte	5	1,47 %
Kai Steigerwald, Neue Mitte	3	0,88 %
Katja Klement, Neue Mitte	3	0,88 %
Mathias Giegerich, Neue Mitte	3	0,88 %
Sandra Mantz, Neue Mitte	3	0,88 %
Werner Klement, Neue Mitte	3	0,88 %
Klaus Giegerich, Neue Mitte	5	1,47 %
Dr. Eberhard Kroth, Neue Mitte	2	0,59 %
Klaus Fischer, Neue Mitte	5	1,47 %
Hubert Klimmer, Neue Mitte	5	1,47 %
Carolin Straub, Neue Mitte	9	2,65 %
Jens Haßelbeck, Neue Mitte	3	0,88 %
Jürgen Spall, Neue Mitte	3	0,88 %
Elisabeth Gora, Neue Mitte	2	0,59 %
Hasso-Philipp von Hünersdorff, Neue Mitte	2	0,59 %
Monique Haas, Neue Mitte	3	0,88 %
Sabine Kirchmann, Neue Mitte	2	0,59 %
Jürgen Kubitzka, Neue Mitte	2	0,59 %
Karl Haarmann, Neue Mitte	2	0,59 %

	Anzahl	Prozent
Nicole Grosch, Neue Mitte	3	0,88 %
Dr. Wilhelm Kuhn, Neue Mitte	1	0,29 %
Sebastian Will, Neue Mitte	1	0,29 %
Tobias Olbort, Neue Mitte	5	1,47 %
Benno Koch, Neue Mitte	1	0,29 %
Susanne Löffler, Neue Mitte	1	0,29 %
ödp/BLU	107	1,29 %
Ulrich Frey, ödp/BLU	20	18,69 %
Wolfgang Winter, ödp/BLU	9	8,41 %
Regina Frey, ödp/BLU	13	12,15 %
Günther Vogt, ödp/BLU	3	2,80 %
Stephanie Walter, ödp/BLU	3	2,80 %
Manfred Knippel, ödp/BLU	4	3,74 %
Martina Römmelt-Fella, ödp/BLU	3	2,80 %
Marco Schneider, ödp/BLU	5	4,67 %
Margarethe Fuchs, ödp/BLU	3	2,80 %
Christian Detsch, ödp/BLU	2	1,87 %
Silke Schmid, ödp/BLU	2	1,87 %
Dr. Carl-Ulrich Schmid, ödp/BLU	3	2,80 %
Susanne Winkel, ödp/BLU	3	2,80 %
Michael Linke, ödp/BLU	3	2,80 %
Alexandra Vath, ödp/BLU	2	1,87 %
Klaus Vath, ödp/BLU	2	1,87 %
Melissa Vath, ödp/BLU	1	0,93 %
Martin Eck, ödp/BLU	1	0,93 %
Tina Eck, ödp/BLU	2	1,87 %
Walter Mark, ödp/BLU	1	0,93 %
Julia Berberich, ödp/BLU	1	0,93 %
Thomas Schmitt, ödp/BLU	1	0,93 %
Elke Berberich, ödp/BLU	1	0,93 %
Jürgen Kempf, ödp/BLU	1	0,93 %
Paulina Ferreira Paulo, ödp/BLU	1	0,93 %
Konstantin Bergert, ödp/BLU	1	0,93 %
Michael Berberich, ödp/BLU	1	0,93 %
Angelika Bick, ödp/BLU	2	1,87 %
Manfred Reis, ödp/BLU	1	0,93 %
Stefan Fischer, ödp/BLU	1	0,93 %
Peter Speth, ödp/BLU	1	0,93 %
Marianne Krommer, ödp/BLU	2	1,87 %
Thomas Borgwardt, ödp/BLU	1	0,93 %

	Anzahl	Prozent
Hubertus Brand, ödp/BLU	2	1,87 %
Werner Zöllner, ödp/BLU	2	1,87 %
Markus Zimmermann, ödp/BLU	1	0,93 %
Jochen Vogt, ödp/BLU	1	0,93 %
André Busse, ödp/BLU	1	0,93 %
DIE LINKE	275	3,32 %
Andreas Adrian, DIE LINKE	16	5,82 %
Lisa-Michelle Muth, DIE LINKE	12	4,36 %
Daniel Kirilow, DIE LINKE	13	4,73 %
Marlene Hohm, DIE LINKE	12	4,36 %
Peter Diekmann, DIE LINKE	19	6,91 %
Brigitte Remer, DIE LINKE	15	5,45 %
Georg Liebl, DIE LINKE	15	5,45 %
Christine Marc, DIE LINKE	13	4,73 %
Adrian Wolf, DIE LINKE	15	5,45 %
Anna Schwantner, DIE LINKE	15	5,45 %
Hans-Jörg Dollansky, DIE LINKE	16	5,82 %
Vivien Wohlmann, DIE LINKE	12	4,36 %
Tobias Miksche, DIE LINKE	13	4,73 %
Vanessa Grimm, DIE LINKE	15	5,45 %
Yannick Berres, DIE LINKE	12	4,36 %
Melissa Ammersbach, DIE LINKE	12	4,36 %
Lucie Paurat, DIE LINKE	14	5,09 %
Selina Neumaier, DIE LINKE	12	4,36 %
Dennis Bauersachs, DIE LINKE	12	4,36 %
Samira Bauersachs, DIE LINKE	12	4,36 %

Stadt Erlenbach a.Main - Stimmbezirk 09
 Kreistagswahl 15.03.2020



CSU = Christlich-Soziale Union in Bayern e.V.

GRÜNE = BÜNDNIS 90/DIE GRÜNEN

FREIE WÄHLER/FW = FREIE WÄHLER/FREIE WÄHLER im Landkreis Miltenberg e.V.

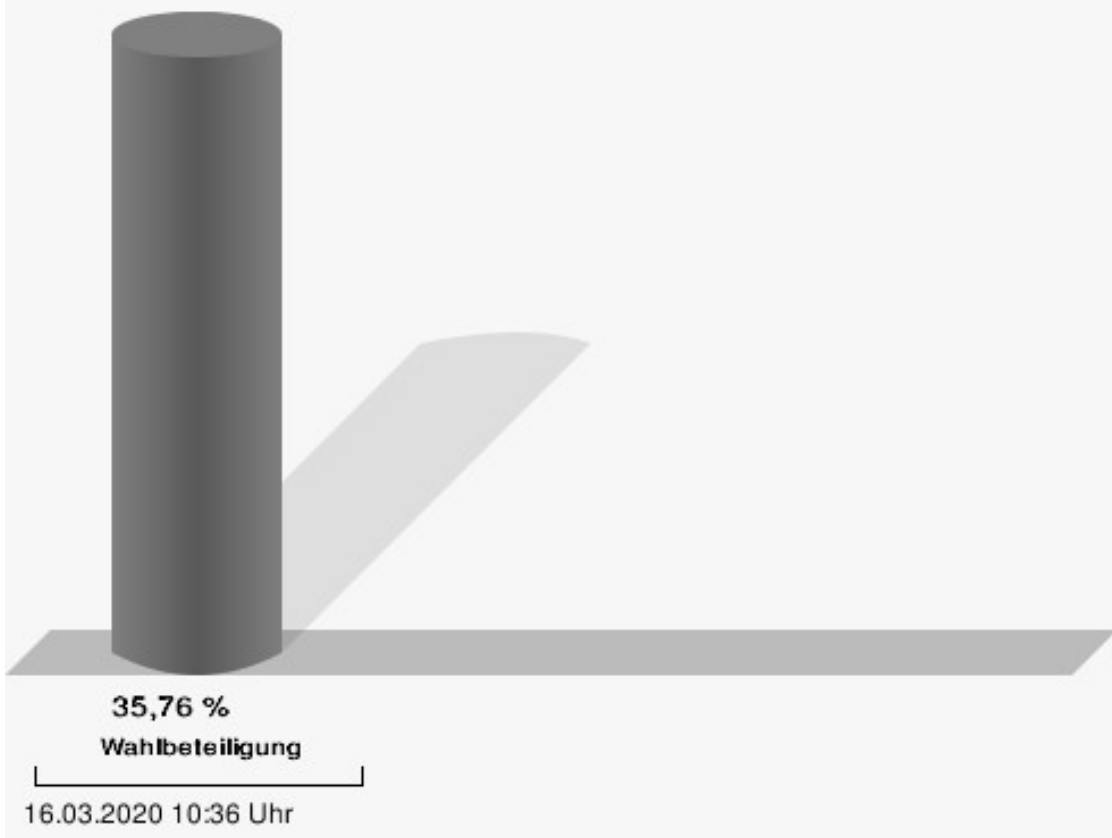
SPD = Sozialdemokratische Partei Deutschlands

FDP = Freie Demokratische Partei

Neue Mitte = Neue Mitte Landkreis Miltenberg e.V.

ödp/BLU = Ökologisch-Demokratische Partei / Bürgerliste Untermain

Wahlbeteiligung



Briefwahl 01

	Anzahl	Prozent
CSU	10.083	32,80 %
Dr. Armin Bohnhoff, CSU	365	3,62 %
Karin Passow, CSU	202	2,00 %
Michael Schwing, CSU	342	3,39 %
Lisa Steger, CSU	127	1,26 %
Berthold R�uth, CSU	356	3,53 %
Kersten M�nzenberger, CSU	168	1,67 %
Peter Schmitt, CSU	153	1,52 %
Monika Schuck, CSU	145	1,44 %
Stefan Breunig, CSU	203	2,01 %
Eva Geis, CSU	125	1,24 %
Martin Gundert, CSU	634	6,29 %
Edeltraud Fecher, CSU	161	1,60 %
Philipp Tr�tzler, CSU	111	1,10 %
J�rgen Reinhard, CSU	215	2,13 %
Kai Hohmann, CSU	116	1,15 %
Dietmar Fieger, CSU	273	2,71 %
Ralf Reichwein, CSU	308	3,05 %
Martin Stock, CSU	162	1,61 %
Christian Schreck, CSU	114	1,13 %
Thomas K�hler, CSU	207	2,05 %
Siegfried Scholtka, CSU	145	1,44 %
Stephanie Aulbach, CSU	97	0,96 %
Gernot Winter, CSU	135	1,34 %
Boris Gro�skinsky, CSU	157	1,56 %
Max-Josef Eck, CSU	102	1,01 %
Michael Stegmann, CSU	119	1,18 %
Andreas Freiburg, CSU	102	1,01 %
Stefan Schwab, CSU	111	1,10 %
Martin Eilbacher, CSU	91	0,90 %
Thomas Haas, CSU	84	0,83 %
Patrick Walter, CSU	85	0,84 %
Karl Zimmermann, CSU	100	0,99 %
Gerhard R�uth, CSU	148	1,47 %
Doris Hegmann, CSU	111	1,10 %
Steffen Trautmann, CSU	94	0,93 %
Volker Mayer, CSU	103	1,02 %
Christoph Grosch, CSU	501	4,97 %
Rainer Kroth, CSU	80	0,79 %

	Anzahl	Prozent
Yüksel Dural-Dietz, CSU	91	0,90 %
Bettina Becker, CSU	146	1,45 %
Andrea Discher-Bayer, CSU	79	0,78 %
Dr. Uwe Rohe, CSU	107	1,06 %
Armin Bick, CSU	71	0,70 %
Manuela Fromm, CSU	83	0,82 %
Marius Kretschmer, CSU	73	0,72 %
Andreas Hohm, CSU	120	1,19 %
Marcello Spielmann, CSU	300	2,98 %
Katja Zöllner, CSU	110	1,09 %
Patricia Häcker, CSU	76	0,75 %
Erika Giegerich, CSU	98	0,97 %
Mustafa Tolaman, CSU	211	2,09 %
Gerhard Broßler, CSU	64	0,63 %
Paul Klimmer, CSU	131	1,30 %
Bernhard Kern, CSU	85	0,84 %
Volker Schießmann, CSU	59	0,59 %
Claudia Kappes, CSU	101	1,00 %
Manfred Schüßler, CSU	132	1,31 %
Joachim Bieber, CSU	111	1,10 %
Erwin Dotzel, CSU	301	2,99 %
Michael Berninger, CSU	682	6,76 %
GRÜNE	6.847	22,27 %
Marion Becker, GRÜNE	179	2,61 %
Jens Marco Scherf, GRÜNE	694	10,14 %
Hannelore Kreuzer, GRÜNE	126	1,84 %
Ansgar Stich, GRÜNE	146	2,13 %
Dr. Nina Schüßler, GRÜNE	134	1,96 %
Mattis Fischmann, GRÜNE	137	2,00 %
Sylvia Deckert, GRÜNE	335	4,89 %
Alexander Heß, GRÜNE	99	1,45 %
Petra Münzel, GRÜNE	460	6,72 %
Joachim Schneider, GRÜNE	129	1,88 %
Cordula Hunze-Lee, GRÜNE	104	1,52 %
Werner Billmaier, GRÜNE	144	2,10 %
Sabine Stellrecht-Schmidt, GRÜNE	92	1,34 %
Dieter Heilemann, GRÜNE	72	1,05 %
Annette Horn, GRÜNE	78	1,14 %
Burkard Beck, GRÜNE	83	1,21 %

	Anzahl	Prozent
Anna Bärenklau, GRÜNE	71	1,04 %
Thilo Dekant, GRÜNE	75	1,10 %
Julia Körbel, GRÜNE	83	1,21 %
Albert Taudte, GRÜNE	71	1,04 %
Franka Stich, GRÜNE	71	1,04 %
Frank Grabowski, GRÜNE	62	0,91 %
Yvonne Holzapfel-Graner, GRÜNE	158	2,31 %
Dr. Frank Küster, GRÜNE	70	1,02 %
Heidi Weber, GRÜNE	101	1,48 %
Alfred Sunder-Plassmann, GRÜNE	64	0,93 %
Lucy Hektor, GRÜNE	142	2,07 %
Rolf Heesch, GRÜNE	58	0,85 %
Annette Dekant, GRÜNE	63	0,92 %
Jan Pollakowski, GRÜNE	68	0,99 %
Rita Giegerich, GRÜNE	77	1,12 %
Wolfgang Münzel, GRÜNE	246	3,59 %
Christina Ulshöfer, GRÜNE	71	1,04 %
Cedric Johanni, GRÜNE	67	0,98 %
Stephanie Hektor, GRÜNE	163	2,38 %
Nico Zöller, GRÜNE	73	1,07 %
Sylvia Zahn, GRÜNE	65	0,95 %
Uwe Weigelt, GRÜNE	58	0,85 %
Gertrud Schwarz-Schöhl, GRÜNE	53	0,77 %
Lukas Almitter, GRÜNE	76	1,11 %
Karin Günther, GRÜNE	63	0,92 %
Marcel Schmidt, GRÜNE	51	0,74 %
Caroline Arnold, GRÜNE	85	1,24 %
Lukas Hartmann, GRÜNE	67	0,98 %
Beate Höltermann, GRÜNE	164	2,40 %
Séan Kervick, GRÜNE	58	0,85 %
Margot Kautz, GRÜNE	108	1,58 %
Roland Arnold, GRÜNE	55	0,80 %
Anne Scherf, GRÜNE	125	1,83 %
Julian Deckert, GRÜNE	106	1,55 %
Astrid Schreiber, GRÜNE	52	0,76 %
Wolfgang Günther, GRÜNE	50	0,73 %
Eva Rother, GRÜNE	46	0,67 %
Michael Bernhard, GRÜNE	99	1,45 %
Christl Wurtinger, GRÜNE	84	1,23 %

	Anzahl	Prozent
Michael Grundmann, GRÜNE	53	0,77 %
Anke Küster, GRÜNE	53	0,77 %
Bernhard Westhoff-Höltermann, GRÜNE	81	1,18 %
Annette Rüttger, GRÜNE	64	0,93 %
Dr. Eberhard Großmann, GRÜNE	265	3,87 %
FREIE WÄHLER/FW	2.755	8,96 %
Andreas Fath, FREIE WÄHLER/FW	219	7,95 %
Thomas Zöllner, FREIE WÄHLER/FW	196	7,11 %
Jessica Klug, FREIE WÄHLER/FW	67	2,43 %
Thomas Becker, FREIE WÄHLER/FW	88	3,19 %
Dr. Hans Jürgen Fahn, FREIE WÄHLER/FW	266	9,66 %
Susanne Wörner, FREIE WÄHLER/FW	47	1,71 %
Bernd Schötterl, FREIE WÄHLER/FW	40	1,45 %
Roland Eppig, FREIE WÄHLER/FW	77	2,79 %
Thomas Grün, FREIE WÄHLER/FW	37	1,34 %
Edwin Lieb, FREIE WÄHLER/FW	55	2,00 %
Peter Maurer, FREIE WÄHLER/FW	32	1,16 %
Hedi Bast, FREIE WÄHLER/FW	28	1,02 %
Dietmar Wolz, FREIE WÄHLER/FW	30	1,09 %
Michael Schüßler, FREIE WÄHLER/FW	35	1,27 %
Matthias Luxem, FREIE WÄHLER/FW	168	6,10 %
Jürgen Knapp, FREIE WÄHLER/FW	24	0,87 %
Michael Bein, FREIE WÄHLER/FW	39	1,42 %
Daniela Schmitt, FREIE WÄHLER/FW	38	1,38 %
Achim Schneider, FREIE WÄHLER/FW	20	0,73 %
Alexander Geis, FREIE WÄHLER/FW	53	1,92 %
Anja Dissler, FREIE WÄHLER/FW	22	0,80 %

	Anzahl	Prozent
Jürgen Weiskopf, FREIE WÄHLER/FW	19	0,69 %
Jürgen Klement, FREIE WÄHLER/FW	25	0,91 %
Berthold Oberle, FREIE WÄHLER/FW	44	1,60 %
Stephanie Endres, FREIE WÄHLER/FW	16	0,58 %
Marek Rebscher, FREIE WÄHLER/FW	35	1,27 %
Alexandra Frieß, FREIE WÄHLER/FW	24	0,87 %
Ludwig Seuffert, FREIE WÄHLER/FW	32	1,16 %
Bernd Klein, FREIE WÄHLER/FW	32	1,16 %
Birgit Hotz, FREIE WÄHLER/FW	26	0,94 %
Kurt Bittner, FREIE WÄHLER/FW	21	0,76 %
Bernhard Pfeiffer, FREIE WÄHLER/FW	15	0,54 %
Edith Büttner, FREIE WÄHLER/FW	27	0,98 %
Ellena Giegerich, FREIE WÄHLER/FW	32	1,16 %
Udo Ackermann, FREIE WÄHLER/FW	40	1,45 %
Birgit Zethner, FREIE WÄHLER/FW	35	1,27 %
Sigi Roch, FREIE WÄHLER/FW	34	1,23 %
Markus Hartmann, FREIE WÄHLER/FW	17	0,62 %
Dr. Volker Dauber, FREIE WÄHLER/FW	19	0,69 %
Thomas Hennig, FREIE WÄHLER/FW	19	0,69 %
Christian Knerr, FREIE WÄHLER/FW	14	0,51 %
Alfred Sommer, FREIE WÄHLER/FW	35	1,27 %
Aleksandra Fahn, FREIE WÄHLER/FW	75	2,72 %
Dietmar Graner, FREIE WÄHLER/FW	22	0,80 %
Rudi Zöllner, FREIE WÄHLER/FW	161	5,84 %
Wolfgang Huskitsch, FREIE WÄHLER/FW	15	0,54 %
Eberhard Heider, FREIE WÄHLER/FW	28	1,02 %

	Anzahl	Prozent
Jochen Beez, FREIE WÄHLER/FW	18	0,65 %
Simon Schusser, FREIE WÄHLER/FW	35	1,27 %
Rudi Hartlaub, FREIE WÄHLER/FW	33	1,20 %
Otto Rummel, FREIE WÄHLER/FW	18	0,65 %
Werner Heimberger, FREIE WÄHLER/FW	15	0,54 %
Karl-Heinz Müller, FREIE WÄHLER/FW	18	0,65 %
Ralf Holl, FREIE WÄHLER/FW	12	0,44 %
Eckhard Bein, FREIE WÄHLER/FW	23	0,83 %
Thomas Schneider, FREIE WÄHLER/FW	36	1,31 %
Norbert Petri, FREIE WÄHLER/FW	17	0,62 %
Alison Bauer, FREIE WÄHLER/FW	26	0,94 %
Alfred Zenger, FREIE WÄHLER/FW	47	1,71 %
Reinhold Meßner, FREIE WÄHLER/FW	14	0,51 %
SPD	5.025	16,34 %
Helga Raab-Wasse, SPD	636	12,66 %
Roland Weber, SPD	88	1,75 %
Monika Wolf-Pleißmann, SPD	73	1,45 %
Steffen Salvenmoser, SPD	134	2,67 %
Sabine Balleier, SPD	72	1,43 %
Robin Haseler, SPD	64	1,27 %
Ruth Weitz, SPD	129	2,57 %
Wolfgang Härtel, SPD	54	1,07 %
Anna Wolf, SPD	38	0,76 %
Karlheinz Paulus, SPD	66	1,31 %
Theresa Büchler, SPD	188	3,74 %
Michael Günther, SPD	82	1,63 %
Andrea Schreck, SPD	73	1,45 %
Sascha Vanselow, SPD	52	1,03 %
Nilüfer Ulusoy, SPD	86	1,71 %
Karlheinz Bein, SPD	84	1,67 %
Miriam Weitz, SPD	60	1,19 %
Jörg Frieß, SPD	74	1,47 %

	Anzahl	Prozent
Sabine Kettinger, SPD	40	0,80 %
Benjamin Bohlender, SPD	454	9,03 %
Ellen Faust-Schnabel, SPD	43	0,86 %
Wolfgang Hörnig, SPD	42	0,84 %
Celia Erfurth, SPD	42	0,84 %
Ralf Dolzer, SPD	40	0,80 %
Simone Gayer, SPD	43	0,86 %
Karlheinz Muth, SPD	46	0,92 %
Ulrike Neuberger-Bornhorst, SPD	302	6,01 %
Stephan Schüller, SPD	37	0,74 %
Jill Kettinger, SPD	51	1,01 %
Samuel Herrmann, SPD	46	0,92 %
Tatjana Scheuring, SPD	33	0,66 %
Muzaffer Turan, SPD	64	1,27 %
Gabriele Münch, SPD	36	0,72 %
Joachim Schmedding, SPD	47	0,94 %
Petra Dauber, SPD	39	0,78 %
Sven Moder, SPD	43	0,86 %
Manuela Tauchmann, SPD	29	0,58 %
Jan Krippner, SPD	31	0,62 %
Petra Weinert, SPD	31	0,62 %
Thomas Münig, SPD	40	0,80 %
Helga Pfaff, SPD	47	0,94 %
René Wörner, SPD	28	0,56 %
Dr. Franz Jerman, SPD	26	0,52 %
Uwe Damm, SPD	23	0,46 %
Michael Becker, SPD	36	0,72 %
Marco Filbert, SPD	53	1,05 %
Manuel Seubert, SPD	21	0,42 %
Heiko Roll, SPD	33	0,66 %
Matthias Langer, SPD	37	0,74 %
Uwe Pohlschmidt, SPD	21	0,42 %
Wilko Schmidt, SPD	26	0,52 %
Volker Frieß, SPD	28	0,56 %
Christian Reinsch, SPD	37	0,74 %
Marco Wetzelsberger, SPD	39	0,78 %
Werner Hillerich, SPD	377	7,50 %
Jürgen Kroth, SPD	22	0,44 %
Reinhold Hein, SPD	19	0,38 %
Gerhard Bader, SPD	250	4,98 %

	Anzahl	Prozent
Werner Baur, SPD	14	0,28 %
Dr. Heinz Kaiser, SPD	256	5,09 %
FDP	1.000	3,25 %
Frank Zimmermann, FDP	60	6,00 %
Markus Krebs, FDP	16	1,60 %
Cornelius Faust, FDP	170	17,00 %
Nicole Pfeffer, FDP	19	1,90 %
Dr. Astrid Schmidt, FDP	23	2,30 %
Jörg Reinmuth, FDP	11	1,10 %
Jürgen Ripp, FDP	8	0,80 %
Elke Barth, FDP	109	10,90 %
Nicole Kolbe, FDP	16	1,60 %
Tobias Bachmann, FDP	9	0,90 %
Stephan Lehmail, FDP	7	0,70 %
Carolin Kehler, FDP	6	0,60 %
Klaus Wolf, FDP	13	1,30 %
Michael Klotz, FDP	9	0,90 %
Bernhard Obier, FDP	5	0,50 %
Anne-Sophie Ott, FDP	12	1,20 %
Philipp Wesselburg, FDP	18	1,80 %
Alexander Hess, FDP	12	1,20 %
Stefan Durschang, FDP	6	0,60 %
Max Honeck, FDP	9	0,90 %
Marcus Fritzscha, FDP	6	0,60 %
Katrin Henn, FDP	9	0,90 %
Uwe Probst, FDP	7	0,70 %
Willi Hubert, FDP	15	1,50 %
Tobias Grüell, FDP	10	1,00 %
Sascha Spiegel, FDP	6	0,60 %
Lothar Straub, FDP	15	1,50 %
Joachim Zeller, FDP	5	0,50 %
Susanne Wolfert, FDP	7	0,70 %
Jörg Barth, FDP	97	9,70 %
Robert Müller, FDP	11	1,10 %
Michael Kaiser, FDP	7	0,70 %
Marina Schmitt, FDP	5	0,50 %
Jochen Fuchs, FDP	15	1,50 %
Nikolaus Ackermann, FDP	8	0,80 %
Sebastian Roersch, FDP	6	0,60 %
Antonia Kaiser, FDP	9	0,90 %

	Anzahl	Prozent
Daniel Roth, FDP	9	0,90 %
Jürgen Stahl, FDP	4	0,40 %
Gunther Kriegbaum, FDP	11	1,10 %
Christiane Kempf-Wolfert, FDP	4	0,40 %
Dr. Peter Stöckl, FDP	13	1,30 %
Martin Heim, FDP	5	0,50 %
Andreas Dümler, FDP	4	0,40 %
Corinna Fuchs, FDP	11	1,10 %
Christopher Krebs, FDP	4	0,40 %
Stephanie Chmiel, FDP	12	1,20 %
Andreas Schwerdtfeger, FDP	11	1,10 %
Norbert Gödde, FDP	4	0,40 %
Jonathan Ott, FDP	15	1,50 %
Susanne Mechler, FDP	8	0,80 %
Dr. Paul Hengsbach, FDP	32	3,20 %
Martin Ballweg, FDP	10	1,00 %
Fabian Ripp, FDP	13	1,30 %
Simone Bauersachs, FDP	4	0,40 %
Michael Kriebel, FDP	4	0,40 %
Christian Wojnowski, FDP	4	0,40 %
Jakob Dümler, FDP	5	0,50 %
Ute Geider, FDP	11	1,10 %
Helmut Demel, FDP	26	2,60 %
Neue Mitte	3.636	11,83 %
Günther Oettinger, Neue Mitte	126	3,47 %
Rudi Schuck, Neue Mitte	225	6,19 %
Matthias Ullmer, Neue Mitte	56	1,54 %
Björn Bartels, Neue Mitte	133	3,66 %
Britta Miksche, Neue Mitte	44	1,21 %
Dr. Hans-Martin Blättner, Neue Mitte	79	2,17 %
Volker Giegerich, Neue Mitte	37	1,02 %
Ulrike Oettinger, Neue Mitte	49	1,35 %
Frank Berninger, Neue Mitte	400	11,00 %
Andreas Amend, Neue Mitte	26	0,72 %
Matthias Meidel, Neue Mitte	104	2,86 %
Stephan Trützler, Neue Mitte	32	0,88 %
Isabell Kreher, Neue Mitte	149	4,10 %
Udo Herrmann, Neue Mitte	30	0,83 %
Matthias Spall, Neue Mitte	79	2,17 %

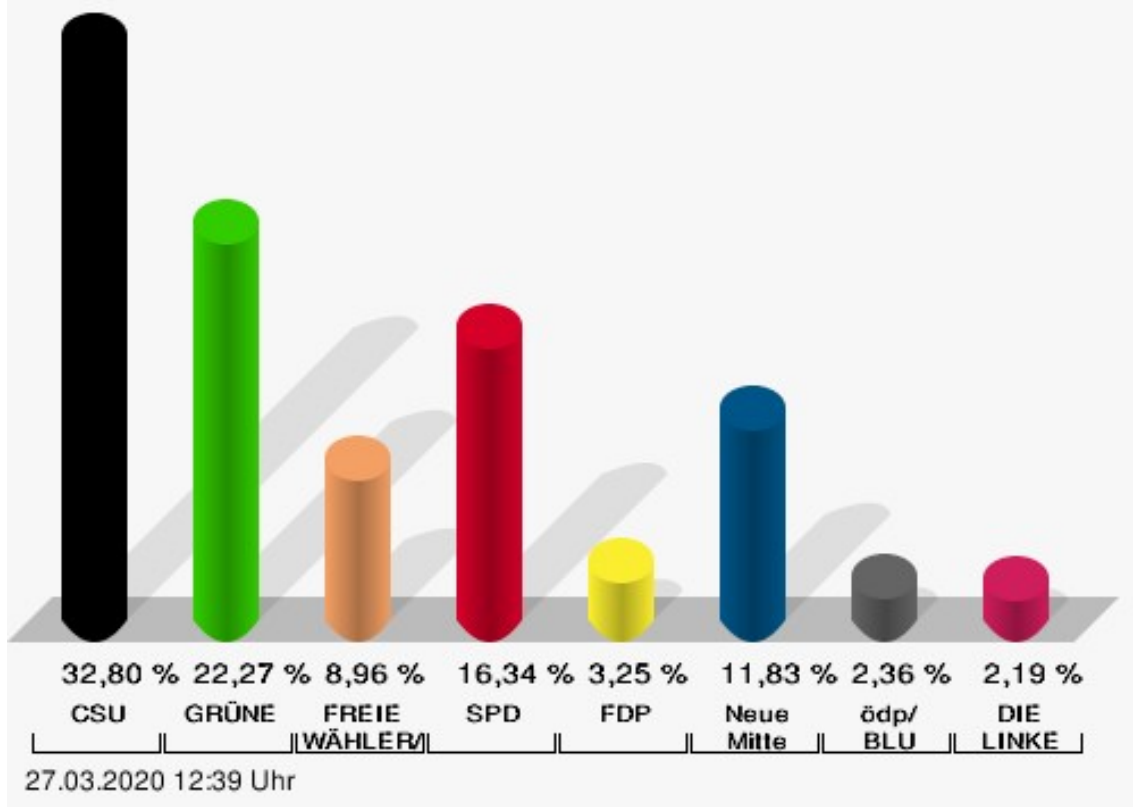
	Anzahl	Prozent
Dr. Florian Herrmann, Neue Mitte	66	1,82 %
Harald Gunther, Neue Mitte	22	0,61 %
Dominik Pöschl, Neue Mitte	29	0,80 %
Elmar Miksche, Neue Mitte	62	1,71 %
Rainer Ebert, Neue Mitte	47	1,29 %
Rainer Wengerter, Neue Mitte	131	3,60 %
Pia Klug, Neue Mitte	170	4,68 %
Ivo Baumgarten, Neue Mitte	242	6,66 %
Dr. Martina Reis, Neue Mitte	104	2,86 %
Marcus Becker, Neue Mitte	218	6,00 %
Manfred Kuhn, Neue Mitte	77	2,12 %
Lukas Ballmann, Neue Mitte	41	1,13 %
Maximilian Werner, Neue Mitte	36	0,99 %
Thiemo Schwarzkopf, Neue Mitte	29	0,80 %
Hans-Werner Schüßler, Neue Mitte	24	0,66 %
Sabine Hefter, Neue Mitte	23	0,63 %
Günter Goldhammer, Neue Mitte	24	0,66 %
Dieter Janson, Neue Mitte	20	0,55 %
Mathias Eichner, Neue Mitte	18	0,50 %
Christoph Fecher, Neue Mitte	15	0,41 %
Tobias Dietrich, Neue Mitte	14	0,39 %
Kai Steigerwald, Neue Mitte	18	0,50 %
Katja Klement, Neue Mitte	22	0,61 %
Mathias Giegerich, Neue Mitte	28	0,77 %
Sandra Mantz, Neue Mitte	19	0,52 %
Werner Klement, Neue Mitte	19	0,52 %
Klaus Giegerich, Neue Mitte	34	0,94 %
Dr. Eberhard Kroth, Neue Mitte	72	1,98 %
Klaus Fischer, Neue Mitte	43	1,18 %
Hubert Klimmer, Neue Mitte	38	1,05 %
Carolin Straub, Neue Mitte	54	1,49 %
Jens Haßelbeck, Neue Mitte	57	1,57 %
Jürgen Spall, Neue Mitte	27	0,74 %
Elisabeth Gora, Neue Mitte	33	0,91 %
Hasso-Philipp von Hünersdorff, Neue Mitte	24	0,66 %
Monique Haas, Neue Mitte	22	0,61 %
Sabine Kirchmann, Neue Mitte	11	0,30 %
Jürgen Kubitzka, Neue Mitte	13	0,36 %
Karl Haarmann, Neue Mitte	18	0,50 %

	Anzahl	Prozent
Nicole Grosch, Neue Mitte	27	0,74 %
Dr. Wilhelm Kuhn, Neue Mitte	14	0,39 %
Sebastian Will, Neue Mitte	14	0,39 %
Tobias Olbort, Neue Mitte	18	0,50 %
Benno Koch, Neue Mitte	13	0,36 %
Susanne Löffler, Neue Mitte	17	0,47 %
ödp/BLU	726	2,36 %
Ulrich Frey, ödp/BLU	119	16,39 %
Wolfgang Winter, ödp/BLU	34	4,68 %
Regina Frey, ödp/BLU	67	9,23 %
Günther Vogt, ödp/BLU	31	4,27 %
Stephanie Walter, ödp/BLU	42	5,79 %
Manfred Knippel, ödp/BLU	34	4,68 %
Martina Römmelt-Fella, ödp/BLU	26	3,58 %
Marco Schneider, ödp/BLU	19	2,62 %
Margarethe Fuchs, ödp/BLU	22	3,03 %
Christian Detsch, ödp/BLU	16	2,20 %
Silke Schmid, ödp/BLU	25	3,44 %
Dr. Carl-Ulrich Schmid, ödp/BLU	46	6,34 %
Susanne Winkel, ödp/BLU	10	1,38 %
Michael Linke, ödp/BLU	14	1,93 %
Alexandra Vath, ödp/BLU	17	2,34 %
Klaus Vath, ödp/BLU	10	1,38 %
Melissa Vath, ödp/BLU	6	0,83 %
Martin Eck, ödp/BLU	12	1,65 %
Tina Eck, ödp/BLU	7	0,96 %
Walter Mark, ödp/BLU	4	0,55 %
Julia Berberich, ödp/BLU	4	0,55 %
Thomas Schmitt, ödp/BLU	13	1,79 %
Elke Berberich, ödp/BLU	4	0,55 %
Jürgen Kempf, ödp/BLU	26	3,58 %
Paulina Ferreira Paulo, ödp/BLU	2	0,28 %
Konstantin Bergert, ödp/BLU	7	0,96 %
Michael Berberich, ödp/BLU	60	8,26 %
Angelika Bick, ödp/BLU	2	0,28 %
Manfred Reis, ödp/BLU	2	0,28 %
Stefan Fischer, ödp/BLU	7	0,96 %
Peter Speth, ödp/BLU	2	0,28 %
Marianne Krommer, ödp/BLU	4	0,55 %
Thomas Borgwardt, ödp/BLU	8	1,10 %

	Anzahl	Prozent
Hubertus Brand, ödp/BLU	2	0,28 %
Werner Zöllner, ödp/BLU	5	0,69 %
Markus Zimmermann, ödp/BLU	8	1,10 %
Jochen Vogt, ödp/BLU	4	0,55 %
André Busse, ödp/BLU	5	0,69 %
DIE LINKE	672	2,19 %
Andreas Adrian, DIE LINKE	55	8,18 %
Lisa-Michelle Muth, DIE LINKE	52	7,74 %
Daniel Kirilow, DIE LINKE	39	5,80 %
Marlene Hohm, DIE LINKE	39	5,80 %
Peter Diekmann, DIE LINKE	36	5,36 %
Brigitte Remer, DIE LINKE	35	5,21 %
Georg Liebl, DIE LINKE	41	6,10 %
Christine Marc, DIE LINKE	37	5,51 %
Adrian Wolf, DIE LINKE	42	6,25 %
Anna Schwantner, DIE LINKE	58	8,63 %
Hans-Jörg Dollansky, DIE LINKE	28	4,17 %
Vivien Wohlmann, DIE LINKE	25	3,72 %
Tobias Miksche, DIE LINKE	23	3,42 %
Vanessa Grimm, DIE LINKE	22	3,27 %
Yannick Berres, DIE LINKE	23	3,42 %
Melissa Ammersbach, DIE LINKE	23	3,42 %
Lucie Paurat, DIE LINKE	25	3,72 %
Selina Neumaier, DIE LINKE	23	3,42 %
Dennis Bauersachs, DIE LINKE	23	3,42 %
Samira Bauersachs, DIE LINKE	23	3,42 %

Stadt Erlenbach a.Main - Briefwahl 01

Kreistagswahl 15.03.2020



CSU = Christlich-Soziale Union in Bayern e.V.

GRÜNE = BÜNDNIS 90/DIE GRÜNEN

FREIE WÄHLER/FW = FREIE WÄHLER/FREIE WÄHLER im Landkreis Miltenberg e.V.

SPD = Sozialdemokratische Partei Deutschlands

FDP = Freie Demokratische Partei

Neue Mitte = Neue Mitte Landkreis Miltenberg e.V.

ödp/BLU = Ökologisch-Demokratische Partei / Bürgerliste Untermain

Briefwahl 02

	Anzahl	Prozent
CSU	11.314	32,56 %
Dr. Armin Bohnhoff, CSU	405	3,58 %
Karin Passow, CSU	239	2,11 %
Michael Schwing, CSU	394	3,48 %
Lisa Steger, CSU	152	1,34 %
Berthold R�uth, CSU	374	3,31 %
Kersten M�nzenberger, CSU	184	1,63 %
Peter Schmitt, CSU	134	1,18 %
Monika Schuck, CSU	171	1,51 %
Stefan Breunig, CSU	246	2,17 %
Eva Geis, CSU	158	1,40 %
Martin Gundert, CSU	786	6,95 %
Edeltraud Fecher, CSU	173	1,53 %
Philipp Tr�tzler, CSU	135	1,19 %
J�rgen Reinhard, CSU	250	2,21 %
Kai Hohmann, CSU	122	1,08 %
Dietmar Fieger, CSU	298	2,63 %
Ralf Reichwein, CSU	338	2,99 %
Martin Stock, CSU	198	1,75 %
Christian Schreck, CSU	107	0,95 %
Thomas K�hler, CSU	190	1,68 %
Siegfried Scholtka, CSU	200	1,77 %
Stephanie Aulbach, CSU	122	1,08 %
Gernot Winter, CSU	125	1,10 %
Boris Gro�skinsky, CSU	190	1,68 %
Max-Josef Eck, CSU	119	1,05 %
Michael Stegmann, CSU	118	1,04 %
Andreas Freiburg, CSU	119	1,05 %
Stefan Schwab, CSU	104	0,92 %
Martin Eilbacher, CSU	103	0,91 %
Thomas Haas, CSU	102	0,90 %
Patrick Walter, CSU	90	0,80 %
Karl Zimmermann, CSU	115	1,02 %
Gerhard R�uth, CSU	156	1,38 %
Doris Hegmann, CSU	160	1,41 %
Steffen Trautmann, CSU	122	1,08 %
Volker Mayer, CSU	108	0,95 %
Christoph Grosch, CSU	568	5,02 %
Rainer Kroth, CSU	81	0,72 %

	Anzahl	Prozent
Yüksel Dural-Dietz, CSU	104	0,92 %
Bettina Becker, CSU	160	1,41 %
Andrea Discher-Bayer, CSU	82	0,72 %
Dr. Uwe Rohe, CSU	92	0,81 %
Armin Bick, CSU	79	0,70 %
Manuela Fromm, CSU	91	0,80 %
Marius Kretschmer, CSU	76	0,67 %
Andreas Hohm, CSU	125	1,10 %
Marcello Spielmann, CSU	335	2,96 %
Katja Zöllner, CSU	92	0,81 %
Patricia Häcker, CSU	75	0,66 %
Erika Giegerich, CSU	124	1,10 %
Mustafa Tolaman, CSU	250	2,21 %
Gerhard Broßler, CSU	72	0,64 %
Paul Klimmer, CSU	167	1,48 %
Bernhard Kern, CSU	84	0,74 %
Volker Schießmann, CSU	76	0,67 %
Claudia Kappes, CSU	154	1,36 %
Manfred Schüßler, CSU	127	1,12 %
Joachim Bieber, CSU	112	0,99 %
Erwin Dotzel, CSU	276	2,44 %
Michael Berninger, CSU	805	7,12 %
GRÜNE	7.646	22,00 %
Marion Becker, GRÜNE	221	2,89 %
Jens Marco Scherf, GRÜNE	783	10,24 %
Hannelore Kreuzer, GRÜNE	151	1,97 %
Ansgar Stich, GRÜNE	173	2,26 %
Dr. Nina Schüßler, GRÜNE	157	2,05 %
Mattis Fischmann, GRÜNE	163	2,13 %
Sylvia Deckert, GRÜNE	309	4,04 %
Alexander Heß, GRÜNE	117	1,53 %
Petra Münzel, GRÜNE	622	8,13 %
Joachim Schneider, GRÜNE	182	2,38 %
Cordula Hunze-Lee, GRÜNE	97	1,27 %
Werner Billmaier, GRÜNE	156	2,04 %
Sabine Stellrecht-Schmidt, GRÜNE	137	1,79 %
Dieter Heilemann, GRÜNE	80	1,05 %
Annette Horn, GRÜNE	85	1,11 %
Burkard Beck, GRÜNE	108	1,41 %

	Anzahl	Prozent
Anna Bärenklau, GRÜNE	77	1,01 %
Thilo Dekant, GRÜNE	77	1,01 %
Julia Körbel, GRÜNE	85	1,11 %
Albert Taudte, GRÜNE	68	0,89 %
Franka Stich, GRÜNE	66	0,86 %
Frank Grabowski, GRÜNE	57	0,75 %
Yvonne Holzapfel-Graner, GRÜNE	170	2,22 %
Dr. Frank Küster, GRÜNE	76	0,99 %
Heidi Weber, GRÜNE	86	1,12 %
Alfred Sunder-Plassmann, GRÜNE	56	0,73 %
Lucy Hektor, GRÜNE	174	2,28 %
Rolf Heesch, GRÜNE	60	0,78 %
Annette Dekant, GRÜNE	66	0,86 %
Jan Pollakowski, GRÜNE	67	0,88 %
Rita Giegerich, GRÜNE	93	1,22 %
Wolfgang Münzel, GRÜNE	294	3,85 %
Christina Ulshöfer, GRÜNE	80	1,05 %
Cedric Johanni, GRÜNE	62	0,81 %
Stephanie Hektor, GRÜNE	181	2,37 %
Nico Zöllner, GRÜNE	76	0,99 %
Sylvia Zahn, GRÜNE	55	0,72 %
Uwe Weigelt, GRÜNE	59	0,77 %
Gertrud Schwarz-Schöhl, GRÜNE	56	0,73 %
Lukas Almitter, GRÜNE	65	0,85 %
Karin Günther, GRÜNE	56	0,73 %
Marcel Schmidt, GRÜNE	58	0,76 %
Caroline Arnold, GRÜNE	84	1,10 %
Lukas Hartmann, GRÜNE	71	0,93 %
Beate Höltermann, GRÜNE	195	2,55 %
Séan Kervick, GRÜNE	57	0,75 %
Margot Kautz, GRÜNE	114	1,49 %
Roland Arnold, GRÜNE	61	0,80 %
Anne Scherf, GRÜNE	145	1,90 %
Julian Deckert, GRÜNE	88	1,15 %
Astrid Schreiber, GRÜNE	63	0,82 %
Wolfgang Günther, GRÜNE	46	0,60 %
Eva Rother, GRÜNE	53	0,69 %
Michael Bernhard, GRÜNE	154	2,01 %
Christl Wurtinger, GRÜNE	96	1,26 %

	Anzahl	Prozent
Michael Grundmann, GRÜNE	67	0,88 %
Anke Küster, GRÜNE	53	0,69 %
Bernhard Westhoff-Höltermann, GRÜNE	88	1,15 %
Annette Rüttger, GRÜNE	53	0,69 %
Dr. Eberhard Großmann, GRÜNE	297	3,88 %
FREIE WÄHLER/FW	3.263	9,39 %
Andreas Fath, FREIE WÄHLER/FW	274	8,40 %
Thomas Zöllner, FREIE WÄHLER/FW	231	7,08 %
Jessica Klug, FREIE WÄHLER/FW	72	2,21 %
Thomas Becker, FREIE WÄHLER/FW	73	2,24 %
Dr. Hans Jürgen Fahn, FREIE WÄHLER/FW	298	9,13 %
Susanne Wörner, FREIE WÄHLER/FW	51	1,56 %
Bernd Schötterl, FREIE WÄHLER/FW	48	1,47 %
Roland Eppig, FREIE WÄHLER/FW	82	2,51 %
Thomas Grün, FREIE WÄHLER/FW	45	1,38 %
Edwin Lieb, FREIE WÄHLER/FW	78	2,39 %
Peter Maurer, FREIE WÄHLER/FW	22	0,67 %
Hedi Bast, FREIE WÄHLER/FW	69	2,11 %
Dietmar Wolz, FREIE WÄHLER/FW	26	0,80 %
Michael Schüßler, FREIE WÄHLER/FW	35	1,07 %
Matthias Luxem, FREIE WÄHLER/FW	198	6,07 %
Jürgen Knapp, FREIE WÄHLER/FW	38	1,16 %
Michael Bein, FREIE WÄHLER/FW	42	1,29 %
Daniela Schmitt, FREIE WÄHLER/FW	44	1,35 %
Achim Schneider, FREIE WÄHLER/FW	18	0,55 %
Alexander Geis, FREIE WÄHLER/FW	51	1,56 %
Anja Dissler, FREIE WÄHLER/FW	27	0,83 %

	Anzahl	Prozent
Jürgen Weiskopf, FREIE WÄHLER/FW	20	0,61 %
Jürgen Klement, FREIE WÄHLER/FW	21	0,64 %
Berthold Oberle, FREIE WÄHLER/FW	76	2,33 %
Stephanie Endres, FREIE WÄHLER/FW	33	1,01 %
Marek Rebscher, FREIE WÄHLER/FW	35	1,07 %
Alexandra Frieß, FREIE WÄHLER/FW	34	1,04 %
Ludwig Seuffert, FREIE WÄHLER/FW	35	1,07 %
Bernd Klein, FREIE WÄHLER/FW	33	1,01 %
Birgit Hotz, FREIE WÄHLER/FW	36	1,10 %
Kurt Bittner, FREIE WÄHLER/FW	19	0,58 %
Bernhard Pfeiffer, FREIE WÄHLER/FW	25	0,77 %
Edith Büttner, FREIE WÄHLER/FW	35	1,07 %
Ellena Giegerich, FREIE WÄHLER/FW	44	1,35 %
Udo Ackermann, FREIE WÄHLER/FW	36	1,10 %
Birgit Zethner, FREIE WÄHLER/FW	44	1,35 %
Sigi Roch, FREIE WÄHLER/FW	55	1,69 %
Markus Hartmann, FREIE WÄHLER/FW	19	0,58 %
Dr. Volker Dauber, FREIE WÄHLER/FW	22	0,67 %
Thomas Hennig, FREIE WÄHLER/FW	27	0,83 %
Christian Knerr, FREIE WÄHLER/FW	17	0,52 %
Alfred Sommer, FREIE WÄHLER/FW	47	1,44 %
Aleksandra Fahn, FREIE WÄHLER/FW	149	4,57 %
Dietmar Graner, FREIE WÄHLER/FW	17	0,52 %
Rudi Zöllner, FREIE WÄHLER/FW	188	5,76 %
Wolfgang Huskitsch, FREIE WÄHLER/FW	26	0,80 %
Eberhard Heider, FREIE WÄHLER/FW	18	0,55 %

	Anzahl	Prozent
Jochen Beez, FREIE WÄHLER/FW	15	0,46 %
Simon Schusser, FREIE WÄHLER/FW	54	1,65 %
Rudi Hartlaub, FREIE WÄHLER/FW	35	1,07 %
Otto Rummel, FREIE WÄHLER/FW	24	0,74 %
Werner Heimberger, FREIE WÄHLER/FW	24	0,74 %
Karl-Heinz Müller, FREIE WÄHLER/FW	17	0,52 %
Ralf Holl, FREIE WÄHLER/FW	14	0,43 %
Eckhard Bein, FREIE WÄHLER/FW	34	1,04 %
Thomas Schneider, FREIE WÄHLER/FW	30	0,92 %
Norbert Petri, FREIE WÄHLER/FW	20	0,61 %
Alison Bauer, FREIE WÄHLER/FW	23	0,70 %
Alfred Zenger, FREIE WÄHLER/FW	24	0,74 %
Reinhold Meßner, FREIE WÄHLER/FW	16	0,49 %
SPD	6.245	17,97 %
Helga Raab-Wasse, SPD	759	12,15 %
Roland Weber, SPD	121	1,94 %
Monika Wolf-Pleißmann, SPD	98	1,57 %
Steffen Salvenmoser, SPD	182	2,91 %
Sabine Balleier, SPD	91	1,46 %
Robin Haseler, SPD	57	0,91 %
Ruth Weitz, SPD	210	3,36 %
Wolfgang Härtel, SPD	60	0,96 %
Anna Wolf, SPD	56	0,90 %
Karlheinz Paulus, SPD	75	1,20 %
Theresa Büchler, SPD	257	4,12 %
Michael Günther, SPD	75	1,20 %
Andrea Schreck, SPD	93	1,49 %
Sascha Vanselow, SPD	50	0,80 %
Nilüfer Ulusoy, SPD	114	1,83 %
Karlheinz Bein, SPD	87	1,39 %
Miriam Weitz, SPD	66	1,06 %
Jörg Frieß, SPD	78	1,25 %

	Anzahl	Prozent
Sabine Kettinger, SPD	70	1,12 %
Benjamin Bohlender, SPD	549	8,79 %
Ellen Faust-Schnabel, SPD	63	1,01 %
Wolfgang Hörnig, SPD	43	0,69 %
Celia Erfurth, SPD	61	0,98 %
Ralf Dolzer, SPD	44	0,70 %
Simone Gayer, SPD	52	0,83 %
Karlheinz Muth, SPD	61	0,98 %
Ulrike Neuberger-Bornhorst, SPD	364	5,83 %
Stephan Schüller, SPD	42	0,67 %
Jill Kettinger, SPD	65	1,04 %
Samuel Herrmann, SPD	54	0,86 %
Tatjana Scheuring, SPD	46	0,74 %
Muzaffer Turan, SPD	88	1,41 %
Gabriele Münch, SPD	62	0,99 %
Joachim Schmedding, SPD	39	0,62 %
Petra Dauber, SPD	39	0,62 %
Sven Moder, SPD	51	0,82 %
Manuela Tauchmann, SPD	37	0,59 %
Jan Krippner, SPD	38	0,61 %
Petra Weinert, SPD	50	0,80 %
Thomas Münig, SPD	42	0,67 %
Helga Pfaff, SPD	56	0,90 %
René Wörner, SPD	30	0,48 %
Dr. Franz Jerman, SPD	32	0,51 %
Uwe Damm, SPD	30	0,48 %
Michael Becker, SPD	39	0,62 %
Marco Filbert, SPD	65	1,04 %
Manuel Seubert, SPD	38	0,61 %
Heiko Roll, SPD	36	0,58 %
Matthias Langer, SPD	34	0,54 %
Uwe Pohlschmidt, SPD	27	0,43 %
Wilko Schmidt, SPD	34	0,54 %
Volker Frieß, SPD	28	0,45 %
Christian Reinsch, SPD	54	0,86 %
Marco Wetzelsberger, SPD	51	0,82 %
Werner Hillerich, SPD	490	7,85 %
Jürgen Kroth, SPD	31	0,50 %
Reinhold Hein, SPD	35	0,56 %
Gerhard Bader, SPD	330	5,28 %

	Anzahl	Prozent
Werner Baur, SPD	32	0,51 %
Dr. Heinz Kaiser, SPD	284	4,55 %
FDP	1.142	3,29 %
Frank Zimmermann, FDP	31	2,71 %
Markus Krebs, FDP	28	2,45 %
Cornelius Faust, FDP	120	10,51 %
Nicole Pfeffer, FDP	38	3,33 %
Dr. Astrid Schmidt, FDP	28	2,45 %
Jörg Reinmuth, FDP	24	2,10 %
Jürgen Ripp, FDP	22	1,93 %
Elke Barth, FDP	93	8,14 %
Nicole Kolbe, FDP	10	0,88 %
Tobias Bachmann, FDP	19	1,66 %
Stephan Lehmail, FDP	13	1,14 %
Carolin Kehler, FDP	10	0,88 %
Klaus Wolf, FDP	10	0,88 %
Michael Klotz, FDP	14	1,23 %
Bernhard Obier, FDP	12	1,05 %
Anne-Sophie Ott, FDP	15	1,31 %
Philipp Wesselburg, FDP	10	0,88 %
Alexander Hess, FDP	15	1,31 %
Stefan Durschang, FDP	13	1,14 %
Max Honeck, FDP	13	1,14 %
Marcus Fritzscha, FDP	15	1,31 %
Katrin Henn, FDP	18	1,58 %
Uwe Probst, FDP	15	1,31 %
Willi Hubert, FDP	31	2,71 %
Tobias Grüell, FDP	12	1,05 %
Sascha Spiegel, FDP	9	0,79 %
Lothar Straub, FDP	13	1,14 %
Joachim Zeller, FDP	13	1,14 %
Susanne Wolfert, FDP	8	0,70 %
Jörg Barth, FDP	95	8,32 %
Robert Müller, FDP	8	0,70 %
Michael Kaiser, FDP	9	0,79 %
Marina Schmitt, FDP	10	0,88 %
Jochen Fuchs, FDP	21	1,84 %
Nikolaus Ackermann, FDP	11	0,96 %
Sebastian Roersch, FDP	8	0,70 %
Antonia Kaiser, FDP	15	1,31 %

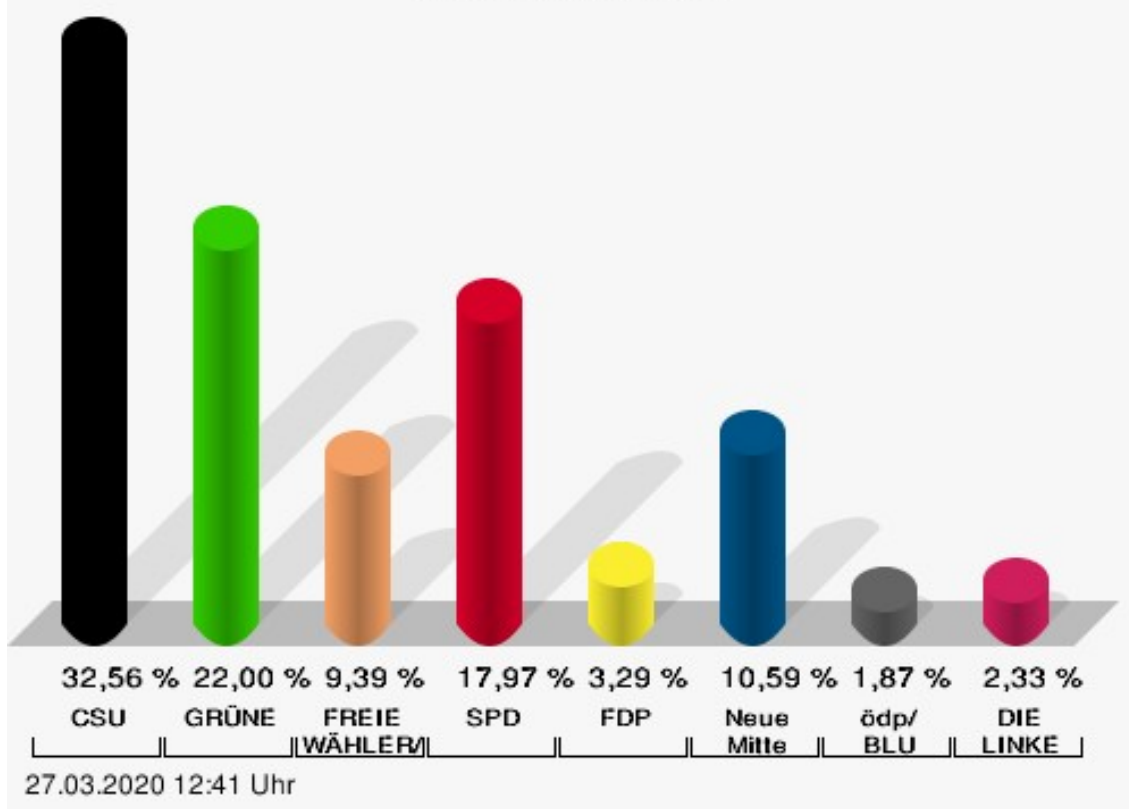
	Anzahl	Prozent
Daniel Roth, FDP	14	1,23 %
Jürgen Stahl, FDP	12	1,05 %
Gunther Kriegbaum, FDP	14	1,23 %
Christiane Kempf-Wolfert, FDP	9	0,79 %
Dr. Peter Stöckl, FDP	17	1,49 %
Martin Heim, FDP	9	0,79 %
Andreas Dümler, FDP	14	1,23 %
Corinna Fuchs, FDP	23	2,01 %
Christopher Krebs, FDP	8	0,70 %
Stephanie Chmiel, FDP	14	1,23 %
Andreas Schwerdtfeger, FDP	14	1,23 %
Norbert Gödde, FDP	8	0,70 %
Jonathan Ott, FDP	14	1,23 %
Susanne Mechler, FDP	11	0,96 %
Dr. Paul Hengsbach, FDP	9	0,79 %
Martin Ballweg, FDP	12	1,05 %
Fabian Ripp, FDP	14	1,23 %
Simone Bauersachs, FDP	9	0,79 %
Michael Kriebel, FDP	8	0,70 %
Christian Wojnowski, FDP	9	0,79 %
Jakob Dümler, FDP	16	1,40 %
Ute Geider, FDP	13	1,14 %
Helmut Demel, FDP	22	1,93 %
Neue Mitte	3.680	10,59 %
Günther Oettinger, Neue Mitte	151	4,10 %
Rudi Schuck, Neue Mitte	249	6,77 %
Matthias Ullmer, Neue Mitte	52	1,41 %
Björn Bartels, Neue Mitte	179	4,86 %
Britta Miksche, Neue Mitte	67	1,82 %
Dr. Hans-Martin Blättner, Neue Mitte	73	1,98 %
Volker Giegerich, Neue Mitte	25	0,68 %
Ulrike Oettinger, Neue Mitte	55	1,49 %
Frank Berninger, Neue Mitte	398	10,82 %
Andreas Amend, Neue Mitte	19	0,52 %
Matthias Meidel, Neue Mitte	121	3,29 %
Stephan Trützler, Neue Mitte	40	1,09 %
Isabell Kreher, Neue Mitte	173	4,70 %
Udo Herrmann, Neue Mitte	18	0,49 %
Matthias Spall, Neue Mitte	67	1,82 %

	Anzahl	Prozent
Dr. Florian Herrmann, Neue Mitte	34	0,92 %
Harald Gunther, Neue Mitte	32	0,87 %
Dominik Pöschl, Neue Mitte	36	0,98 %
Elmar Miksche, Neue Mitte	99	2,69 %
Rainer Ebert, Neue Mitte	33	0,90 %
Rainer Wengerter, Neue Mitte	147	3,99 %
Pia Klug, Neue Mitte	209	5,68 %
Ivo Baumgarten, Neue Mitte	273	7,42 %
Dr. Martina Reis, Neue Mitte	92	2,50 %
Marcus Becker, Neue Mitte	224	6,09 %
Manfred Kuhn, Neue Mitte	60	1,63 %
Lukas Ballmann, Neue Mitte	35	0,95 %
Maximilian Werner, Neue Mitte	12	0,33 %
Thiemo Schwarzkopf, Neue Mitte	19	0,52 %
Hans-Werner Schüßler, Neue Mitte	8	0,22 %
Sabine Hefter, Neue Mitte	11	0,30 %
Günter Goldhammer, Neue Mitte	19	0,52 %
Dieter Janson, Neue Mitte	9	0,24 %
Mathias Eichner, Neue Mitte	7	0,19 %
Christoph Fecher, Neue Mitte	17	0,46 %
Tobias Dietrich, Neue Mitte	12	0,33 %
Kai Steigerwald, Neue Mitte	7	0,19 %
Katja Klement, Neue Mitte	9	0,24 %
Mathias Giegerich, Neue Mitte	13	0,35 %
Sandra Mantz, Neue Mitte	11	0,30 %
Werner Klement, Neue Mitte	10	0,27 %
Klaus Giegerich, Neue Mitte	36	0,98 %
Dr. Eberhard Kroth, Neue Mitte	115	3,13 %
Klaus Fischer, Neue Mitte	43	1,17 %
Hubert Klimmer, Neue Mitte	73	1,98 %
Carolin Straub, Neue Mitte	78	2,12 %
Jens Haßelbeck, Neue Mitte	45	1,22 %
Jürgen Spall, Neue Mitte	13	0,35 %
Elisabeth Gora, Neue Mitte	12	0,33 %
Hasso-Philipp von Hünersdorff, Neue Mitte	40	1,09 %
Monique Haas, Neue Mitte	19	0,52 %
Sabine Kirchmann, Neue Mitte	7	0,19 %
Jürgen Kubitza, Neue Mitte	11	0,30 %
Karl Haarmann, Neue Mitte	11	0,30 %

	Anzahl	Prozent
Nicole Grosch, Neue Mitte	15	0,41 %
Dr. Wilhelm Kuhn, Neue Mitte	5	0,14 %
Sebastian Will, Neue Mitte	6	0,16 %
Tobias Olbort, Neue Mitte	13	0,35 %
Benno Koch, Neue Mitte	5	0,14 %
Susanne Löffler, Neue Mitte	8	0,22 %
ödp/BLU	651	1,87 %
Ulrich Frey, ödp/BLU	113	17,36 %
Wolfgang Winter, ödp/BLU	18	2,76 %
Regina Frey, ödp/BLU	86	13,21 %
Günther Vogt, ödp/BLU	28	4,30 %
Stephanie Walter, ödp/BLU	31	4,76 %
Manfred Knippel, ödp/BLU	17	2,61 %
Martina Römmelt-Fella, ödp/BLU	21	3,23 %
Marco Schneider, ödp/BLU	12	1,84 %
Margarethe Fuchs, ödp/BLU	17	2,61 %
Christian Detsch, ödp/BLU	12	1,84 %
Silke Schmid, ödp/BLU	16	2,46 %
Dr. Carl-Ulrich Schmid, ödp/BLU	23	3,53 %
Susanne Winkel, ödp/BLU	13	2,00 %
Michael Linke, ödp/BLU	12	1,84 %
Alexandra Vath, ödp/BLU	10	1,54 %
Klaus Vath, ödp/BLU	9	1,38 %
Melissa Vath, ödp/BLU	13	2,00 %
Martin Eck, ödp/BLU	2	0,31 %
Tina Eck, ödp/BLU	7	1,08 %
Walter Mark, ödp/BLU	3	0,46 %
Julia Berberich, ödp/BLU	9	1,38 %
Thomas Schmitt, ödp/BLU	5	0,77 %
Elke Berberich, ödp/BLU	5	0,77 %
Jürgen Kempf, ödp/BLU	32	4,92 %
Paulina Ferreira Paulo, ödp/BLU	3	0,46 %
Konstantin Bergert, ödp/BLU	11	1,69 %
Michael Berberich, ödp/BLU	81	12,44 %
Angelika Bick, ödp/BLU	2	0,31 %
Manfred Reis, ödp/BLU	2	0,31 %
Stefan Fischer, ödp/BLU	2	0,31 %
Peter Speth, ödp/BLU	2	0,31 %
Marianne Krommer, ödp/BLU	8	1,23 %
Thomas Borgwardt, ödp/BLU	6	0,92 %

	Anzahl	Prozent
Hubertus Brand, ödp/BLU	2	0,31 %
Werner Zöllner, ödp/BLU	5	0,77 %
Markus Zimmermann, ödp/BLU	6	0,92 %
Jochen Vogt, ödp/BLU	2	0,31 %
André Busse, ödp/BLU	5	0,77 %
DIE LINKE	811	2,33 %
Andreas Adrian, DIE LINKE	55	6,78 %
Lisa-Michelle Muth, DIE LINKE	55	6,78 %
Daniel Kirilow, DIE LINKE	42	5,18 %
Marlene Hohm, DIE LINKE	48	5,92 %
Peter Diekmann, DIE LINKE	43	5,30 %
Brigitte Remer, DIE LINKE	43	5,30 %
Georg Liebl, DIE LINKE	43	5,30 %
Christine Marc, DIE LINKE	41	5,06 %
Adrian Wolf, DIE LINKE	57	7,03 %
Anna Schwantner, DIE LINKE	90	11,10 %
Hans-Jörg Dollansky, DIE LINKE	30	3,70 %
Vivien Wohlmann, DIE LINKE	35	4,32 %
Tobias Miksche, DIE LINKE	27	3,33 %
Vanessa Grimm, DIE LINKE	31	3,82 %
Yannick Berres, DIE LINKE	30	3,70 %
Melissa Ammersbach, DIE LINKE	29	3,58 %
Lucie Paurat, DIE LINKE	27	3,33 %
Selina Neumaier, DIE LINKE	35	4,32 %
Dennis Bauersachs, DIE LINKE	22	2,71 %
Samira Bauersachs, DIE LINKE	28	3,45 %

Stadt Erlenbach a.Main - Briefwahl 02
 Kreistagswahl 15.03.2020



CSU = Christlich-Soziale Union in Bayern e.V.

GRÜNE = BÜNDNIS 90/DIE GRÜNEN

FREIE WÄHLER/FW = FREIE WÄHLER/FREIE WÄHLER im Landkreis Miltenberg e.V.

SPD = Sozialdemokratische Partei Deutschlands

FDP = Freie Demokratische Partei

Neue Mitte = Neue Mitte Landkreis Miltenberg e.V.

ödp/BLU = Ökologisch-Demokratische Partei / Bürgerliste Untermain

Briefwahl 03

	Anzahl	Prozent
CSU	11.985	30,86 %
Dr. Armin Bohnhoff, CSU	427	3,56 %
Karin Passow, CSU	223	1,86 %
Michael Schwing, CSU	408	3,40 %
Lisa Steger, CSU	141	1,18 %
Berthold R�uth, CSU	415	3,46 %
Kersten M�nzenberger, CSU	201	1,68 %
Peter Schmitt, CSU	178	1,49 %
Monika Schuck, CSU	169	1,41 %
Stefan Breunig, CSU	212	1,77 %
Eva Geis, CSU	147	1,23 %
Martin Gundert, CSU	751	6,27 %
Edeltraud Fecher, CSU	206	1,72 %
Philipp Tr�tzler, CSU	139	1,16 %
J�rgen Reinhard, CSU	275	2,29 %
Kai Hohmann, CSU	148	1,23 %
Dietmar Fieger, CSU	291	2,43 %
Ralf Reichwein, CSU	369	3,08 %
Martin Stock, CSU	166	1,39 %
Christian Schreck, CSU	129	1,08 %
Thomas K�hler, CSU	226	1,89 %
Siegfried Scholtka, CSU	212	1,77 %
Stephanie Aulbach, CSU	120	1,00 %
Gernot Winter, CSU	163	1,36 %
Boris Gro�skinsky, CSU	155	1,29 %
Max-Josef Eck, CSU	126	1,05 %
Michael Stegmann, CSU	120	1,00 %
Andreas Freiburg, CSU	126	1,05 %
Stefan Schwab, CSU	126	1,05 %
Martin Eilbacher, CSU	116	0,97 %
Thomas Haas, CSU	114	0,95 %
Patrick Walter, CSU	113	0,94 %
Karl Zimmermann, CSU	137	1,14 %
Gerhard R�uth, CSU	199	1,66 %
Doris Hegmann, CSU	160	1,34 %
Steffen Trautmann, CSU	147	1,23 %
Volker Mayer, CSU	116	0,97 %
Christoph Grosch, CSU	490	4,09 %
Rainer Kroth, CSU	107	0,89 %

	Anzahl	Prozent
Yüksel Dural-Dietz, CSU	124	1,03 %
Bettina Becker, CSU	210	1,75 %
Andrea Discher-Bayer, CSU	95	0,79 %
Dr. Uwe Rohe, CSU	134	1,12 %
Armin Bick, CSU	97	0,81 %
Manuela Fromm, CSU	108	0,90 %
Marius Kretschmer, CSU	100	0,83 %
Andreas Hohm, CSU	146	1,22 %
Marcello Spielmann, CSU	324	2,70 %
Katja Zöllner, CSU	116	0,97 %
Patricia Häcker, CSU	95	0,79 %
Erika Giegerich, CSU	126	1,05 %
Mustafa Tolaman, CSU	226	1,89 %
Gerhard Broßler, CSU	91	0,76 %
Paul Klimmer, CSU	179	1,49 %
Bernhard Kern, CSU	88	0,73 %
Volker Schießmann, CSU	85	0,71 %
Claudia Kappes, CSU	142	1,18 %
Manfred Schüßler, CSU	151	1,26 %
Joachim Bieber, CSU	150	1,25 %
Erwin Dotzel, CSU	344	2,87 %
Michael Berninger, CSU	786	6,56 %
GRÜNE	8.424	21,69 %
Marion Becker, GRÜNE	245	2,91 %
Jens Marco Scherf, GRÜNE	865	10,27 %
Hannelore Kreuzer, GRÜNE	173	2,05 %
Ansgar Stich, GRÜNE	205	2,43 %
Dr. Nina Schüßler, GRÜNE	187	2,22 %
Mattis Fischmann, GRÜNE	159	1,89 %
Sylvia Deckert, GRÜNE	325	3,86 %
Alexander Heß, GRÜNE	119	1,41 %
Petra Münzel, GRÜNE	662	7,86 %
Joachim Schneider, GRÜNE	199	2,36 %
Cordula Hunze-Lee, GRÜNE	121	1,44 %
Werner Billmaier, GRÜNE	128	1,52 %
Sabine Stellrecht-Schmidt, GRÜNE	129	1,53 %
Dieter Heilemann, GRÜNE	85	1,01 %
Annette Horn, GRÜNE	89	1,06 %
Burkard Beck, GRÜNE	98	1,16 %

	Anzahl	Prozent
Anna Bärenklau, GRÜNE	107	1,27 %
Thilo Dekant, GRÜNE	78	0,93 %
Julia Körbel, GRÜNE	94	1,12 %
Albert Taudte, GRÜNE	80	0,95 %
Franka Stich, GRÜNE	92	1,09 %
Frank Grabowski, GRÜNE	75	0,89 %
Yvonne Holzapfel-Graner, GRÜNE	215	2,55 %
Dr. Frank Küster, GRÜNE	86	1,02 %
Heidi Weber, GRÜNE	87	1,03 %
Alfred Sunder-Plassmann, GRÜNE	71	0,84 %
Lucy Hektor, GRÜNE	188	2,23 %
Rolf Heesch, GRÜNE	67	0,80 %
Annette Dekant, GRÜNE	67	0,80 %
Jan Pollakowski, GRÜNE	80	0,95 %
Rita Giegerich, GRÜNE	82	0,97 %
Wolfgang Münzel, GRÜNE	363	4,31 %
Christina Ulshöfer, GRÜNE	75	0,89 %
Cedric Johanni, GRÜNE	71	0,84 %
Stephanie Hektor, GRÜNE	185	2,20 %
Nico Zöllner, GRÜNE	88	1,04 %
Sylvia Zahn, GRÜNE	71	0,84 %
Uwe Weigelt, GRÜNE	73	0,87 %
Gertrud Schwarz-Schöhl, GRÜNE	65	0,77 %
Lukas Almitter, GRÜNE	70	0,83 %
Karin Günther, GRÜNE	62	0,74 %
Marcel Schmidt, GRÜNE	63	0,75 %
Caroline Arnold, GRÜNE	89	1,06 %
Lukas Hartmann, GRÜNE	77	0,91 %
Beate Höltermann, GRÜNE	194	2,30 %
Séan Kervick, GRÜNE	59	0,70 %
Margot Kautz, GRÜNE	107	1,27 %
Roland Arnold, GRÜNE	57	0,68 %
Anne Scherf, GRÜNE	168	1,99 %
Julian Deckert, GRÜNE	130	1,54 %
Astrid Schreiber, GRÜNE	63	0,75 %
Wolfgang Günther, GRÜNE	56	0,66 %
Eva Rother, GRÜNE	56	0,66 %
Michael Bernhard, GRÜNE	138	1,64 %
Christl Wurtinger, GRÜNE	93	1,10 %

	Anzahl	Prozent
Michael Grundmann, GRÜNE	85	1,01 %
Anke Küster, GRÜNE	68	0,81 %
Bernhard Westhoff-Höltermann, GRÜNE	121	1,44 %
Annette Rüttger, GRÜNE	69	0,82 %
Dr. Eberhard Großmann, GRÜNE	350	4,15 %
FREIE WÄHLER/FW	4.256	10,96 %
Andreas Fath, FREIE WÄHLER/FW	317	7,45 %
Thomas Zöllner, FREIE WÄHLER/FW	322	7,57 %
Jessica Klug, FREIE WÄHLER/FW	120	2,82 %
Thomas Becker, FREIE WÄHLER/FW	124	2,91 %
Dr. Hans Jürgen Fahn, FREIE WÄHLER/FW	385	9,05 %
Susanne Wörner, FREIE WÄHLER/FW	67	1,57 %
Bernd Schötterl, FREIE WÄHLER/FW	67	1,57 %
Roland Eppig, FREIE WÄHLER/FW	107	2,51 %
Thomas Grün, FREIE WÄHLER/FW	65	1,53 %
Edwin Lieb, FREIE WÄHLER/FW	99	2,33 %
Peter Maurer, FREIE WÄHLER/FW	47	1,10 %
Hedi Bast, FREIE WÄHLER/FW	58	1,36 %
Dietmar Wolz, FREIE WÄHLER/FW	53	1,25 %
Michael Schüßler, FREIE WÄHLER/FW	81	1,90 %
Matthias Luxem, FREIE WÄHLER/FW	225	5,29 %
Jürgen Knapp, FREIE WÄHLER/FW	52	1,22 %
Michael Bein, FREIE WÄHLER/FW	47	1,10 %
Daniela Schmitt, FREIE WÄHLER/FW	45	1,06 %
Achim Schneider, FREIE WÄHLER/FW	31	0,73 %
Alexander Geis, FREIE WÄHLER/FW	66	1,55 %
Anja Dissler, FREIE WÄHLER/FW	35	0,82 %

	Anzahl	Prozent
Jürgen Weiskopf, FREIE WÄHLER/FW	26	0,61 %
Jürgen Klement, FREIE WÄHLER/FW	47	1,10 %
Berthold Oberle, FREIE WÄHLER/FW	69	1,62 %
Stephanie Endres, FREIE WÄHLER/FW	42	0,99 %
Marek Rebscher, FREIE WÄHLER/FW	50	1,17 %
Alexandra Frieß, FREIE WÄHLER/FW	53	1,25 %
Ludwig Seuffert, FREIE WÄHLER/FW	37	0,87 %
Bernd Klein, FREIE WÄHLER/FW	64	1,50 %
Birgit Hotz, FREIE WÄHLER/FW	60	1,41 %
Kurt Bittner, FREIE WÄHLER/FW	43	1,01 %
Bernhard Pfeiffer, FREIE WÄHLER/FW	24	0,56 %
Edith Büttner, FREIE WÄHLER/FW	49	1,15 %
Ellena Giegerich, FREIE WÄHLER/FW	36	0,85 %
Udo Ackermann, FREIE WÄHLER/FW	54	1,27 %
Birgit Zethner, FREIE WÄHLER/FW	28	0,66 %
Sigi Roch, FREIE WÄHLER/FW	49	1,15 %
Markus Hartmann, FREIE WÄHLER/FW	29	0,68 %
Dr. Volker Dauber, FREIE WÄHLER/FW	27	0,63 %
Thomas Hennig, FREIE WÄHLER/FW	48	1,13 %
Christian Knerr, FREIE WÄHLER/FW	20	0,47 %
Alfred Sommer, FREIE WÄHLER/FW	60	1,41 %
Aleksandra Fahn, FREIE WÄHLER/FW	163	3,83 %
Dietmar Graner, FREIE WÄHLER/FW	38	0,89 %
Rudi Zöller, FREIE WÄHLER/FW	217	5,10 %
Wolfgang Huskitsch, FREIE WÄHLER/FW	23	0,54 %
Eberhard Heider, FREIE WÄHLER/FW	43	1,01 %

	Anzahl	Prozent
Jochen Beez, FREIE WÄHLER/FW	20	0,47 %
Simon Schusser, FREIE WÄHLER/FW	45	1,06 %
Rudi Hartlaub, FREIE WÄHLER/FW	44	1,03 %
Otto Rummel, FREIE WÄHLER/FW	22	0,52 %
Werner Heimberger, FREIE WÄHLER/FW	25	0,59 %
Karl-Heinz Müller, FREIE WÄHLER/FW	33	0,78 %
Ralf Holl, FREIE WÄHLER/FW	19	0,45 %
Eckhard Bein, FREIE WÄHLER/FW	40	0,94 %
Thomas Schneider, FREIE WÄHLER/FW	56	1,32 %
Norbert Petri, FREIE WÄHLER/FW	27	0,63 %
Alison Bauer, FREIE WÄHLER/FW	37	0,87 %
Alfred Zenger, FREIE WÄHLER/FW	46	1,08 %
Reinhold Meßner, FREIE WÄHLER/FW	30	0,70 %
SPD	6.955	17,91 %
Helga Raab-Wasse, SPD	834	11,99 %
Roland Weber, SPD	117	1,68 %
Monika Wolf-Pleißmann, SPD	111	1,60 %
Steffen Salvenmoser, SPD	204	2,93 %
Sabine Balleier, SPD	88	1,27 %
Robin Haseler, SPD	63	0,91 %
Ruth Weitz, SPD	236	3,39 %
Wolfgang Härtel, SPD	65	0,93 %
Anna Wolf, SPD	74	1,06 %
Karlheinz Paulus, SPD	84	1,21 %
Theresa Büchler, SPD	278	4,00 %
Michael Günther, SPD	143	2,06 %
Andrea Schreck, SPD	94	1,35 %
Sascha Vanselow, SPD	60	0,86 %
Nilüfer Ulusoy, SPD	99	1,42 %
Karlheinz Bein, SPD	106	1,52 %
Miriam Weitz, SPD	84	1,21 %
Jörg Frieß, SPD	84	1,21 %

	Anzahl	Prozent
Sabine Kettinger, SPD	76	1,09 %
Benjamin Bohlender, SPD	578	8,31 %
Ellen Faust-Schnabel, SPD	68	0,98 %
Wolfgang Hörnig, SPD	69	0,99 %
Celia Erfurth, SPD	58	0,83 %
Ralf Dolzer, SPD	48	0,69 %
Simone Gayer, SPD	62	0,89 %
Karlheinz Muth, SPD	63	0,91 %
Ulrike Neuberger-Bornhorst, SPD	374	5,38 %
Stephan Schüller, SPD	48	0,69 %
Jill Kettinger, SPD	71	1,02 %
Samuel Herrmann, SPD	52	0,75 %
Tatjana Scheuring, SPD	51	0,73 %
Muzaffer Turan, SPD	91	1,31 %
Gabriele Münch, SPD	47	0,68 %
Joachim Schmedding, SPD	65	0,93 %
Petra Dauber, SPD	47	0,68 %
Sven Moder, SPD	52	0,75 %
Manuela Tauchmann, SPD	53	0,76 %
Jan Krippner, SPD	55	0,79 %
Petra Weinert, SPD	60	0,86 %
Thomas Münig, SPD	49	0,70 %
Helga Pfaff, SPD	81	1,16 %
René Wörner, SPD	44	0,63 %
Dr. Franz Jerman, SPD	38	0,55 %
Uwe Damm, SPD	46	0,66 %
Michael Becker, SPD	47	0,68 %
Marco Filbert, SPD	80	1,15 %
Manuel Seubert, SPD	45	0,65 %
Heiko Roll, SPD	42	0,60 %
Matthias Langer, SPD	35	0,50 %
Uwe Pohlschmidt, SPD	43	0,62 %
Wilko Schmidt, SPD	37	0,53 %
Volker Frieß, SPD	46	0,66 %
Christian Reinsch, SPD	54	0,78 %
Marco Wetzelsberger, SPD	70	1,01 %
Werner Hillerich, SPD	526	7,56 %
Jürgen Kroth, SPD	40	0,58 %
Reinhold Hein, SPD	33	0,47 %
Gerhard Bader, SPD	302	4,34 %

	Anzahl	Prozent
Werner Baur, SPD	39	0,56 %
Dr. Heinz Kaiser, SPD	346	4,97 %
FDP	1.713	4,41 %
Frank Zimmermann, FDP	61	3,56 %
Markus Krebs, FDP	50	2,92 %
Cornelius Faust, FDP	173	10,10 %
Nicole Pfeffer, FDP	48	2,80 %
Dr. Astrid Schmidt, FDP	64	3,74 %
Jörg Reinmuth, FDP	30	1,75 %
Jürgen Ripp, FDP	24	1,40 %
Elke Barth, FDP	180	10,51 %
Nicole Kolbe, FDP	34	1,98 %
Tobias Bachmann, FDP	34	1,98 %
Stephan Lehmail, FDP	43	2,51 %
Carolin Kehler, FDP	23	1,34 %
Klaus Wolf, FDP	26	1,52 %
Michael Klotz, FDP	33	1,93 %
Bernhard Obier, FDP	17	0,99 %
Anne-Sophie Ott, FDP	20	1,17 %
Philipp Wesselburg, FDP	32	1,87 %
Alexander Hess, FDP	17	0,99 %
Stefan Durschang, FDP	21	1,23 %
Max Honeck, FDP	20	1,17 %
Marcus Fritzscha, FDP	23	1,34 %
Katrin Henn, FDP	12	0,70 %
Uwe Probst, FDP	26	1,52 %
Willi Hubert, FDP	23	1,34 %
Tobias Grüell, FDP	14	0,82 %
Sascha Spiegel, FDP	12	0,70 %
Lothar Straub, FDP	20	1,17 %
Joachim Zeller, FDP	24	1,40 %
Susanne Wolfert, FDP	14	0,82 %
Jörg Barth, FDP	120	7,01 %
Robert Müller, FDP	11	0,64 %
Michael Kaiser, FDP	12	0,70 %
Marina Schmitt, FDP	15	0,88 %
Jochen Fuchs, FDP	15	0,88 %
Nikolaus Ackermann, FDP	20	1,17 %
Sebastian Roersch, FDP	10	0,58 %
Antonia Kaiser, FDP	13	0,76 %

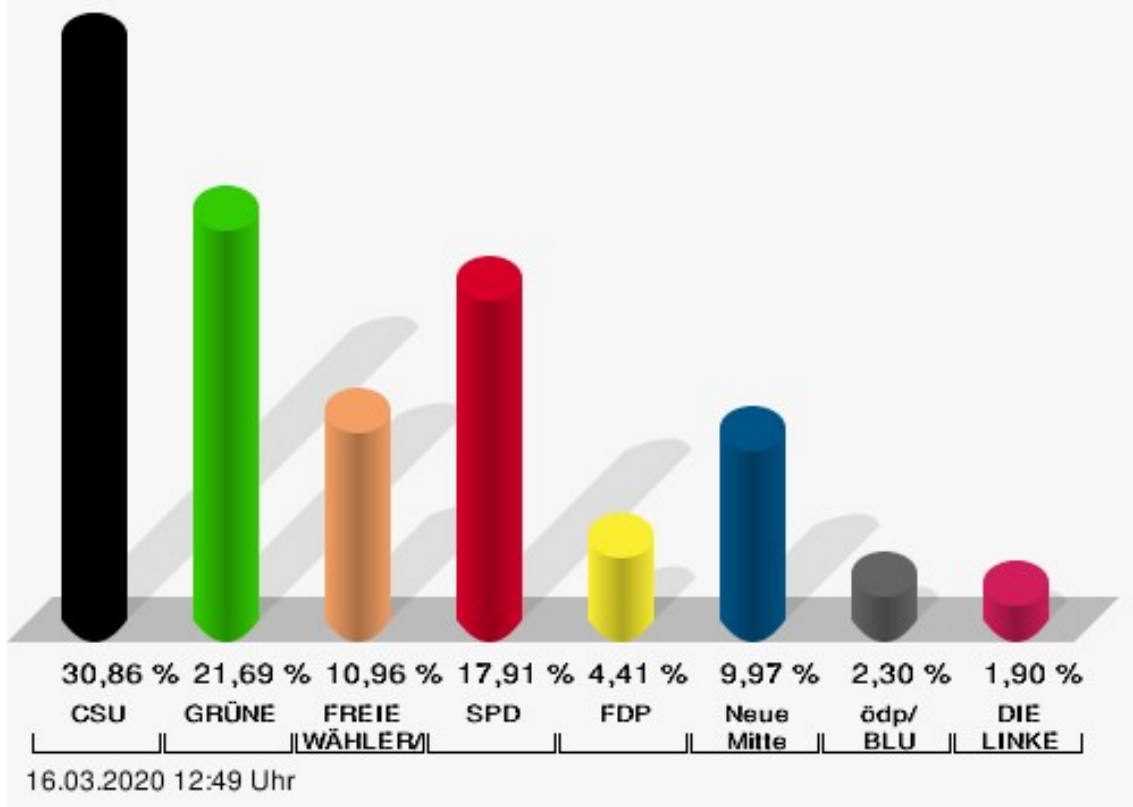
	Anzahl	Prozent
Daniel Roth, FDP	14	0,82 %
Jürgen Stahl, FDP	19	1,11 %
Gunther Kriegbaum, FDP	18	1,05 %
Christiane Kempf-Wolfert, FDP	11	0,64 %
Dr. Peter Stöckl, FDP	31	1,81 %
Martin Heim, FDP	9	0,53 %
Andreas Dümler, FDP	13	0,76 %
Corinna Fuchs, FDP	13	0,76 %
Christopher Krebs, FDP	13	0,76 %
Stephanie Chmiel, FDP	15	0,88 %
Andreas Schwerdtfeger, FDP	16	0,93 %
Norbert Gödde, FDP	16	0,93 %
Jonathan Ott, FDP	22	1,28 %
Susanne Mechler, FDP	17	0,99 %
Dr. Paul Hengsbach, FDP	36	2,10 %
Martin Ballweg, FDP	25	1,46 %
Fabian Ripp, FDP	8	0,47 %
Simone Bauersachs, FDP	8	0,47 %
Michael Kriebel, FDP	11	0,64 %
Christian Wojnowski, FDP	9	0,53 %
Jakob Dümler, FDP	7	0,41 %
Ute Geider, FDP	10	0,58 %
Helmut Demel, FDP	38	2,22 %
Neue Mitte	3.871	9,97 %
Günther Oettinger, Neue Mitte	154	3,98 %
Rudi Schuck, Neue Mitte	222	5,73 %
Matthias Ullmer, Neue Mitte	60	1,55 %
Björn Bartels, Neue Mitte	181	4,68 %
Britta Miksche, Neue Mitte	49	1,27 %
Dr. Hans-Martin Blättner, Neue Mitte	79	2,04 %
Volker Giegerich, Neue Mitte	29	0,75 %
Ulrike Oettinger, Neue Mitte	43	1,11 %
Frank Berninger, Neue Mitte	408	10,54 %
Andreas Amend, Neue Mitte	25	0,65 %
Matthias Meidel, Neue Mitte	191	4,93 %
Stephan Trützler, Neue Mitte	31	0,80 %
Isabell Kreher, Neue Mitte	170	4,39 %
Udo Herrmann, Neue Mitte	24	0,62 %
Matthias Spall, Neue Mitte	69	1,78 %

	Anzahl	Prozent
Dr. Florian Herrmann, Neue Mitte	54	1,39 %
Harald Gunther, Neue Mitte	41	1,06 %
Dominik Pöschl, Neue Mitte	29	0,75 %
Elmar Miksche, Neue Mitte	74	1,91 %
Rainer Ebert, Neue Mitte	42	1,08 %
Rainer Wengerter, Neue Mitte	162	4,18 %
Pia Klug, Neue Mitte	203	5,24 %
Ivo Baumgarten, Neue Mitte	341	8,81 %
Dr. Martina Reis, Neue Mitte	95	2,45 %
Marcus Becker, Neue Mitte	254	6,56 %
Manfred Kuhn, Neue Mitte	62	1,60 %
Lukas Ballmann, Neue Mitte	36	0,93 %
Maximilian Werner, Neue Mitte	21	0,54 %
Thiemo Schwarzkopf, Neue Mitte	23	0,59 %
Hans-Werner Schüßler, Neue Mitte	17	0,44 %
Sabine Hefter, Neue Mitte	20	0,52 %
Günter Goldhammer, Neue Mitte	15	0,39 %
Dieter Janson, Neue Mitte	13	0,34 %
Mathias Eichner, Neue Mitte	13	0,34 %
Christoph Fecher, Neue Mitte	16	0,41 %
Tobias Dietrich, Neue Mitte	10	0,26 %
Kai Steigerwald, Neue Mitte	16	0,41 %
Katja Klement, Neue Mitte	21	0,54 %
Mathias Giegerich, Neue Mitte	11	0,28 %
Sandra Mantz, Neue Mitte	16	0,41 %
Werner Klement, Neue Mitte	21	0,54 %
Klaus Giegerich, Neue Mitte	39	1,01 %
Dr. Eberhard Kroth, Neue Mitte	91	2,35 %
Klaus Fischer, Neue Mitte	36	0,93 %
Hubert Klimmer, Neue Mitte	47	1,21 %
Carolin Straub, Neue Mitte	56	1,45 %
Jens Haßelbeck, Neue Mitte	61	1,58 %
Jürgen Spall, Neue Mitte	14	0,36 %
Elisabeth Gora, Neue Mitte	24	0,62 %
Hasso-Philipp von Hünersdorff, Neue Mitte	36	0,93 %
Monique Haas, Neue Mitte	15	0,39 %
Sabine Kirchmann, Neue Mitte	6	0,15 %
Jürgen Kubitza, Neue Mitte	12	0,31 %
Karl Haarmann, Neue Mitte	27	0,70 %

	Anzahl	Prozent
Nicole Grosch, Neue Mitte	9	0,23 %
Dr. Wilhelm Kuhn, Neue Mitte	8	0,21 %
Sebastian Will, Neue Mitte	9	0,23 %
Tobias Olbort, Neue Mitte	7	0,18 %
Benno Koch, Neue Mitte	8	0,21 %
Susanne Löffler, Neue Mitte	5	0,13 %
ödp/BLU	894	2,30 %
Ulrich Frey, ödp/BLU	171	19,13 %
Wolfgang Winter, ödp/BLU	33	3,69 %
Regina Frey, ödp/BLU	96	10,74 %
Günther Vogt, ödp/BLU	37	4,14 %
Stephanie Walter, ödp/BLU	56	6,26 %
Manfred Knippel, ödp/BLU	28	3,13 %
Martina Römmelt-Fella, ödp/BLU	33	3,69 %
Marco Schneider, ödp/BLU	12	1,34 %
Margarethe Fuchs, ödp/BLU	13	1,45 %
Christian Detsch, ödp/BLU	19	2,13 %
Silke Schmid, ödp/BLU	28	3,13 %
Dr. Carl-Ulrich Schmid, ödp/BLU	65	7,27 %
Susanne Winkel, ödp/BLU	20	2,24 %
Michael Linke, ödp/BLU	10	1,12 %
Alexandra Vath, ödp/BLU	14	1,57 %
Klaus Vath, ödp/BLU	14	1,57 %
Melissa Vath, ödp/BLU	6	0,67 %
Martin Eck, ödp/BLU	8	0,89 %
Tina Eck, ödp/BLU	6	0,67 %
Walter Mark, ödp/BLU	6	0,67 %
Julia Berberich, ödp/BLU	6	0,67 %
Thomas Schmitt, ödp/BLU	10	1,12 %
Elke Berberich, ödp/BLU	5	0,56 %
Jürgen Kempf, ödp/BLU	22	2,46 %
Paulina Ferreira Paulo, ödp/BLU	7	0,78 %
Konstantin Bergert, ödp/BLU	13	1,45 %
Michael Berberich, ödp/BLU	93	10,40 %
Angelika Bick, ödp/BLU	7	0,78 %
Manfred Reis, ödp/BLU	5	0,56 %
Stefan Fischer, ödp/BLU	10	1,12 %
Peter Speth, ödp/BLU	4	0,45 %
Marianne Krommer, ödp/BLU	7	0,78 %
Thomas Borgwardt, ödp/BLU	4	0,45 %

	Anzahl	Prozent
Hubertus Brand, ödp/BLU	4	0,45 %
Werner Zöllner, ödp/BLU	7	0,78 %
Markus Zimmermann, ödp/BLU	7	0,78 %
Jochen Vogt, ödp/BLU	4	0,45 %
André Busse, ödp/BLU	4	0,45 %
DIE LINKE	738	1,90 %
Andreas Adrian, DIE LINKE	50	6,78 %
Lisa-Michelle Muth, DIE LINKE	46	6,23 %
Daniel Kirilow, DIE LINKE	30	4,07 %
Marlene Hohm, DIE LINKE	39	5,28 %
Peter Diekmann, DIE LINKE	33	4,47 %
Brigitte Remer, DIE LINKE	34	4,61 %
Georg Liebl, DIE LINKE	36	4,88 %
Christine Marc, DIE LINKE	30	4,07 %
Adrian Wolf, DIE LINKE	55	7,45 %
Anna Schwantner, DIE LINKE	78	10,57 %
Hans-Jörg Dollansky, DIE LINKE	28	3,79 %
Vivien Wohlmann, DIE LINKE	27	3,66 %
Tobias Miksche, DIE LINKE	27	3,66 %
Vanessa Grimm, DIE LINKE	33	4,47 %
Yannick Berres, DIE LINKE	32	4,34 %
Melissa Ammersbach, DIE LINKE	27	3,66 %
Lucie Paurat, DIE LINKE	33	4,47 %
Selina Neumaier, DIE LINKE	32	4,34 %
Dennis Bauersachs, DIE LINKE	33	4,47 %
Samira Bauersachs, DIE LINKE	35	4,74 %

Stadt Erlenbach a.Main - Briefwahl 03 Kreistagswahl 15.03.2020



CSU = Christlich-Soziale Union in Bayern e.V.

GRÜNE = BÜNDNIS 90/DIE GRÜNEN

FREIE WÄHLER/FW = FREIE WÄHLER/FREIE WÄHLER im Landkreis Miltenberg e.V.

SPD = Sozialdemokratische Partei Deutschlands

FDP = Freie Demokratische Partei

Neue Mitte = Neue Mitte Landkreis Miltenberg e.V.

ödp/BLU = Ökologisch-Demokratische Partei / Bürgerliste Untermain

Übersicht Stimmbezirke

Zusammenstellung der Ergebnisse nach Stimmbezirken

Stimmbe- zirk	Stand	Wahlbe- rechtigte	Wäh- ler/innen	CSU	GRÜNE	FREIE WÄH- LER/FW	SPD	FDP	Neue Mitte	ödp/BLU	DIE LINKE
Stimmbe- zirk 01	eingegan- gen	897	19,51 %	30,44 %	26,45 %	5,56 %	26,17 %	1,23 %	4,96 %	1,17 %	4,02 %
Stimmbe- zirk 02	eingegan- gen	999	19,72 %	35,72 %	24,91 %	4,81 %	21,78 %	3,33 %	7,31 %	0,46 %	1,68 %
Stimmbe- zirk 03	eingegan- gen	955	19,90 %	33,91 %	19,12 %	10,09 %	19,81 %	4,80 %	7,51 %	1,21 %	3,55 %
Stimmbe- zirk 04	eingegan- gen	1.038	18,30 %	35,55 %	23,83 %	7,29 %	19,33 %	3,07 %	5,37 %	2,18 %	3,39 %
Stimmbe- zirk 05	eingegan- gen	796	20,98 %	35,71 %	20,13 %	9,77 %	22,60 %	3,90 %	3,65 %	1,77 %	2,46 %
Stimmbe- zirk 06	eingegan- gen	926	18,47 %	37,19 %	23,51 %	7,34 %	20,78 %	4,25 %	3,13 %	2,23 %	1,59 %
Stimmbe- zirk 07	eingegan- gen	512	31,64 %	30,64 %	24,73 %	8,65 %	16,49 %	1,36 %	12,89 %	3,62 %	1,62 %
Stimmbe- zirk 08	eingegan- gen	601	23,29 %	21,55 %	24,20 %	7,46 %	22,88 %	1,16 %	15,21 %	5,19 %	2,35 %
Stimmbe- zirk 09	eingegan- gen	467	35,76 %	45,18 %	22,74 %	9,35 %	9,89 %	4,13 %	4,10 %	1,29 %	3,32 %
Briefwahl 01	eingegan- gen	0		32,80 %	22,27 %	8,96 %	16,34 %	3,25 %	11,83 %	2,36 %	2,19 %
Briefwahl 02	eingegan- gen	0		32,56 %	22,00 %	9,39 %	17,97 %	3,29 %	10,59 %	1,87 %	2,33 %
Briefwahl 03	eingegan- gen	0		30,86 %	21,69 %	10,96 %	17,91 %	4,41 %	9,97 %	2,30 %	1,90 %
Stadt Erlenbach a.Main	12 von 12	7.191	49,30 %	32,90 %	22,51 %	9,00 %	18,50 %	3,43 %	9,18 %	2,12 %	2,36 %

Wahl des Stadtrates Stadt Erlenbach a.Main

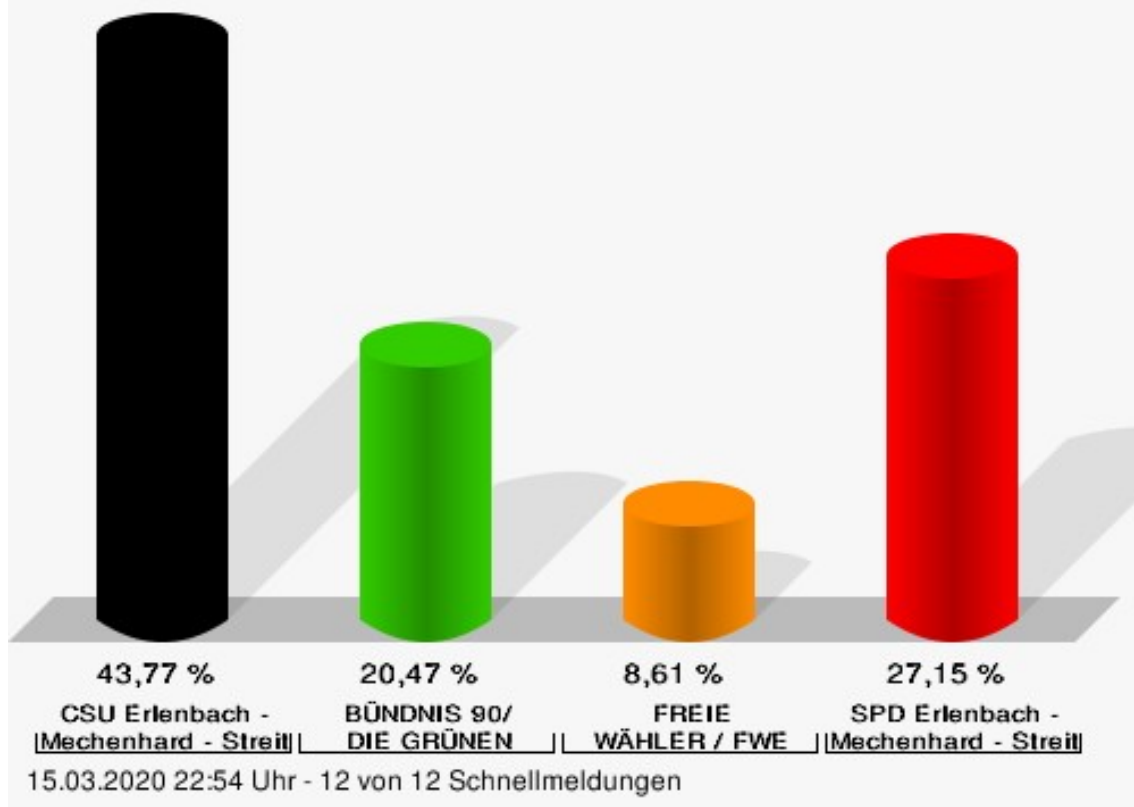
	Anzahl	Prozent
CSU	32.967	43,77 %
Martin Gundert, CSU	2.613	7,93 %
Lisa-Maria Dyroff, CSU	1.677	5,09 %
Alexander Monert, CSU	2.352	7,13 %
Claudia Nunner-Bisignano, CSU	1.261	3,83 %
Gerhard Knüttel, CSU	1.986	6,02 %
Christoph Grosch, CSU	1.568	4,76 %
Peter Kümpel, CSU	1.827	5,54 %
Claudia Müller-Bartels, CSU	1.623	4,92 %
Marcello Spielmann, CSU	841	2,55 %
Michael Jux, CSU	1.000	3,03 %
Michael Pfeffer, CSU	1.815	5,51 %
Gerhard Kroth, CSU	1.947	5,91 %
Christoph Zöller, CSU	1.067	3,24 %
Alexander Ruppert, CSU	863	2,62 %
Mustafa Tolaman, CSU	956	2,90 %
Ekrem Jung, CSU	1.074	3,26 %
Sylvia Berninger, CSU	1.023	3,10 %
Gerhard Höpfler, CSU	843	2,56 %
Ivo Baumgarten, CSU	1.471	4,46 %
Gerold Schwiersch, CSU	725	2,20 %
Kerstin Stegmann, CSU	771	2,34 %
Sabine Seipel, CSU	886	2,69 %
Dr. Albrecht Hörlin, CSU	1.093	3,32 %
Frank Berninger, CSU	1.685	5,11 %
GRÜNE	15.415	20,47 %
Petra Münzel, GRÜNE	2.017	13,08 %
Dr. Eberhard Großmann, GRÜNE	1.638	10,63 %
Yvonne Holzapfel-Graner, GRÜNE	626	4,06 %
Wolfgang Münzel, GRÜNE	1.385	8,98 %
Sylvia Deckert, GRÜNE	899	5,83 %
Ulrich Weis, GRÜNE	598	3,88 %
Julia Kautz, GRÜNE	503	3,26 %
Michael Bernhard, GRÜNE	657	4,26 %
Margot Kautz, GRÜNE	418	2,71 %
Tobias Kautz, GRÜNE	385	2,50 %
Matthias Krenz, GRÜNE	386	2,50 %

	Anzahl	Prozent
Julian Deckert, GRÜNE	415	2,69 %
Stephanie Hektor, GRÜNE	603	3,91 %
Bernhard Westhoff-Höltermann, GRÜNE	407	2,64 %
Lucy Hektor, GRÜNE	538	3,49 %
Lutz Loebel, GRÜNE	361	2,34 %
Lilian Großmann, GRÜNE	347	2,25 %
Sarah Bernhard, GRÜNE	455	2,95 %
Leander Großmann, GRÜNE	381	2,47 %
Beate Höltermann, GRÜNE	678	4,40 %
Ellen Hauck, GRÜNE	746	4,84 %
Susanne Großmann, GRÜNE	383	2,48 %
Ingrid Berninger-Luig, GRÜNE	293	1,90 %
Karin Bernard, GRÜNE	296	1,92 %
FREIE WÄHLER / FWE	6.486	8,61 %
Susanne Seifert, FREIE WÄHLER / FWE	591	9,11 %
Jörg Barth, FREIE WÄHLER / FWE	774	11,93 %
Bianca Holzinger, FREIE WÄHLER / FWE	473	7,29 %
Elke Barth, FREIE WÄHLER / FWE	578	8,91 %
Dr. Hans Jürgen Fahn, FREIE WÄHLER / FWE	879	13,55 %
Gülen Pekdas, FREIE WÄHLER / FWE	414	6,38 %
Rainer Seifert, FREIE WÄHLER / FWE	311	4,79 %
Julia Barth, FREIE WÄHLER / FWE	417	6,43 %
Annette Becker, FREIE WÄHLER / FWE	750	11,56 %
Marie Drachenberg, FREIE WÄHLER / FWE	545	8,40 %
Lena Becker, FREIE WÄHLER / FWE	312	4,81 %
Doris Jakob, FREIE WÄHLER / FWE	442	6,81 %
SPD	20.451	27,15 %
Benjamin Bohlender, SPD	2.212	10,82 %
Helga Raab-Wasse, SPD	2.696	13,18 %
Werner Hillerich, SPD	2.319	11,34 %
Marina Oliveira Zbinden, SPD	1.123	5,49 %

	Anzahl	Prozent
Michael Mück, SPD	1.562	7,64 %
Anne Ehrentraut, SPD	1.062	5,19 %
Gerhard Bader, SPD	1.044	5,10 %
Andrea Hirte, SPD	648	3,17 %
Hans-Georg Connor, SPD	530	2,59 %
Theresa Büchler, SPD	468	2,29 %
Michael Wöber, SPD	724	3,54 %
Ute Roos, SPD	446	2,18 %
Ulrich Hahn, SPD	607	2,97 %
Heidmarie Kircher, SPD	322	1,57 %
Thomas Franke, SPD	720	3,52 %
Renate Kirchgäßner, SPD	661	3,23 %
Kai Franz, SPD	470	2,30 %
Nicole Jakob, SPD	478	2,34 %
Karl-Heinz Dorn, SPD	360	1,76 %
Petra Peters, SPD	321	1,57 %
Andreas Tikart, SPD	306	1,50 %
Renate Fath, SPD	325	1,59 %
Christine Hirte, SPD	388	1,90 %
Ulrike Neuberger-Bornhorst, SPD	659	3,22 %

Stadt Erlenbach a.Main - Gesamtergebnis

Wahl des Stadtrates 15.03.2020

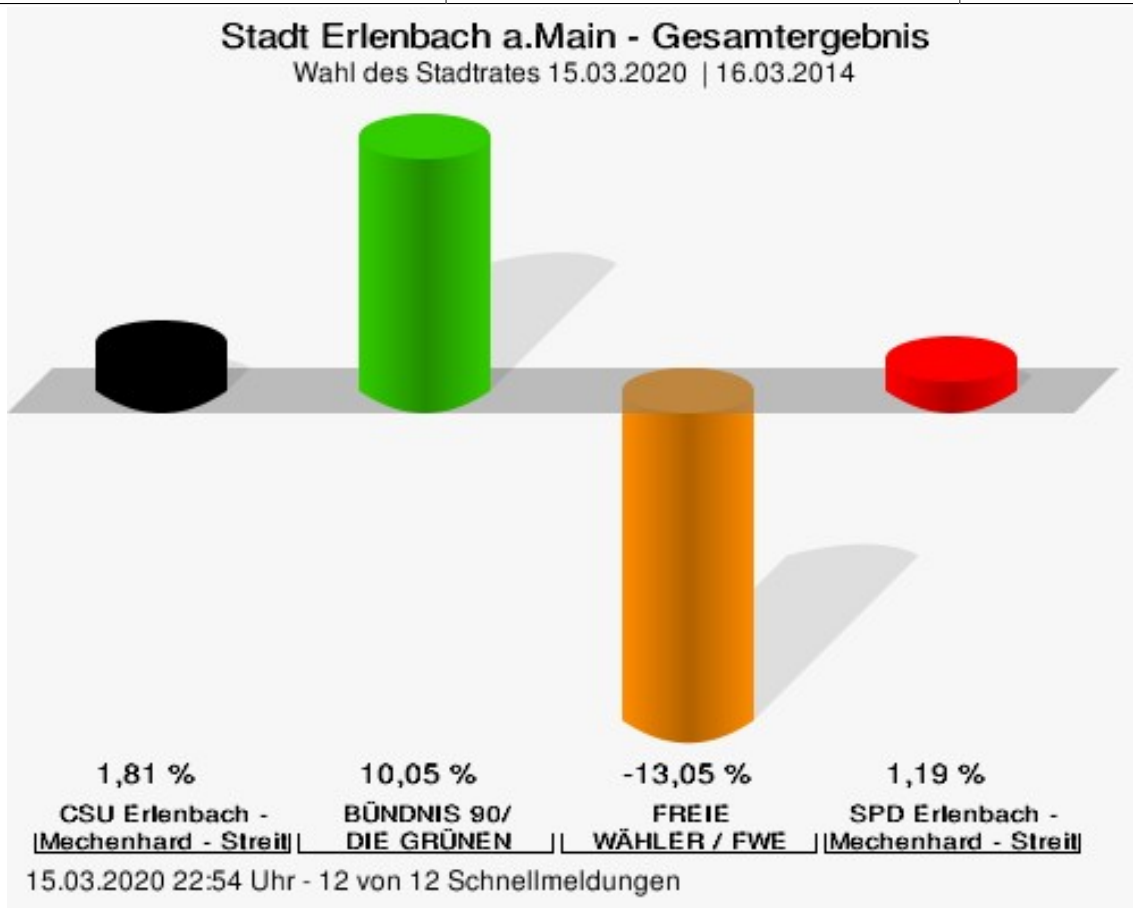


FREIE WÄHLER / FWE = FREIE WÄHLER / Freie Wähler Erlenbach

Folgende Kandidaten wurden gewählt:

Partei	Kandidat	Mandat
CSU	Gundert, Martin	Personenwahl
CSU	Monert, Alexander	Personenwahl
CSU	Knüttel, Gerhard	Personenwahl
CSU	Kroth, Gerhard	Personenwahl
CSU	Kümpel, Peter	Personenwahl
CSU	Pfeffer, Michael	Personenwahl
CSU	Berninger, Frank	Personenwahl
CSU	Dyroff, Lisa-Maria	Personenwahl
CSU	Müller-Bartels, Claudia	Personenwahl
CSU	Grosch, Christoph	Personenwahl
GRÜNE	Münzel, Petra	Personenwahl
GRÜNE	Dr. Großmann, Eberhard	Personenwahl
GRÜNE	Münzel, Wolfgang	Personenwahl
GRÜNE	Deckert, Sylvia	Personenwahl
GRÜNE	Hauck, Ellen	Personenwahl
FREIE WÄHLER / FWE	Dr. Fahn, Hans Jürgen	Personenwahl
FREIE WÄHLER / FWE	Barth, Jörg	Personenwahl
SPD	Raab-Wasse, Helga	Personenwahl
SPD	Hillerich, Werner	Personenwahl

SPD	Bohlender, Benjamin	Personenwahl
SPD	Mück, Michael	Personenwahl
SPD	Oliveira Zbinden, Marina	Personenwahl
SPD	Ehrentraut, Anne	Personenwahl
SPD	Bader, Gerhard	Personenwahl



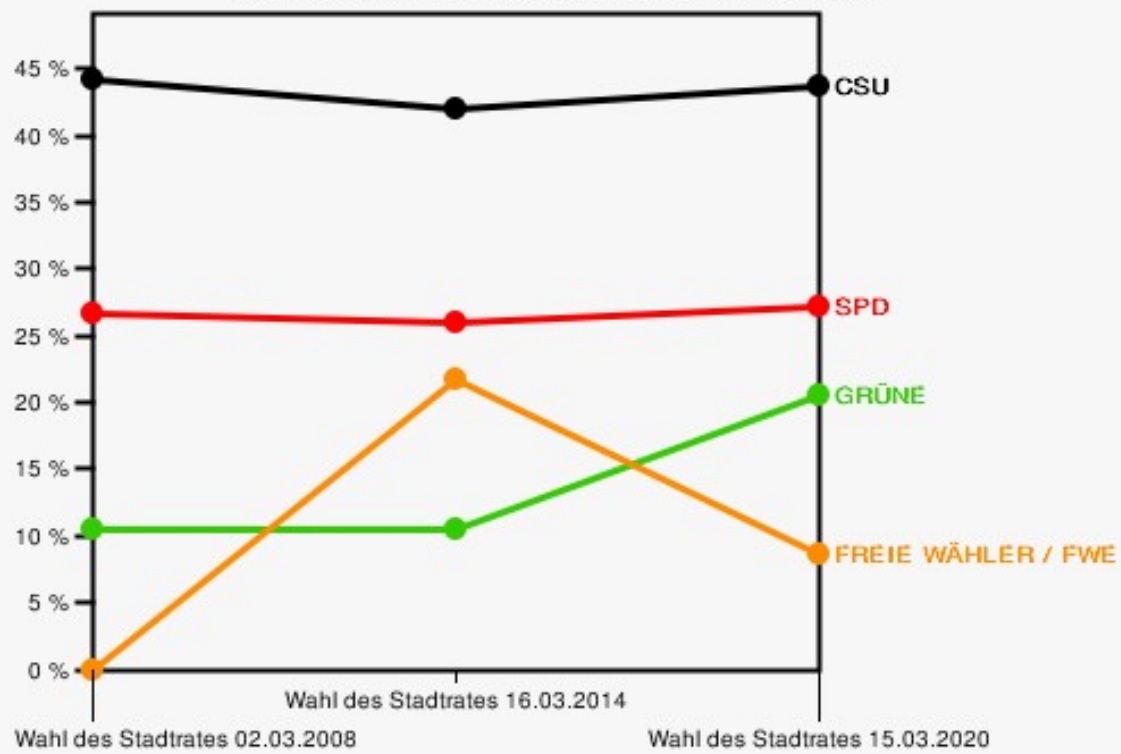
FREIE WÄHLER / FWE = FREIE WÄHLER / Freie Wähler Erlenbach

Stadt Erlenbach a.Main
Wahl des Stadtrates 15.03.2020
Gewinne und Verluste Gesamtergebnis

	aktuelle Wahl: Wahl des Stadtrates 15.03.2020	im Vergleich zur: Wahl des Stadtrates 16.03.2014		im Vergleich zur: Wahl des Stadtrates 02.03.2008	
		Ergebnis	Gewinne und Ver- luste	Ergebnis	Gewinne und Ver- luste
Wahlberechtigte	7.169	7.084	+85	7.009	+160
Wähler	3.544	3.499	+45	3.730	-186
	49,44 %	49,39 %	+ 0.05	53,22 %	- 3.78
gültige Stimmen	75.319	76.102	-783	80.090	-4.771
CSU	32.967	31.933	+1.034	35.426	-2.459
	43,77 %	41,96 %	+ 1.81	44,23 %	- 0.46
GRÜNE	15.415	7.932	+7.483	8.375	+7.040
	20,47 %	10,42 %	+ 10.05	10,46 %	+ 10.01
FREIE WÄHLER / FWE	6.486	16.482	-9.996	0	+6.486
	8,61 %	21,66 %	- 13.05	0,00 %	+ 8.61
SPD	20.451	19.755	+696	21.386	-935
	27,15 %	25,96 %	+ 1.19	26,70 %	+ 0.45
Sonstige	0	0	+0	14.903	-14.903
	0,00 %	0,00 %	+ 0.00	18,61 %	- 18.61

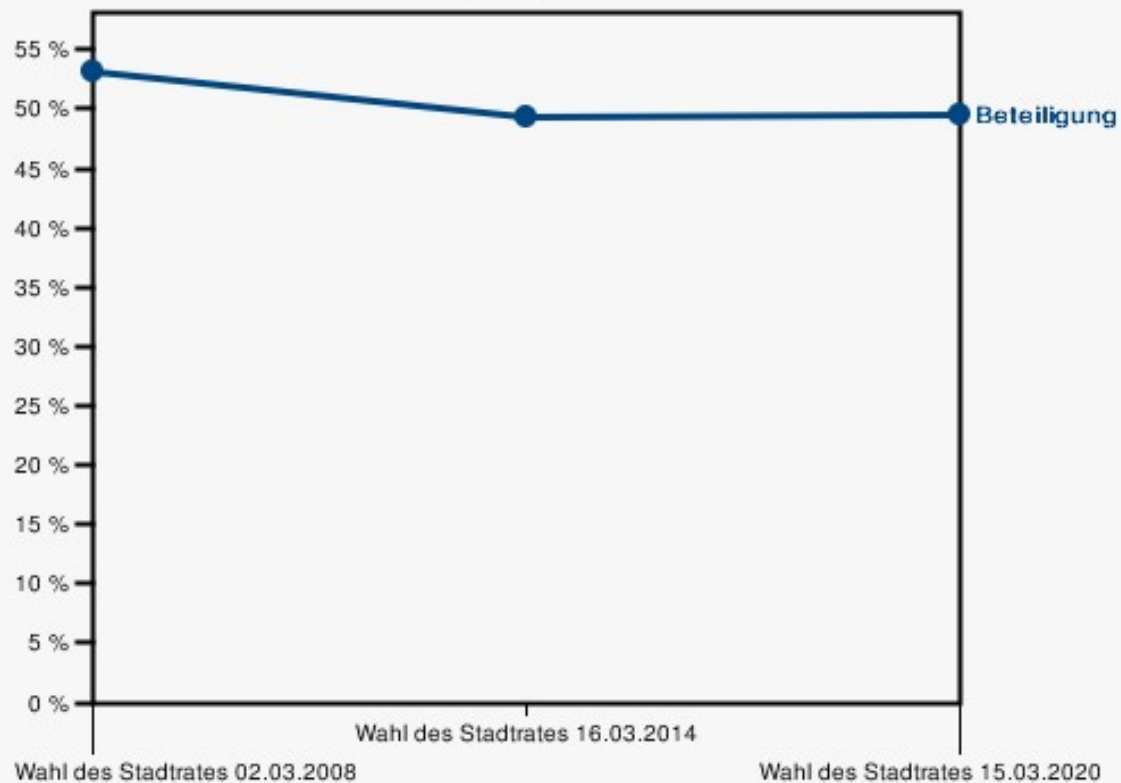
Wahl des Stadtrates 02.03.2008: Sonstige = FW

Stadt Erlenbach a.Main - Gesamtergebnis Wahl des Stadtrates 15.03.2020 Gewinn und Verlust



15.03.2020 22:54 Uhr - 12 von 12 Schnellmeldungen

Wahlbeteiligung



15.03.2020 22:54 Uhr - 12 von 12 Schnellmeldungen

Stimmbezirke

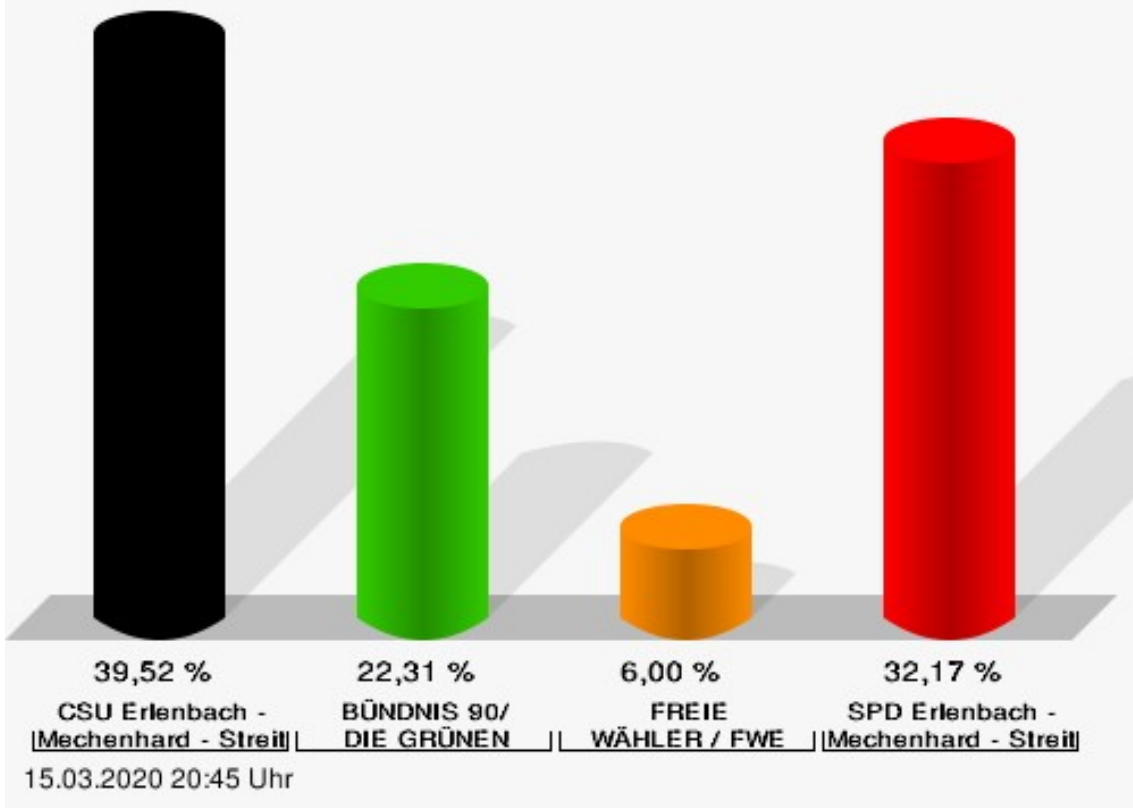
Stimmbezirk 01

	Anzahl	Prozent
CSU	1.468	39,52 %
Martin Gundert, CSU	106	7,22 %
Lisa-Maria Dyroff, CSU	83	5,65 %
Alexander Monert, CSU	99	6,74 %
Claudia Nunner-Bisignano, CSU	68	4,63 %
Gerhard Knüttel, CSU	82	5,59 %
Christoph Grosch, CSU	77	5,25 %
Peter Kümpel, CSU	53	3,61 %
Claudia Müller-Bartels, CSU	76	5,18 %
Marcello Spielmann, CSU	34	2,32 %
Michael Jux, CSU	53	3,61 %
Michael Pfeffer, CSU	47	3,20 %
Gerhard Kroth, CSU	89	6,06 %
Christoph Zöller, CSU	54	3,68 %
Alexander Ruppert, CSU	44	3,00 %
Mustafa Tolaman, CSU	60	4,09 %
Ekrem Jung, CSU	46	3,13 %
Sylvia Berninger, CSU	46	3,13 %
Gerhard Höpfler, CSU	48	3,27 %
Ivo Baumgarten, CSU	76	5,18 %
Gerold Schwiersch, CSU	39	2,66 %
Kerstin Stegmann, CSU	40	2,72 %
Sabine Seipel, CSU	47	3,20 %
Dr. Albrecht Hörlin, CSU	52	3,54 %
Frank Berninger, CSU	49	3,34 %
GRÜNE	829	22,31 %
Petra Münzel, GRÜNE	101	12,18 %
Dr. Eberhard Großmann, GRÜNE	92	11,10 %
Yvonne Holzapfel-Graner, GRÜNE	37	4,46 %
Wolfgang Münzel, GRÜNE	52	6,27 %
Sylvia Deckert, GRÜNE	36	4,34 %
Ulrich Weis, GRÜNE	34	4,10 %
Julia Kautz, GRÜNE	30	3,62 %
Michael Bernhard, GRÜNE	33	3,98 %
Margot Kautz, GRÜNE	36	4,34 %
Tobias Kautz, GRÜNE	17	2,05 %
Matthias Krenz, GRÜNE	22	2,65 %

	Anzahl	Prozent
Julian Deckert, GRÜNE	22	2,65 %
Stephanie Hektor, GRÜNE	38	4,58 %
Bernhard Westhoff-Höltermann, GRÜNE	19	2,29 %
Lucy Hektor, GRÜNE	40	4,83 %
Lutz Loebel, GRÜNE	18	2,17 %
Lilian Großmann, GRÜNE	24	2,90 %
Sarah Bernhard, GRÜNE	28	3,38 %
Leander Großmann, GRÜNE	29	3,50 %
Beate Höltermann, GRÜNE	28	3,38 %
Ellen Hauck, GRÜNE	31	3,74 %
Susanne Großmann, GRÜNE	26	3,14 %
Ingrid Berninger-Luig, GRÜNE	22	2,65 %
Karin Bernard, GRÜNE	14	1,69 %
FREIE WÄHLER / FWE	223	6,00 %
Susanne Seifert, FREIE WÄHLER / FWE	17	7,62 %
Jörg Barth, FREIE WÄHLER / FWE	45	20,18 %
Bianca Holzinger, FREIE WÄHLER / FWE	19	8,52 %
Elke Barth, FREIE WÄHLER / FWE	28	12,56 %
Dr. Hans Jürgen Fahn, FREIE WÄHLER / FWE	28	12,56 %
Gülen Pekdas, FREIE WÄHLER / FWE	19	8,52 %
Rainer Seifert, FREIE WÄHLER / FWE	8	3,59 %
Julia Barth, FREIE WÄHLER / FWE	11	4,93 %
Annette Becker, FREIE WÄHLER / FWE	12	5,38 %
Marie Drachenberg, FREIE WÄHLER / FWE	14	6,28 %
Lena Becker, FREIE WÄHLER / FWE	10	4,48 %
Doris Jakob, FREIE WÄHLER / FWE	12	5,38 %
SPD	1.195	32,17 %
Benjamin Bohlender, SPD	71	5,94 %
Helga Raab-Wasse, SPD	122	10,21 %
Werner Hillerich, SPD	116	9,71 %
Marina Oliveira Zbinden, SPD	49	4,10 %

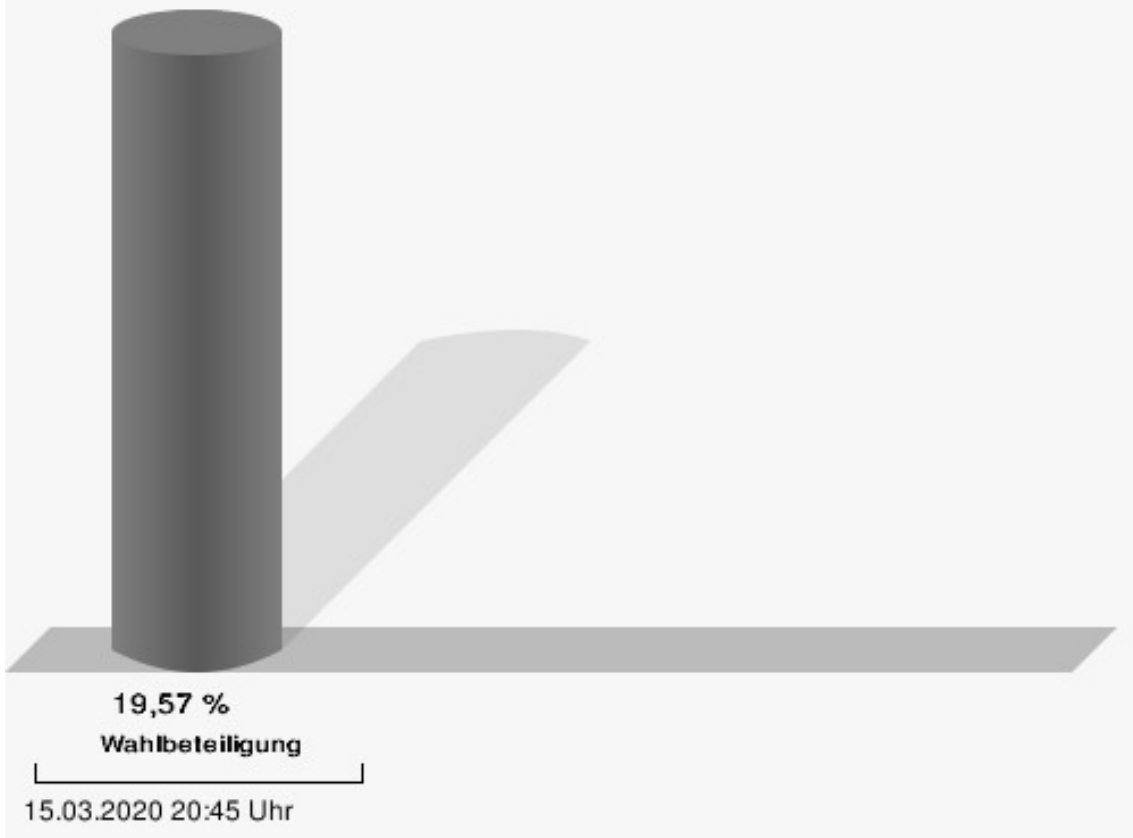
	Anzahl	Prozent
Michael Mück, SPD	84	7,03 %
Anne Ehrentraut, SPD	66	5,52 %
Gerhard Bader, SPD	69	5,77 %
Andrea Hirte, SPD	53	4,44 %
Hans-Georg Connor, SPD	38	3,18 %
Theresa Büchler, SPD	36	3,01 %
Michael Wöber, SPD	42	3,51 %
Ute Roos, SPD	31	2,59 %
Ulrich Hahn, SPD	43	3,60 %
Heidmarie Kircher, SPD	25	2,09 %
Thomas Franke, SPD	45	3,77 %
Renate Kirchgäßner, SPD	46	3,85 %
Kai Franz, SPD	33	2,76 %
Nicole Jakob, SPD	30	2,51 %
Karl-Heinz Dorn, SPD	30	2,51 %
Petra Peters, SPD	39	3,26 %
Andreas Tikart, SPD	28	2,34 %
Renate Fath, SPD	27	2,26 %
Christine Hirte, SPD	21	1,76 %
Ulrike Neuberger-Bornhorst, SPD	51	4,27 %

Stadt Erlenbach a.Main - Stimmbezirk 01 Wahl des Stadtrates 15.03.2020



FREIE WÄHLER / FWE = FREIE WÄHLER / Freie Wähler Erlenbach

Wahlbeteiligung

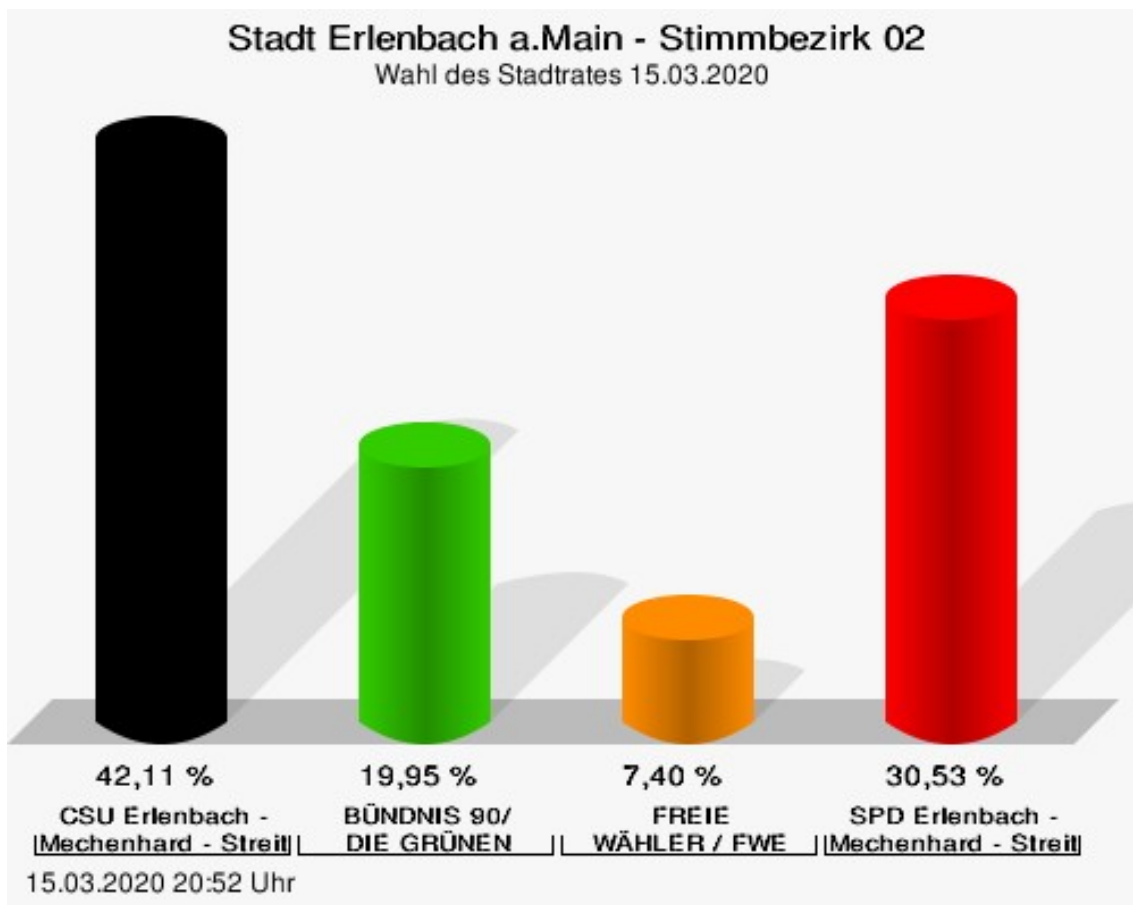


Stimmbezirk 02

	Anzahl	Prozent
CSU	1.564	42,11 %
Martin Gundert, CSU	131	8,38 %
Lisa-Maria Dyroff, CSU	83	5,31 %
Alexander Monert, CSU	112	7,16 %
Claudia Nunner-Bisignano, CSU	49	3,13 %
Gerhard Knüttel, CSU	76	4,86 %
Christoph Grosch, CSU	94	6,01 %
Peter Kümpel, CSU	74	4,73 %
Claudia Müller-Bartels, CSU	87	5,56 %
Marcello Spielmann, CSU	36	2,30 %
Michael Jux, CSU	42	2,69 %
Michael Pfeffer, CSU	53	3,39 %
Gerhard Kroth, CSU	75	4,80 %
Christoph Zöller, CSU	52	3,32 %
Alexander Ruppert, CSU	68	4,35 %
Mustafa Tolaman, CSU	84	5,37 %
Ekrem Jung, CSU	66	4,22 %
Sylvia Berninger, CSU	52	3,32 %
Gerhard Höpfler, CSU	49	3,13 %
Ivo Baumgarten, CSU	57	3,64 %
Gerold Schwiersch, CSU	31	1,98 %
Kerstin Stegmann, CSU	27	1,73 %
Sabine Seipel, CSU	66	4,22 %
Dr. Albrecht Hörlin, CSU	46	2,94 %
Frank Berninger, CSU	54	3,45 %
GRÜNE	741	19,95 %
Petra Münzel, GRÜNE	88	11,88 %
Dr. Eberhard Großmann, GRÜNE	71	9,58 %
Yvonne Holzapfel-Graner, GRÜNE	38	5,13 %
Wolfgang Münzel, GRÜNE	50	6,75 %
Sylvia Deckert, GRÜNE	40	5,40 %
Ulrich Weis, GRÜNE	30	4,05 %
Julia Kautz, GRÜNE	27	3,64 %
Michael Bernhard, GRÜNE	39	5,26 %
Margot Kautz, GRÜNE	21	2,83 %
Tobias Kautz, GRÜNE	21	2,83 %
Matthias Krenz, GRÜNE	27	3,64 %
Julian Deckert, GRÜNE	21	2,83 %

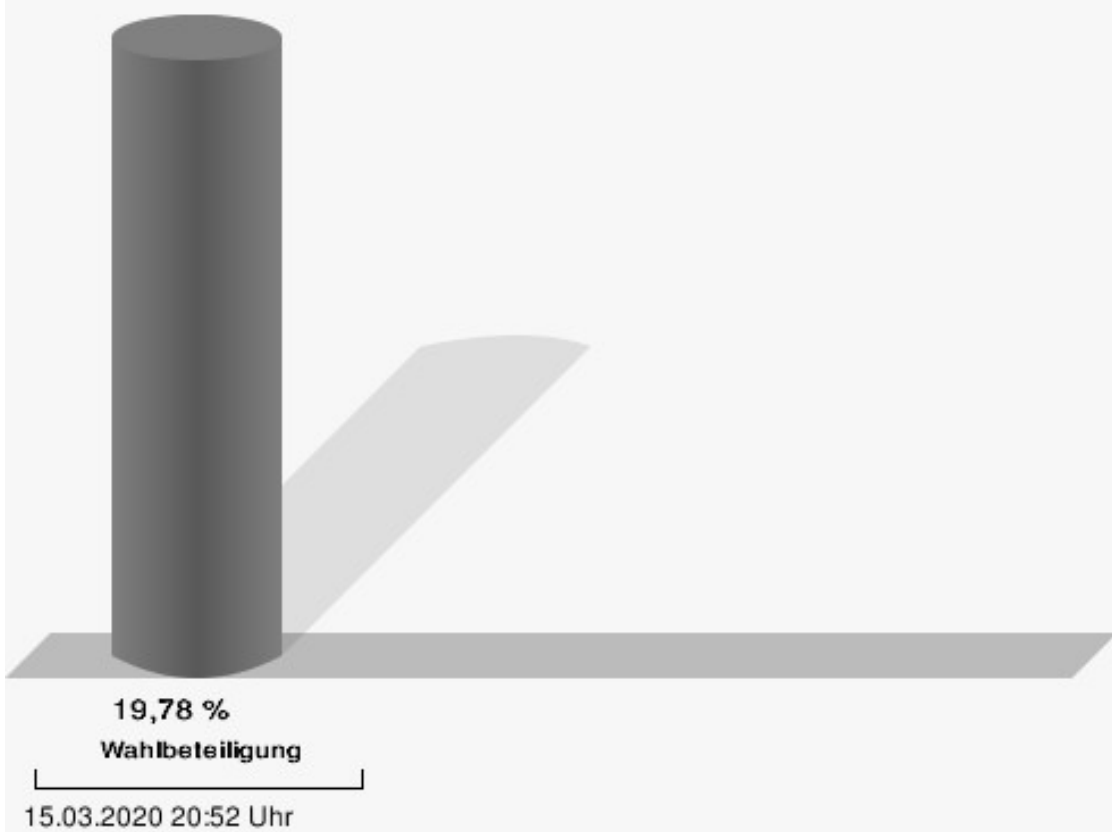
	Anzahl	Prozent
Stephanie Hektor, GRÜNE	19	2,56 %
Bernhard Westhoff-Höltermann, GRÜNE	15	2,02 %
Lucy Hektor, GRÜNE	24	3,24 %
Lutz Loebel, GRÜNE	17	2,29 %
Lilian Großmann, GRÜNE	24	3,24 %
Sarah Bernhard, GRÜNE	39	5,26 %
Leander Großmann, GRÜNE	20	2,70 %
Beate Höltermann, GRÜNE	25	3,37 %
Ellen Hauck, GRÜNE	39	5,26 %
Susanne Großmann, GRÜNE	21	2,83 %
Ingrid Berninger-Luig, GRÜNE	13	1,75 %
Karin Bernard, GRÜNE	12	1,62 %
FREIE WÄHLER / FWE	275	7,40 %
Susanne Seifert, FREIE WÄHLER / FWE	27	9,82 %
Jörg Barth, FREIE WÄHLER / FWE	30	10,91 %
Bianca Holzinger, FREIE WÄHLER / FWE	19	6,91 %
Elke Barth, FREIE WÄHLER / FWE	31	11,27 %
Dr. Hans Jürgen Fahn, FREIE WÄHLER / FWE	34	12,36 %
Gülen Pekdas, FREIE WÄHLER / FWE	19	6,91 %
Rainer Seifert, FREIE WÄHLER / FWE	11	4,00 %
Julia Barth, FREIE WÄHLER / FWE	22	8,00 %
Annette Becker, FREIE WÄHLER / FWE	19	6,91 %
Marie Drachenberg, FREIE WÄHLER / FWE	30	10,91 %
Lena Becker, FREIE WÄHLER / FWE	16	5,82 %
Doris Jakob, FREIE WÄHLER / FWE	17	6,18 %
SPD	1.134	30,53 %
Benjamin Bohlender, SPD	85	7,50 %
Helga Raab-Wasse, SPD	118	10,41 %
Werner Hillerich, SPD	118	10,41 %
Marina Oliveira Zbinden, SPD	55	4,85 %
Michael Mück, SPD	135	11,90 %

	Anzahl	Prozent
Anne Ehrentraut, SPD	64	5,64 %
Gerhard Bader, SPD	71	6,26 %
Andrea Hirte, SPD	40	3,53 %
Hans-Georg Connor, SPD	35	3,09 %
Theresa Büchler, SPD	28	2,47 %
Michael Wöber, SPD	48	4,23 %
Ute Roos, SPD	31	2,73 %
Ulrich Hahn, SPD	27	2,38 %
Heidemarie Kircher, SPD	33	2,91 %
Thomas Franke, SPD	37	3,26 %
Renate Kirchgäßner, SPD	27	2,38 %
Kai Franz, SPD	16	1,41 %
Nicole Jakob, SPD	35	3,09 %
Karl-Heinz Dorn, SPD	23	2,03 %
Petra Peters, SPD	16	1,41 %
Andreas Tikart, SPD	25	2,20 %
Renate Fath, SPD	18	1,59 %
Christine Hirte, SPD	25	2,20 %
Ulrike Neuberger-Bornhorst, SPD	24	2,12 %



FREIE WÄHLER / FWE = FREIE WÄHLER / Freie Wähler Erlenbach

Wahlbeteiligung

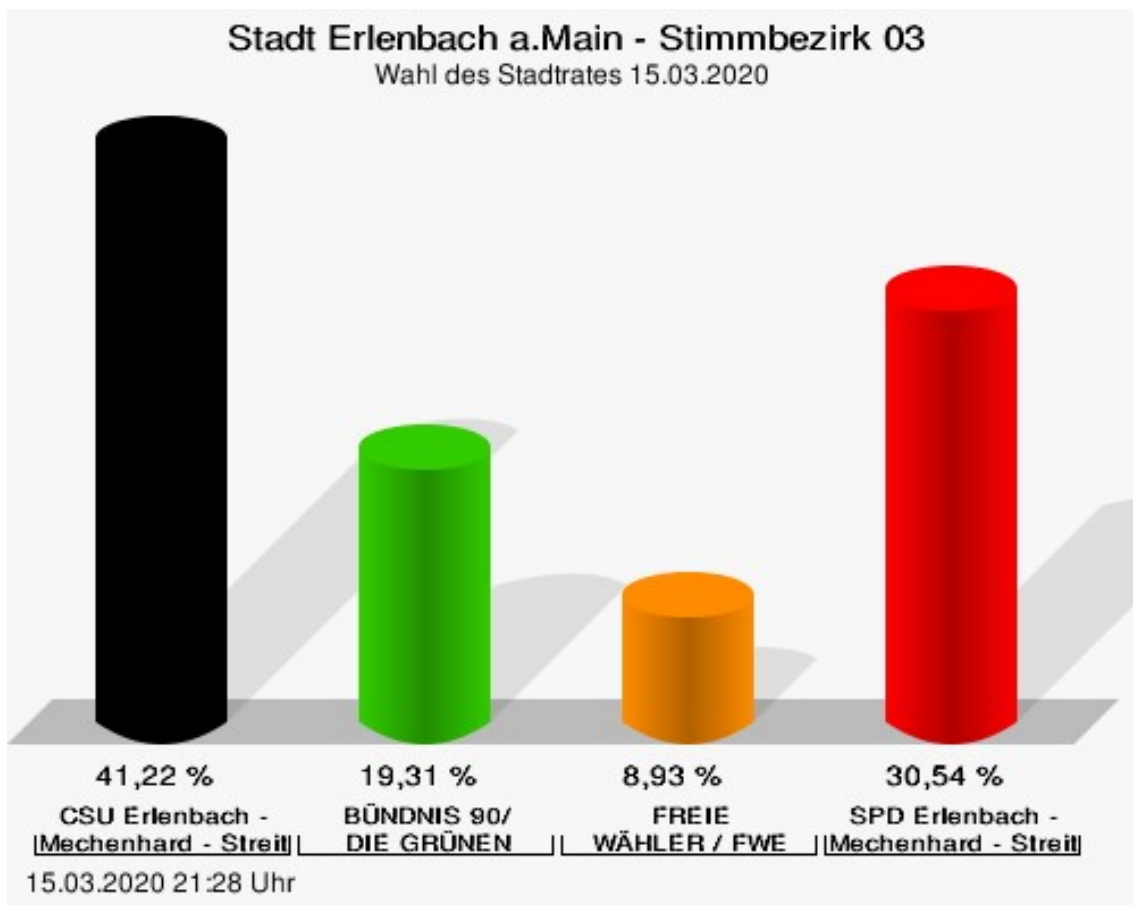


Stimmbezirk 03

	Anzahl	Prozent
CSU	1.667	41,22 %
Martin Gundert, CSU	111	6,66 %
Lisa-Maria Dyroff, CSU	88	5,28 %
Alexander Monert, CSU	120	7,20 %
Claudia Nunner-Bisignano, CSU	72	4,32 %
Gerhard Knüttel, CSU	75	4,50 %
Christoph Grosch, CSU	84	5,04 %
Peter Kümpel, CSU	52	3,12 %
Claudia Müller-Bartels, CSU	99	5,94 %
Marcello Spielmann, CSU	37	2,22 %
Michael Jux, CSU	50	3,00 %
Michael Pfeffer, CSU	57	3,42 %
Gerhard Kroth, CSU	132	7,92 %
Christoph Zöller, CSU	63	3,78 %
Alexander Ruppert, CSU	47	2,82 %
Mustafa Tolaman, CSU	66	3,96 %
Ekrem Jung, CSU	48	2,88 %
Sylvia Berninger, CSU	41	2,46 %
Gerhard Höpfler, CSU	50	3,00 %
Ivo Baumgarten, CSU	108	6,48 %
Gerold Schwiersch, CSU	50	3,00 %
Kerstin Stegmann, CSU	47	2,82 %
Sabine Seipel, CSU	49	2,94 %
Dr. Albrecht Hörlin, CSU	68	4,08 %
Frank Berninger, CSU	53	3,18 %
GRÜNE	781	19,31 %
Petra Münzel, GRÜNE	96	12,29 %
Dr. Eberhard Großmann, GRÜNE	81	10,37 %
Yvonne Holzapfel-Graner, GRÜNE	49	6,27 %
Wolfgang Münzel, GRÜNE	54	6,91 %
Sylvia Deckert, GRÜNE	42	5,38 %
Ulrich Weis, GRÜNE	32	4,10 %
Julia Kautz, GRÜNE	29	3,71 %
Michael Bernhard, GRÜNE	23	2,94 %
Margot Kautz, GRÜNE	21	2,69 %
Tobias Kautz, GRÜNE	27	3,46 %
Matthias Krenz, GRÜNE	23	2,94 %
Julian Deckert, GRÜNE	24	3,07 %

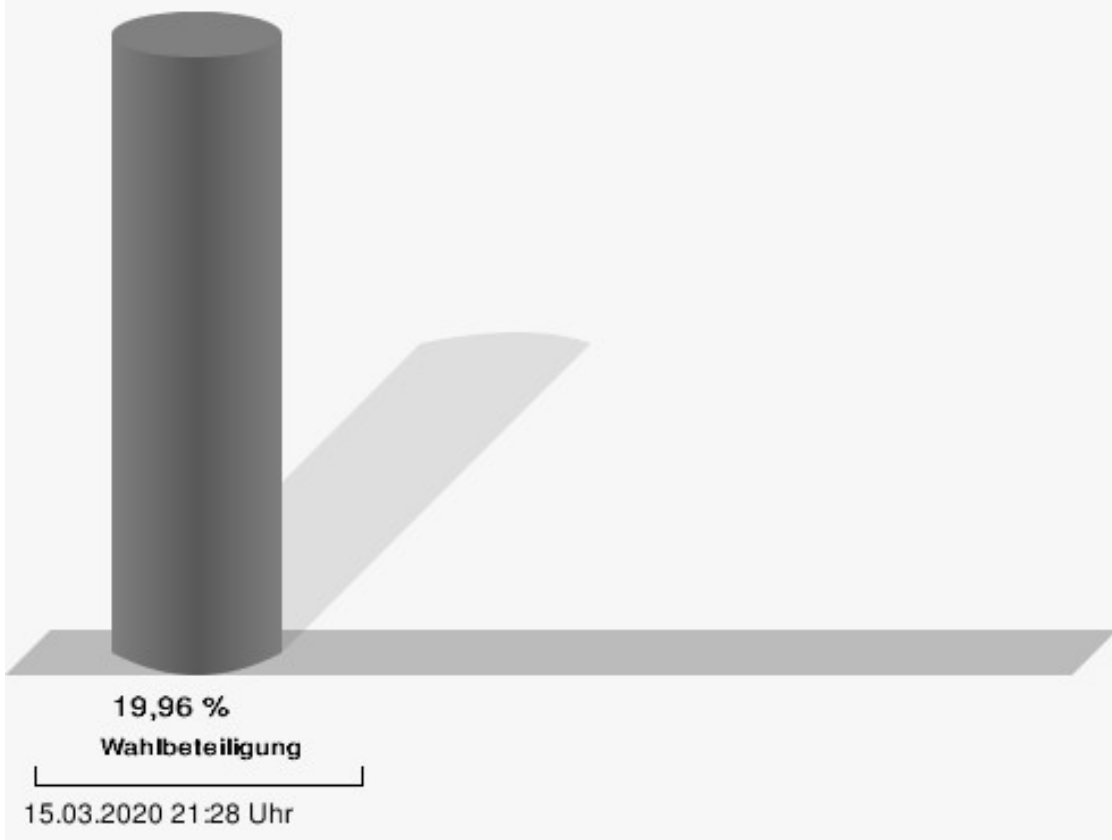
	Anzahl	Prozent
Stephanie Hektor, GRÜNE	22	2,82 %
Bernhard Westhoff-Höltermann, GRÜNE	17	2,18 %
Lucy Hektor, GRÜNE	28	3,59 %
Lutz Loebel, GRÜNE	23	2,94 %
Lilian Großmann, GRÜNE	25	3,20 %
Sarah Bernhard, GRÜNE	22	2,82 %
Leander Großmann, GRÜNE	24	3,07 %
Beate Höltermann, GRÜNE	18	2,30 %
Ellen Hauck, GRÜNE	42	5,38 %
Susanne Großmann, GRÜNE	29	3,71 %
Ingrid Berninger-Luig, GRÜNE	16	2,05 %
Karin Bernard, GRÜNE	14	1,79 %
FREIE WÄHLER / FWE	361	8,93 %
Susanne Seifert, FREIE WÄHLER / FWE	36	9,97 %
Jörg Barth, FREIE WÄHLER / FWE	47	13,02 %
Bianca Holzinger, FREIE WÄHLER / FWE	22	6,09 %
Elke Barth, FREIE WÄHLER / FWE	40	11,08 %
Dr. Hans Jürgen Fahn, FREIE WÄHLER / FWE	52	14,40 %
Gülen Pekdas, FREIE WÄHLER / FWE	28	7,76 %
Rainer Seifert, FREIE WÄHLER / FWE	20	5,54 %
Julia Barth, FREIE WÄHLER / FWE	32	8,86 %
Annette Becker, FREIE WÄHLER / FWE	20	5,54 %
Marie Drachenberg, FREIE WÄHLER / FWE	25	6,93 %
Lena Becker, FREIE WÄHLER / FWE	19	5,26 %
Doris Jakob, FREIE WÄHLER / FWE	20	5,54 %
SPD	1.235	30,54 %
Benjamin Bohlender, SPD	92	7,45 %
Helga Raab-Wasse, SPD	144	11,66 %
Werner Hillerich, SPD	124	10,04 %
Marina Oliveira Zbinden, SPD	59	4,78 %
Michael Mück, SPD	102	8,26 %

	Anzahl	Prozent
Anne Ehrentraut, SPD	60	4,86 %
Gerhard Bader, SPD	60	4,86 %
Andrea Hirte, SPD	38	3,08 %
Hans-Georg Connor, SPD	48	3,89 %
Theresa Büchler, SPD	26	2,11 %
Michael Wöber, SPD	50	4,05 %
Ute Roos, SPD	23	1,86 %
Ulrich Hahn, SPD	54	4,37 %
Heidemarie Kircher, SPD	25	2,02 %
Thomas Franke, SPD	39	3,16 %
Renate Kirchgäßner, SPD	41	3,32 %
Kai Franz, SPD	35	2,83 %
Nicole Jakob, SPD	33	2,67 %
Karl-Heinz Dorn, SPD	37	3,00 %
Petra Peters, SPD	22	1,78 %
Andreas Tikart, SPD	19	1,54 %
Renate Fath, SPD	34	2,75 %
Christine Hirte, SPD	33	2,67 %
Ulrike Neuberger-Bornhorst, SPD	37	3,00 %



FREIE WÄHLER / FWE = FREIE WÄHLER / Freie Wähler Erlenbach

Wahlbeteiligung

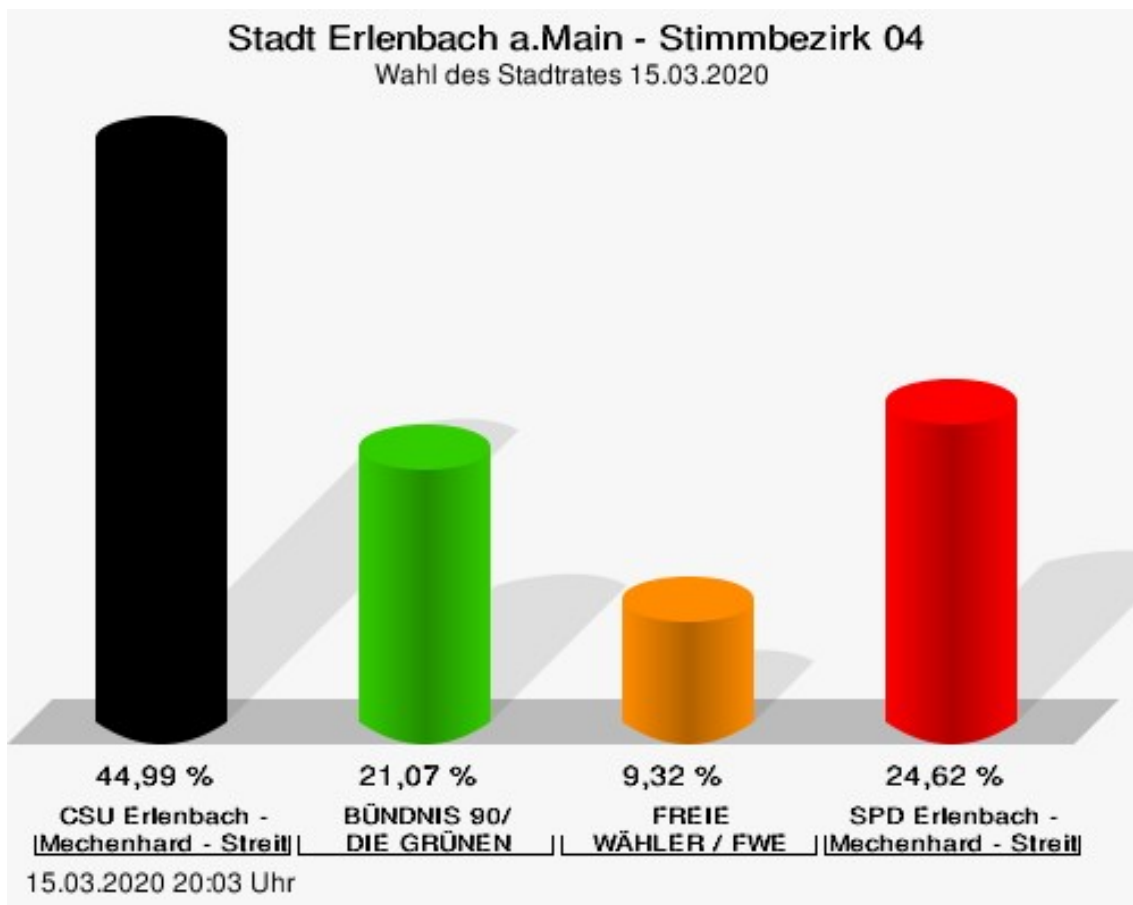


Stimmbezirk 04

	Anzahl	Prozent
CSU	1.559	44,99 %
Martin Gundert, CSU	110	7,06 %
Lisa-Maria Dyroff, CSU	72	4,62 %
Alexander Monert, CSU	89	5,71 %
Claudia Nunner-Bisignano, CSU	71	4,55 %
Gerhard Knüttel, CSU	58	3,72 %
Christoph Grosch, CSU	71	4,55 %
Peter Kümpel, CSU	67	4,30 %
Claudia Müller-Bartels, CSU	82	5,26 %
Marcello Spielmann, CSU	48	3,08 %
Michael Jux, CSU	43	2,76 %
Michael Pfeffer, CSU	67	4,30 %
Gerhard Kroth, CSU	76	4,87 %
Christoph Zöller, CSU	61	3,91 %
Alexander Ruppert, CSU	43	2,76 %
Mustafa Tolaman, CSU	142	9,11 %
Ekrem Jung, CSU	46	2,95 %
Sylvia Berninger, CSU	36	2,31 %
Gerhard Höpfler, CSU	49	3,14 %
Ivo Baumgarten, CSU	93	5,97 %
Gerold Schwiersch, CSU	43	2,76 %
Kerstin Stegmann, CSU	41	2,63 %
Sabine Seipel, CSU	55	3,53 %
Dr. Albrecht Hörlin, CSU	43	2,76 %
Frank Berninger, CSU	53	3,40 %
GRÜNE	730	21,07 %
Petra Münzel, GRÜNE	72	9,86 %
Dr. Eberhard Großmann, GRÜNE	63	8,63 %
Yvonne Holzapfel-Graner, GRÜNE	27	3,70 %
Wolfgang Münzel, GRÜNE	40	5,48 %
Sylvia Deckert, GRÜNE	40	5,48 %
Ulrich Weis, GRÜNE	28	3,84 %
Julia Kautz, GRÜNE	22	3,01 %
Michael Bernhard, GRÜNE	40	5,48 %
Margot Kautz, GRÜNE	28	3,84 %
Tobias Kautz, GRÜNE	22	3,01 %
Matthias Krenz, GRÜNE	22	3,01 %
Julian Deckert, GRÜNE	20	2,74 %

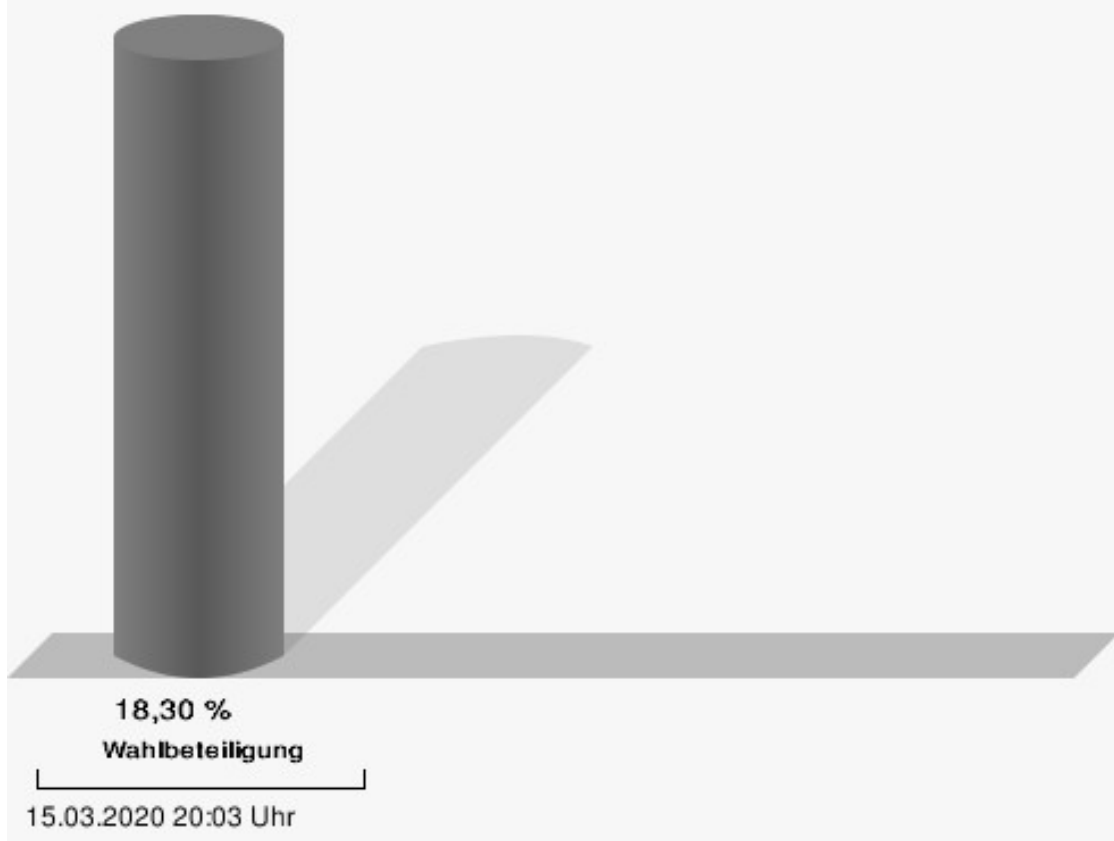
	Anzahl	Prozent
Stephanie Hektor, GRÜNE	40	5,48 %
Bernhard Westhoff-Höltermann, GRÜNE	19	2,60 %
Lucy Hektor, GRÜNE	31	4,25 %
Lutz Loebel, GRÜNE	21	2,88 %
Lilian Großmann, GRÜNE	18	2,47 %
Sarah Bernhard, GRÜNE	32	4,38 %
Leander Großmann, GRÜNE	18	2,47 %
Beate Höltermann, GRÜNE	25	3,42 %
Ellen Hauck, GRÜNE	42	5,75 %
Susanne Großmann, GRÜNE	24	3,29 %
Ingrid Berninger-Luig, GRÜNE	19	2,60 %
Karin Bernard, GRÜNE	17	2,33 %
FREIE WÄHLER / FWE	323	9,32 %
Susanne Seifert, FREIE WÄHLER / FWE	39	12,07 %
Jörg Barth, FREIE WÄHLER / FWE	20	6,19 %
Bianca Holzinger, FREIE WÄHLER / FWE	27	8,36 %
Elke Barth, FREIE WÄHLER / FWE	25	7,74 %
Dr. Hans Jürgen Fahn, FREIE WÄHLER / FWE	42	13,00 %
Gülen Pekdas, FREIE WÄHLER / FWE	29	8,98 %
Rainer Seifert, FREIE WÄHLER / FWE	28	8,67 %
Julia Barth, FREIE WÄHLER / FWE	17	5,26 %
Annette Becker, FREIE WÄHLER / FWE	32	9,91 %
Marie Drachenberg, FREIE WÄHLER / FWE	27	8,36 %
Lena Becker, FREIE WÄHLER / FWE	18	5,57 %
Doris Jakob, FREIE WÄHLER / FWE	19	5,88 %
SPD	853	24,62 %
Benjamin Bohlender, SPD	45	5,28 %
Helga Raab-Wasse, SPD	82	9,61 %
Werner Hillerich, SPD	70	8,21 %
Marina Oliveira Zbinden, SPD	45	5,28 %
Michael Mück, SPD	60	7,03 %

	Anzahl	Prozent
Anne Ehrentraut, SPD	59	6,92 %
Gerhard Bader, SPD	48	5,63 %
Andrea Hirte, SPD	29	3,40 %
Hans-Georg Connor, SPD	28	3,28 %
Theresa Büchler, SPD	38	4,45 %
Michael Wöber, SPD	45	5,28 %
Ute Roos, SPD	26	3,05 %
Ulrich Hahn, SPD	34	3,99 %
Heidemarie Kircher, SPD	21	2,46 %
Thomas Franke, SPD	24	2,81 %
Renate Kirchgäßner, SPD	25	2,93 %
Kai Franz, SPD	29	3,40 %
Nicole Jakob, SPD	20	2,34 %
Karl-Heinz Dorn, SPD	17	1,99 %
Petra Peters, SPD	23	2,70 %
Andreas Tikart, SPD	19	2,23 %
Renate Fath, SPD	15	1,76 %
Christine Hirte, SPD	13	1,52 %
Ulrike Neuberger-Bornhorst, SPD	38	4,45 %



FREIE WÄHLER / FWE = FREIE WÄHLER / Freie Wähler Erlenbach

Wahlbeteiligung

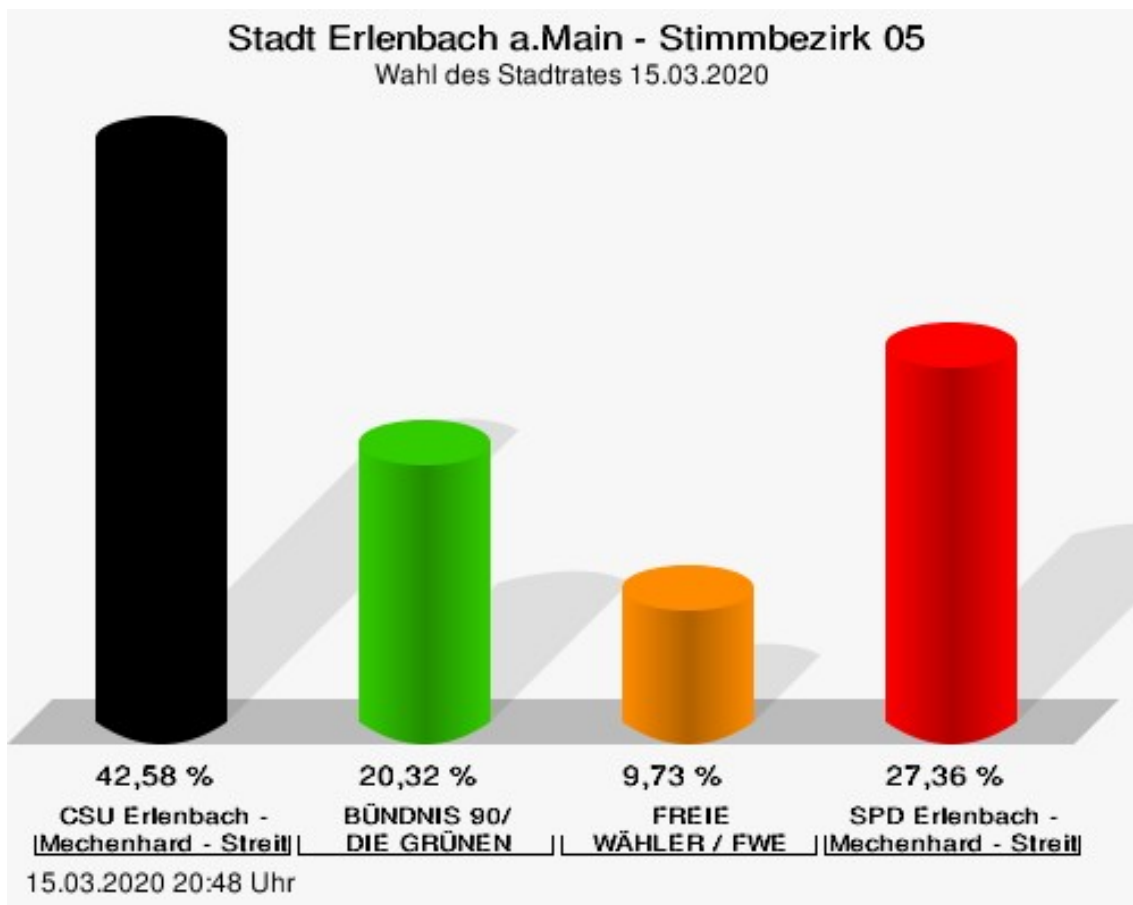


Stimmbezirk 05

	Anzahl	Prozent
CSU	1.343	42,58 %
Martin Gundert, CSU	99	7,37 %
Lisa-Maria Dyroff, CSU	73	5,44 %
Alexander Monert, CSU	88	6,55 %
Claudia Nunner-Bisignano, CSU	44	3,28 %
Gerhard Knüttel, CSU	66	4,91 %
Christoph Grosch, CSU	67	4,99 %
Peter Kümpel, CSU	46	3,43 %
Claudia Müller-Bartels, CSU	54	4,02 %
Marcello Spielmann, CSU	45	3,35 %
Michael Jux, CSU	61	4,54 %
Michael Pfeffer, CSU	60	4,47 %
Gerhard Kroth, CSU	59	4,39 %
Christoph Zöller, CSU	57	4,24 %
Alexander Ruppert, CSU	54	4,02 %
Mustafa Tolaman, CSU	98	7,30 %
Ekrem Jung, CSU	42	3,13 %
Sylvia Berninger, CSU	47	3,50 %
Gerhard Höpfler, CSU	34	2,53 %
Ivo Baumgarten, CSU	45	3,35 %
Gerold Schwiersch, CSU	38	2,83 %
Kerstin Stegmann, CSU	34	2,53 %
Sabine Seipel, CSU	50	3,72 %
Dr. Albrecht Hörlin, CSU	42	3,13 %
Frank Berninger, CSU	40	2,98 %
GRÜNE	641	20,32 %
Petra Münzel, GRÜNE	69	10,76 %
Dr. Eberhard Großmann, GRÜNE	57	8,89 %
Yvonne Holzapfel-Graner, GRÜNE	29	4,52 %
Wolfgang Münzel, GRÜNE	39	6,08 %
Sylvia Deckert, GRÜNE	34	5,30 %
Ulrich Weis, GRÜNE	25	3,90 %
Julia Kautz, GRÜNE	27	4,21 %
Michael Bernhard, GRÜNE	23	3,59 %
Margot Kautz, GRÜNE	22	3,43 %
Tobias Kautz, GRÜNE	18	2,81 %
Matthias Krenz, GRÜNE	17	2,65 %
Julian Deckert, GRÜNE	21	3,28 %

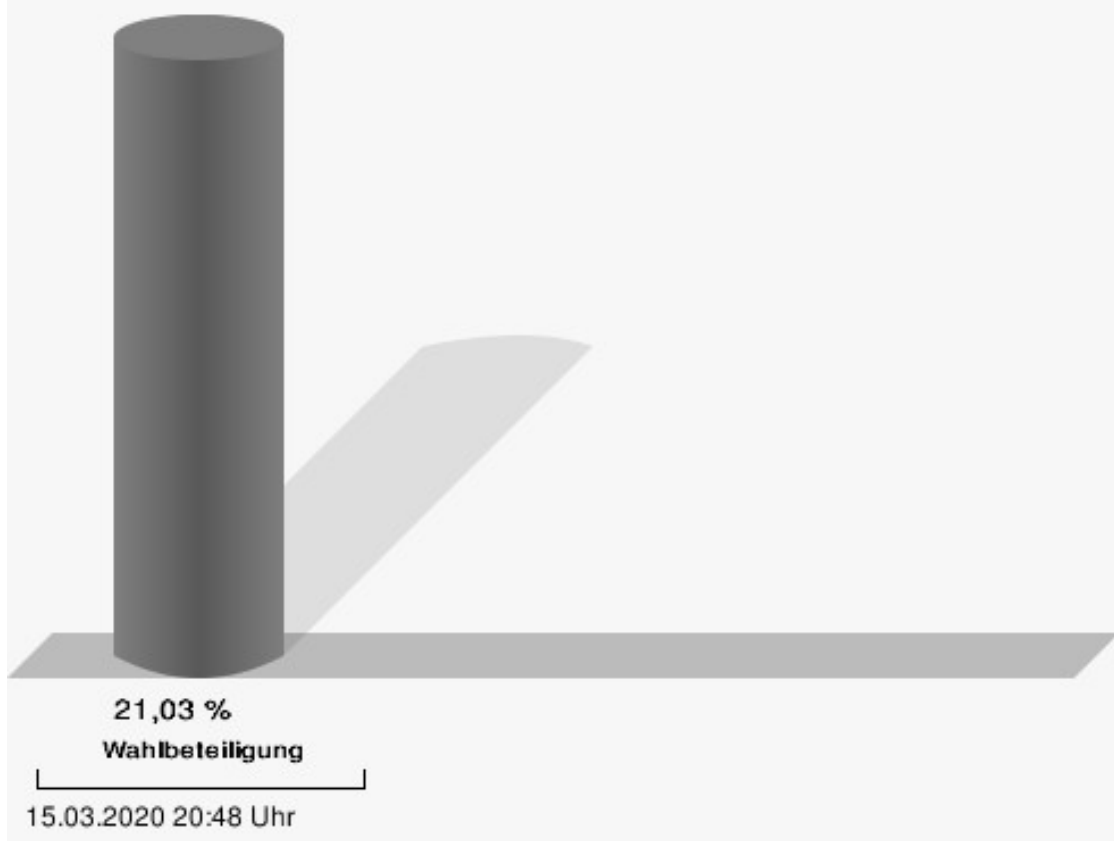
	Anzahl	Prozent
Stephanie Hektor, GRÜNE	25	3,90 %
Bernhard Westhoff-Höltermann, GRÜNE	18	2,81 %
Lucy Hektor, GRÜNE	22	3,43 %
Lutz Loebel, GRÜNE	20	3,12 %
Lilian Großmann, GRÜNE	20	3,12 %
Sarah Bernhard, GRÜNE	24	3,74 %
Leander Großmann, GRÜNE	30	4,68 %
Beate Höltermann, GRÜNE	27	4,21 %
Ellen Hauck, GRÜNE	19	2,96 %
Susanne Großmann, GRÜNE	24	3,74 %
Ingrid Berninger-Luig, GRÜNE	16	2,50 %
Karin Bernard, GRÜNE	15	2,34 %
FREIE WÄHLER / FWE	307	9,73 %
Susanne Seifert, FREIE WÄHLER / FWE	29	9,45 %
Jörg Barth, FREIE WÄHLER / FWE	43	14,01 %
Bianca Holzinger, FREIE WÄHLER / FWE	24	7,82 %
Elke Barth, FREIE WÄHLER / FWE	30	9,77 %
Dr. Hans Jürgen Fahn, FREIE WÄHLER / FWE	30	9,77 %
Gülen Pekdas, FREIE WÄHLER / FWE	27	8,79 %
Rainer Seifert, FREIE WÄHLER / FWE	18	5,86 %
Julia Barth, FREIE WÄHLER / FWE	24	7,82 %
Annette Becker, FREIE WÄHLER / FWE	20	6,51 %
Marie Drachenberg, FREIE WÄHLER / FWE	29	9,45 %
Lena Becker, FREIE WÄHLER / FWE	15	4,89 %
Doris Jakob, FREIE WÄHLER / FWE	18	5,86 %
SPD	863	27,36 %
Benjamin Bohlender, SPD	61	7,07 %
Helga Raab-Wasse, SPD	95	11,01 %
Werner Hillerich, SPD	90	10,43 %
Marina Oliveira Zbinden, SPD	38	4,40 %
Michael Mück, SPD	70	8,11 %

	Anzahl	Prozent
Anne Ehrentraut, SPD	57	6,60 %
Gerhard Bader, SPD	54	6,26 %
Andrea Hirte, SPD	27	3,13 %
Hans-Georg Connor, SPD	30	3,48 %
Theresa Büchler, SPD	23	2,67 %
Michael Wöber, SPD	26	3,01 %
Ute Roos, SPD	20	2,32 %
Ulrich Hahn, SPD	43	4,98 %
Heidemarie Kircher, SPD	17	1,97 %
Thomas Franke, SPD	18	2,09 %
Renate Kirchgäßner, SPD	18	2,09 %
Kai Franz, SPD	23	2,67 %
Nicole Jakob, SPD	30	3,48 %
Karl-Heinz Dorn, SPD	26	3,01 %
Petra Peters, SPD	18	2,09 %
Andreas Tikart, SPD	16	1,85 %
Renate Fath, SPD	20	2,32 %
Christine Hirte, SPD	15	1,74 %
Ulrike Neuberger-Bornhorst, SPD	28	3,24 %



FREIE WÄHLER / FWE = FREIE WÄHLER / Freie Wähler Erlenbach

Wahlbeteiligung

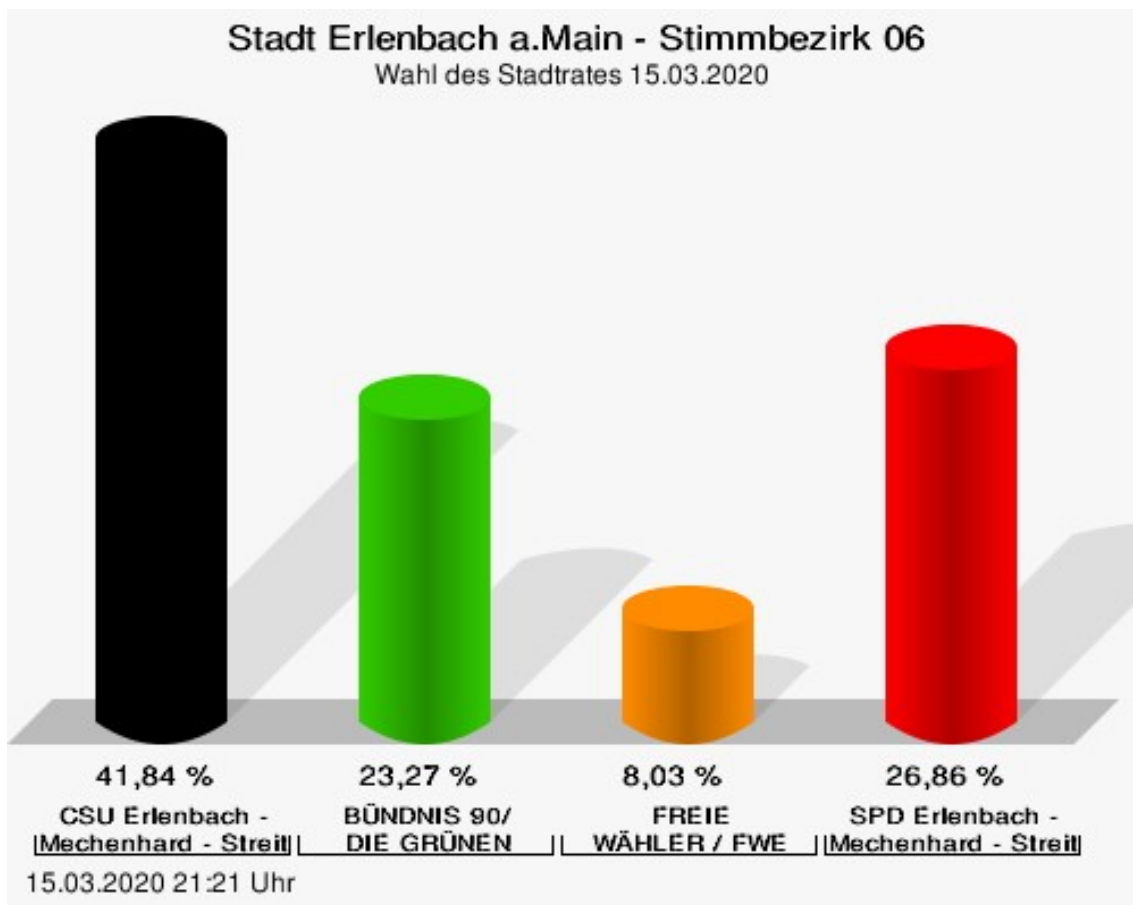


Stimmbezirk 06

	Anzahl	Prozent
CSU	1.453	41,84 %
Martin Gundert, CSU	95	6,54 %
Lisa-Maria Dyroff, CSU	69	4,75 %
Alexander Monert, CSU	108	7,43 %
Claudia Nunner-Bisignano, CSU	68	4,68 %
Gerhard Knüttel, CSU	63	4,34 %
Christoph Grosch, CSU	66	4,54 %
Peter Kümpel, CSU	62	4,27 %
Claudia Müller-Bartels, CSU	73	5,02 %
Marcello Spielmann, CSU	57	3,92 %
Michael Jux, CSU	45	3,10 %
Michael Pfeffer, CSU	51	3,51 %
Gerhard Kroth, CSU	75	5,16 %
Christoph Zöller, CSU	50	3,44 %
Alexander Ruppert, CSU	50	3,44 %
Mustafa Tolaman, CSU	61	4,20 %
Ekrem Jung, CSU	51	3,51 %
Sylvia Berninger, CSU	60	4,13 %
Gerhard Höpfler, CSU	29	2,00 %
Ivo Baumgarten, CSU	75	5,16 %
Gerold Schwiersch, CSU	33	2,27 %
Kerstin Stegmann, CSU	43	2,96 %
Sabine Seipel, CSU	59	4,06 %
Dr. Albrecht Hörlin, CSU	50	3,44 %
Frank Berninger, CSU	60	4,13 %
GRÜNE	808	23,27 %
Petra Münzel, GRÜNE	85	10,52 %
Dr. Eberhard Großmann, GRÜNE	83	10,27 %
Yvonne Holzapfel-Graner, GRÜNE	33	4,08 %
Wolfgang Münzel, GRÜNE	41	5,07 %
Sylvia Deckert, GRÜNE	42	5,20 %
Ulrich Weis, GRÜNE	31	3,84 %
Julia Kautz, GRÜNE	28	3,47 %
Michael Bernhard, GRÜNE	38	4,70 %
Margot Kautz, GRÜNE	25	3,09 %
Tobias Kautz, GRÜNE	28	3,47 %
Matthias Krenz, GRÜNE	23	2,85 %
Julian Deckert, GRÜNE	25	3,09 %

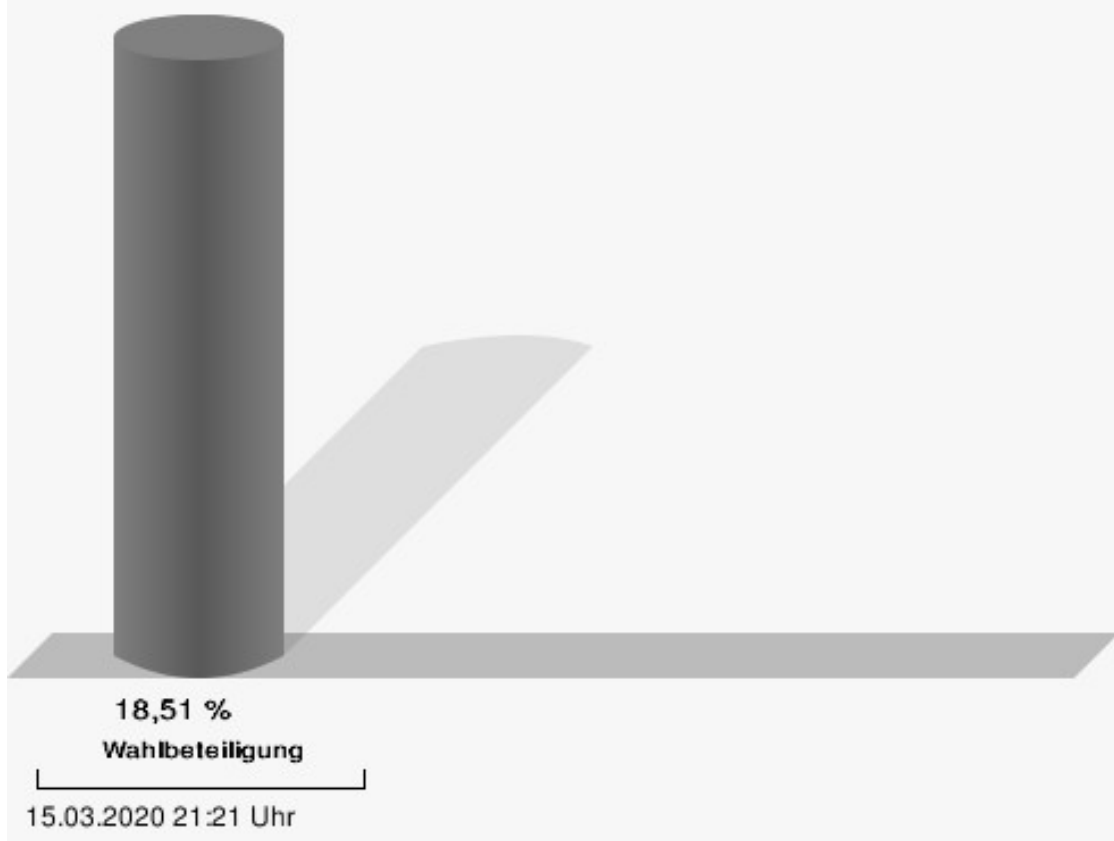
	Anzahl	Prozent
Stephanie Hektor, GRÜNE	28	3,47 %
Bernhard Westhoff-Höltermann, GRÜNE	21	2,60 %
Lucy Hektor, GRÜNE	30	3,71 %
Lutz Loebel, GRÜNE	22	2,72 %
Lilian Großmann, GRÜNE	27	3,34 %
Sarah Bernhard, GRÜNE	25	3,09 %
Leander Großmann, GRÜNE	30	3,71 %
Beate Höltermann, GRÜNE	22	2,72 %
Ellen Hauck, GRÜNE	44	5,45 %
Susanne Großmann, GRÜNE	27	3,34 %
Ingrid Berninger-Luig, GRÜNE	27	3,34 %
Karin Bernard, GRÜNE	23	2,85 %
FREIE WÄHLER / FWE	279	8,03 %
Susanne Seifert, FREIE WÄHLER / FWE	22	7,89 %
Jörg Barth, FREIE WÄHLER / FWE	36	12,90 %
Bianca Holzinger, FREIE WÄHLER / FWE	27	9,68 %
Elke Barth, FREIE WÄHLER / FWE	26	9,32 %
Dr. Hans Jürgen Fahn, FREIE WÄHLER / FWE	33	11,83 %
Gülen Pekdas, FREIE WÄHLER / FWE	18	6,45 %
Rainer Seifert, FREIE WÄHLER / FWE	14	5,02 %
Julia Barth, FREIE WÄHLER / FWE	21	7,53 %
Annette Becker, FREIE WÄHLER / FWE	23	8,24 %
Marie Drachenberg, FREIE WÄHLER / FWE	24	8,60 %
Lena Becker, FREIE WÄHLER / FWE	14	5,02 %
Doris Jakob, FREIE WÄHLER / FWE	21	7,53 %
SPD	933	26,86 %
Benjamin Bohlender, SPD	56	6,00 %
Helga Raab-Wasse, SPD	101	10,83 %
Werner Hillerich, SPD	94	10,08 %
Marina Oliveira Zbinden, SPD	32	3,43 %
Michael Mück, SPD	75	8,04 %

	Anzahl	Prozent
Anne Ehrentraut, SPD	75	8,04 %
Gerhard Bader, SPD	54	5,79 %
Andrea Hirte, SPD	41	4,39 %
Hans-Georg Connor, SPD	28	3,00 %
Theresa Büchler, SPD	25	2,68 %
Michael Wöber, SPD	32	3,43 %
Ute Roos, SPD	17	1,82 %
Ulrich Hahn, SPD	26	2,79 %
Heidemarie Kircher, SPD	13	1,39 %
Thomas Franke, SPD	29	3,11 %
Renate Kirchgäßner, SPD	24	2,57 %
Kai Franz, SPD	31	3,32 %
Nicole Jakob, SPD	44	4,72 %
Karl-Heinz Dorn, SPD	22	2,36 %
Petra Peters, SPD	23	2,47 %
Andreas Tikart, SPD	13	1,39 %
Renate Fath, SPD	21	2,25 %
Christine Hirte, SPD	27	2,89 %
Ulrike Neuberger-Bornhorst, SPD	30	3,22 %



FREIE WÄHLER / FWE = FREIE WÄHLER / Freie Wähler Erlenbach

Wahlbeteiligung

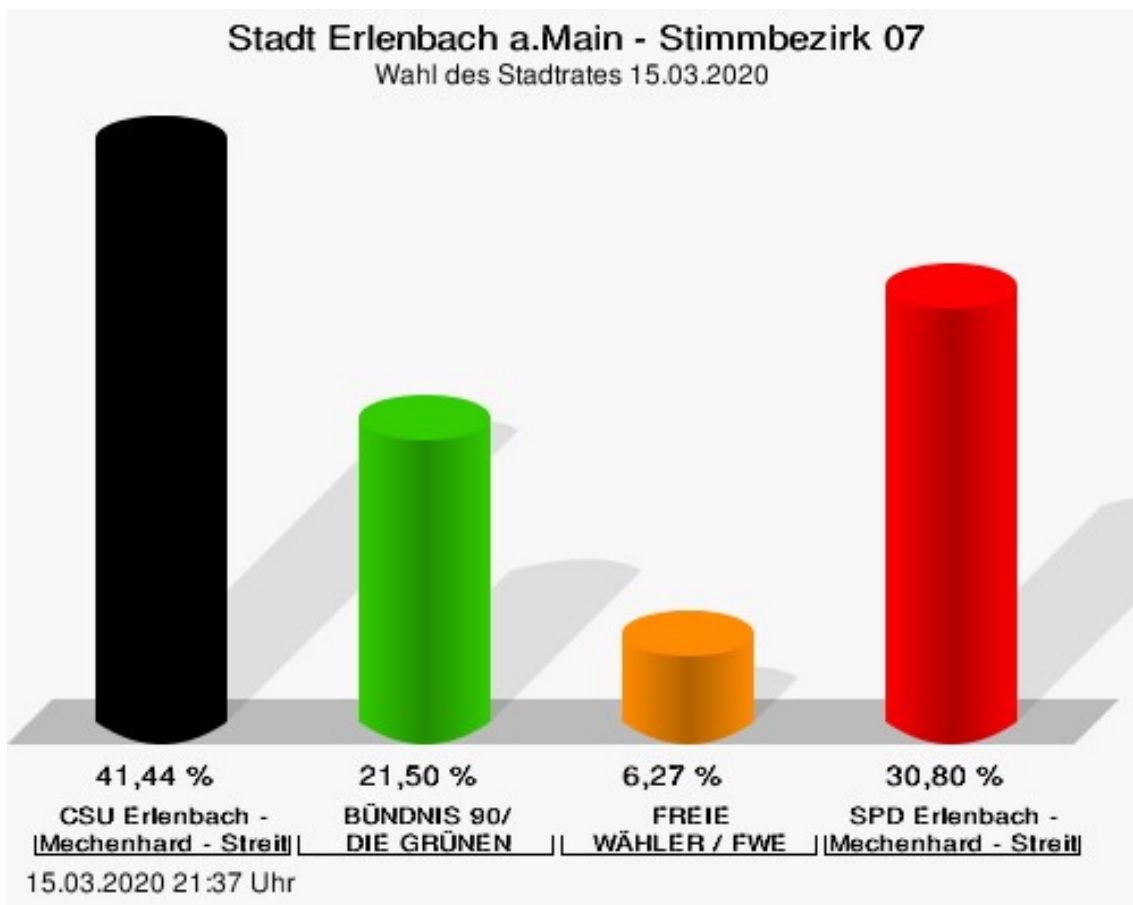


Stimmbezirk 07

	Anzahl	Prozent
CSU	1.328	41,44 %
Martin Gundert, CSU	81	6,10 %
Lisa-Maria Dyroff, CSU	55	4,14 %
Alexander Monert, CSU	75	5,65 %
Claudia Nunner-Bisignano, CSU	46	3,46 %
Gerhard Knüttel, CSU	115	8,66 %
Christoph Grosch, CSU	31	2,33 %
Peter Kümpel, CSU	109	8,21 %
Claudia Müller-Bartels, CSU	59	4,44 %
Marcello Spielmann, CSU	22	1,66 %
Michael Jux, CSU	21	1,58 %
Michael Pfeffer, CSU	113	8,51 %
Gerhard Kroth, CSU	63	4,74 %
Christoph Zöller, CSU	45	3,39 %
Alexander Ruppert, CSU	19	1,43 %
Mustafa Tolaman, CSU	23	1,73 %
Ekrem Jung, CSU	58	4,37 %
Sylvia Berninger, CSU	42	3,16 %
Gerhard Höpfler, CSU	27	2,03 %
Ivo Baumgarten, CSU	50	3,77 %
Gerold Schwiersch, CSU	16	1,20 %
Kerstin Stegmann, CSU	62	4,67 %
Sabine Seipel, CSU	29	2,18 %
Dr. Albrecht Hörlin, CSU	31	2,33 %
Frank Berninger, CSU	136	10,24 %
GRÜNE	689	21,50 %
Petra Münzel, GRÜNE	80	11,61 %
Dr. Eberhard Großmann, GRÜNE	50	7,26 %
Yvonne Holzapfel-Graner, GRÜNE	24	3,48 %
Wolfgang Münzel, GRÜNE	86	12,48 %
Sylvia Deckert, GRÜNE	39	5,66 %
Ulrich Weis, GRÜNE	27	3,92 %
Julia Kautz, GRÜNE	32	4,64 %
Michael Bernhard, GRÜNE	25	3,63 %
Margot Kautz, GRÜNE	18	2,61 %
Tobias Kautz, GRÜNE	29	4,21 %
Matthias Krenz, GRÜNE	17	2,47 %
Julian Deckert, GRÜNE	19	2,76 %


	Anzahl	Prozent
Stephanie Hektor, GRÜNE	26	3,77 %
Bernhard Westhoff-Höltermann, GRÜNE	22	3,19 %
Lucy Hektor, GRÜNE	17	2,47 %
Lutz Loebel, GRÜNE	16	2,32 %
Lilian Großmann, GRÜNE	16	2,32 %
Sarah Bernhard, GRÜNE	15	2,18 %
Leander Großmann, GRÜNE	17	2,47 %
Beate Höltermann, GRÜNE	41	5,95 %
Ellen Hauck, GRÜNE	25	3,63 %
Susanne Großmann, GRÜNE	12	1,74 %
Ingrid Berninger-Luig, GRÜNE	13	1,89 %
Karin Bernard, GRÜNE	23	3,34 %
FREIE WÄHLER / FWE	201	6,27 %
Susanne Seifert, FREIE WÄHLER / FWE	19	9,45 %
Jörg Barth, FREIE WÄHLER / FWE	19	9,45 %
Bianca Holzinger, FREIE WÄHLER / FWE	13	6,47 %
Elke Barth, FREIE WÄHLER / FWE	18	8,96 %
Dr. Hans Jürgen Fahn, FREIE WÄHLER / FWE	15	7,46 %
Gülen Pekdas, FREIE WÄHLER / FWE	11	5,47 %
Rainer Seifert, FREIE WÄHLER / FWE	11	5,47 %
Julia Barth, FREIE WÄHLER / FWE	11	5,47 %
Annette Becker, FREIE WÄHLER / FWE	48	23,88 %
Marie Drachenberg, FREIE WÄHLER / FWE	16	7,96 %
Lena Becker, FREIE WÄHLER / FWE	10	4,98 %
Doris Jakob, FREIE WÄHLER / FWE	10	4,98 %
SPD	987	30,80 %
Benjamin Bohlender, SPD	191	19,35 %
Helga Raab-Wasse, SPD	115	11,65 %
Werner Hillerich, SPD	70	7,09 %
Marina Oliveira Zbinden, SPD	96	9,73 %
Michael Mück, SPD	51	5,17 %

	Anzahl	Prozent
Anne Ehrentraut, SPD	27	2,74 %
Gerhard Bader, SPD	32	3,24 %
Andrea Hirte, SPD	19	1,93 %
Hans-Georg Connor, SPD	22	2,23 %
Theresa Büchler, SPD	28	2,84 %
Michael Wöber, SPD	27	2,74 %
Ute Roos, SPD	21	2,13 %
Ulrich Hahn, SPD	31	3,14 %
Heidemarie Kircher, SPD	11	1,11 %
Thomas Franke, SPD	69	6,99 %
Renate Kirchgäßner, SPD	42	4,26 %
Kai Franz, SPD	24	2,43 %
Nicole Jakob, SPD	26	2,63 %
Karl-Heinz Dorn, SPD	22	2,23 %
Petra Peters, SPD	9	0,91 %
Andreas Tikart, SPD	12	1,22 %
Renate Fath, SPD	10	1,01 %
Christine Hirte, SPD	10	1,01 %
Ulrike Neuberger-Bornhorst, SPD	22	2,23 %



FREIE WÄHLER / FWE = FREIE WÄHLER / Freie Wähler Erlenbach

Wahlbeteiligung

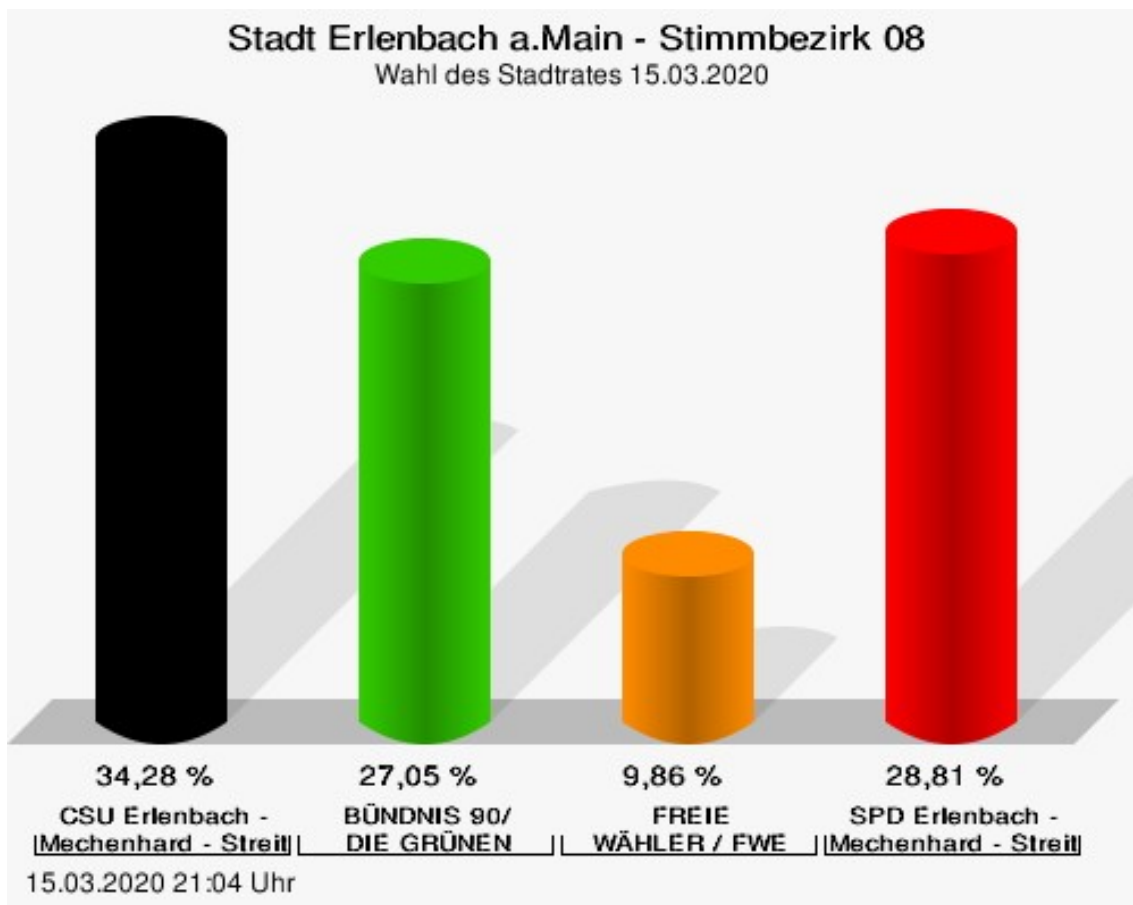


Stimmbezirk 08

	Anzahl	Prozent
CSU	1.033	34,28 %
Martin Gundert, CSU	69	6,68 %
Lisa-Maria Dyroff, CSU	48	4,65 %
Alexander Monert, CSU	45	4,36 %
Claudia Nunner-Bisignano, CSU	40	3,87 %
Gerhard Knüttel, CSU	78	7,55 %
Christoph Grosch, CSU	35	3,39 %
Peter Kümpel, CSU	77	7,45 %
Claudia Müller-Bartels, CSU	64	6,20 %
Marcello Spielmann, CSU	34	3,29 %
Michael Jux, CSU	26	2,52 %
Michael Pfeffer, CSU	89	8,62 %
Gerhard Kroth, CSU	30	2,90 %
Christoph Zöller, CSU	28	2,71 %
Alexander Ruppert, CSU	21	2,03 %
Mustafa Tolaman, CSU	32	3,10 %
Ekrem Jung, CSU	42	4,07 %
Sylvia Berninger, CSU	22	2,13 %
Gerhard Höpfler, CSU	29	2,81 %
Ivo Baumgarten, CSU	29	2,81 %
Gerold Schwiersch, CSU	17	1,65 %
Kerstin Stegmann, CSU	29	2,81 %
Sabine Seipel, CSU	17	1,65 %
Dr. Albrecht Hörlin, CSU	21	2,03 %
Frank Berninger, CSU	111	10,75 %
GRÜNE	815	27,05 %
Petra Münzel, GRÜNE	97	11,90 %
Dr. Eberhard Großmann, GRÜNE	65	7,98 %
Yvonne Holzapfel-Graner, GRÜNE	38	4,66 %
Wolfgang Münzel, GRÜNE	115	14,11 %
Sylvia Deckert, GRÜNE	46	5,64 %
Ulrich Weis, GRÜNE	28	3,44 %
Julia Kautz, GRÜNE	25	3,07 %
Michael Bernhard, GRÜNE	32	3,93 %
Margot Kautz, GRÜNE	20	2,45 %
Tobias Kautz, GRÜNE	16	1,96 %
Matthias Krenz, GRÜNE	22	2,70 %
Julian Deckert, GRÜNE	23	2,82 %

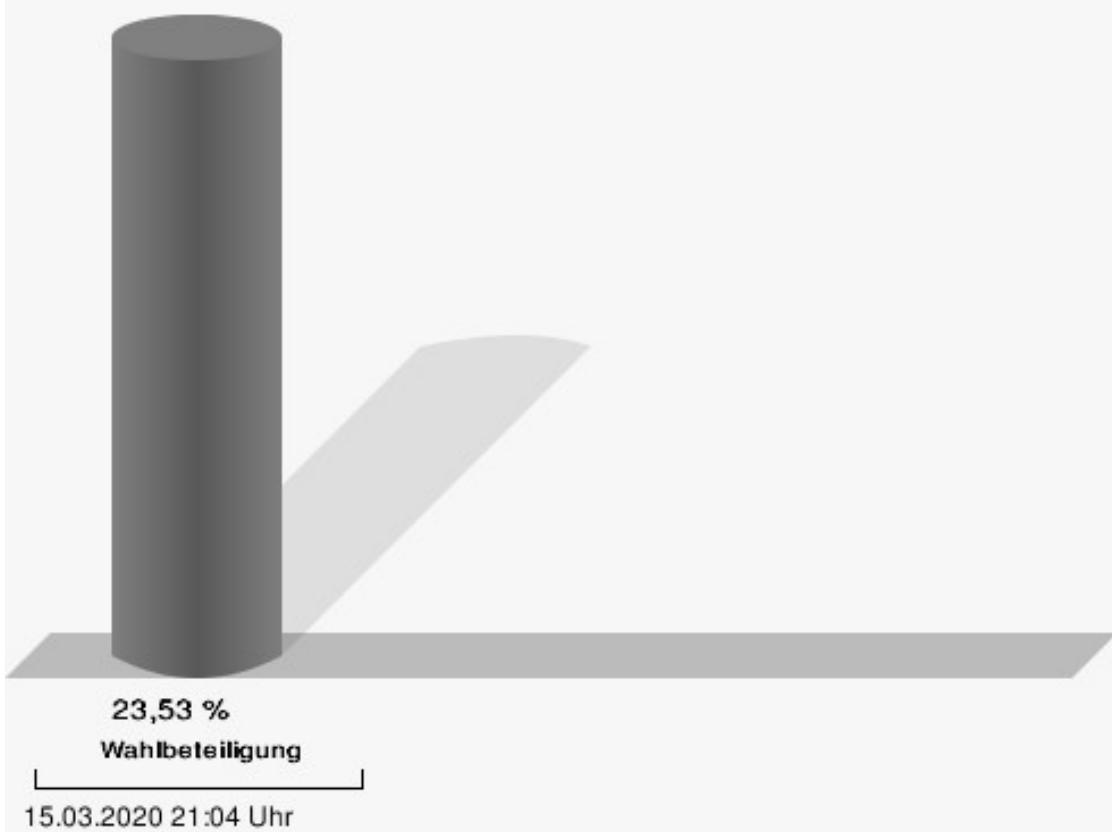
	Anzahl	Prozent
Stephanie Hektor, GRÜNE	26	3,19 %
Bernhard Westhoff-Höltermann, GRÜNE	35	4,29 %
Lucy Hektor, GRÜNE	19	2,33 %
Lutz Loebel, GRÜNE	13	1,60 %
Lilian Großmann, GRÜNE	24	2,94 %
Sarah Bernhard, GRÜNE	21	2,58 %
Leander Großmann, GRÜNE	20	2,45 %
Beate Höltermann, GRÜNE	42	5,15 %
Ellen Hauck, GRÜNE	25	3,07 %
Susanne Großmann, GRÜNE	27	3,31 %
Ingrid Berninger-Luig, GRÜNE	16	1,96 %
Karin Bernard, GRÜNE	20	2,45 %
FREIE WÄHLER / FWE	297	9,86 %
Susanne Seifert, FREIE WÄHLER / FWE	26	8,75 %
Jörg Barth, FREIE WÄHLER / FWE	28	9,43 %
Bianca Holzinger, FREIE WÄHLER / FWE	23	7,74 %
Elke Barth, FREIE WÄHLER / FWE	26	8,75 %
Dr. Hans Jürgen Fahn, FREIE WÄHLER / FWE	21	7,07 %
Gülen Pekdas, FREIE WÄHLER / FWE	21	7,07 %
Rainer Seifert, FREIE WÄHLER / FWE	16	5,39 %
Julia Barth, FREIE WÄHLER / FWE	22	7,41 %
Annette Becker, FREIE WÄHLER / FWE	56	18,86 %
Marie Drachenberg, FREIE WÄHLER / FWE	23	7,74 %
Lena Becker, FREIE WÄHLER / FWE	15	5,05 %
Doris Jakob, FREIE WÄHLER / FWE	20	6,73 %
SPD	868	28,81 %
Benjamin Bohlender, SPD	152	17,51 %
Helga Raab-Wasse, SPD	111	12,79 %
Werner Hillerich, SPD	68	7,83 %
Marina Oliveira Zbinden, SPD	88	10,14 %
Michael Mück, SPD	31	3,57 %

	Anzahl	Prozent
Anne Ehentraut, SPD	40	4,61 %
Gerhard Bader, SPD	35	4,03 %
Andrea Hirte, SPD	14	1,61 %
Hans-Georg Connor, SPD	41	4,72 %
Theresa Büchler, SPD	14	1,61 %
Michael Wöber, SPD	19	2,19 %
Ute Roos, SPD	25	2,88 %
Ulrich Hahn, SPD	20	2,30 %
Heidemarie Kircher, SPD	13	1,50 %
Thomas Franke, SPD	42	4,84 %
Renate Kirchgäßner, SPD	40	4,61 %
Kai Franz, SPD	17	1,96 %
Nicole Jakob, SPD	21	2,42 %
Karl-Heinz Dorn, SPD	10	1,15 %
Petra Peters, SPD	16	1,84 %
Andreas Tikart, SPD	10	1,15 %
Renate Fath, SPD	9	1,04 %
Christine Hirte, SPD	11	1,27 %
Ulrike Neuberger-Bornhorst, SPD	21	2,42 %



FREIE WÄHLER / FWE = FREIE WÄHLER / Freie Wähler Erlenbach

Wahlbeteiligung

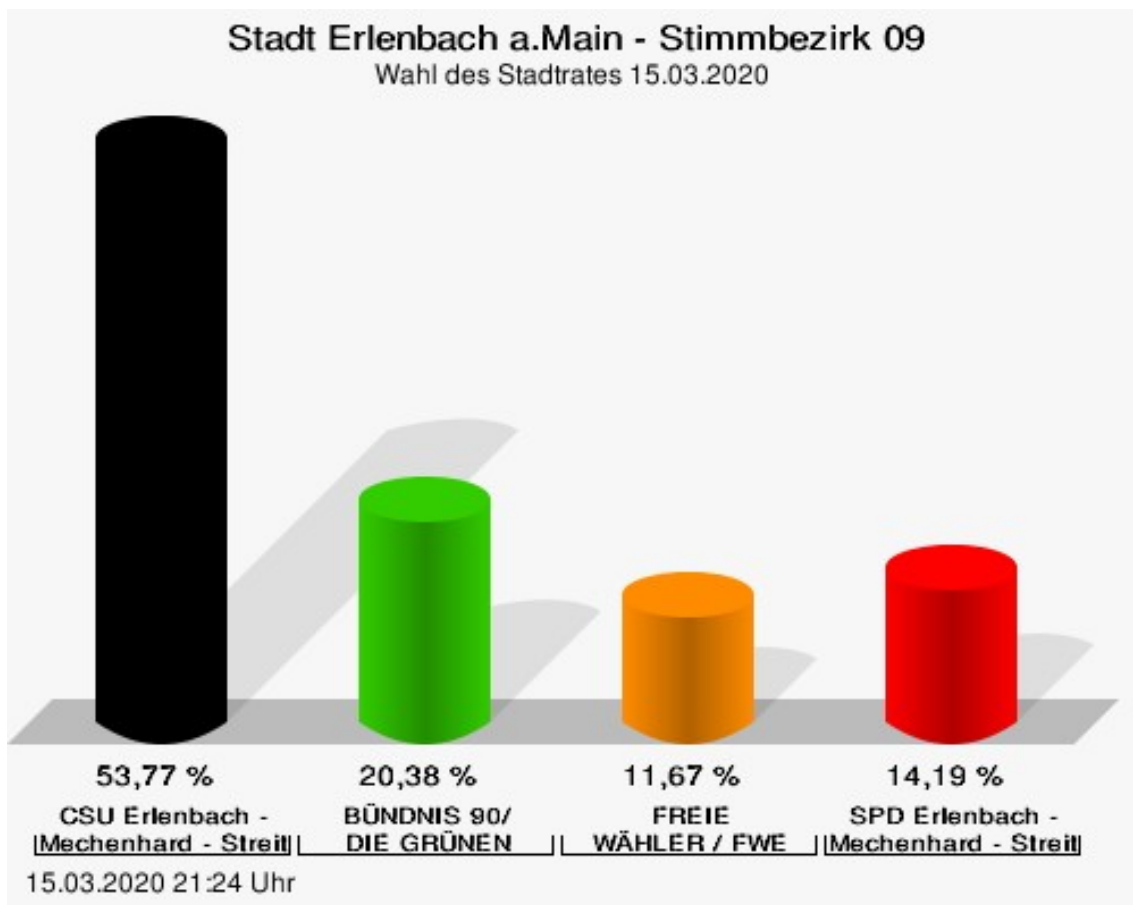


Stimmbezirk 09

	Anzahl	Prozent
CSU	1.834	53,77 %
Martin Gundert, CSU	125	6,82 %
Lisa-Maria Dyroff, CSU	85	4,63 %
Alexander Monert, CSU	95	5,18 %
Claudia Nunner-Bisignano, CSU	61	3,33 %
Gerhard Knüttel, CSU	94	5,13 %
Christoph Grosch, CSU	82	4,47 %
Peter Kümpel, CSU	246	13,41 %
Claudia Müller-Bartels, CSU	71	3,87 %
Marcello Spielmann, CSU	60	3,27 %
Michael Jux, CSU	53	2,89 %
Michael Pfeffer, CSU	83	4,53 %
Gerhard Kroth, CSU	79	4,31 %
Christoph Zöller, CSU	57	3,11 %
Alexander Ruppert, CSU	50	2,73 %
Mustafa Tolaman, CSU	57	3,11 %
Ekrem Jung, CSU	74	4,03 %
Sylvia Berninger, CSU	61	3,33 %
Gerhard Höpfler, CSU	50	2,73 %
Ivo Baumgarten, CSU	81	4,42 %
Gerold Schwiersch, CSU	38	2,07 %
Kerstin Stegmann, CSU	58	3,16 %
Sabine Seipel, CSU	48	2,62 %
Dr. Albrecht Hörlin, CSU	48	2,62 %
Frank Berninger, CSU	78	4,25 %
GRÜNE	695	20,38 %
Petra Münzel, GRÜNE	64	9,21 %
Dr. Eberhard Großmann, GRÜNE	50	7,19 %
Yvonne Holzapfel-Graner, GRÜNE	38	5,47 %
Wolfgang Münzel, GRÜNE	45	6,47 %
Sylvia Deckert, GRÜNE	48	6,91 %
Ulrich Weis, GRÜNE	31	4,46 %
Julia Kautz, GRÜNE	28	4,03 %
Michael Bernhard, GRÜNE	40	5,76 %
Margot Kautz, GRÜNE	22	3,17 %
Tobias Kautz, GRÜNE	22	3,17 %
Matthias Krenz, GRÜNE	17	2,45 %
Julian Deckert, GRÜNE	24	3,45 %

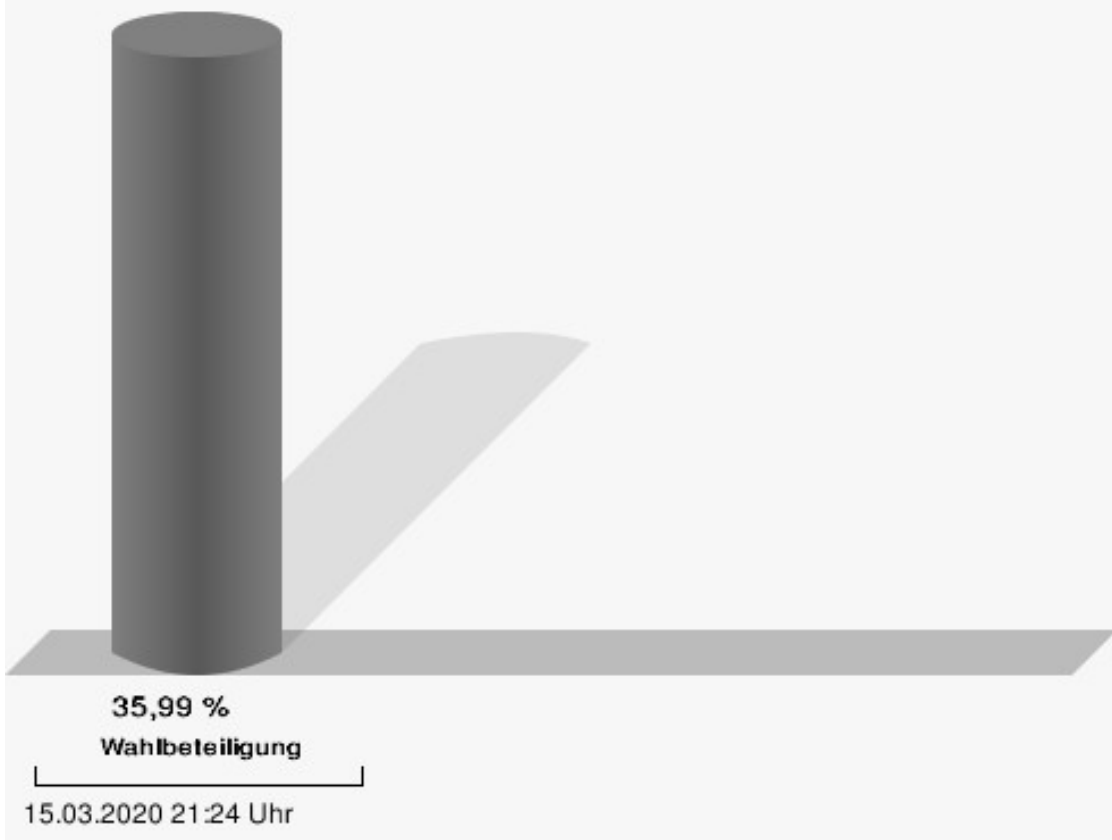
	Anzahl	Prozent
Stephanie Hektor, GRÜNE	28	4,03 %
Bernhard Westhoff-Höltermann, GRÜNE	27	3,88 %
Lucy Hektor, GRÜNE	27	3,88 %
Lutz Loebel, GRÜNE	20	2,88 %
Lilian Großmann, GRÜNE	16	2,30 %
Sarah Bernhard, GRÜNE	16	2,30 %
Leander Großmann, GRÜNE	16	2,30 %
Beate Höltermann, GRÜNE	27	3,88 %
Ellen Hauck, GRÜNE	36	5,18 %
Susanne Großmann, GRÜNE	22	3,17 %
Ingrid Berninger-Luig, GRÜNE	14	2,01 %
Karin Bernard, GRÜNE	17	2,45 %
FREIE WÄHLER / FWE	398	11,67 %
Susanne Seifert, FREIE WÄHLER / FWE	39	9,80 %
Jörg Barth, FREIE WÄHLER / FWE	41	10,30 %
Bianca Holzinger, FREIE WÄHLER / FWE	32	8,04 %
Elke Barth, FREIE WÄHLER / FWE	39	9,80 %
Dr. Hans Jürgen Fahn, FREIE WÄHLER / FWE	40	10,05 %
Gülen Pekdas, FREIE WÄHLER / FWE	26	6,53 %
Rainer Seifert, FREIE WÄHLER / FWE	19	4,77 %
Julia Barth, FREIE WÄHLER / FWE	26	6,53 %
Annette Becker, FREIE WÄHLER / FWE	32	8,04 %
Marie Drachenberg, FREIE WÄHLER / FWE	48	12,06 %
Lena Becker, FREIE WÄHLER / FWE	24	6,03 %
Doris Jakob, FREIE WÄHLER / FWE	32	8,04 %
SPD	484	14,19 %
Benjamin Bohlender, SPD	65	13,43 %
Helga Raab-Wasse, SPD	53	10,95 %
Werner Hillerich, SPD	43	8,88 %
Marina Oliveira Zbinden, SPD	32	6,61 %
Michael Mück, SPD	18	3,72 %

	Anzahl	Prozent
Anne Ehrentraut, SPD	51	10,54 %
Gerhard Bader, SPD	20	4,13 %
Andrea Hirte, SPD	19	3,93 %
Hans-Georg Connor, SPD	16	3,31 %
Theresa Büchler, SPD	14	2,89 %
Michael Wöber, SPD	9	1,86 %
Ute Roos, SPD	16	3,31 %
Ulrich Hahn, SPD	21	4,34 %
Heidemarie Kircher, SPD	13	2,69 %
Thomas Franke, SPD	15	3,10 %
Renate Kirchgäßner, SPD	15	3,10 %
Kai Franz, SPD	7	1,45 %
Nicole Jakob, SPD	9	1,86 %
Karl-Heinz Dorn, SPD	9	1,86 %
Petra Peters, SPD	7	1,45 %
Andreas Tikart, SPD	5	1,03 %
Renate Fath, SPD	9	1,86 %
Christine Hirte, SPD	6	1,24 %
Ulrike Neuberger-Bornhorst, SPD	12	2,48 %



FREIE WÄHLER / FWE = FREIE WÄHLER / Freie Wähler Erlenbach

Wahlbeteiligung

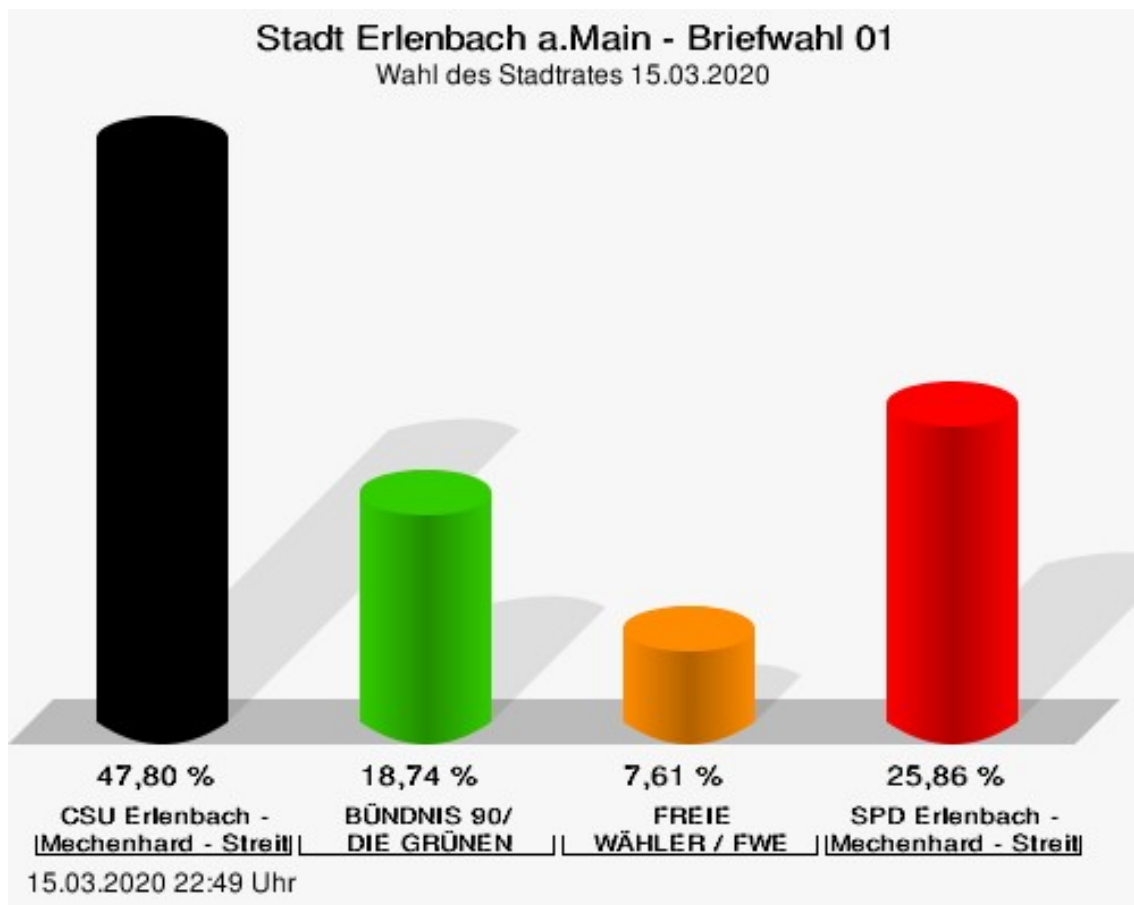


Briefwahl 01

	Anzahl	Prozent
CSU	6.177	47,80 %
Martin Gundert, CSU	518	8,39 %
Lisa-Maria Dyroff, CSU	312	5,05 %
Alexander Monert, CSU	423	6,85 %
Claudia Nunner-Bisignano, CSU	213	3,45 %
Gerhard Knüttel, CSU	408	6,61 %
Christoph Grosch, CSU	329	5,33 %
Peter Kümpel, CSU	307	4,97 %
Claudia Müller-Bartels, CSU	303	4,91 %
Marcello Spielmann, CSU	163	2,64 %
Michael Jux, CSU	208	3,37 %
Michael Pfeffer, CSU	386	6,25 %
Gerhard Kroth, CSU	365	5,91 %
Christoph Zöller, CSU	173	2,80 %
Alexander Ruppert, CSU	149	2,41 %
Mustafa Tolaman, CSU	101	1,64 %
Ekrem Jung, CSU	181	2,93 %
Sylvia Berninger, CSU	199	3,22 %
Gerhard Höpfler, CSU	136	2,20 %
Ivo Baumgarten, CSU	281	4,55 %
Gerold Schwiersch, CSU	153	2,48 %
Kerstin Stegmann, CSU	129	2,09 %
Sabine Seipel, CSU	151	2,44 %
Dr. Albrecht Hörlin, CSU	225	3,64 %
Frank Berninger, CSU	364	5,89 %
GRÜNE	2.421	18,74 %
Petra Münzel, GRÜNE	305	12,60 %
Dr. Eberhard Großmann, GRÜNE	257	10,62 %
Yvonne Holzapfel-Graner, GRÜNE	94	3,88 %
Wolfgang Münzel, GRÜNE	209	8,63 %
Sylvia Deckert, GRÜNE	166	6,86 %
Ulrich Weis, GRÜNE	93	3,84 %
Julia Kautz, GRÜNE	82	3,39 %
Michael Bernhard, GRÜNE	111	4,58 %
Margot Kautz, GRÜNE	65	2,68 %
Tobias Kautz, GRÜNE	68	2,81 %
Matthias Krenz, GRÜNE	57	2,35 %
Julian Deckert, GRÜNE	74	3,06 %

	Anzahl	Prozent
Stephanie Hektor, GRÜNE	107	4,42 %
Bernhard Westhoff-Höltermann, GRÜNE	58	2,40 %
Lucy Hektor, GRÜNE	92	3,80 %
Lutz Loebel, GRÜNE	57	2,35 %
Lilian Großmann, GRÜNE	43	1,78 %
Sarah Bernhard, GRÜNE	59	2,44 %
Leander Großmann, GRÜNE	63	2,60 %
Beate Höltermann, GRÜNE	124	5,12 %
Ellen Hauck, GRÜNE	120	4,96 %
Susanne Großmann, GRÜNE	40	1,65 %
Ingrid Berninger-Luig, GRÜNE	39	1,61 %
Karin Bernard, GRÜNE	38	1,57 %
FREIE WÄHLER / FWE	983	7,61 %
Susanne Seifert, FREIE WÄHLER / FWE	89	9,05 %
Jörg Barth, FREIE WÄHLER / FWE	116	11,80 %
Bianca Holzinger, FREIE WÄHLER / FWE	74	7,53 %
Elke Barth, FREIE WÄHLER / FWE	81	8,24 %
Dr. Hans Jürgen Fahn, FREIE WÄHLER / FWE	123	12,51 %
Gülen Pekdas, FREIE WÄHLER / FWE	64	6,51 %
Rainer Seifert, FREIE WÄHLER / FWE	46	4,68 %
Julia Barth, FREIE WÄHLER / FWE	60	6,10 %
Annette Becker, FREIE WÄHLER / FWE	130	13,22 %
Marie Drachenberg, FREIE WÄHLER / FWE	79	8,04 %
Lena Becker, FREIE WÄHLER / FWE	47	4,78 %
Doris Jakob, FREIE WÄHLER / FWE	74	7,53 %
SPD	3.341	25,86 %
Benjamin Bohlender, SPD	365	10,92 %
Helga Raab-Wasse, SPD	479	14,34 %
Werner Hillerich, SPD	388	11,61 %
Marina Oliveira Zbinden, SPD	196	5,87 %
Michael Mück, SPD	285	8,53 %

	Anzahl	Prozent
Anne Ehrentraut, SPD	149	4,46 %
Gerhard Bader, SPD	137	4,10 %
Andrea Hirte, SPD	119	3,56 %
Hans-Georg Connor, SPD	68	2,04 %
Theresa Büchler, SPD	75	2,24 %
Michael Wöber, SPD	142	4,25 %
Ute Roos, SPD	74	2,21 %
Ulrich Hahn, SPD	98	2,93 %
Heidemarie Kircher, SPD	42	1,26 %
Thomas Franke, SPD	140	4,19 %
Renate Kirchgäßner, SPD	131	3,92 %
Kai Franz, SPD	65	1,95 %
Nicole Jakob, SPD	69	2,07 %
Karl-Heinz Dorn, SPD	49	1,47 %
Petra Peters, SPD	29	0,87 %
Andreas Tikart, SPD	27	0,81 %
Renate Fath, SPD	59	1,77 %
Christine Hirte, SPD	45	1,35 %
Ulrike Neuberger-Bornhorst, SPD	110	3,29 %



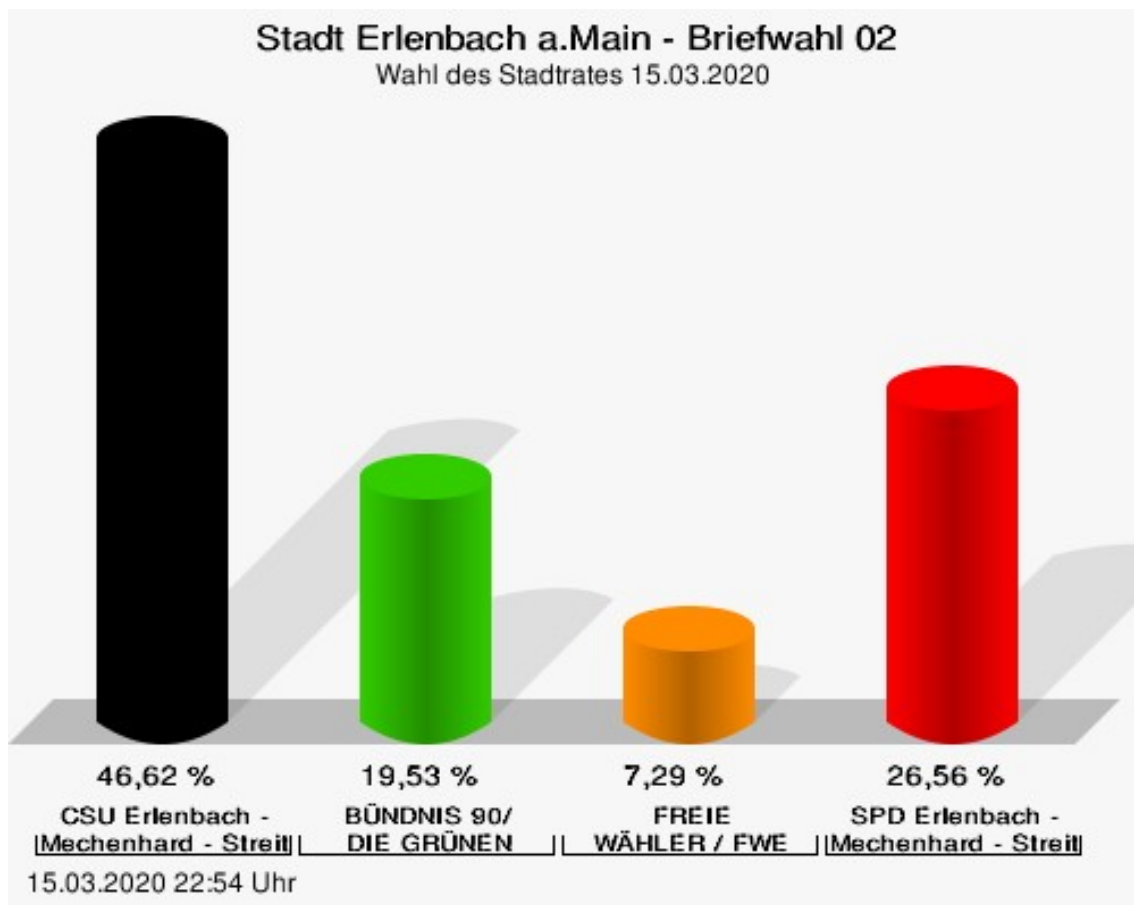
FREIE WÄHLER / FWE = FREIE WÄHLER / Freie Wähler Erlenbach

Briefwahl 02

	Anzahl	Prozent
CSU	6.819	46,62 %
Martin Gundert, CSU	561	8,23 %
Lisa-Maria Dyroff, CSU	386	5,66 %
Alexander Monert, CSU	527	7,73 %
Claudia Nunner-Bisignano, CSU	280	4,11 %
Gerhard Knüttel, CSU	451	6,61 %
Christoph Grosch, CSU	344	5,04 %
Peter Kümpel, CSU	342	5,02 %
Claudia Müller-Bartels, CSU	345	5,06 %
Marcello Spielmann, CSU	148	2,17 %
Michael Jux, CSU	203	2,98 %
Michael Pfeffer, CSU	407	5,97 %
Gerhard Kroth, CSU	455	6,67 %
Christoph Zöller, CSU	216	3,17 %
Alexander Ruppert, CSU	164	2,41 %
Mustafa Tolaman, CSU	129	1,89 %
Ekrem Jung, CSU	200	2,93 %
Sylvia Berninger, CSU	201	2,95 %
Gerhard Höpfler, CSU	177	2,60 %
Ivo Baumgarten, CSU	284	4,16 %
Gerold Schwiersch, CSU	150	2,20 %
Kerstin Stegmann, CSU	147	2,16 %
Sabine Seipel, CSU	157	2,30 %
Dr. Albrecht Hörlin, CSU	236	3,46 %
Frank Berninger, CSU	309	4,53 %
GRÜNE	2.857	19,53 %
Petra Münzel, GRÜNE	461	16,14 %
Dr. Eberhard Großmann, GRÜNE	354	12,39 %
Yvonne Holzapfel-Graner, GRÜNE	96	3,36 %
Wolfgang Münzel, GRÜNE	300	10,50 %
Sylvia Deckert, GRÜNE	163	5,71 %
Ulrich Weis, GRÜNE	106	3,71 %
Julia Kautz, GRÜNE	72	2,52 %
Michael Bernhard, GRÜNE	126	4,41 %
Margot Kautz, GRÜNE	72	2,52 %
Tobias Kautz, GRÜNE	59	2,07 %
Matthias Krenz, GRÜNE	62	2,17 %
Julian Deckert, GRÜNE	64	2,24 %

	Anzahl	Prozent
Stephanie Hektor, GRÜNE	120	4,20 %
Bernhard Westhoff-Höltermann, GRÜNE	61	2,14 %
Lucy Hektor, GRÜNE	76	2,66 %
Lutz Loebel, GRÜNE	63	2,21 %
Lilian Großmann, GRÜNE	48	1,68 %
Sarah Bernhard, GRÜNE	73	2,56 %
Leander Großmann, GRÜNE	50	1,75 %
Beate Höltermann, GRÜNE	133	4,66 %
Ellen Hauck, GRÜNE	143	5,01 %
Susanne Großmann, GRÜNE	55	1,93 %
Ingrid Berninger-Luig, GRÜNE	48	1,68 %
Karin Bernard, GRÜNE	52	1,82 %
FREIE WÄHLER / FWE	1.066	7,29 %
Susanne Seifert, FREIE WÄHLER / FWE	87	8,16 %
Jörg Barth, FREIE WÄHLER / FWE	104	9,76 %
Bianca Holzinger, FREIE WÄHLER / FWE	68	6,38 %
Elke Barth, FREIE WÄHLER / FWE	83	7,79 %
Dr. Hans Jürgen Fahn, FREIE WÄHLER / FWE	180	16,89 %
Gülen Pekdas, FREIE WÄHLER / FWE	69	6,47 %
Rainer Seifert, FREIE WÄHLER / FWE	47	4,41 %
Julia Barth, FREIE WÄHLER / FWE	65	6,10 %
Annette Becker, FREIE WÄHLER / FWE	148	13,88 %
Marie Drachenberg, FREIE WÄHLER / FWE	98	9,19 %
Lena Becker, FREIE WÄHLER / FWE	46	4,32 %
Doris Jakob, FREIE WÄHLER / FWE	71	6,66 %
SPD	3.885	26,56 %
Benjamin Bohlender, SPD	479	12,33 %
Helga Raab-Wasse, SPD	576	14,83 %
Werner Hillerich, SPD	502	12,92 %
Marina Oliveira Zbinden, SPD	213	5,48 %
Michael Mück, SPD	291	7,49 %

	Anzahl	Prozent
Anne Ehrentraut, SPD	196	5,05 %
Gerhard Bader, SPD	207	5,33 %
Andrea Hirte, SPD	131	3,37 %
Hans-Georg Connor, SPD	94	2,42 %
Theresa Büchler, SPD	53	1,36 %
Michael Wöber, SPD	116	2,99 %
Ute Roos, SPD	87	2,24 %
Ulrich Hahn, SPD	110	2,83 %
Heidemarie Kircher, SPD	44	1,13 %
Thomas Franke, SPD	128	3,29 %
Renate Kirchgäßner, SPD	115	2,96 %
Kai Franz, SPD	70	1,80 %
Nicole Jakob, SPD	70	1,80 %
Karl-Heinz Dorn, SPD	57	1,47 %
Petra Peters, SPD	42	1,08 %
Andreas Tikart, SPD	53	1,36 %
Renate Fath, SPD	44	1,13 %
Christine Hirte, SPD	85	2,19 %
Ulrike Neuberger-Bornhorst, SPD	122	3,14 %



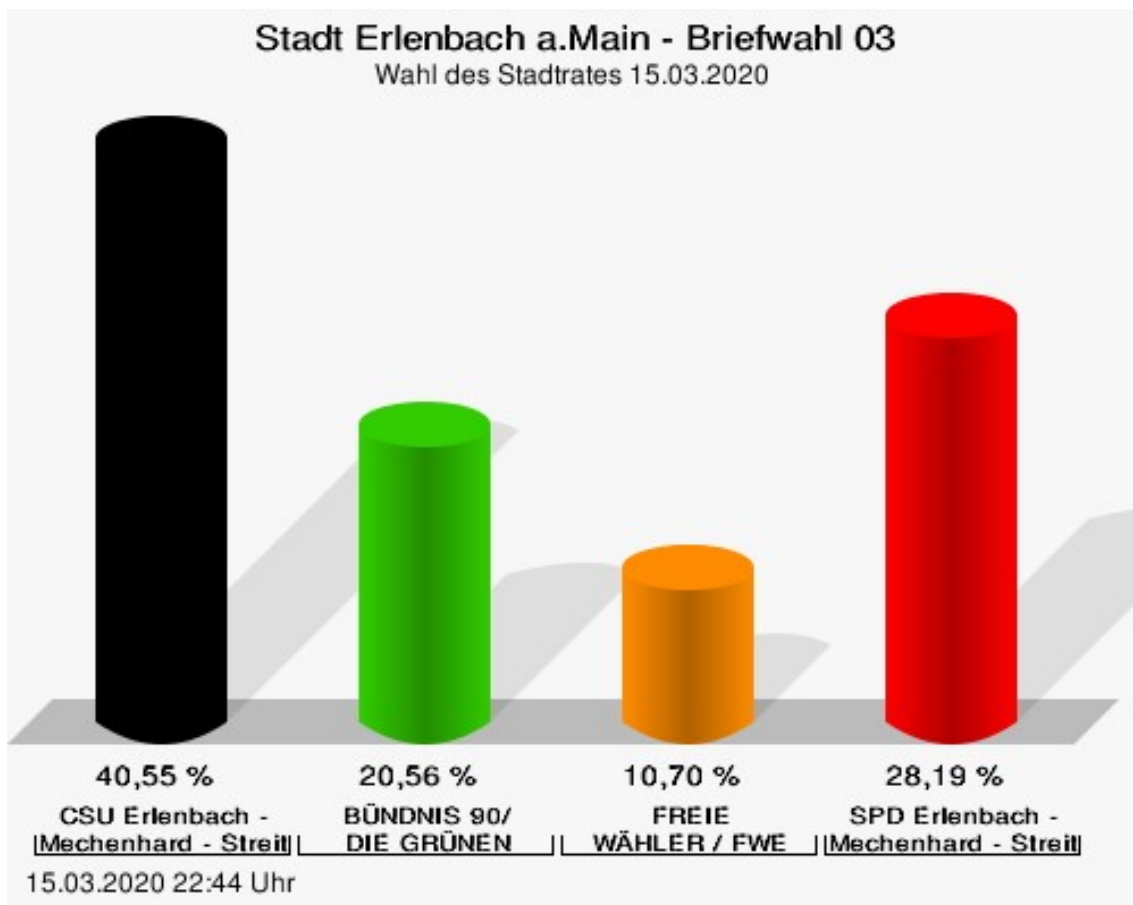
FREIE WÄHLER / FWE = FREIE WÄHLER / Freie Wähler Erlenbach

Briefwahl 03

	Anzahl	Prozent
CSU	6.722	40,55 %
Martin Gundert, CSU	607	9,03 %
Lisa-Maria Dyroff, CSU	323	4,81 %
Alexander Monert, CSU	571	8,49 %
Claudia Nunner-Bisignano, CSU	249	3,70 %
Gerhard Knüttel, CSU	420	6,25 %
Christoph Grosch, CSU	288	4,28 %
Peter Kümpel, CSU	392	5,83 %
Claudia Müller-Bartels, CSU	310	4,61 %
Marcello Spielmann, CSU	157	2,34 %
Michael Jux, CSU	195	2,90 %
Michael Pfeffer, CSU	402	5,98 %
Gerhard Kroth, CSU	449	6,68 %
Christoph Zöller, CSU	211	3,14 %
Alexander Ruppert, CSU	154	2,29 %
Mustafa Tolaman, CSU	103	1,53 %
Ekrem Jung, CSU	220	3,27 %
Sylvia Berninger, CSU	216	3,21 %
Gerhard Höpfler, CSU	165	2,45 %
Ivo Baumgarten, CSU	292	4,34 %
Gerold Schwiersch, CSU	117	1,74 %
Kerstin Stegmann, CSU	114	1,70 %
Sabine Seipel, CSU	158	2,35 %
Dr. Albrecht Hörlin, CSU	231	3,44 %
Frank Berninger, CSU	378	5,62 %
GRÜNE	3.408	20,56 %
Petra Münzel, GRÜNE	499	14,64 %
Dr. Eberhard Großmann, GRÜNE	415	12,18 %
Yvonne Holzapfel-Graner, GRÜNE	123	3,61 %
Wolfgang Münzel, GRÜNE	354	10,39 %
Sylvia Deckert, GRÜNE	203	5,96 %
Ulrich Weis, GRÜNE	133	3,90 %
Julia Kautz, GRÜNE	101	2,96 %
Michael Bernhard, GRÜNE	127	3,73 %
Margot Kautz, GRÜNE	68	2,00 %
Tobias Kautz, GRÜNE	58	1,70 %
Matthias Krenz, GRÜNE	77	2,26 %
Julian Deckert, GRÜNE	78	2,29 %

	Anzahl	Prozent
Stephanie Hektor, GRÜNE	124	3,64 %
Bernhard Westhoff-Höltermann, GRÜNE	95	2,79 %
Lucy Hektor, GRÜNE	132	3,87 %
Lutz Loebel, GRÜNE	71	2,08 %
Lilian Großmann, GRÜNE	62	1,82 %
Sarah Bernhard, GRÜNE	101	2,96 %
Leander Großmann, GRÜNE	64	1,88 %
Beate Höltermann, GRÜNE	166	4,87 %
Ellen Hauck, GRÜNE	180	5,28 %
Susanne Großmann, GRÜNE	76	2,23 %
Ingrid Berninger-Luig, GRÜNE	50	1,47 %
Karin Bernard, GRÜNE	51	1,50 %
FREIE WÄHLER / FWE	1.773	10,70 %
Susanne Seifert, FREIE WÄHLER / FWE	161	9,08 %
Jörg Barth, FREIE WÄHLER / FWE	245	13,82 %
Bianca Holzinger, FREIE WÄHLER / FWE	125	7,05 %
Elke Barth, FREIE WÄHLER / FWE	151	8,52 %
Dr. Hans Jürgen Fahn, FREIE WÄHLER / FWE	281	15,85 %
Gülen Pekdas, FREIE WÄHLER / FWE	83	4,68 %
Rainer Seifert, FREIE WÄHLER / FWE	73	4,12 %
Julia Barth, FREIE WÄHLER / FWE	106	5,98 %
Annette Becker, FREIE WÄHLER / FWE	210	11,84 %
Marie Drachenberg, FREIE WÄHLER / FWE	132	7,45 %
Lena Becker, FREIE WÄHLER / FWE	78	4,40 %
Doris Jakob, FREIE WÄHLER / FWE	128	7,22 %
SPD	4.673	28,19 %
Benjamin Bohlender, SPD	550	11,77 %
Helga Raab-Wasse, SPD	700	14,98 %
Werner Hillerich, SPD	636	13,61 %
Marina Oliveira Zbinden, SPD	220	4,71 %
Michael Mück, SPD	360	7,70 %

	Anzahl	Prozent
Anne Ehrentraut, SPD	218	4,67 %
Gerhard Bader, SPD	257	5,50 %
Andrea Hirte, SPD	118	2,53 %
Hans-Georg Connor, SPD	82	1,75 %
Theresa Büchler, SPD	108	2,31 %
Michael Wöber, SPD	168	3,60 %
Ute Roos, SPD	75	1,60 %
Ulrich Hahn, SPD	100	2,14 %
Heidemarie Kircher, SPD	65	1,39 %
Thomas Franke, SPD	134	2,87 %
Renate Kirchgäßner, SPD	137	2,93 %
Kai Franz, SPD	120	2,57 %
Nicole Jakob, SPD	91	1,95 %
Karl-Heinz Dorn, SPD	58	1,24 %
Petra Peters, SPD	77	1,65 %
Andreas Tikart, SPD	79	1,69 %
Renate Fath, SPD	59	1,26 %
Christine Hirte, SPD	97	2,08 %
Ulrike Neuberger-Bornhorst, SPD	164	3,51 %



FREIE WÄHLER / FWE = FREIE WÄHLER / Freie Wähler Erlenbach

Übersicht Stimmbezirke

Zusammenstellung der Ergebnisse nach Stimmbezirken

Stimmbezirk	Stand	Wahlberechtigte	Wähler/innen	CSU	GRÜNE	FREIE WÄHLER / FWE	SPD
Stimmbezirk 01	eingegangen	894	19,57 %	39,52 %	22,31 %	6,00 %	32,17 %
Stimmbezirk 02	eingegangen	996	19,78 %	42,11 %	19,95 %	7,40 %	30,53 %
Stimmbezirk 03	eingegangen	952	19,96 %	41,22 %	19,31 %	8,93 %	30,54 %
Stimmbezirk 04	eingegangen	1.038	18,30 %	44,99 %	21,07 %	9,32 %	24,62 %
Stimmbezirk 05	eingegangen	794	21,03 %	42,58 %	20,32 %	9,73 %	27,36 %
Stimmbezirk 06	eingegangen	924	18,51 %	41,84 %	23,27 %	8,03 %	26,86 %
Stimmbezirk 07	eingegangen	512	31,64 %	41,44 %	21,50 %	6,27 %	30,80 %
Stimmbezirk 08	eingegangen	595	23,53 %	34,28 %	27,05 %	9,86 %	28,81 %
Stimmbezirk 09	eingegangen	464	35,99 %	53,77 %	20,38 %	11,67 %	14,19 %
Briefwahl 01	eingegangen	0		47,80 %	18,74 %	7,61 %	25,86 %
Briefwahl 02	eingegangen	0		46,62 %	19,53 %	7,29 %	26,56 %
Briefwahl 03	eingegangen	0		40,55 %	20,56 %	10,70 %	28,19 %
Stadt Erlenbach a.Main	12 von 12	7.169	49,44 %	43,77 %	20,47 %	8,61 %	27,15 %