

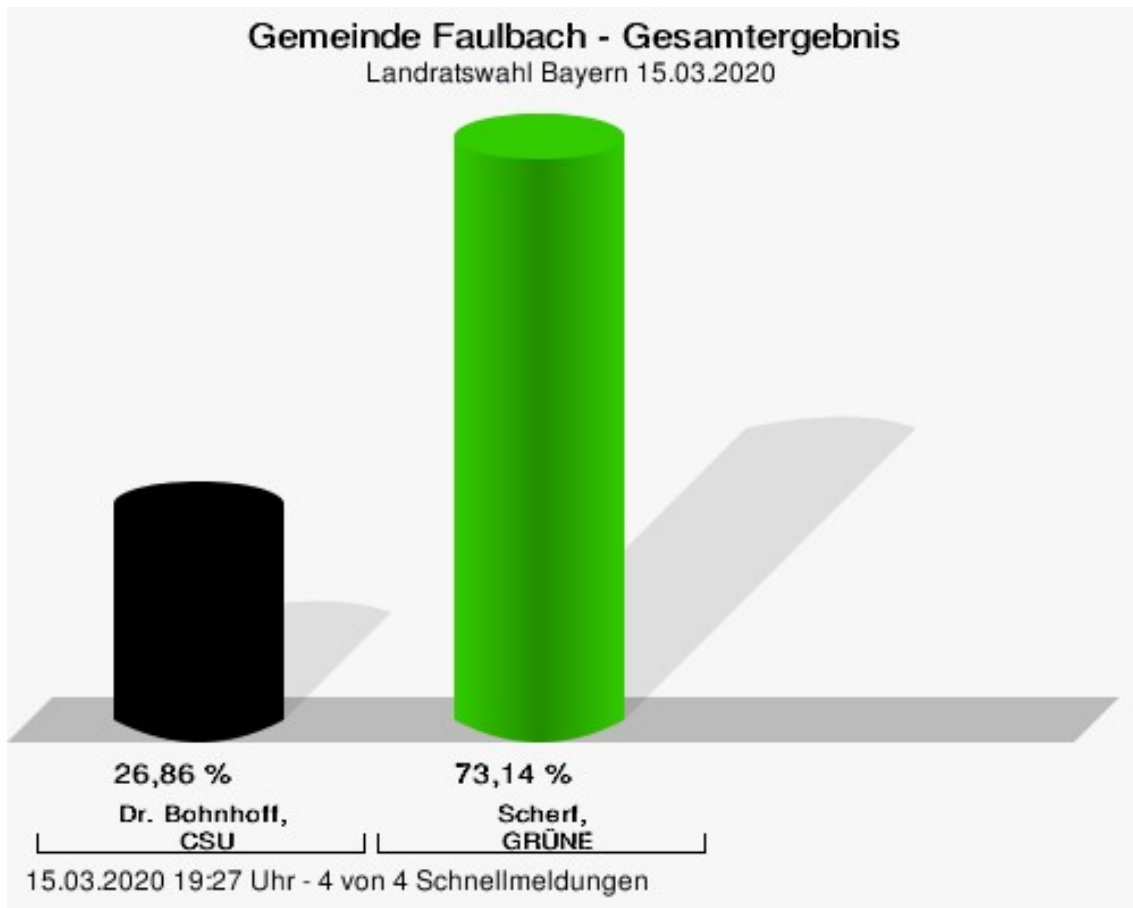
Wahlbuch
Kommunalwahlen
15.03.2020
Gemeinde Faulbach
Herausgegeben am 01.04.2020

Inhaltsverzeichnis

Landratswahl Bayern	1
Gemeinde Faulbach	1
Stimmbezirke	3
Stimmbezirk 1	3
Stimmbezirk 2	5
Stimmbezirk 3	7
Briefwahl	9
Übersicht Stimmbezirke	10
Kreistagswahl Bayern	11
Gemeinde Faulbach	11
Stimmbezirke	25
Stimmbezirk 1	25
Stimmbezirk 2	39
Stimmbezirk 3	53
Briefwahl	67
Übersicht Stimmbezirke	80
Gemeinderatswahl Bayern	81
Gemeinde Faulbach	81
Stimmbezirke	85
Stimmbezirk 1	85
Stimmbezirk 2	88
Stimmbezirk 3	91
Briefwahl	94
Übersicht Stimmbezirke	97
Bürgermeisterwahl Bayern	98
Gemeinde Faulbach	98
Stimmbezirke	100
Stimmbezirk 1	100
Stimmbezirk 2	102
Stimmbezirk 3	104
Briefwahl	106
Übersicht Stimmbezirke	107

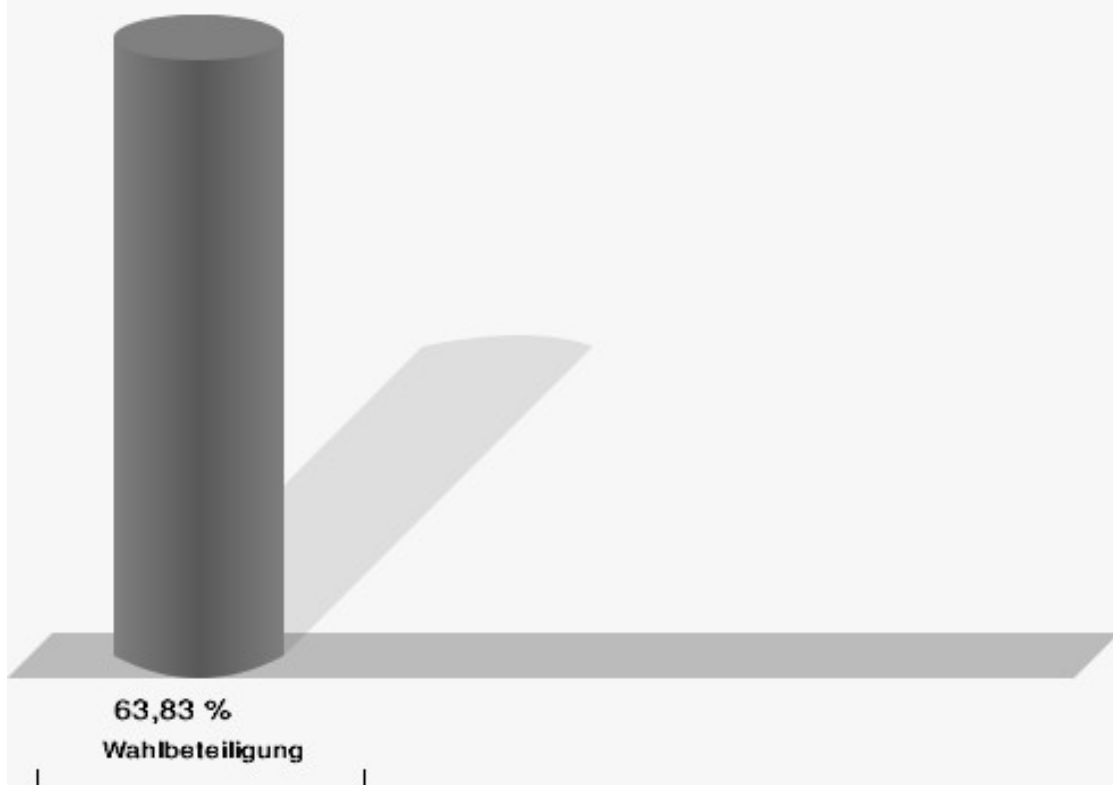
Landratswahl Bayern Gemeinde Faulbach

	Anzahl	Prozent
Dr. Bohnhoff, CSU	357	26,86 %
Scherf, GRÜNE	972	73,14 %



Dr. Bohnhoff, CSU = Dr. Bohnhoff, Christlich-Soziale Union in Bayern e.V.
Scherf, GRÜNE = Scherf, BÜNDNIS 90/DIE GRÜNEN

Wahlbeteiligung

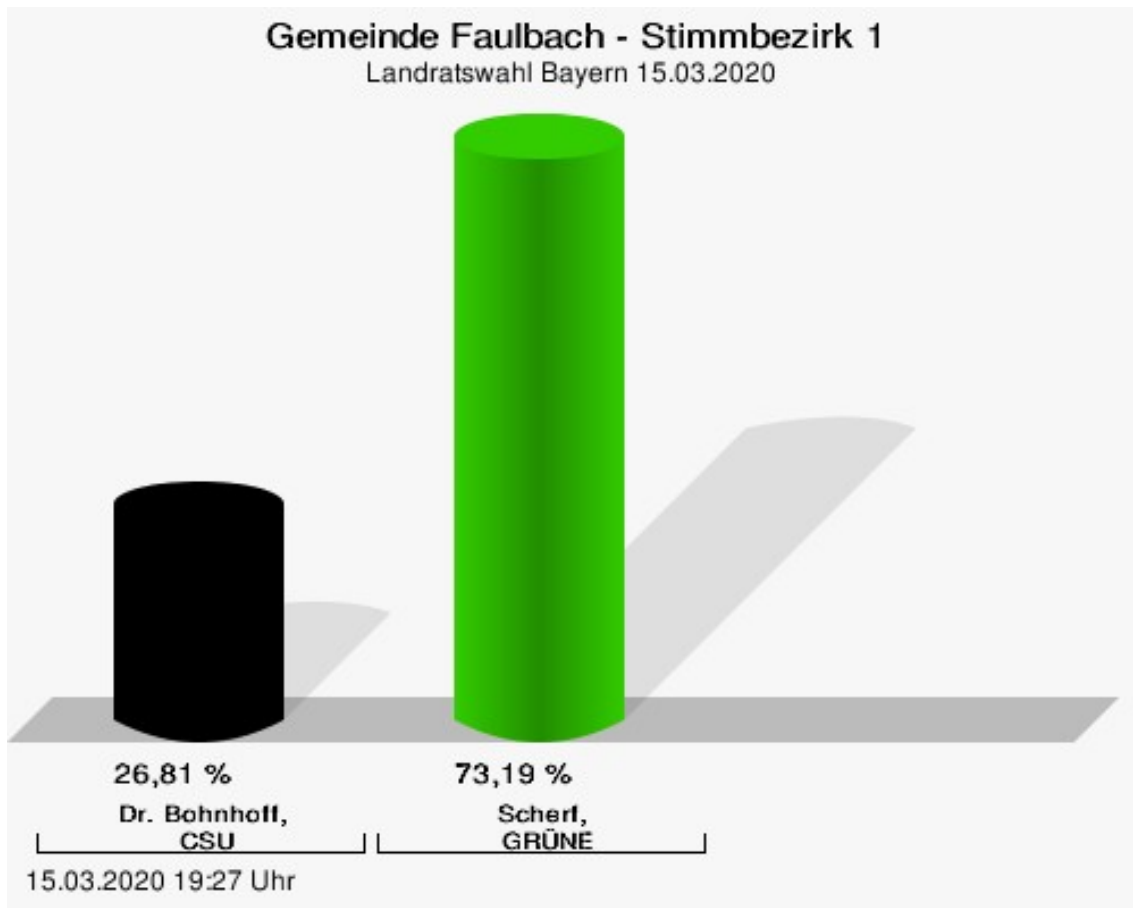


15.03.2020 19:27 Uhr - 4 von 4 Schnellmeldungen

Stimmbezirke


Stimmbezirk 1

	Anzahl	Prozent
Dr. Bohnhoff, CSU	37	26,81 %
Scherf, GRÜNE	101	73,19 %



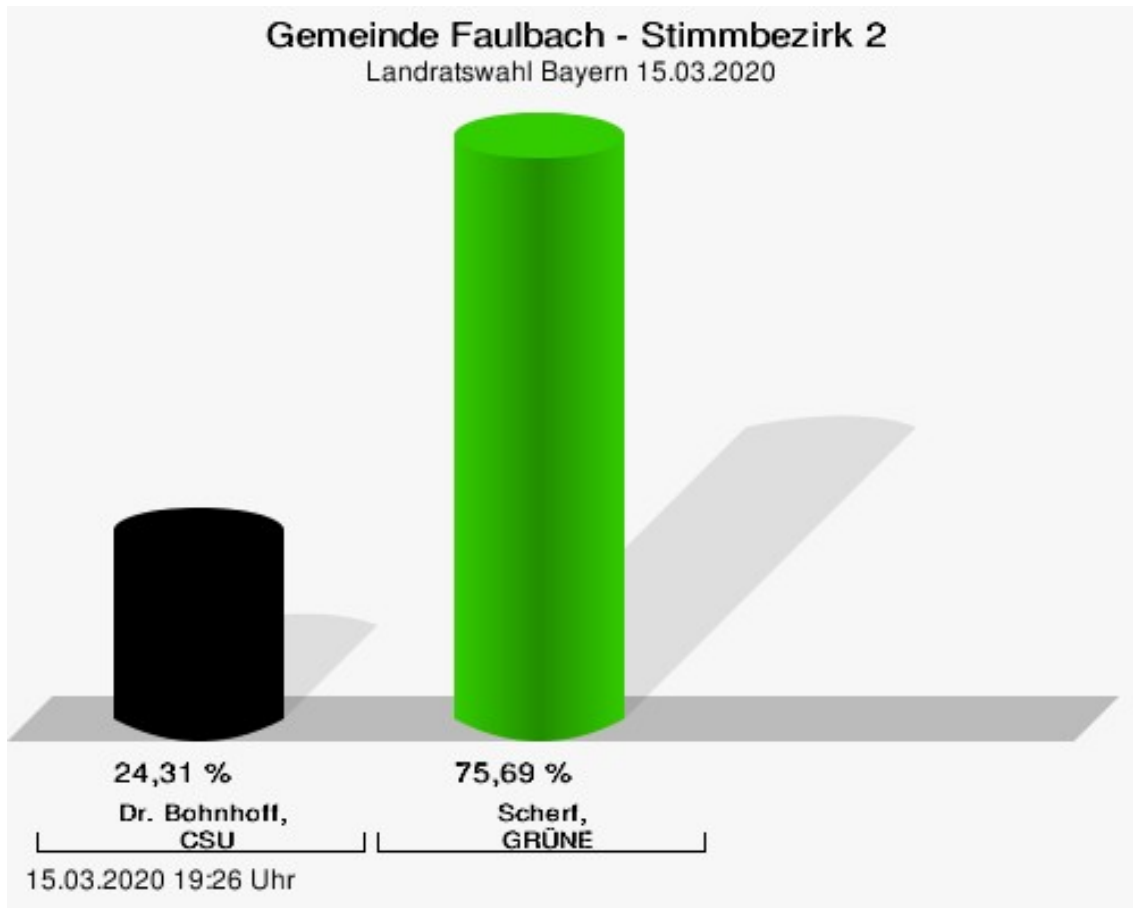
Dr. Bohnhoff, CSU = Dr. Bohnhoff, Christlich-Soziale Union in Bayern e.V.
Scherf, GRÜNE = Scherf, BÜNDNIS 90/DIE GRÜNEN

Wahlbeteiligung



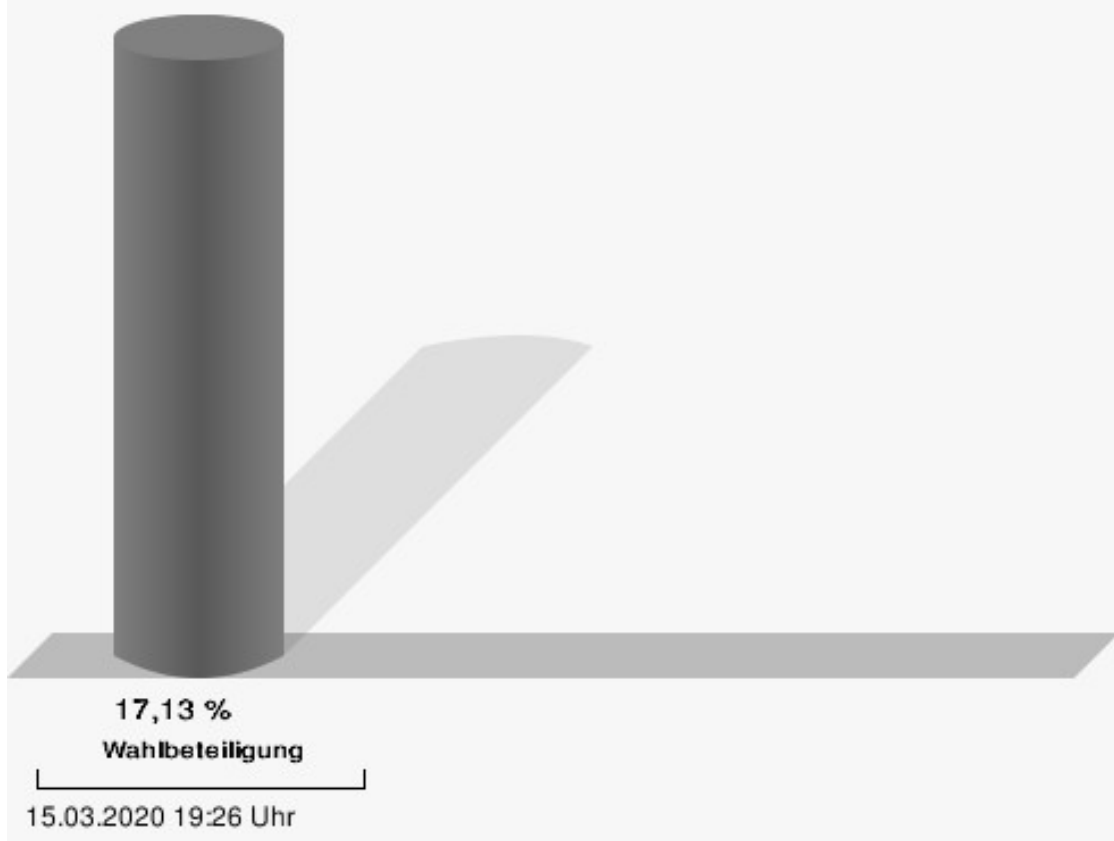
Stimmbezirk 2

	Anzahl	Prozent
Dr. Bohnhoff, CSU	35	24,31 %
Scherf, GRÜNE	109	75,69 %



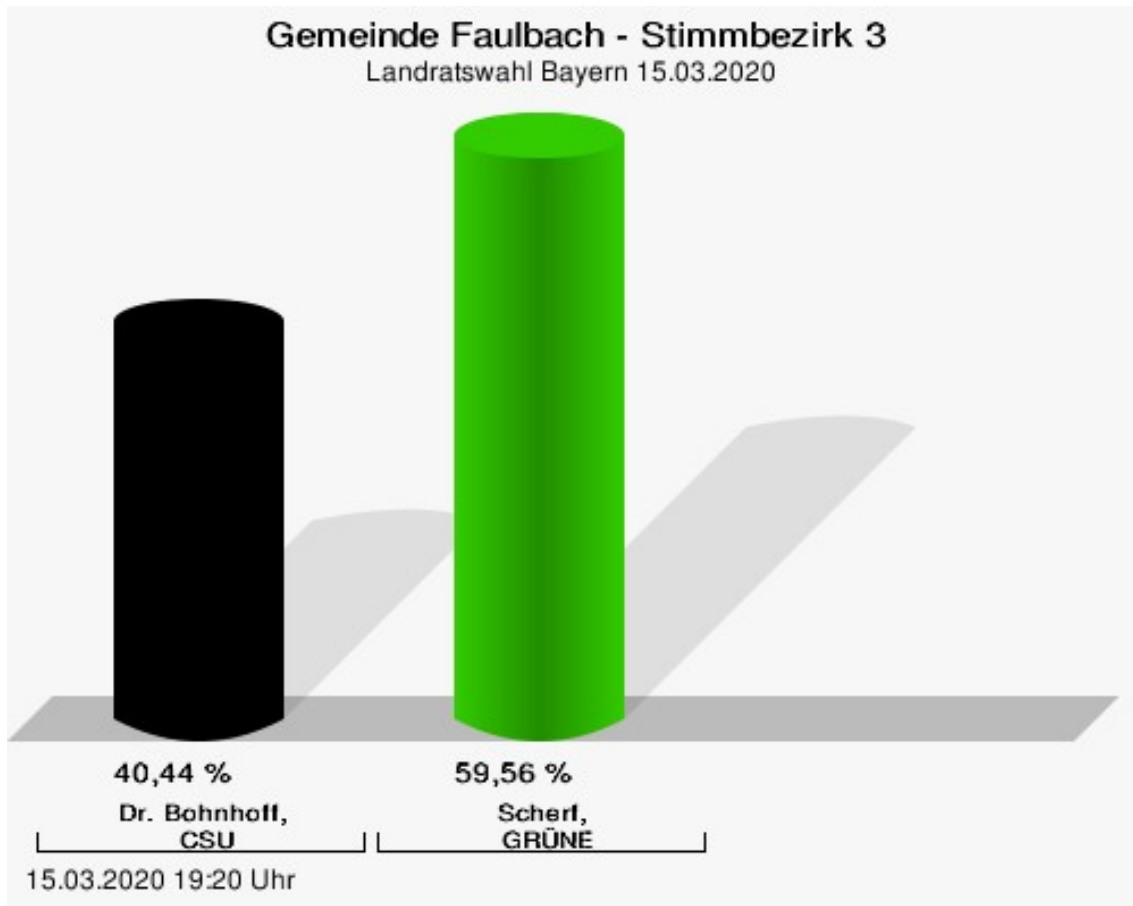
Dr. Bohnhoff, CSU = Dr. Bohnhoff, Christlich-Soziale Union in Bayern e.V.
Scherf, GRÜNE = Scherf, BÜNDNIS 90/DIE GRÜNEN

Wahlbeteiligung



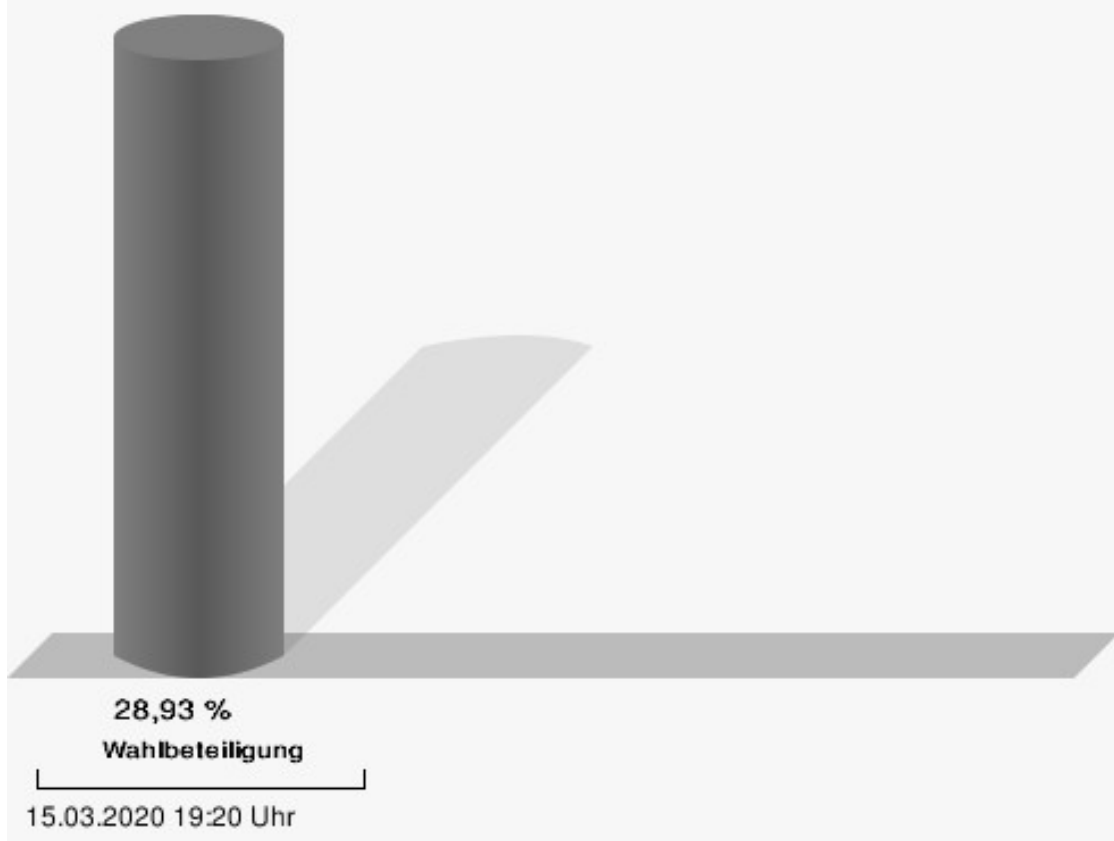
Stimmbezirk 3

	Anzahl	Prozent
Dr. Bohnhoff, CSU	55	40,44 %
Scherf, GRÜNE	81	59,56 %



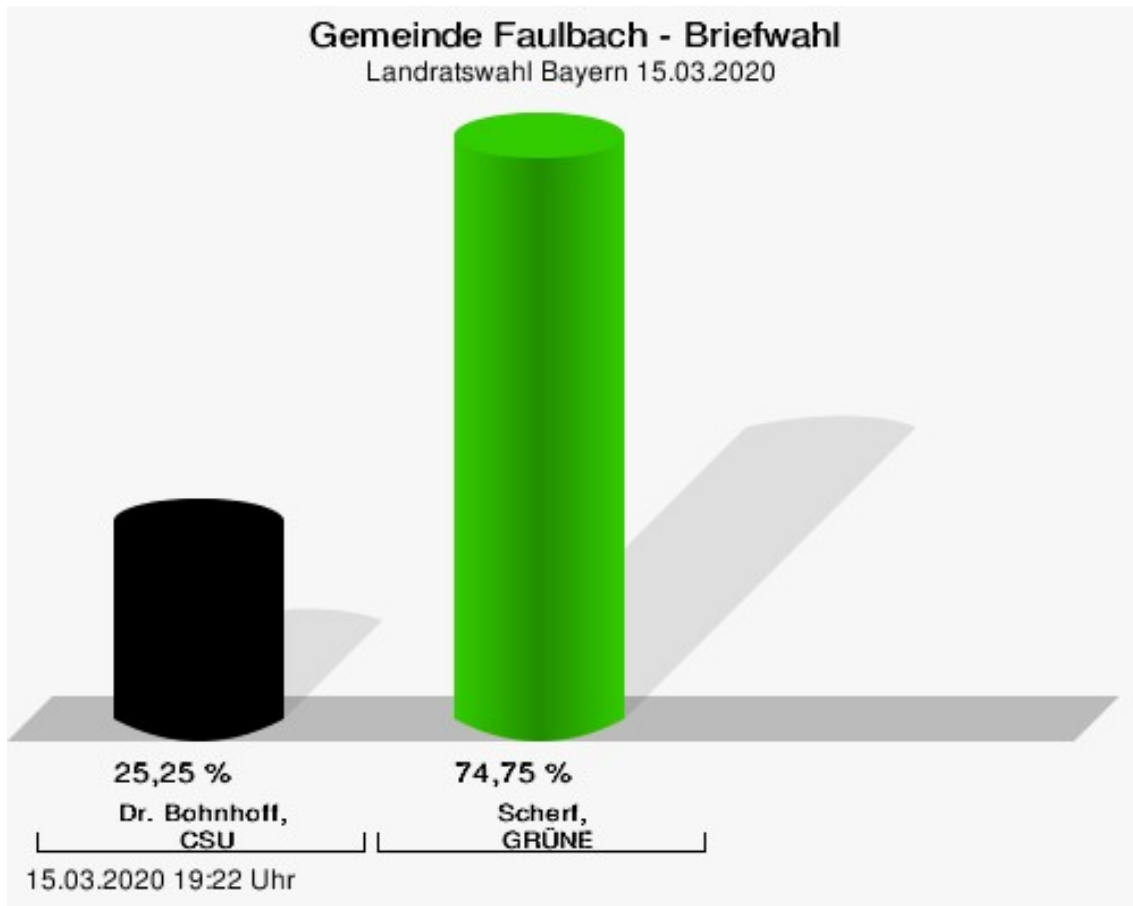
Dr. Bohnhoff, CSU = Dr. Bohnhoff, Christlich-Soziale Union in Bayern e.V.
Scherf, GRÜNE = Scherf, BÜNDNIS 90/DIE GRÜNEN

Wahlbeteiligung



Briefwahl

	Anzahl	Prozent
Dr. Bohnhoff, CSU	230	25,25 %
Scherf, GRÜNE	681	74,75 %



Dr. Bohnhoff, CSU = Dr. Bohnhoff, Christlich-Soziale Union in Bayern e.V.
Scherf, GRÜNE = Scherf, BÜNDNIS 90/DIE GRÜNEN

Übersicht Stimmbezirke

Zusammenstellung der Ergebnisse nach Stimmbezirken

Stimmbezirk	Stand	Wahlberechtigte	Wähler/innen	gültig	CSU	GRÜNE
Stimmbezirk 1	eingegangen	788	17,64 %	99,28 %	26,81 %	73,19 %
Stimmbezirk 2	eingegangen	864	17,13 %	97,30 %	24,31 %	75,69 %
Stimmbezirk 3	eingegangen	477	28,93 %	98,55 %	40,44 %	59,56 %
Briefwahl	eingegangen	0		97,54 %	25,25 %	74,75 %
Gemeinde Faulbach	4 von 4	2.129	63,83 %	97,79 %	26,86 %	73,14 %

Kreistagswahl Bayern

Gemeinde Faulbach

	Anzahl	Prozent
CSU	21.539	33,56 %
Dr. Armin Bohnhoff, CSU	653	3,03 %
Karin Passow, CSU	427	1,98 %
Michael Schwing, CSU	524	2,43 %
Lisa Steger, CSU	1.369	6,36 %
Berthold R�uth, CSU	868	4,03 %
Kersten M�nzenberger, CSU	274	1,27 %
Peter Schmitt, CSU	270	1,25 %
Monika Schuck, CSU	330	1,53 %
Stefan Breunig, CSU	282	1,31 %
Eva Geis, CSU	278	1,29 %
Martin Gundert, CSU	236	1,10 %
Edeltraud Fecher, CSU	307	1,43 %
Philipp Tr�tzler, CSU	282	1,31 %
J�rgen Reinhard, CSU	288	1,34 %
Kai Hohmann, CSU	224	1,04 %
Dietmar Fieger, CSU	253	1,17 %
Ralf Reichwein, CSU	252	1,17 %
Martin Stock, CSU	236	1,10 %
Christian Schreck, CSU	314	1,46 %
Thomas K�hler, CSU	225	1,04 %
Siegfried Scholtka, CSU	226	1,05 %
Stephanie Aulbach, CSU	241	1,12 %
Gernot Winter, CSU	255	1,18 %
Boris Gro�skinsky, CSU	341	1,58 %
Max-Josef Eck, CSU	316	1,47 %
Michael Stegmann, CSU	216	1,00 %
Andreas Freiburg, CSU	1.026	4,76 %
Stefan Schwab, CSU	251	1,17 %
Martin Eilbacher, CSU	198	0,92 %
Thomas Haas, CSU	193	0,90 %
Patrick Walter, CSU	221	1,03 %
Karl Zimmermann, CSU	212	0,98 %
Gerhard R�uth, CSU	313	1,45 %
Doris Hegmann, CSU	335	1,56 %
Steffen Trautmann, CSU	197	0,91 %
Volker Mayer, CSU	282	1,31 %
Christoph Grosch, CSU	185	0,86 %

	Anzahl	Prozent
Rainer Kroth, CSU	1.441	6,69 %
Yüksel Dural-Dietz, CSU	202	0,94 %
Bettina Becker, CSU	200	0,93 %
Andrea Discher-Bayer, CSU	179	0,83 %
Dr. Uwe Rohe, CSU	196	0,91 %
Armin Bick, CSU	181	0,84 %
Manuela Fromm, CSU	195	0,91 %
Marius Kretschmer, CSU	227	1,05 %
Andreas Hohm, CSU	183	0,85 %
Marcello Spielmann, CSU	160	0,74 %
Katja Zöllner, CSU	192	0,89 %
Patricia Häcker, CSU	170	0,79 %
Erika Giegerich, CSU	176	0,82 %
Mustafa Tolaman, CSU	149	0,69 %
Gerhard Broßler, CSU	165	0,77 %
Paul Klimmer, CSU	165	0,77 %
Bernhard Kern, CSU	159	0,74 %
Volker Schießmann, CSU	1.911	8,87 %
Claudia Kappes, CSU	1.442	6,69 %
Manfred Schüßler, CSU	147	0,68 %
Joachim Bieber, CSU	288	1,34 %
Erwin Dotzel, CSU	328	1,52 %
Michael Berninger, CSU	183	0,85 %
GRÜNE	7.609	11,86 %
Marion Becker, GRÜNE	219	2,88 %
Jens Marco Scherf, GRÜNE	1.243	16,34 %
Hannelore Kreuzer, GRÜNE	148	1,95 %
Ansgar Stich, GRÜNE	176	2,31 %
Dr. Nina Schüßler, GRÜNE	181	2,38 %
Mattis Fischmann, GRÜNE	133	1,75 %
Sylvia Deckert, GRÜNE	136	1,79 %
Alexander Heß, GRÜNE	107	1,41 %
Petra Münzel, GRÜNE	146	1,92 %
Joachim Schneider, GRÜNE	102	1,34 %
Cordula Hunze-Lee, GRÜNE	98	1,29 %
Werner Billmaier, GRÜNE	113	1,49 %
Sabine Stellrecht-Schmidt, GRÜNE	141	1,85 %
Dieter Heilemann, GRÜNE	116	1,52 %
Annette Horn, GRÜNE	93	1,22 %

	Anzahl	Prozent
Burkard Beck, GRÜNE	118	1,55 %
Anna Bärenklau, GRÜNE	89	1,17 %
Thilo Dekant, GRÜNE	91	1,20 %
Julia Körbel, GRÜNE	676	8,88 %
Albert Taudte, GRÜNE	80	1,05 %
Franka Stich, GRÜNE	82	1,08 %
Frank Grabowski, GRÜNE	83	1,09 %
Yvonne Holzapfel-Graner, GRÜNE	86	1,13 %
Dr. Frank Küster, GRÜNE	103	1,35 %
Heidi Weber, GRÜNE	121	1,59 %
Alfred Sunder-Plassmann, GRÜNE	86	1,13 %
Lucy Hektor, GRÜNE	87	1,14 %
Rolf Heesch, GRÜNE	79	1,04 %
Annette Dekant, GRÜNE	87	1,14 %
Jan Pollakowski, GRÜNE	79	1,04 %
Rita Giegerich, GRÜNE	101	1,33 %
Wolfgang Münzel, GRÜNE	82	1,08 %
Christina Ulshöfer, GRÜNE	101	1,33 %
Cedric Johanni, GRÜNE	81	1,06 %
Stephanie Hektor, GRÜNE	101	1,33 %
Nico Zöller, GRÜNE	91	1,20 %
Sylvia Zahn, GRÜNE	82	1,08 %
Uwe Weigelt, GRÜNE	83	1,09 %
Gertrud Schwarz-Schöhl, GRÜNE	76	1,00 %
Lukas Almitter, GRÜNE	82	1,08 %
Karin Günther, GRÜNE	106	1,39 %
Marcel Schmidt, GRÜNE	85	1,12 %
Caroline Arnold, GRÜNE	88	1,16 %
Lukas Hartmann, GRÜNE	93	1,22 %
Beate Höltermann, GRÜNE	86	1,13 %
Séan Kervick, GRÜNE	82	1,08 %
Margot Kautz, GRÜNE	83	1,09 %
Roland Arnold, GRÜNE	72	0,95 %
Anne Scherf, GRÜNE	105	1,38 %
Julian Deckert, GRÜNE	74	0,97 %
Astrid Schreiber, GRÜNE	69	0,91 %
Wolfgang Günther, GRÜNE	88	1,16 %
Eva Rother, GRÜNE	67	0,88 %
Michael Bernhard, GRÜNE	71	0,93 %

	Anzahl	Prozent
Christl Wurtinger, GRÜNE	67	0,88 %
Michael Grundmann, GRÜNE	85	1,12 %
Anke Küster, GRÜNE	101	1,33 %
Bernhard Westhoff-Höltermann, GRÜNE	69	0,91 %
Annette Rüttger, GRÜNE	72	0,95 %
Dr. Eberhard Großmann, GRÜNE	67	0,88 %
FREIE WÄHLER/FW	10.265	15,99 %
Andreas Fath, FREIE WÄHLER/FW	169	1,65 %
Thomas Zöllner, FREIE WÄHLER/FW	389	3,79 %
Jessica Klug, FREIE WÄHLER/FW	121	1,18 %
Thomas Becker, FREIE WÄHLER/FW	100	0,97 %
Dr. Hans Jürgen Fahn, FREIE WÄHLER/FW	188	1,83 %
Susanne Wörner, FREIE WÄHLER/FW	142	1,38 %
Bernd Schötterl, FREIE WÄHLER/FW	100	0,97 %
Roland Eppig, FREIE WÄHLER/FW	104	1,01 %
Thomas Grün, FREIE WÄHLER/FW	172	1,68 %
Edwin Lieb, FREIE WÄHLER/FW	97	0,94 %
Peter Maurer, FREIE WÄHLER/FW	73	0,71 %
Hedi Bast, FREIE WÄHLER/FW	78	0,76 %
Dietmar Wolz, FREIE WÄHLER/FW	1.424	13,87 %
Michael Schüßler, FREIE WÄHLER/FW	82	0,80 %
Matthias Luxem, FREIE WÄHLER/FW	109	1,06 %
Jürgen Knapp, FREIE WÄHLER/FW	90	0,88 %
Michael Bein, FREIE WÄHLER/FW	69	0,67 %
Daniela Schmitt, FREIE WÄHLER/FW	116	1,13 %
Achim Schneider, FREIE WÄHLER/FW	74	0,72 %
Alexander Geis, FREIE WÄHLER/FW	71	0,69 %

	Anzahl	Prozent
Anja Dissler, FREIE WÄHLER/FW	73	0,71 %
Jürgen Weiskopf, FREIE WÄHLER/FW	948	9,24 %
Jürgen Klement, FREIE WÄHLER/FW	75	0,73 %
Berthold Oberle, FREIE WÄHLER/FW	102	0,99 %
Stephanie Endres, FREIE WÄHLER/FW	81	0,79 %
Marek Rebscher, FREIE WÄHLER/FW	1.022	9,96 %
Alexandra Frieß, FREIE WÄHLER/FW	115	1,12 %
Ludwig Seuffert, FREIE WÄHLER/FW	65	0,63 %
Bernd Klein, FREIE WÄHLER/FW	74	0,72 %
Birgit Hotz, FREIE WÄHLER/FW	62	0,60 %
Kurt Bittner, FREIE WÄHLER/FW	72	0,70 %
Bernhard Pfeiffer, FREIE WÄHLER/FW	65	0,63 %
Edith Büttner, FREIE WÄHLER/FW	72	0,70 %
Ellena Giegerich, FREIE WÄHLER/FW	64	0,62 %
Udo Ackermann, FREIE WÄHLER/FW	78	0,76 %
Birgit Zethner, FREIE WÄHLER/FW	80	0,78 %
Sigi Roch, FREIE WÄHLER/FW	68	0,66 %
Markus Hartmann, FREIE WÄHLER/FW	59	0,57 %
Dr. Volker Dauber, FREIE WÄHLER/FW	73	0,71 %
Thomas Hennig, FREIE WÄHLER/FW	71	0,69 %
Christian Knerr, FREIE WÄHLER/FW	74	0,72 %
Alfred Sommer, FREIE WÄHLER/FW	63	0,61 %
Aleksandra Fahn, FREIE WÄHLER/FW	69	0,67 %
Dietmar Graner, FREIE WÄHLER/FW	68	0,66 %
Rudi Zöllner, FREIE WÄHLER/FW	57	0,56 %
Wolfgang Huskitsch, FREIE WÄHLER/FW	1.154	11,24 %

	Anzahl	Prozent
Eberhard Heider, FREIE WÄHLER/FW	94	0,92 %
Jochen Beez, FREIE WÄHLER/FW	56	0,55 %
Simon Schusser, FREIE WÄHLER/FW	56	0,55 %
Rudi Hartlaub, FREIE WÄHLER/FW	62	0,60 %
Otto Rummel, FREIE WÄHLER/FW	92	0,90 %
Werner Heimberger, FREIE WÄHLER/FW	74	0,72 %
Karl-Heinz Müller, FREIE WÄHLER/FW	56	0,55 %
Ralf Holl, FREIE WÄHLER/FW	63	0,61 %
Eckhard Bein, FREIE WÄHLER/FW	53	0,52 %
Thomas Schneider, FREIE WÄHLER/FW	51	0,50 %
Norbert Petri, FREIE WÄHLER/FW	54	0,53 %
Alison Bauer, FREIE WÄHLER/FW	56	0,55 %
Alfred Zenger, FREIE WÄHLER/FW	54	0,53 %
Reinhold Meißner, FREIE WÄHLER/FW	872	8,49 %
SPD	15.493	24,14 %
Helga Raab-Wasse, SPD	268	1,73 %
Roland Weber, SPD	1.022	6,60 %
Monika Wolf-Pleißmann, SPD	204	1,32 %
Steffen Salvenmoser, SPD	144	0,93 %
Sabine Balleier, SPD	169	1,09 %
Robin Haseler, SPD	141	0,91 %
Ruth Weitz, SPD	186	1,20 %
Wolfgang Härtel, SPD	139	0,90 %
Anna Wolf, SPD	917	5,92 %
Karlheinz Paulus, SPD	146	0,94 %
Theresa Büchler, SPD	130	0,84 %
Michael Günther, SPD	209	1,35 %
Andrea Schreck, SPD	153	0,99 %
Sascha Vanselow, SPD	116	0,75 %
Nilüfer Ulusoy, SPD	105	0,68 %
Karlheinz Bein, SPD	115	0,74 %

	Anzahl	Prozent
Miriam Weitz, SPD	113	0,73 %
Jörg Frieß, SPD	137	0,88 %
Sabine Kettinger, SPD	1.209	7,80 %
Benjamin Bohlender, SPD	102	0,66 %
Ellen Faust-Schnabel, SPD	105	0,68 %
Wolfgang Hörnig, SPD	1.978	12,77 %
Celia Erfurth, SPD	118	0,76 %
Ralf Dolzer, SPD	125	0,81 %
Simone Gayer, SPD	118	0,76 %
Karlheinz Muth, SPD	98	0,63 %
Ulrike Neuberger-Bornhorst, SPD	99	0,64 %
Stephan Schüller, SPD	103	0,66 %
Jill Kettinger, SPD	943	6,09 %
Samuel Herrmann, SPD	98	0,63 %
Tatjana Scheuring, SPD	97	0,63 %
Muzaffer Turan, SPD	97	0,63 %
Gabriele Münch, SPD	131	0,85 %
Joachim Schmedding, SPD	122	0,79 %
Petra Dauber, SPD	115	0,74 %
Sven Moder, SPD	97	0,63 %
Manuela Tauchmann, SPD	1.045	6,74 %
Jan Krippner, SPD	104	0,67 %
Petra Weinert, SPD	125	0,81 %
Thomas Münig, SPD	98	0,63 %
Helga Pfaff, SPD	89	0,57 %
René Wörner, SPD	83	0,54 %
Dr. Franz Jerman, SPD	86	0,56 %
Uwe Damm, SPD	100	0,65 %
Michael Becker, SPD	82	0,53 %
Marco Filbert, SPD	82	0,53 %
Manuel Seubert, SPD	1.024	6,61 %
Heiko Roll, SPD	85	0,55 %
Matthias Langer, SPD	96	0,62 %
Uwe Pohlschmidt, SPD	70	0,45 %
Wilko Schmidt, SPD	78	0,50 %
Volker Frieß, SPD	1.457	9,40 %
Christian Reinsch, SPD	73	0,47 %
Marco Wetzelsberger, SPD	75	0,48 %
Werner Hillerich, SPD	69	0,45 %
Jürgen Kroth, SPD	72	0,46 %

	Anzahl	Prozent
Reinhold Hein, SPD	64	0,41 %
Gerhard Bader, SPD	61	0,39 %
Werner Baur, SPD	67	0,43 %
Dr. Heinz Kaiser, SPD	139	0,90 %
FDP	4.596	7,16 %
Frank Zimmermann, FDP	987	21,48 %
Markus Krebs, FDP	27	0,59 %
Cornelius Faust, FDP	201	4,37 %
Nicole Pfeffer, FDP	26	0,57 %
Dr. Astrid Schmidt, FDP	44	0,96 %
Jörg Reinmuth, FDP	37	0,81 %
Jürgen Ripp, FDP	25	0,54 %
Elke Barth, FDP	38	0,83 %
Nicole Kolbe, FDP	29	0,63 %
Tobias Bachmann, FDP	23	0,50 %
Stephan Lehmail, FDP	19	0,41 %
Carolin Kehler, FDP	710	15,45 %
Klaus Wolf, FDP	21	0,46 %
Michael Klotz, FDP	22	0,48 %
Bernhard Obier, FDP	27	0,59 %
Anne-Sophie Ott, FDP	34	0,74 %
Philipp Wesselburg, FDP	24	0,52 %
Alexander Hess, FDP	19	0,41 %
Stefan Durschang, FDP	18	0,39 %
Max Honeck, FDP	18	0,39 %
Marcus Fritzscha, FDP	25	0,54 %
Katrin Henn, FDP	25	0,54 %
Uwe Probst, FDP	25	0,54 %
Willi Hubert, FDP	29	0,63 %
Tobias Grüell, FDP	35	0,76 %
Sascha Spiegel, FDP	15	0,33 %
Lothar Straub, FDP	25	0,54 %
Joachim Zeller, FDP	32	0,70 %
Susanne Wolfert, FDP	21	0,46 %
Jörg Barth, FDP	21	0,46 %
Robert Müller, FDP	19	0,41 %
Michael Kaiser, FDP	22	0,48 %
Marina Schmitt, FDP	22	0,48 %
Jochen Fuchs, FDP	499	10,86 %
Nikolaus Ackermann, FDP	29	0,63 %

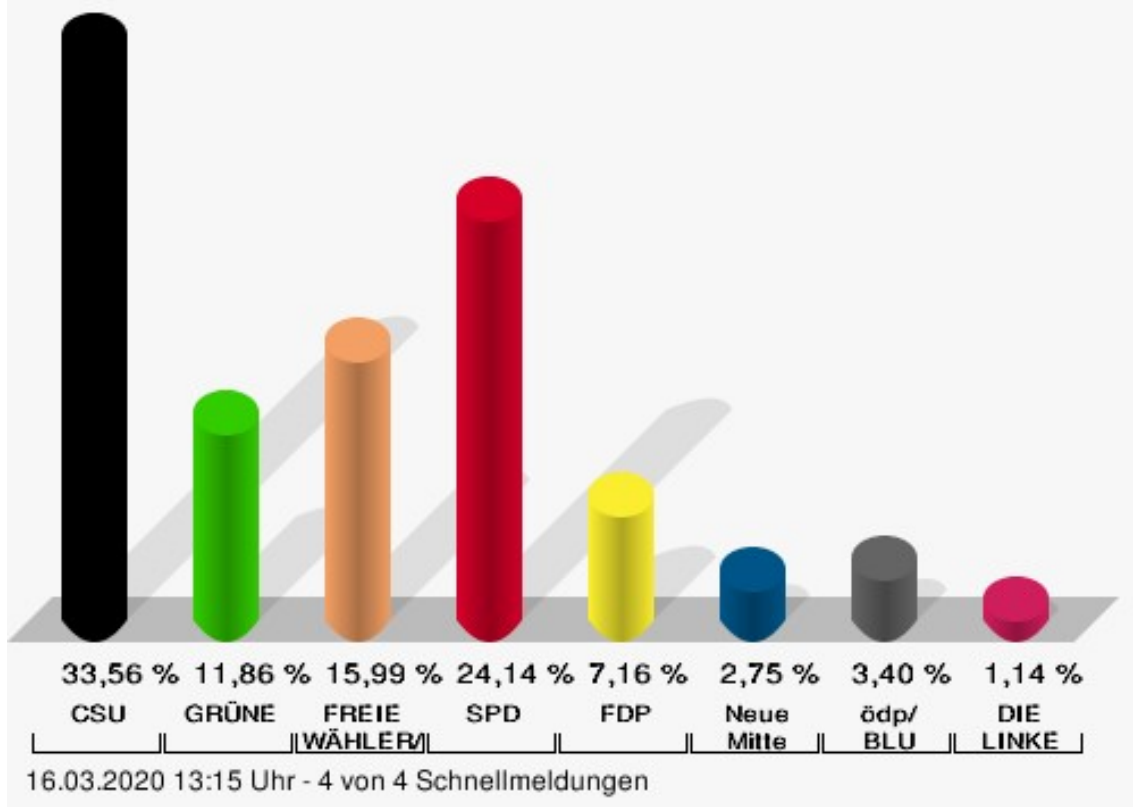
	Anzahl	Prozent
Sebastian Roersch, FDP	276	6,01 %
Antonia Kaiser, FDP	19	0,41 %
Daniel Roth, FDP	23	0,50 %
Jürgen Stahl, FDP	17	0,37 %
Gunther Kriegbaum, FDP	29	0,63 %
Christiane Kempf-Wolfert, FDP	15	0,33 %
Dr. Peter Stöckl, FDP	49	1,07 %
Martin Heim, FDP	19	0,41 %
Andreas Dümler, FDP	21	0,46 %
Corinna Fuchs, FDP	497	10,81 %
Christopher Krebs, FDP	14	0,30 %
Stephanie Chmiel, FDP	22	0,48 %
Andreas Schwerdtfeger, FDP	18	0,39 %
Norbert Gödde, FDP	17	0,37 %
Jonathan Ott, FDP	27	0,59 %
Susanne Mechler, FDP	16	0,35 %
Dr. Paul Hengsbach, FDP	40	0,87 %
Martin Ballweg, FDP	13	0,28 %
Fabian Ripp, FDP	16	0,35 %
Simone Bauersachs, FDP	17	0,37 %
Michael Kriebel, FDP	152	3,31 %
Christian Wojnowski, FDP	19	0,41 %
Jakob Dümler, FDP	13	0,28 %
Ute Geider, FDP	13	0,28 %
Helmut Demel, FDP	41	0,89 %
Neue Mitte	1.768	2,75 %
Günther Oettinger, Neue Mitte	74	4,19 %
Rudi Schuck, Neue Mitte	27	1,53 %
Matthias Ullmer, Neue Mitte	42	2,38 %
Björn Bartels, Neue Mitte	42	2,38 %
Britta Miksche, Neue Mitte	13	0,74 %
Dr. Hans-Martin Blättner, Neue Mitte	15	0,85 %
Volker Giegerich, Neue Mitte	17	0,96 %
Ulrike Oettinger, Neue Mitte	39	2,21 %
Frank Berninger, Neue Mitte	6	0,34 %
Andreas Amend, Neue Mitte	637	36,03 %
Matthias Meidel, Neue Mitte	8	0,45 %
Stephan Trützler, Neue Mitte	12	0,68 %
Isabell Kreher, Neue Mitte	8	0,45 %

	Anzahl	Prozent
Udo Herrmann, Neue Mitte	10	0,57 %
Matthias Spall, Neue Mitte	15	0,85 %
Dr. Florian Herrmann, Neue Mitte	29	1,64 %
Harald Gunther, Neue Mitte	7	0,40 %
Dominik Pöschl, Neue Mitte	13	0,74 %
Elmar Miksche, Neue Mitte	24	1,36 %
Rainer Ebert, Neue Mitte	12	0,68 %
Rainer Wengerter, Neue Mitte	13	0,74 %
Pia Klug, Neue Mitte	7	0,40 %
Ivo Baumgarten, Neue Mitte	9	0,51 %
Dr. Martina Reis, Neue Mitte	22	1,24 %
Marcus Becker, Neue Mitte	7	0,40 %
Manfred Kuhn, Neue Mitte	13	0,74 %
Lukas Ballmann, Neue Mitte	11	0,62 %
Maximilian Werner, Neue Mitte	12	0,68 %
Thiemo Schwarzkopf, Neue Mitte	17	0,96 %
Hans-Werner Schüßler, Neue Mitte	5	0,28 %
Sabine Hefter, Neue Mitte	11	0,62 %
Günter Goldhammer, Neue Mitte	5	0,28 %
Dieter Janson, Neue Mitte	12	0,68 %
Mathias Eichner, Neue Mitte	5	0,28 %
Christoph Fecher, Neue Mitte	14	0,79 %
Tobias Dietrich, Neue Mitte	8	0,45 %
Kai Steigerwald, Neue Mitte	8	0,45 %
Katja Klement, Neue Mitte	6	0,34 %
Mathias Giegerich, Neue Mitte	8	0,45 %
Sandra Mantz, Neue Mitte	6	0,34 %
Werner Klement, Neue Mitte	9	0,51 %
Klaus Giegerich, Neue Mitte	9	0,51 %
Dr. Eberhard Kroth, Neue Mitte	10	0,57 %
Klaus Fischer, Neue Mitte	12	0,68 %
Hubert Klimmer, Neue Mitte	20	1,13 %
Carolin Straub, Neue Mitte	12	0,68 %
Jens Haßelbeck, Neue Mitte	15	0,85 %
Jürgen Spall, Neue Mitte	9	0,51 %
Elisabeth Gora, Neue Mitte	12	0,68 %
Hasso-Philipp von Hünersdorff, Neue Mitte	15	0,85 %
Monique Haas, Neue Mitte	15	0,85 %
Sabine Kirchmann, Neue Mitte	9	0,51 %

	Anzahl	Prozent
Jürgen Kubitzka, Neue Mitte	10	0,57 %
Karl Haarmann, Neue Mitte	10	0,57 %
Nicole Grosch, Neue Mitte	15	0,85 %
Dr. Wilhelm Kuhn, Neue Mitte	12	0,68 %
Sebastian Will, Neue Mitte	277	15,67 %
Tobias Olbort, Neue Mitte	15	0,85 %
Benno Koch, Neue Mitte	18	1,02 %
Susanne Löffler, Neue Mitte	15	0,85 %
ödp/BLU	2.179	3,40 %
Ulrich Frey, ödp/BLU	134	6,15 %
Wolfgang Winter, ödp/BLU	60	2,75 %
Regina Frey, ödp/BLU	99	4,54 %
Günther Vogt, ödp/BLU	68	3,12 %
Stephanie Walter, ödp/BLU	81	3,72 %
Manfred Knippel, ödp/BLU	52	2,39 %
Martina Römmelt-Fella, ödp/BLU	37	1,70 %
Marco Schneider, ödp/BLU	28	1,28 %
Margarethe Fuchs, ödp/BLU	537	24,64 %
Christian Detsch, ödp/BLU	27	1,24 %
Silke Schmid, ödp/BLU	44	2,02 %
Dr. Carl-Ulrich Schmid, ödp/BLU	65	2,98 %
Susanne Winkel, ödp/BLU	37	1,70 %
Michael Linke, ödp/BLU	26	1,19 %
Alexandra Vath, ödp/BLU	34	1,56 %
Klaus Vath, ödp/BLU	26	1,19 %
Melissa Vath, ödp/BLU	13	0,60 %
Martin Eck, ödp/BLU	22	1,01 %
Tina Eck, ödp/BLU	24	1,10 %
Walter Mark, ödp/BLU	11	0,50 %
Julia Berberich, ödp/BLU	16	0,73 %
Thomas Schmitt, ödp/BLU	16	0,73 %
Elke Berberich, ödp/BLU	17	0,78 %
Jürgen Kempf, ödp/BLU	18	0,83 %
Paulina Ferreira Paulo, ödp/BLU	11	0,50 %
Konstantin Bergert, ödp/BLU	16	0,73 %
Michael Berberich, ödp/BLU	31	1,42 %
Angelika Bick, ödp/BLU	9	0,41 %
Manfred Reis, ödp/BLU	9	0,41 %
Stefan Fischer, ödp/BLU	19	0,87 %
Peter Speth, ödp/BLU	12	0,55 %

	Anzahl	Prozent
Marianne Krommer, ödp/BLU	9	0,41 %
Thomas Borgwardt, ödp/BLU	520	23,86 %
Hubertus Brand, ödp/BLU	13	0,60 %
Werner Zöllner, ödp/BLU	9	0,41 %
Markus Zimmermann, ödp/BLU	12	0,55 %
Jochen Vogt, ödp/BLU	8	0,37 %
André Busse, ödp/BLU	9	0,41 %
DIE LINKE	731	1,14 %
Andreas Adrian, DIE LINKE	40	5,47 %
Lisa-Michelle Muth, DIE LINKE	52	7,11 %
Daniel Kirilow, DIE LINKE	31	4,24 %
Marlene Hohm, DIE LINKE	35	4,79 %
Peter Diekmann, DIE LINKE	31	4,24 %
Brigitte Remer, DIE LINKE	36	4,92 %
Georg Liebl, DIE LINKE	35	4,79 %
Christine Marc, DIE LINKE	38	5,20 %
Adrian Wolf, DIE LINKE	33	4,51 %
Anna Schwantner, DIE LINKE	34	4,65 %
Hans-Jörg Dollansky, DIE LINKE	28	3,83 %
Vivien Wohlmann, DIE LINKE	33	4,51 %
Tobias Miksche, DIE LINKE	96	13,13 %
Vanessa Grimm, DIE LINKE	28	3,83 %
Yannick Berres, DIE LINKE	34	4,65 %
Melissa Ammersbach, DIE LINKE	32	4,38 %
Lucie Paurat, DIE LINKE	26	3,56 %
Selina Neumaier, DIE LINKE	29	3,97 %
Dennis Bauersachs, DIE LINKE	28	3,83 %
Samira Bauersachs, DIE LINKE	32	4,38 %

Gemeinde Faulbach - Gesamtergebnis Kreistagswahl Bayern 15.03.2020



CSU = Christlich-Soziale Union in Bayern e.V.

GRÜNE = BÜNDNIS 90/DIE GRÜNEN

FREIE WÄHLER/FW = FREIE WÄHLER/FREIE WÄHLER im Landkreis Miltenberg e.V.

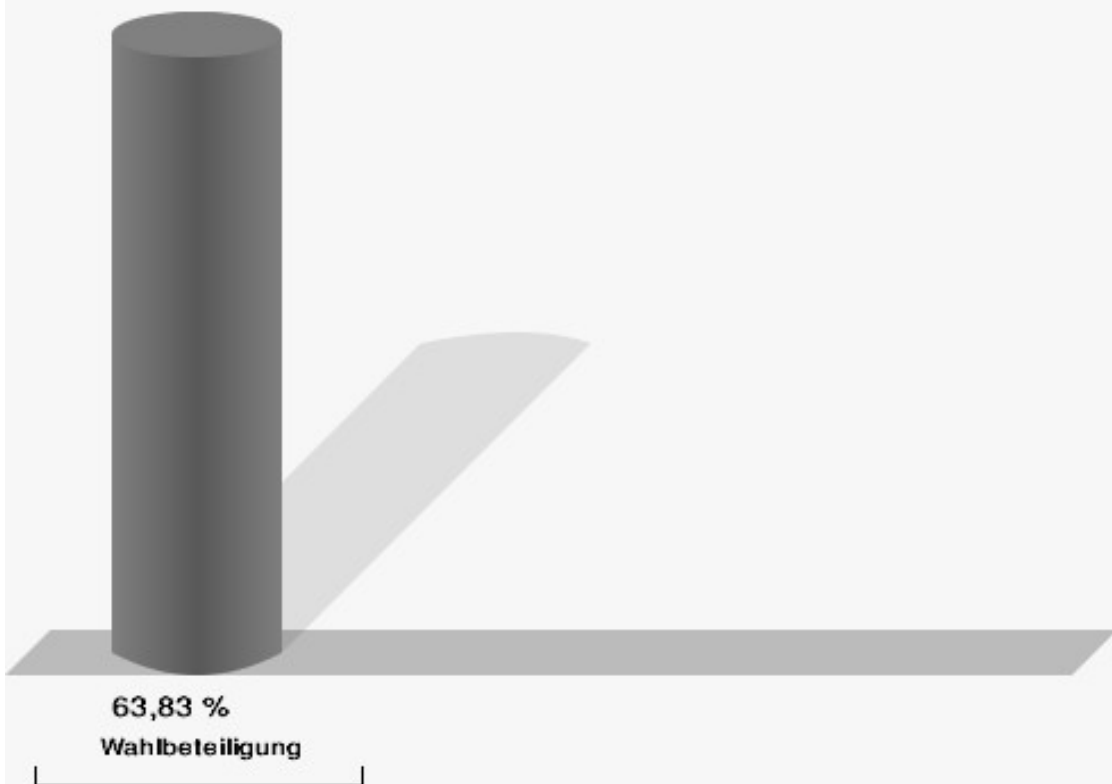
SPD = Sozialdemokratische Partei Deutschlands

FDP = Freie Demokratische Partei

Neue Mitte = Neue Mitte Landkreis Miltenberg e.V.

ödp/BLU = Ökologisch-Demokratische Partei / Bürgerliste Untermain

Wahlbeteiligung



16.03.2020 13:15 Uhr - 4 von 4 Schnellmeldungen

Stimmbezirke

Stimmbezirk 1

	Anzahl	Prozent
CSU	2.093	34,85 %
Dr. Armin Bohnhoff, CSU	57	2,72 %
Karin Passow, CSU	37	1,77 %
Michael Schwing, CSU	36	1,72 %
Lisa Steger, CSU	65	3,11 %
Berthold R�uth, CSU	61	2,91 %
Kersten M�nzenberger, CSU	35	1,67 %
Peter Schmitt, CSU	29	1,39 %
Monika Schuck, CSU	29	1,39 %
Stefan Breunig, CSU	32	1,53 %
Eva Geis, CSU	28	1,34 %
Martin Gundert, CSU	35	1,67 %
Edeltraud Fecher, CSU	31	1,48 %
Philipp Tr�utzler, CSU	32	1,53 %
J�rgen Reinhard, CSU	30	1,43 %
Kai Hohmann, CSU	32	1,53 %
Dietmar Fieger, CSU	29	1,39 %
Ralf Reichwein, CSU	28	1,34 %
Martin Stock, CSU	29	1,39 %
Christian Schreck, CSU	34	1,62 %
Thomas K�hler, CSU	33	1,58 %
Siegfried Scholtka, CSU	31	1,48 %
Stephanie Aulbach, CSU	29	1,39 %
Gernot Winter, CSU	31	1,48 %
Boris Gro�skinsky, CSU	38	1,82 %
Max-Josef Eck, CSU	31	1,48 %
Michael Stegmann, CSU	29	1,39 %
Andreas Freiburg, CSU	50	2,39 %
Stefan Schwab, CSU	36	1,72 %
Martin Eilbacher, CSU	29	1,39 %
Thomas Haas, CSU	30	1,43 %
Patrick Walter, CSU	27	1,29 %
Karl Zimmermann, CSU	35	1,67 %
Gerhard R�uth, CSU	30	1,43 %
Doris Hegmann, CSU	32	1,53 %
Steffen Trautmann, CSU	31	1,48 %
Volker Mayer, CSU	32	1,53 %
Christoph Grosch, CSU	29	1,39 %

	Anzahl	Prozent
Rainer Kroth, CSU	94	4,49 %
Yüksel Dural-Dietz, CSU	28	1,34 %
Bettina Becker, CSU	28	1,34 %
Andrea Discher-Bayer, CSU	27	1,29 %
Dr. Uwe Rohe, CSU	27	1,29 %
Armin Bick, CSU	27	1,29 %
Manuela Fromm, CSU	28	1,34 %
Marius Kretschmer, CSU	29	1,39 %
Andreas Hohm, CSU	26	1,24 %
Marcello Spielmann, CSU	26	1,24 %
Katja Zöllner, CSU	29	1,39 %
Patricia Häcker, CSU	27	1,29 %
Erika Giegerich, CSU	29	1,39 %
Mustafa Tolaman, CSU	25	1,19 %
Gerhard Broßler, CSU	30	1,43 %
Paul Klimmer, CSU	24	1,15 %
Bernhard Kern, CSU	27	1,29 %
Volker Schießmann, CSU	105	5,02 %
Claudia Kappes, CSU	73	3,49 %
Manfred Schüßler, CSU	26	1,24 %
Joachim Bieber, CSU	32	1,53 %
Erwin Dotzel, CSU	31	1,48 %
Michael Berninger, CSU	23	1,10 %
GRÜNE	1.104	18,38 %
Marion Becker, GRÜNE	28	2,54 %
Jens Marco Scherf, GRÜNE	84	7,61 %
Hannelore Kreuzer, GRÜNE	22	1,99 %
Ansgar Stich, GRÜNE	32	2,90 %
Dr. Nina Schüßler, GRÜNE	28	2,54 %
Mattis Fischmann, GRÜNE	29	2,63 %
Sylvia Deckert, GRÜNE	20	1,81 %
Alexander Heß, GRÜNE	20	1,81 %
Petra Münzel, GRÜNE	25	2,26 %
Joachim Schneider, GRÜNE	20	1,81 %
Cordula Hunze-Lee, GRÜNE	15	1,36 %
Werner Billmaier, GRÜNE	16	1,45 %
Sabine Stellrecht-Schmidt, GRÜNE	19	1,72 %
Dieter Heilemann, GRÜNE	14	1,27 %
Annette Horn, GRÜNE	15	1,36 %

	Anzahl	Prozent
Burkard Beck, GRÜNE	18	1,63 %
Anna Bärenklau, GRÜNE	14	1,27 %
Thilo Dekant, GRÜNE	18	1,63 %
Julia Körbel, GRÜNE	39	3,53 %
Albert Taudte, GRÜNE	14	1,27 %
Franka Stich, GRÜNE	15	1,36 %
Frank Grabowski, GRÜNE	14	1,27 %
Yvonne Holzapfel-Graner, GRÜNE	14	1,27 %
Dr. Frank Küster, GRÜNE	18	1,63 %
Heidi Weber, GRÜNE	17	1,54 %
Alfred Sunder-Plassmann, GRÜNE	17	1,54 %
Lucy Hektor, GRÜNE	18	1,63 %
Rolf Heesch, GRÜNE	16	1,45 %
Annette Dekant, GRÜNE	16	1,45 %
Jan Pollakowski, GRÜNE	16	1,45 %
Rita Giegerich, GRÜNE	15	1,36 %
Wolfgang Münzel, GRÜNE	19	1,72 %
Christina Ulshöfer, GRÜNE	21	1,90 %
Cedric Johanni, GRÜNE	15	1,36 %
Stephanie Hektor, GRÜNE	14	1,27 %
Nico Zöller, GRÜNE	18	1,63 %
Sylvia Zahn, GRÜNE	14	1,27 %
Uwe Weigelt, GRÜNE	15	1,36 %
Gertrud Schwarz-Schöhl, GRÜNE	14	1,27 %
Lukas Almitter, GRÜNE	19	1,72 %
Karin Günther, GRÜNE	14	1,27 %
Marcel Schmidt, GRÜNE	14	1,27 %
Caroline Arnold, GRÜNE	17	1,54 %
Lukas Hartmann, GRÜNE	18	1,63 %
Beate Höltermann, GRÜNE	14	1,27 %
Séan Kervick, GRÜNE	15	1,36 %
Margot Kautz, GRÜNE	17	1,54 %
Roland Arnold, GRÜNE	16	1,45 %
Anne Scherf, GRÜNE	15	1,36 %
Julian Deckert, GRÜNE	14	1,27 %
Astrid Schreiber, GRÜNE	13	1,18 %
Wolfgang Günther, GRÜNE	13	1,18 %
Eva Rother, GRÜNE	13	1,18 %
Michael Bernhard, GRÜNE	13	1,18 %

	Anzahl	Prozent
Christl Wurtinger, GRÜNE	13	1,18 %
Michael Grundmann, GRÜNE	17	1,54 %
Anke Küster, GRÜNE	15	1,36 %
Bernhard Westhoff-Höltermann, GRÜNE	13	1,18 %
Annette Rüttger, GRÜNE	12	1,09 %
Dr. Eberhard Großmann, GRÜNE	13	1,18 %
FREIE WÄHLER/FW	840	13,99 %
Andreas Fath, FREIE WÄHLER/FW	25	2,98 %
Thomas Zöllner, FREIE WÄHLER/FW	18	2,14 %
Jessica Klug, FREIE WÄHLER/FW	18	2,14 %
Thomas Becker, FREIE WÄHLER/FW	12	1,43 %
Dr. Hans Jürgen Fahn, FREIE WÄHLER/FW	18	2,14 %
Susanne Wörner, FREIE WÄHLER/FW	19	2,26 %
Bernd Schötterl, FREIE WÄHLER/FW	12	1,43 %
Roland Eppig, FREIE WÄHLER/FW	12	1,43 %
Thomas Grün, FREIE WÄHLER/FW	13	1,55 %
Edwin Lieb, FREIE WÄHLER/FW	12	1,43 %
Peter Maurer, FREIE WÄHLER/FW	9	1,07 %
Hedi Bast, FREIE WÄHLER/FW	9	1,07 %
Dietmar Wolz, FREIE WÄHLER/FW	53	6,31 %
Michael Schüßler, FREIE WÄHLER/FW	9	1,07 %
Matthias Luxem, FREIE WÄHLER/FW	18	2,14 %
Jürgen Knapp, FREIE WÄHLER/FW	12	1,43 %
Michael Bein, FREIE WÄHLER/FW	10	1,19 %
Daniela Schmitt, FREIE WÄHLER/FW	9	1,07 %
Achim Schneider, FREIE WÄHLER/FW	9	1,07 %
Alexander Geis, FREIE WÄHLER/FW	10	1,19 %

	Anzahl	Prozent
Anja Dissler, FREIE WÄHLER/FW	9	1,07 %
Jürgen Weiskopf, FREIE WÄHLER/FW	48	5,71 %
Jürgen Klement, FREIE WÄHLER/FW	8	0,95 %
Berthold Oberle, FREIE WÄHLER/FW	11	1,31 %
Stephanie Endres, FREIE WÄHLER/FW	8	0,95 %
Marek Rebscher, FREIE WÄHLER/FW	56	6,67 %
Alexandra Frieß, FREIE WÄHLER/FW	8	0,95 %
Ludwig Seuffert, FREIE WÄHLER/FW	8	0,95 %
Bernd Klein, FREIE WÄHLER/FW	9	1,07 %
Birgit Hotz, FREIE WÄHLER/FW	11	1,31 %
Kurt Bittner, FREIE WÄHLER/FW	8	0,95 %
Bernhard Pfeiffer, FREIE WÄHLER/FW	9	1,07 %
Edith Büttner, FREIE WÄHLER/FW	8	0,95 %
Ellena Giegerich, FREIE WÄHLER/FW	8	0,95 %
Udo Ackermann, FREIE WÄHLER/FW	8	0,95 %
Birgit Zethner, FREIE WÄHLER/FW	18	2,14 %
Sigi Roch, FREIE WÄHLER/FW	11	1,31 %
Markus Hartmann, FREIE WÄHLER/FW	8	0,95 %
Dr. Volker Dauber, FREIE WÄHLER/FW	9	1,07 %
Thomas Hennig, FREIE WÄHLER/FW	8	0,95 %
Christian Knerr, FREIE WÄHLER/FW	9	1,07 %
Alfred Sommer, FREIE WÄHLER/FW	8	0,95 %
Aleksandra Fahn, FREIE WÄHLER/FW	11	1,31 %
Dietmar Graner, FREIE WÄHLER/FW	15	1,79 %
Rudi Zöllner, FREIE WÄHLER/FW	8	0,95 %
Wolfgang Huskitsch, FREIE WÄHLER/FW	59	7,02 %

	Anzahl	Prozent
Eberhard Heider, FREIE WÄHLER/FW	11	1,31 %
Jochen Beez, FREIE WÄHLER/FW	9	1,07 %
Simon Schusser, FREIE WÄHLER/FW	8	0,95 %
Rudi Hartlaub, FREIE WÄHLER/FW	8	0,95 %
Otto Rummel, FREIE WÄHLER/FW	8	0,95 %
Werner Heimberger, FREIE WÄHLER/FW	11	1,31 %
Karl-Heinz Müller, FREIE WÄHLER/FW	11	1,31 %
Ralf Holl, FREIE WÄHLER/FW	9	1,07 %
Eckhard Bein, FREIE WÄHLER/FW	8	0,95 %
Thomas Schneider, FREIE WÄHLER/FW	8	0,95 %
Norbert Petri, FREIE WÄHLER/FW	8	0,95 %
Alison Bauer, FREIE WÄHLER/FW	9	1,07 %
Alfred Zenger, FREIE WÄHLER/FW	10	1,19 %
Reinhold Meißner, FREIE WÄHLER/FW	34	4,05 %
SPD	1.164	19,38 %
Helga Raab-Wasse, SPD	19	1,63 %
Roland Weber, SPD	51	4,38 %
Monika Wolf-Pleißmann, SPD	19	1,63 %
Steffen Salvenmoser, SPD	18	1,55 %
Sabine Balleier, SPD	14	1,20 %
Robin Haseler, SPD	19	1,63 %
Ruth Weitz, SPD	20	1,72 %
Wolfgang Härtel, SPD	14	1,20 %
Anna Wolf, SPD	54	4,64 %
Karlheinz Paulus, SPD	15	1,29 %
Theresa Büchler, SPD	14	1,20 %
Michael Günther, SPD	12	1,03 %
Andrea Schreck, SPD	13	1,12 %
Sascha Vanselow, SPD	14	1,20 %
Nilüfer Ulusoy, SPD	11	0,95 %
Karlheinz Bein, SPD	11	0,95 %

	Anzahl	Prozent
Miriam Weitz, SPD	11	0,95 %
Jörg Frieß, SPD	14	1,20 %
Sabine Kettinger, SPD	58	4,98 %
Benjamin Bohlender, SPD	11	0,95 %
Ellen Faust-Schnabel, SPD	12	1,03 %
Wolfgang Hörnig, SPD	103	8,85 %
Celia Erfurth, SPD	13	1,12 %
Ralf Dolzer, SPD	14	1,20 %
Simone Gayer, SPD	11	0,95 %
Karlheinz Muth, SPD	11	0,95 %
Ulrike Neuberger-Bornhorst, SPD	10	0,86 %
Stephan Schüller, SPD	11	0,95 %
Jill Kettinger, SPD	48	4,12 %
Samuel Herrmann, SPD	13	1,12 %
Tatjana Scheuring, SPD	10	0,86 %
Muzaffer Turan, SPD	13	1,12 %
Gabriele Münch, SPD	11	0,95 %
Joachim Schmedding, SPD	20	1,72 %
Petra Dauber, SPD	12	1,03 %
Sven Moder, SPD	14	1,20 %
Manuela Tauchmann, SPD	59	5,07 %
Jan Krippner, SPD	12	1,03 %
Petra Weinert, SPD	14	1,20 %
Thomas Münig, SPD	12	1,03 %
Helga Pfaff, SPD	11	0,95 %
René Wörner, SPD	12	1,03 %
Dr. Franz Jerman, SPD	12	1,03 %
Uwe Damm, SPD	12	1,03 %
Michael Becker, SPD	12	1,03 %
Marco Filbert, SPD	10	0,86 %
Manuel Seubert, SPD	61	5,24 %
Heiko Roll, SPD	11	0,95 %
Matthias Langer, SPD	14	1,20 %
Uwe Pohlschmidt, SPD	10	0,86 %
Wilko Schmidt, SPD	11	0,95 %
Volker Frieß, SPD	72	6,19 %
Christian Reinsch, SPD	10	0,86 %
Marco Wetzelsberger, SPD	11	0,95 %
Werner Hillerich, SPD	9	0,77 %
Jürgen Kroth, SPD	9	0,77 %

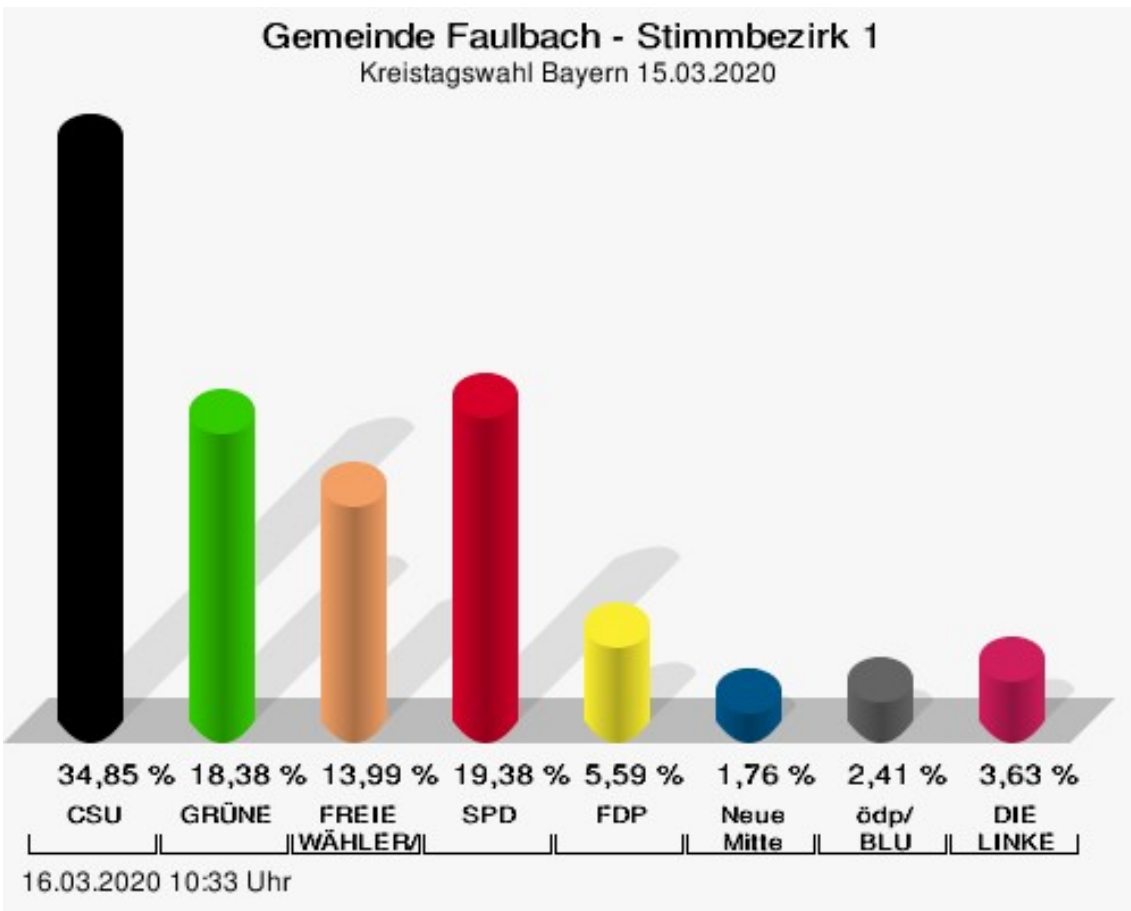
	Anzahl	Prozent
Reinhold Hein, SPD	9	0,77 %
Gerhard Bader, SPD	9	0,77 %
Werner Baur, SPD	12	1,03 %
Dr. Heinz Kaiser, SPD	12	1,03 %
FDP	336	5,59 %
Frank Zimmermann, FDP	48	14,29 %
Markus Krebs, FDP	3	0,89 %
Cornelius Faust, FDP	10	2,98 %
Nicole Pfeffer, FDP	4	1,19 %
Dr. Astrid Schmidt, FDP	3	0,89 %
Jörg Reinmuth, FDP	3	0,89 %
Jürgen Ripp, FDP	3	0,89 %
Elke Barth, FDP	8	2,38 %
Nicole Kolbe, FDP	3	0,89 %
Tobias Bachmann, FDP	4	1,19 %
Stephan Lehmail, FDP	4	1,19 %
Carolin Kehler, FDP	27	8,04 %
Klaus Wolf, FDP	3	0,89 %
Michael Klotz, FDP	3	0,89 %
Bernhard Obier, FDP	3	0,89 %
Anne-Sophie Ott, FDP	7	2,08 %
Philipp Wesselburg, FDP	3	0,89 %
Alexander Hess, FDP	4	1,19 %
Stefan Durschang, FDP	3	0,89 %
Max Honeck, FDP	3	0,89 %
Marcus Fritzscha, FDP	3	0,89 %
Katrin Henn, FDP	3	0,89 %
Uwe Probst, FDP	3	0,89 %
Willi Hubert, FDP	3	0,89 %
Tobias Grüell, FDP	4	1,19 %
Sascha Spiegel, FDP	3	0,89 %
Lothar Straub, FDP	3	0,89 %
Joachim Zeller, FDP	4	1,19 %
Susanne Wolfert, FDP	3	0,89 %
Jörg Barth, FDP	3	0,89 %
Robert Müller, FDP	3	0,89 %
Michael Kaiser, FDP	4	1,19 %
Marina Schmitt, FDP	4	1,19 %
Jochen Fuchs, FDP	20	5,95 %
Nikolaus Ackermann, FDP	3	0,89 %

	Anzahl	Prozent
Sebastian Roersch, FDP	13	3,87 %
Antonia Kaiser, FDP	3	0,89 %
Daniel Roth, FDP	3	0,89 %
Jürgen Stahl, FDP	3	0,89 %
Gunther Kriegbaum, FDP	7	2,08 %
Christiane Kempf-Wolfert, FDP	3	0,89 %
Dr. Peter Stöckl, FDP	5	1,49 %
Martin Heim, FDP	3	0,89 %
Andreas Dümler, FDP	3	0,89 %
Corinna Fuchs, FDP	23	6,85 %
Christopher Krebs, FDP	3	0,89 %
Stephanie Chmiel, FDP	4	1,19 %
Andreas Schwerdtfeger, FDP	4	1,19 %
Norbert Götde, FDP	3	0,89 %
Jonathan Ott, FDP	3	0,89 %
Susanne Mechler, FDP	6	1,79 %
Dr. Paul Hengsbach, FDP	3	0,89 %
Martin Ballweg, FDP	3	0,89 %
Fabian Ripp, FDP	4	1,19 %
Simone Bauersachs, FDP	3	0,89 %
Michael Kriebel, FDP	7	2,08 %
Christian Wojnowski, FDP	3	0,89 %
Jakob Dümler, FDP	3	0,89 %
Ute Geider, FDP	3	0,89 %
Helmut Demel, FDP	3	0,89 %
Neue Mitte	106	1,76 %
Günther Oettinger, Neue Mitte	3	2,83 %
Rudi Schuck, Neue Mitte	2	1,89 %
Matthias Ullmer, Neue Mitte	1	0,94 %
Björn Bartels, Neue Mitte	4	3,77 %
Britta Miksche, Neue Mitte	1	0,94 %
Dr. Hans-Martin Blättner, Neue Mitte	1	0,94 %
Volker Giegerich, Neue Mitte	1	0,94 %
Ulrike Oettinger, Neue Mitte	1	0,94 %
Frank Berninger, Neue Mitte	1	0,94 %
Andreas Amend, Neue Mitte	16	15,09 %
Matthias Meidel, Neue Mitte	1	0,94 %
Stephan Trützler, Neue Mitte	1	0,94 %
Isabell Kreher, Neue Mitte	1	0,94 %

	Anzahl	Prozent
Udo Herrmann, Neue Mitte	1	0,94 %
Matthias Spall, Neue Mitte	2	1,89 %
Dr. Florian Herrmann, Neue Mitte	5	4,72 %
Harald Gunther, Neue Mitte	2	1,89 %
Dominik Pöschl, Neue Mitte	2	1,89 %
Elmar Miksche, Neue Mitte	1	0,94 %
Rainer Ebert, Neue Mitte	1	0,94 %
Rainer Wengerter, Neue Mitte	1	0,94 %
Pia Klug, Neue Mitte	1	0,94 %
Ivo Baumgarten, Neue Mitte	1	0,94 %
Dr. Martina Reis, Neue Mitte	2	1,89 %
Marcus Becker, Neue Mitte	2	1,89 %
Manfred Kuhn, Neue Mitte	2	1,89 %
Lukas Ballmann, Neue Mitte	1	0,94 %
Maximilian Werner, Neue Mitte	1	0,94 %
Thiemo Schwarzkopf, Neue Mitte	4	3,77 %
Hans-Werner Schüßler, Neue Mitte	1	0,94 %
Sabine Hefter, Neue Mitte	1	0,94 %
Günter Goldhammer, Neue Mitte	1	0,94 %
Dieter Janson, Neue Mitte	1	0,94 %
Mathias Eichner, Neue Mitte	1	0,94 %
Christoph Fecher, Neue Mitte	1	0,94 %
Tobias Dietrich, Neue Mitte	1	0,94 %
Kai Steigerwald, Neue Mitte	1	0,94 %
Katja Klement, Neue Mitte	2	1,89 %
Mathias Giegerich, Neue Mitte	1	0,94 %
Sandra Mantz, Neue Mitte	1	0,94 %
Werner Klement, Neue Mitte	2	1,89 %
Klaus Giegerich, Neue Mitte	1	0,94 %
Dr. Eberhard Kroth, Neue Mitte	2	1,89 %
Klaus Fischer, Neue Mitte	2	1,89 %
Hubert Klimmer, Neue Mitte	1	0,94 %
Carolin Straub, Neue Mitte	1	0,94 %
Jens Haßelbeck, Neue Mitte	2	1,89 %
Jürgen Spall, Neue Mitte	1	0,94 %
Elisabeth Gora, Neue Mitte	1	0,94 %
Hasso-Philipp von Hünersdorff, Neue Mitte	1	0,94 %
Monique Haas, Neue Mitte	1	0,94 %
Sabine Kirchmann, Neue Mitte	1	0,94 %

	Anzahl	Prozent
Jürgen Kubitzka, Neue Mitte	2	1,89 %
Karl Haarmann, Neue Mitte	1	0,94 %
Nicole Grosch, Neue Mitte	1	0,94 %
Dr. Wilhelm Kuhn, Neue Mitte	1	0,94 %
Sebastian Will, Neue Mitte	7	6,60 %
Tobias Olbort, Neue Mitte	1	0,94 %
Benno Koch, Neue Mitte	1	0,94 %
Susanne Löffler, Neue Mitte	1	0,94 %
ödp/BLU	145	2,41 %
Ulrich Frey, ödp/BLU	15	10,34 %
Wolfgang Winter, ödp/BLU	6	4,14 %
Regina Frey, ödp/BLU	9	6,21 %
Günther Vogt, ödp/BLU	9	6,21 %
Stephanie Walter, ödp/BLU	10	6,90 %
Manfred Knippel, ödp/BLU	3	2,07 %
Martina Römmelt-Fella, ödp/BLU	2	1,38 %
Marco Schneider, ödp/BLU	2	1,38 %
Margarethe Fuchs, ödp/BLU	8	5,52 %
Christian Detsch, ödp/BLU	2	1,38 %
Silke Schmid, ödp/BLU	2	1,38 %
Dr. Carl-Ulrich Schmid, ödp/BLU	2	1,38 %
Susanne Winkel, ödp/BLU	4	2,76 %
Michael Linke, ödp/BLU	2	1,38 %
Alexandra Vath, ödp/BLU	5	3,45 %
Klaus Vath, ödp/BLU	2	1,38 %
Melissa Vath, ödp/BLU	1	0,69 %
Martin Eck, ödp/BLU	7	4,83 %
Tina Eck, ödp/BLU	7	4,83 %
Walter Mark, ödp/BLU	1	0,69 %
Julia Berberich, ödp/BLU	4	2,76 %
Thomas Schmitt, ödp/BLU	4	2,76 %
Elke Berberich, ödp/BLU	5	3,45 %
Jürgen Kempf, ödp/BLU	1	0,69 %
Paulina Ferreira Paulo, ödp/BLU	1	0,69 %
Konstantin Bergert, ödp/BLU	1	0,69 %
Michael Berberich, ödp/BLU	1	0,69 %
Angelika Bick, ödp/BLU	1	0,69 %
Manfred Reis, ödp/BLU	1	0,69 %
Stefan Fischer, ödp/BLU	1	0,69 %
Peter Speth, ödp/BLU	1	0,69 %

	Anzahl	Prozent
Marianne Krommer, ödp/BLU	1	0,69 %
Thomas Borgwardt, ödp/BLU	19	13,10 %
Hubertus Brand, ödp/BLU	1	0,69 %
Werner Zöllner, ödp/BLU	1	0,69 %
Markus Zimmermann, ödp/BLU	1	0,69 %
Jochen Vogt, ödp/BLU	1	0,69 %
André Busse, ödp/BLU	1	0,69 %
DIE LINKE	218	3,63 %
Andreas Adrian, DIE LINKE	12	5,50 %
Lisa-Michelle Muth, DIE LINKE	13	5,96 %
Daniel Kirilow, DIE LINKE	12	5,50 %
Marlene Hohm, DIE LINKE	12	5,50 %
Peter Diekmann, DIE LINKE	12	5,50 %
Brigitte Remer, DIE LINKE	13	5,96 %
Georg Liebl, DIE LINKE	12	5,50 %
Christine Marc, DIE LINKE	12	5,50 %
Adrian Wolf, DIE LINKE	13	5,96 %
Anna Schwantner, DIE LINKE	12	5,50 %
Hans-Jörg Dollansky, DIE LINKE	9	4,13 %
Vivien Wohlmann, DIE LINKE	9	4,13 %
Tobias Miksche, DIE LINKE	14	6,42 %
Vanessa Grimm, DIE LINKE	9	4,13 %
Yannick Berres, DIE LINKE	9	4,13 %
Melissa Ammersbach, DIE LINKE	9	4,13 %
Lucie Paurat, DIE LINKE	9	4,13 %
Selina Neumaier, DIE LINKE	9	4,13 %
Dennis Bauersachs, DIE LINKE	9	4,13 %
Samira Bauersachs, DIE LINKE	9	4,13 %



CSU = Christlich-Soziale Union in Bayern e.V.

GRÜNE = BÜNDNIS 90/DIE GRÜNEN

FREIE WÄHLER/FW = FREIE WÄHLER/FREIE WÄHLER im Landkreis Miltenberg e.V.


SPD = Sozialdemokratische Partei Deutschlands

FDP = Freie Demokratische Partei

Neue Mitte = Neue Mitte Landkreis Miltenberg e.V.

ödp/BLU = Ökologisch-Demokratische Partei / Bürgerliste Untermain

Wahlbeteiligung



Stimmbezirk 2

	Anzahl	Prozent
CSU	2.076	31,45 %
Dr. Armin Bohnhoff, CSU	48	2,31 %
Karin Passow, CSU	36	1,73 %
Michael Schwing, CSU	40	1,93 %
Lisa Steger, CSU	90	4,34 %
Berthold R�uth, CSU	45	2,17 %
Kersten M�nzenberger, CSU	30	1,45 %
Peter Schmitt, CSU	32	1,54 %
Monika Schuck, CSU	35	1,69 %
Stefan Breunig, CSU	30	1,45 %
Eva Geis, CSU	33	1,59 %
Martin Gundert, CSU	30	1,45 %
Edeltraud Fecher, CSU	30	1,45 %
Philipp Tr�tzler, CSU	31	1,49 %
J�rgen Reinhard, CSU	30	1,45 %
Kai Hohmann, CSU	30	1,45 %
Dietmar Fieger, CSU	30	1,45 %
Ralf Reichwein, CSU	30	1,45 %
Martin Stock, CSU	30	1,45 %
Christian Schreck, CSU	33	1,59 %
Thomas K�hler, CSU	30	1,45 %
Siegfried Scholtka, CSU	30	1,45 %
Stephanie Aulbach, CSU	30	1,45 %
Gernot Winter, CSU	36	1,73 %
Boris Gro�skinsky, CSU	36	1,73 %
Max-Josef Eck, CSU	37	1,78 %
Michael Stegmann, CSU	29	1,40 %
Andreas Freiburg, CSU	65	3,13 %
Stefan Schwab, CSU	29	1,40 %
Martin Eilbacher, CSU	30	1,45 %
Thomas Haas, CSU	27	1,30 %
Patrick Walter, CSU	28	1,35 %
Karl Zimmermann, CSU	27	1,30 %
Gerhard R�uth, CSU	30	1,45 %
Doris Hegmann, CSU	30	1,45 %
Steffen Trautmann, CSU	27	1,30 %
Volker Mayer, CSU	32	1,54 %
Christoph Grosch, CSU	26	1,25 %
Rainer Kroth, CSU	84	4,05 %

	Anzahl	Prozent
Yüksel Dural-Dietz, CSU	29	1,40 %
Bettina Becker, CSU	26	1,25 %
Andrea Discher-Bayer, CSU	26	1,25 %
Dr. Uwe Rohe, CSU	29	1,40 %
Armin Bick, CSU	25	1,20 %
Manuela Fromm, CSU	25	1,20 %
Marius Kretschmer, CSU	28	1,35 %
Andreas Hohm, CSU	25	1,20 %
Marcello Spielmann, CSU	25	1,20 %
Katja Zöllner, CSU	25	1,20 %
Patricia Häcker, CSU	25	1,20 %
Erika Giegerich, CSU	25	1,20 %
Mustafa Tolaman, CSU	25	1,20 %
Gerhard Broßler, CSU	25	1,20 %
Paul Klimmer, CSU	25	1,20 %
Bernhard Kern, CSU	28	1,35 %
Volker Schießmann, CSU	119	5,73 %
Claudia Kappes, CSU	83	4,00 %
Manfred Schüßler, CSU	22	1,06 %
Joachim Bieber, CSU	36	1,73 %
Erwin Dotzel, CSU	22	1,06 %
Michael Berninger, CSU	22	1,06 %
GRÜNE	942	14,27 %
Marion Becker, GRÜNE	25	2,65 %
Jens Marco Scherf, GRÜNE	78	8,28 %
Hannelore Kreuzer, GRÜNE	18	1,91 %
Ansgar Stich, GRÜNE	18	1,91 %
Dr. Nina Schüßler, GRÜNE	23	2,44 %
Mattis Fischmann, GRÜNE	17	1,80 %
Sylvia Deckert, GRÜNE	23	2,44 %
Alexander Heß, GRÜNE	20	2,12 %
Petra Münzel, GRÜNE	20	2,12 %
Joachim Schneider, GRÜNE	17	1,80 %
Cordula Hunze-Lee, GRÜNE	17	1,80 %
Werner Billmaier, GRÜNE	14	1,49 %
Sabine Stellrecht-Schmidt, GRÜNE	18	1,91 %
Dieter Heilemann, GRÜNE	21	2,23 %
Annette Horn, GRÜNE	14	1,49 %
Burkard Beck, GRÜNE	15	1,59 %

	Anzahl	Prozent
Anna Bärenklau, GRÜNE	16	1,70 %
Thilo Dekant, GRÜNE	13	1,38 %
Julia Körbel, GRÜNE	49	5,20 %
Albert Taudte, GRÜNE	13	1,38 %
Franka Stich, GRÜNE	13	1,38 %
Frank Grabowski, GRÜNE	16	1,70 %
Yvonne Holzapfel-Graner, GRÜNE	13	1,38 %
Dr. Frank Küster, GRÜNE	14	1,49 %
Heidi Weber, GRÜNE	13	1,38 %
Alfred Sunder-Plassmann, GRÜNE	16	1,70 %
Lucy Hektor, GRÜNE	13	1,38 %
Rolf Heesch, GRÜNE	13	1,38 %
Annette Dekant, GRÜNE	13	1,38 %
Jan Pollakowski, GRÜNE	13	1,38 %
Rita Giegerich, GRÜNE	13	1,38 %
Wolfgang Münzel, GRÜNE	13	1,38 %
Christina Ulshöfer, GRÜNE	14	1,49 %
Cedric Johanni, GRÜNE	16	1,70 %
Stephanie Hektor, GRÜNE	13	1,38 %
Nico Zöllner, GRÜNE	14	1,49 %
Sylvia Zahn, GRÜNE	13	1,38 %
Uwe Weigelt, GRÜNE	12	1,27 %
Gertrud Schwarz-Schöhl, GRÜNE	12	1,27 %
Lukas Almitter, GRÜNE	14	1,49 %
Karin Günther, GRÜNE	11	1,17 %
Marcel Schmidt, GRÜNE	12	1,27 %
Caroline Arnold, GRÜNE	11	1,17 %
Lukas Hartmann, GRÜNE	12	1,27 %
Beate Höltermann, GRÜNE	11	1,17 %
Séan Kervick, GRÜNE	11	1,17 %
Margot Kautz, GRÜNE	11	1,17 %
Roland Arnold, GRÜNE	11	1,17 %
Anne Scherf, GRÜNE	11	1,17 %
Julian Deckert, GRÜNE	11	1,17 %
Astrid Schreiber, GRÜNE	11	1,17 %
Wolfgang Günther, GRÜNE	11	1,17 %
Eva Rother, GRÜNE	11	1,17 %
Michael Bernhard, GRÜNE	11	1,17 %
Christl Wurtinger, GRÜNE	11	1,17 %

	Anzahl	Prozent
Michael Grundmann, GRÜNE	11	1,17 %
Anke Küster, GRÜNE	12	1,27 %
Bernhard Westhoff-Höltermann, GRÜNE	11	1,17 %
Annette Rüttger, GRÜNE	11	1,17 %
Dr. Eberhard Großmann, GRÜNE	10	1,06 %
FREIE WÄHLER/FW	1.074	16,27 %
Andreas Fath, FREIE WÄHLER/FW	17	1,58 %
Thomas Zöllner, FREIE WÄHLER/FW	23	2,14 %
Jessica Klug, FREIE WÄHLER/FW	17	1,58 %
Thomas Becker, FREIE WÄHLER/FW	13	1,21 %
Dr. Hans Jürgen Fahn, FREIE WÄHLER/FW	25	2,33 %
Susanne Wörner, FREIE WÄHLER/FW	16	1,49 %
Bernd Schötterl, FREIE WÄHLER/FW	16	1,49 %
Roland Eppig, FREIE WÄHLER/FW	13	1,21 %
Thomas Grün, FREIE WÄHLER/FW	23	2,14 %
Edwin Lieb, FREIE WÄHLER/FW	13	1,21 %
Peter Maurer, FREIE WÄHLER/FW	13	1,21 %
Hedi Bast, FREIE WÄHLER/FW	16	1,49 %
Dietmar Wolz, FREIE WÄHLER/FW	78	7,26 %
Michael Schüßler, FREIE WÄHLER/FW	13	1,21 %
Matthias Luxem, FREIE WÄHLER/FW	13	1,21 %
Jürgen Knapp, FREIE WÄHLER/FW	19	1,77 %
Michael Bein, FREIE WÄHLER/FW	13	1,21 %
Daniela Schmitt, FREIE WÄHLER/FW	17	1,58 %
Achim Schneider, FREIE WÄHLER/FW	13	1,21 %
Alexander Geis, FREIE WÄHLER/FW	13	1,21 %
Anja Dissler, FREIE WÄHLER/FW	17	1,58 %

	Anzahl	Prozent
Jürgen Weiskopf, FREIE WÄHLER/FW	52	4,84 %
Jürgen Klement, FREIE WÄHLER/FW	13	1,21 %
Berthold Oberle, FREIE WÄHLER/FW	16	1,49 %
Stephanie Endres, FREIE WÄHLER/FW	13	1,21 %
Marek Rebscher, FREIE WÄHLER/FW	61	5,68 %
Alexandra Frieß, FREIE WÄHLER/FW	16	1,49 %
Ludwig Seuffert, FREIE WÄHLER/FW	14	1,30 %
Bernd Klein, FREIE WÄHLER/FW	16	1,49 %
Birgit Hotz, FREIE WÄHLER/FW	13	1,21 %
Kurt Bittner, FREIE WÄHLER/FW	13	1,21 %
Bernhard Pfeiffer, FREIE WÄHLER/FW	13	1,21 %
Edith Büttner, FREIE WÄHLER/FW	13	1,21 %
Ellena Giegerich, FREIE WÄHLER/FW	13	1,21 %
Udo Ackermann, FREIE WÄHLER/FW	13	1,21 %
Birgit Zethner, FREIE WÄHLER/FW	13	1,21 %
Sigi Roch, FREIE WÄHLER/FW	13	1,21 %
Markus Hartmann, FREIE WÄHLER/FW	13	1,21 %
Dr. Volker Dauber, FREIE WÄHLER/FW	17	1,58 %
Thomas Hennig, FREIE WÄHLER/FW	17	1,58 %
Christian Knerr, FREIE WÄHLER/FW	14	1,30 %
Alfred Sommer, FREIE WÄHLER/FW	13	1,21 %
Aleksandra Fahn, FREIE WÄHLER/FW	13	1,21 %
Dietmar Graner, FREIE WÄHLER/FW	12	1,12 %
Rudi Zöllner, FREIE WÄHLER/FW	12	1,12 %
Wolfgang Huskitsch, FREIE WÄHLER/FW	56	5,21 %
Eberhard Heider, FREIE WÄHLER/FW	12	1,12 %

	Anzahl	Prozent
Jochen Beez, FREIE WÄHLER/FW	12	1,12 %
Simon Schusser, FREIE WÄHLER/FW	12	1,12 %
Rudi Hartlaub, FREIE WÄHLER/FW	12	1,12 %
Otto Rummel, FREIE WÄHLER/FW	12	1,12 %
Werner Heimberger, FREIE WÄHLER/FW	13	1,21 %
Karl-Heinz Müller, FREIE WÄHLER/FW	12	1,12 %
Ralf Holl, FREIE WÄHLER/FW	12	1,12 %
Eckhard Bein, FREIE WÄHLER/FW	12	1,12 %
Thomas Schneider, FREIE WÄHLER/FW	12	1,12 %
Norbert Petri, FREIE WÄHLER/FW	12	1,12 %
Alison Bauer, FREIE WÄHLER/FW	11	1,02 %
Alfred Zenger, FREIE WÄHLER/FW	11	1,02 %
Reinhold Meßner, FREIE WÄHLER/FW	46	4,28 %
SPD	1.943	29,43 %
Helga Raab-Wasse, SPD	46	2,37 %
Roland Weber, SPD	86	4,43 %
Monika Wolf-Pleißmann, SPD	34	1,75 %
Steffen Salvenmoser, SPD	34	1,75 %
Sabine Balleier, SPD	36	1,85 %
Robin Haseler, SPD	29	1,49 %
Ruth Weitz, SPD	32	1,65 %
Wolfgang Härtel, SPD	32	1,65 %
Anna Wolf, SPD	72	3,71 %
Karlheinz Paulus, SPD	30	1,54 %
Theresa Büchler, SPD	28	1,44 %
Michael Günther, SPD	27	1,39 %
Andrea Schreck, SPD	27	1,39 %
Sascha Vanselow, SPD	27	1,39 %
Nilüfer Ulusoy, SPD	24	1,24 %
Karlheinz Bein, SPD	24	1,24 %
Miriam Weitz, SPD	27	1,39 %
Jörg Frieß, SPD	24	1,24 %

	Anzahl	Prozent
Sabine Kettinger, SPD	75	3,86 %
Benjamin Bohlender, SPD	24	1,24 %
Ellen Faust-Schnabel, SPD	24	1,24 %
Wolfgang Hörnig, SPD	135	6,95 %
Celia Erfurth, SPD	24	1,24 %
Ralf Dolzer, SPD	23	1,18 %
Simone Gayer, SPD	26	1,34 %
Karlheinz Muth, SPD	23	1,18 %
Ulrike Neuberger-Bornhorst, SPD	23	1,18 %
Stephan Schüller, SPD	23	1,18 %
Jill Kettinger, SPD	69	3,55 %
Samuel Herrmann, SPD	23	1,18 %
Tatjana Scheuring, SPD	23	1,18 %
Muzaffer Turan, SPD	23	1,18 %
Gabriele Münch, SPD	27	1,39 %
Joachim Schmedding, SPD	26	1,34 %
Petra Dauber, SPD	26	1,34 %
Sven Moder, SPD	23	1,18 %
Manuela Tauchmann, SPD	66	3,40 %
Jan Krippner, SPD	23	1,18 %
Petra Weinert, SPD	32	1,65 %
Thomas Münig, SPD	22	1,13 %
Helga Pfaff, SPD	21	1,08 %
René Wörner, SPD	21	1,08 %
Dr. Franz Jerman, SPD	21	1,08 %
Uwe Damm, SPD	20	1,03 %
Michael Becker, SPD	23	1,18 %
Marco Filbert, SPD	20	1,03 %
Manuel Seubert, SPD	67	3,45 %
Heiko Roll, SPD	19	0,98 %
Matthias Langer, SPD	22	1,13 %
Uwe Pohlschmidt, SPD	19	0,98 %
Wilko Schmidt, SPD	23	1,18 %
Volker Frieß, SPD	104	5,35 %
Christian Reinsch, SPD	19	0,98 %
Marco Wetzelsberger, SPD	19	0,98 %
Werner Hillerich, SPD	18	0,93 %
Jürgen Kroth, SPD	21	1,08 %
Reinhold Hein, SPD	17	0,87 %
Gerhard Bader, SPD	17	0,87 %

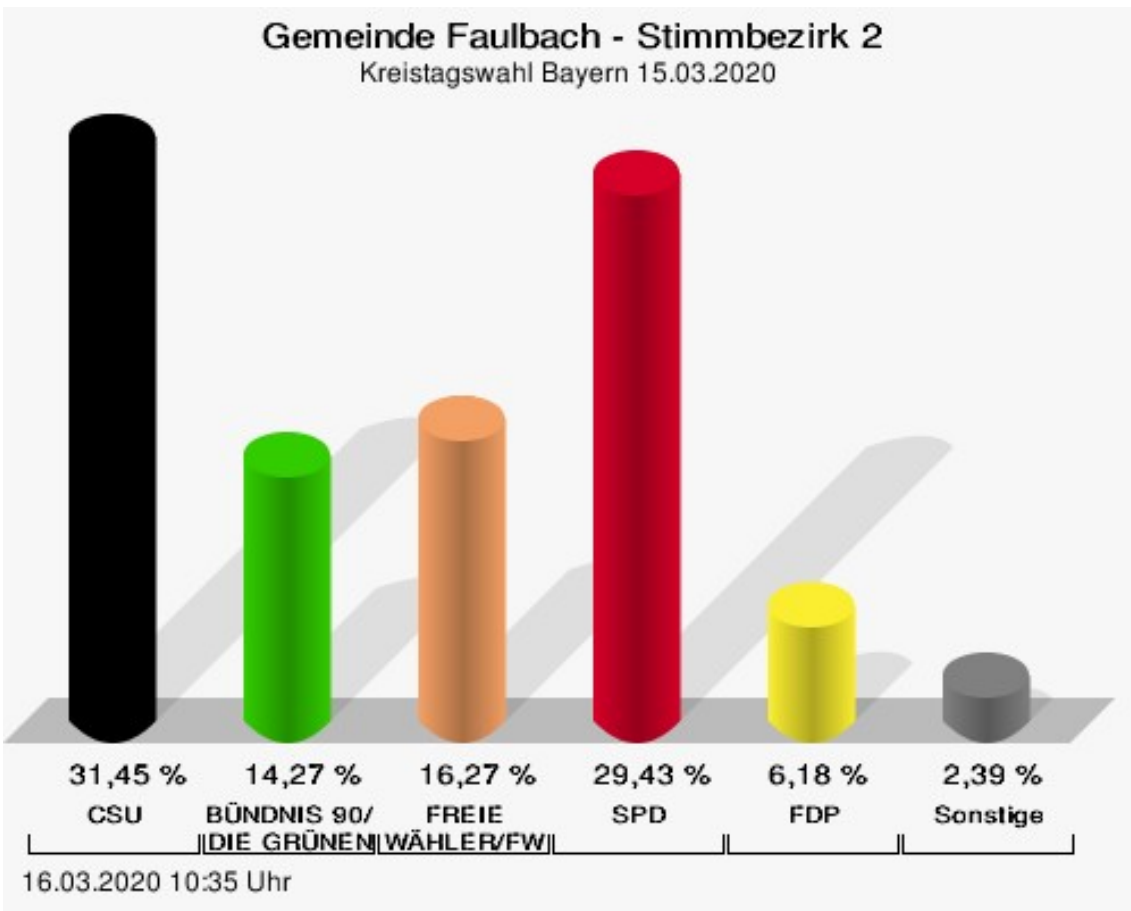
	Anzahl	Prozent
Werner Baur, SPD	15	0,77 %
Dr. Heinz Kaiser, SPD	15	0,77 %
FDP	408	6,18 %
Frank Zimmermann, FDP	57	13,97 %
Markus Krebs, FDP	9	2,21 %
Cornelius Faust, FDP	11	2,70 %
Nicole Pfeffer, FDP	11	2,70 %
Dr. Astrid Schmidt, FDP	12	2,94 %
Jörg Reinmuth, FDP	12	2,94 %
Jürgen Ripp, FDP	8	1,96 %
Elke Barth, FDP	13	3,19 %
Nicole Kolbe, FDP	8	1,96 %
Tobias Bachmann, FDP	8	1,96 %
Stephan Lehmail, FDP	5	1,23 %
Carolin Kehler, FDP	40	9,80 %
Klaus Wolf, FDP	6	1,47 %
Michael Klotz, FDP	8	1,96 %
Bernhard Obier, FDP	3	0,74 %
Anne-Sophie Ott, FDP	8	1,96 %
Philipp Wesselburg, FDP	9	2,21 %
Alexander Hess, FDP	2	0,49 %
Stefan Durschang, FDP	2	0,49 %
Max Honeck, FDP	2	0,49 %
Marcus Fritzscha, FDP	8	1,96 %
Katrin Henn, FDP	2	0,49 %
Uwe Probst, FDP	8	1,96 %
Willi Hubert, FDP	2	0,49 %
Tobias Grüell, FDP	5	1,23 %
Sascha Spiegel, FDP	2	0,49 %
Lothar Straub, FDP	8	1,96 %
Joachim Zeller, FDP	2	0,49 %
Susanne Wolfert, FDP	3	0,74 %
Jörg Barth, FDP	7	1,72 %
Robert Müller, FDP	2	0,49 %
Michael Kaiser, FDP	2	0,49 %
Marina Schmitt, FDP	2	0,49 %
Jochen Fuchs, FDP	25	6,13 %
Nikolaus Ackermann, FDP	5	1,23 %
Sebastian Roersch, FDP	12	2,94 %
Antonia Kaiser, FDP	2	0,49 %

	Anzahl	Prozent
Daniel Roth, FDP	2	0,49 %
Jürgen Stahl, FDP	2	0,49 %
Gunther Kriegbaum, FDP	5	1,23 %
Christiane Kempf-Wolfert, FDP	2	0,49 %
Dr. Peter Stöckl, FDP	11	2,70 %
Martin Heim, FDP	2	0,49 %
Andreas Dümler, FDP	2	0,49 %
Corinna Fuchs, FDP	18	4,41 %
Christopher Krebs, FDP	2	0,49 %
Stephanie Chmiel, FDP	2	0,49 %
Andreas Schwerdtfeger, FDP	2	0,49 %
Norbert Gödde, FDP	5	1,23 %
Jonathan Ott, FDP	2	0,49 %
Susanne Mechler, FDP	1	0,25 %
Dr. Paul Hengsbach, FDP	1	0,25 %
Martin Ballweg, FDP	1	0,25 %
Fabian Ripp, FDP	1	0,25 %
Simone Bauersachs, FDP	1	0,25 %
Michael Kriebel, FDP	5	1,23 %
Christian Wojnowski, FDP	1	0,25 %
Jakob Dümler, FDP	1	0,25 %
Ute Geider, FDP	1	0,25 %
Helmut Demel, FDP	7	1,72 %
Neue Mitte	39	0,59 %
Günther Oettinger, Neue Mitte	1	2,56 %
Rudi Schuck, Neue Mitte	0	0,00 %
Matthias Ullmer, Neue Mitte	0	0,00 %
Björn Bartels, Neue Mitte	0	0,00 %
Britta Miksche, Neue Mitte	0	0,00 %
Dr. Hans-Martin Blättner, Neue Mitte	0	0,00 %
Volker Giegerich, Neue Mitte	3	7,69 %
Ulrike Oettinger, Neue Mitte	0	0,00 %
Frank Berninger, Neue Mitte	0	0,00 %
Andreas Amend, Neue Mitte	23	58,97 %
Matthias Meidel, Neue Mitte	0	0,00 %
Stephan Trützler, Neue Mitte	0	0,00 %
Isabell Kreher, Neue Mitte	0	0,00 %
Udo Herrmann, Neue Mitte	1	2,56 %
Matthias Spall, Neue Mitte	0	0,00 %

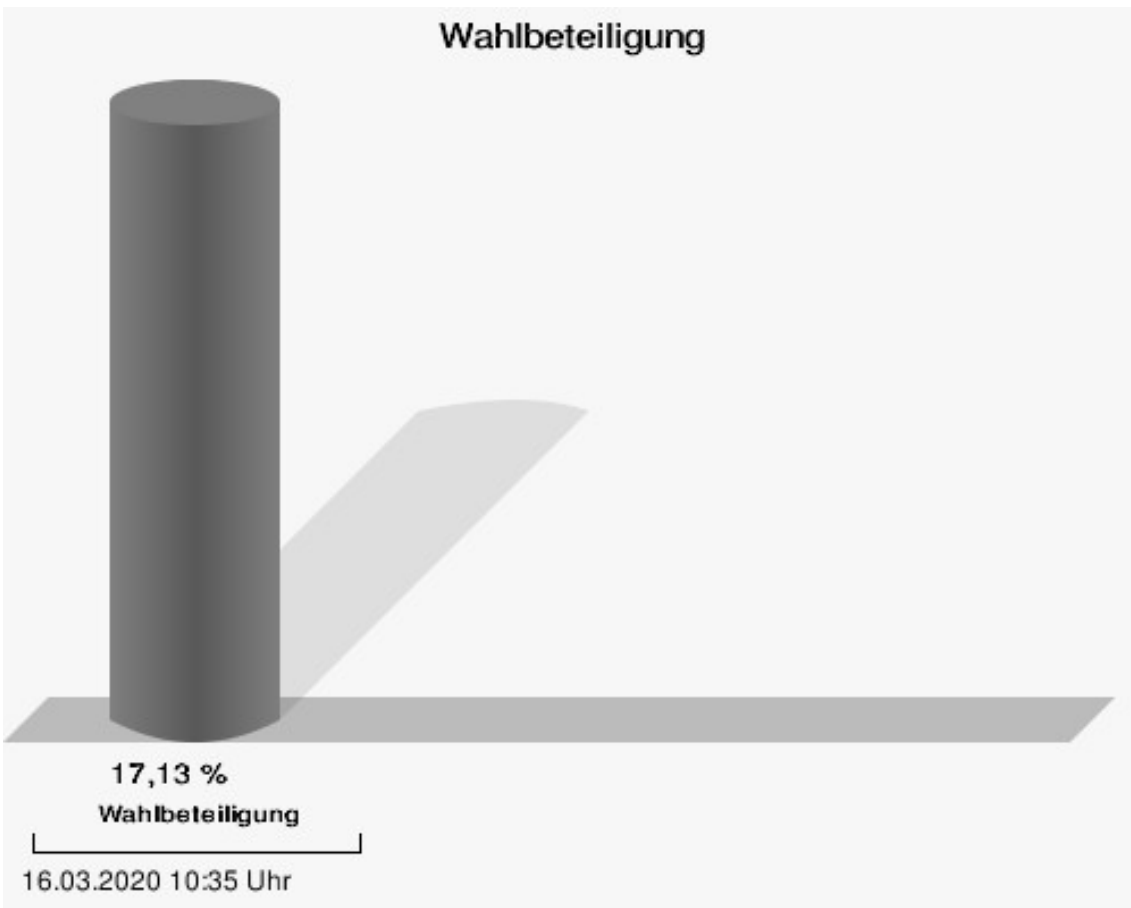
	Anzahl	Prozent
Dr. Florian Herrmann, Neue Mitte	0	0,00 %
Harald Gunther, Neue Mitte	0	0,00 %
Dominik Pöschl, Neue Mitte	0	0,00 %
Elmar Miksche, Neue Mitte	3	7,69 %
Rainer Ebert, Neue Mitte	0	0,00 %
Rainer Wengerter, Neue Mitte	0	0,00 %
Pia Klug, Neue Mitte	0	0,00 %
Ivo Baumgarten, Neue Mitte	0	0,00 %
Dr. Martina Reis, Neue Mitte	0	0,00 %
Marcus Becker, Neue Mitte	0	0,00 %
Manfred Kuhn, Neue Mitte	0	0,00 %
Lukas Ballmann, Neue Mitte	0	0,00 %
Maximilian Werner, Neue Mitte	0	0,00 %
Thiemo Schwarzkopf, Neue Mitte	0	0,00 %
Hans-Werner Schüßler, Neue Mitte	0	0,00 %
Sabine Hefter, Neue Mitte	0	0,00 %
Günter Goldhammer, Neue Mitte	0	0,00 %
Dieter Janson, Neue Mitte	0	0,00 %
Mathias Eichner, Neue Mitte	0	0,00 %
Christoph Fecher, Neue Mitte	0	0,00 %
Tobias Dietrich, Neue Mitte	0	0,00 %
Kai Steigerwald, Neue Mitte	0	0,00 %
Katja Klement, Neue Mitte	0	0,00 %
Mathias Giegerich, Neue Mitte	0	0,00 %
Sandra Mantz, Neue Mitte	0	0,00 %
Werner Klement, Neue Mitte	0	0,00 %
Klaus Giegerich, Neue Mitte	0	0,00 %
Dr. Eberhard Kroth, Neue Mitte	0	0,00 %
Klaus Fischer, Neue Mitte	0	0,00 %
Hubert Klimmer, Neue Mitte	0	0,00 %
Carolin Straub, Neue Mitte	0	0,00 %
Jens Haßelbeck, Neue Mitte	0	0,00 %
Jürgen Spall, Neue Mitte	0	0,00 %
Elisabeth Gora, Neue Mitte	0	0,00 %
Hasso-Philipp von Hünersdorff, Neue Mitte	0	0,00 %
Monique Haas, Neue Mitte	0	0,00 %
Sabine Kirchmann, Neue Mitte	0	0,00 %
Jürgen Kubitzka, Neue Mitte	0	0,00 %
Karl Haarmann, Neue Mitte	0	0,00 %

	Anzahl	Prozent
Nicole Grosch, Neue Mitte	0	0,00 %
Dr. Wilhelm Kuhn, Neue Mitte	0	0,00 %
Sebastian Will, Neue Mitte	8	20,51 %
Tobias Olbort, Neue Mitte	0	0,00 %
Benno Koch, Neue Mitte	0	0,00 %
Susanne Löffler, Neue Mitte	0	0,00 %
ödp/BLU	103	1,56 %
Ulrich Frey, ödp/BLU	11	10,68 %
Wolfgang Winter, ödp/BLU	4	3,88 %
Regina Frey, ödp/BLU	11	10,68 %
Günther Vogt, ödp/BLU	3	2,91 %
Stephanie Walter, ödp/BLU	3	2,91 %
Manfred Knippel, ödp/BLU	3	2,91 %
Martina Römmelt-Fella, ödp/BLU	2	1,94 %
Marco Schneider, ödp/BLU	2	1,94 %
Margarethe Fuchs, ödp/BLU	12	11,65 %
Christian Detsch, ödp/BLU	2	1,94 %
Silke Schmid, ödp/BLU	2	1,94 %
Dr. Carl-Ulrich Schmid, ödp/BLU	4	3,88 %
Susanne Winkel, ödp/BLU	2	1,94 %
Michael Linke, ödp/BLU	2	1,94 %
Alexandra Vath, ödp/BLU	2	1,94 %
Klaus Vath, ödp/BLU	2	1,94 %
Melissa Vath, ödp/BLU	1	0,97 %
Martin Eck, ödp/BLU	1	0,97 %
Tina Eck, ödp/BLU	2	1,94 %
Walter Mark, ödp/BLU	1	0,97 %
Julia Berberich, ödp/BLU	1	0,97 %
Thomas Schmitt, ödp/BLU	1	0,97 %
Elke Berberich, ödp/BLU	2	1,94 %
Jürgen Kempf, ödp/BLU	1	0,97 %
Paulina Ferreira Paulo, ödp/BLU	2	1,94 %
Konstantin Bergert, ödp/BLU	1	0,97 %
Michael Berberich, ödp/BLU	1	0,97 %
Angelika Bick, ödp/BLU	1	0,97 %
Manfred Reis, ödp/BLU	1	0,97 %
Stefan Fischer, ödp/BLU	1	0,97 %
Peter Speth, ödp/BLU	1	0,97 %
Marianne Krommer, ödp/BLU	1	0,97 %
Thomas Borgwardt, ödp/BLU	15	14,56 %

	Anzahl	Prozent
Hubertus Brand, ödp/BLU	1	0,97 %
Werner Zöllner, ödp/BLU	1	0,97 %
Markus Zimmermann, ödp/BLU	0	0,00 %
Jochen Vogt, ödp/BLU	0	0,00 %
André Busse, ödp/BLU	0	0,00 %
DIE LINKE	16	0,24 %
Andreas Adrian, DIE LINKE	1	6,25 %
Lisa-Michelle Muth, DIE LINKE	3	18,75 %
Daniel Kirilow, DIE LINKE	0	0,00 %
Marlene Hohm, DIE LINKE	0	0,00 %
Peter Diekmann, DIE LINKE	0	0,00 %
Brigitte Remer, DIE LINKE	0	0,00 %
Georg Liebl, DIE LINKE	0	0,00 %
Christine Marc, DIE LINKE	3	18,75 %
Adrian Wolf, DIE LINKE	0	0,00 %
Anna Schwantner, DIE LINKE	0	0,00 %
Hans-Jörg Dollansky, DIE LINKE	0	0,00 %
Vivien Wohlmann, DIE LINKE	3	18,75 %
Tobias Miksche, DIE LINKE	5	31,25 %
Vanessa Grimm, DIE LINKE	1	6,25 %
Yannick Berres, DIE LINKE	0	0,00 %
Melissa Ammersbach, DIE LINKE	0	0,00 %
Lucie Paurat, DIE LINKE	0	0,00 %
Selina Neumaier, DIE LINKE	0	0,00 %
Dennis Bauersachs, DIE LINKE	0	0,00 %
Samira Bauersachs, DIE LINKE	0	0,00 %



CSU = Christlich-Soziale Union in Bayern e.V.
 FREIE WÄHLER/FW = FREIE WÄHLER/FREIE WÄHLER im Landkreis Miltenberg e.V.
 SPD = Sozialdemokratische Partei Deutschlands
 FDP = Freie Demokratische Partei



Stimmbezirk 3

	Anzahl	Prozent
CSU	2.584	43,78 %
Dr. Armin Bohnhoff, CSU	84	3,25 %
Karin Passow, CSU	52	2,01 %
Michael Schwing, CSU	61	2,36 %
Lisa Steger, CSU	115	4,45 %
Berthold R�uth, CSU	101	3,91 %
Kersten M�nzenberger, CSU	37	1,43 %
Peter Schmitt, CSU	39	1,51 %
Monika Schuck, CSU	56	2,17 %
Stefan Breunig, CSU	40	1,55 %
Eva Geis, CSU	39	1,51 %
Martin Gundert, CSU	37	1,43 %
Edeltraud Fecher, CSU	42	1,63 %
Philipp Tr�tzler, CSU	44	1,70 %
J�rgen Reinhard, CSU	39	1,51 %
Kai Hohmann, CSU	37	1,43 %
Dietmar Fieger, CSU	37	1,43 %
Ralf Reichwein, CSU	38	1,47 %
Martin Stock, CSU	28	1,08 %
Christian Schreck, CSU	44	1,70 %
Thomas K�hler, CSU	34	1,32 %
Siegfried Scholtka, CSU	34	1,32 %
Stephanie Aulbach, CSU	29	1,12 %
Gernot Winter, CSU	32	1,24 %
Boris Gro�skinsky, CSU	47	1,82 %
Max-Josef Eck, CSU	44	1,70 %
Michael Stegmann, CSU	31	1,20 %
Andreas Freiburg, CSU	76	2,94 %
Stefan Schwab, CSU	31	1,20 %
Martin Eilbacher, CSU	27	1,04 %
Thomas Haas, CSU	27	1,04 %
Patrick Walter, CSU	27	1,04 %
Karl Zimmermann, CSU	35	1,35 %
Gerhard R�uth, CSU	44	1,70 %
Doris Hegmann, CSU	38	1,47 %
Steffen Trautmann, CSU	26	1,01 %
Volker Mayer, CSU	34	1,32 %
Christoph Grosch, CSU	25	0,97 %
Rainer Kroth, CSU	108	4,18 %

	Anzahl	Prozent
Yüksel Dural-Dietz, CSU	35	1,35 %
Bettina Becker, CSU	31	1,20 %
Andrea Discher-Bayer, CSU	25	0,97 %
Dr. Uwe Rohe, CSU	31	1,20 %
Armin Bick, CSU	25	0,97 %
Manuela Fromm, CSU	29	1,12 %
Marius Kretschmer, CSU	31	1,20 %
Andreas Hohm, CSU	34	1,32 %
Marcello Spielmann, CSU	25	0,97 %
Katja Zöllner, CSU	28	1,08 %
Patricia Häcker, CSU	24	0,93 %
Erika Giegerich, CSU	26	1,01 %
Mustafa Tolaman, CSU	23	0,89 %
Gerhard Broßler, CSU	28	1,08 %
Paul Klimmer, CSU	34	1,32 %
Bernhard Kern, CSU	22	0,85 %
Volker Schießmann, CSU	162	6,27 %
Claudia Kappes, CSU	111	4,30 %
Manfred Schüßler, CSU	25	0,97 %
Joachim Bieber, CSU	36	1,39 %
Erwin Dotzel, CSU	51	1,97 %
Michael Berninger, CSU	29	1,12 %
GRÜNE	674	11,42 %
Marion Becker, GRÜNE	13	1,93 %
Jens Marco Scherf, GRÜNE	80	11,87 %
Hannelore Kreuzer, GRÜNE	13	1,93 %
Ansgar Stich, GRÜNE	14	2,08 %
Dr. Nina Schüßler, GRÜNE	12	1,78 %
Mattis Fischmann, GRÜNE	13	1,93 %
Sylvia Deckert, GRÜNE	16	2,37 %
Alexander Heß, GRÜNE	13	1,93 %
Petra Münzel, GRÜNE	12	1,78 %
Joachim Schneider, GRÜNE	9	1,34 %
Cordula Hunze-Lee, GRÜNE	10	1,48 %
Werner Billmaier, GRÜNE	9	1,34 %
Sabine Stellrecht-Schmidt, GRÜNE	12	1,78 %
Dieter Heilemann, GRÜNE	9	1,34 %
Annette Horn, GRÜNE	11	1,63 %
Burkard Beck, GRÜNE	9	1,34 %

	Anzahl	Prozent
Anna Bärenklau, GRÜNE	8	1,19 %
Thilo Dekant, GRÜNE	8	1,19 %
Julia Körbel, GRÜNE	41	6,08 %
Albert Taudte, GRÜNE	9	1,34 %
Franka Stich, GRÜNE	8	1,19 %
Frank Grabowski, GRÜNE	9	1,34 %
Yvonne Holzapfel-Graner, GRÜNE	9	1,34 %
Dr. Frank Küster, GRÜNE	9	1,34 %
Heidi Weber, GRÜNE	11	1,63 %
Alfred Sunder-Plassmann, GRÜNE	9	1,34 %
Lucy Hektor, GRÜNE	8	1,19 %
Rolf Heesch, GRÜNE	8	1,19 %
Annette Dekant, GRÜNE	8	1,19 %
Jan Pollakowski, GRÜNE	8	1,19 %
Rita Giegerich, GRÜNE	8	1,19 %
Wolfgang Münzel, GRÜNE	8	1,19 %
Christina Ulshöfer, GRÜNE	12	1,78 %
Cedric Johanni, GRÜNE	8	1,19 %
Stephanie Hektor, GRÜNE	11	1,63 %
Nico Zöllner, GRÜNE	8	1,19 %
Sylvia Zahn, GRÜNE	11	1,63 %
Uwe Weigelt, GRÜNE	11	1,63 %
Gertrud Schwarz-Schöhl, GRÜNE	8	1,19 %
Lukas Almitter, GRÜNE	8	1,19 %
Karin Günther, GRÜNE	17	2,52 %
Marcel Schmidt, GRÜNE	11	1,63 %
Caroline Arnold, GRÜNE	8	1,19 %
Lukas Hartmann, GRÜNE	11	1,63 %
Beate Höltermann, GRÜNE	11	1,63 %
Séan Kervick, GRÜNE	11	1,63 %
Margot Kautz, GRÜNE	8	1,19 %
Roland Arnold, GRÜNE	8	1,19 %
Anne Scherf, GRÜNE	9	1,34 %
Julian Deckert, GRÜNE	8	1,19 %
Astrid Schreiber, GRÜNE	8	1,19 %
Wolfgang Günther, GRÜNE	10	1,48 %
Eva Rother, GRÜNE	7	1,04 %
Michael Bernhard, GRÜNE	7	1,04 %
Christl Wurtinger, GRÜNE	6	0,89 %

	Anzahl	Prozent
Michael Grundmann, GRÜNE	9	1,34 %
Anke Küster, GRÜNE	6	0,89 %
Bernhard Westhoff-Höltermann, GRÜNE	6	0,89 %
Annette Rüttger, GRÜNE	6	0,89 %
Dr. Eberhard Großmann, GRÜNE	6	0,89 %
FREIE WÄHLER/FW	782	13,25 %
Andreas Fath, FREIE WÄHLER/FW	17	2,17 %
Thomas Zöllner, FREIE WÄHLER/FW	37	4,73 %
Jessica Klug, FREIE WÄHLER/FW	12	1,53 %
Thomas Becker, FREIE WÄHLER/FW	8	1,02 %
Dr. Hans Jürgen Fahn, FREIE WÄHLER/FW	10	1,28 %
Susanne Wörner, FREIE WÄHLER/FW	13	1,66 %
Bernd Schötterl, FREIE WÄHLER/FW	9	1,15 %
Roland Eppig, FREIE WÄHLER/FW	7	0,90 %
Thomas Grün, FREIE WÄHLER/FW	14	1,79 %
Edwin Lieb, FREIE WÄHLER/FW	10	1,28 %
Peter Maurer, FREIE WÄHLER/FW	6	0,77 %
Hedi Bast, FREIE WÄHLER/FW	7	0,90 %
Dietmar Wolz, FREIE WÄHLER/FW	80	10,23 %
Michael Schüßler, FREIE WÄHLER/FW	10	1,28 %
Matthias Luxem, FREIE WÄHLER/FW	14	1,79 %
Jürgen Knapp, FREIE WÄHLER/FW	7	0,90 %
Michael Bein, FREIE WÄHLER/FW	7	0,90 %
Daniela Schmitt, FREIE WÄHLER/FW	9	1,15 %
Achim Schneider, FREIE WÄHLER/FW	6	0,77 %
Alexander Geis, FREIE WÄHLER/FW	6	0,77 %
Anja Dissler, FREIE WÄHLER/FW	9	1,15 %

	Anzahl	Prozent
Jürgen Weiskopf, FREIE WÄHLER/FW	50	6,39 %
Jürgen Klement, FREIE WÄHLER/FW	7	0,90 %
Berthold Oberle, FREIE WÄHLER/FW	8	1,02 %
Stephanie Endres, FREIE WÄHLER/FW	6	0,77 %
Marek Rebscher, FREIE WÄHLER/FW	54	6,91 %
Alexandra Frieß, FREIE WÄHLER/FW	19	2,43 %
Ludwig Seuffert, FREIE WÄHLER/FW	6	0,77 %
Bernd Klein, FREIE WÄHLER/FW	6	0,77 %
Birgit Hotz, FREIE WÄHLER/FW	7	0,90 %
Kurt Bittner, FREIE WÄHLER/FW	8	1,02 %
Bernhard Pfeiffer, FREIE WÄHLER/FW	6	0,77 %
Edith Büttner, FREIE WÄHLER/FW	7	0,90 %
Ellena Giegerich, FREIE WÄHLER/FW	6	0,77 %
Udo Ackermann, FREIE WÄHLER/FW	14	1,79 %
Birgit Zethner, FREIE WÄHLER/FW	7	0,90 %
Sigi Roch, FREIE WÄHLER/FW	6	0,77 %
Markus Hartmann, FREIE WÄHLER/FW	6	0,77 %
Dr. Volker Dauber, FREIE WÄHLER/FW	9	1,15 %
Thomas Hennig, FREIE WÄHLER/FW	7	0,90 %
Christian Knerr, FREIE WÄHLER/FW	6	0,77 %
Alfred Sommer, FREIE WÄHLER/FW	6	0,77 %
Aleksandra Fahn, FREIE WÄHLER/FW	6	0,77 %
Dietmar Graner, FREIE WÄHLER/FW	6	0,77 %
Rudi Zöllner, FREIE WÄHLER/FW	7	0,90 %
Wolfgang Huskitsch, FREIE WÄHLER/FW	67	8,57 %
Eberhard Heider, FREIE WÄHLER/FW	15	1,92 %

	Anzahl	Prozent
Jochen Beez, FREIE WÄHLER/FW	8	1,02 %
Simon Schusser, FREIE WÄHLER/FW	7	0,90 %
Rudi Hartlaub, FREIE WÄHLER/FW	9	1,15 %
Otto Rummel, FREIE WÄHLER/FW	9	1,15 %
Werner Heimberger, FREIE WÄHLER/FW	6	0,77 %
Karl-Heinz Müller, FREIE WÄHLER/FW	6	0,77 %
Ralf Holl, FREIE WÄHLER/FW	7	0,90 %
Eckhard Bein, FREIE WÄHLER/FW	6	0,77 %
Thomas Schneider, FREIE WÄHLER/FW	6	0,77 %
Norbert Petri, FREIE WÄHLER/FW	6	0,77 %
Alison Bauer, FREIE WÄHLER/FW	6	0,77 %
Alfred Zenger, FREIE WÄHLER/FW	6	0,77 %
Reinhold Meßner, FREIE WÄHLER/FW	50	6,39 %
SPD	794	13,45 %
Helga Raab-Wasse, SPD	17	2,14 %
Roland Weber, SPD	35	4,41 %
Monika Wolf-Pleißmann, SPD	12	1,51 %
Steffen Salvenmoser, SPD	5	0,63 %
Sabine Balleier, SPD	11	1,39 %
Robin Haseler, SPD	5	0,63 %
Ruth Weitz, SPD	6	0,76 %
Wolfgang Härtel, SPD	8	1,01 %
Anna Wolf, SPD	35	4,41 %
Karlheinz Paulus, SPD	5	0,63 %
Theresa Büchler, SPD	8	1,01 %
Michael Günther, SPD	14	1,76 %
Andrea Schreck, SPD	8	1,01 %
Sascha Vanselow, SPD	6	0,76 %
Nilüfer Ulusoy, SPD	5	0,63 %
Karlheinz Bein, SPD	5	0,63 %
Miriam Weitz, SPD	5	0,63 %
Jörg Frieß, SPD	8	1,01 %

	Anzahl	Prozent
Sabine Kettinger, SPD	55	6,93 %
Benjamin Bohlender, SPD	5	0,63 %
Ellen Faust-Schnabel, SPD	5	0,63 %
Wolfgang Hörnig, SPD	130	16,37 %
Celia Erfurth, SPD	5	0,63 %
Ralf Dolzer, SPD	5	0,63 %
Simone Gayer, SPD	6	0,76 %
Karlheinz Muth, SPD	5	0,63 %
Ulrike Neuberger-Bornhorst, SPD	5	0,63 %
Stephan Schüller, SPD	5	0,63 %
Jill Kettinger, SPD	43	5,42 %
Samuel Herrmann, SPD	5	0,63 %
Tatjana Scheuring, SPD	5	0,63 %
Muzaffer Turan, SPD	5	0,63 %
Gabriele Münch, SPD	5	0,63 %
Joachim Schmedding, SPD	6	0,76 %
Petra Dauber, SPD	5	0,63 %
Sven Moder, SPD	5	0,63 %
Manuela Tauchmann, SPD	44	5,54 %
Jan Krippner, SPD	5	0,63 %
Petra Weinert, SPD	8	1,01 %
Thomas Münig, SPD	11	1,39 %
Helga Pfaff, SPD	6	0,76 %
René Wörner, SPD	5	0,63 %
Dr. Franz Jerman, SPD	5	0,63 %
Uwe Damm, SPD	8	1,01 %
Michael Becker, SPD	5	0,63 %
Marco Filbert, SPD	8	1,01 %
Manuel Seubert, SPD	53	6,68 %
Heiko Roll, SPD	5	0,63 %
Matthias Langer, SPD	5	0,63 %
Uwe Pohlschmidt, SPD	5	0,63 %
Wilko Schmidt, SPD	5	0,63 %
Volker Frieß, SPD	78	9,82 %
Christian Reinsch, SPD	5	0,63 %
Marco Wetzelsberger, SPD	6	0,76 %
Werner Hillerich, SPD	4	0,50 %
Jürgen Kroth, SPD	4	0,50 %
Reinhold Hein, SPD	4	0,50 %
Gerhard Bader, SPD	4	0,50 %

	Anzahl	Prozent
Werner Baur, SPD	4	0,50 %
Dr. Heinz Kaiser, SPD	4	0,50 %
FDP	351	5,95 %
Frank Zimmermann, FDP	49	13,96 %
Markus Krebs, FDP	3	0,85 %
Cornelius Faust, FDP	18	5,13 %
Nicole Pfeffer, FDP	4	1,14 %
Dr. Astrid Schmidt, FDP	6	1,71 %
Jörg Reinmuth, FDP	3	0,85 %
Jürgen Ripp, FDP	3	0,85 %
Elke Barth, FDP	3	0,85 %
Nicole Kolbe, FDP	4	1,14 %
Tobias Bachmann, FDP	3	0,85 %
Stephan Lehmail, FDP	3	0,85 %
Carolin Kehler, FDP	37	10,54 %
Klaus Wolf, FDP	3	0,85 %
Michael Klotz, FDP	3	0,85 %
Bernhard Obier, FDP	3	0,85 %
Anne-Sophie Ott, FDP	4	1,14 %
Philipp Wesselburg, FDP	3	0,85 %
Alexander Hess, FDP	3	0,85 %
Stefan Durschang, FDP	4	1,14 %
Max Honeck, FDP	4	1,14 %
Marcus Fritzscha, FDP	3	0,85 %
Katrin Henn, FDP	4	1,14 %
Uwe Probst, FDP	3	0,85 %
Willi Hubert, FDP	3	0,85 %
Tobias Grüell, FDP	4	1,14 %
Sascha Spiegel, FDP	3	0,85 %
Lothar Straub, FDP	3	0,85 %
Joachim Zeller, FDP	10	2,85 %
Susanne Wolfert, FDP	3	0,85 %
Jörg Barth, FDP	4	1,14 %
Robert Müller, FDP	4	1,14 %
Michael Kaiser, FDP	3	0,85 %
Marina Schmitt, FDP	3	0,85 %
Jochen Fuchs, FDP	18	5,13 %
Nikolaus Ackermann, FDP	3	0,85 %
Sebastian Roersch, FDP	10	2,85 %
Antonia Kaiser, FDP	3	0,85 %

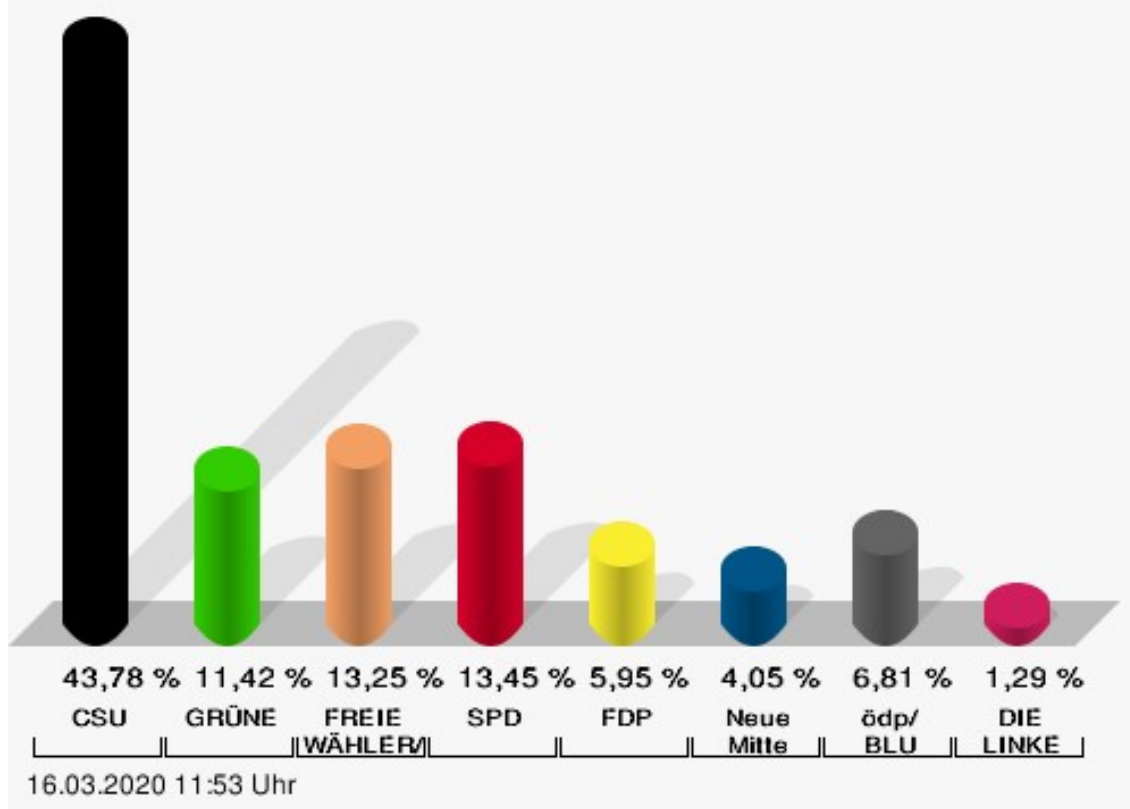
	Anzahl	Prozent
Daniel Roth, FDP	3	0,85 %
Jürgen Stahl, FDP	3	0,85 %
Gunther Kriegbaum, FDP	4	1,14 %
Christiane Kempf-Wolfert, FDP	3	0,85 %
Dr. Peter Stöckl, FDP	3	0,85 %
Martin Heim, FDP	6	1,71 %
Andreas Dümler, FDP	3	0,85 %
Corinna Fuchs, FDP	25	7,12 %
Christopher Krebs, FDP	3	0,85 %
Stephanie Chmiel, FDP	5	1,42 %
Andreas Schwerdtfeger, FDP	3	0,85 %
Norbert Gödde, FDP	3	0,85 %
Jonathan Ott, FDP	6	1,71 %
Susanne Mechler, FDP	3	0,85 %
Dr. Paul Hengsbach, FDP	6	1,71 %
Martin Ballweg, FDP	3	0,85 %
Fabian Ripp, FDP	3	0,85 %
Simone Bauersachs, FDP	3	0,85 %
Michael Kriebel, FDP	3	0,85 %
Christian Wojnowski, FDP	4	1,14 %
Jakob Dümler, FDP	3	0,85 %
Ute Geider, FDP	3	0,85 %
Helmut Demel, FDP	3	0,85 %
Neue Mitte	239	4,05 %
Günther Oettinger, Neue Mitte	2	0,84 %
Rudi Schuck, Neue Mitte	2	0,84 %
Matthias Ullmer, Neue Mitte	8	3,35 %
Björn Bartels, Neue Mitte	5	2,09 %
Britta Miksche, Neue Mitte	2	0,84 %
Dr. Hans-Martin Blättner, Neue Mitte	2	0,84 %
Volker Giegerich, Neue Mitte	3	1,26 %
Ulrike Oettinger, Neue Mitte	2	0,84 %
Frank Berninger, Neue Mitte	2	0,84 %
Andreas Amend, Neue Mitte	37	15,48 %
Matthias Meidel, Neue Mitte	1	0,42 %
Stephan Trützler, Neue Mitte	2	0,84 %
Isabell Kreher, Neue Mitte	1	0,42 %
Udo Herrmann, Neue Mitte	1	0,42 %
Matthias Spall, Neue Mitte	1	0,42 %

	Anzahl	Prozent
Dr. Florian Herrmann, Neue Mitte	7	2,93 %
Harald Gunther, Neue Mitte	2	0,84 %
Dominik Pöschl, Neue Mitte	1	0,42 %
Elmar Miksche, Neue Mitte	1	0,42 %
Rainer Ebert, Neue Mitte	2	0,84 %
Rainer Wengerter, Neue Mitte	4	1,67 %
Pia Klug, Neue Mitte	1	0,42 %
Ivo Baumgarten, Neue Mitte	1	0,42 %
Dr. Martina Reis, Neue Mitte	7	2,93 %
Marcus Becker, Neue Mitte	2	0,84 %
Manfred Kuhn, Neue Mitte	1	0,42 %
Lukas Ballmann, Neue Mitte	4	1,67 %
Maximilian Werner, Neue Mitte	1	0,42 %
Thiemo Schwarzkopf, Neue Mitte	1	0,42 %
Hans-Werner Schüßler, Neue Mitte	1	0,42 %
Sabine Hefter, Neue Mitte	4	1,67 %
Günter Goldhammer, Neue Mitte	1	0,42 %
Dieter Janson, Neue Mitte	4	1,67 %
Mathias Eichner, Neue Mitte	1	0,42 %
Christoph Fecher, Neue Mitte	7	2,93 %
Tobias Dietrich, Neue Mitte	1	0,42 %
Kai Steigerwald, Neue Mitte	1	0,42 %
Katja Klement, Neue Mitte	1	0,42 %
Mathias Giegerich, Neue Mitte	1	0,42 %
Sandra Mantz, Neue Mitte	1	0,42 %
Werner Klement, Neue Mitte	4	1,67 %
Klaus Giegerich, Neue Mitte	4	1,67 %
Dr. Eberhard Kroth, Neue Mitte	4	1,67 %
Klaus Fischer, Neue Mitte	4	1,67 %
Hubert Klimmer, Neue Mitte	13	5,44 %
Carolin Straub, Neue Mitte	4	1,67 %
Jens Haßelbeck, Neue Mitte	4	1,67 %
Jürgen Spall, Neue Mitte	4	1,67 %
Elisabeth Gora, Neue Mitte	4	1,67 %
Hasso-Philipp von Hünersdorff, Neue Mitte	10	4,18 %
Monique Haas, Neue Mitte	4	1,67 %
Sabine Kirchmann, Neue Mitte	4	1,67 %
Jürgen Kubitza, Neue Mitte	4	1,67 %
Karl Haarmann, Neue Mitte	4	1,67 %

	Anzahl	Prozent
Nicole Grosch, Neue Mitte	4	1,67 %
Dr. Wilhelm Kuhn, Neue Mitte	4	1,67 %
Sebastian Will, Neue Mitte	19	7,95 %
Tobias Olbort, Neue Mitte	4	1,67 %
Benno Koch, Neue Mitte	4	1,67 %
Susanne Löffler, Neue Mitte	4	1,67 %
ödp/BLU	402	6,81 %
Ulrich Frey, ödp/BLU	22	5,47 %
Wolfgang Winter, ödp/BLU	15	3,73 %
Regina Frey, ödp/BLU	19	4,73 %
Günther Vogt, ödp/BLU	19	4,73 %
Stephanie Walter, ödp/BLU	22	5,47 %
Manfred Knippel, ödp/BLU	16	3,98 %
Martina Römmelt-Fella, ödp/BLU	11	2,74 %
Marco Schneider, ödp/BLU	11	2,74 %
Margarethe Fuchs, ödp/BLU	39	9,70 %
Christian Detsch, ödp/BLU	11	2,74 %
Silke Schmid, ödp/BLU	15	3,73 %
Dr. Carl-Ulrich Schmid, ödp/BLU	14	3,48 %
Susanne Winkel, ödp/BLU	11	2,74 %
Michael Linke, ödp/BLU	11	2,74 %
Alexandra Vath, ödp/BLU	11	2,74 %
Klaus Vath, ödp/BLU	11	2,74 %
Melissa Vath, ödp/BLU	5	1,24 %
Martin Eck, ödp/BLU	5	1,24 %
Tina Eck, ödp/BLU	6	1,49 %
Walter Mark, ödp/BLU	5	1,24 %
Julia Berberich, ödp/BLU	5	1,24 %
Thomas Schmitt, ödp/BLU	5	1,24 %
Elke Berberich, ödp/BLU	6	1,49 %
Jürgen Kempf, ödp/BLU	5	1,24 %
Paulina Ferreira Paulo, ödp/BLU	5	1,24 %
Konstantin Bergert, ödp/BLU	8	1,99 %
Michael Berberich, ödp/BLU	5	1,24 %
Angelika Bick, ödp/BLU	5	1,24 %
Manfred Reis, ödp/BLU	5	1,24 %
Stefan Fischer, ödp/BLU	5	1,24 %
Peter Speth, ödp/BLU	5	1,24 %
Marianne Krommer, ödp/BLU	5	1,24 %
Thomas Borgwardt, ödp/BLU	34	8,46 %

	Anzahl	Prozent
Hubertus Brand, ödp/BLU	5	1,24 %
Werner Zöllner, ödp/BLU	5	1,24 %
Markus Zimmermann, ödp/BLU	5	1,24 %
Jochen Vogt, ödp/BLU	5	1,24 %
André Busse, ödp/BLU	5	1,24 %
DIE LINKE	76	1,29 %
Andreas Adrian, DIE LINKE	4	5,26 %
Lisa-Michelle Muth, DIE LINKE	4	5,26 %
Daniel Kirilow, DIE LINKE	3	3,95 %
Marlene Hohm, DIE LINKE	4	5,26 %
Peter Diekmann, DIE LINKE	3	3,95 %
Brigitte Remer, DIE LINKE	4	5,26 %
Georg Liebl, DIE LINKE	4	5,26 %
Christine Marc, DIE LINKE	4	5,26 %
Adrian Wolf, DIE LINKE	4	5,26 %
Anna Schwantner, DIE LINKE	4	5,26 %
Hans-Jörg Dollansky, DIE LINKE	4	5,26 %
Vivien Wohlmann, DIE LINKE	4	5,26 %
Tobias Miksche, DIE LINKE	7	9,21 %
Vanessa Grimm, DIE LINKE	4	5,26 %
Yannick Berres, DIE LINKE	4	5,26 %
Melissa Ammersbach, DIE LINKE	3	3,95 %
Lucie Paurat, DIE LINKE	3	3,95 %
Selina Neumaier, DIE LINKE	3	3,95 %
Dennis Bauersachs, DIE LINKE	3	3,95 %
Samira Bauersachs, DIE LINKE	3	3,95 %

Gemeinde Faulbach - Stimmbezirk 3 Kreistagswahl Bayern 15.03.2020



CSU = Christlich-Soziale Union in Bayern e.V.

GRÜNE = BÜNDNIS 90/DIE GRÜNEN

FREIE WÄHLER/FW = FREIE WÄHLER/FREIE WÄHLER im Landkreis Miltenberg e.V.

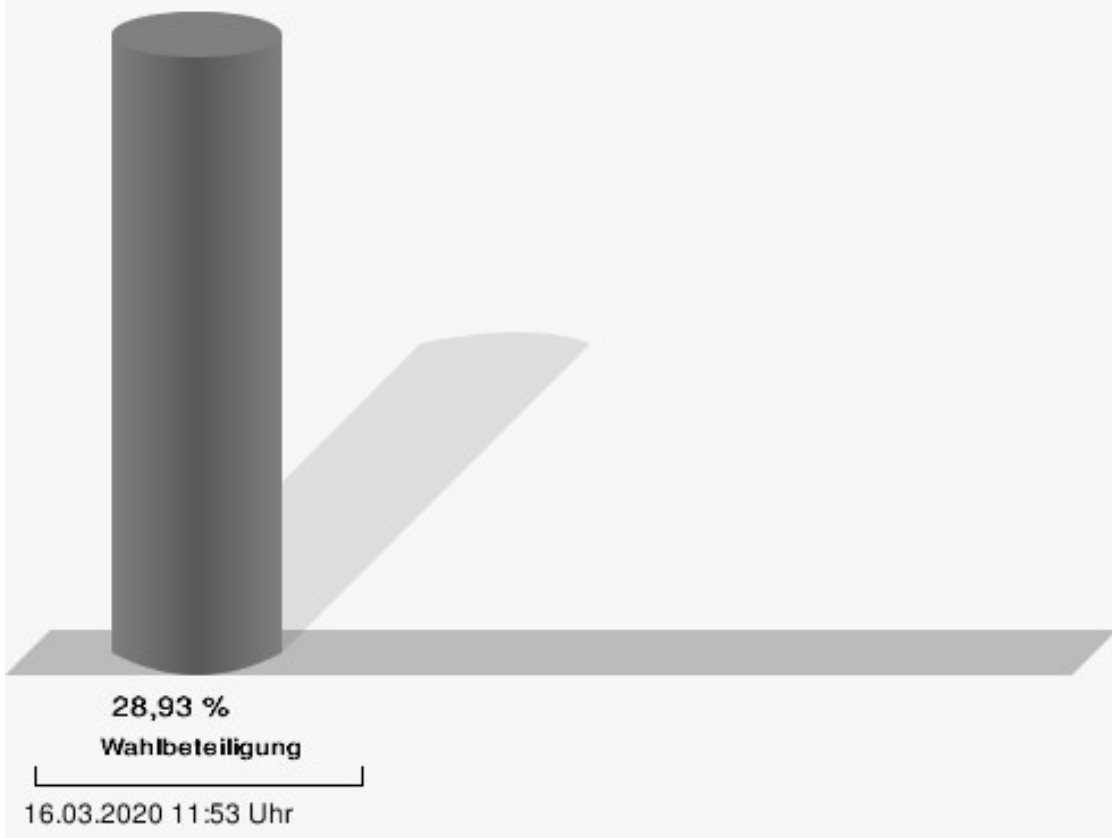
SPD = Sozialdemokratische Partei Deutschlands

FDP = Freie Demokratische Partei

Neue Mitte = Neue Mitte Landkreis Miltenberg e.V.

ödp/BLU = Ökologisch-Demokratische Partei / Bürgerliste Untermain

Wahlbeteiligung



Briefwahl

	Anzahl	Prozent
CSU	14.786	32,38 %
Dr. Armin Bohnhoff, CSU	464	3,14 %
Karin Passow, CSU	302	2,04 %
Michael Schwing, CSU	387	2,62 %
Lisa Steger, CSU	1.099	7,43 %
Berthold R�uth, CSU	661	4,47 %
Kersten M�nzenberger, CSU	172	1,16 %
Peter Schmitt, CSU	170	1,15 %
Monika Schuck, CSU	210	1,42 %
Stefan Breunig, CSU	180	1,22 %
Eva Geis, CSU	178	1,20 %
Martin Gundert, CSU	134	0,91 %
Edeltraud Fecher, CSU	204	1,38 %
Philipp Tr�tzler, CSU	175	1,18 %
J�rgen Reinhard, CSU	189	1,28 %
Kai Hohmann, CSU	125	0,85 %
Dietmar Fieger, CSU	157	1,06 %
Ralf Reichwein, CSU	156	1,06 %
Martin Stock, CSU	149	1,01 %
Christian Schreck, CSU	203	1,37 %
Thomas K�hler, CSU	128	0,87 %
Siegfried Scholtka, CSU	131	0,89 %
Stephanie Aulbach, CSU	153	1,03 %
Gernot Winter, CSU	156	1,06 %
Boris Gro�skinsky, CSU	220	1,49 %
Max-Josef Eck, CSU	204	1,38 %
Michael Stegmann, CSU	127	0,86 %
Andreas Freiburg, CSU	835	5,65 %
Stefan Schwab, CSU	155	1,05 %
Martin Eilbacher, CSU	112	0,76 %
Thomas Haas, CSU	109	0,74 %
Patrick Walter, CSU	139	0,94 %
Karl Zimmermann, CSU	115	0,78 %
Gerhard R�uth, CSU	209	1,41 %
Doris Hegmann, CSU	235	1,59 %
Steffen Trautmann, CSU	113	0,76 %
Volker Mayer, CSU	184	1,24 %
Christoph Grosch, CSU	105	0,71 %
Rainer Kroth, CSU	1.155	7,81 %

	Anzahl	Prozent
Yüksel Dural-Dietz, CSU	110	0,74 %
Bettina Becker, CSU	115	0,78 %
Andrea Discher-Bayer, CSU	101	0,68 %
Dr. Uwe Rohe, CSU	109	0,74 %
Armin Bick, CSU	104	0,70 %
Manuela Fromm, CSU	113	0,76 %
Marius Kretschmer, CSU	139	0,94 %
Andreas Hohm, CSU	98	0,66 %
Marcello Spielmann, CSU	84	0,57 %
Katja Zöllner, CSU	110	0,74 %
Patricia Häcker, CSU	94	0,64 %
Erika Giegerich, CSU	96	0,65 %
Mustafa Tolaman, CSU	76	0,51 %
Gerhard Broßler, CSU	82	0,55 %
Paul Klimmer, CSU	82	0,55 %
Bernhard Kern, CSU	82	0,55 %
Volker Schießmann, CSU	1.525	10,31 %
Claudia Kappes, CSU	1.175	7,95 %
Manfred Schüßler, CSU	74	0,50 %
Joachim Bieber, CSU	184	1,24 %
Erwin Dotzel, CSU	224	1,51 %
Michael Berninger, CSU	109	0,74 %
GRÜNE	4.889	10,70 %
Marion Becker, GRÜNE	153	3,13 %
Jens Marco Scherf, GRÜNE	1.001	20,47 %
Hannelore Kreuzer, GRÜNE	95	1,94 %
Ansgar Stich, GRÜNE	112	2,29 %
Dr. Nina Schüßler, GRÜNE	118	2,41 %
Mattis Fischmann, GRÜNE	74	1,51 %
Sylvia Deckert, GRÜNE	77	1,57 %
Alexander Heß, GRÜNE	54	1,10 %
Petra Münzel, GRÜNE	89	1,82 %
Joachim Schneider, GRÜNE	56	1,15 %
Cordula Hunze-Lee, GRÜNE	56	1,15 %
Werner Billmaier, GRÜNE	74	1,51 %
Sabine Stellrecht-Schmidt, GRÜNE	92	1,88 %
Dieter Heilemann, GRÜNE	72	1,47 %
Annette Horn, GRÜNE	53	1,08 %
Burkard Beck, GRÜNE	76	1,55 %

	Anzahl	Prozent
Anna Bärenklau, GRÜNE	51	1,04 %
Thilo Dekant, GRÜNE	52	1,06 %
Julia Körbel, GRÜNE	547	11,19 %
Albert Taudte, GRÜNE	44	0,90 %
Franka Stich, GRÜNE	46	0,94 %
Frank Grabowski, GRÜNE	44	0,90 %
Yvonne Holzapfel-Graner, GRÜNE	50	1,02 %
Dr. Frank Küster, GRÜNE	62	1,27 %
Heidi Weber, GRÜNE	80	1,64 %
Alfred Sunder-Plassmann, GRÜNE	44	0,90 %
Lucy Hektor, GRÜNE	48	0,98 %
Rolf Heesch, GRÜNE	42	0,86 %
Annette Dekant, GRÜNE	50	1,02 %
Jan Pollakowski, GRÜNE	42	0,86 %
Rita Giegerich, GRÜNE	65	1,33 %
Wolfgang Münzel, GRÜNE	42	0,86 %
Christina Ulshöfer, GRÜNE	54	1,10 %
Cedric Johanni, GRÜNE	42	0,86 %
Stephanie Hektor, GRÜNE	63	1,29 %
Nico Zöllner, GRÜNE	51	1,04 %
Sylvia Zahn, GRÜNE	44	0,90 %
Uwe Weigelt, GRÜNE	45	0,92 %
Gertrud Schwarz-Schöhl, GRÜNE	42	0,86 %
Lukas Almrutter, GRÜNE	41	0,84 %
Karin Günther, GRÜNE	64	1,31 %
Marcel Schmidt, GRÜNE	48	0,98 %
Caroline Arnold, GRÜNE	52	1,06 %
Lukas Hartmann, GRÜNE	52	1,06 %
Beate Höltermann, GRÜNE	50	1,02 %
Séan Kervick, GRÜNE	45	0,92 %
Margot Kautz, GRÜNE	47	0,96 %
Roland Arnold, GRÜNE	37	0,76 %
Anne Scherf, GRÜNE	70	1,43 %
Julian Deckert, GRÜNE	41	0,84 %
Astrid Schreiber, GRÜNE	37	0,76 %
Wolfgang Günther, GRÜNE	54	1,10 %
Eva Rother, GRÜNE	36	0,74 %
Michael Bernhard, GRÜNE	40	0,82 %
Christl Wurtinger, GRÜNE	37	0,76 %

	Anzahl	Prozent
Michael Grundmann, GRÜNE	48	0,98 %
Anke Küster, GRÜNE	68	1,39 %
Bernhard Westhoff-Höltermann, GRÜNE	39	0,80 %
Annette Rüttger, GRÜNE	43	0,88 %
Dr. Eberhard Großmann, GRÜNE	38	0,78 %
FREIE WÄHLER/FW	7.569	16,57 %
Andreas Fath, FREIE WÄHLER/FW	110	1,45 %
Thomas Zöllner, FREIE WÄHLER/FW	311	4,11 %
Jessica Klug, FREIE WÄHLER/FW	74	0,98 %
Thomas Becker, FREIE WÄHLER/FW	67	0,89 %
Dr. Hans Jürgen Fahn, FREIE WÄHLER/FW	135	1,78 %
Susanne Wörner, FREIE WÄHLER/FW	94	1,24 %
Bernd Schötterl, FREIE WÄHLER/FW	63	0,83 %
Roland Eppig, FREIE WÄHLER/FW	72	0,95 %
Thomas Grün, FREIE WÄHLER/FW	122	1,61 %
Edwin Lieb, FREIE WÄHLER/FW	62	0,82 %
Peter Maurer, FREIE WÄHLER/FW	45	0,59 %
Hedi Bast, FREIE WÄHLER/FW	46	0,61 %
Dietmar Wolz, FREIE WÄHLER/FW	1.213	16,03 %
Michael Schüßler, FREIE WÄHLER/FW	50	0,66 %
Matthias Luxem, FREIE WÄHLER/FW	64	0,85 %
Jürgen Knapp, FREIE WÄHLER/FW	52	0,69 %
Michael Bein, FREIE WÄHLER/FW	39	0,52 %
Daniela Schmitt, FREIE WÄHLER/FW	81	1,07 %
Achim Schneider, FREIE WÄHLER/FW	46	0,61 %
Alexander Geis, FREIE WÄHLER/FW	42	0,55 %
Anja Dissler, FREIE WÄHLER/FW	38	0,50 %

	Anzahl	Prozent
Jürgen Weiskopf, FREIE WÄHLER/FW	798	10,54 %
Jürgen Klement, FREIE WÄHLER/FW	47	0,62 %
Berthold Oberle, FREIE WÄHLER/FW	67	0,89 %
Stephanie Endres, FREIE WÄHLER/FW	54	0,71 %
Marek Rebscher, FREIE WÄHLER/FW	851	11,24 %
Alexandra Frieß, FREIE WÄHLER/FW	72	0,95 %
Ludwig Seuffert, FREIE WÄHLER/FW	37	0,49 %
Bernd Klein, FREIE WÄHLER/FW	43	0,57 %
Birgit Hotz, FREIE WÄHLER/FW	31	0,41 %
Kurt Bittner, FREIE WÄHLER/FW	43	0,57 %
Bernhard Pfeiffer, FREIE WÄHLER/FW	37	0,49 %
Edith Büttner, FREIE WÄHLER/FW	44	0,58 %
Ellena Giegerich, FREIE WÄHLER/FW	37	0,49 %
Udo Ackermann, FREIE WÄHLER/FW	43	0,57 %
Birgit Zethner, FREIE WÄHLER/FW	42	0,55 %
Sigi Roch, FREIE WÄHLER/FW	38	0,50 %
Markus Hartmann, FREIE WÄHLER/FW	32	0,42 %
Dr. Volker Dauber, FREIE WÄHLER/FW	38	0,50 %
Thomas Hennig, FREIE WÄHLER/FW	39	0,52 %
Christian Knerr, FREIE WÄHLER/FW	45	0,59 %
Alfred Sommer, FREIE WÄHLER/FW	36	0,48 %
Aleksandra Fahn, FREIE WÄHLER/FW	39	0,52 %
Dietmar Graner, FREIE WÄHLER/FW	35	0,46 %
Rudi Zöllner, FREIE WÄHLER/FW	30	0,40 %
Wolfgang Huskitsch, FREIE WÄHLER/FW	972	12,84 %
Eberhard Heider, FREIE WÄHLER/FW	56	0,74 %

	Anzahl	Prozent
Jochen Beez, FREIE WÄHLER/FW	27	0,36 %
Simon Schusser, FREIE WÄHLER/FW	29	0,38 %
Rudi Hartlaub, FREIE WÄHLER/FW	33	0,44 %
Otto Rummel, FREIE WÄHLER/FW	63	0,83 %
Werner Heimberger, FREIE WÄHLER/FW	44	0,58 %
Karl-Heinz Müller, FREIE WÄHLER/FW	27	0,36 %
Ralf Holl, FREIE WÄHLER/FW	35	0,46 %
Eckhard Bein, FREIE WÄHLER/FW	27	0,36 %
Thomas Schneider, FREIE WÄHLER/FW	25	0,33 %
Norbert Petri, FREIE WÄHLER/FW	28	0,37 %
Alison Bauer, FREIE WÄHLER/FW	30	0,40 %
Alfred Zenger, FREIE WÄHLER/FW	27	0,36 %
Reinhold Meßner, FREIE WÄHLER/FW	742	9,80 %
SPD	11.592	25,38 %
Helga Raab-Wasse, SPD	186	1,60 %
Roland Weber, SPD	850	7,33 %
Monika Wolf-Pleißmann, SPD	139	1,20 %
Steffen Salvenmoser, SPD	87	0,75 %
Sabine Balleier, SPD	108	0,93 %
Robin Haseler, SPD	88	0,76 %
Ruth Weitz, SPD	128	1,10 %
Wolfgang Härtel, SPD	85	0,73 %
Anna Wolf, SPD	756	6,52 %
Karlheinz Paulus, SPD	96	0,83 %
Theresa Büchler, SPD	80	0,69 %
Michael Günther, SPD	156	1,35 %
Andrea Schreck, SPD	105	0,91 %
Sascha Vanselow, SPD	69	0,60 %
Nilüfer Ulusoy, SPD	65	0,56 %
Karlheinz Bein, SPD	75	0,65 %
Miriam Weitz, SPD	70	0,60 %
Jörg Frieß, SPD	91	0,79 %

	Anzahl	Prozent
Sabine Kettinger, SPD	1.021	8,81 %
Benjamin Bohlender, SPD	62	0,53 %
Ellen Faust-Schnabel, SPD	64	0,55 %
Wolfgang Hörnig, SPD	1.610	13,89 %
Celia Erfurth, SPD	76	0,66 %
Ralf Dolzer, SPD	83	0,72 %
Simone Gayer, SPD	75	0,65 %
Karlheinz Muth, SPD	59	0,51 %
Ulrike Neuberger-Bornhorst, SPD	61	0,53 %
Stephan Schüller, SPD	64	0,55 %
Jill Kettinger, SPD	783	6,75 %
Samuel Herrmann, SPD	57	0,49 %
Tatjana Scheuring, SPD	59	0,51 %
Muzaffer Turan, SPD	56	0,48 %
Gabriele Münch, SPD	88	0,76 %
Joachim Schmedding, SPD	70	0,60 %
Petra Dauber, SPD	72	0,62 %
Sven Moder, SPD	55	0,47 %
Manuela Tauchmann, SPD	876	7,56 %
Jan Krippner, SPD	64	0,55 %
Petra Weinert, SPD	71	0,61 %
Thomas Münig, SPD	53	0,46 %
Helga Pfaff, SPD	51	0,44 %
René Wörner, SPD	45	0,39 %
Dr. Franz Jerman, SPD	48	0,41 %
Uwe Damm, SPD	60	0,52 %
Michael Becker, SPD	42	0,36 %
Marco Filbert, SPD	44	0,38 %
Manuel Seubert, SPD	843	7,27 %
Heiko Roll, SPD	50	0,43 %
Matthias Langer, SPD	55	0,47 %
Uwe Pohlschmidt, SPD	36	0,31 %
Wilko Schmidt, SPD	39	0,34 %
Volker Frieß, SPD	1.203	10,38 %
Christian Reinsch, SPD	39	0,34 %
Marco Wetzelsberger, SPD	39	0,34 %
Werner Hillerich, SPD	38	0,33 %
Jürgen Kroth, SPD	38	0,33 %
Reinhold Hein, SPD	34	0,29 %
Gerhard Bader, SPD	31	0,27 %

	Anzahl	Prozent
Werner Baur, SPD	36	0,31 %
Dr. Heinz Kaiser, SPD	108	0,93 %
FDP	3.501	7,67 %
Frank Zimmermann, FDP	833	23,79 %
Markus Krebs, FDP	12	0,34 %
Cornelius Faust, FDP	162	4,63 %
Nicole Pfeffer, FDP	7	0,20 %
Dr. Astrid Schmidt, FDP	23	0,66 %
Jörg Reinmuth, FDP	19	0,54 %
Jürgen Ripp, FDP	11	0,31 %
Elke Barth, FDP	14	0,40 %
Nicole Kolbe, FDP	14	0,40 %
Tobias Bachmann, FDP	8	0,23 %
Stephan Lehmail, FDP	7	0,20 %
Carolin Kehler, FDP	606	17,31 %
Klaus Wolf, FDP	9	0,26 %
Michael Klotz, FDP	8	0,23 %
Bernhard Obier, FDP	18	0,51 %
Anne-Sophie Ott, FDP	15	0,43 %
Philipp Wesselburg, FDP	9	0,26 %
Alexander Hess, FDP	10	0,29 %
Stefan Durschang, FDP	9	0,26 %
Max Honeck, FDP	9	0,26 %
Marcus Fritzscha, FDP	11	0,31 %
Katrin Henn, FDP	16	0,46 %
Uwe Probst, FDP	11	0,31 %
Willi Hubert, FDP	21	0,60 %
Tobias Grüell, FDP	22	0,63 %
Sascha Spiegel, FDP	7	0,20 %
Lothar Straub, FDP	11	0,31 %
Joachim Zeller, FDP	16	0,46 %
Susanne Wolfert, FDP	12	0,34 %
Jörg Barth, FDP	7	0,20 %
Robert Müller, FDP	10	0,29 %
Michael Kaiser, FDP	13	0,37 %
Marina Schmitt, FDP	13	0,37 %
Jochen Fuchs, FDP	436	12,45 %
Nikolaus Ackermann, FDP	18	0,51 %
Sebastian Roersch, FDP	241	6,88 %
Antonia Kaiser, FDP	11	0,31 %

	Anzahl	Prozent
Daniel Roth, FDP	15	0,43 %
Jürgen Stahl, FDP	9	0,26 %
Gunther Kriegbaum, FDP	13	0,37 %
Christiane Kempf-Wolfert, FDP	7	0,20 %
Dr. Peter Stöckl, FDP	30	0,86 %
Martin Heim, FDP	8	0,23 %
Andreas Dümler, FDP	13	0,37 %
Corinna Fuchs, FDP	431	12,31 %
Christopher Krebs, FDP	6	0,17 %
Stephanie Chmiel, FDP	11	0,31 %
Andreas Schwerdtfeger, FDP	9	0,26 %
Norbert Gödde, FDP	6	0,17 %
Jonathan Ott, FDP	16	0,46 %
Susanne Mechler, FDP	6	0,17 %
Dr. Paul Hengsbach, FDP	30	0,86 %
Martin Ballweg, FDP	6	0,17 %
Fabian Ripp, FDP	8	0,23 %
Simone Bauersachs, FDP	10	0,29 %
Michael Kriebel, FDP	137	3,91 %
Christian Wojnowski, FDP	11	0,31 %
Jakob Dümler, FDP	6	0,17 %
Ute Geider, FDP	6	0,17 %
Helmut Demel, FDP	28	0,80 %
Neue Mitte	1.384	3,03 %
Günther Oettinger, Neue Mitte	68	4,91 %
Rudi Schuck, Neue Mitte	23	1,66 %
Matthias Ullmer, Neue Mitte	33	2,38 %
Björn Bartels, Neue Mitte	33	2,38 %
Britta Miksche, Neue Mitte	10	0,72 %
Dr. Hans-Martin Blättner, Neue Mitte	12	0,87 %
Volker Giegerich, Neue Mitte	10	0,72 %
Ulrike Oettinger, Neue Mitte	36	2,60 %
Frank Berninger, Neue Mitte	3	0,22 %
Andreas Amend, Neue Mitte	561	40,53 %
Matthias Meidel, Neue Mitte	6	0,43 %
Stephan Trützler, Neue Mitte	9	0,65 %
Isabell Kreher, Neue Mitte	6	0,43 %
Udo Herrmann, Neue Mitte	7	0,51 %
Matthias Spall, Neue Mitte	12	0,87 %

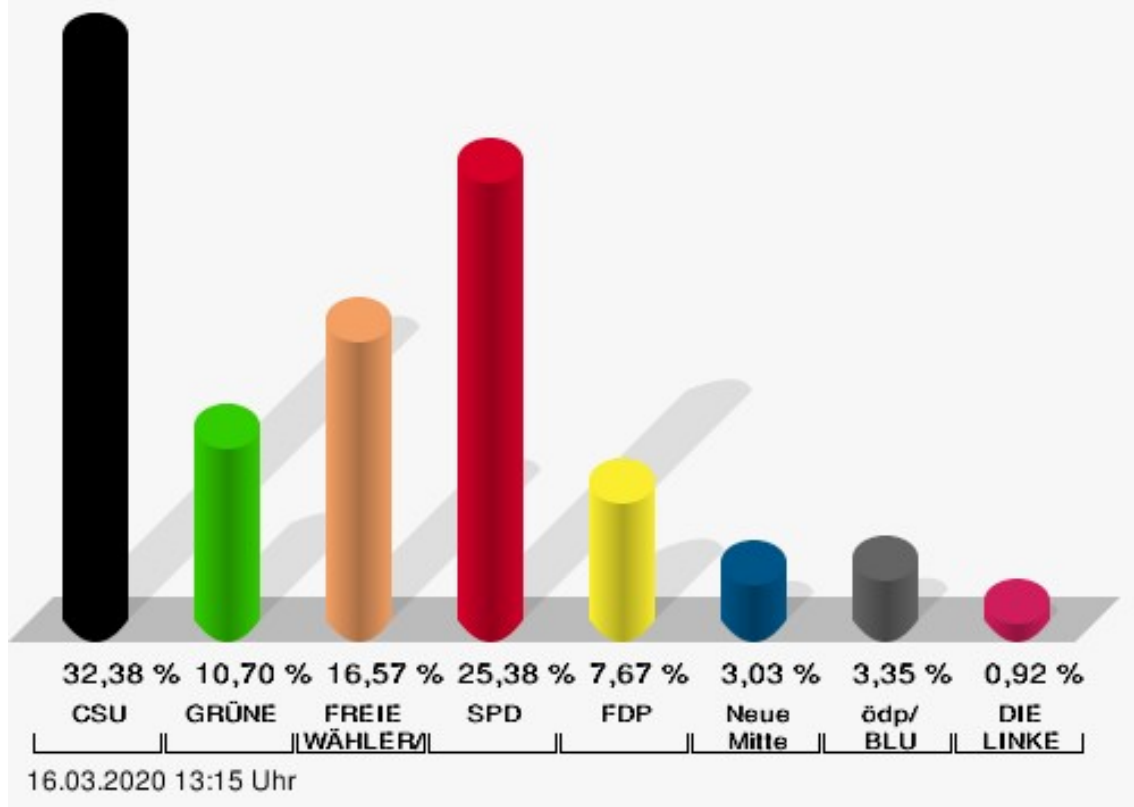
	Anzahl	Prozent
Dr. Florian Herrmann, Neue Mitte	17	1,23 %
Harald Gunther, Neue Mitte	3	0,22 %
Dominik Pöschl, Neue Mitte	10	0,72 %
Elmar Miksche, Neue Mitte	19	1,37 %
Rainer Ebert, Neue Mitte	9	0,65 %
Rainer Wengerter, Neue Mitte	8	0,58 %
Pia Klug, Neue Mitte	5	0,36 %
Ivo Baumgarten, Neue Mitte	7	0,51 %
Dr. Martina Reis, Neue Mitte	13	0,94 %
Marcus Becker, Neue Mitte	3	0,22 %
Manfred Kuhn, Neue Mitte	10	0,72 %
Lukas Ballmann, Neue Mitte	6	0,43 %
Maximilian Werner, Neue Mitte	10	0,72 %
Thiemo Schwarzkopf, Neue Mitte	12	0,87 %
Hans-Werner Schüßler, Neue Mitte	3	0,22 %
Sabine Hefter, Neue Mitte	6	0,43 %
Günter Goldhammer, Neue Mitte	3	0,22 %
Dieter Janson, Neue Mitte	7	0,51 %
Mathias Eichner, Neue Mitte	3	0,22 %
Christoph Fecher, Neue Mitte	6	0,43 %
Tobias Dietrich, Neue Mitte	6	0,43 %
Kai Steigerwald, Neue Mitte	6	0,43 %
Katja Klement, Neue Mitte	3	0,22 %
Mathias Giegerich, Neue Mitte	6	0,43 %
Sandra Mantz, Neue Mitte	4	0,29 %
Werner Klement, Neue Mitte	3	0,22 %
Klaus Giegerich, Neue Mitte	4	0,29 %
Dr. Eberhard Kroth, Neue Mitte	4	0,29 %
Klaus Fischer, Neue Mitte	6	0,43 %
Hubert Klimmer, Neue Mitte	6	0,43 %
Carolin Straub, Neue Mitte	7	0,51 %
Jens Haßelbeck, Neue Mitte	9	0,65 %
Jürgen Spall, Neue Mitte	4	0,29 %
Elisabeth Gora, Neue Mitte	7	0,51 %
Hasso-Philipp von Hünersdorf, Neue Mitte	4	0,29 %
Monique Haas, Neue Mitte	10	0,72 %
Sabine Kirchmann, Neue Mitte	4	0,29 %
Jürgen Kubitza, Neue Mitte	4	0,29 %
Karl Haarmann, Neue Mitte	5	0,36 %

	Anzahl	Prozent
Nicole Grosch, Neue Mitte	10	0,72 %
Dr. Wilhelm Kuhn, Neue Mitte	7	0,51 %
Sebastian Will, Neue Mitte	243	17,56 %
Tobias Olbort, Neue Mitte	10	0,72 %
Benno Koch, Neue Mitte	13	0,94 %
Susanne Löffler, Neue Mitte	10	0,72 %
ödp/BLU	1.529	3,35 %
Ulrich Frey, ödp/BLU	86	5,62 %
Wolfgang Winter, ödp/BLU	35	2,29 %
Regina Frey, ödp/BLU	60	3,92 %
Günther Vogt, ödp/BLU	37	2,42 %
Stephanie Walter, ödp/BLU	46	3,01 %
Manfred Knippel, ödp/BLU	30	1,96 %
Martina Römmelt-Fella, ödp/BLU	22	1,44 %
Marco Schneider, ödp/BLU	13	0,85 %
Margarethe Fuchs, ödp/BLU	478	31,26 %
Christian Detsch, ödp/BLU	12	0,78 %
Silke Schmid, ödp/BLU	25	1,64 %
Dr. Carl-Ulrich Schmid, ödp/BLU	45	2,94 %
Susanne Winkel, ödp/BLU	20	1,31 %
Michael Linke, ödp/BLU	11	0,72 %
Alexandra Vath, ödp/BLU	16	1,05 %
Klaus Vath, ödp/BLU	11	0,72 %
Melissa Vath, ödp/BLU	6	0,39 %
Martin Eck, ödp/BLU	9	0,59 %
Tina Eck, ödp/BLU	9	0,59 %
Walter Mark, ödp/BLU	4	0,26 %
Julia Berberich, ödp/BLU	6	0,39 %
Thomas Schmitt, ödp/BLU	6	0,39 %
Elke Berberich, ödp/BLU	4	0,26 %
Jürgen Kempf, ödp/BLU	11	0,72 %
Paulina Ferreira Paulo, ödp/BLU	3	0,20 %
Konstantin Bergert, ödp/BLU	6	0,39 %
Michael Berberich, ödp/BLU	24	1,57 %
Angelika Bick, ödp/BLU	2	0,13 %
Manfred Reis, ödp/BLU	2	0,13 %
Stefan Fischer, ödp/BLU	12	0,78 %
Peter Speth, ödp/BLU	5	0,33 %
Marianne Krommer, ödp/BLU	2	0,13 %
Thomas Borgwardt, ödp/BLU	452	29,56 %

	Anzahl	Prozent
Hubertus Brand, ödp/BLU	6	0,39 %
Werner Zöllner, ödp/BLU	2	0,13 %
Markus Zimmermann, ödp/BLU	6	0,39 %
Jochen Vogt, ödp/BLU	2	0,13 %
André Busse, ödp/BLU	3	0,20 %
DIE LINKE	421	0,92 %
Andreas Adrian, DIE LINKE	23	5,46 %
Lisa-Michelle Muth, DIE LINKE	32	7,60 %
Daniel Kirilow, DIE LINKE	16	3,80 %
Marlene Hohm, DIE LINKE	19	4,51 %
Peter Diekmann, DIE LINKE	16	3,80 %
Brigitte Remer, DIE LINKE	19	4,51 %
Georg Liebl, DIE LINKE	19	4,51 %
Christine Marc, DIE LINKE	19	4,51 %
Adrian Wolf, DIE LINKE	16	3,80 %
Anna Schwantner, DIE LINKE	18	4,28 %
Hans-Jörg Dollansky, DIE LINKE	15	3,56 %
Vivien Wohlmann, DIE LINKE	17	4,04 %
Tobias Miksche, DIE LINKE	70	16,63 %
Vanessa Grimm, DIE LINKE	14	3,33 %
Yannick Berres, DIE LINKE	21	4,99 %
Melissa Ammersbach, DIE LINKE	20	4,75 %
Lucie Paurat, DIE LINKE	14	3,33 %
Selina Neumaier, DIE LINKE	17	4,04 %
Dennis Bauersachs, DIE LINKE	16	3,80 %
Samira Bauersachs, DIE LINKE	20	4,75 %

Gemeinde Faulbach - Briefwahl

Kreistagswahl Bayern 15.03.2020



CSU = Christlich-Soziale Union in Bayern e.V.

GRÜNE = BÜNDNIS 90/DIE GRÜNEN

FREIE WÄHLER/FW = FREIE WÄHLER/FREIE WÄHLER im Landkreis Miltenberg e.V.

SPD = Sozialdemokratische Partei Deutschlands

FDP = Freie Demokratische Partei

Neue Mitte = Neue Mitte Landkreis Miltenberg e.V.

ödp/BLU = Ökologisch-Demokratische Partei / Bürgerliste Untermain

Übersicht Stimmbezirke

Zusammenstellung der Ergebnisse nach Stimmbezirken

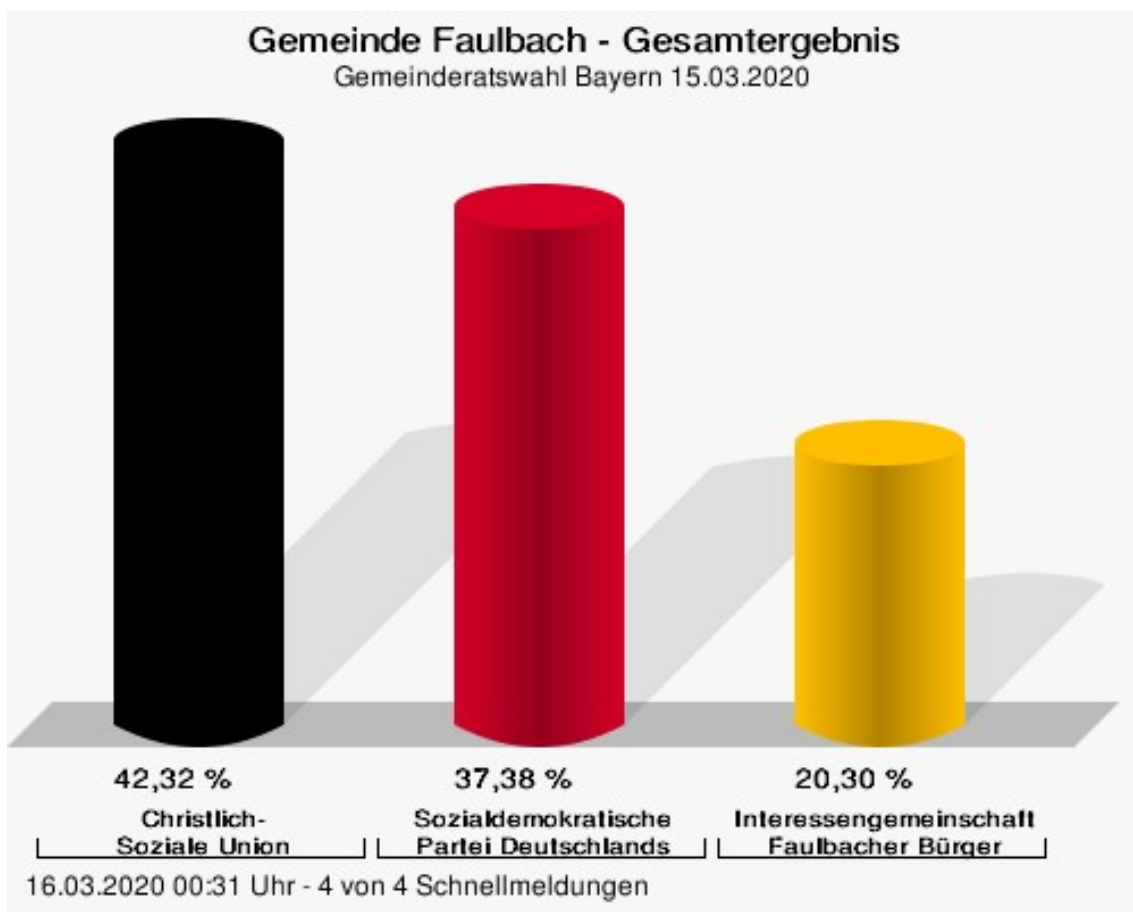
Stimmbezirk	Stand	Wahlberechtigte	Wähler/innen	CSU	GRÜNE	FREIE WÄHLER/FW	SPD	FDP	Neue Mitte	ödp/BLU	DIE LINKE
Stimmbezirk 1	eingegangen	788	17,64 %	34,85 %	18,38 %	13,99 %	19,38 %	5,59 %	1,76 %	2,41 %	3,63 %
Stimmbezirk 2	eingegangen	864	17,13 %	31,45 %	14,27 %	16,27 %	29,43 %	6,18 %	0,59 %	1,56 %	0,24 %
Stimmbezirk 3	eingegangen	477	28,93 %	43,78 %	11,42 %	13,25 %	13,45 %	5,95 %	4,05 %	6,81 %	1,29 %
Briefwahl	eingegangen	0		32,38 %	10,70 %	16,57 %	25,38 %	7,67 %	3,03 %	3,35 %	0,92 %
Gemeinde Faulbach	4 von 4	2.129	63,83 %	33,56 %	11,86 %	15,99 %	24,14 %	7,16 %	2,75 %	3,40 %	1,14 %

Gemeinderatswahl Bayern

Gemeinde Faulbach

	Anzahl	Prozent
CSU	14.033	42,32 %
Volker Schießmann, CSU	1.965	14,00 %
Gunther Guillaume, CSU	825	5,88 %
Norbert Fertig, CSU	893	6,36 %
Rolf Hörnig, CSU	827	5,89 %
Markus Kohlmann, CSU	844	6,01 %
Andreas Naun, CSU	740	5,27 %
Mike Pfützner, CSU	658	4,69 %
Markus Löber, CSU	531	3,78 %
Benjamin Guillaume, CSU	236	1,68 %
Manfred Brand, CSU	652	4,65 %
Mike Salewski, CSU	430	3,06 %
Johannes Naun, CSU	553	3,94 %
Markus Wörner, CSU	507	3,61 %
Harald Zwiesler, CSU	411	2,93 %
Bernhard Platz, CSU	540	3,85 %
Sascha Ackermann, CSU	323	2,30 %
Susanne Brand, CSU	278	1,98 %
Thomas Frerig, CSU	202	1,44 %
Volker Drechsler, CSU	344	2,45 %
Maria Guillaume, CSU	255	1,82 %
Dietmar Fertig, CSU	239	1,70 %
Klemens Fecher, CSU	214	1,52 %
Christine Löber, CSU	353	2,52 %
Stefan Weiß, CSU	170	1,21 %
Udo Schreck, CSU	277	1,97 %
Edgar Roth, CSU	766	5,46 %
SPD	12.397	37,38 %
Wolfgang Hörnig, SPD	1.553	12,53 %
Joachim Hennig-Hock, SPD	513	4,14 %
Volker Frieß, SPD	1.114	8,99 %
Erhard Glock, SPD	916	7,39 %
Philipp Konrad, SPD	781	6,30 %
Marcel Sauer, SPD	479	3,86 %
Ute Weber, SPD	655	5,28 %
Daniel Klein, SPD	1.163	9,38 %
Lukas Amrhein, SPD	416	3,36 %
Maximilian Brosch, SPD	597	4,82 %


	Anzahl	Prozent
Johanna Büchler-Fuchs, SPD	151	1,22 %
Burkhard Weis, SPD	210	1,69 %
Stefan Weiner, SPD	440	3,55 %
Florian Wolf, SPD	194	1,56 %
Edwin Ulrich, SPD	234	1,89 %
Henrik Schlegel, SPD	456	3,68 %
Thomas Walendy, SPD	68	0,55 %
Patrick Steinhäuser, SPD	208	1,68 %
Mario Wicke, SPD	76	0,61 %
Ina Glock, SPD	358	2,89 %
Bernfried Wolf, SPD	132	1,06 %
Anja Weiner, SPD	233	1,88 %
Markus Fecher, SPD	330	2,66 %
Heike Klappenberger, SPD	219	1,77 %
Bastian Wolf, SPD	342	2,76 %
Dietmar Kirsch, SPD	201	1,62 %
Nicola Roth, SPD	189	1,52 %
Hans Ullrich, SPD	169	1,36 %
IGF	6.733	20,30 %
Harald Hepp, IGF	1.737	25,80 %
Kevin Brand, IGF	837	12,43 %
Edgar Schreck, IGF	1.239	18,40 %
Iris Almitter, IGF	544	8,08 %
Silke Wolf, IGF	531	7,89 %
Fabian Englert, IGF	593	8,81 %
Harald Fromm, IGF	347	5,15 %
Elke Sattmann, IGF	905	13,44 %



Folgende Kandidaten wurden gewählt:

Partei	Kandidat	Mandat
CSU	Schleißmann, Volker	Personenwahl
CSU	Fertig, Norbert	Personenwahl
CSU	Kohlmann, Markus	Personenwahl
CSU	Hörnig, Rolf	Personenwahl
CSU	Guilleaume, Gunther	Personenwahl
CSU	Roth, Edgar	Personenwahl
SPD	Klein, Daniel	Personenwahl
SPD	Frieß, Volker	Personenwahl
SPD	Glock, Erhard	Personenwahl
SPD	Konrad, Philipp	Personenwahl
SPD	Weber, Ute	Personenwahl
IGF	Hepp, Harald	Personenwahl
IGF	Schreck, Edgar	Personenwahl
IGF	Sattmann, Elke	Personenwahl

Wahlbeteiligung



16.03.2020 00:31 Uhr - 4 von 4 Schnellmeldungen

Stimmbezirke

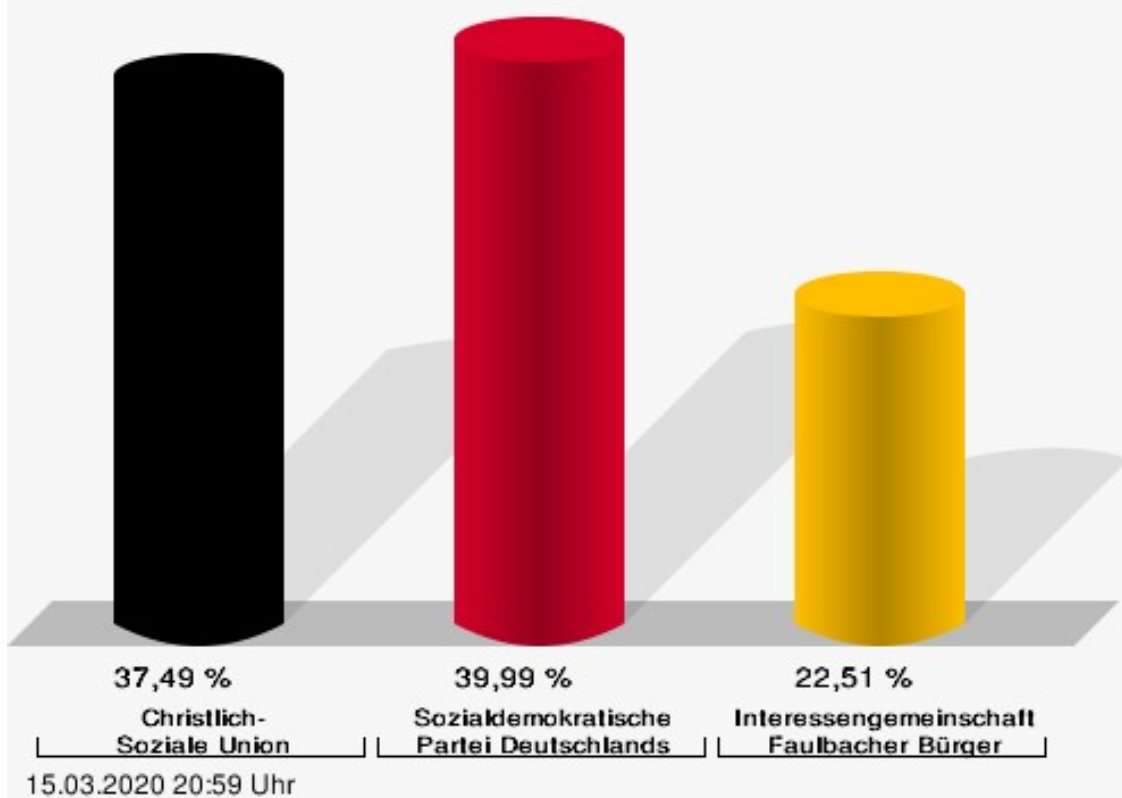
Stimmbezirk 1

	Anzahl	Prozent
CSU	1.184	37,49 %
Volker Schießmann, CSU	165	13,94 %
Gunther Guillaume, CSU	93	7,85 %
Norbert Fertig, CSU	83	7,01 %
Rolf Hörnig, CSU	47	3,97 %
Markus Kohlmann, CSU	36	3,04 %
Andreas Naun, CSU	76	6,42 %
Mike Pfützner, CSU	61	5,15 %
Markus Löber, CSU	27	2,28 %
Benjamin Guillaume, CSU	32	2,70 %
Manfred Brand, CSU	32	2,70 %
Mike Salewski, CSU	22	1,86 %
Johannes Naun, CSU	68	5,74 %
Markus Wörner, CSU	54	4,56 %
Harald Zwiesler, CSU	29	2,45 %
Bernhard Platz, CSU	24	2,03 %
Sascha Ackermann, CSU	17	1,44 %
Susanne Brand, CSU	38	3,21 %
Thomas Frerig, CSU	27	2,28 %
Volker Drechsler, CSU	41	3,46 %
Maria Guillaume, CSU	38	3,21 %
Dietmar Fertig, CSU	32	2,70 %
Klemens Fecher, CSU	32	2,70 %
Christine Löber, CSU	33	2,79 %
Stefan Weiß, CSU	18	1,52 %
Udo Schreck, CSU	19	1,60 %
Edgar Roth, CSU	40	3,38 %
SPD	1.263	39,99 %
Wolfgang Hörnig, SPD	140	11,08 %
Joachim Hennig-Hock, SPD	30	2,38 %
Volker Frieß, SPD	113	8,95 %
Erhard Glock, SPD	68	5,38 %
Philipp Konrad, SPD	76	6,02 %
Marcel Sauer, SPD	22	1,74 %
Ute Weber, SPD	77	6,10 %
Daniel Klein, SPD	128	10,13 %
Lukas Amrhein, SPD	42	3,33 %
Maximilian Brosch, SPD	59	4,67 %


	Anzahl	Prozent
Johanna Büchler-Fuchs, SPD	29	2,30 %
Burkhard Weis, SPD	29	2,30 %
Stefan Weiner, SPD	51	4,04 %
Florian Wolf, SPD	18	1,43 %
Edwin Ulrich, SPD	29	2,30 %
Henrik Schlegel, SPD	43	3,40 %
Thomas Walendy, SPD	15	1,19 %
Patrick Steinhäuser, SPD	29	2,30 %
Mario Wicke, SPD	21	1,66 %
Ina Glock, SPD	40	3,17 %
Bernfried Wolf, SPD	17	1,35 %
Anja Weiner, SPD	43	3,40 %
Markus Fecher, SPD	36	2,85 %
Heike Klappenberger, SPD	32	2,53 %
Bastian Wolf, SPD	27	2,14 %
Dietmar Kirsch, SPD	13	1,03 %
Nicola Roth, SPD	24	1,90 %
Hans Ullrich, SPD	12	0,95 %
IGF	711	22,51 %
Harald Hepp, IGF	175	24,61 %
Kevin Brand, IGF	102	14,35 %
Edgar Schreck, IGF	121	17,02 %
Iris Almitter, IGF	64	9,00 %
Silke Wolf, IGF	73	10,27 %
Fabian Englert, IGF	72	10,13 %
Harald Fromm, IGF	42	5,91 %
Elke Sattmann, IGF	62	8,72 %

Gemeinde Faulbach - Stimmbezirk 1

Gemeinderatswahl Bayern 15.03.2020



Wahlbeteiligung



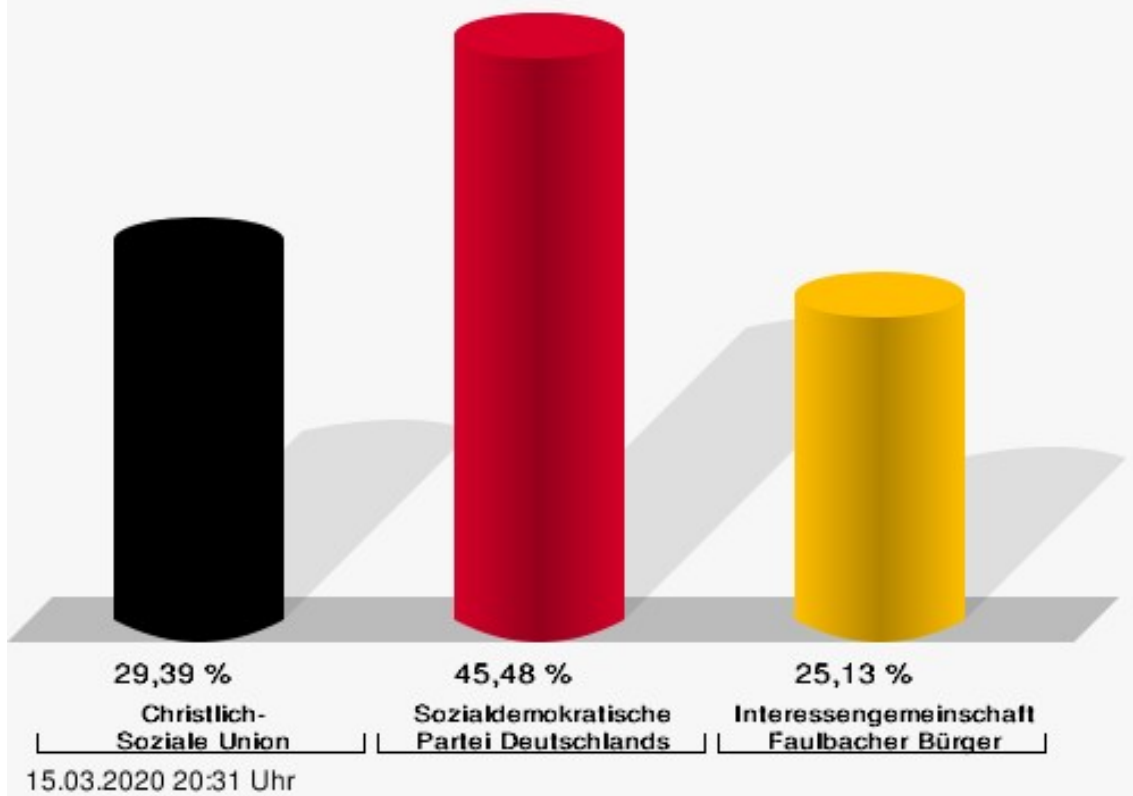
Stimmbezirk 2

	Anzahl	Prozent
CSU	959	29,39 %
Volker Schießmann, CSU	154	16,06 %
Gunther Guillaume, CSU	61	6,36 %
Norbert Fertig, CSU	86	8,97 %
Rolf Hörnig, CSU	34	3,55 %
Markus Kohlmann, CSU	30	3,13 %
Andreas Naun, CSU	68	7,09 %
Mike Pfützner, CSU	29	3,02 %
Markus Löber, CSU	27	2,82 %
Benjamin Guillaume, CSU	33	3,44 %
Manfred Brand, CSU	25	2,61 %
Mike Salewski, CSU	15	1,56 %
Johannes Naun, CSU	41	4,28 %
Markus Wörner, CSU	38	3,96 %
Harald Zwiesler, CSU	27	2,82 %
Bernhard Platz, CSU	15	1,56 %
Sascha Ackermann, CSU	10	1,04 %
Susanne Brand, CSU	28	2,92 %
Thomas Frerig, CSU	21	2,19 %
Volker Drechsler, CSU	35	3,65 %
Maria Guillaume, CSU	34	3,55 %
Dietmar Fertig, CSU	20	2,09 %
Klemens Fecher, CSU	23	2,40 %
Christine Löber, CSU	13	1,36 %
Stefan Weiß, CSU	15	1,56 %
Udo Schreck, CSU	14	1,46 %
Edgar Roth, CSU	63	6,57 %
SPD	1.484	45,48 %
Wolfgang Hörnig, SPD	148	9,97 %
Joachim Hennig-Hock, SPD	59	3,98 %
Volker Frieß, SPD	131	8,83 %
Erhard Glock, SPD	130	8,76 %
Philipp Konrad, SPD	80	5,39 %
Marcel Sauer, SPD	25	1,68 %
Ute Weber, SPD	55	3,71 %
Daniel Klein, SPD	131	8,83 %
Lukas Amrhein, SPD	58	3,91 %
Maximilian Brosch, SPD	94	6,33 %
Johanna Büchler-Fuchs, SPD	19	1,28 %

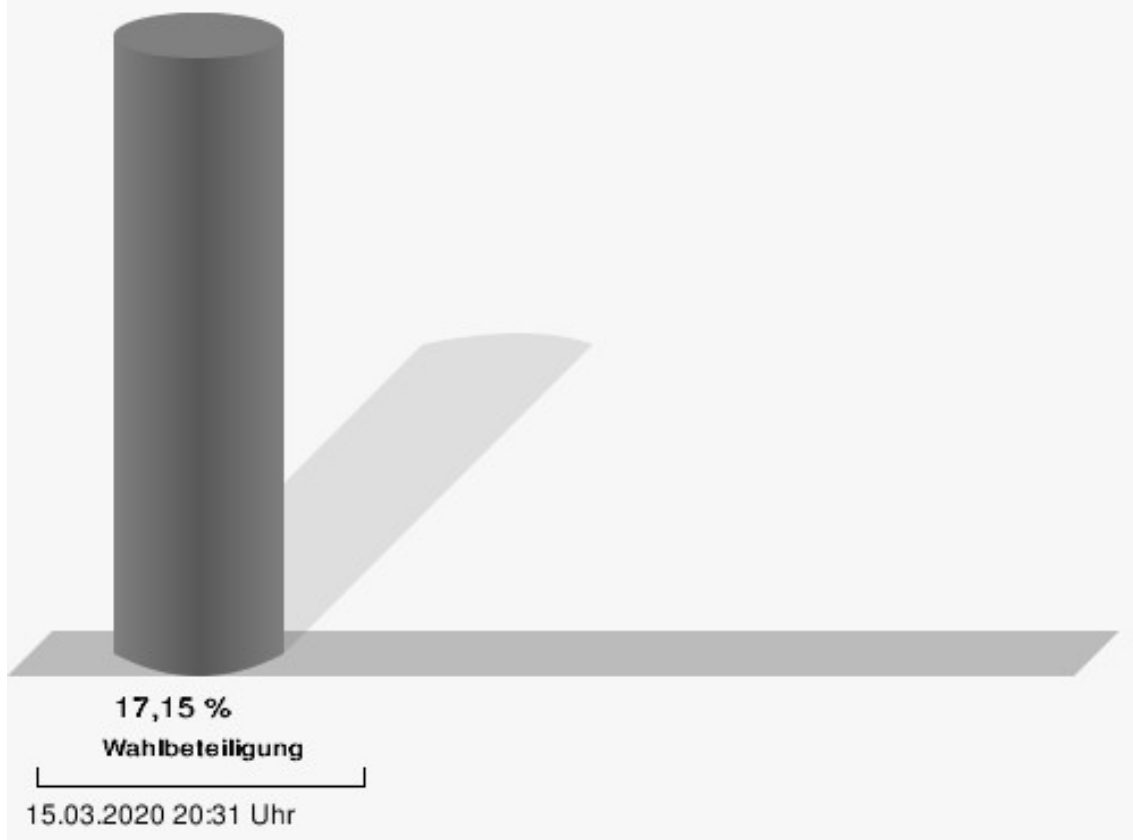
	Anzahl	Prozent
Burkhard Weis, SPD	33	2,22 %
Stefan Weiner, SPD	52	3,50 %
Florian Wolf, SPD	26	1,75 %
Edwin Ulrich, SPD	26	1,75 %
Henrik Schlegel, SPD	56	3,77 %
Thomas Walendy, SPD	19	1,28 %
Patrick Steinhäuser, SPD	36	2,43 %
Mario Wicke, SPD	22	1,48 %
Ina Glock, SPD	64	4,31 %
Bernfried Wolf, SPD	17	1,15 %
Anja Weiner, SPD	17	1,15 %
Markus Fecher, SPD	48	3,23 %
Heike Klappenberger, SPD	37	2,49 %
Bastian Wolf, SPD	35	2,36 %
Dietmar Kirsch, SPD	18	1,21 %
Nicola Roth, SPD	25	1,68 %
Hans Ullrich, SPD	23	1,55 %
IGF	820	25,13 %
Harald Hepp, IGF	183	22,32 %
Kevin Brand, IGF	108	13,17 %
Edgar Schreck, IGF	147	17,93 %
Iris Almitter, IGF	74	9,02 %
Silke Wolf, IGF	87	10,61 %
Fabian Englert, IGF	90	10,98 %
Harald Fromm, IGF	66	8,05 %
Elke Sattmann, IGF	65	7,93 %

Gemeinde Faulbach - Stimmbezirk 2

Gemeinderatswahl Bayern 15.03.2020



Wahlbeteiligung

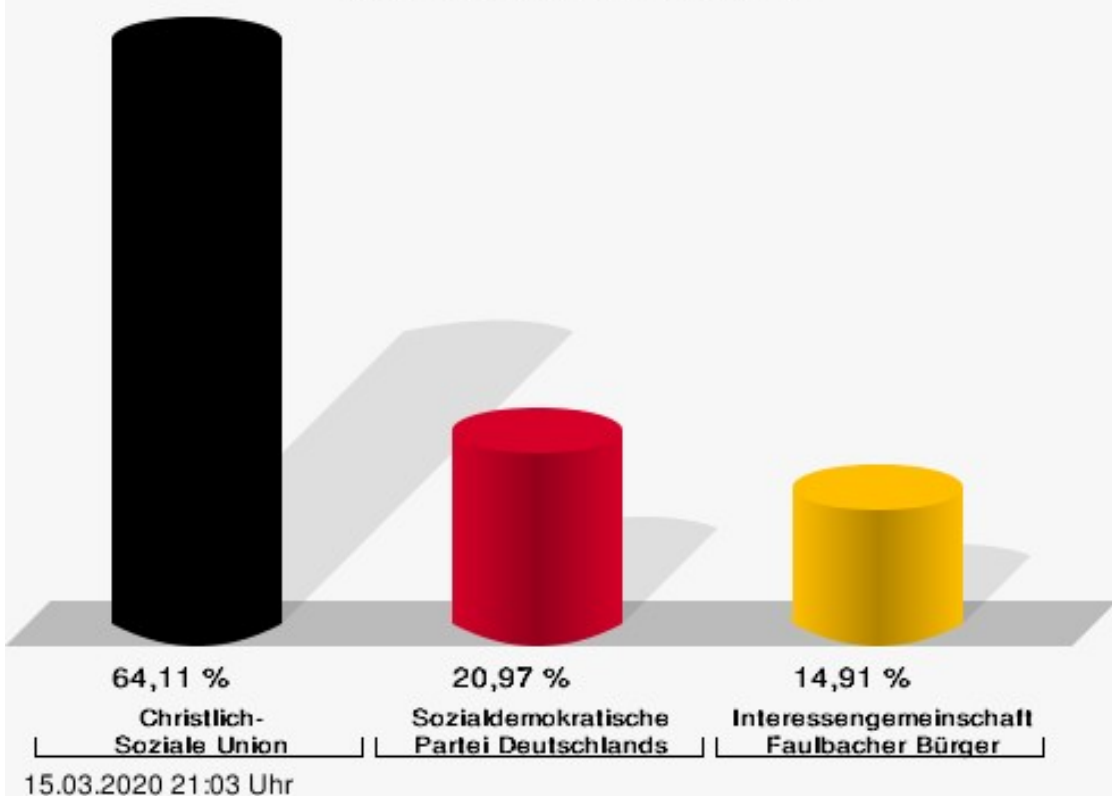


Stimmbezirk 3

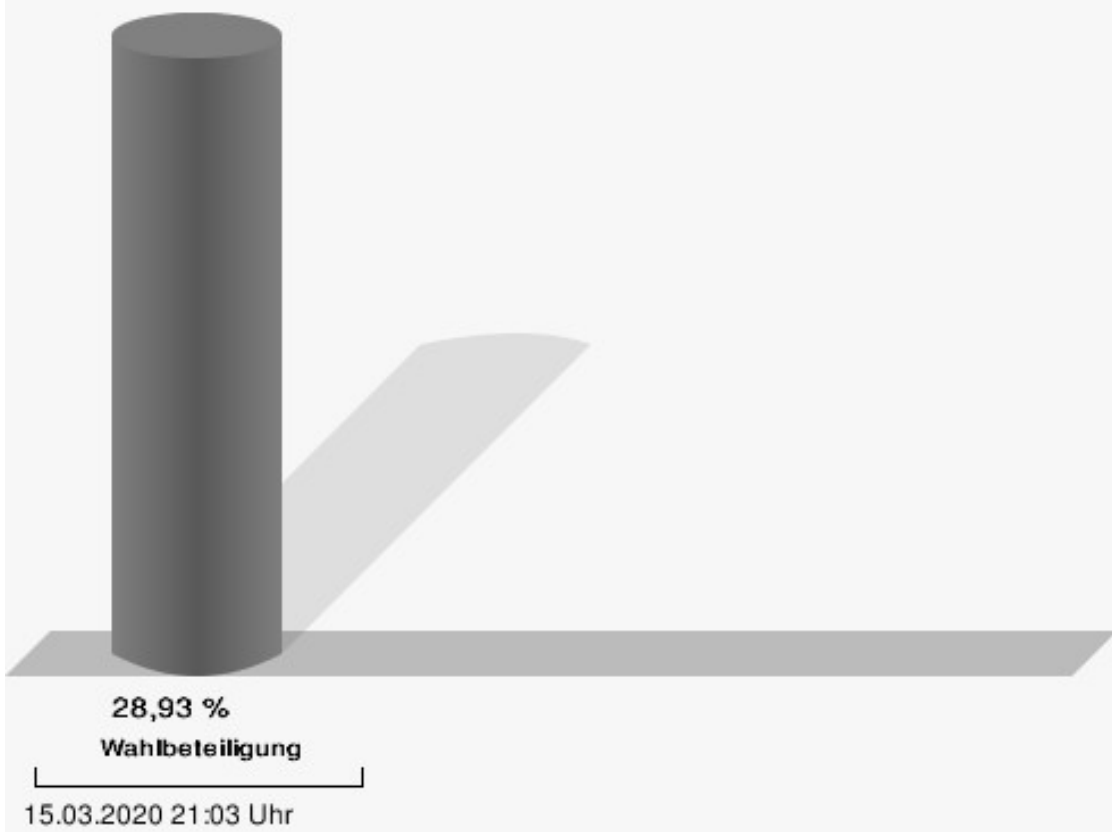
	Anzahl	Prozent
CSU	2.085	64,11 %
Volker Schießmann, CSU	181	8,68 %
Gunther Guillaume, CSU	68	3,26 %
Norbert Fertig, CSU	50	2,40 %
Rolf Hörnig, CSU	200	9,59 %
Markus Kohlmann, CSU	217	10,41 %
Andreas Naun, CSU	36	1,73 %
Mike Pfützner, CSU	153	7,34 %
Markus Löber, CSU	124	5,95 %
Benjamin Guillaume, CSU	19	0,91 %
Manfred Brand, CSU	146	7,00 %
Mike Salewski, CSU	118	5,66 %
Johannes Naun, CSU	31	1,49 %
Markus Wörner, CSU	22	1,06 %
Harald Zwiesler, CSU	94	4,51 %
Bernhard Platz, CSU	144	6,91 %
Sascha Ackermann, CSU	92	4,41 %
Susanne Brand, CSU	19	0,91 %
Thomas Frerig, CSU	14	0,67 %
Volker Drechsler, CSU	14	0,67 %
Maria Guillaume, CSU	20	0,96 %
Dietmar Fertig, CSU	14	0,67 %
Klemens Fecher, CSU	20	0,96 %
Christine Löber, CSU	69	3,31 %
Stefan Weiß, CSU	10	0,48 %
Udo Schreck, CSU	70	3,36 %
Edgar Roth, CSU	140	6,71 %
SPD	682	20,97 %
Wolfgang Hörnig, SPD	109	15,98 %
Joachim Hennig-Hock, SPD	102	14,96 %
Volker Frieß, SPD	34	4,99 %
Erhard Glock, SPD	35	5,13 %
Philipp Konrad, SPD	17	2,49 %
Marcel Sauer, SPD	118	17,30 %
Ute Weber, SPD	23	3,37 %
Daniel Klein, SPD	42	6,16 %
Lukas Amrhein, SPD	12	1,76 %
Maximilian Brosch, SPD	7	1,03 %
Johanna Büchler-Fuchs, SPD	11	1,61 %

	Anzahl	Prozent
Burkhard Weis, SPD	8	1,17 %
Stefan Weiner, SPD	9	1,32 %
Florian Wolf, SPD	10	1,47 %
Edwin Ulrich, SPD	12	1,76 %
Henrik Schlegel, SPD	5	0,73 %
Thomas Walendy, SPD	4	0,59 %
Patrick Steinhäuser, SPD	8	1,17 %
Mario Wicke, SPD	4	0,59 %
Ina Glock, SPD	22	3,23 %
Bernfried Wolf, SPD	10	1,47 %
Anja Weiner, SPD	15	2,20 %
Markus Fecher, SPD	8	1,17 %
Heike Klappenberger, SPD	18	2,64 %
Bastian Wolf, SPD	5	0,73 %
Dietmar Kirsch, SPD	18	2,64 %
Nicola Roth, SPD	7	1,03 %
Hans Ullrich, SPD	9	1,32 %
IGF	485	14,91 %
Harald Hepp, IGF	80	16,49 %
Kevin Brand, IGF	37	7,63 %
Edgar Schreck, IGF	53	10,93 %
Iris Almitter, IGF	33	6,80 %
Silke Wolf, IGF	36	7,42 %
Fabian Englert, IGF	47	9,69 %
Harald Fromm, IGF	26	5,36 %
Elke Sattmann, IGF	173	35,67 %

Gemeinde Faulbach - Stimmbezirk 3 Gemeinderatswahl Bayern 15.03.2020



Wahlbeteiligung

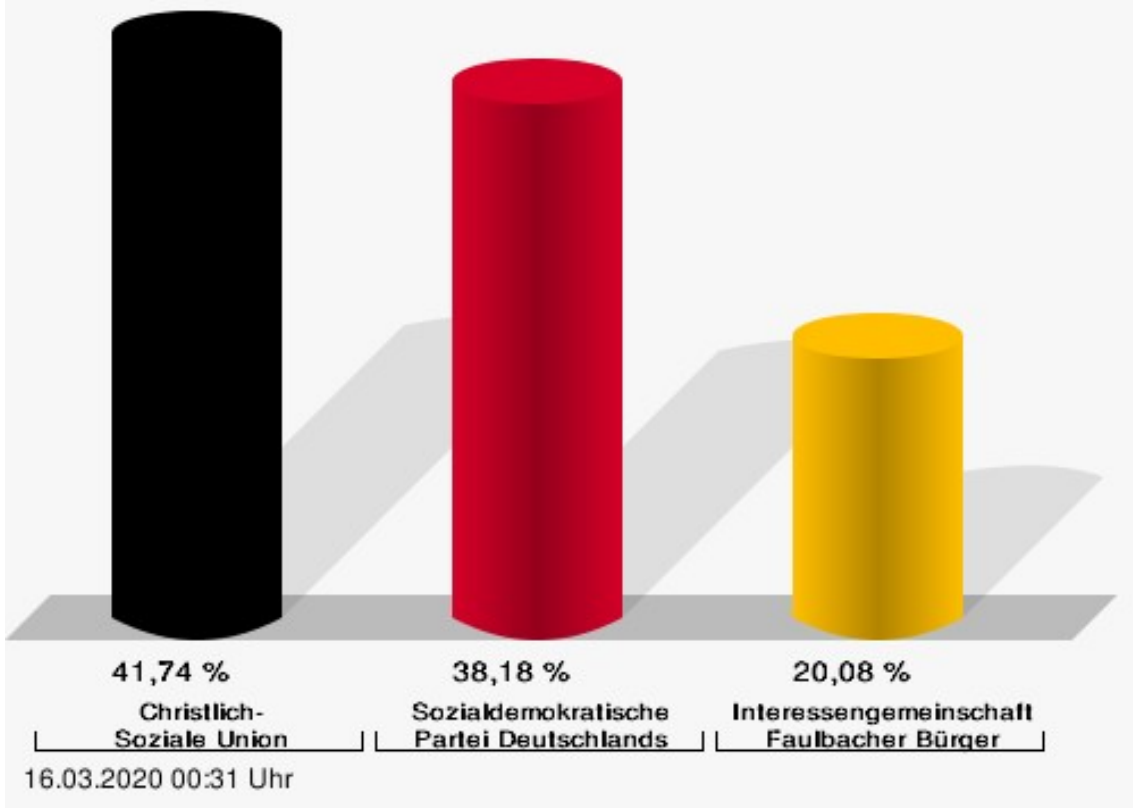


Briefwahl

	Anzahl	Prozent
CSU	9.805	41,74 %
Volker Schießmann, CSU	1.465	14,94 %
Gunther Guillaume, CSU	603	6,15 %
Norbert Fertig, CSU	674	6,87 %
Rolf Hörnig, CSU	546	5,57 %
Markus Kohlmann, CSU	561	5,72 %
Andreas Naun, CSU	560	5,71 %
Mike Pfützner, CSU	415	4,23 %
Markus Löber, CSU	353	3,60 %
Benjamin Guillaume, CSU	152	1,55 %
Manfred Brand, CSU	449	4,58 %
Mike Salewski, CSU	275	2,80 %
Johannes Naun, CSU	413	4,21 %
Markus Wörner, CSU	393	4,01 %
Harald Zwiesler, CSU	261	2,66 %
Bernhard Platz, CSU	357	3,64 %
Sascha Ackermann, CSU	204	2,08 %
Susanne Brand, CSU	193	1,97 %
Thomas Frerig, CSU	140	1,43 %
Volker Drechsler, CSU	254	2,59 %
Maria Guillaume, CSU	163	1,66 %
Dietmar Fertig, CSU	173	1,76 %
Klemens Fecher, CSU	139	1,42 %
Christine Löber, CSU	238	2,43 %
Stefan Weiß, CSU	127	1,30 %
Udo Schreck, CSU	174	1,77 %
Edgar Roth, CSU	523	5,33 %
SPD	8.968	38,18 %
Wolfgang Hörnig, SPD	1.156	12,89 %
Joachim Hennig-Hock, SPD	322	3,59 %
Volker Frieß, SPD	836	9,32 %
Erhard Glock, SPD	683	7,62 %
Philipp Konrad, SPD	608	6,78 %
Marcel Sauer, SPD	314	3,50 %
Ute Weber, SPD	500	5,58 %
Daniel Klein, SPD	862	9,61 %
Lukas Amrhein, SPD	304	3,39 %
Maximilian Brosch, SPD	437	4,87 %
Johanna Büchler-Fuchs, SPD	92	1,03 %

	Anzahl	Prozent
Burkhard Weis, SPD	140	1,56 %
Stefan Weiner, SPD	328	3,66 %
Florian Wolf, SPD	140	1,56 %
Edwin Ulrich, SPD	167	1,86 %
Henrik Schlegel, SPD	352	3,93 %
Thomas Walendy, SPD	30	0,33 %
Patrick Steinhäuser, SPD	135	1,51 %
Mario Wicke, SPD	29	0,32 %
Ina Glock, SPD	232	2,59 %
Bernfried Wolf, SPD	88	0,98 %
Anja Weiner, SPD	158	1,76 %
Markus Fecher, SPD	238	2,65 %
Heike Klappenberger, SPD	132	1,47 %
Bastian Wolf, SPD	275	3,07 %
Dietmar Kirsch, SPD	152	1,69 %
Nicola Roth, SPD	133	1,48 %
Hans Ullrich, SPD	125	1,39 %
IGF	4.717	20,08 %
Harald Hepp, IGF	1.299	27,54 %
Kevin Brand, IGF	590	12,51 %
Edgar Schreck, IGF	918	19,46 %
Iris Almitter, IGF	373	7,91 %
Silke Wolf, IGF	335	7,10 %
Fabian Englert, IGF	384	8,14 %
Harald Fromm, IGF	213	4,52 %
Elke Sattmann, IGF	605	12,83 %

Gemeinde Faulbach - Briefwahl
Gemeinderatswahl Bayern 15.03.2020



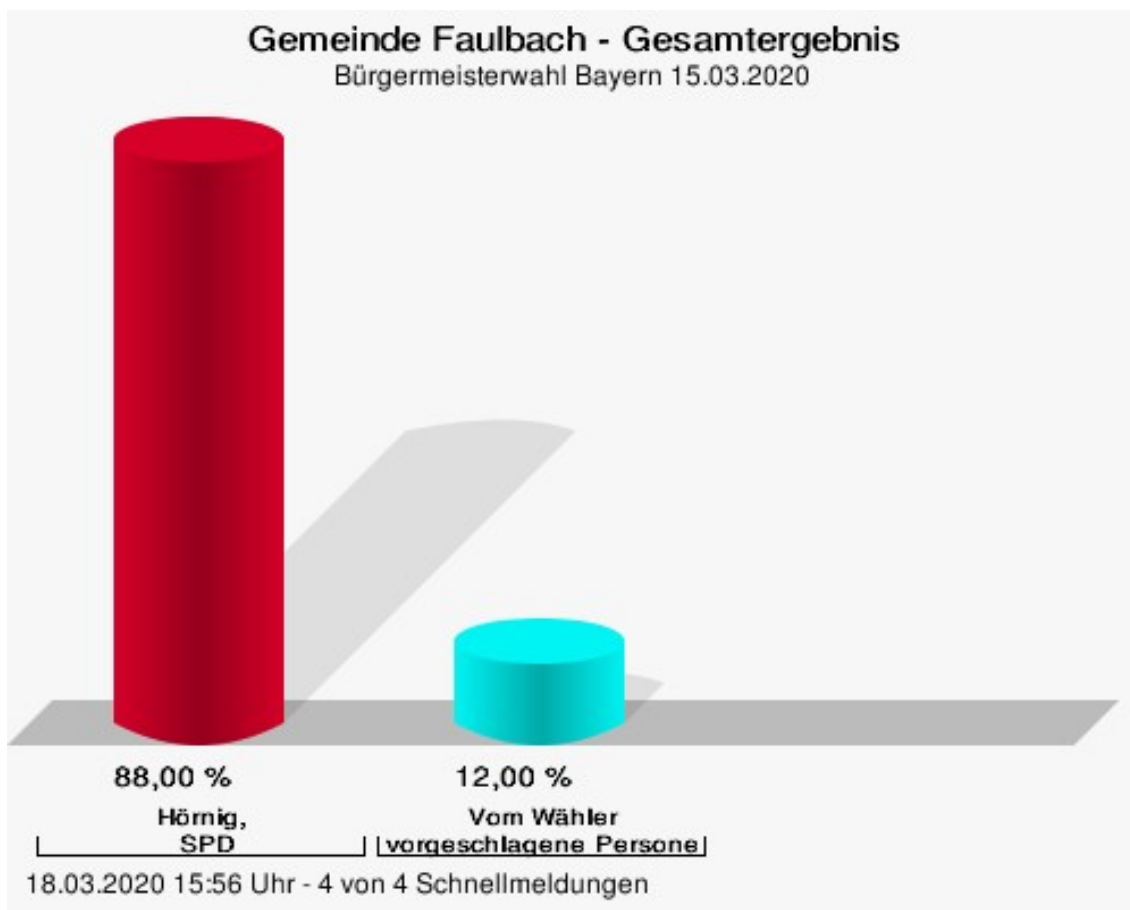
Übersicht Stimmbezirke

Zusammenstellung der Ergebnisse nach Stimmbezirken

Stimmbezirk	Stand	Wahlberechtigte	Wähler/innen	CSU	SPD	IGF
Stimmbezirk 1	eingegangen	788	17,64 %	37,49 %	39,99 %	22,51 %
Stimmbezirk 2	eingegangen	863	17,15 %	29,39 %	45,48 %	25,13 %
Stimmbezirk 3	eingegangen	477	28,93 %	64,11 %	20,97 %	14,91 %
Briefwahl	eingegangen	0		41,74 %	38,18 %	20,08 %
Gemeinde Faulbach	4 von 4	2.128	63,86 %	42,32 %	37,38 %	20,30 %

Bürgermeisterwahl Bayern Gemeinde Faulbach

	Anzahl	Prozent
Hörnig, SPD	1.071	88,00 %
Vom Wähler vorgeschlagene Personen	146	12,00 %

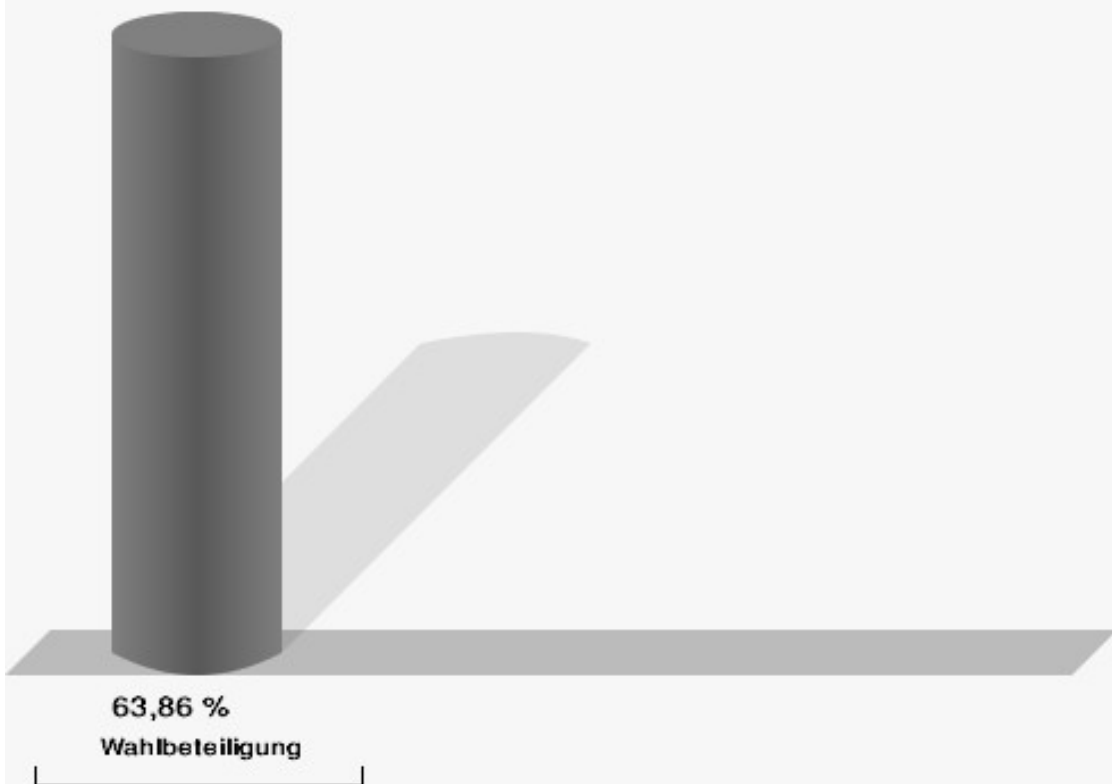


Hörnig, SPD = Hörnig, Sozialdemokratische Partei Deutschlands

Vom Wähler vorgeschlagene Personen = Vom Wähler vorgeschlagene Personen

Gewählt
Hörnig, Wolfgang (SPD)

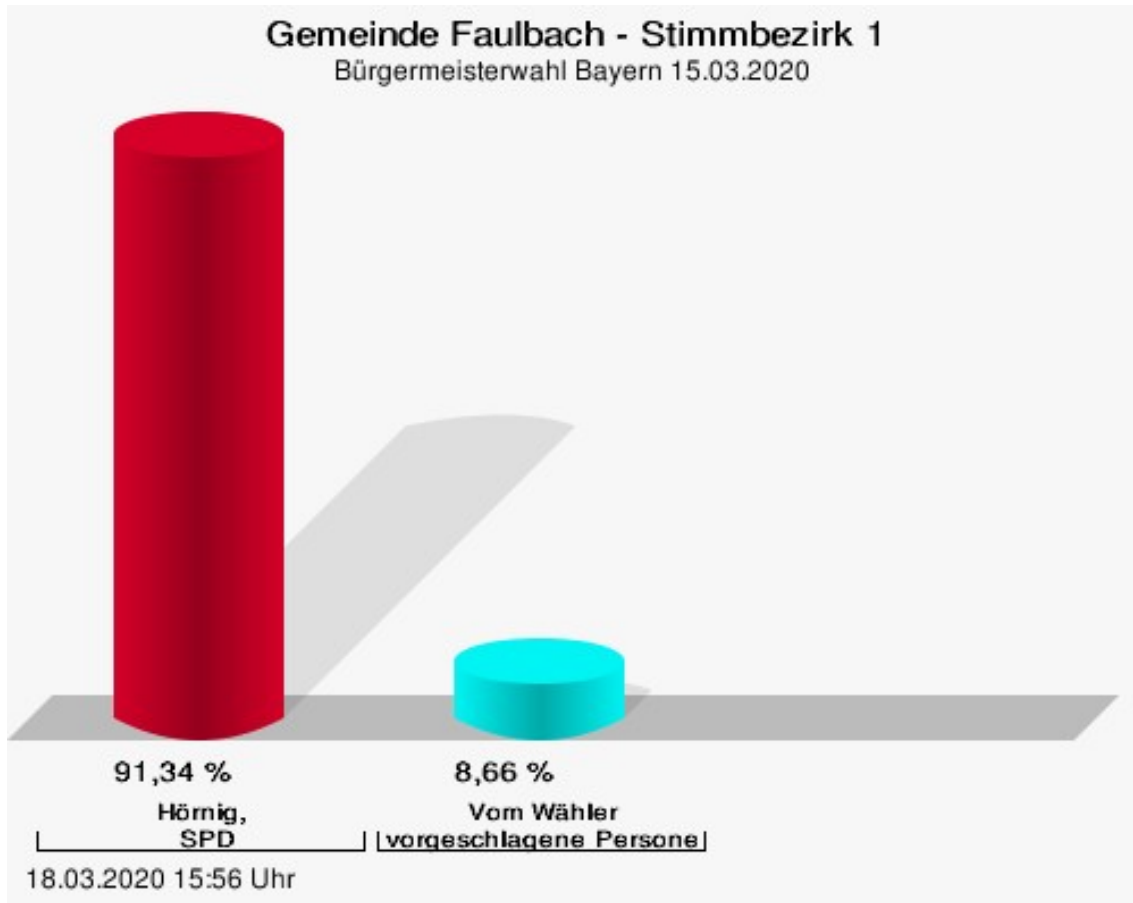
Wahlbeteiligung



18.03.2020 15:56 Uhr - 4 von 4 Schnellmeldungen

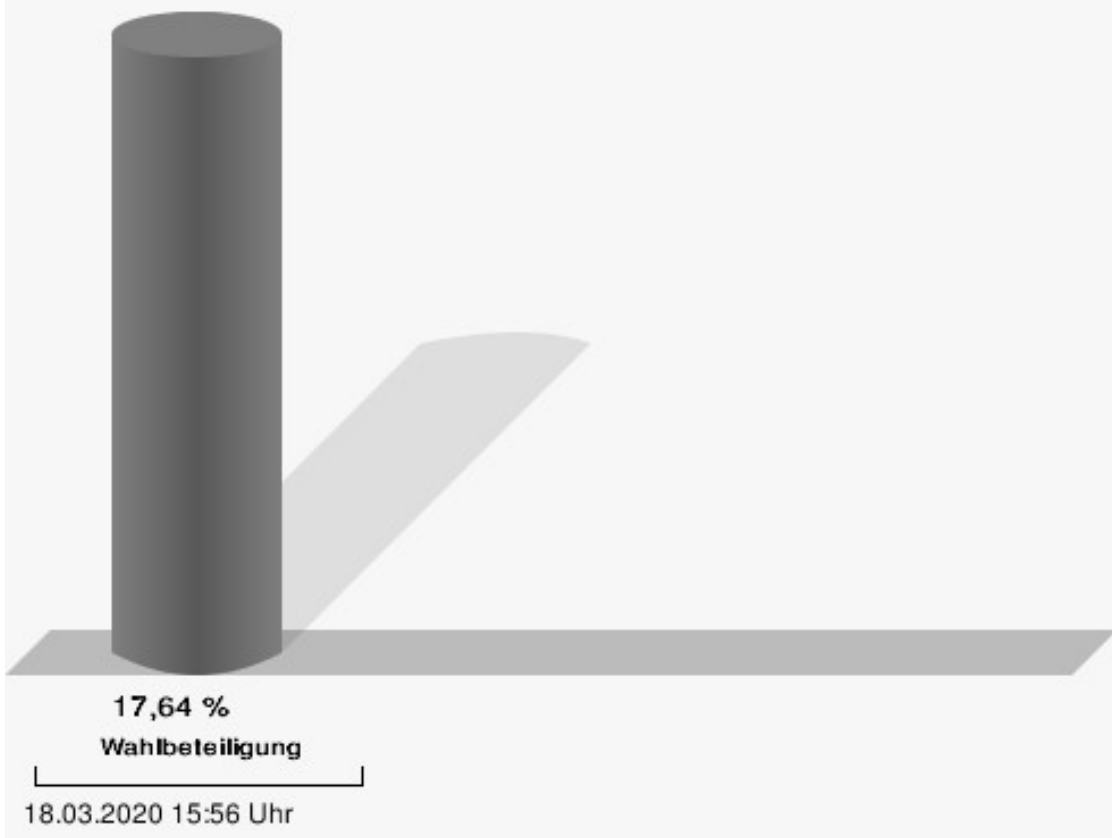
Stimmbezirke Stimmbezirk 1

	Anzahl	Prozent
Hörnig, SPD	116	91,34 %
Vom Wähler vorgeschlagene Personen	11	8,66 %



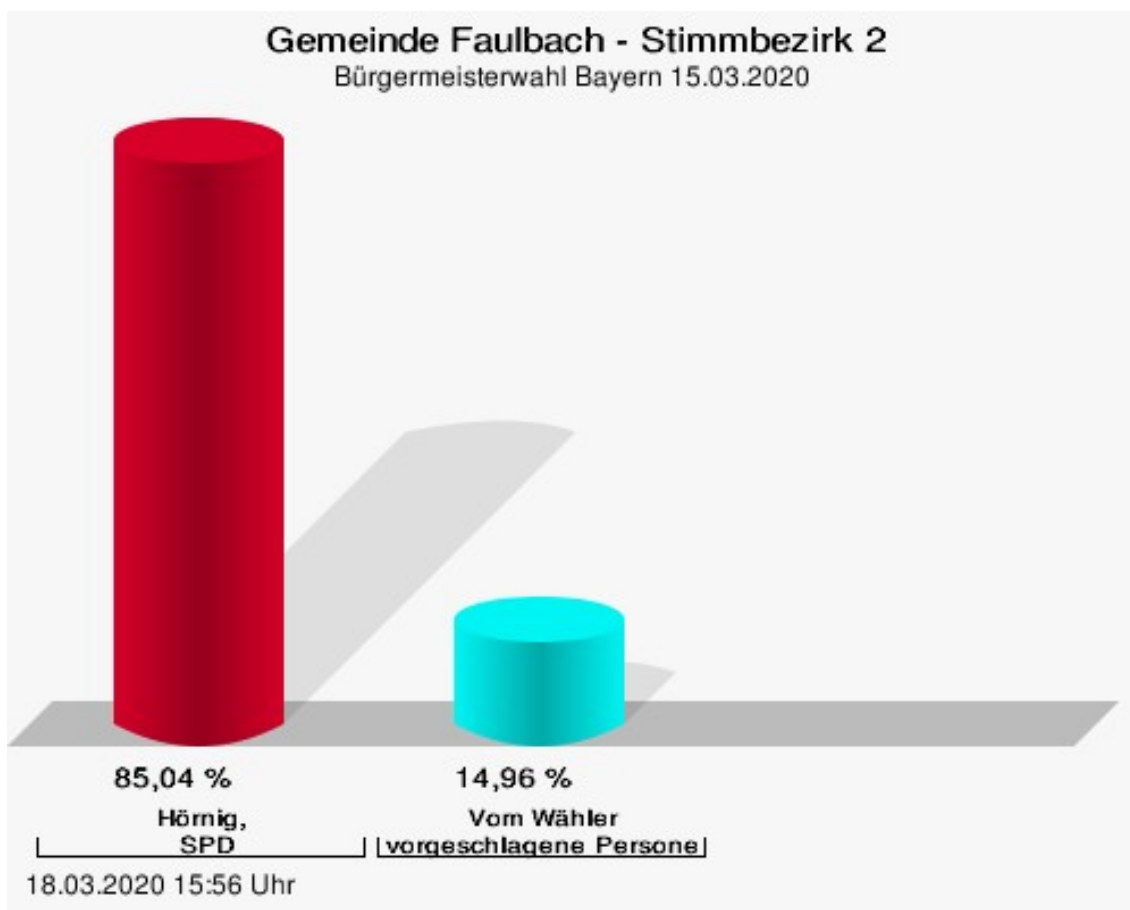
Hörnig, SPD = Hörnig, Sozialdemokratische Partei Deutschlands
Vom Wähler vorgeschlagene Personen = Vom Wähler vorgeschlagene Personen

Wahlbeteiligung



Stimmbezirk 2

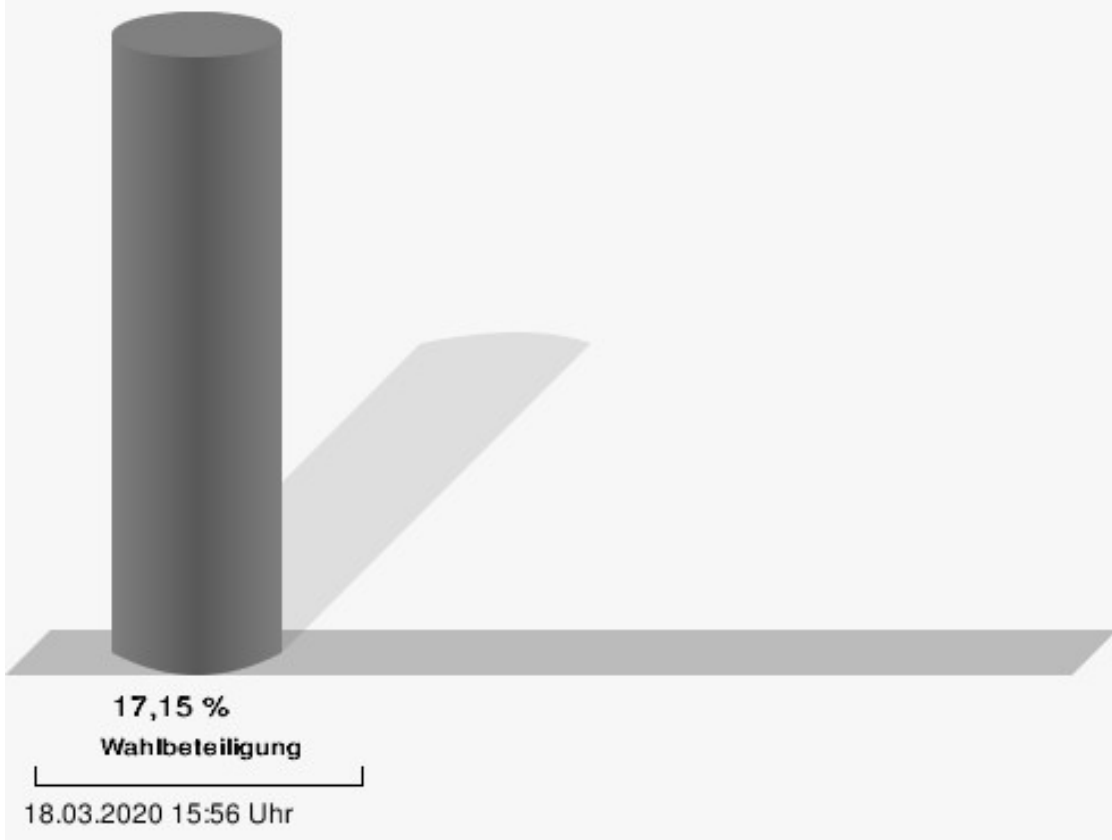
	Anzahl	Prozent
Hörnig, SPD	108	85,04 %
Vom Wähler vorgeschlagene Personen	19	14,96 %



Hörnig, SPD = Hörnig, Sozialdemokratische Partei Deutschlands

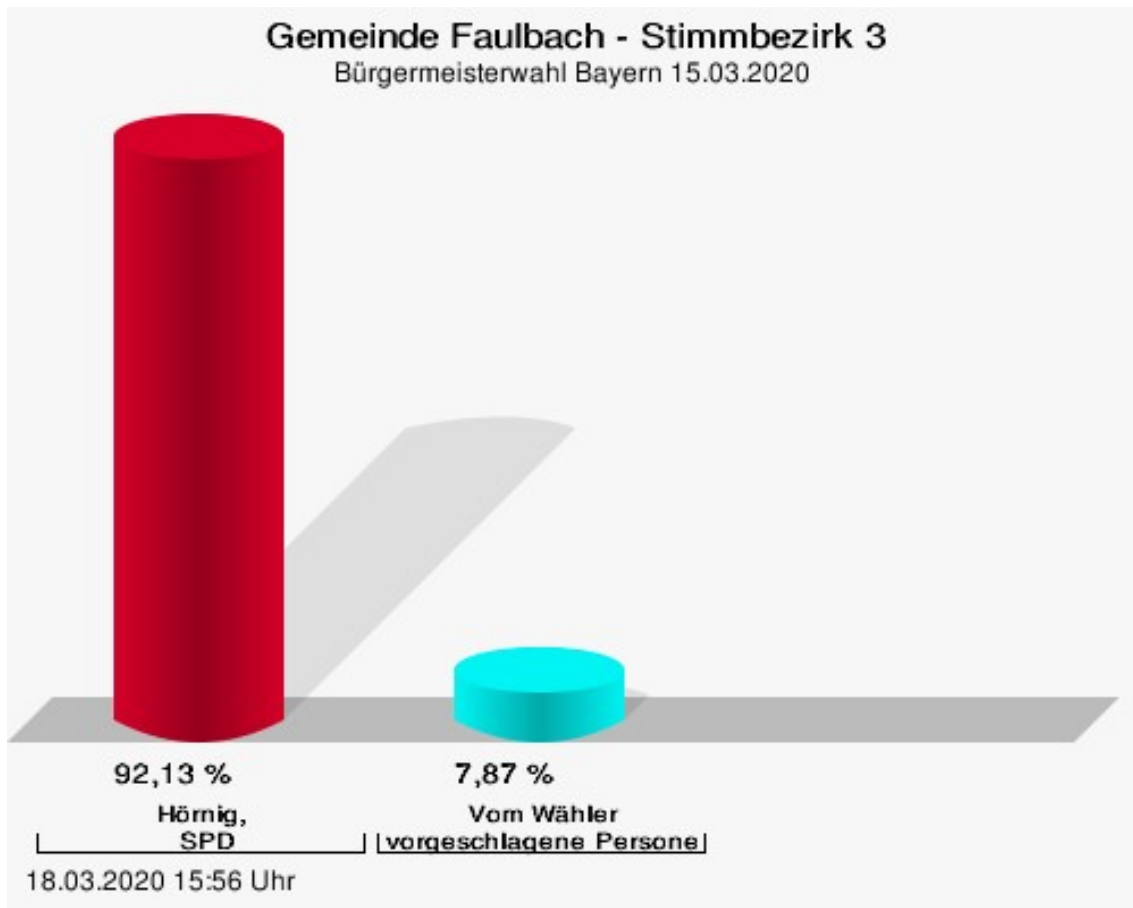
Vom Wähler vorgeschlagene Personen = Vom Wähler vorgeschlagene Personen

Wahlbeteiligung



Stimmbezirk 3

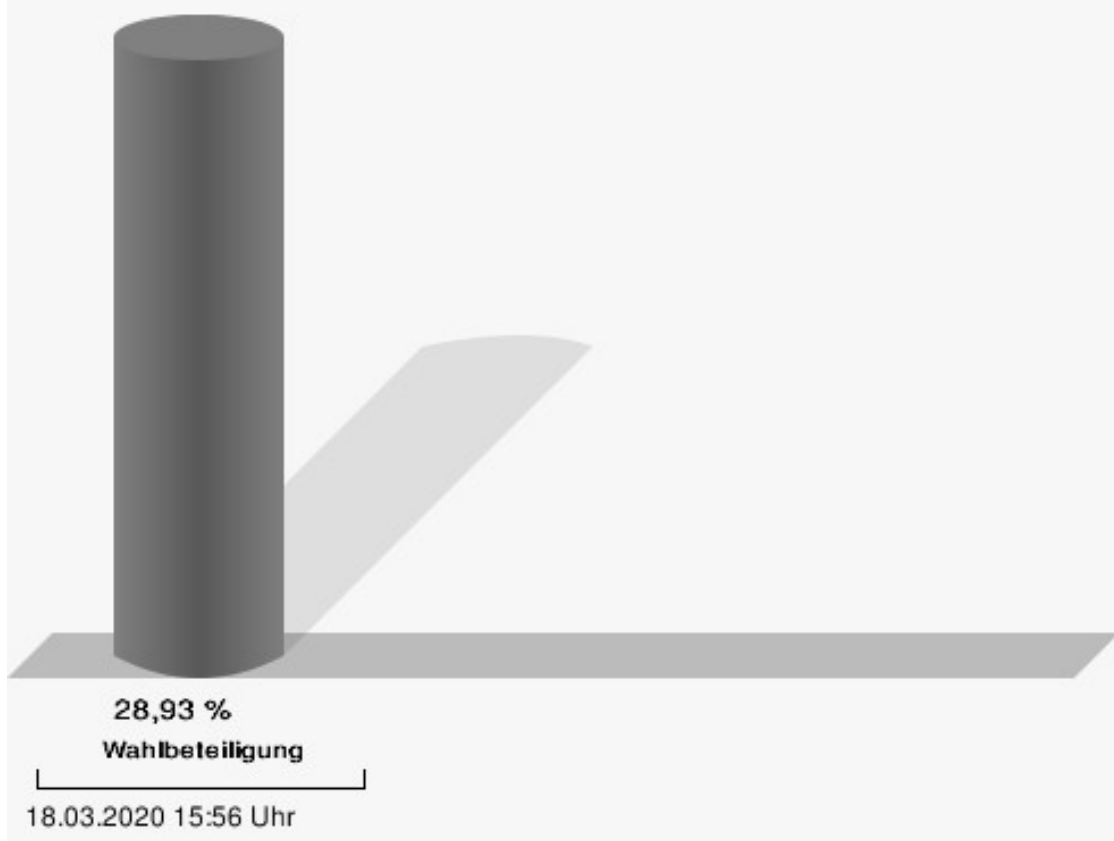
	Anzahl	Prozent
Hörnig, SPD	117	92,13 %
Vom Wähler vorgeschlagene Personen	10	7,87 %



Hörnig, SPD = Hörnig, Sozialdemokratische Partei Deutschlands

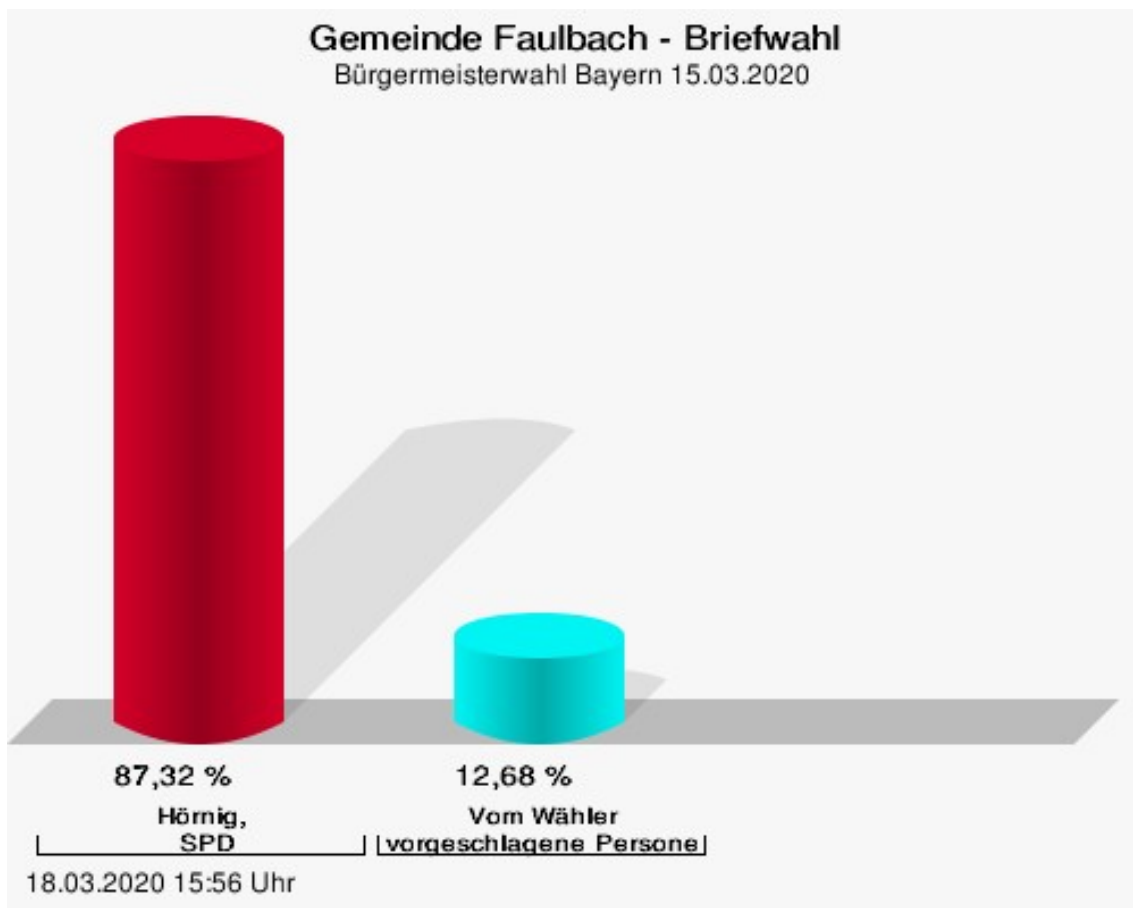
Vom Wähler vorgeschlagene Personen = Vom Wähler vorgeschlagene Personen

Wahlbeteiligung



Briefwahl

	Anzahl	Prozent
Hörnig, SPD	730	87,32 %
Vom Wähler vorgeschlagene Personen	106	12,68 %



Hörnig, SPD = Hörnig, Sozialdemokratische Partei Deutschlands

Vom Wähler vorgeschlagene Personen = Vom Wähler vorgeschlagene Personen

Übersicht Stimmbezirke

Zusammenstellung der Ergebnisse nach Stimmbezirken

Stimmbezirk	Stand	Wahlberechtigte	Wähler/innen	gültig	SPD	Vom Wähler ...ne Personen
Stimmbezirk 1	eingegangen	788	17,64 %	91,37 %	91,34 %	8,66 %
Stimmbezirk 2	eingegangen	863	17,15 %	85,81 %	85,04 %	14,96 %
Stimmbezirk 3	eingegangen	477	28,93 %	92,03 %	92,13 %	7,87 %
Briefwahl	eingegangen	0		89,51 %	87,32 %	12,68 %
Gemeinde Faulbach	4 von 4	2.128	63,86 %	89,55 %	88,00 %	12,00 %