

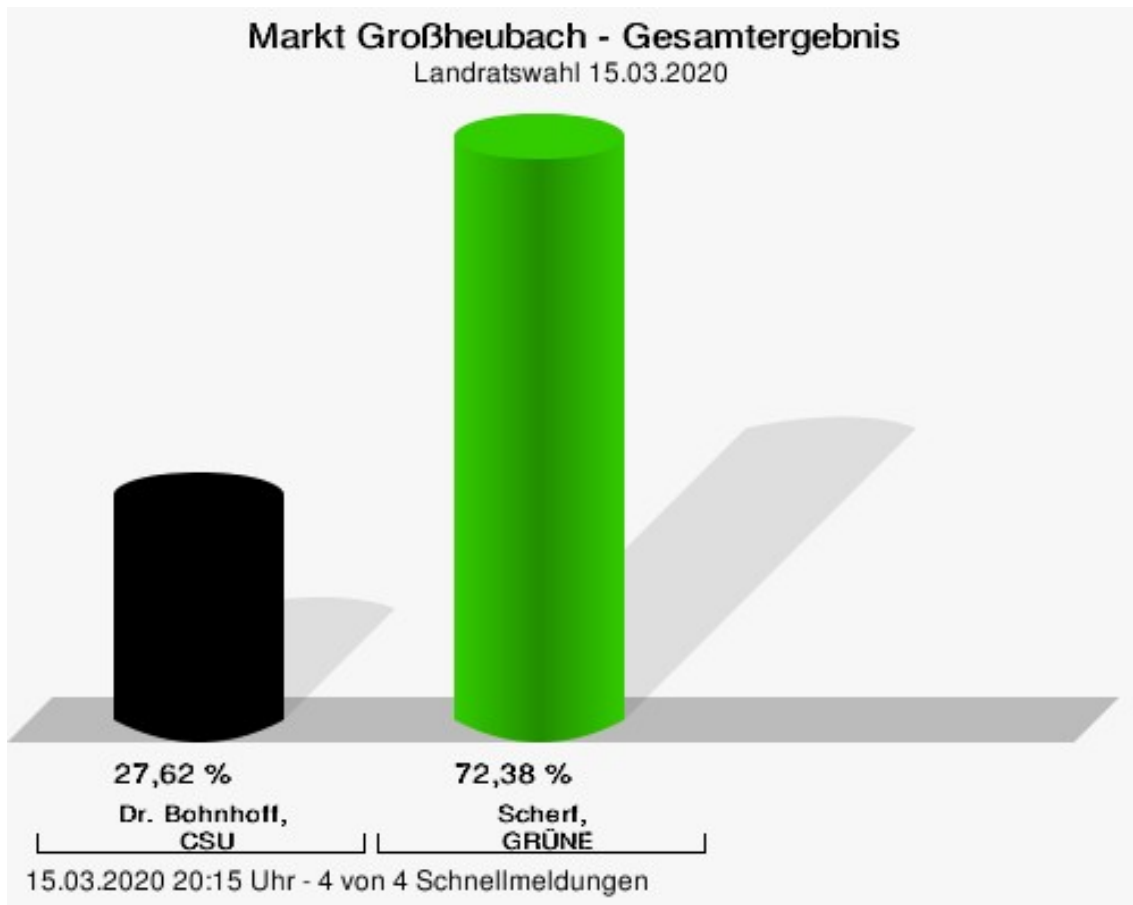
Wahlbuch  
Kommunalwahlen  
15.03.2020  
Markt Großheubach  
Herausgegeben am 01.04.2020

# Inhaltsverzeichnis

Landratswahl	1
Markt Großheubach	1
Stimmbezirke	3
Neue Schule	3
Gemeinschaftshaus	5
Abendanz'sches Haus	7
Rathaus Sitzungssaal	8
Übersicht Stimmbezirke	9
Kreistagswahl	10
Markt Großheubach	10
Stimmbezirke	24
Neue Schule	24
Gemeinschaftshaus	38
Abendanz'sches Haus	52
Rathaus Sitzungssaal	65
Übersicht Stimmbezirke	78
Gemeinderatswahl	79
Markt Großheubach	79
Stimmbezirke	83
Neue Schule	83
Gemeinschaftshaus	87
Abendanz'sches Haus	91
Rathaus Sitzungssaal	94
Übersicht Stimmbezirke	97
Bürgermeisterwahl	98
Markt Großheubach	98
Stimmbezirke	100
Neue Schule	100
Gemeinschaftshaus	102
Abendanz'sches Haus	104
Rathaus Sitzungssaal	105
Übersicht Stimmbezirke	106
Bürgermeisterstichwahl	107
Markt Großheubach	107
Stimmbezirke	109
Stimmberechtigte	109
Abendanz'sches Haus	111
Rathaus Sitzungssaal	112
Übersicht Stimmbezirke	113


# Landratswahl Markt Großheubach

	Anzahl	Prozent
Dr. Bohnhoff, CSU	759	27,62 %
Scherf, GRÜNE	1.989	72,38 %



Dr. Bohnhoff, CSU = Dr. Bohnhoff, Christlich-Soziale Union in Bayern e.V.  
Scherf, GRÜNE = Scherf, BÜNDNIS 90/DIE GRÜNEN

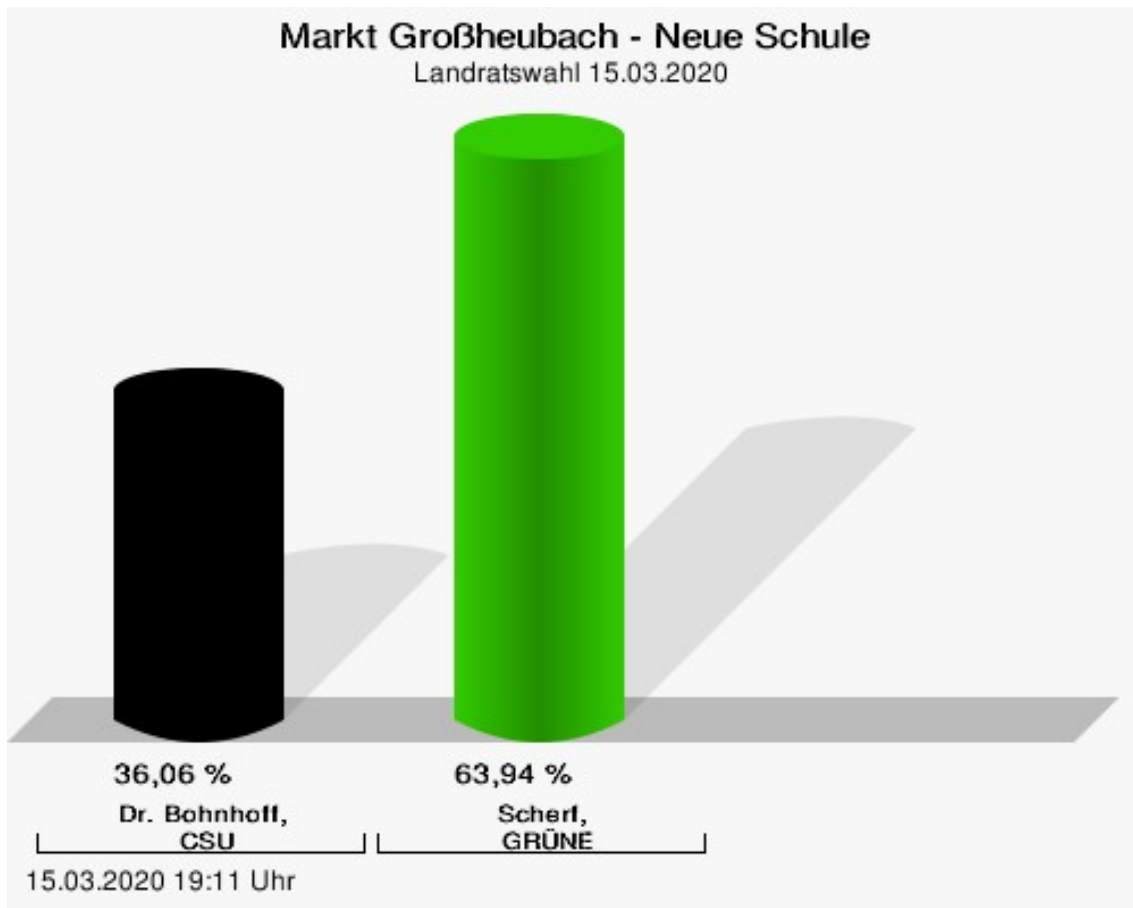
## Wahlbeteiligung



15.03.2020 20:15 Uhr - 4 von 4 Schnellmeldungen

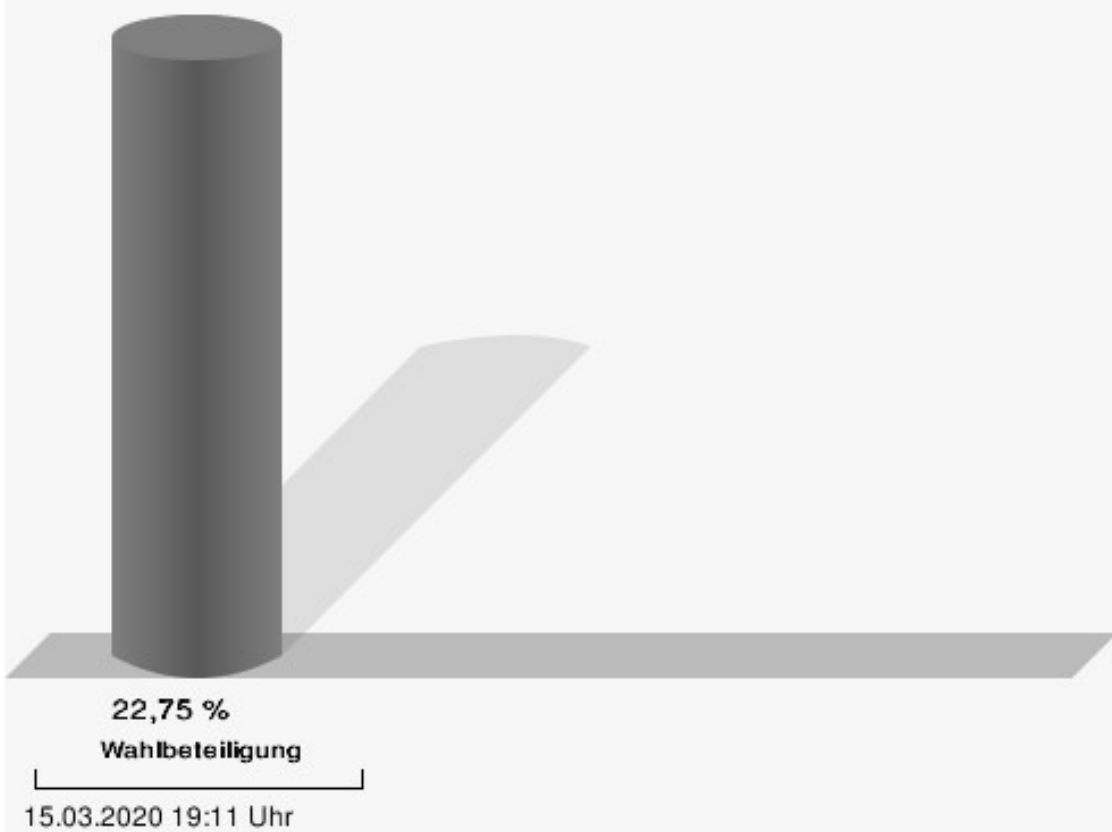
## Stimmbezirke Neue Schule

	Anzahl	Prozent
Dr. Bohnhoff, CSU	163	36,06 %
Scherf, GRÜNE	289	63,94 %



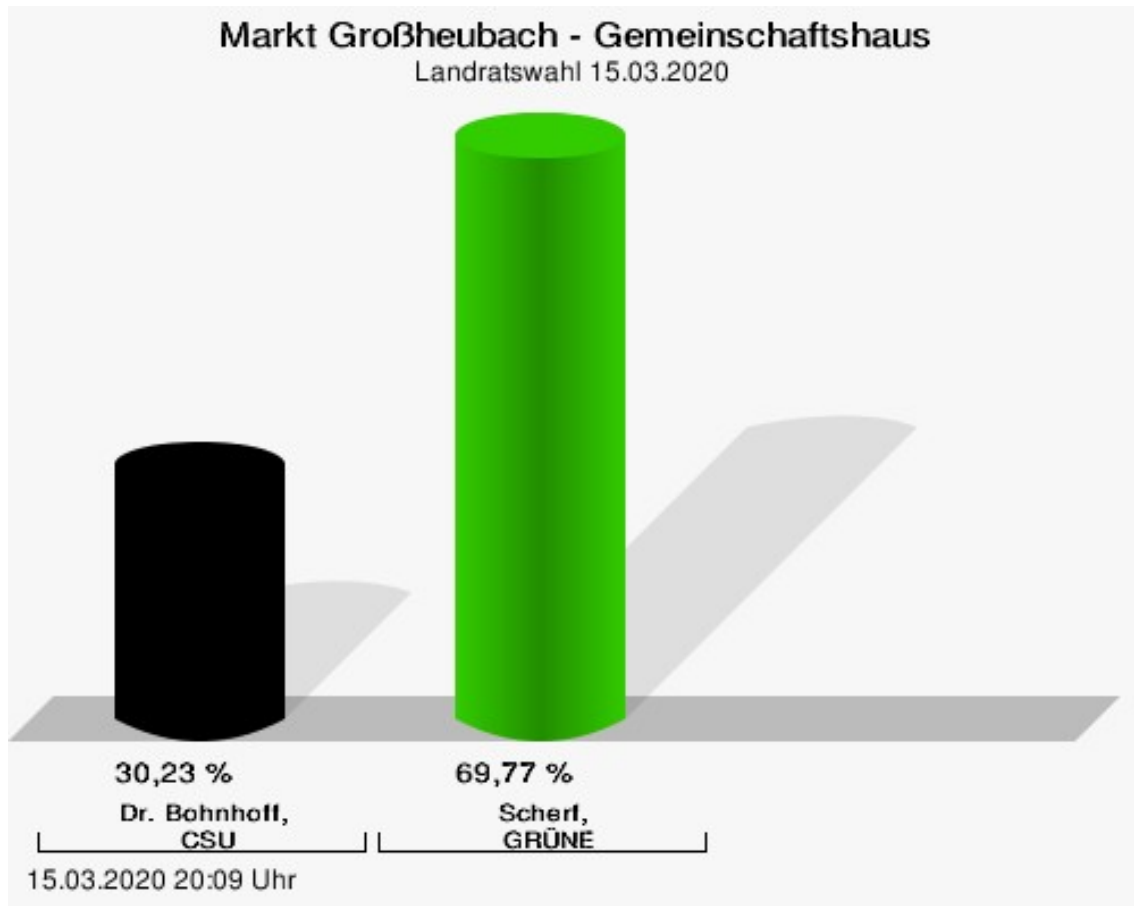
Dr. Bohnhoff, CSU = Dr. Bohnhoff, Christlich-Soziale Union in Bayern e.V.  
Scherf, GRÜNE = Scherf, BÜNDNIS 90/DIE GRÜNEN

## Wahlbeteiligung




## Gemeinschaftshaus

	Anzahl	Prozent
Dr. Bohnhoff, CSU	117	30,23 %
Scherf, GRÜNE	270	69,77 %



Dr. Bohnhoff, CSU = Dr. Bohnhoff, Christlich-Soziale Union in Bayern e.V.  
Scherf, GRÜNE = Scherf, BÜNDNIS 90/DIE GRÜNEN

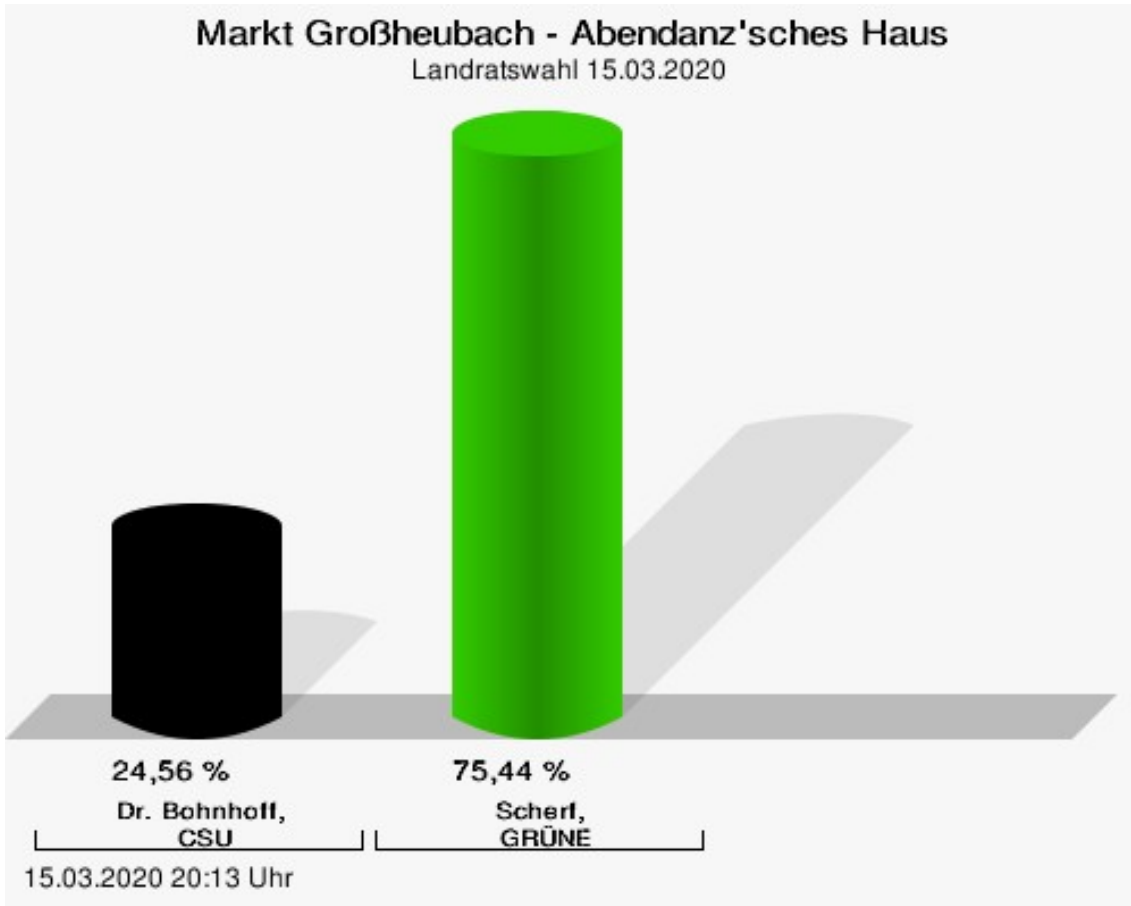
# Wahlbeteiligung





## Abendanz'sches Haus

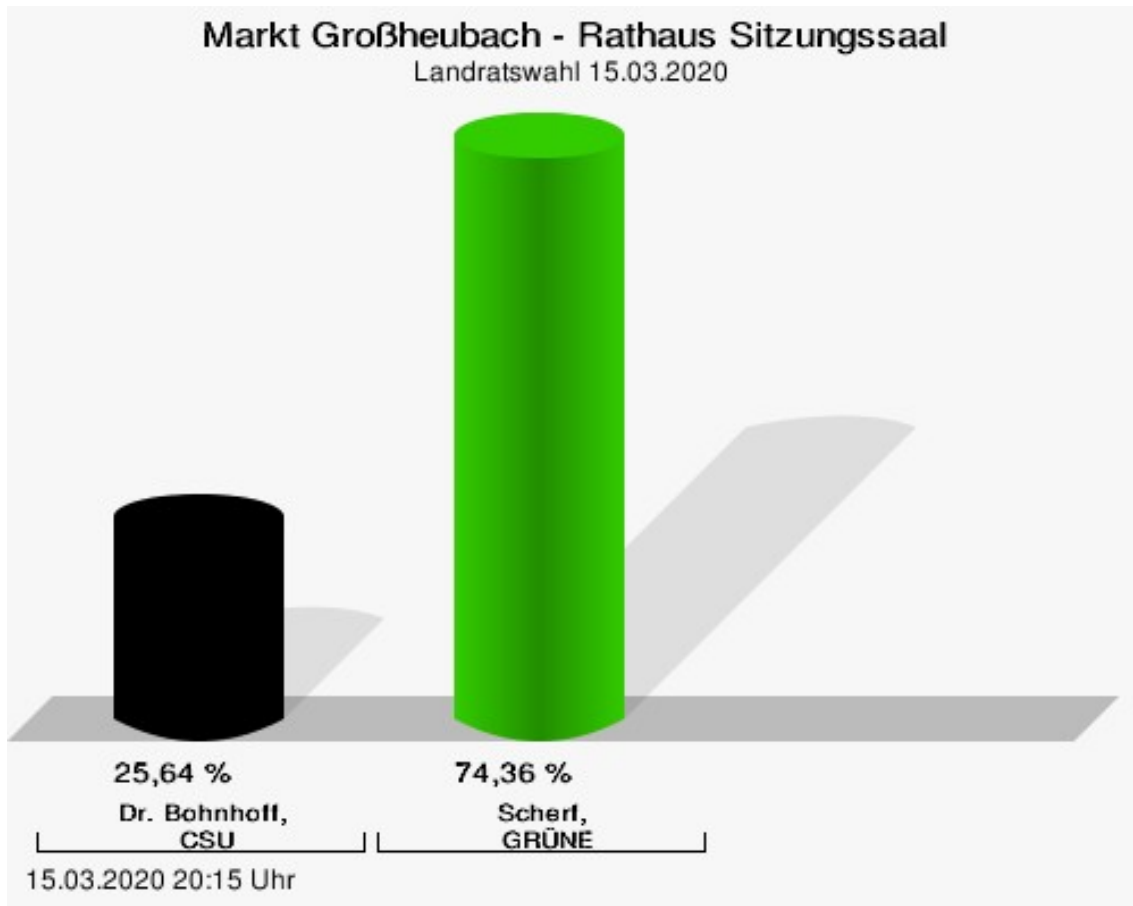
	Anzahl	Prozent
Dr. Bohnhoff, CSU	239	24,56 %
Scherf, GRÜNE	734	75,44 %



Dr. Bohnhoff, CSU = Dr. Bohnhoff, Christlich-Soziale Union in Bayern e.V.  
Scherf, GRÜNE = Scherf, BÜNDNIS 90/DIE GRÜNEN

## Rathaus Sitzungssaal

	Anzahl	Prozent
Dr. Bohnhoff, CSU	240	25,64 %
Scherf, GRÜNE	696	74,36 %



Dr. Bohnhoff, CSU = Dr. Bohnhoff, Christlich-Soziale Union in Bayern e.V.  
Scherf, GRÜNE = Scherf, BÜNDNIS 90/DIE GRÜNEN

## Übersicht Stimmbezirke

Zusammenstellung der Ergebnisse nach Stimmbezirken

Stimmbezirk	Stand	Wahlberechtigte	Wähler/innen	gültig	CSU	GRÜNE
Neue Schule	eingegangen	2.035	22,75 %	97,62 %	36,06 %	<b>63,94 %</b>
Gemeinschaftshaus	eingegangen	2.030	19,41 %	98,22 %	30,23 %	<b>69,77 %</b>
Abendanz'sches Haus	eingegangen	0		98,98 %	24,56 %	<b>75,44 %</b>
Rathaus Sitzungssaal	eingegangen	0		99,15 %	25,64 %	<b>74,36 %</b>
Markt Großheubach	4 von 4	4.065	68,49 %	98,71 %	27,62 %	<b>72,38 %</b>

# Kreistagswahl

## Markt Großheubach

	Anzahl	Prozent
CSU	39.219	28,78 %
Dr. Armin Bohnhoff, CSU	1.682	4,29 %
Karin Passow, CSU	1.516	3,87 %
Michael Schwing, CSU	1.482	3,78 %
Lisa Steger, CSU	544	1,39 %
Berthold R�uth, CSU	1.402	3,57 %
Kersten M�nzenberger, CSU	505	1,29 %
Peter Schmitt, CSU	1.026	2,62 %
Monika Schuck, CSU	594	1,51 %
Stefan Breunig, CSU	551	1,40 %
Eva Geis, CSU	458	1,17 %
Martin Gundert, CSU	466	1,19 %
Edeltraud Fecher, CSU	570	1,45 %
Philipp Tr�tzler, CSU	666	1,70 %
J�rgen Reinhard, CSU	702	1,79 %
Kai Hohmann, CSU	410	1,05 %
Dietmar Fieger, CSU	646	1,65 %
Ralf Reichwein, CSU	806	2,06 %
Martin Stock, CSU	501	1,28 %
Christian Schreck, CSU	451	1,15 %
Thomas K�hler, CSU	479	1,22 %
Siegfried Scholtka, CSU	441	1,12 %
Stephanie Aulbach, CSU	406	1,04 %
Gernot Winter, CSU	3.765	9,60 %
Boris Gro�skinsky, CSU	988	2,52 %
Max-Josef Eck, CSU	688	1,75 %
Michael Stegmann, CSU	379	0,97 %
Andreas Freiburg, CSU	484	1,23 %
Stefan Schwab, CSU	742	1,89 %
Martin Eilbacher, CSU	450	1,15 %
Thomas Haas, CSU	448	1,14 %
Patrick Walter, CSU	379	0,97 %
Karl Zimmermann, CSU	382	0,97 %
Gerhard R�uth, CSU	577	1,47 %
Doris Hegmann, CSU	546	1,39 %
Steffen Trautmann, CSU	346	0,88 %
Volker Mayer, CSU	734	1,87 %
Christoph Grosch, CSU	382	0,97 %

	Anzahl	Prozent
Rainer Kroth, CSU	319	0,81 %
Yüksel Dural-Dietz, CSU	344	0,88 %
Bettina Becker, CSU	439	1,12 %
Andrea Discher-Bayer, CSU	320	0,82 %
Dr. Uwe Rohe, CSU	360	0,92 %
Armin Bick, CSU	430	1,10 %
Manuela Fromm, CSU	332	0,85 %
Marius Kretschmer, CSU	465	1,19 %
Andreas Hohm, CSU	368	0,94 %
Marcello Spielmann, CSU	297	0,76 %
Katja Zöllner, CSU	306	0,78 %
Patricia Häcker, CSU	281	0,72 %
Erika Giegerich, CSU	343	0,87 %
Mustafa Tolaman, CSU	318	0,81 %
Gerhard Broßler, CSU	2.326	5,93 %
Paul Klimmer, CSU	369	0,94 %
Bernhard Kern, CSU	549	1,40 %
Volker Schießmann, CSU	287	0,73 %
Claudia Kappes, CSU	624	1,59 %
Manfred Schüßler, CSU	316	0,81 %
Joachim Bieber, CSU	997	2,54 %
Erwin Dotzel, CSU	716	1,83 %
Michael Berninger, CSU	519	1,32 %
GRÜNE	16.311	11,97 %
Marion Becker, GRÜNE	500	3,07 %
Jens Marco Scherf, GRÜNE	2.821	17,30 %
Hannelore Kreuzer, GRÜNE	309	1,89 %
Ansgar Stich, GRÜNE	547	3,35 %
Dr. Nina Schüßler, GRÜNE	418	2,56 %
Mattis Fischmann, GRÜNE	348	2,13 %
Sylvia Deckert, GRÜNE	390	2,39 %
Alexander Heß, GRÜNE	275	1,69 %
Petra Münzel, GRÜNE	535	3,28 %
Joachim Schneider, GRÜNE	248	1,52 %
Cordula Hunze-Lee, GRÜNE	207	1,27 %
Werner Billmaier, GRÜNE	251	1,54 %
Sabine Stellrecht-Schmidt, GRÜNE	476	2,92 %
Dieter Heilemann, GRÜNE	219	1,34 %
Annette Horn, GRÜNE	203	1,24 %

	Anzahl	Prozent
Burkard Beck, GRÜNE	270	1,66 %
Anna Bärenklau, GRÜNE	216	1,32 %
Thilo Dekant, GRÜNE	259	1,59 %
Julia Körbel, GRÜNE	284	1,74 %
Albert Taudte, GRÜNE	176	1,08 %
Franka Stich, GRÜNE	198	1,21 %
Frank Grabowski, GRÜNE	179	1,10 %
Yvonne Holzapfel-Graner, GRÜNE	179	1,10 %
Dr. Frank Küster, GRÜNE	274	1,68 %
Heidi Weber, GRÜNE	258	1,58 %
Alfred Sunder-Plassmann, GRÜNE	214	1,31 %
Lucy Hektor, GRÜNE	211	1,29 %
Rolf Heesch, GRÜNE	162	0,99 %
Annette Dekant, GRÜNE	190	1,16 %
Jan Pollakowski, GRÜNE	175	1,07 %
Rita Giegerich, GRÜNE	213	1,31 %
Wolfgang Münzel, GRÜNE	179	1,10 %
Christina Ulshöfer, GRÜNE	353	2,16 %
Cedric Johanni, GRÜNE	168	1,03 %
Stephanie Hektor, GRÜNE	221	1,35 %
Nico Zöller, GRÜNE	249	1,53 %
Sylvia Zahn, GRÜNE	160	0,98 %
Uwe Weigelt, GRÜNE	157	0,96 %
Gertrud Schwarz-Schöhl, GRÜNE	156	0,96 %
Lukas Almitter, GRÜNE	171	1,05 %
Karin Günther, GRÜNE	159	0,97 %
Marcel Schmidt, GRÜNE	185	1,13 %
Caroline Arnold, GRÜNE	205	1,26 %
Lukas Hartmann, GRÜNE	228	1,40 %
Beate Höltermann, GRÜNE	214	1,31 %
Séan Kervick, GRÜNE	185	1,13 %
Margot Kautz, GRÜNE	159	0,97 %
Roland Arnold, GRÜNE	152	0,93 %
Anne Scherf, GRÜNE	279	1,71 %
Julian Deckert, GRÜNE	146	0,90 %
Astrid Schreiber, GRÜNE	132	0,81 %
Wolfgang Günther, GRÜNE	132	0,81 %
Eva Rother, GRÜNE	124	0,76 %
Michael Bernhard, GRÜNE	143	0,88 %

	Anzahl	Prozent
Christl Wurtinger, GRÜNE	131	0,80 %
Michael Grundmann, GRÜNE	152	0,93 %
Anke Küster, GRÜNE	173	1,06 %
Bernhard Westhoff-Höltermann, GRÜNE	116	0,71 %
Annette Rüttger, GRÜNE	134	0,82 %
Dr. Eberhard Großmann, GRÜNE	143	0,88 %
FREIE WÄHLER/FW	24.660	18,10 %
Andreas Fath, FREIE WÄHLER/FW	672	2,73 %
Thomas Zöllner, FREIE WÄHLER/FW	1.668	6,76 %
Jessica Klug, FREIE WÄHLER/FW	327	1,33 %
Thomas Becker, FREIE WÄHLER/FW	305	1,24 %
Dr. Hans Jürgen Fahn, FREIE WÄHLER/FW	516	2,09 %
Susanne Wörner, FREIE WÄHLER/FW	444	1,80 %
Bernd Schötterl, FREIE WÄHLER/FW	735	2,98 %
Roland Eppig, FREIE WÄHLER/FW	279	1,13 %
Thomas Grün, FREIE WÄHLER/FW	800	3,24 %
Edwin Lieb, FREIE WÄHLER/FW	270	1,09 %
Peter Maurer, FREIE WÄHLER/FW	203	0,82 %
Hedi Bast, FREIE WÄHLER/FW	183	0,74 %
Dietmar Wolz, FREIE WÄHLER/FW	224	0,91 %
Michael Schüßler, FREIE WÄHLER/FW	183	0,74 %
Matthias Luxem, FREIE WÄHLER/FW	301	1,22 %
Jürgen Knapp, FREIE WÄHLER/FW	3.404	13,80 %
Michael Bein, FREIE WÄHLER/FW	167	0,68 %
Daniela Schmitt, FREIE WÄHLER/FW	306	1,24 %
Achim Schneider, FREIE WÄHLER/FW	282	1,14 %
Alexander Geis, FREIE WÄHLER/FW	166	0,67 %

	Anzahl	Prozent
Anja Dissler, FREIE WÄHLER/FW	157	0,64 %
Jürgen Weiskopf, FREIE WÄHLER/FW	145	0,59 %
Jürgen Klement, FREIE WÄHLER/FW	160	0,65 %
Berthold Oberle, FREIE WÄHLER/FW	194	0,79 %
Stephanie Endres, FREIE WÄHLER/FW	327	1,33 %
Marek Rebscher, FREIE WÄHLER/FW	227	0,92 %
Alexandra Frieß, FREIE WÄHLER/FW	171	0,69 %
Ludwig Seuffert, FREIE WÄHLER/FW	152	0,62 %
Bernd Klein, FREIE WÄHLER/FW	414	1,68 %
Birgit Hotz, FREIE WÄHLER/FW	160	0,65 %
Kurt Bittner, FREIE WÄHLER/FW	2.845	11,54 %
Bernhard Pfeiffer, FREIE WÄHLER/FW	189	0,77 %
Edith Büttner, FREIE WÄHLER/FW	159	0,64 %
Ellena Giegerich, FREIE WÄHLER/FW	153	0,62 %
Udo Ackermann, FREIE WÄHLER/FW	181	0,73 %
Birgit Zethner, FREIE WÄHLER/FW	161	0,65 %
Sigi Roch, FREIE WÄHLER/FW	209	0,85 %
Markus Hartmann, FREIE WÄHLER/FW	125	0,51 %
Dr. Volker Dauber, FREIE WÄHLER/FW	1.953	7,92 %
Thomas Hennig, FREIE WÄHLER/FW	347	1,41 %
Christian Knerr, FREIE WÄHLER/FW	196	0,79 %
Alfred Sommer, FREIE WÄHLER/FW	186	0,75 %
Aleksandra Fahn, FREIE WÄHLER/FW	151	0,61 %
Dietmar Graner, FREIE WÄHLER/FW	130	0,53 %
Rudi Zöllner, FREIE WÄHLER/FW	122	0,49 %
Wolfgang Huskitsch, FREIE WÄHLER/FW	157	0,64 %



	Anzahl	Prozent
Eberhard Heider, FREIE WÄHLER/FW	188	0,76 %
Jochen Beez, FREIE WÄHLER/FW	111	0,45 %
Simon Schusser, FREIE WÄHLER/FW	157	0,64 %
Rudi Hartlaub, FREIE WÄHLER/FW	140	0,57 %
Otto Rummel, FREIE WÄHLER/FW	132	0,54 %
Werner Heimberger, FREIE WÄHLER/FW	188	0,76 %
Karl-Heinz Müller, FREIE WÄHLER/FW	99	0,40 %
Ralf Holl, FREIE WÄHLER/FW	287	1,16 %
Eckhard Bein, FREIE WÄHLER/FW	102	0,41 %
Thomas Schneider, FREIE WÄHLER/FW	185	0,75 %
Norbert Petri, FREIE WÄHLER/FW	1.826	7,40 %
Alison Bauer, FREIE WÄHLER/FW	103	0,42 %
Alfred Zenger, FREIE WÄHLER/FW	219	0,89 %
Reinhold Meißner, FREIE WÄHLER/FW	117	0,47 %
SPD	12.390	9,09 %
Helga Raab-Wasse, SPD	433	3,49 %
Roland Weber, SPD	293	2,36 %
Monika Wolf-Pleißmann, SPD	548	4,42 %
Steffen Salvenmoser, SPD	197	1,59 %
Sabine Balleier, SPD	503	4,06 %
Robin Haseler, SPD	223	1,80 %
Ruth Weitz, SPD	301	2,43 %
Wolfgang Härtel, SPD	298	2,41 %
Anna Wolf, SPD	151	1,22 %
Karlheinz Paulus, SPD	565	4,56 %
Theresa Büchler, SPD	126	1,02 %
Michael Günther, SPD	223	1,80 %
Andrea Schreck, SPD	180	1,45 %
Sascha Vanselow, SPD	160	1,29 %
Nilüfer Ulusoy, SPD	152	1,23 %
Karlheinz Bein, SPD	142	1,15 %

	Anzahl	Prozent
Miriam Weitz, SPD	151	1,22 %
Jörg Frieß, SPD	148	1,19 %
Sabine Kettinger, SPD	146	1,18 %
Benjamin Bohlender, SPD	103	0,83 %
Ellen Faust-Schnabel, SPD	98	0,79 %
Wolfgang Hörnig, SPD	130	1,05 %
Celia Erfurth, SPD	123	0,99 %
Ralf Dolzer, SPD	161	1,30 %
Simone Gayer, SPD	125	1,01 %
Karlheinz Muth, SPD	98	0,79 %
Ulrike Neuberger-Bornhorst, SPD	88	0,71 %
Stephan Schüller, SPD	131	1,06 %
Jill Kettinger, SPD	130	1,05 %
Samuel Herrmann, SPD	96	0,77 %
Tatjana Scheuring, SPD	92	0,74 %
Muzaffer Turan, SPD	109	0,88 %
Gabriele Münch, SPD	159	1,28 %
Joachim Schmedding, SPD	240	1,94 %
Petra Dauber, SPD	1.909	15,41 %
Sven Moder, SPD	138	1,11 %
Manuela Tauchmann, SPD	94	0,76 %
Jan Krippner, SPD	175	1,41 %
Petra Weinert, SPD	97	0,78 %
Thomas Münig, SPD	302	2,44 %
Helga Pfaff, SPD	84	0,68 %
René Wörner, SPD	108	0,87 %
Dr. Franz Jerman, SPD	87	0,70 %
Uwe Damm, SPD	144	1,16 %
Michael Becker, SPD	75	0,61 %
Marco Filbert, SPD	121	0,98 %
Manuel Seubert, SPD	94	0,76 %
Heiko Roll, SPD	1.045	8,43 %
Matthias Langer, SPD	96	0,77 %
Uwe Pohlschmidt, SPD	71	0,57 %
Wilko Schmidt, SPD	141	1,14 %
Volker Frieß, SPD	92	0,74 %
Christian Reinsch, SPD	71	0,57 %
Marco Wetzelsberger, SPD	102	0,82 %
Werner Hillerich, SPD	78	0,63 %
Jürgen Kroth, SPD	71	0,57 %

	Anzahl	Prozent
Reinhold Hein, SPD	67	0,54 %
Gerhard Bader, SPD	63	0,51 %
Werner Baur, SPD	72	0,58 %
Dr. Heinz Kaiser, SPD	170	1,37 %
FDP	8.877	6,51 %
Frank Zimmermann, FDP	338	3,81 %
Markus Krebs, FDP	85	0,96 %
Cornelius Faust, FDP	1.208	13,61 %
Nicole Pfeffer, FDP	97	1,09 %
Dr. Astrid Schmidt, FDP	180	2,03 %
Jörg Reinmuth, FDP	210	2,37 %
Jürgen Ripp, FDP	37	0,42 %
Elke Barth, FDP	76	0,86 %
Nicole Kolbe, FDP	195	2,20 %
Tobias Bachmann, FDP	33	0,37 %
Stephan Lehmail, FDP	43	0,48 %
Carolin Kehler, FDP	33	0,37 %
Klaus Wolf, FDP	153	1,72 %
Michael Klotz, FDP	35	0,39 %
Bernhard Obier, FDP	50	0,56 %
Anne-Sophie Ott, FDP	77	0,87 %
Philipp Wesselburg, FDP	69	0,78 %
Alexander Hess, FDP	86	0,97 %
Stefan Durschang, FDP	34	0,38 %
Max Honeck, FDP	29	0,33 %
Marcus Fritzscha, FDP	47	0,53 %
Katrin Henn, FDP	68	0,77 %
Uwe Probst, FDP	41	0,46 %
Willi Hubert, FDP	37	0,42 %
Tobias Grüell, FDP	44	0,50 %
Sascha Spiegel, FDP	25	0,28 %
Lothar Straub, FDP	1.250	14,08 %
Joachim Zeller, FDP	108	1,22 %
Susanne Wolfert, FDP	49	0,55 %
Jörg Barth, FDP	49	0,55 %
Robert Müller, FDP	35	0,39 %
Michael Kaiser, FDP	60	0,68 %
Marina Schmitt, FDP	44	0,50 %
Jochen Fuchs, FDP	79	0,89 %
Nikolaus Ackermann, FDP	84	0,95 %

	Anzahl	Prozent
Sebastian Roersch, FDP	25	0,28 %
Antonia Kaiser, FDP	51	0,57 %
Daniel Roth, FDP	31	0,35 %
Jürgen Stahl, FDP	140	1,58 %
Gunther Kriegbaum, FDP	735	8,28 %
Christiane Kempf-Wolfert, FDP	51	0,57 %
Dr. Peter Stöckl, FDP	243	2,74 %
Martin Heim, FDP	109	1,23 %
Andreas Dümler, FDP	103	1,16 %
Corinna Fuchs, FDP	60	0,68 %
Christopher Krebs, FDP	39	0,44 %
Stephanie Chmiel, FDP	89	1,00 %
Andreas Schwerdtfeger, FDP	29	0,33 %
Norbert Gödde, FDP	27	0,30 %
Jonathan Ott, FDP	93	1,05 %
Susanne Mechler, FDP	742	8,36 %
Dr. Paul Hengsbach, FDP	155	1,75 %
Martin Ballweg, FDP	589	6,64 %
Fabian Ripp, FDP	30	0,34 %
Simone Bauersachs, FDP	55	0,62 %
Michael Kriebel, FDP	41	0,46 %
Christian Wojnowski, FDP	45	0,51 %
Jakob Dümler, FDP	72	0,81 %
Ute Geider, FDP	66	0,74 %
Helmut Demel, FDP	169	1,90 %
Neue Mitte	26.363	19,35 %
Günther Oettinger, Neue Mitte	3.899	14,79 %
Rudi Schuck, Neue Mitte	555	2,11 %
Matthias Ullmer, Neue Mitte	623	2,36 %
Björn Bartels, Neue Mitte	407	1,54 %
Britta Miksche, Neue Mitte	456	1,73 %
Dr. Hans-Martin Blättner, Neue Mitte	432	1,64 %
Volker Giegerich, Neue Mitte	258	0,98 %
Ulrike Oettinger, Neue Mitte	3.110	11,80 %
Frank Berninger, Neue Mitte	307	1,16 %
Andreas Amend, Neue Mitte	239	0,91 %
Matthias Meidel, Neue Mitte	228	0,86 %
Stephan Trützler, Neue Mitte	414	1,57 %
Isabell Kreher, Neue Mitte	234	0,89 %

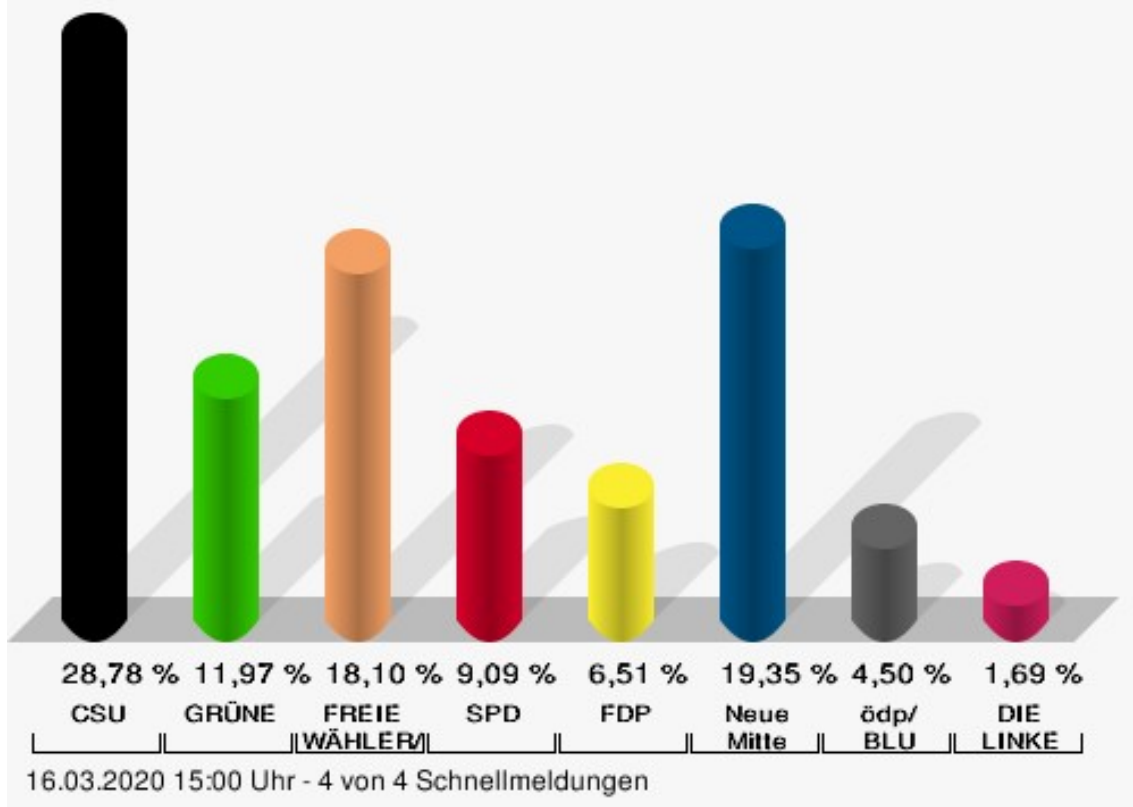
	Anzahl	Prozent
Udo Herrmann, Neue Mitte	405	1,54 %
Matthias Spall, Neue Mitte	280	1,06 %
Dr. Florian Herrmann, Neue Mitte	670	2,54 %
Harald Gunther, Neue Mitte	252	0,96 %
Dominik Pöschl, Neue Mitte	219	0,83 %
Elmar Miksche, Neue Mitte	422	1,60 %
Rainer Ebert, Neue Mitte	229	0,87 %
Rainer Wengerter, Neue Mitte	465	1,76 %
Pia Klug, Neue Mitte	240	0,91 %
Ivo Baumgarten, Neue Mitte	288	1,09 %
Dr. Martina Reis, Neue Mitte	301	1,14 %
Marcus Becker, Neue Mitte	205	0,78 %
Manfred Kuhn, Neue Mitte	208	0,79 %
Lukas Ballmann, Neue Mitte	257	0,97 %
Maximilian Werner, Neue Mitte	199	0,75 %
Thiemo Schwarzkopf, Neue Mitte	220	0,83 %
Hans-Werner Schüßler, Neue Mitte	185	0,70 %
Sabine Hefter, Neue Mitte	271	1,03 %
Günter Goldhammer, Neue Mitte	192	0,73 %
Dieter Janson, Neue Mitte	220	0,83 %
Mathias Eichner, Neue Mitte	199	0,75 %
Christoph Fecher, Neue Mitte	210	0,80 %
Tobias Dietrich, Neue Mitte	195	0,74 %
Kai Steigerwald, Neue Mitte	237	0,90 %
Katja Klement, Neue Mitte	189	0,72 %
Mathias Giegerich, Neue Mitte	200	0,76 %
Sandra Mantz, Neue Mitte	188	0,71 %
Werner Klement, Neue Mitte	180	0,68 %
Klaus Giegerich, Neue Mitte	203	0,77 %
Dr. Eberhard Kroth, Neue Mitte	207	0,79 %
Klaus Fischer, Neue Mitte	205	0,78 %
Hubert Klimmer, Neue Mitte	223	0,85 %
Carolin Straub, Neue Mitte	181	0,69 %
Jens Haßelbeck, Neue Mitte	242	0,92 %
Jürgen Spall, Neue Mitte	173	0,66 %
Elisabeth Gora, Neue Mitte	197	0,75 %
Hasso-Philipp von Hünersdorff, Neue Mitte	223	0,85 %
Monique Haas, Neue Mitte	322	1,22 %
Sabine Kirchmann, Neue Mitte	356	1,35 %

	Anzahl	Prozent
Jürgen Kubitzka, Neue Mitte	1.329	5,04 %
Karl Haarmann, Neue Mitte	1.324	5,02 %
Nicole Grosch, Neue Mitte	1.588	6,02 %
Dr. Wilhelm Kuhn, Neue Mitte	185	0,70 %
Sebastian Will, Neue Mitte	130	0,49 %
Tobias Olbort, Neue Mitte	241	0,91 %
Benno Koch, Neue Mitte	365	1,38 %
Susanne Löffler, Neue Mitte	181	0,69 %
ödp/BLU	6.134	4,50 %
Ulrich Frey, ödp/BLU	887	14,46 %
Wolfgang Winter, ödp/BLU	280	4,56 %
Regina Frey, ödp/BLU	532	8,67 %
Günther Vogt, ödp/BLU	218	3,55 %
Stephanie Walter, ödp/BLU	243	3,96 %
Manfred Knippel, ödp/BLU	93	1,52 %
Martina Römmelt-Fella, ödp/BLU	100	1,63 %
Marco Schneider, ödp/BLU	66	1,08 %
Margarethe Fuchs, ödp/BLU	76	1,24 %
Christian Detsch, ödp/BLU	89	1,45 %
Silke Schmid, ödp/BLU	182	2,97 %
Dr. Carl-Ulrich Schmid, ödp/BLU	446	7,27 %
Susanne Winkel, ödp/BLU	69	1,12 %
Michael Linke, ödp/BLU	52	0,85 %
Alexandra Vath, ödp/BLU	59	0,96 %
Klaus Vath, ödp/BLU	50	0,82 %
Melissa Vath, ödp/BLU	25	0,41 %
Martin Eck, ödp/BLU	114	1,86 %
Tina Eck, ödp/BLU	94	1,53 %
Walter Mark, ödp/BLU	24	0,39 %
Julia Berberich, ödp/BLU	45	0,73 %
Thomas Schmitt, ödp/BLU	74	1,21 %
Elke Berberich, ödp/BLU	45	0,73 %
Jürgen Kempf, ödp/BLU	80	1,30 %
Paulina Ferreira Paulo, ödp/BLU	27	0,44 %
Konstantin Bergert, ödp/BLU	574	9,36 %
Michael Berberich, ödp/BLU	59	0,96 %
Angelika Bick, ödp/BLU	53	0,86 %
Manfred Reis, ödp/BLU	21	0,34 %
Stefan Fischer, ödp/BLU	34	0,55 %
Peter Speth, ödp/BLU	43	0,70 %

	Anzahl	Prozent
Marianne Krommer, ödp/BLU	51	0,83 %
Thomas Borgwardt, ödp/BLU	48	0,78 %
Hubertus Brand, ödp/BLU	544	8,87 %
Werner Zöllner, ödp/BLU	610	9,94 %
Markus Zimmermann, ödp/BLU	58	0,95 %
Jochen Vogt, ödp/BLU	46	0,75 %
André Busse, ödp/BLU	23	0,37 %
DIE LINKE	2.302	1,69 %
Andreas Adrian, DIE LINKE	153	6,65 %
Lisa-Michelle Muth, DIE LINKE	134	5,82 %
Daniel Kirilow, DIE LINKE	110	4,78 %
Marlene Hohm, DIE LINKE	110	4,78 %
Peter Diekmann, DIE LINKE	99	4,30 %
Brigitte Remer, DIE LINKE	109	4,74 %
Georg Liebl, DIE LINKE	106	4,60 %
Christine Marc, DIE LINKE	100	4,34 %
Adrian Wolf, DIE LINKE	100	4,34 %
Anna Schwantner, DIE LINKE	99	4,30 %
Hans-Jörg Dollansky, DIE LINKE	98	4,26 %
Vivien Wohlmann, DIE LINKE	98	4,26 %
Tobias Miksche, DIE LINKE	99	4,30 %
Vanessa Grimm, DIE LINKE	99	4,30 %
Yannick Berres, DIE LINKE	128	5,56 %
Melissa Ammersbach, DIE LINKE	318	13,81 %
Lucie Paurat, DIE LINKE	86	3,74 %
Selina Neumaier, DIE LINKE	90	3,91 %
Dennis Bauersachs, DIE LINKE	78	3,39 %
Samira Bauersachs, DIE LINKE	88	3,82 %

## Markt Großheubach - Gesamtergebnis

Kreistagswahl 15.03.2020



CSU = Christlich-Soziale Union in Bayern e.V.

GRÜNE = BÜNDNIS 90/DIE GRÜNEN

FREIE WÄHLER/FW = FREIE WÄHLER/FREIE WÄHLER im Landkreis Miltenberg e.V.

SPD = Sozialdemokratische Partei Deutschlands

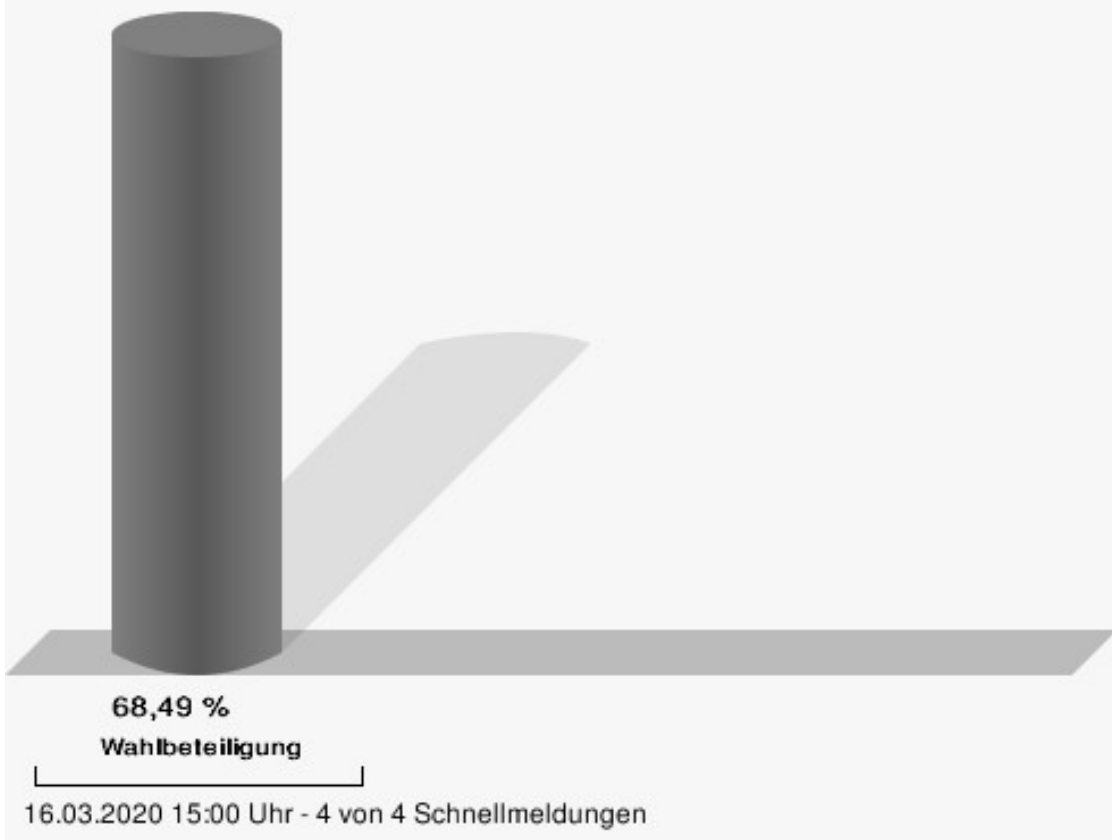
FDP = Freie Demokratische Partei

Neue Mitte = Neue Mitte Landkreis Miltenberg e.V.

ödp/BLU = Ökologisch-Demokratische Partei / Bürgerliste Untermain



## Wahlbeteiligung



## Stimmbezirke Neue Schule

	Anzahl	Prozent
CSU	6.269	29,57 %
Dr. Armin Bohnhoff, CSU	206	3,29 %
Karin Passow, CSU	178	2,84 %
Michael Schwing, CSU	178	2,84 %
Lisa Steger, CSU	110	1,75 %
Berthold R�uth, CSU	153	2,44 %
Kersten M�nzenberger, CSU	95	1,52 %
Peter Schmitt, CSU	133	2,12 %
Monika Schuck, CSU	103	1,64 %
Stefan Breunig, CSU	105	1,67 %
Eva Geis, CSU	95	1,52 %
Martin Gundert, CSU	88	1,40 %
Edeltraud Fecher, CSU	94	1,50 %
Philipp Tr�utzler, CSU	106	1,69 %
J�rgen Reinhard, CSU	118	1,88 %
Kai Hohmann, CSU	84	1,34 %
Dietmar Fieger, CSU	113	1,80 %
Ralf Reichwein, CSU	97	1,55 %
Martin Stock, CSU	85	1,36 %
Christian Schreck, CSU	89	1,42 %
Thomas K�hler, CSU	95	1,52 %
Siegfried Scholtka, CSU	86	1,37 %
Stephanie Aulbach, CSU	83	1,32 %
Gernot Winter, CSU	379	6,05 %
Boris Gro�skinsky, CSU	146	2,33 %
Max-Josef Eck, CSU	108	1,72 %
Michael Stegmann, CSU	82	1,31 %
Andreas Freiburg, CSU	102	1,63 %
Stefan Schwab, CSU	103	1,64 %
Martin Eilbacher, CSU	96	1,53 %
Thomas Haas, CSU	90	1,44 %
Patrick Walter, CSU	88	1,40 %
Karl Zimmermann, CSU	80	1,28 %
Gerhard R�uth, CSU	105	1,67 %
Doris Hegmann, CSU	98	1,56 %
Steffen Trautmann, CSU	78	1,24 %
Volker Mayer, CSU	107	1,71 %
Christoph Grosch, CSU	97	1,55 %

	Anzahl	Prozent
Rainer Kroth, CSU	80	1,28 %
Yüksel Dural-Dietz, CSU	80	1,28 %
Bettina Becker, CSU	81	1,29 %
Andrea Discher-Bayer, CSU	77	1,23 %
Dr. Uwe Rohe, CSU	76	1,21 %
Armin Bick, CSU	95	1,52 %
Manuela Fromm, CSU	78	1,24 %
Marius Kretschmer, CSU	86	1,37 %
Andreas Hohm, CSU	79	1,26 %
Marcello Spielmann, CSU	74	1,18 %
Katja Zöllner, CSU	74	1,18 %
Patricia Häcker, CSU	72	1,15 %
Erika Giegerich, CSU	78	1,24 %
Mustafa Tolaman, CSU	74	1,18 %
Gerhard Broßler, CSU	245	3,91 %
Paul Klimmer, CSU	81	1,29 %
Bernhard Kern, CSU	81	1,29 %
Volker Schießmann, CSU	70	1,12 %
Claudia Kappes, CSU	92	1,47 %
Manfred Schüßler, CSU	66	1,05 %
Joachim Bieber, CSU	103	1,64 %
Erwin Dotzel, CSU	90	1,44 %
Michael Berninger, CSU	84	1,34 %
GRÜNE	3.055	14,41 %
Marion Becker, GRÜNE	77	2,52 %
Jens Marco Scherf, GRÜNE	300	9,82 %
Hannelore Kreuzer, GRÜNE	58	1,90 %
Ansgar Stich, GRÜNE	89	2,91 %
Dr. Nina Schüßler, GRÜNE	83	2,72 %
Mattis Fischmann, GRÜNE	58	1,90 %
Sylvia Deckert, GRÜNE	77	2,52 %
Alexander Heß, GRÜNE	58	1,90 %
Petra Münzel, GRÜNE	68	2,23 %
Joachim Schneider, GRÜNE	55	1,80 %
Cordula Hunze-Lee, GRÜNE	46	1,51 %
Werner Billmaier, GRÜNE	52	1,70 %
Sabine Stellrecht-Schmidt, GRÜNE	76	2,49 %
Dieter Heilemann, GRÜNE	44	1,44 %
Annette Horn, GRÜNE	44	1,44 %

	Anzahl	Prozent
Burkard Beck, GRÜNE	58	1,90 %
Anna Bärenklau, GRÜNE	54	1,77 %
Thilo Dekant, GRÜNE	49	1,60 %
Julia Körbel, GRÜNE	56	1,83 %
Albert Taudte, GRÜNE	42	1,37 %
Franka Stich, GRÜNE	52	1,70 %
Frank Grabowski, GRÜNE	42	1,37 %
Yvonne Holzapfel-Graner, GRÜNE	41	1,34 %
Dr. Frank Küster, GRÜNE	56	1,83 %
Heidi Weber, GRÜNE	51	1,67 %
Alfred Sunder-Plassmann, GRÜNE	49	1,60 %
Lucy Hektor, GRÜNE	46	1,51 %
Rolf Heesch, GRÜNE	39	1,28 %
Annette Dekant, GRÜNE	45	1,47 %
Jan Pollakowski, GRÜNE	43	1,41 %
Rita Giegerich, GRÜNE	48	1,57 %
Wolfgang Münzel, GRÜNE	38	1,24 %
Christina Ulshöfer, GRÜNE	63	2,06 %
Cedric Johanni, GRÜNE	40	1,31 %
Stephanie Hektor, GRÜNE	46	1,51 %
Nico Zöller, GRÜNE	53	1,73 %
Sylvia Zahn, GRÜNE	38	1,24 %
Uwe Weigelt, GRÜNE	37	1,21 %
Gertrud Schwarz-Schöhl, GRÜNE	40	1,31 %
Lukas Almitter, GRÜNE	38	1,24 %
Karin Günther, GRÜNE	36	1,18 %
Marcel Schmidt, GRÜNE	42	1,37 %
Caroline Arnold, GRÜNE	47	1,54 %
Lukas Hartmann, GRÜNE	47	1,54 %
Beate Höltermann, GRÜNE	43	1,41 %
Séan Kervick, GRÜNE	32	1,05 %
Margot Kautz, GRÜNE	36	1,18 %
Roland Arnold, GRÜNE	37	1,21 %
Anne Scherf, GRÜNE	45	1,47 %
Julian Deckert, GRÜNE	33	1,08 %
Astrid Schreiber, GRÜNE	29	0,95 %
Wolfgang Günther, GRÜNE	29	0,95 %
Eva Rother, GRÜNE	31	1,01 %
Michael Bernhard, GRÜNE	37	1,21 %

	Anzahl	Prozent
Christl Wurtinger, GRÜNE	29	0,95 %
Michael Grundmann, GRÜNE	37	1,21 %
Anke Küster, GRÜNE	37	1,21 %
Bernhard Westhoff-Höltermann, GRÜNE	26	0,85 %
Annette Rüttger, GRÜNE	27	0,88 %
Dr. Eberhard Großmann, GRÜNE	26	0,85 %
FREIE WÄHLER/FW	3.818	18,01 %
Andreas Fath, FREIE WÄHLER/FW	112	2,93 %
Thomas Zöllner, FREIE WÄHLER/FW	148	3,88 %
Jessica Klug, FREIE WÄHLER/FW	74	1,94 %
Thomas Becker, FREIE WÄHLER/FW	68	1,78 %
Dr. Hans Jürgen Fahn, FREIE WÄHLER/FW	94	2,46 %
Susanne Wörner, FREIE WÄHLER/FW	75	1,96 %
Bernd Schötterl, FREIE WÄHLER/FW	96	2,51 %
Roland Eppig, FREIE WÄHLER/FW	68	1,78 %
Thomas Grün, FREIE WÄHLER/FW	75	1,96 %
Edwin Lieb, FREIE WÄHLER/FW	57	1,49 %
Peter Maurer, FREIE WÄHLER/FW	49	1,28 %
Hedi Bast, FREIE WÄHLER/FW	54	1,41 %
Dietmar Wolz, FREIE WÄHLER/FW	52	1,36 %
Michael Schüßler, FREIE WÄHLER/FW	49	1,28 %
Matthias Luxem, FREIE WÄHLER/FW	65	1,70 %
Jürgen Knapp, FREIE WÄHLER/FW	314	8,22 %
Michael Bein, FREIE WÄHLER/FW	50	1,31 %
Daniela Schmitt, FREIE WÄHLER/FW	59	1,55 %
Achim Schneider, FREIE WÄHLER/FW	52	1,36 %
Alexander Geis, FREIE WÄHLER/FW	46	1,20 %

	Anzahl	Prozent
Anja Dissler, FREIE WÄHLER/FW	47	1,23 %
Jürgen Weiskopf, FREIE WÄHLER/FW	44	1,15 %
Jürgen Klement, FREIE WÄHLER/FW	50	1,31 %
Berthold Oberle, FREIE WÄHLER/FW	50	1,31 %
Stephanie Endres, FREIE WÄHLER/FW	67	1,75 %
Marek Rebscher, FREIE WÄHLER/FW	49	1,28 %
Alexandra Frieß, FREIE WÄHLER/FW	46	1,20 %
Ludwig Seuffert, FREIE WÄHLER/FW	45	1,18 %
Bernd Klein, FREIE WÄHLER/FW	64	1,68 %
Birgit Hotz, FREIE WÄHLER/FW	44	1,15 %
Kurt Bittner, FREIE WÄHLER/FW	223	5,84 %
Bernhard Pfeiffer, FREIE WÄHLER/FW	53	1,39 %
Edith Büttner, FREIE WÄHLER/FW	45	1,18 %
Ellena Giegerich, FREIE WÄHLER/FW	42	1,10 %
Udo Ackermann, FREIE WÄHLER/FW	48	1,26 %
Birgit Zethner, FREIE WÄHLER/FW	51	1,34 %
Sigi Roch, FREIE WÄHLER/FW	43	1,13 %
Markus Hartmann, FREIE WÄHLER/FW	43	1,13 %
Dr. Volker Dauber, FREIE WÄHLER/FW	160	4,19 %
Thomas Hennig, FREIE WÄHLER/FW	60	1,57 %
Christian Knerr, FREIE WÄHLER/FW	54	1,41 %
Alfred Sommer, FREIE WÄHLER/FW	44	1,15 %
Aleksandra Fahn, FREIE WÄHLER/FW	39	1,02 %
Dietmar Graner, FREIE WÄHLER/FW	36	0,94 %
Rudi Zöllner, FREIE WÄHLER/FW	40	1,05 %
Wolfgang Huskitsch, FREIE WÄHLER/FW	40	1,05 %

	Anzahl	Prozent
Eberhard Heider, FREIE WÄHLER/FW	39	1,02 %
Jochen Beez, FREIE WÄHLER/FW	36	0,94 %
Simon Schusser, FREIE WÄHLER/FW	41	1,07 %
Rudi Hartlaub, FREIE WÄHLER/FW	48	1,26 %
Otto Rummel, FREIE WÄHLER/FW	39	1,02 %
Werner Heimberger, FREIE WÄHLER/FW	32	0,84 %
Karl-Heinz Müller, FREIE WÄHLER/FW	32	0,84 %
Ralf Holl, FREIE WÄHLER/FW	47	1,23 %
Eckhard Bein, FREIE WÄHLER/FW	29	0,76 %
Thomas Schneider, FREIE WÄHLER/FW	30	0,79 %
Norbert Petri, FREIE WÄHLER/FW	168	4,40 %
Alison Bauer, FREIE WÄHLER/FW	31	0,81 %
Alfred Zenger, FREIE WÄHLER/FW	35	0,92 %
Reinhold Meißner, FREIE WÄHLER/FW	27	0,71 %
SPD	1.682	7,93 %
Helga Raab-Wasse, SPD	42	2,50 %
Roland Weber, SPD	43	2,56 %
Monika Wolf-Pleißmann, SPD	58	3,45 %
Steffen Salvenmoser, SPD	26	1,55 %
Sabine Balleier, SPD	66	3,92 %
Robin Haseler, SPD	35	2,08 %
Ruth Weitz, SPD	31	1,84 %
Wolfgang Härtel, SPD	43	2,56 %
Anna Wolf, SPD	32	1,90 %
Karlheinz Paulus, SPD	53	3,15 %
Theresa Büchler, SPD	21	1,25 %
Michael Günther, SPD	36	2,14 %
Andrea Schreck, SPD	30	1,78 %
Sascha Vanselow, SPD	29	1,72 %
Nilüfer Ulusoy, SPD	32	1,90 %
Karlheinz Bein, SPD	26	1,55 %

	Anzahl	Prozent
Miriam Weitz, SPD	32	1,90 %
Jörg Frieß, SPD	18	1,07 %
Sabine Kettinger, SPD	23	1,37 %
Benjamin Bohlender, SPD	19	1,13 %
Ellen Faust-Schnabel, SPD	19	1,13 %
Wolfgang Hörnig, SPD	28	1,66 %
Celia Erfurth, SPD	25	1,49 %
Ralf Dolzer, SPD	28	1,66 %
Simone Gayer, SPD	20	1,19 %
Karlheinz Muth, SPD	20	1,19 %
Ulrike Neuberger-Bornhorst, SPD	23	1,37 %
Stephan Schüller, SPD	26	1,55 %
Jill Kettinger, SPD	16	0,95 %
Samuel Herrmann, SPD	21	1,25 %
Tatjana Scheuring, SPD	23	1,37 %
Muzaffer Turan, SPD	21	1,25 %
Gabriele Münch, SPD	25	1,49 %
Joachim Schmedding, SPD	48	2,85 %
Petra Dauber, SPD	159	9,45 %
Sven Moder, SPD	15	0,89 %
Manuela Tauchmann, SPD	15	0,89 %
Jan Krippner, SPD	20	1,19 %
Petra Weinert, SPD	20	1,19 %
Thomas Münig, SPD	37	2,20 %
Helga Pfaff, SPD	14	0,83 %
René Wörner, SPD	20	1,19 %
Dr. Franz Jerman, SPD	22	1,31 %
Uwe Damm, SPD	14	0,83 %
Michael Becker, SPD	14	0,83 %
Marco Filbert, SPD	17	1,01 %
Manuel Seubert, SPD	13	0,77 %
Heiko Roll, SPD	72	4,28 %
Matthias Langer, SPD	19	1,13 %
Uwe Pohlschmidt, SPD	13	0,77 %
Wilko Schmidt, SPD	19	1,13 %
Volker Frieß, SPD	16	0,95 %
Christian Reinsch, SPD	15	0,89 %
Marco Wetzelsberger, SPD	17	1,01 %
Werner Hillerich, SPD	16	0,95 %
Jürgen Kroth, SPD	16	0,95 %



	Anzahl	Prozent
Reinhold Hein, SPD	13	0,77 %
Gerhard Bader, SPD	13	0,77 %
Werner Baur, SPD	16	0,95 %
Dr. Heinz Kaiser, SPD	19	1,13 %
FDP	1.083	5,11 %
Frank Zimmermann, FDP	34	3,14 %
Markus Krebs, FDP	17	1,57 %
Cornelius Faust, FDP	115	10,62 %
Nicole Pfeffer, FDP	18	1,66 %
Dr. Astrid Schmidt, FDP	16	1,48 %
Jörg Reinmuth, FDP	25	2,31 %
Jürgen Ripp, FDP	11	1,02 %
Elke Barth, FDP	25	2,31 %
Nicole Kolbe, FDP	27	2,49 %
Tobias Bachmann, FDP	7	0,65 %
Stephan Lehmail, FDP	10	0,92 %
Carolin Kehler, FDP	7	0,65 %
Klaus Wolf, FDP	9	0,83 %
Michael Klotz, FDP	10	0,92 %
Bernhard Obier, FDP	7	0,65 %
Anne-Sophie Ott, FDP	15	1,39 %
Philipp Wesselburg, FDP	13	1,20 %
Alexander Hess, FDP	22	2,03 %
Stefan Durschang, FDP	9	0,83 %
Max Honeck, FDP	10	0,92 %
Marcus Fritzscha, FDP	20	1,85 %
Katrin Henn, FDP	15	1,39 %
Uwe Probst, FDP	11	1,02 %
Willi Hubert, FDP	7	0,65 %
Tobias Grüell, FDP	10	0,92 %
Sascha Spiegel, FDP	7	0,65 %
Lothar Straub, FDP	104	9,60 %
Joachim Zeller, FDP	21	1,94 %
Susanne Wolfert, FDP	7	0,65 %
Jörg Barth, FDP	13	1,20 %
Robert Müller, FDP	7	0,65 %
Michael Kaiser, FDP	7	0,65 %
Marina Schmitt, FDP	12	1,11 %
Jochen Fuchs, FDP	17	1,57 %
Nikolaus Ackermann, FDP	13	1,20 %

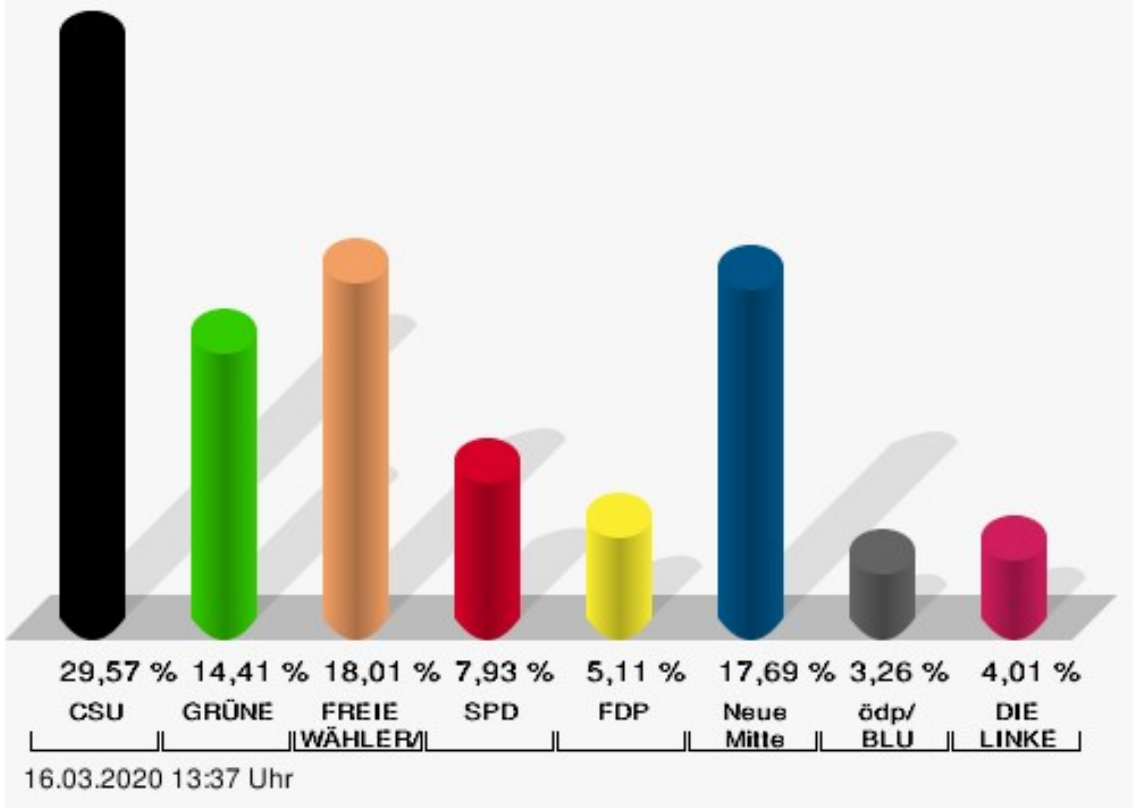
	Anzahl	Prozent
Sebastian Roersch, FDP	7	0,65 %
Antonia Kaiser, FDP	15	1,39 %
Daniel Roth, FDP	10	0,92 %
Jürgen Stahl, FDP	24	2,22 %
Gunther Kriegbaum, FDP	73	6,74 %
Christiane Kempf-Wolfert, FDP	8	0,74 %
Dr. Peter Stöckl, FDP	15	1,39 %
Martin Heim, FDP	12	1,11 %
Andreas Dümler, FDP	22	2,03 %
Corinna Fuchs, FDP	14	1,29 %
Christopher Krebs, FDP	10	0,92 %
Stephanie Chmiel, FDP	17	1,57 %
Andreas Schwerdtfeger, FDP	10	0,92 %
Norbert Gödde, FDP	7	0,65 %
Jonathan Ott, FDP	8	0,74 %
Susanne Mechler, FDP	48	4,43 %
Dr. Paul Hengsbach, FDP	10	0,92 %
Martin Ballweg, FDP	35	3,23 %
Fabian Ripp, FDP	7	0,65 %
Simone Bauersachs, FDP	12	1,11 %
Michael Kriebel, FDP	6	0,55 %
Christian Wojnowski, FDP	7	0,65 %
Jakob Dümler, FDP	11	1,02 %
Ute Geider, FDP	6	0,55 %
Helmut Demel, FDP	11	1,02 %
Neue Mitte	3.750	17,69 %
Günther Oettinger, Neue Mitte	378	10,08 %
Rudi Schuck, Neue Mitte	92	2,45 %
Matthias Ullmer, Neue Mitte	88	2,35 %
Björn Bartels, Neue Mitte	77	2,05 %
Britta Miksche, Neue Mitte	74	1,97 %
Dr. Hans-Martin Blättner, Neue Mitte	62	1,65 %
Volker Giegerich, Neue Mitte	56	1,49 %
Ulrike Oettinger, Neue Mitte	323	8,61 %
Frank Berninger, Neue Mitte	62	1,65 %
Andreas Amend, Neue Mitte	49	1,31 %
Matthias Meidel, Neue Mitte	49	1,31 %
Stephan Trützler, Neue Mitte	69	1,84 %
Isabell Kreher, Neue Mitte	46	1,23 %

	Anzahl	Prozent
Udo Herrmann, Neue Mitte	65	1,73 %
Matthias Spall, Neue Mitte	65	1,73 %
Dr. Florian Herrmann, Neue Mitte	66	1,76 %
Harald Gunther, Neue Mitte	54	1,44 %
Dominik Pöschl, Neue Mitte	45	1,20 %
Elmar Miksche, Neue Mitte	57	1,52 %
Rainer Ebert, Neue Mitte	50	1,33 %
Rainer Wengerter, Neue Mitte	64	1,71 %
Pia Klug, Neue Mitte	42	1,12 %
Ivo Baumgarten, Neue Mitte	43	1,15 %
Dr. Martina Reis, Neue Mitte	49	1,31 %
Marcus Becker, Neue Mitte	38	1,01 %
Manfred Kuhn, Neue Mitte	38	1,01 %
Lukas Ballmann, Neue Mitte	43	1,15 %
Maximilian Werner, Neue Mitte	43	1,15 %
Thiemo Schwarzkopf, Neue Mitte	35	0,93 %
Hans-Werner Schüßler, Neue Mitte	35	0,93 %
Sabine Hefter, Neue Mitte	48	1,28 %
Günter Goldhammer, Neue Mitte	41	1,09 %
Dieter Janson, Neue Mitte	41	1,09 %
Mathias Eichner, Neue Mitte	37	0,99 %
Christoph Fecher, Neue Mitte	43	1,15 %
Tobias Dietrich, Neue Mitte	34	0,91 %
Kai Steigerwald, Neue Mitte	49	1,31 %
Katja Klement, Neue Mitte	37	0,99 %
Mathias Giegerich, Neue Mitte	37	0,99 %
Sandra Mantz, Neue Mitte	42	1,12 %
Werner Klement, Neue Mitte	36	0,96 %
Klaus Giegerich, Neue Mitte	37	0,99 %
Dr. Eberhard Kroth, Neue Mitte	45	1,20 %
Klaus Fischer, Neue Mitte	36	0,96 %
Hubert Klimmer, Neue Mitte	41	1,09 %
Carolin Straub, Neue Mitte	46	1,23 %
Jens Haßelbeck, Neue Mitte	43	1,15 %
Jürgen Spall, Neue Mitte	37	0,99 %
Elisabeth Gora, Neue Mitte	36	0,96 %
Hasso-Philipp von Hünersdorff, Neue Mitte	39	1,04 %
Monique Haas, Neue Mitte	54	1,44 %
Sabine Kirchmann, Neue Mitte	57	1,52 %

	Anzahl	Prozent
Jürgen Kubitzka, Neue Mitte	102	2,72 %
Karl Haarmann, Neue Mitte	130	3,47 %
Nicole Grosch, Neue Mitte	164	4,37 %
Dr. Wilhelm Kuhn, Neue Mitte	39	1,04 %
Sebastian Will, Neue Mitte	32	0,85 %
Tobias Olbort, Neue Mitte	38	1,01 %
Benno Koch, Neue Mitte	37	0,99 %
Susanne Löffler, Neue Mitte	35	0,93 %
ödp/BLU	692	3,26 %
Ulrich Frey, ödp/BLU	113	16,33 %
Wolfgang Winter, ödp/BLU	19	2,75 %
Regina Frey, ödp/BLU	64	9,25 %
Günther Vogt, ödp/BLU	27	3,90 %
Stephanie Walter, ödp/BLU	37	5,35 %
Manfred Knippel, ödp/BLU	10	1,45 %
Martina Römmelt-Fella, ödp/BLU	11	1,59 %
Marco Schneider, ödp/BLU	5	0,72 %
Margarethe Fuchs, ödp/BLU	12	1,73 %
Christian Detsch, ödp/BLU	14	2,02 %
Silke Schmid, ödp/BLU	38	5,49 %
Dr. Carl-Ulrich Schmid, ödp/BLU	52	7,51 %
Susanne Winkel, ödp/BLU	11	1,59 %
Michael Linke, ödp/BLU	7	1,01 %
Alexandra Vath, ödp/BLU	10	1,45 %
Klaus Vath, ödp/BLU	4	0,58 %
Melissa Vath, ödp/BLU	5	0,72 %
Martin Eck, ödp/BLU	25	3,61 %
Tina Eck, ödp/BLU	20	2,89 %
Walter Mark, ödp/BLU	2	0,29 %
Julia Berberich, ödp/BLU	6	0,87 %
Thomas Schmitt, ödp/BLU	7	1,01 %
Elke Berberich, ödp/BLU	2	0,29 %
Jürgen Kempf, ödp/BLU	12	1,73 %
Paulina Ferreira Paulo, ödp/BLU	2	0,29 %
Konstantin Bergert, ödp/BLU	39	5,64 %
Michael Berberich, ödp/BLU	13	1,88 %
Angelika Bick, ödp/BLU	15	2,17 %
Manfred Reis, ödp/BLU	4	0,58 %
Stefan Fischer, ödp/BLU	4	0,58 %
Peter Speth, ödp/BLU	7	1,01 %

	Anzahl	Prozent
Marianne Krommer, ödp/BLU	7	1,01 %
Thomas Borgwardt, ödp/BLU	7	1,01 %
Hubertus Brand, ödp/BLU	35	5,06 %
Werner Zöllner, ödp/BLU	38	5,49 %
Markus Zimmermann, ödp/BLU	3	0,43 %
Jochen Vogt, ödp/BLU	4	0,58 %
André Busse, ödp/BLU	1	0,14 %
DIE LINKE	851	4,01 %
Andreas Adrian, DIE LINKE	44	5,17 %
Lisa-Michelle Muth, DIE LINKE	47	5,52 %
Daniel Kirilow, DIE LINKE	48	5,64 %
Marlene Hohm, DIE LINKE	45	5,29 %
Peter Diekmann, DIE LINKE	40	4,70 %
Brigitte Remer, DIE LINKE	47	5,52 %
Georg Liebl, DIE LINKE	39	4,58 %
Christine Marc, DIE LINKE	43	5,05 %
Adrian Wolf, DIE LINKE	38	4,47 %
Anna Schwantner, DIE LINKE	40	4,70 %
Hans-Jörg Dollansky, DIE LINKE	42	4,94 %
Vivien Wohlmann, DIE LINKE	39	4,58 %
Tobias Miksche, DIE LINKE	39	4,58 %
Vanessa Grimm, DIE LINKE	42	4,94 %
Yannick Berres, DIE LINKE	48	5,64 %
Melissa Ammersbach, DIE LINKE	51	5,99 %
Lucie Paurat, DIE LINKE	42	4,94 %
Selina Neumaier, DIE LINKE	42	4,94 %
Dennis Bauersachs, DIE LINKE	36	4,23 %
Samira Bauersachs, DIE LINKE	39	4,58 %

**Markt Großheubach - Neue Schule**  
 Kreistagswahl 15.03.2020



CSU = Christlich-Soziale Union in Bayern e.V.

GRÜNE = BÜNDNIS 90/DIE GRÜNEN

FREIE WÄHLER/FW = FREIE WÄHLER/FREIE WÄHLER im Landkreis Miltenberg e.V.

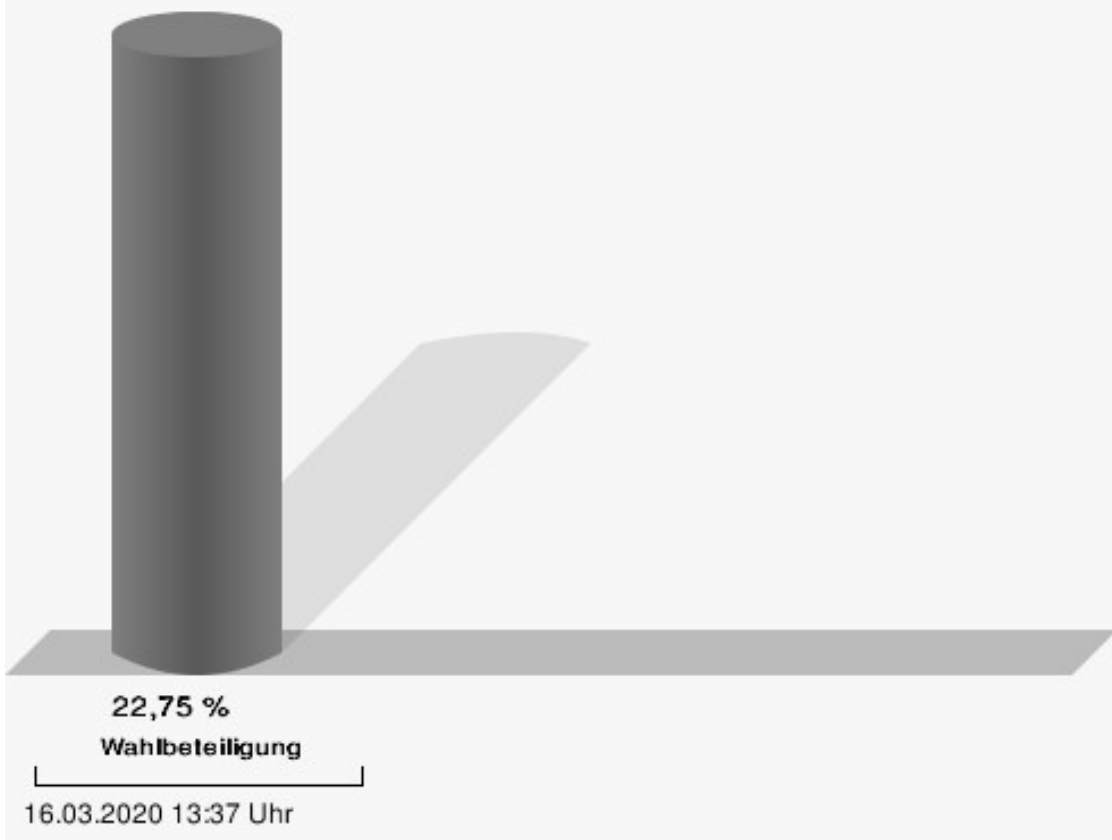
SPD = Sozialdemokratische Partei Deutschlands

FDP = Freie Demokratische Partei

Neue Mitte = Neue Mitte Landkreis Miltenberg e.V.

ödp/BLU = Ökologisch-Demokratische Partei / Bürgerliste Untermain

## Wahlbeteiligung



## Gemeinschaftshaus

	Anzahl	Prozent
CSU	6.679	36,38 %
Dr. Armin Bohnhoff, CSU	244	3,65 %
Karin Passow, CSU	216	3,23 %
Michael Schwing, CSU	185	2,77 %
Lisa Steger, CSU	111	1,66 %
Berthold R�uth, CSU	189	2,83 %
Kersten M�nzenberger, CSU	111	1,66 %
Peter Schmitt, CSU	163	2,44 %
Monika Schuck, CSU	114	1,71 %
Stefan Breunig, CSU	117	1,75 %
Eva Geis, CSU	106	1,59 %
Martin Gundert, CSU	109	1,63 %
Edeltraud Fecher, CSU	112	1,68 %
Philipp Tr�tzler, CSU	135	2,02 %
J�rgen Reinhard, CSU	123	1,84 %
Kai Hohmann, CSU	91	1,36 %
Dietmar Fieger, CSU	134	2,01 %
Ralf Reichwein, CSU	129	1,93 %
Martin Stock, CSU	105	1,57 %
Christian Schreck, CSU	102	1,53 %
Thomas K�hler, CSU	95	1,42 %
Siegfried Scholtka, CSU	92	1,38 %
Stephanie Aulbach, CSU	89	1,33 %
Gernot Winter, CSU	369	5,52 %
Boris Gro�skinsky, CSU	168	2,52 %
Max-Josef Eck, CSU	102	1,53 %
Michael Stegmann, CSU	86	1,29 %
Andreas Freiburg, CSU	94	1,41 %
Stefan Schwab, CSU	107	1,60 %
Martin Eilbacher, CSU	97	1,45 %
Thomas Haas, CSU	88	1,32 %
Patrick Walter, CSU	83	1,24 %
Karl Zimmermann, CSU	83	1,24 %
Gerhard R�uth, CSU	95	1,42 %
Doris Hegmann, CSU	103	1,54 %
Steffen Trautmann, CSU	79	1,18 %
Volker Mayer, CSU	128	1,92 %
Christoph Grosch, CSU	84	1,26 %
Rainer Kroth, CSU	71	1,06 %



	Anzahl	Prozent
Yüksel Dural-Dietz, CSU	73	1,09 %
Bettina Becker, CSU	90	1,35 %
Andrea Discher-Bayer, CSU	71	1,06 %
Dr. Uwe Rohe, CSU	80	1,20 %
Armin Bick, CSU	72	1,08 %
Manuela Fromm, CSU	79	1,18 %
Marius Kretschmer, CSU	86	1,29 %
Andreas Hohm, CSU	78	1,17 %
Marcello Spielmann, CSU	74	1,11 %
Katja Zöllner, CSU	68	1,02 %
Patricia Häcker, CSU	68	1,02 %
Erika Giegerich, CSU	77	1,15 %
Mustafa Tolaman, CSU	73	1,09 %
Gerhard Broßler, CSU	253	3,79 %
Paul Klimmer, CSU	62	0,93 %
Bernhard Kern, CSU	83	1,24 %
Volker Schießmann, CSU	64	0,96 %
Claudia Kappes, CSU	92	1,38 %
Manfred Schüßler, CSU	71	1,06 %
Joachim Bieber, CSU	154	2,31 %
Erwin Dotzel, CSU	108	1,62 %
Michael Berninger, CSU	94	1,41 %
GRÜNE	2.196	11,96 %
Marion Becker, GRÜNE	67	3,05 %
Jens Marco Scherf, GRÜNE	297	13,52 %
Hannelore Kreuzer, GRÜNE	47	2,14 %
Ansgar Stich, GRÜNE	61	2,78 %
Dr. Nina Schüßler, GRÜNE	53	2,41 %
Mattis Fischmann, GRÜNE	40	1,82 %
Sylvia Deckert, GRÜNE	41	1,87 %
Alexander Heß, GRÜNE	38	1,73 %
Petra Münzel, GRÜNE	66	3,01 %
Joachim Schneider, GRÜNE	38	1,73 %
Cordula Hunze-Lee, GRÜNE	38	1,73 %
Werner Billmaier, GRÜNE	38	1,73 %
Sabine Stellrecht-Schmidt, GRÜNE	60	2,73 %
Dieter Heilemann, GRÜNE	38	1,73 %
Annette Horn, GRÜNE	34	1,55 %
Burkard Beck, GRÜNE	43	1,96 %

	Anzahl	Prozent
Anna Bärenklau, GRÜNE	36	1,64 %
Thilo Dekant, GRÜNE	41	1,87 %
Julia Körbel, GRÜNE	39	1,78 %
Albert Taudte, GRÜNE	29	1,32 %
Franka Stich, GRÜNE	27	1,23 %
Frank Grabowski, GRÜNE	32	1,46 %
Yvonne Holzapfel-Graner, GRÜNE	26	1,18 %
Dr. Frank Küster, GRÜNE	33	1,50 %
Heidi Weber, GRÜNE	31	1,41 %
Alfred Sunder-Plassmann, GRÜNE	30	1,37 %
Lucy Hektor, GRÜNE	32	1,46 %
Rolf Heesch, GRÜNE	28	1,28 %
Annette Dekant, GRÜNE	30	1,37 %
Jan Pollakowski, GRÜNE	29	1,32 %
Rita Giegerich, GRÜNE	30	1,37 %
Wolfgang Münzel, GRÜNE	31	1,41 %
Christina Ulshöfer, GRÜNE	59	2,69 %
Cedric Johanni, GRÜNE	26	1,18 %
Stephanie Hektor, GRÜNE	33	1,50 %
Nico Zöllner, GRÜNE	37	1,68 %
Sylvia Zahn, GRÜNE	27	1,23 %
Uwe Weigelt, GRÜNE	30	1,37 %
Gertrud Schwarz-Schöhl, GRÜNE	26	1,18 %
Lukas Almitter, GRÜNE	24	1,09 %
Karin Günther, GRÜNE	25	1,14 %
Marcel Schmidt, GRÜNE	29	1,32 %
Caroline Arnold, GRÜNE	34	1,55 %
Lukas Hartmann, GRÜNE	26	1,18 %
Beate Höltermann, GRÜNE	28	1,28 %
Séan Kervick, GRÜNE	24	1,09 %
Margot Kautz, GRÜNE	26	1,18 %
Roland Arnold, GRÜNE	22	1,00 %
Anne Scherf, GRÜNE	34	1,55 %
Julian Deckert, GRÜNE	19	0,87 %
Astrid Schreiber, GRÜNE	18	0,82 %
Wolfgang Günther, GRÜNE	19	0,87 %
Eva Rother, GRÜNE	16	0,73 %
Michael Bernhard, GRÜNE	17	0,77 %
Christl Wurtinger, GRÜNE	15	0,68 %

	Anzahl	Prozent
Michael Grundmann, GRÜNE	21	0,96 %
Anke Küster, GRÜNE	13	0,59 %
Bernhard Westhoff-Höltermann, GRÜNE	13	0,59 %
Annette Rüttger, GRÜNE	15	0,68 %
Dr. Eberhard Großmann, GRÜNE	17	0,77 %
FREIE WÄHLER/FW	2.565	13,97 %
Andreas Fath, FREIE WÄHLER/FW	93	3,63 %
Thomas Zöllner, FREIE WÄHLER/FW	146	5,69 %
Jessica Klug, FREIE WÄHLER/FW	53	2,07 %
Thomas Becker, FREIE WÄHLER/FW	58	2,26 %
Dr. Hans Jürgen Fahn, FREIE WÄHLER/FW	59	2,30 %
Susanne Wörner, FREIE WÄHLER/FW	54	2,11 %
Bernd Schötterl, FREIE WÄHLER/FW	90	3,51 %
Roland Eppig, FREIE WÄHLER/FW	40	1,56 %
Thomas Grün, FREIE WÄHLER/FW	65	2,53 %
Edwin Lieb, FREIE WÄHLER/FW	37	1,44 %
Peter Maurer, FREIE WÄHLER/FW	25	0,97 %
Hedi Bast, FREIE WÄHLER/FW	24	0,94 %
Dietmar Wolz, FREIE WÄHLER/FW	30	1,17 %
Michael Schüßler, FREIE WÄHLER/FW	30	1,17 %
Matthias Luxem, FREIE WÄHLER/FW	42	1,64 %
Jürgen Knapp, FREIE WÄHLER/FW	284	11,07 %
Michael Bein, FREIE WÄHLER/FW	22	0,86 %
Daniela Schmitt, FREIE WÄHLER/FW	45	1,75 %
Achim Schneider, FREIE WÄHLER/FW	44	1,72 %
Alexander Geis, FREIE WÄHLER/FW	31	1,21 %
Anja Dissler, FREIE WÄHLER/FW	19	0,74 %

	Anzahl	Prozent
Jürgen Weiskopf, FREIE WÄHLER/FW	22	0,86 %
Jürgen Klement, FREIE WÄHLER/FW	22	0,86 %
Berthold Oberle, FREIE WÄHLER/FW	29	1,13 %
Stephanie Endres, FREIE WÄHLER/FW	46	1,79 %
Marek Rebscher, FREIE WÄHLER/FW	19	0,74 %
Alexandra Frieß, FREIE WÄHLER/FW	31	1,21 %
Ludwig Seuffert, FREIE WÄHLER/FW	22	0,86 %
Bernd Klein, FREIE WÄHLER/FW	37	1,44 %
Birgit Hotz, FREIE WÄHLER/FW	24	0,94 %
Kurt Bittner, FREIE WÄHLER/FW	198	7,72 %
Bernhard Pfeiffer, FREIE WÄHLER/FW	16	0,62 %
Edith Büttner, FREIE WÄHLER/FW	19	0,74 %
Ellena Giegerich, FREIE WÄHLER/FW	22	0,86 %
Udo Ackermann, FREIE WÄHLER/FW	28	1,09 %
Birgit Zethner, FREIE WÄHLER/FW	28	1,09 %
Sigi Roch, FREIE WÄHLER/FW	23	0,90 %
Markus Hartmann, FREIE WÄHLER/FW	14	0,55 %
Dr. Volker Dauber, FREIE WÄHLER/FW	134	5,22 %
Thomas Hennig, FREIE WÄHLER/FW	44	1,72 %
Christian Knerr, FREIE WÄHLER/FW	26	1,01 %
Alfred Sommer, FREIE WÄHLER/FW	21	0,82 %
Aleksandra Fahn, FREIE WÄHLER/FW	17	0,66 %
Dietmar Graner, FREIE WÄHLER/FW	14	0,55 %
Rudi Zöller, FREIE WÄHLER/FW	21	0,82 %
Wolfgang Huskitsch, FREIE WÄHLER/FW	18	0,70 %
Eberhard Heider, FREIE WÄHLER/FW	28	1,09 %

	Anzahl	Prozent
Jochen Beez, FREIE WÄHLER/FW	14	0,55 %
Simon Schusser, FREIE WÄHLER/FW	20	0,78 %
Rudi Hartlaub, FREIE WÄHLER/FW	16	0,62 %
Otto Rummel, FREIE WÄHLER/FW	17	0,66 %
Werner Heimberger, FREIE WÄHLER/FW	15	0,58 %
Karl-Heinz Müller, FREIE WÄHLER/FW	13	0,51 %
Ralf Holl, FREIE WÄHLER/FW	30	1,17 %
Eckhard Bein, FREIE WÄHLER/FW	13	0,51 %
Thomas Schneider, FREIE WÄHLER/FW	32	1,25 %
Norbert Petri, FREIE WÄHLER/FW	127	4,95 %
Alison Bauer, FREIE WÄHLER/FW	15	0,58 %
Alfred Zenger, FREIE WÄHLER/FW	22	0,86 %
Reinhold Meßner, FREIE WÄHLER/FW	17	0,66 %
SPD	1.451	7,90 %
Helga Raab-Wasse, SPD	54	3,72 %
Roland Weber, SPD	37	2,55 %
Monika Wolf-Pleißmann, SPD	61	4,20 %
Steffen Salvenmoser, SPD	37	2,55 %
Sabine Balleier, SPD	32	2,21 %
Robin Haseler, SPD	28	1,93 %
Ruth Weitz, SPD	26	1,79 %
Wolfgang Härtel, SPD	37	2,55 %
Anna Wolf, SPD	21	1,45 %
Karlheinz Paulus, SPD	38	2,62 %
Theresa Büchler, SPD	20	1,38 %
Michael Günther, SPD	36	2,48 %
Andrea Schreck, SPD	35	2,41 %
Sascha Vanselow, SPD	30	2,07 %
Nilüfer Ulusoy, SPD	23	1,59 %
Karlheinz Bein, SPD	23	1,59 %
Miriam Weitz, SPD	17	1,17 %
Jörg Frieß, SPD	23	1,59 %

	Anzahl	Prozent
Sabine Kettinger, SPD	26	1,79 %
Benjamin Bohlender, SPD	21	1,45 %
Ellen Faust-Schnabel, SPD	17	1,17 %
Wolfgang Hörnig, SPD	16	1,10 %
Celia Erfurth, SPD	14	0,96 %
Ralf Dolzer, SPD	21	1,45 %
Simone Gayer, SPD	16	1,10 %
Karlheinz Muth, SPD	14	0,96 %
Ulrike Neuberger-Bornhorst, SPD	13	0,90 %
Stephan Schüller, SPD	17	1,17 %
Jill Kettinger, SPD	13	0,90 %
Samuel Herrmann, SPD	18	1,24 %
Tatjana Scheuring, SPD	13	0,90 %
Muzaffer Turan, SPD	14	0,96 %
Gabriele Münch, SPD	15	1,03 %
Joachim Schmedding, SPD	18	1,24 %
Petra Dauber, SPD	130	8,96 %
Sven Moder, SPD	27	1,86 %
Manuela Tauchmann, SPD	15	1,03 %
Jan Krippner, SPD	25	1,72 %
Petra Weinert, SPD	11	0,76 %
Thomas Münig, SPD	33	2,27 %
Helga Pfaff, SPD	12	0,83 %
René Wörner, SPD	18	1,24 %
Dr. Franz Jerman, SPD	14	0,96 %
Uwe Damm, SPD	22	1,52 %
Michael Becker, SPD	12	0,83 %
Marco Filbert, SPD	18	1,24 %
Manuel Seubert, SPD	14	0,96 %
Heiko Roll, SPD	94	6,48 %
Matthias Langer, SPD	11	0,76 %
Uwe Pohlschmidt, SPD	12	0,83 %
Wilko Schmidt, SPD	15	1,03 %
Volker Frieß, SPD	15	1,03 %
Christian Reinsch, SPD	12	0,83 %
Marco Wetzelsberger, SPD	14	0,96 %
Werner Hillerich, SPD	16	1,10 %
Jürgen Kroth, SPD	10	0,69 %
Reinhold Hein, SPD	12	0,83 %
Gerhard Bader, SPD	9	0,62 %

	Anzahl	Prozent
Werner Baur, SPD	14	0,96 %
Dr. Heinz Kaiser, SPD	22	1,52 %
FDP	829	4,52 %
Frank Zimmermann, FDP	27	3,26 %
Markus Krebs, FDP	8	0,97 %
Cornelius Faust, FDP	103	12,42 %
Nicole Pfeffer, FDP	22	2,65 %
Dr. Astrid Schmidt, FDP	15	1,81 %
Jörg Reinmuth, FDP	30	3,62 %
Jürgen Ripp, FDP	4	0,48 %
Elke Barth, FDP	10	1,21 %
Nicole Kolbe, FDP	7	0,84 %
Tobias Bachmann, FDP	8	0,97 %
Stephan Lehmail, FDP	9	1,09 %
Carolin Kehler, FDP	4	0,48 %
Klaus Wolf, FDP	7	0,84 %
Michael Klotz, FDP	8	0,97 %
Bernhard Obier, FDP	7	0,84 %
Anne-Sophie Ott, FDP	15	1,81 %
Philipp Wesselburg, FDP	6	0,72 %
Alexander Hess, FDP	17	2,05 %
Stefan Durschang, FDP	8	0,97 %
Max Honeck, FDP	4	0,48 %
Marcus Fritzscha, FDP	10	1,21 %
Katrin Henn, FDP	18	2,17 %
Uwe Probst, FDP	6	0,72 %
Willi Hubert, FDP	7	0,84 %
Tobias Grüell, FDP	8	0,97 %
Sascha Spiegel, FDP	4	0,48 %
Lothar Straub, FDP	97	11,70 %
Joachim Zeller, FDP	8	0,97 %
Susanne Wolfert, FDP	4	0,48 %
Jörg Barth, FDP	7	0,84 %
Robert Müller, FDP	5	0,60 %
Michael Kaiser, FDP	4	0,48 %
Marina Schmitt, FDP	8	0,97 %
Jochen Fuchs, FDP	5	0,60 %
Nikolaus Ackermann, FDP	12	1,45 %
Sebastian Roersch, FDP	3	0,36 %
Antonia Kaiser, FDP	5	0,60 %

	Anzahl	Prozent
Daniel Roth, FDP	4	0,48 %
Jürgen Stahl, FDP	9	1,09 %
Gunther Kriegbaum, FDP	56	6,76 %
Christiane Kempf-Wolfert, FDP	5	0,60 %
Dr. Peter Stöckl, FDP	17	2,05 %
Martin Heim, FDP	10	1,21 %
Andreas Dümler, FDP	14	1,69 %
Corinna Fuchs, FDP	9	1,09 %
Christopher Krebs, FDP	4	0,48 %
Stephanie Chmiel, FDP	10	1,21 %
Andreas Schwerdtfeger, FDP	3	0,36 %
Norbert Gödde, FDP	3	0,36 %
Jonathan Ott, FDP	20	2,41 %
Susanne Mechler, FDP	51	6,15 %
Dr. Paul Hengsbach, FDP	13	1,57 %
Martin Ballweg, FDP	46	5,55 %
Fabian Ripp, FDP	2	0,24 %
Simone Bauersachs, FDP	2	0,24 %
Michael Kriebel, FDP	2	0,24 %
Christian Wojnowski, FDP	2	0,24 %
Jakob Dümler, FDP	5	0,60 %
Ute Geider, FDP	4	0,48 %
Helmut Demel, FDP	8	0,97 %
Neue Mitte	3.488	19,00 %
Günther Oettinger, Neue Mitte	387	11,10 %
Rudi Schuck, Neue Mitte	78	2,24 %
Matthias Ullmer, Neue Mitte	57	1,63 %
Björn Bartels, Neue Mitte	56	1,61 %
Britta Miksche, Neue Mitte	76	2,18 %
Dr. Hans-Martin Blättner, Neue Mitte	68	1,95 %
Volker Giegerich, Neue Mitte	52	1,49 %
Ulrike Oettinger, Neue Mitte	307	8,80 %
Frank Berninger, Neue Mitte	45	1,29 %
Andreas Amend, Neue Mitte	43	1,23 %
Matthias Meidel, Neue Mitte	44	1,26 %
Stephan Trützler, Neue Mitte	69	1,98 %
Isabell Kreher, Neue Mitte	39	1,12 %
Udo Herrmann, Neue Mitte	59	1,69 %
Matthias Spall, Neue Mitte	53	1,52 %

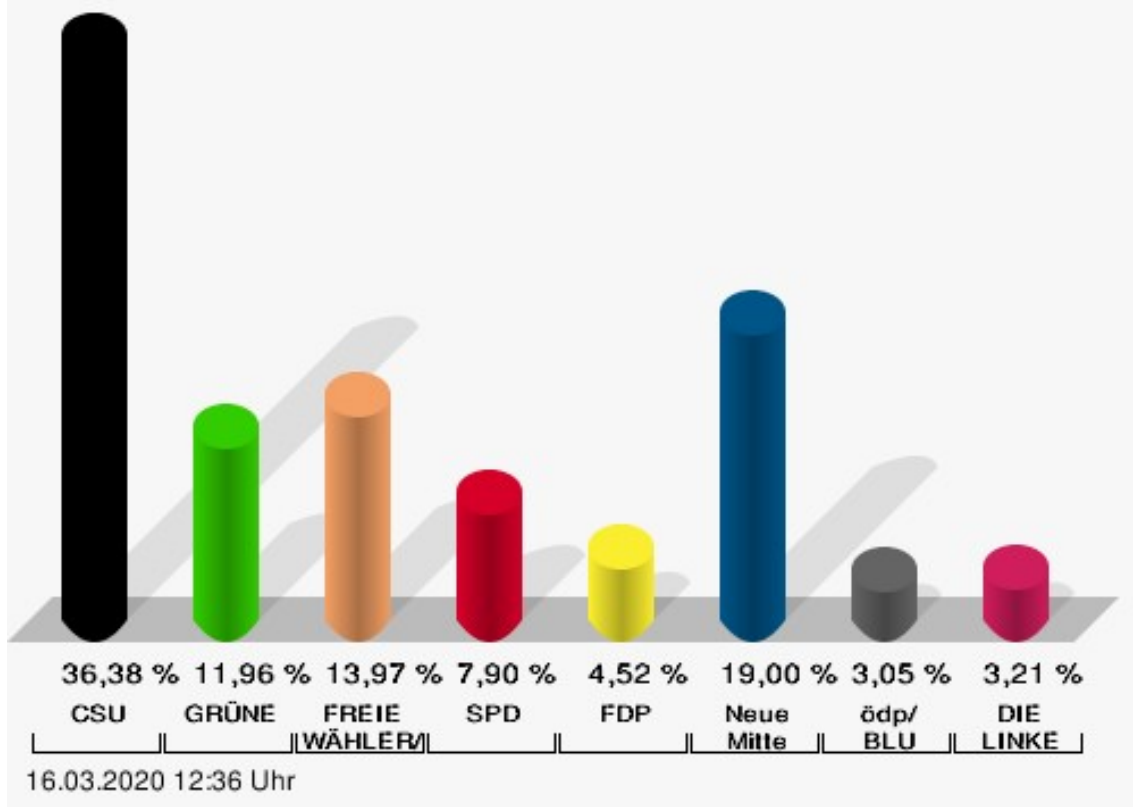


	Anzahl	Prozent
Dr. Florian Herrmann, Neue Mitte	72	2,06 %
Harald Gunther, Neue Mitte	41	1,18 %
Dominik Pöschl, Neue Mitte	37	1,06 %
Elmar Miksche, Neue Mitte	68	1,95 %
Rainer Ebert, Neue Mitte	37	1,06 %
Rainer Wengerter, Neue Mitte	59	1,69 %
Pia Klug, Neue Mitte	48	1,38 %
Ivo Baumgarten, Neue Mitte	48	1,38 %
Dr. Martina Reis, Neue Mitte	59	1,69 %
Marcus Becker, Neue Mitte	38	1,09 %
Manfred Kuhn, Neue Mitte	47	1,35 %
Lukas Ballmann, Neue Mitte	42	1,20 %
Maximilian Werner, Neue Mitte	36	1,03 %
Thiemo Schwarzkopf, Neue Mitte	46	1,32 %
Hans-Werner Schüßler, Neue Mitte	35	1,00 %
Sabine Hefter, Neue Mitte	55	1,58 %
Günter Goldhammer, Neue Mitte	38	1,09 %
Dieter Janson, Neue Mitte	41	1,18 %
Mathias Eichner, Neue Mitte	40	1,15 %
Christoph Fecher, Neue Mitte	34	0,97 %
Tobias Dietrich, Neue Mitte	34	0,97 %
Kai Steigerwald, Neue Mitte	45	1,29 %
Katja Klement, Neue Mitte	33	0,95 %
Mathias Giegerich, Neue Mitte	33	0,95 %
Sandra Mantz, Neue Mitte	38	1,09 %
Werner Klement, Neue Mitte	32	0,92 %
Klaus Giegerich, Neue Mitte	41	1,18 %
Dr. Eberhard Kroth, Neue Mitte	33	0,95 %
Klaus Fischer, Neue Mitte	32	0,92 %
Hubert Klimmer, Neue Mitte	30	0,86 %
Carolin Straub, Neue Mitte	33	0,95 %
Jens Haßelbeck, Neue Mitte	31	0,89 %
Jürgen Spall, Neue Mitte	30	0,86 %
Elisabeth Gora, Neue Mitte	29	0,83 %
Hasso-Philipp von Hünersdorff, Neue Mitte	35	1,00 %
Monique Haas, Neue Mitte	43	1,23 %
Sabine Kirchmann, Neue Mitte	36	1,03 %
Jürgen Kubitza, Neue Mitte	111	3,18 %
Karl Haarmann, Neue Mitte	119	3,41 %

	Anzahl	Prozent
Nicole Grosch, Neue Mitte	166	4,76 %
Dr. Wilhelm Kuhn, Neue Mitte	31	0,89 %
Sebastian Will, Neue Mitte	22	0,63 %
Tobias Olbort, Neue Mitte	25	0,72 %
Benno Koch, Neue Mitte	41	1,18 %
Susanne Löffler, Neue Mitte	31	0,89 %
ödp/BLU	560	3,05 %
Ulrich Frey, ödp/BLU	58	10,36 %
Wolfgang Winter, ödp/BLU	43	7,68 %
Regina Frey, ödp/BLU	36	6,43 %
Günther Vogt, ödp/BLU	15	2,68 %
Stephanie Walter, ödp/BLU	20	3,57 %
Manfred Knippel, ödp/BLU	15	2,68 %
Martina Römmelt-Fella, ödp/BLU	11	1,96 %
Marco Schneider, ödp/BLU	11	1,96 %
Margarethe Fuchs, ödp/BLU	12	2,14 %
Christian Detsch, ödp/BLU	11	1,96 %
Silke Schmid, ödp/BLU	14	2,50 %
Dr. Carl-Ulrich Schmid, ödp/BLU	35	6,25 %
Susanne Winkel, ödp/BLU	9	1,61 %
Michael Linke, ödp/BLU	13	2,32 %
Alexandra Vath, ödp/BLU	11	1,96 %
Klaus Vath, ödp/BLU	8	1,43 %
Melissa Vath, ödp/BLU	4	0,71 %
Martin Eck, ödp/BLU	8	1,43 %
Tina Eck, ödp/BLU	11	1,96 %
Walter Mark, ödp/BLU	4	0,71 %
Julia Berberich, ödp/BLU	7	1,25 %
Thomas Schmitt, ödp/BLU	8	1,43 %
Elke Berberich, ödp/BLU	7	1,25 %
Jürgen Kempf, ödp/BLU	12	2,14 %
Paulina Ferreira Paulo, ödp/BLU	8	1,43 %
Konstantin Bergert, ödp/BLU	41	7,32 %
Michael Berberich, ödp/BLU	4	0,71 %
Angelika Bick, ödp/BLU	7	1,25 %
Manfred Reis, ödp/BLU	4	0,71 %
Stefan Fischer, ödp/BLU	7	1,25 %
Peter Speth, ödp/BLU	10	1,79 %
Marianne Krommer, ödp/BLU	4	0,71 %
Thomas Borgwardt, ödp/BLU	9	1,61 %

	Anzahl	Prozent
Hubertus Brand, ödp/BLU	32	5,71 %
Werner Zöllner, ödp/BLU	37	6,61 %
Markus Zimmermann, ödp/BLU	6	1,07 %
Jochen Vogt, ödp/BLU	4	0,71 %
André Busse, ödp/BLU	4	0,71 %
DIE LINKE	589	3,21 %
Andreas Adrian, DIE LINKE	52	8,83 %
Lisa-Michelle Muth, DIE LINKE	37	6,28 %
Daniel Kirilow, DIE LINKE	30	5,09 %
Marlene Hohm, DIE LINKE	33	5,60 %
Peter Diekmann, DIE LINKE	29	4,92 %
Brigitte Remer, DIE LINKE	27	4,58 %
Georg Liebl, DIE LINKE	25	4,24 %
Christine Marc, DIE LINKE	29	4,92 %
Adrian Wolf, DIE LINKE	29	4,92 %
Anna Schwantner, DIE LINKE	25	4,24 %
Hans-Jörg Dollansky, DIE LINKE	26	4,41 %
Vivien Wohlmann, DIE LINKE	24	4,07 %
Tobias Miksche, DIE LINKE	27	4,58 %
Vanessa Grimm, DIE LINKE	25	4,24 %
Yannick Berres, DIE LINKE	27	4,58 %
Melissa Ammersbach, DIE LINKE	57	9,68 %
Lucie Paurat, DIE LINKE	19	3,23 %
Selina Neumaier, DIE LINKE	25	4,24 %
Dennis Bauersachs, DIE LINKE	21	3,57 %
Samira Bauersachs, DIE LINKE	22	3,74 %

## Markt Großheubach - Gemeinschaftshaus Kreistagswahl 15.03.2020



CSU = Christlich-Soziale Union in Bayern e.V.

GRÜNE = BÜNDNIS 90/DIE GRÜNEN

FREIE WÄHLER/FW = FREIE WÄHLER/FREIE WÄHLER im Landkreis Miltenberg e.V.

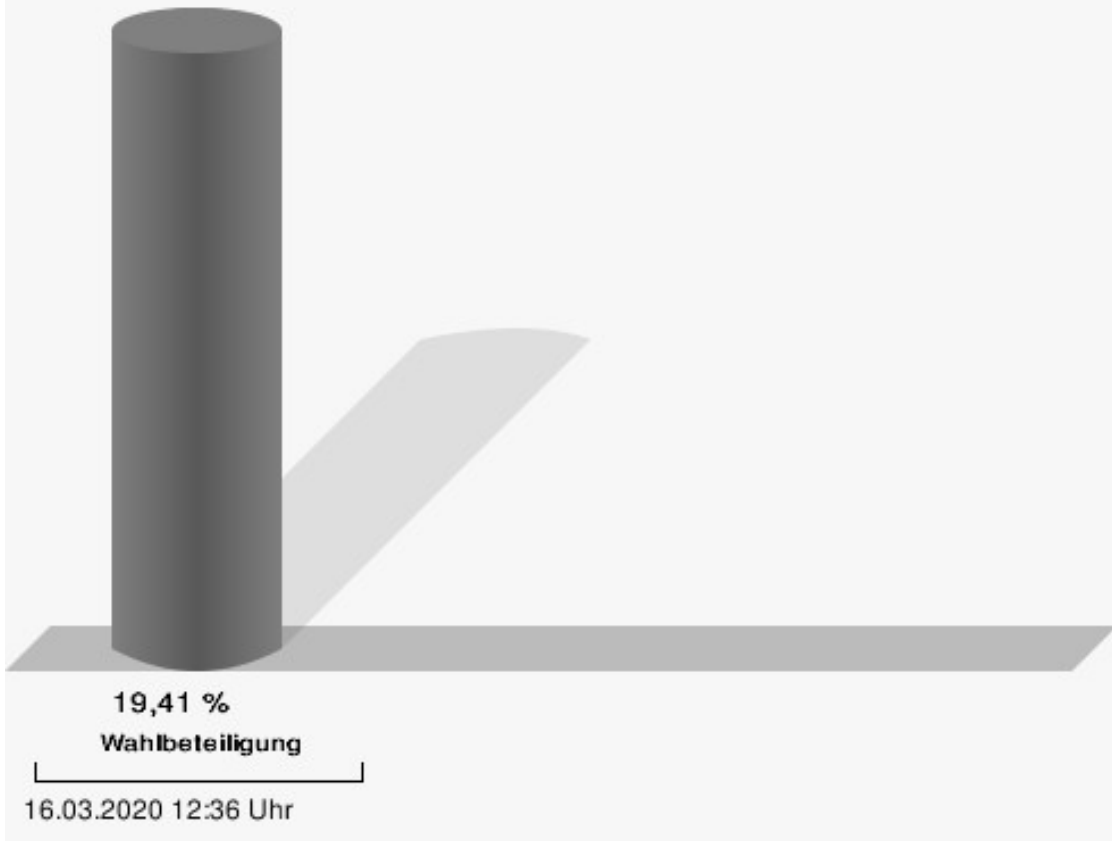
SPD = Sozialdemokratische Partei Deutschlands

FDP = Freie Demokratische Partei

Neue Mitte = Neue Mitte Landkreis Miltenberg e.V.

ödp/BLU = Ökologisch-Demokratische Partei / Bürgerliste Untermain

## Wahlbeteiligung



## Abendanz'sches Haus

	Anzahl	Prozent
CSU	12.704	25,66 %
Dr. Armin Bohnhoff, CSU	635	5,00 %
Karin Passow, CSU	605	4,76 %
Michael Schwing, CSU	552	4,35 %
Lisa Steger, CSU	169	1,33 %
Berthold R�uth, CSU	517	4,07 %
Kersten M�nzenberger, CSU	132	1,04 %
Peter Schmitt, CSU	355	2,79 %
Monika Schuck, CSU	156	1,23 %
Stefan Breunig, CSU	167	1,31 %
Eva Geis, CSU	112	0,88 %
Martin Gundert, CSU	117	0,92 %
Edeltraud Fecher, CSU	169	1,33 %
Philipp Tr�tzler, CSU	208	1,64 %
J�rgen Reinhard, CSU	251	1,98 %
Kai Hohmann, CSU	111	0,87 %
Dietmar Fieger, CSU	229	1,80 %
Ralf Reichwein, CSU	280	2,20 %
Martin Stock, CSU	164	1,29 %
Christian Schreck, CSU	138	1,09 %
Thomas K�hler, CSU	129	1,02 %
Siegfried Scholtka, CSU	135	1,06 %
Stephanie Aulbach, CSU	97	0,76 %
Gernot Winter, CSU	1.568	12,34 %
Boris Gro�skinsky, CSU	315	2,48 %
Max-Josef Eck, CSU	209	1,65 %
Michael Stegmann, CSU	102	0,80 %
Andreas Freiburg, CSU	127	1,00 %
Stefan Schwab, CSU	294	2,31 %
Martin Eilbacher, CSU	117	0,92 %
Thomas Haas, CSU	118	0,93 %
Patrick Walter, CSU	93	0,73 %
Karl Zimmermann, CSU	97	0,76 %
Gerhard R�uth, CSU	162	1,28 %
Doris Hegmann, CSU	143	1,13 %
Steffen Trautmann, CSU	84	0,66 %
Volker Mayer, CSU	256	2,02 %
Christoph Grosch, CSU	92	0,72 %
Rainer Kroth, CSU	78	0,61 %

	Anzahl	Prozent
Yüksel Dural-Dietz, CSU	80	0,63 %
Bettina Becker, CSU	134	1,05 %
Andrea Discher-Bayer, CSU	67	0,53 %
Dr. Uwe Rohe, CSU	89	0,70 %
Armin Bick, CSU	115	0,91 %
Manuela Fromm, CSU	71	0,56 %
Marius Kretschmer, CSU	138	1,09 %
Andreas Hohm, CSU	93	0,73 %
Marcello Spielmann, CSU	56	0,44 %
Katja Zöllner, CSU	65	0,51 %
Patricia Häcker, CSU	58	0,46 %
Erika Giegerich, CSU	85	0,67 %
Mustafa Tolaman, CSU	73	0,57 %
Gerhard Broßler, CSU	897	7,06 %
Paul Klimmer, CSU	116	0,91 %
Bernhard Kern, CSU	192	1,51 %
Volker Schießmann, CSU	61	0,48 %
Claudia Kappes, CSU	197	1,55 %
Manfred Schüßler, CSU	82	0,65 %
Joachim Bieber, CSU	352	2,77 %
Erwin Dotzel, CSU	231	1,82 %
Michael Berninger, CSU	169	1,33 %
GRÜNE	5.806	11,73 %
Marion Becker, GRÜNE	198	3,41 %
Jens Marco Scherf, GRÜNE	1.197	20,62 %
Hannelore Kreuzer, GRÜNE	113	1,95 %
Ansgar Stich, GRÜNE	239	4,12 %
Dr. Nina Schüßler, GRÜNE	162	2,79 %
Mattis Fischmann, GRÜNE	140	2,41 %
Sylvia Deckert, GRÜNE	145	2,50 %
Alexander Heß, GRÜNE	88	1,52 %
Petra Münzel, GRÜNE	216	3,72 %
Joachim Schneider, GRÜNE	73	1,26 %
Cordula Hunze-Lee, GRÜNE	63	1,09 %
Werner Billmaier, GRÜNE	87	1,50 %
Sabine Stellrecht-Schmidt, GRÜNE	199	3,43 %
Dieter Heilemann, GRÜNE	73	1,26 %
Annette Horn, GRÜNE	65	1,12 %
Burkard Beck, GRÜNE	99	1,71 %

	Anzahl	Prozent
Anna Bärenklau, GRÜNE	63	1,09 %
Thilo Dekant, GRÜNE	98	1,69 %
Julia Körbel, GRÜNE	88	1,52 %
Albert Taudte, GRÜNE	53	0,91 %
Franka Stich, GRÜNE	66	1,14 %
Frank Grabowski, GRÜNE	54	0,93 %
Yvonne Holzapfel-Graner, GRÜNE	63	1,09 %
Dr. Frank Küster, GRÜNE	85	1,46 %
Heidi Weber, GRÜNE	90	1,55 %
Alfred Sunder-Plassmann, GRÜNE	64	1,10 %
Lucy Hektor, GRÜNE	74	1,27 %
Rolf Heesch, GRÜNE	47	0,81 %
Annette Dekant, GRÜNE	60	1,03 %
Jan Pollakowski, GRÜNE	49	0,84 %
Rita Giegerich, GRÜNE	59	1,02 %
Wolfgang Münzel, GRÜNE	56	0,96 %
Christina Ulshöfer, GRÜNE	108	1,86 %
Cedric Johanni, GRÜNE	55	0,95 %
Stephanie Hektor, GRÜNE	63	1,09 %
Nico Zöller, GRÜNE	67	1,15 %
Sylvia Zahn, GRÜNE	46	0,79 %
Uwe Weigelt, GRÜNE	44	0,76 %
Gertrud Schwarz-Schöhl, GRÜNE	44	0,76 %
Lukas Almitter, GRÜNE	54	0,93 %
Karin Günther, GRÜNE	50	0,86 %
Marcel Schmidt, GRÜNE	60	1,03 %
Caroline Arnold, GRÜNE	68	1,17 %
Lukas Hartmann, GRÜNE	63	1,09 %
Beate Höltermann, GRÜNE	84	1,45 %
Séan Kervick, GRÜNE	68	1,17 %
Margot Kautz, GRÜNE	49	0,84 %
Roland Arnold, GRÜNE	48	0,83 %
Anne Scherf, GRÜNE	119	2,05 %
Julian Deckert, GRÜNE	50	0,86 %
Astrid Schreiber, GRÜNE	45	0,78 %
Wolfgang Günther, GRÜNE	41	0,71 %
Eva Rother, GRÜNE	37	0,64 %
Michael Bernhard, GRÜNE	45	0,78 %
Christl Wurtinger, GRÜNE	38	0,65 %



	Anzahl	Prozent
Michael Grundmann, GRÜNE	42	0,72 %
Anke Küster, GRÜNE	62	1,07 %
Bernhard Westhoff-Höltermann, GRÜNE	39	0,67 %
Annette Rüttger, GRÜNE	41	0,71 %
Dr. Eberhard Großmann, GRÜNE	50	0,86 %
FREIE WÄHLER/FW	8.898	17,97 %
Andreas Fath, FREIE WÄHLER/FW	253	2,84 %
Thomas Zöllner, FREIE WÄHLER/FW	710	7,98 %
Jessica Klug, FREIE WÄHLER/FW	99	1,11 %
Thomas Becker, FREIE WÄHLER/FW	66	0,74 %
Dr. Hans Jürgen Fahn, FREIE WÄHLER/FW	166	1,87 %
Susanne Wörner, FREIE WÄHLER/FW	168	1,89 %
Bernd Schötterl, FREIE WÄHLER/FW	277	3,11 %
Roland Eppig, FREIE WÄHLER/FW	94	1,06 %
Thomas Grün, FREIE WÄHLER/FW	332	3,73 %
Edwin Lieb, FREIE WÄHLER/FW	81	0,91 %
Peter Maurer, FREIE WÄHLER/FW	71	0,80 %
Hedi Bast, FREIE WÄHLER/FW	50	0,56 %
Dietmar Wolz, FREIE WÄHLER/FW	67	0,75 %
Michael Schüßler, FREIE WÄHLER/FW	49	0,55 %
Matthias Luxem, FREIE WÄHLER/FW	77	0,87 %
Jürgen Knapp, FREIE WÄHLER/FW	1.442	16,21 %
Michael Bein, FREIE WÄHLER/FW	46	0,52 %
Daniela Schmitt, FREIE WÄHLER/FW	91	1,02 %
Achim Schneider, FREIE WÄHLER/FW	105	1,18 %
Alexander Geis, FREIE WÄHLER/FW	33	0,37 %
Anja Dissler, FREIE WÄHLER/FW	38	0,43 %

	Anzahl	Prozent
Jürgen Weiskopf, FREIE WÄHLER/FW	28	0,31 %
Jürgen Klement, FREIE WÄHLER/FW	38	0,43 %
Berthold Oberle, FREIE WÄHLER/FW	56	0,63 %
Stephanie Endres, FREIE WÄHLER/FW	94	1,06 %
Marek Rebscher, FREIE WÄHLER/FW	72	0,81 %
Alexandra Frieß, FREIE WÄHLER/FW	40	0,45 %
Ludwig Seuffert, FREIE WÄHLER/FW	42	0,47 %
Bernd Klein, FREIE WÄHLER/FW	127	1,43 %
Birgit Hotz, FREIE WÄHLER/FW	41	0,46 %
Kurt Bittner, FREIE WÄHLER/FW	1.205	13,54 %
Bernhard Pfeiffer, FREIE WÄHLER/FW	50	0,56 %
Edith Büttner, FREIE WÄHLER/FW	45	0,51 %
Ellena Giegerich, FREIE WÄHLER/FW	37	0,42 %
Udo Ackermann, FREIE WÄHLER/FW	47	0,53 %
Birgit Zethner, FREIE WÄHLER/FW	33	0,37 %
Sigi Roch, FREIE WÄHLER/FW	75	0,84 %
Markus Hartmann, FREIE WÄHLER/FW	30	0,34 %
Dr. Volker Dauber, FREIE WÄHLER/FW	809	9,09 %
Thomas Hennig, FREIE WÄHLER/FW	103	1,16 %
Christian Knerr, FREIE WÄHLER/FW	40	0,45 %
Alfred Sommer, FREIE WÄHLER/FW	47	0,53 %
Aleksandra Fahn, FREIE WÄHLER/FW	34	0,38 %
Dietmar Graner, FREIE WÄHLER/FW	36	0,40 %
Rudi Zöllner, FREIE WÄHLER/FW	23	0,26 %
Wolfgang Huskitsch, FREIE WÄHLER/FW	54	0,61 %
Eberhard Heider, FREIE WÄHLER/FW	54	0,61 %

	Anzahl	Prozent
Jochen Beez, FREIE WÄHLER/FW	27	0,30 %
Simon Schusser, FREIE WÄHLER/FW	57	0,64 %
Rudi Hartlaub, FREIE WÄHLER/FW	28	0,31 %
Otto Rummel, FREIE WÄHLER/FW	37	0,42 %
Werner Heimberger, FREIE WÄHLER/FW	63	0,71 %
Karl-Heinz Müller, FREIE WÄHLER/FW	19	0,21 %
Ralf Holl, FREIE WÄHLER/FW	126	1,42 %
Eckhard Bein, FREIE WÄHLER/FW	22	0,25 %
Thomas Schneider, FREIE WÄHLER/FW	72	0,81 %
Norbert Petri, FREIE WÄHLER/FW	740	8,32 %
Alison Bauer, FREIE WÄHLER/FW	26	0,29 %
Alfred Zenger, FREIE WÄHLER/FW	81	0,91 %
Reinhold Meßner, FREIE WÄHLER/FW	25	0,28 %
SPD	5.186	10,47 %
Helga Raab-Wasse, SPD	221	4,26 %
Roland Weber, SPD	109	2,10 %
Monika Wolf-Pleißmann, SPD	220	4,24 %
Steffen Salvenmoser, SPD	89	1,72 %
Sabine Balleier, SPD	202	3,90 %
Robin Haseler, SPD	94	1,81 %
Ruth Weitz, SPD	134	2,58 %
Wolfgang Härtel, SPD	135	2,60 %
Anna Wolf, SPD	60	1,16 %
Karlheinz Paulus, SPD	247	4,76 %
Theresa Büchler, SPD	44	0,85 %
Michael Günther, SPD	70	1,35 %
Andrea Schreck, SPD	70	1,35 %
Sascha Vanselow, SPD	57	1,10 %
Nilüfer Ulusoy, SPD	59	1,14 %
Karlheinz Bein, SPD	51	0,98 %
Miriam Weitz, SPD	56	1,08 %
Jörg Frieß, SPD	65	1,25 %

	Anzahl	Prozent
Sabine Kettinger, SPD	61	1,18 %
Benjamin Bohlender, SPD	42	0,81 %
Ellen Faust-Schnabel, SPD	42	0,81 %
Wolfgang Hörnig, SPD	54	1,04 %
Celia Erfurth, SPD	47	0,91 %
Ralf Dolzer, SPD	71	1,37 %
Simone Gayer, SPD	51	0,98 %
Karlheinz Muth, SPD	44	0,85 %
Ulrike Neuberger-Bornhorst, SPD	34	0,66 %
Stephan Schüller, SPD	59	1,14 %
Jill Kettinger, SPD	73	1,41 %
Samuel Herrmann, SPD	37	0,71 %
Tatjana Scheuring, SPD	38	0,73 %
Muzaffer Turan, SPD	52	1,00 %
Gabriele Münch, SPD	67	1,29 %
Joachim Schmedding, SPD	94	1,81 %
Petra Dauber, SPD	806	15,54 %
Sven Moder, SPD	48	0,93 %
Manuela Tauchmann, SPD	41	0,79 %
Jan Krippner, SPD	81	1,56 %
Petra Weinert, SPD	39	0,75 %
Thomas Münig, SPD	114	2,20 %
Helga Pfaff, SPD	39	0,75 %
René Wörner, SPD	38	0,73 %
Dr. Franz Jerman, SPD	35	0,67 %
Uwe Damm, SPD	77	1,48 %
Michael Becker, SPD	29	0,56 %
Marco Filbert, SPD	61	1,18 %
Manuel Seubert, SPD	44	0,85 %
Heiko Roll, SPD	466	8,99 %
Matthias Langer, SPD	47	0,91 %
Uwe Pohlschmidt, SPD	27	0,52 %
Wilko Schmidt, SPD	56	1,08 %
Volker Frieß, SPD	27	0,52 %
Christian Reinsch, SPD	32	0,62 %
Marco Wetzelsberger, SPD	46	0,89 %
Werner Hillerich, SPD	24	0,46 %
Jürgen Kroth, SPD	23	0,44 %
Reinhold Hein, SPD	24	0,46 %
Gerhard Bader, SPD	23	0,44 %

	Anzahl	Prozent
Werner Baur, SPD	22	0,42 %
Dr. Heinz Kaiser, SPD	68	1,31 %
FDP	3.730	7,53 %
Frank Zimmermann, FDP	149	3,99 %
Markus Krebs, FDP	46	1,23 %
Cornelius Faust, FDP	504	13,51 %
Nicole Pfeffer, FDP	44	1,18 %
Dr. Astrid Schmidt, FDP	88	2,36 %
Jörg Reinmuth, FDP	100	2,68 %
Jürgen Ripp, FDP	15	0,40 %
Elke Barth, FDP	22	0,59 %
Nicole Kolbe, FDP	73	1,96 %
Tobias Bachmann, FDP	14	0,38 %
Stephan Lehmail, FDP	13	0,35 %
Carolin Kehler, FDP	17	0,46 %
Klaus Wolf, FDP	77	2,06 %
Michael Klotz, FDP	14	0,38 %
Bernhard Obier, FDP	19	0,51 %
Anne-Sophie Ott, FDP	26	0,70 %
Philipp Wesselburg, FDP	23	0,62 %
Alexander Hess, FDP	27	0,72 %
Stefan Durschang, FDP	13	0,35 %
Max Honeck, FDP	12	0,32 %
Marcus Fritzscha, FDP	11	0,29 %
Katrin Henn, FDP	22	0,59 %
Uwe Probst, FDP	20	0,54 %
Willi Hubert, FDP	14	0,38 %
Tobias Grüell, FDP	20	0,54 %
Sascha Spiegel, FDP	11	0,29 %
Lothar Straub, FDP	505	13,54 %
Joachim Zeller, FDP	50	1,34 %
Susanne Wolfert, FDP	20	0,54 %
Jörg Barth, FDP	23	0,62 %
Robert Müller, FDP	16	0,43 %
Michael Kaiser, FDP	19	0,51 %
Marina Schmitt, FDP	19	0,51 %
Jochen Fuchs, FDP	25	0,67 %
Nikolaus Ackermann, FDP	31	0,83 %
Sebastian Roersch, FDP	10	0,27 %
Antonia Kaiser, FDP	20	0,54 %

	Anzahl	Prozent
Daniel Roth, FDP	10	0,27 %
Jürgen Stahl, FDP	57	1,53 %
Gunther Kriegbaum, FDP	318	8,53 %
Christiane Kempf-Wolfert, FDP	25	0,67 %
Dr. Peter Stöckl, FDP	118	3,16 %
Martin Heim, FDP	43	1,15 %
Andreas Dümler, FDP	27	0,72 %
Corinna Fuchs, FDP	22	0,59 %
Christopher Krebs, FDP	17	0,46 %
Stephanie Chmiel, FDP	30	0,80 %
Andreas Schwerdtfeger, FDP	10	0,27 %
Norbert Gödde, FDP	11	0,29 %
Jonathan Ott, FDP	29	0,78 %
Susanne Mechler, FDP	333	8,93 %
Dr. Paul Hengsbach, FDP	59	1,58 %
Martin Ballweg, FDP	237	6,35 %
Fabian Ripp, FDP	17	0,46 %
Simone Bauersachs, FDP	32	0,86 %
Michael Kriebel, FDP	26	0,70 %
Christian Wojnowski, FDP	20	0,54 %
Jakob Dümler, FDP	31	0,83 %
Ute Geider, FDP	33	0,88 %
Helmut Demel, FDP	93	2,49 %
Neue Mitte	10.285	20,77 %
Günther Oettinger, Neue Mitte	1.627	15,82 %
Rudi Schuck, Neue Mitte	194	1,89 %
Matthias Ullmer, Neue Mitte	248	2,41 %
Björn Bartels, Neue Mitte	142	1,38 %
Britta Miksche, Neue Mitte	159	1,55 %
Dr. Hans-Martin Blättner, Neue Mitte	170	1,65 %
Volker Giegerich, Neue Mitte	88	0,86 %
Ulrike Oettinger, Neue Mitte	1.269	12,34 %
Frank Berninger, Neue Mitte	112	1,09 %
Andreas Amend, Neue Mitte	79	0,77 %
Matthias Meidel, Neue Mitte	77	0,75 %
Stephan Trützler, Neue Mitte	183	1,78 %
Isabell Kreher, Neue Mitte	80	0,78 %
Udo Herrmann, Neue Mitte	128	1,24 %
Matthias Spall, Neue Mitte	95	0,92 %

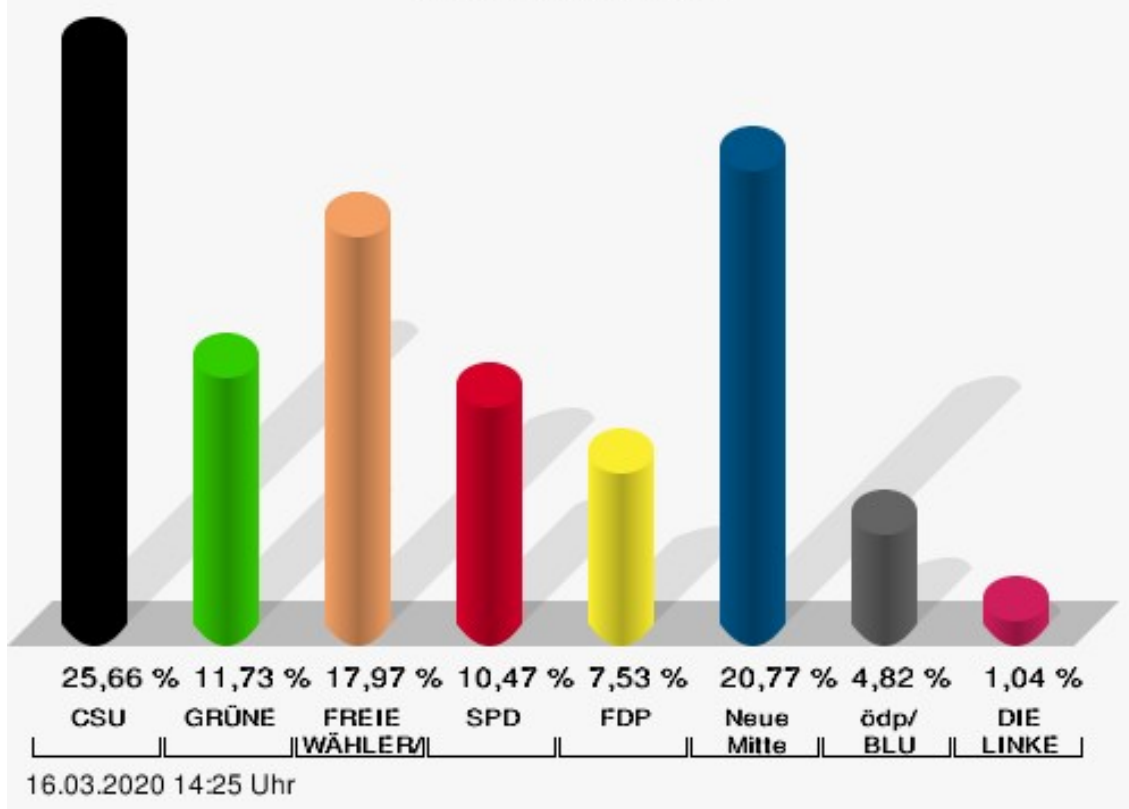
	Anzahl	Prozent
Dr. Florian Herrmann, Neue Mitte	253	2,46 %
Harald Gunther, Neue Mitte	95	0,92 %
Dominik Pöschl, Neue Mitte	72	0,70 %
Elmar Miksche, Neue Mitte	156	1,52 %
Rainer Ebert, Neue Mitte	77	0,75 %
Rainer Wengerter, Neue Mitte	201	1,95 %
Pia Klug, Neue Mitte	84	0,82 %
Ivo Baumgarten, Neue Mitte	114	1,11 %
Dr. Martina Reis, Neue Mitte	117	1,14 %
Marcus Becker, Neue Mitte	72	0,70 %
Manfred Kuhn, Neue Mitte	70	0,68 %
Lukas Ballmann, Neue Mitte	108	1,05 %
Maximilian Werner, Neue Mitte	67	0,65 %
Thiemo Schwarzkopf, Neue Mitte	80	0,78 %
Hans-Werner Schüßler, Neue Mitte	64	0,62 %
Sabine Hefter, Neue Mitte	100	0,97 %
Günter Goldhammer, Neue Mitte	64	0,62 %
Dieter Janson, Neue Mitte	76	0,74 %
Mathias Eichner, Neue Mitte	70	0,68 %
Christoph Fecher, Neue Mitte	82	0,80 %
Tobias Dietrich, Neue Mitte	70	0,68 %
Kai Steigerwald, Neue Mitte	79	0,77 %
Katja Klement, Neue Mitte	69	0,67 %
Mathias Giegerich, Neue Mitte	82	0,80 %
Sandra Mantz, Neue Mitte	59	0,57 %
Werner Klement, Neue Mitte	61	0,59 %
Klaus Giegerich, Neue Mitte	77	0,75 %
Dr. Eberhard Kroth, Neue Mitte	80	0,78 %
Klaus Fischer, Neue Mitte	82	0,80 %
Hubert Klimmer, Neue Mitte	84	0,82 %
Carolin Straub, Neue Mitte	52	0,51 %
Jens Haßelbeck, Neue Mitte	107	1,04 %
Jürgen Spall, Neue Mitte	58	0,56 %
Elisabeth Gora, Neue Mitte	74	0,72 %
Hasso-Philipp von Hünersdorf, Neue Mitte	91	0,88 %
Monique Haas, Neue Mitte	116	1,13 %
Sabine Kirchmann, Neue Mitte	129	1,25 %
Jürgen Kubitza, Neue Mitte	592	5,76 %
Karl Haarmann, Neue Mitte	576	5,60 %

	Anzahl	Prozent
Nicole Grosch, Neue Mitte	659	6,41 %
Dr. Wilhelm Kuhn, Neue Mitte	70	0,68 %
Sebastian Will, Neue Mitte	43	0,42 %
Tobias Olbort, Neue Mitte	116	1,13 %
Benno Koch, Neue Mitte	128	1,24 %
Susanne Löffler, Neue Mitte	58	0,56 %
ödp/BLU	2.386	4,82 %
Ulrich Frey, ödp/BLU	364	15,26 %
Wolfgang Winter, ödp/BLU	100	4,19 %
Regina Frey, ödp/BLU	200	8,38 %
Günther Vogt, ödp/BLU	77	3,23 %
Stephanie Walter, ödp/BLU	95	3,98 %
Manfred Knippel, ödp/BLU	32	1,34 %
Martina Römmelt-Fella, ödp/BLU	32	1,34 %
Marco Schneider, ödp/BLU	23	0,96 %
Margarethe Fuchs, ödp/BLU	21	0,88 %
Christian Detsch, ödp/BLU	29	1,22 %
Silke Schmid, ödp/BLU	60	2,51 %
Dr. Carl-Ulrich Schmid, ödp/BLU	174	7,29 %
Susanne Winkel, ödp/BLU	22	0,92 %
Michael Linke, ödp/BLU	17	0,71 %
Alexandra Vath, ödp/BLU	18	0,75 %
Klaus Vath, ödp/BLU	17	0,71 %
Melissa Vath, ödp/BLU	7	0,29 %
Martin Eck, ödp/BLU	37	1,55 %
Tina Eck, ödp/BLU	26	1,09 %
Walter Mark, ödp/BLU	9	0,38 %
Julia Berberich, ödp/BLU	17	0,71 %
Thomas Schmitt, ödp/BLU	17	0,71 %
Elke Berberich, ödp/BLU	20	0,84 %
Jürgen Kempf, ödp/BLU	27	1,13 %
Paulina Ferreira Paulo, ödp/BLU	7	0,29 %
Konstantin Bergert, ödp/BLU	266	11,15 %
Michael Berberich, ödp/BLU	22	0,92 %
Angelika Bick, ödp/BLU	18	0,75 %
Manfred Reis, ödp/BLU	7	0,29 %
Stefan Fischer, ödp/BLU	14	0,59 %
Peter Speth, ödp/BLU	17	0,71 %
Marianne Krommer, ödp/BLU	18	0,75 %
Thomas Borgwardt, ödp/BLU	14	0,59 %



	Anzahl	Prozent
Hubertus Brand, ödp/BLU	245	10,27 %
Werner Zöllner, ödp/BLU	256	10,73 %
Markus Zimmermann, ödp/BLU	31	1,30 %
Jochen Vogt, ödp/BLU	19	0,80 %
André Busse, ödp/BLU	11	0,46 %
DIE LINKE	515	1,04 %
Andreas Adrian, DIE LINKE	36	6,99 %
Lisa-Michelle Muth, DIE LINKE	35	6,80 %
Daniel Kirilow, DIE LINKE	23	4,47 %
Marlene Hohm, DIE LINKE	17	3,30 %
Peter Diekmann, DIE LINKE	21	4,08 %
Brigitte Remer, DIE LINKE	24	4,66 %
Georg Liebl, DIE LINKE	24	4,66 %
Christine Marc, DIE LINKE	18	3,50 %
Adrian Wolf, DIE LINKE	16	3,11 %
Anna Schwantner, DIE LINKE	19	3,69 %
Hans-Jörg Dollansky, DIE LINKE	21	4,08 %
Vivien Wohlmann, DIE LINKE	18	3,50 %
Tobias Miksche, DIE LINKE	24	4,66 %
Vanessa Grimm, DIE LINKE	17	3,30 %
Yannick Berres, DIE LINKE	30	5,83 %
Melissa Ammersbach, DIE LINKE	101	19,61 %
Lucie Paurat, DIE LINKE	19	3,69 %
Selina Neumaier, DIE LINKE	16	3,11 %
Dennis Bauersachs, DIE LINKE	15	2,91 %
Samira Bauersachs, DIE LINKE	21	4,08 %

## Markt Großheubach - Abendanz'sches Haus Kreistagswahl 15.03.2020



CSU = Christlich-Soziale Union in Bayern e.V.

GRÜNE = BÜNDNIS 90/DIE GRÜNEN

FREIE WÄHLER/FW = FREIE WÄHLER/FREIE WÄHLER im Landkreis Miltenberg e.V.

SPD = Sozialdemokratische Partei Deutschlands

FDP = Freie Demokratische Partei

Neue Mitte = Neue Mitte Landkreis Miltenberg e.V.

ödp/BLU = Ökologisch-Demokratische Partei / Bürgerliste Untermain

## Rathaus Sitzungssaal

	Anzahl	Prozent
CSU	13.567	28,75 %
Dr. Armin Bohnhoff, CSU	597	4,40 %
Karin Passow, CSU	517	3,81 %
Michael Schwing, CSU	567	4,18 %
Lisa Steger, CSU	154	1,14 %
Berthold R�uth, CSU	543	4,00 %
Kersten M�nzenberger, CSU	167	1,23 %
Peter Schmitt, CSU	375	2,76 %
Monika Schuck, CSU	221	1,63 %
Stefan Breunig, CSU	162	1,19 %
Eva Geis, CSU	145	1,07 %
Martin Gundert, CSU	152	1,12 %
Edeltraud Fecher, CSU	195	1,44 %
Philipp Tr�tzler, CSU	217	1,60 %
J�rgen Reinhard, CSU	210	1,55 %
Kai Hohmann, CSU	124	0,91 %
Dietmar Fieger, CSU	170	1,25 %
Ralf Reichwein, CSU	300	2,21 %
Martin Stock, CSU	147	1,08 %
Christian Schreck, CSU	122	0,90 %
Thomas K�hler, CSU	160	1,18 %
Siegfried Scholtka, CSU	128	0,94 %
Stephanie Aulbach, CSU	137	1,01 %
Gernot Winter, CSU	1.449	10,68 %
Boris Gro�skinsky, CSU	359	2,65 %
Max-Josef Eck, CSU	269	1,98 %
Michael Stegmann, CSU	109	0,80 %
Andreas Freiburg, CSU	161	1,19 %
Stefan Schwab, CSU	238	1,75 %
Martin Eilbacher, CSU	140	1,03 %
Thomas Haas, CSU	152	1,12 %
Patrick Walter, CSU	115	0,85 %
Karl Zimmermann, CSU	122	0,90 %
Gerhard R�uth, CSU	215	1,58 %
Doris Hegmann, CSU	202	1,49 %
Steffen Trautmann, CSU	105	0,77 %
Volker Mayer, CSU	243	1,79 %
Christoph Grosch, CSU	109	0,80 %
Rainer Kroth, CSU	90	0,66 %

	Anzahl	Prozent
Yüksel Dural-Dietz, CSU	111	0,82 %
Bettina Becker, CSU	134	0,99 %
Andrea Discher-Bayer, CSU	105	0,77 %
Dr. Uwe Rohe, CSU	115	0,85 %
Armin Bick, CSU	148	1,09 %
Manuela Fromm, CSU	104	0,77 %
Marius Kretschmer, CSU	155	1,14 %
Andreas Hohm, CSU	118	0,87 %
Marcello Spielmann, CSU	93	0,69 %
Katja Zöllner, CSU	99	0,73 %
Patricia Häcker, CSU	83	0,61 %
Erika Giegerich, CSU	103	0,76 %
Mustafa Tolaman, CSU	98	0,72 %
Gerhard Broßler, CSU	931	6,86 %
Paul Klimmer, CSU	110	0,81 %
Bernhard Kern, CSU	193	1,42 %
Volker Schießmann, CSU	92	0,68 %
Claudia Kappes, CSU	243	1,79 %
Manfred Schüßler, CSU	97	0,71 %
Joachim Bieber, CSU	388	2,86 %
Erwin Dotzel, CSU	287	2,12 %
Michael Berninger, CSU	172	1,27 %
GRÜNE	5.254	11,13 %
Marion Becker, GRÜNE	158	3,01 %
Jens Marco Scherf, GRÜNE	1.027	19,55 %
Hannelore Kreuzer, GRÜNE	91	1,73 %
Ansgar Stich, GRÜNE	158	3,01 %
Dr. Nina Schüßler, GRÜNE	120	2,28 %
Mattis Fischmann, GRÜNE	110	2,09 %
Sylvia Deckert, GRÜNE	127	2,42 %
Alexander Heß, GRÜNE	91	1,73 %
Petra Münzel, GRÜNE	185	3,52 %
Joachim Schneider, GRÜNE	82	1,56 %
Cordula Hunze-Lee, GRÜNE	60	1,14 %
Werner Billmaier, GRÜNE	74	1,41 %
Sabine Stellrecht-Schmidt, GRÜNE	141	2,68 %
Dieter Heilemann, GRÜNE	64	1,22 %
Annette Horn, GRÜNE	60	1,14 %
Burkard Beck, GRÜNE	70	1,33 %

	Anzahl	Prozent
Anna Bärenklau, GRÜNE	63	1,20 %
Thilo Dekant, GRÜNE	71	1,35 %
Julia Körbel, GRÜNE	101	1,92 %
Albert Taudte, GRÜNE	52	0,99 %
Franka Stich, GRÜNE	53	1,01 %
Frank Grabowski, GRÜNE	51	0,97 %
Yvonne Holzapfel-Graner, GRÜNE	49	0,93 %
Dr. Frank Küster, GRÜNE	100	1,90 %
Heidi Weber, GRÜNE	86	1,64 %
Alfred Sunder-Plassmann, GRÜNE	71	1,35 %
Lucy Hektor, GRÜNE	59	1,12 %
Rolf Heesch, GRÜNE	48	0,91 %
Annette Dekant, GRÜNE	55	1,05 %
Jan Pollakowski, GRÜNE	54	1,03 %
Rita Giegerich, GRÜNE	76	1,45 %
Wolfgang Münzel, GRÜNE	54	1,03 %
Christina Ulshöfer, GRÜNE	123	2,34 %
Cedric Johanni, GRÜNE	47	0,89 %
Stephanie Hektor, GRÜNE	79	1,50 %
Nico Zöller, GRÜNE	92	1,75 %
Sylvia Zahn, GRÜNE	49	0,93 %
Uwe Weigelt, GRÜNE	46	0,88 %
Gertrud Schwarz-Schöhl, GRÜNE	46	0,88 %
Lukas Almitter, GRÜNE	55	1,05 %
Karin Günther, GRÜNE	48	0,91 %
Marcel Schmidt, GRÜNE	54	1,03 %
Caroline Arnold, GRÜNE	56	1,07 %
Lukas Hartmann, GRÜNE	92	1,75 %
Beate Höltermann, GRÜNE	59	1,12 %
Séan Kervick, GRÜNE	61	1,16 %
Margot Kautz, GRÜNE	48	0,91 %
Roland Arnold, GRÜNE	45	0,86 %
Anne Scherf, GRÜNE	81	1,54 %
Julian Deckert, GRÜNE	44	0,84 %
Astrid Schreiber, GRÜNE	40	0,76 %
Wolfgang Günther, GRÜNE	43	0,82 %
Eva Rother, GRÜNE	40	0,76 %
Michael Bernhard, GRÜNE	44	0,84 %
Christl Wurtinger, GRÜNE	49	0,93 %

	Anzahl	Prozent
Michael Grundmann, GRÜNE	52	0,99 %
Anke Küster, GRÜNE	61	1,16 %
Bernhard Westhoff-Höltermann, GRÜNE	38	0,72 %
Annette Rüttger, GRÜNE	51	0,97 %
Dr. Eberhard Großmann, GRÜNE	50	0,95 %
FREIE WÄHLER/FW	9.379	19,88 %
Andreas Fath, FREIE WÄHLER/FW	214	2,28 %
Thomas Zöllner, FREIE WÄHLER/FW	664	7,08 %
Jessica Klug, FREIE WÄHLER/FW	101	1,08 %
Thomas Becker, FREIE WÄHLER/FW	113	1,20 %
Dr. Hans Jürgen Fahn, FREIE WÄHLER/FW	197	2,10 %
Susanne Wörner, FREIE WÄHLER/FW	147	1,57 %
Bernd Schötterl, FREIE WÄHLER/FW	272	2,90 %
Roland Eppig, FREIE WÄHLER/FW	77	0,82 %
Thomas Grün, FREIE WÄHLER/FW	328	3,50 %
Edwin Lieb, FREIE WÄHLER/FW	95	1,01 %
Peter Maurer, FREIE WÄHLER/FW	58	0,62 %
Hedi Bast, FREIE WÄHLER/FW	55	0,59 %
Dietmar Wolz, FREIE WÄHLER/FW	75	0,80 %
Michael Schüßler, FREIE WÄHLER/FW	55	0,59 %
Matthias Luxem, FREIE WÄHLER/FW	117	1,25 %
Jürgen Knapp, FREIE WÄHLER/FW	1.364	14,54 %
Michael Bein, FREIE WÄHLER/FW	49	0,52 %
Daniela Schmitt, FREIE WÄHLER/FW	111	1,18 %
Achim Schneider, FREIE WÄHLER/FW	81	0,86 %
Alexander Geis, FREIE WÄHLER/FW	56	0,60 %
Anja Dissler, FREIE WÄHLER/FW	53	0,57 %

	Anzahl	Prozent
Jürgen Weiskopf, FREIE WÄHLER/FW	51	0,54 %
Jürgen Klement, FREIE WÄHLER/FW	50	0,53 %
Berthold Oberle, FREIE WÄHLER/FW	59	0,63 %
Stephanie Endres, FREIE WÄHLER/FW	120	1,28 %
Marek Rebscher, FREIE WÄHLER/FW	87	0,93 %
Alexandra Frieß, FREIE WÄHLER/FW	54	0,58 %
Ludwig Seuffert, FREIE WÄHLER/FW	43	0,46 %
Bernd Klein, FREIE WÄHLER/FW	186	1,98 %
Birgit Hotz, FREIE WÄHLER/FW	51	0,54 %
Kurt Bittner, FREIE WÄHLER/FW	1.219	13,00 %
Bernhard Pfeiffer, FREIE WÄHLER/FW	70	0,75 %
Edith Büttner, FREIE WÄHLER/FW	50	0,53 %
Ellena Giegerich, FREIE WÄHLER/FW	52	0,55 %
Udo Ackermann, FREIE WÄHLER/FW	58	0,62 %
Birgit Zethner, FREIE WÄHLER/FW	49	0,52 %
Sigi Roch, FREIE WÄHLER/FW	68	0,73 %
Markus Hartmann, FREIE WÄHLER/FW	38	0,41 %
Dr. Volker Dauber, FREIE WÄHLER/FW	850	9,06 %
Thomas Hennig, FREIE WÄHLER/FW	140	1,49 %
Christian Knerr, FREIE WÄHLER/FW	76	0,81 %
Alfred Sommer, FREIE WÄHLER/FW	74	0,79 %
Aleksandra Fahn, FREIE WÄHLER/FW	61	0,65 %
Dietmar Graner, FREIE WÄHLER/FW	44	0,47 %
Rudi Zöllner, FREIE WÄHLER/FW	38	0,41 %
Wolfgang Huskitsch, FREIE WÄHLER/FW	45	0,48 %
Eberhard Heider, FREIE WÄHLER/FW	67	0,71 %

	Anzahl	Prozent
Jochen Beez, FREIE WÄHLER/FW	34	0,36 %
Simon Schusser, FREIE WÄHLER/FW	39	0,42 %
Rudi Hartlaub, FREIE WÄHLER/FW	48	0,51 %
Otto Rummel, FREIE WÄHLER/FW	39	0,42 %
Werner Heimberger, FREIE WÄHLER/FW	78	0,83 %
Karl-Heinz Müller, FREIE WÄHLER/FW	35	0,37 %
Ralf Holl, FREIE WÄHLER/FW	84	0,90 %
Eckhard Bein, FREIE WÄHLER/FW	38	0,41 %
Thomas Schneider, FREIE WÄHLER/FW	51	0,54 %
Norbert Petri, FREIE WÄHLER/FW	791	8,43 %
Alison Bauer, FREIE WÄHLER/FW	31	0,33 %
Alfred Zenger, FREIE WÄHLER/FW	81	0,86 %
Reinhold Meßner, FREIE WÄHLER/FW	48	0,51 %
SPD	4.071	8,63 %
Helga Raab-Wasse, SPD	116	2,85 %
Roland Weber, SPD	104	2,55 %
Monika Wolf-Pleißmann, SPD	209	5,13 %
Steffen Salvenmoser, SPD	45	1,11 %
Sabine Balleier, SPD	203	4,99 %
Robin Haseler, SPD	66	1,62 %
Ruth Weitz, SPD	110	2,70 %
Wolfgang Härtel, SPD	83	2,04 %
Anna Wolf, SPD	38	0,93 %
Karlheinz Paulus, SPD	227	5,58 %
Theresa Büchler, SPD	41	1,01 %
Michael Günther, SPD	81	1,99 %
Andrea Schreck, SPD	45	1,11 %
Sascha Vanselow, SPD	44	1,08 %
Nilüfer Ulusoy, SPD	38	0,93 %
Karlheinz Bein, SPD	42	1,03 %
Miriam Weitz, SPD	46	1,13 %
Jörg Frieß, SPD	42	1,03 %



	Anzahl	Prozent
Sabine Kettinger, SPD	36	0,88 %
Benjamin Bohlender, SPD	21	0,52 %
Ellen Faust-Schnabel, SPD	20	0,49 %
Wolfgang Hörnig, SPD	32	0,79 %
Celia Erfurth, SPD	37	0,91 %
Ralf Dolzer, SPD	41	1,01 %
Simone Gayer, SPD	38	0,93 %
Karlheinz Muth, SPD	20	0,49 %
Ulrike Neuberger-Bornhorst, SPD	18	0,44 %
Stephan Schüller, SPD	29	0,71 %
Jill Kettinger, SPD	28	0,69 %
Samuel Herrmann, SPD	20	0,49 %
Tatjana Scheuring, SPD	18	0,44 %
Muzaffer Turan, SPD	22	0,54 %
Gabriele Münch, SPD	52	1,28 %
Joachim Schmedding, SPD	80	1,97 %
Petra Dauber, SPD	814	20,00 %
Sven Moder, SPD	48	1,18 %
Manuela Tauchmann, SPD	23	0,56 %
Jan Krippner, SPD	49	1,20 %
Petra Weinert, SPD	27	0,66 %
Thomas Münig, SPD	118	2,90 %
Helga Pfaff, SPD	19	0,47 %
René Wörner, SPD	32	0,79 %
Dr. Franz Jerman, SPD	16	0,39 %
Uwe Damm, SPD	31	0,76 %
Michael Becker, SPD	20	0,49 %
Marco Filbert, SPD	25	0,61 %
Manuel Seubert, SPD	23	0,56 %
Heiko Roll, SPD	413	10,14 %
Matthias Langer, SPD	19	0,47 %
Uwe Pohlschmidt, SPD	19	0,47 %
Wilko Schmidt, SPD	51	1,25 %
Volker Frieß, SPD	34	0,84 %
Christian Reinsch, SPD	12	0,29 %
Marco Wetzelsberger, SPD	25	0,61 %
Werner Hillerich, SPD	22	0,54 %
Jürgen Kroth, SPD	22	0,54 %
Reinhold Hein, SPD	18	0,44 %
Gerhard Bader, SPD	18	0,44 %

	Anzahl	Prozent
Werner Baur, SPD	20	0,49 %
Dr. Heinz Kaiser, SPD	61	1,50 %
FDP	3.235	6,86 %
Frank Zimmermann, FDP	128	3,96 %
Markus Krebs, FDP	14	0,43 %
Cornelius Faust, FDP	486	15,02 %
Nicole Pfeffer, FDP	13	0,40 %
Dr. Astrid Schmidt, FDP	61	1,89 %
Jörg Reinmuth, FDP	55	1,70 %
Jürgen Ripp, FDP	7	0,22 %
Elke Barth, FDP	19	0,59 %
Nicole Kolbe, FDP	88	2,72 %
Tobias Bachmann, FDP	4	0,12 %
Stephan Lehmail, FDP	11	0,34 %
Carolin Kehler, FDP	5	0,15 %
Klaus Wolf, FDP	60	1,85 %
Michael Klotz, FDP	3	0,09 %
Bernhard Obier, FDP	17	0,53 %
Anne-Sophie Ott, FDP	21	0,65 %
Philipp Wesselburg, FDP	27	0,83 %
Alexander Hess, FDP	20	0,62 %
Stefan Durschang, FDP	4	0,12 %
Max Honeck, FDP	3	0,09 %
Marcus Fritzscha, FDP	6	0,19 %
Katrin Henn, FDP	13	0,40 %
Uwe Probst, FDP	4	0,12 %
Willi Hubert, FDP	9	0,28 %
Tobias Grüell, FDP	6	0,19 %
Sascha Spiegel, FDP	3	0,09 %
Lothar Straub, FDP	544	16,82 %
Joachim Zeller, FDP	29	0,90 %
Susanne Wolfert, FDP	18	0,56 %
Jörg Barth, FDP	6	0,19 %
Robert Müller, FDP	7	0,22 %
Michael Kaiser, FDP	30	0,93 %
Marina Schmitt, FDP	5	0,15 %
Jochen Fuchs, FDP	32	0,99 %
Nikolaus Ackermann, FDP	28	0,87 %
Sebastian Roersch, FDP	5	0,15 %
Antonia Kaiser, FDP	11	0,34 %

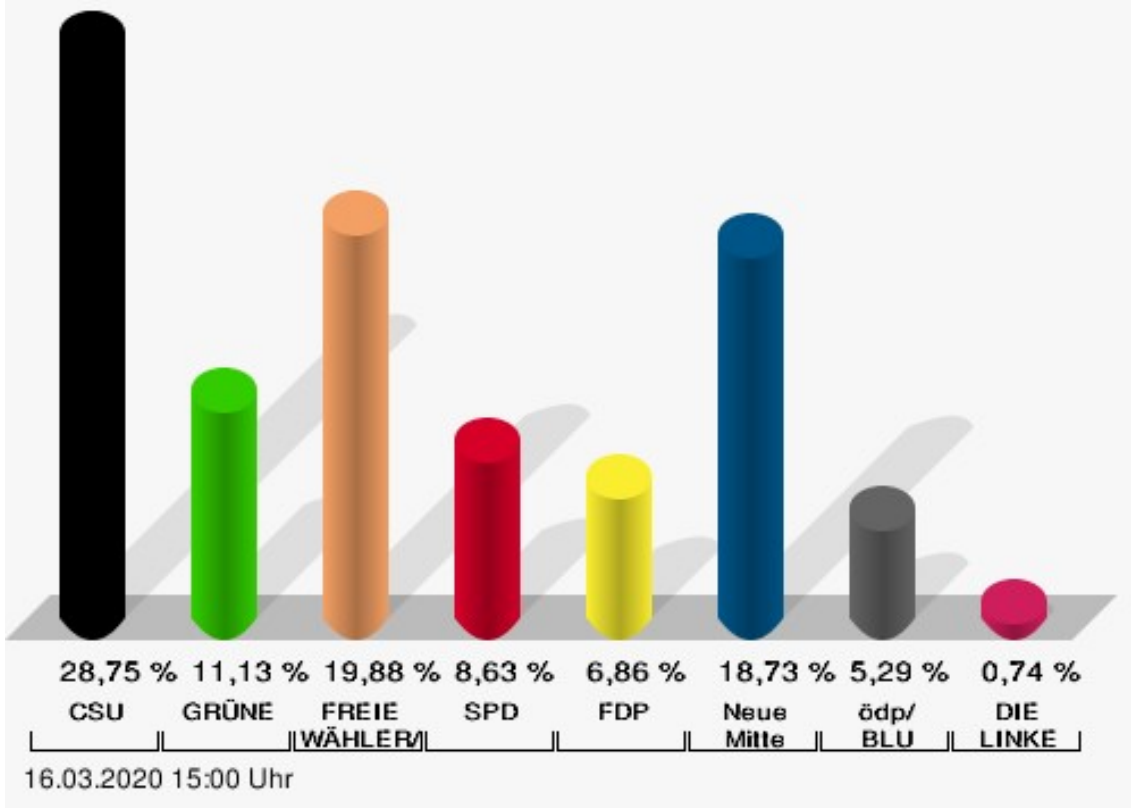
	Anzahl	Prozent
Daniel Roth, FDP	7	0,22 %
Jürgen Stahl, FDP	50	1,55 %
Gunther Kriegbaum, FDP	288	8,90 %
Christiane Kempf-Wolfert, FDP	13	0,40 %
Dr. Peter Stöckl, FDP	93	2,87 %
Martin Heim, FDP	44	1,36 %
Andreas Dümler, FDP	40	1,24 %
Corinna Fuchs, FDP	15	0,46 %
Christopher Krebs, FDP	8	0,25 %
Stephanie Chmiel, FDP	32	0,99 %
Andreas Schwerdtfeger, FDP	6	0,19 %
Norbert Gödde, FDP	6	0,19 %
Jonathan Ott, FDP	36	1,11 %
Susanne Mechler, FDP	310	9,58 %
Dr. Paul Hengsbach, FDP	73	2,26 %
Martin Ballweg, FDP	271	8,38 %
Fabian Ripp, FDP	4	0,12 %
Simone Bauersachs, FDP	9	0,28 %
Michael Kriebel, FDP	7	0,22 %
Christian Wojnowski, FDP	16	0,49 %
Jakob Dümler, FDP	25	0,77 %
Ute Geider, FDP	23	0,71 %
Helmut Demel, FDP	57	1,76 %
Neue Mitte	8.840	18,73 %
Günther Oettinger, Neue Mitte	1.507	17,05 %
Rudi Schuck, Neue Mitte	191	2,16 %
Matthias Ullmer, Neue Mitte	230	2,60 %
Björn Bartels, Neue Mitte	132	1,49 %
Britta Miksche, Neue Mitte	147	1,66 %
Dr. Hans-Martin Blättner, Neue Mitte	132	1,49 %
Volker Giegerich, Neue Mitte	62	0,70 %
Ulrike Oettinger, Neue Mitte	1.211	13,70 %
Frank Berninger, Neue Mitte	88	1,00 %
Andreas Amend, Neue Mitte	68	0,77 %
Matthias Meidel, Neue Mitte	58	0,66 %
Stephan Trützler, Neue Mitte	93	1,05 %
Isabell Kreher, Neue Mitte	69	0,78 %
Udo Herrmann, Neue Mitte	153	1,73 %
Matthias Spall, Neue Mitte	67	0,76 %

	Anzahl	Prozent
Dr. Florian Herrmann, Neue Mitte	279	3,16 %
Harald Gunther, Neue Mitte	62	0,70 %
Dominik Pöschl, Neue Mitte	65	0,74 %
Elmar Miksche, Neue Mitte	141	1,60 %
Rainer Ebert, Neue Mitte	65	0,74 %
Rainer Wengerter, Neue Mitte	141	1,60 %
Pia Klug, Neue Mitte	66	0,75 %
Ivo Baumgarten, Neue Mitte	83	0,94 %
Dr. Martina Reis, Neue Mitte	76	0,86 %
Marcus Becker, Neue Mitte	57	0,64 %
Manfred Kuhn, Neue Mitte	53	0,60 %
Lukas Ballmann, Neue Mitte	64	0,72 %
Maximilian Werner, Neue Mitte	53	0,60 %
Thiemo Schwarzkopf, Neue Mitte	59	0,67 %
Hans-Werner Schüßler, Neue Mitte	51	0,58 %
Sabine Hefter, Neue Mitte	68	0,77 %
Günter Goldhammer, Neue Mitte	49	0,55 %
Dieter Janson, Neue Mitte	62	0,70 %
Mathias Eichner, Neue Mitte	52	0,59 %
Christoph Fecher, Neue Mitte	51	0,58 %
Tobias Dietrich, Neue Mitte	57	0,64 %
Kai Steigerwald, Neue Mitte	64	0,72 %
Katja Klement, Neue Mitte	50	0,57 %
Mathias Giegerich, Neue Mitte	48	0,54 %
Sandra Mantz, Neue Mitte	49	0,55 %
Werner Klement, Neue Mitte	51	0,58 %
Klaus Giegerich, Neue Mitte	48	0,54 %
Dr. Eberhard Kroth, Neue Mitte	49	0,55 %
Klaus Fischer, Neue Mitte	55	0,62 %
Hubert Klimmer, Neue Mitte	68	0,77 %
Carolin Straub, Neue Mitte	50	0,57 %
Jens Haßelbeck, Neue Mitte	61	0,69 %
Jürgen Spall, Neue Mitte	48	0,54 %
Elisabeth Gora, Neue Mitte	58	0,66 %
Hasso-Philipp von Hünersdorff, Neue Mitte	58	0,66 %
Monique Haas, Neue Mitte	109	1,23 %
Sabine Kirchmann, Neue Mitte	134	1,52 %
Jürgen Kubitza, Neue Mitte	524	5,93 %
Karl Haarmann, Neue Mitte	499	5,64 %

	Anzahl	Prozent
Nicole Grosch, Neue Mitte	599	6,78 %
Dr. Wilhelm Kuhn, Neue Mitte	45	0,51 %
Sebastian Will, Neue Mitte	33	0,37 %
Tobias Olbort, Neue Mitte	62	0,70 %
Benno Koch, Neue Mitte	159	1,80 %
Susanne Löffler, Neue Mitte	57	0,64 %
ödp/BLU	2.496	5,29 %
Ulrich Frey, ödp/BLU	352	14,10 %
Wolfgang Winter, ödp/BLU	118	4,73 %
Regina Frey, ödp/BLU	232	9,29 %
Günther Vogt, ödp/BLU	99	3,97 %
Stephanie Walter, ödp/BLU	91	3,65 %
Manfred Knippel, ödp/BLU	36	1,44 %
Martina Römmelt-Fella, ödp/BLU	46	1,84 %
Marco Schneider, ödp/BLU	27	1,08 %
Margarethe Fuchs, ödp/BLU	31	1,24 %
Christian Detsch, ödp/BLU	35	1,40 %
Silke Schmid, ödp/BLU	70	2,80 %
Dr. Carl-Ulrich Schmid, ödp/BLU	185	7,41 %
Susanne Winkel, ödp/BLU	27	1,08 %
Michael Linke, ödp/BLU	15	0,60 %
Alexandra Vath, ödp/BLU	20	0,80 %
Klaus Vath, ödp/BLU	21	0,84 %
Melissa Vath, ödp/BLU	9	0,36 %
Martin Eck, ödp/BLU	44	1,76 %
Tina Eck, ödp/BLU	37	1,48 %
Walter Mark, ödp/BLU	9	0,36 %
Julia Berberich, ödp/BLU	15	0,60 %
Thomas Schmitt, ödp/BLU	42	1,68 %
Elke Berberich, ödp/BLU	16	0,64 %
Jürgen Kempf, ödp/BLU	29	1,16 %
Paulina Ferreira Paulo, ödp/BLU	10	0,40 %
Konstantin Bergert, ödp/BLU	228	9,13 %
Michael Berberich, ödp/BLU	20	0,80 %
Angelika Bick, ödp/BLU	13	0,52 %
Manfred Reis, ödp/BLU	6	0,24 %
Stefan Fischer, ödp/BLU	9	0,36 %
Peter Speth, ödp/BLU	9	0,36 %
Marianne Krommer, ödp/BLU	22	0,88 %
Thomas Borgwardt, ödp/BLU	18	0,72 %

	Anzahl	Prozent
Hubertus Brand, ödp/BLU	232	9,29 %
Werner Zöllner, ödp/BLU	279	11,18 %
Markus Zimmermann, ödp/BLU	18	0,72 %
Jochen Vogt, ödp/BLU	19	0,76 %
André Busse, ödp/BLU	7	0,28 %
DIE LINKE	347	0,74 %
Andreas Adrian, DIE LINKE	21	6,05 %
Lisa-Michelle Muth, DIE LINKE	15	4,32 %
Daniel Kirilow, DIE LINKE	9	2,59 %
Marlene Hohm, DIE LINKE	15	4,32 %
Peter Diekmann, DIE LINKE	9	2,59 %
Brigitte Remer, DIE LINKE	11	3,17 %
Georg Liebl, DIE LINKE	18	5,19 %
Christine Marc, DIE LINKE	10	2,88 %
Adrian Wolf, DIE LINKE	17	4,90 %
Anna Schwantner, DIE LINKE	15	4,32 %
Hans-Jörg Dollansky, DIE LINKE	9	2,59 %
Vivien Wohlmann, DIE LINKE	17	4,90 %
Tobias Miksche, DIE LINKE	9	2,59 %
Vanessa Grimm, DIE LINKE	15	4,32 %
Yannick Berres, DIE LINKE	23	6,63 %
Melissa Ammersbach, DIE LINKE	109	31,41 %
Lucie Paurat, DIE LINKE	6	1,73 %
Selina Neumaier, DIE LINKE	7	2,02 %
Dennis Bauersachs, DIE LINKE	6	1,73 %
Samira Bauersachs, DIE LINKE	6	1,73 %

Markt Großheubach - Rathaus Sitzungssaal  
Kreistagswahl 15.03.2020



CSU = Christlich-Soziale Union in Bayern e.V.

GRÜNE = BÜNDNIS 90/DIE GRÜNEN

FREIE WÄHLER/FW = FREIE WÄHLER/FREIE WÄHLER im Landkreis Miltenberg e.V.

SPD = Sozialdemokratische Partei Deutschlands

FDP = Freie Demokratische Partei

Neue Mitte = Neue Mitte Landkreis Miltenberg e.V.

ödp/BLU = Ökologisch-Demokratische Partei / Bürgerliste Untermain

## Übersicht Stimmbezirke

Zusammenstellung der Ergebnisse nach Stimmbezirken

Stimmbe- zirk	Stand	Wahlbe- rechtigte	Wäh- ler/innen	CSU	GRÜNE	FREIE WÄH- LER/FW	SPD	FDP	Neue Mitte	ödp/BLU	DIE LINKE
Neue Schule	eingegan- gen	2.035	22,75 %	<b>29,57 %</b>	14,41 %	18,01 %	7,93 %	5,11 %	17,69 %	3,26 %	4,01 %
Gemein- schaftshaus	eingegan- gen	2.030	19,41 %	<b>36,38 %</b>	11,96 %	13,97 %	7,90 %	4,52 %	19,00 %	3,05 %	3,21 %
Abendan- z'sches Haus	eingegan- gen	0		<b>25,66 %</b>	11,73 %	17,97 %	10,47 %	7,53 %	20,77 %	4,82 %	1,04 %
Rathaus Sitzungs- saal	eingegan- gen	0		<b>28,75 %</b>	11,13 %	19,88 %	8,63 %	6,86 %	18,73 %	5,29 %	0,74 %
Markt Groß- heubach	4 von 4	4.065	68,49 %	<b>28,78 %</b>	11,97 %	18,10 %	9,09 %	6,51 %	19,35 %	4,50 %	1,69 %



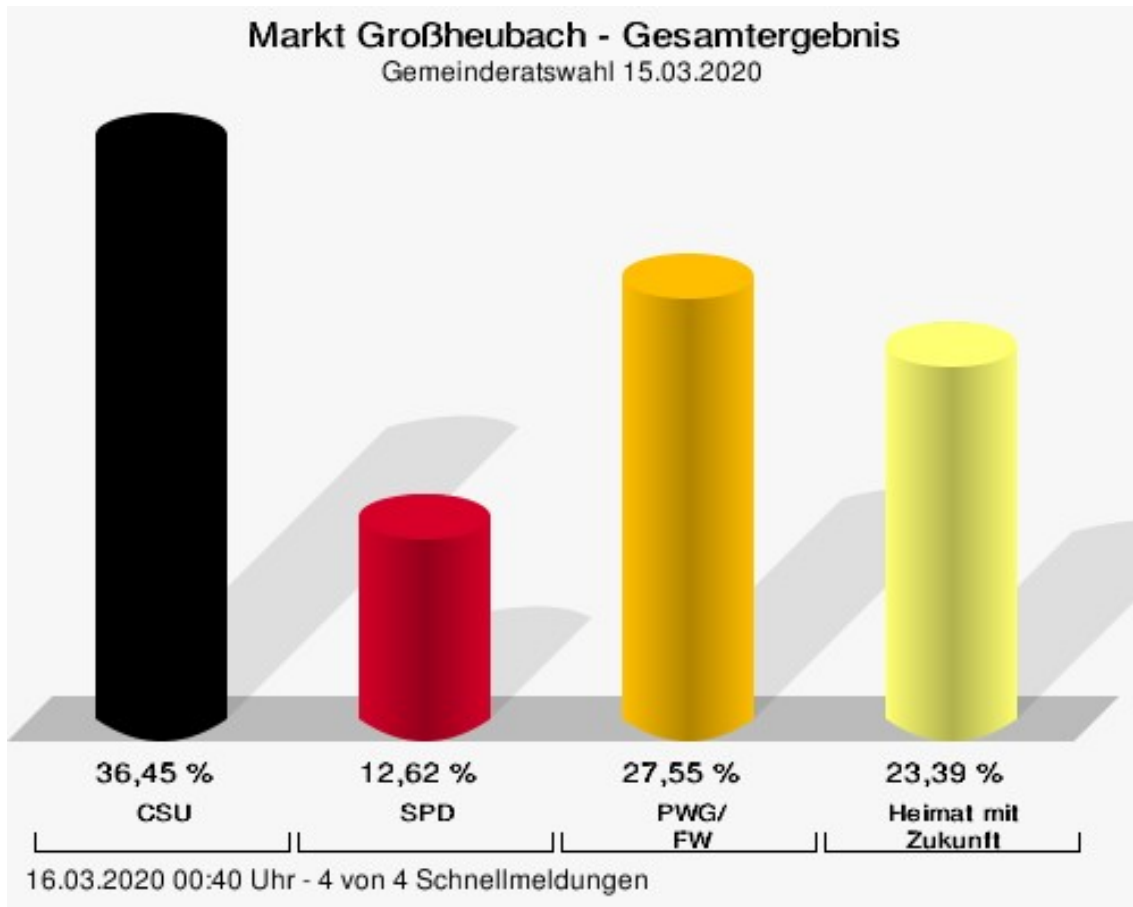
# Gemeinderatswahl

## Markt Großheubach

	Anzahl	Prozent
CSU	18.823	36,45 %
Gernot Winter, CSU	3.012	16,00 %
Michael Repp, CSU	2.508	13,32 %
Gerhard Broßler, CSU	1.145	6,08 %
Karl Haarmann, CSU	684	3,63 %
Liane Schulz, CSU	636	3,38 %
Eva Arnold-Link, CSU	1.240	6,59 %
Jürgen Farrenkopf, CSU	682	3,62 %
Daniel Kremer, CSU	673	3,58 %
Daniel Zöller, CSU	382	2,03 %
Thomas Galmbacher, CSU	777	4,13 %
Christian Zöller, CSU	631	3,35 %
André Huller, CSU	648	3,44 %
Marco Bretzigheimer, CSU	1.081	5,74 %
Rene Zwißler, CSU	1.029	5,47 %
Mareike Stapf, CSU	578	3,07 %
Nicole Grosch, CSU	506	2,69 %
Christian Hetz, CSU	390	2,07 %
Christian Groner, CSU	492	2,61 %
Alexander Stock, CSU	584	3,10 %
Egon Galmbacher, CSU	1.145	6,08 %
SPD	6.517	12,62 %
Petra Dauber, SPD	1.150	17,65 %
Thomas Schmitt, SPD	873	13,40 %
Andreas Poser, SPD	848	13,01 %
Harald Ripberger, SPD	460	7,06 %
Nico Kempf, SPD	742	11,39 %
Dr. med. Eberhard Laas, SPD	816	12,52 %
Heiko Roll, SPD	121	1,86 %
Ulrike Bick, SPD	300	4,60 %
Stephan Ripberger, SPD	236	3,62 %
Wolfgang Karger, SPD	132	2,03 %
Christian Schmitt, SPD	181	2,78 %
Tobias Höfer, SPD	165	2,53 %
Wolfgang Dauber, SPD	212	3,25 %
Pascal Fürst, SPD	118	1,81 %
Susanne Schmitt, SPD	163	2,50 %
PWG/FW	14.226	27,55 %

	Anzahl	Prozent
Jürgen Knapp, PWG/FW	3.095	21,76 %
Carina Petri, PWG/FW	561	3,94 %
Kurt Bittner, PWG/FW	1.667	11,72 %
Norbert Petri, PWG/FW	1.115	7,84 %
Christian Schneider, PWG/FW	1.111	7,81 %
Dr. Volker Dauber, PWG/FW	863	6,07 %
Murat Özger, PWG/FW	481	3,38 %
Carolin Faltus, PWG/FW	402	2,83 %
Walter Sandt, PWG/FW	722	5,08 %
Milan Mirković, PWG/FW	554	3,89 %
Stefan Kempf, PWG/FW	715	5,03 %
Johannes Bittner, PWG/FW	292	2,05 %
Sebastian Schulz, PWG/FW	496	3,49 %
Sven Lebold, PWG/FW	500	3,51 %
Frank Schulze, PWG/FW	462	3,25 %
Johannes Schmitt, PWG/FW	253	1,78 %
Katrin Selg, PWG/FW	244	1,72 %
Guido Heller, PWG/FW	203	1,43 %
Markus Wippich, PWG/FW	240	1,69 %
Jochen Neukirchen, PWG/FW	250	1,76 %
HmZ	12.079	23,39 %
Ulrike Oettinger, HmZ	3.043	25,19 %
Mariska Pietsch, HmZ	819	6,78 %
Stefan Speth, HmZ	789	6,53 %
Manuela Bischof, HmZ	1.126	9,32 %
Roman Repp, HmZ	581	4,81 %
Julius Schuhmann, HmZ	356	2,95 %
Stefanie Helmling, HmZ	429	3,55 %
Diana Scholz, HmZ	304	2,52 %
Thomas Hartig, HmZ	775	6,42 %
Dieter Hocke, HmZ	451	3,73 %
Manuela Schaaf, HmZ	217	1,80 %
Siegfried Becker, HmZ	264	2,19 %
Stephan Zöller, HmZ	391	3,24 %
Steffen Scholz, HmZ	237	1,96 %
Rüdiger Rätz, HmZ	409	3,39 %
Sven Burkhardt, HmZ	200	1,66 %
Karin Brand, HmZ	542	4,49 %
Jennifer Kammer, HmZ	509	4,21 %
Andreas Langer, HmZ	296	2,45 %

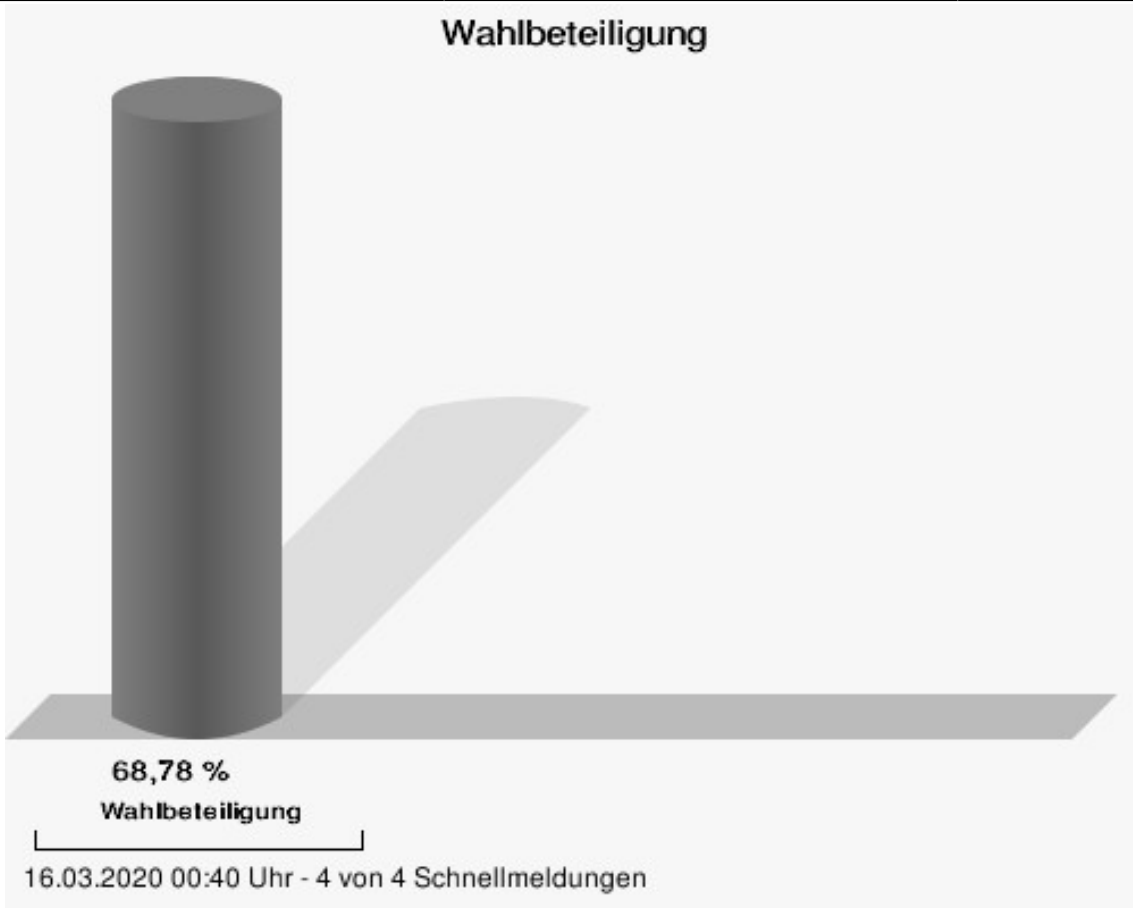
	Anzahl	Prozent
Alfred Stich, HmZ	341	2,82 %



CSU = Christlich-Soziale Union in Bayern e.V.  
 SPD = Sozialdemokratische Partei Deutschlands  
 PWG/FW = Parteilose Wählergemeinschaft / Freie Wähler  
 Folgende Kandidaten wurden gewählt:

Partei	Kandidat	Mandat
CSU	Winter, Gernot	Personenwahl
CSU	Repp, Michael	Personenwahl
CSU	Arnold-Link, Eva	Personenwahl
CSU	Broßler, Gerhard	Personenwahl
CSU	Galmbacher, Egon	Personenwahl
CSU	Bretzigheimer, Marco	Personenwahl
CSU	Zwißler, Rene	Personenwahl
SPD	Dauber, Petra	Personenwahl
SPD	Schmitt, Thomas	Personenwahl
SPD	Poser, Andreas	Personenwahl
PWG/FW	Knapp, Jürgen	Personenwahl
PWG/FW	Bittner, Kurt	Personenwahl
PWG/FW	Petri, Norbert	Personenwahl
PWG/FW	Schneider, Christian	Personenwahl
PWG/FW	Dr. Dauber, Volker	Personenwahl

HmZ	Oettinger, Ulrike	Personenwahl
HmZ	Bischof, Manuela	Personenwahl
HmZ	Pietsch, Mariska	Personenwahl
HmZ	Speth, Stefan	Personenwahl
HmZ	Hartig, Thomas	Personenwahl

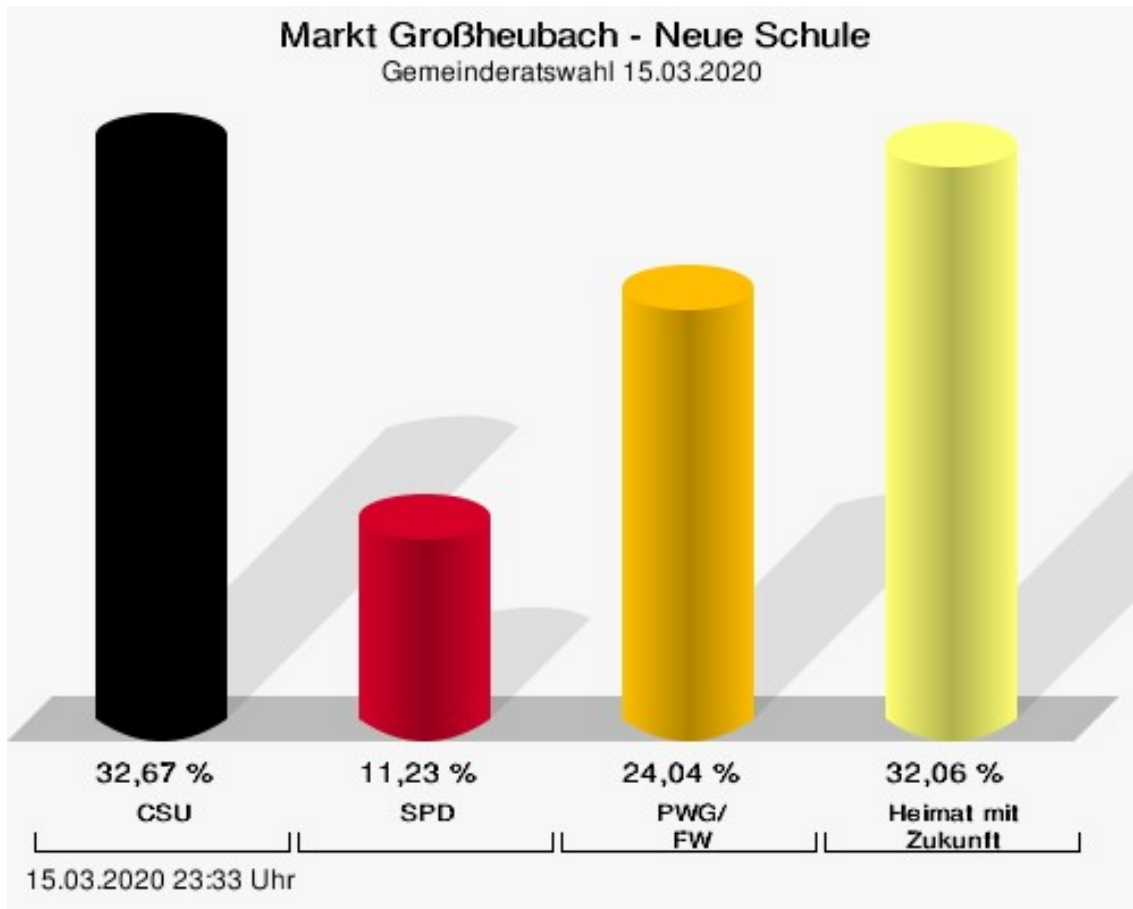


## Stimmbezirke Neue Schule

	Anzahl	Prozent
CSU	2.671	32,67 %
Gernot Winter, CSU	371	13,89 %
Michael Repp, CSU	315	11,79 %
Gerhard Broßler, CSU	201	7,53 %
Karl Haarmann, CSU	94	3,52 %
Liane Schulz, CSU	113	4,23 %
Eva Arnold-Link, CSU	149	5,58 %
Jürgen Farrenkopf, CSU	132	4,94 %
Daniel Kremer, CSU	83	3,11 %
Daniel Zöller, CSU	71	2,66 %
Thomas Galmbacher, CSU	120	4,49 %
Christian Zöller, CSU	105	3,93 %
André Huller, CSU	100	3,74 %
Marco Bretzigheimer, CSU	126	4,72 %
Rene Zwißler, CSU	131	4,90 %
Mareike Stapf, CSU	87	3,26 %
Nicole Grosch, CSU	87	3,26 %
Christian Hetz, CSU	84	3,14 %
Christian Groner, CSU	82	3,07 %
Alexander Stock, CSU	70	2,62 %
Egon Galmbacher, CSU	150	5,62 %
SPD	918	11,23 %
Petra Dauber, SPD	157	17,10 %
Thomas Schmitt, SPD	123	13,40 %
Andreas Poser, SPD	89	9,69 %
Harald Ripberger, SPD	65	7,08 %
Nico Kempf, SPD	119	12,96 %
Dr. med. Eberhard Laas, SPD	100	10,89 %
Heiko Roll, SPD	21	2,29 %
Ulrike Bick, SPD	38	4,14 %
Stephan Ripberger, SPD	44	4,79 %
Wolfgang Karger, SPD	22	2,40 %
Christian Schmitt, SPD	33	3,59 %
Tobias Höfer, SPD	28	3,05 %
Wolfgang Dauber, SPD	36	3,92 %
Pascal Fürst, SPD	27	2,94 %
Susanne Schmitt, SPD	16	1,74 %
PWG/FW	1.965	24,04 %


	Anzahl	Prozent
Jürgen Knapp, PWG/FW	315	16,03 %
Carina Petri, PWG/FW	87	4,43 %
Kurt Bittner, PWG/FW	151	7,68 %
Norbert Petri, PWG/FW	142	7,23 %
Christian Schneider, PWG/FW	144	7,33 %
Dr. Volker Dauber, PWG/FW	92	4,68 %
Murat Özger, PWG/FW	96	4,89 %
Carolin Faltus, PWG/FW	72	3,66 %
Walter Sandt, PWG/FW	98	4,99 %
Milan Mirković, PWG/FW	110	5,60 %
Stefan Kempf, PWG/FW	116	5,90 %
Johannes Bittner, PWG/FW	48	2,44 %
Sebastian Schulz, PWG/FW	79	4,02 %
Sven Lebold, PWG/FW	89	4,53 %
Frank Schulze, PWG/FW	101	5,14 %
Johannes Schmitt, PWG/FW	46	2,34 %
Katrin Selg, PWG/FW	55	2,80 %
Guido Heller, PWG/FW	25	1,27 %
Markus Wippich, PWG/FW	58	2,95 %
Jochen Neukirchen, PWG/FW	41	2,09 %
HmZ	2.621	32,06 %
Ulrike Oettinger, HmZ	480	18,31 %
Mariska Pietsch, HmZ	198	7,55 %
Stefan Speth, HmZ	159	6,07 %
Manuela Bischof, HmZ	242	9,23 %
Roman Repp, HmZ	151	5,76 %
Julius Schuhmann, HmZ	91	3,47 %
Stefanie Helmling, HmZ	125	4,77 %
Diana Scholz, HmZ	99	3,78 %
Thomas Hartig, HmZ	153	5,84 %
Dieter Hocke, HmZ	88	3,36 %
Manuela Schaaf, HmZ	69	2,63 %
Siegfried Becker, HmZ	80	3,05 %
Stephan Zöller, HmZ	96	3,66 %
Steffen Scholz, HmZ	89	3,40 %
Rüdiger Rätz, HmZ	108	4,12 %
Sven Burkhardt, HmZ	64	2,44 %
Karin Brand, HmZ	90	3,43 %
Jennifer Kammer, HmZ	86	3,28 %
Andreas Langer, HmZ	83	3,17 %

	Anzahl	Prozent
Alfred Stich, HmZ	70	2,67 %



CSU = Christlich-Soziale Union in Bayern e.V.  
 SPD = Sozialdemokratische Partei Deutschlands  
 PWG/FW = Parteilose Wählergemeinschaft / Freie Wähler

# Wahlbeteiligung



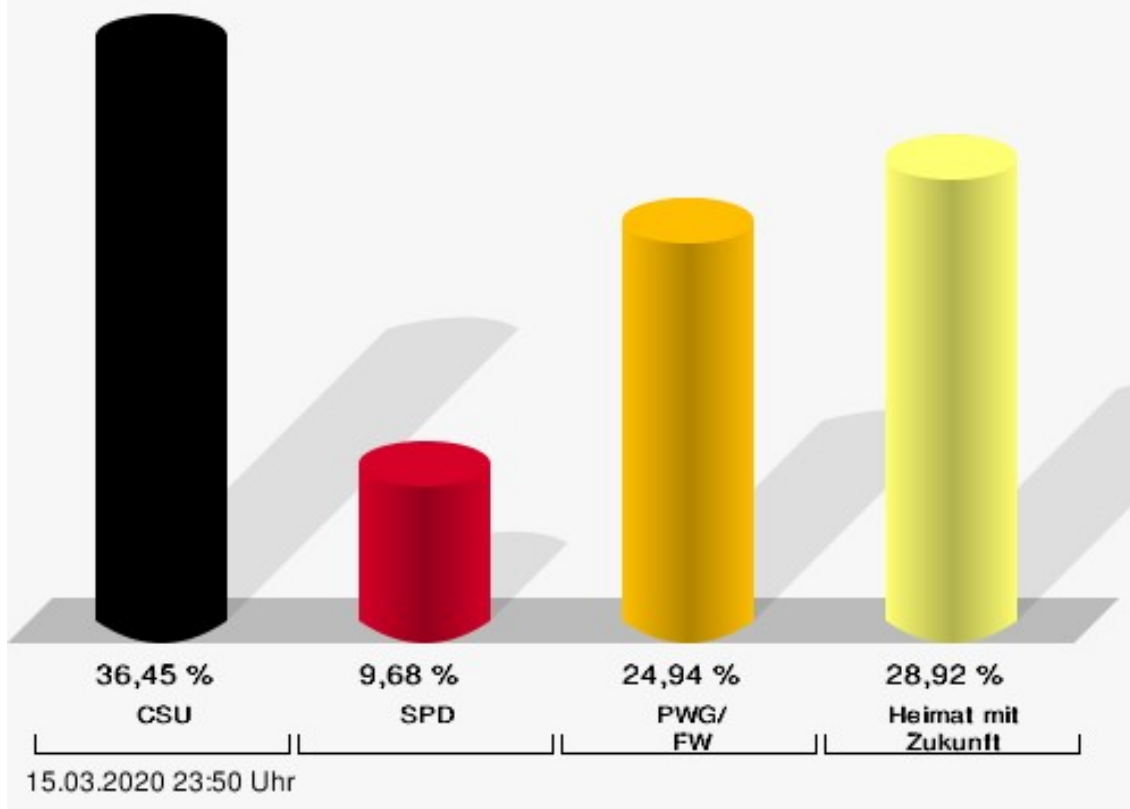


## Gemeinschaftshaus

	Anzahl	Prozent
CSU	2.492	36,45 %
Gernot Winter, CSU	329	13,20 %
Michael Repp, CSU	275	11,04 %
Gerhard Broßler, CSU	202	8,11 %
Karl Haarmann, CSU	125	5,02 %
Liane Schulz, CSU	100	4,01 %
Eva Arnold-Link, CSU	121	4,86 %
Jürgen Farrenkopf, CSU	110	4,41 %
Daniel Kremer, CSU	92	3,69 %
Daniel Zöller, CSU	81	3,25 %
Thomas Galmbacher, CSU	113	4,53 %
Christian Zöller, CSU	72	2,89 %
André Huller, CSU	96	3,85 %
Marco Bretzigheimer, CSU	127	5,10 %
Rene Zwißler, CSU	107	4,29 %
Mareike Stapf, CSU	99	3,97 %
Nicole Grosch, CSU	76	3,05 %
Christian Hetz, CSU	59	2,37 %
Christian Groner, CSU	67	2,69 %
Alexander Stock, CSU	91	3,65 %
Egon Galmbacher, CSU	150	6,02 %
SPD	662	9,68 %
Petra Dauber, SPD	101	15,26 %
Thomas Schmitt, SPD	96	14,50 %
Andreas Poser, SPD	82	12,39 %
Harald Ripberger, SPD	58	8,76 %
Nico Kempf, SPD	77	11,63 %
Dr. med. Eberhard Laas, SPD	87	13,14 %
Heiko Roll, SPD	26	3,93 %
Ulrike Bick, SPD	23	3,47 %
Stephan Ripberger, SPD	19	2,87 %
Wolfgang Karger, SPD	18	2,72 %
Christian Schmitt, SPD	12	1,81 %
Tobias Höfer, SPD	16	2,42 %
Wolfgang Dauber, SPD	19	2,87 %
Pascal Fürst, SPD	11	1,66 %
Susanne Schmitt, SPD	17	2,57 %
PWG/FW	1.705	24,94 %
Jürgen Knapp, PWG/FW	333	19,53 %

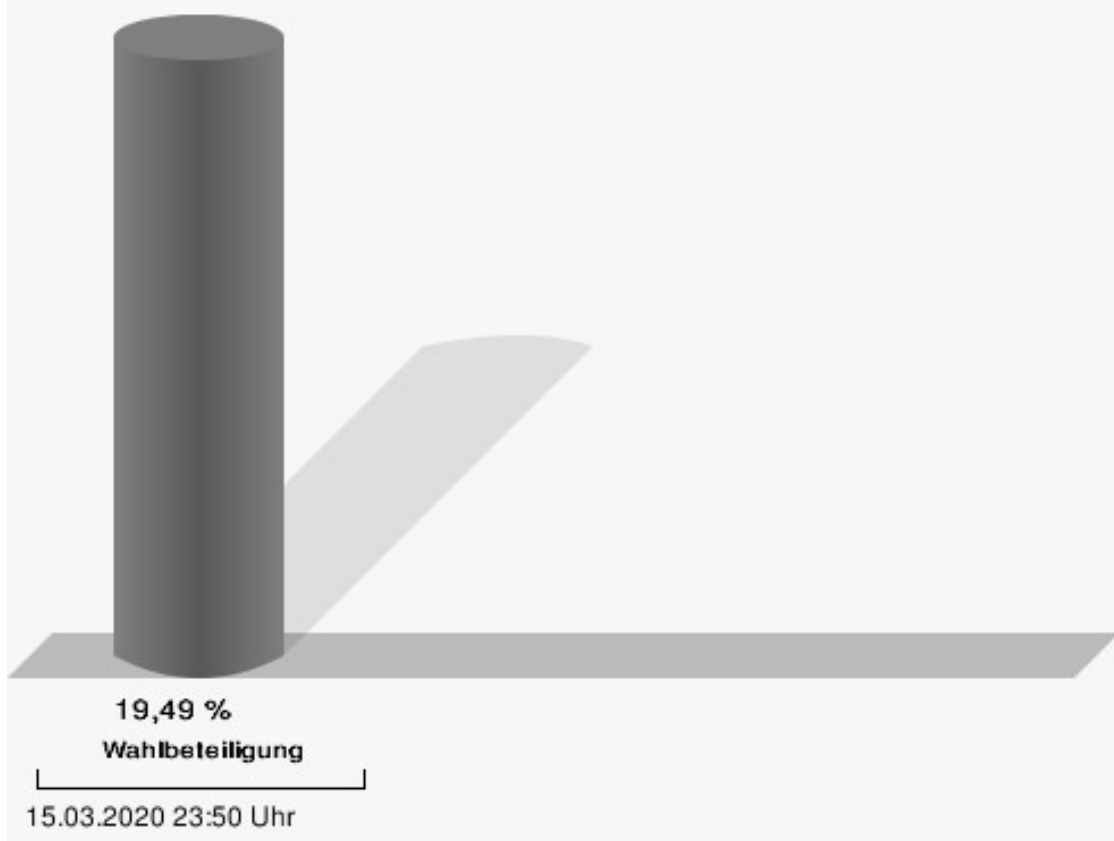
	Anzahl	Prozent
Carina Petri, PWG/FW	86	5,04 %
Kurt Bittner, PWG/FW	155	9,09 %
Norbert Petri, PWG/FW	138	8,09 %
Christian Schneider, PWG/FW	141	8,27 %
Dr. Volker Dauber, PWG/FW	88	5,16 %
Murat Özger, PWG/FW	82	4,81 %
Carolin Faltus, PWG/FW	37	2,17 %
Walter Sandt, PWG/FW	102	5,98 %
Milan Mirković, PWG/FW	68	3,99 %
Stefan Kempf, PWG/FW	79	4,63 %
Johannes Bittner, PWG/FW	44	2,58 %
Sebastian Schulz, PWG/FW	81	4,75 %
Sven Lebold, PWG/FW	87	5,10 %
Frank Schulze, PWG/FW	39	2,29 %
Johannes Schmitt, PWG/FW	24	1,41 %
Katrin Selg, PWG/FW	34	1,99 %
Guido Heller, PWG/FW	14	0,82 %
Markus Wippich, PWG/FW	25	1,47 %
Jochen Neukirchen, PWG/FW	48	2,82 %
HmZ	1.977	28,92 %
Ulrike Oettinger, HmZ	389	19,68 %
Mariska Pietsch, HmZ	136	6,88 %
Stefan Speth, HmZ	150	7,59 %
Manuela Bischof, HmZ	175	8,85 %
Roman Repp, HmZ	111	5,61 %
Julius Schuhmann, HmZ	74	3,74 %
Stefanie Helmling, HmZ	81	4,10 %
Diana Scholz, HmZ	66	3,34 %
Thomas Hartig, HmZ	102	5,16 %
Dieter Hocke, HmZ	110	5,56 %
Manuela Schaaf, HmZ	51	2,58 %
Siegfried Becker, HmZ	67	3,39 %
Stephan Zöller, HmZ	66	3,34 %
Steffen Scholz, HmZ	44	2,23 %
Rüdiger Rätz, HmZ	63	3,19 %
Sven Burkhardt, HmZ	45	2,28 %
Karin Brand, HmZ	74	3,74 %
Jennifer Kammer, HmZ	70	3,54 %
Andreas Langer, HmZ	42	2,12 %
Alfred Stich, HmZ	61	3,09 %

## Markt Großheubach - Gemeinschaftshaus Gemeinderatswahl 15.03.2020



CSU = Christlich-Soziale Union in Bayern e.V.  
SPD = Sozialdemokratische Partei Deutschlands  
PWG/FW = Parteilose Wählergemeinschaft / Freie Wähler

## Wahlbeteiligung

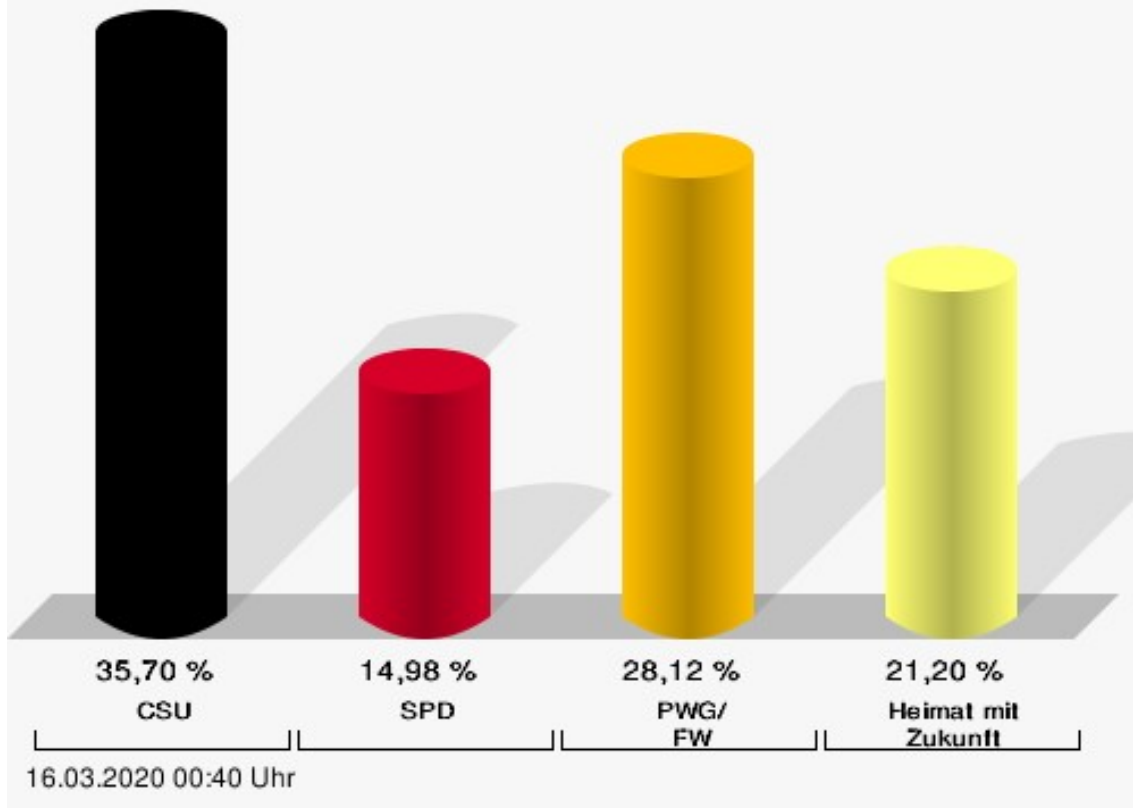


## Abendanz'sches Haus

	Anzahl	Prozent
CSU	6.682	35,70 %
Gernot Winter, CSU	1.158	17,33 %
Michael Repp, CSU	1.006	15,06 %
Gerhard Broßler, CSU	341	5,10 %
Karl Haarmann, CSU	218	3,26 %
Liane Schulz, CSU	204	3,05 %
Eva Arnold-Link, CSU	496	7,42 %
Jürgen Farrenkopf, CSU	214	3,20 %
Daniel Kremer, CSU	257	3,85 %
Daniel Zölller, CSU	93	1,39 %
Thomas Galmbacher, CSU	240	3,59 %
Christian Zölller, CSU	247	3,70 %
André Huller, CSU	237	3,55 %
Marco Bretzigheimer, CSU	398	5,96 %
Rene Zwißler, CSU	331	4,95 %
Mareike Stapf, CSU	186	2,78 %
Nicole Grosch, CSU	156	2,33 %
Christian Hetz, CSU	117	1,75 %
Christian Groner, CSU	184	2,75 %
Alexander Stock, CSU	205	3,07 %
Egon Galmbacher, CSU	394	5,90 %
SPD	2.803	14,98 %
Petra Dauber, SPD	497	17,73 %
Thomas Schmitt, SPD	392	13,99 %
Andreas Poser, SPD	367	13,09 %
Harald Ripberger, SPD	185	6,60 %
Nico Kempf, SPD	304	10,85 %
Dr. med. Eberhard Laas, SPD	356	12,70 %
Heiko Roll, SPD	47	1,68 %
Ulrike Bick, SPD	141	5,03 %
Stephan Ripberger, SPD	96	3,42 %
Wolfgang Karger, SPD	58	2,07 %
Christian Schmitt, SPD	88	3,14 %
Tobias Höfer, SPD	75	2,68 %
Wolfgang Dauber, SPD	78	2,78 %
Pascal Fürst, SPD	47	1,68 %
Susanne Schmitt, SPD	72	2,57 %
PWG/FW	5.263	28,12 %
Jürgen Knapp, PWG/FW	1.232	23,41 %

	Anzahl	Prozent
Carina Petri, PWG/FW	185	3,52 %
Kurt Bittner, PWG/FW	664	12,62 %
Norbert Petri, PWG/FW	402	7,64 %
Christian Schneider, PWG/FW	483	9,18 %
Dr. Volker Dauber, PWG/FW	327	6,21 %
Murat Özger, PWG/FW	155	2,95 %
Carolin Faltus, PWG/FW	140	2,66 %
Walter Sandt, PWG/FW	279	5,30 %
Milan Mirković, PWG/FW	196	3,72 %
Stefan Kempf, PWG/FW	257	4,88 %
Johannes Bittner, PWG/FW	84	1,60 %
Sebastian Schulz, PWG/FW	153	2,91 %
Sven Lebold, PWG/FW	147	2,79 %
Frank Schulze, PWG/FW	166	3,15 %
Johannes Schmitt, PWG/FW	83	1,58 %
Katrin Selg, PWG/FW	77	1,46 %
Guido Heller, PWG/FW	72	1,37 %
Markus Wippich, PWG/FW	68	1,29 %
Jochen Neukirchen, PWG/FW	93	1,77 %
HmZ	3.968	21,20 %
Ulrike Oettinger, HmZ	1.155	29,11 %
Mariska Pietsch, HmZ	280	7,06 %
Stefan Speth, HmZ	274	6,91 %
Manuela Bischof, HmZ	383	9,65 %
Roman Repp, HmZ	170	4,28 %
Julius Schuhmann, HmZ	95	2,39 %
Stefanie Helmling, HmZ	115	2,90 %
Diana Scholz, HmZ	87	2,19 %
Thomas Hartig, HmZ	230	5,80 %
Dieter Hocke, HmZ	123	3,10 %
Manuela Schaaf, HmZ	47	1,18 %
Siegfried Becker, HmZ	40	1,01 %
Stephan Zöller, HmZ	124	3,13 %
Steffen Scholz, HmZ	66	1,66 %
Rüdiger Rätz, HmZ	110	2,77 %
Sven Burkhardt, HmZ	37	0,93 %
Karin Brand, HmZ	202	5,09 %
Jennifer Kammer, HmZ	206	5,19 %
Andreas Langer, HmZ	101	2,55 %
Alfred Stich, HmZ	123	3,10 %

**Markt Großheubach - Abendanz'sches Haus**  
Gemeinderatswahl 15.03.2020



CSU = Christlich-Soziale Union in Bayern e.V.  
SPD = Sozialdemokratische Partei Deutschlands  
PWG/FW = Parteilose Wählergemeinschaft / Freie Wähler

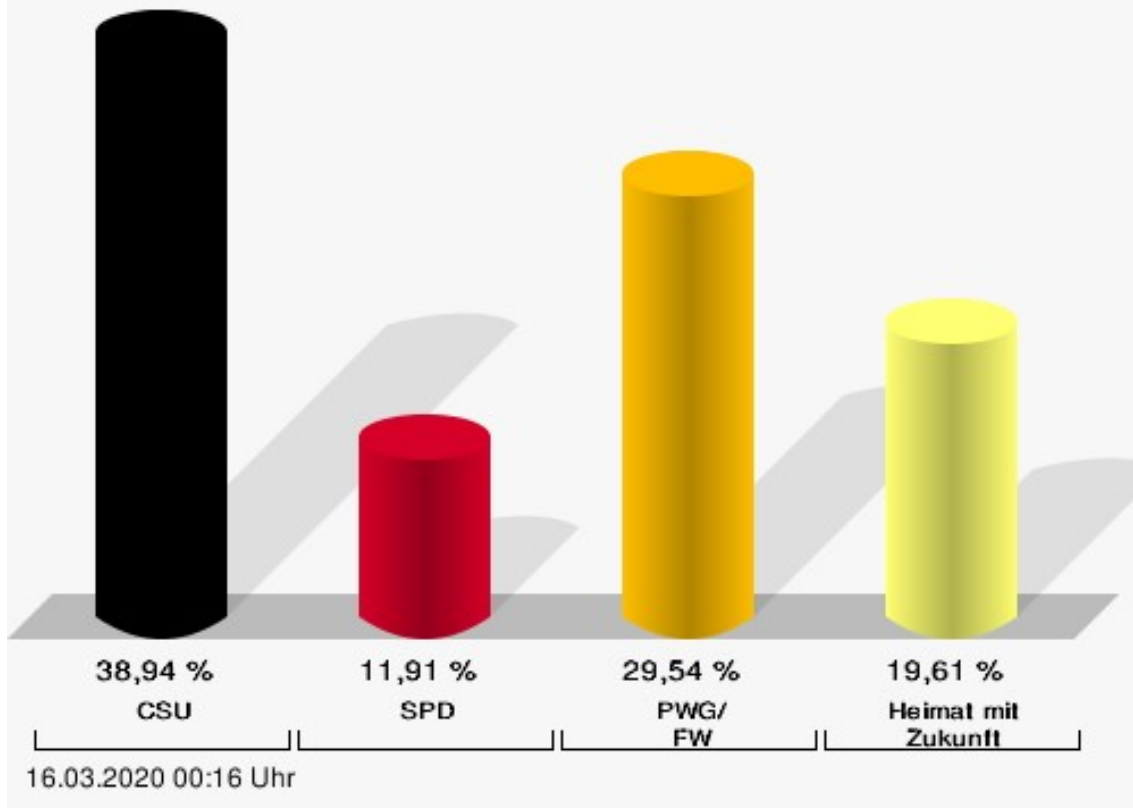
## Rathaus Sitzungssaal

	Anzahl	Prozent
CSU	6.978	38,94 %
Gernot Winter, CSU	1.154	16,54 %
Michael Repp, CSU	912	13,07 %
Gerhard Broßler, CSU	401	5,75 %
Karl Haarmann, CSU	247	3,54 %
Liane Schulz, CSU	219	3,14 %
Eva Arnold-Link, CSU	474	6,79 %
Jürgen Farrenkopf, CSU	226	3,24 %
Daniel Kremer, CSU	241	3,45 %
Daniel Zöllner, CSU	137	1,96 %
Thomas Galmbacher, CSU	304	4,36 %
Christian Zöllner, CSU	207	2,97 %
André Huller, CSU	215	3,08 %
Marco Bretzigheimer, CSU	430	6,16 %
Rene Zwißler, CSU	460	6,59 %
Mareike Stapf, CSU	206	2,95 %
Nicole Grosch, CSU	187	2,68 %
Christian Hetz, CSU	130	1,86 %
Christian Groner, CSU	159	2,28 %
Alexander Stock, CSU	218	3,12 %
Egon Galmbacher, CSU	451	6,46 %
SPD	2.134	11,91 %
Petra Dauber, SPD	395	18,51 %
Thomas Schmitt, SPD	262	12,28 %
Andreas Poser, SPD	310	14,53 %
Harald Ripberger, SPD	152	7,12 %
Nico Kempf, SPD	242	11,34 %
Dr. med. Eberhard Laas, SPD	273	12,79 %
Heiko Roll, SPD	27	1,27 %
Ulrike Bick, SPD	98	4,59 %
Stephan Ripberger, SPD	77	3,61 %
Wolfgang Karger, SPD	34	1,59 %
Christian Schmitt, SPD	48	2,25 %
Tobias Höfer, SPD	46	2,16 %
Wolfgang Dauber, SPD	79	3,70 %
Pascal Fürst, SPD	33	1,55 %
Susanne Schmitt, SPD	58	2,72 %
PWG/FW	5.293	29,54 %
Jürgen Knapp, PWG/FW	1.215	22,95 %



	Anzahl	Prozent
Carina Petri, PWG/FW	203	3,84 %
Kurt Bittner, PWG/FW	697	13,17 %
Norbert Petri, PWG/FW	433	8,18 %
Christian Schneider, PWG/FW	343	6,48 %
Dr. Volker Dauber, PWG/FW	356	6,73 %
Murat Özger, PWG/FW	148	2,80 %
Carolin Faltus, PWG/FW	153	2,89 %
Walter Sandt, PWG/FW	243	4,59 %
Milan Mirković, PWG/FW	180	3,40 %
Stefan Kempf, PWG/FW	263	4,97 %
Johannes Bittner, PWG/FW	116	2,19 %
Sebastian Schulz, PWG/FW	183	3,46 %
Sven Lebold, PWG/FW	177	3,34 %
Frank Schulze, PWG/FW	156	2,95 %
Johannes Schmitt, PWG/FW	100	1,89 %
Katrin Selg, PWG/FW	78	1,47 %
Guido Heller, PWG/FW	92	1,74 %
Markus Wippich, PWG/FW	89	1,68 %
Jochen Neukirchen, PWG/FW	68	1,28 %
HmZ	3.513	19,61 %
Ulrike Oettinger, HmZ	1.019	29,01 %
Mariska Pietsch, HmZ	205	5,84 %
Stefan Speth, HmZ	206	5,86 %
Manuela Bischof, HmZ	326	9,28 %
Roman Repp, HmZ	149	4,24 %
Julius Schuhmann, HmZ	96	2,73 %
Stefanie Helmling, HmZ	108	3,07 %
Diana Scholz, HmZ	52	1,48 %
Thomas Hartig, HmZ	290	8,26 %
Dieter Hocke, HmZ	130	3,70 %
Manuela Schaaf, HmZ	50	1,42 %
Siegfried Becker, HmZ	77	2,19 %
Stephan Zöller, HmZ	105	2,99 %
Steffen Scholz, HmZ	38	1,08 %
Rüdiger Rätz, HmZ	128	3,64 %
Sven Burkhardt, HmZ	54	1,54 %
Karin Brand, HmZ	176	5,01 %
Jennifer Kammer, HmZ	147	4,18 %
Andreas Langer, HmZ	70	1,99 %
Alfred Stich, HmZ	87	2,48 %

**Markt Großheubach - Rathaus Sitzungssaal**  
Gemeinderatswahl 15.03.2020



CSU = Christlich-Soziale Union in Bayern e.V.  
SPD = Sozialdemokratische Partei Deutschlands  
PWG/FW = Parteilose Wählergemeinschaft / Freie Wähler

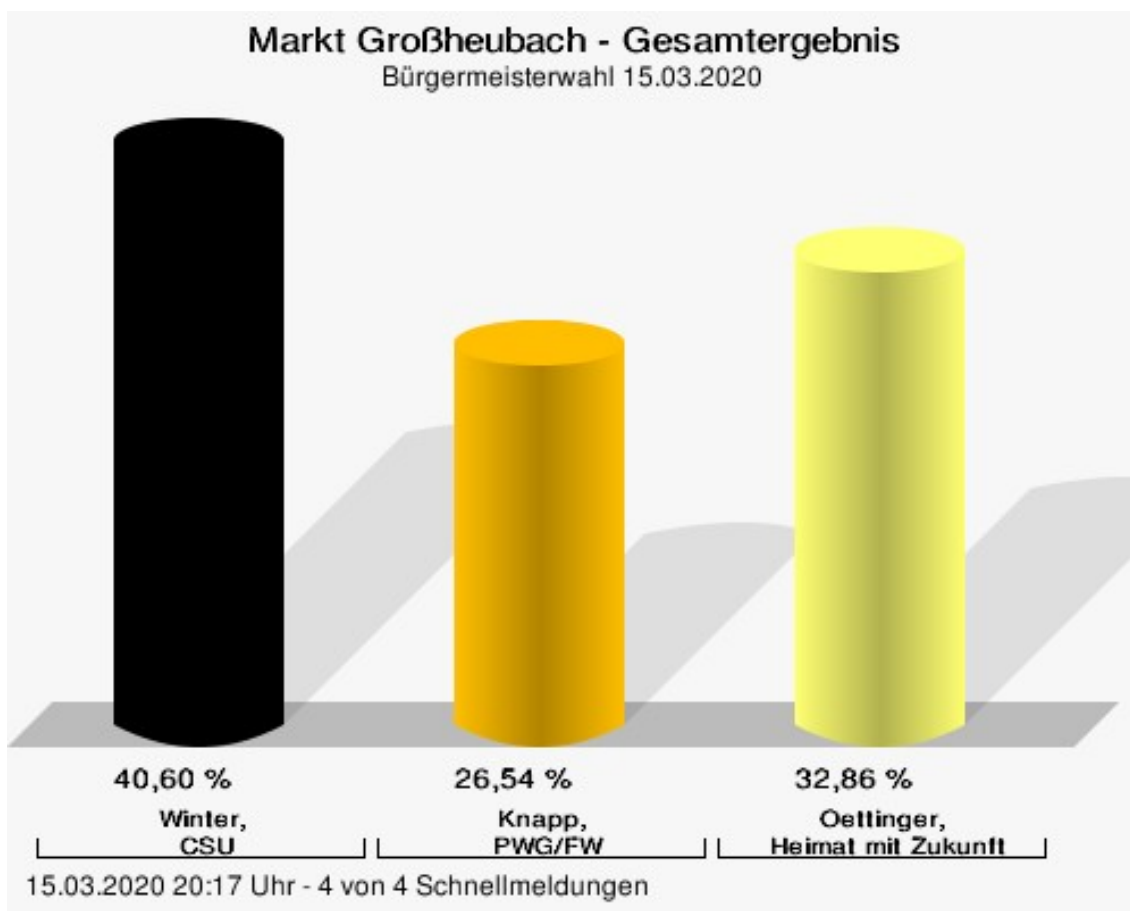
# Übersicht Stimmbezirke

Zusammenstellung der Ergebnisse nach Stimmbezirken

Stimmbezirk	Stand	Wahlberechtigte	Wähler/innen	CSU	SPD	PWG/FW	HmZ
Neue Schule	eingegangen	2.023	22,84 %	<b>32,67 %</b>	11,23 %	24,04 %	32,06 %
Gemeinschafts- haus	eingegangen	2.022	19,49 %	<b>36,45 %</b>	9,68 %	24,94 %	28,92 %
Abendanz'sches Haus	eingegangen	0		<b>35,70 %</b>	14,98 %	28,12 %	21,20 %
Rathaus Sitzungs- saal	eingegangen	0		<b>38,94 %</b>	11,91 %	29,54 %	19,61 %
Markt Großheu- bach	4 von 4	4.045	68,78 %	<b>36,45 %</b>	12,62 %	27,55 %	23,39 %

# Bürgermeisterwahl Markt Großheubach

	Anzahl	Prozent
Winter, CSU	1.117	40,60 %
Knapp, PWG/FW	730	26,54 %
Oettinger, HmZ	904	32,86 %

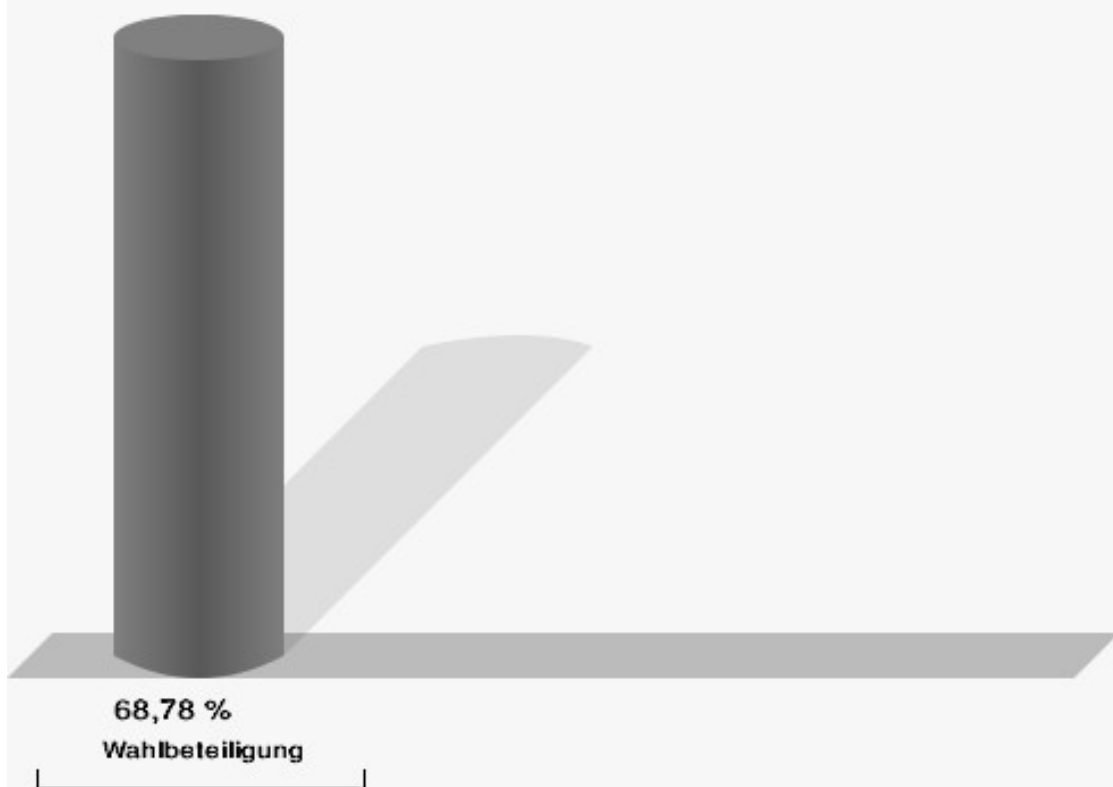


Winter, CSU = Winter, Christlich-Soziale Union in Bayern e.V.

Knapp, PWG/FW = Knapp, Parteilose Wählergemeinschaft / Freie Wähler

Es findet eine Stichwahl statt zwischen	
Winter, Gernot (CSU)	Oettinger, Ulrike (HmZ)

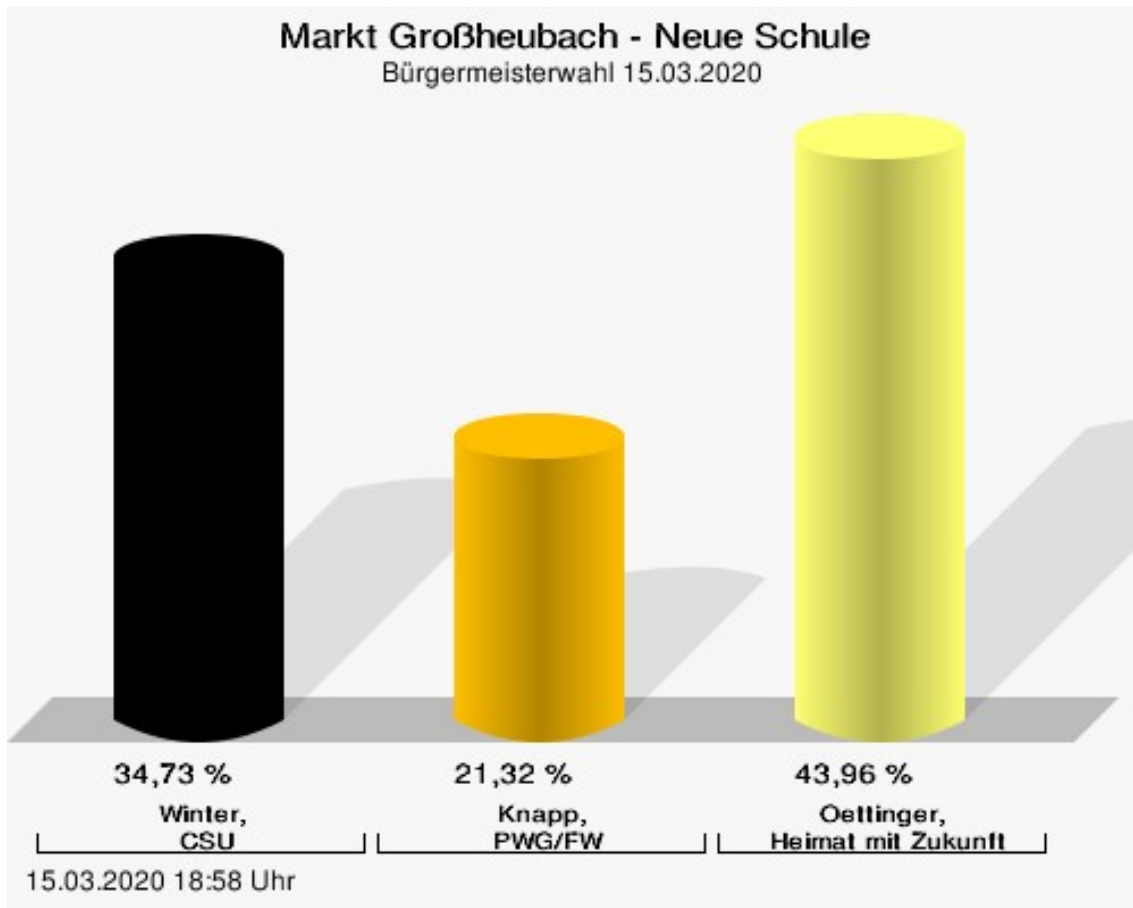
## Wahlbeteiligung



15.03.2020 20:17 Uhr - 4 von 4 Schnellmeldungen

## Stimmbezirke Neue Schule


	Anzahl	Prozent
Winter, CSU	158	34,73 %
Knapp, PWG/FW	97	21,32 %
Oettinger, HmZ	200	43,96 %



Winter, CSU = Winter, Christlich-Soziale Union in Bayern e.V.

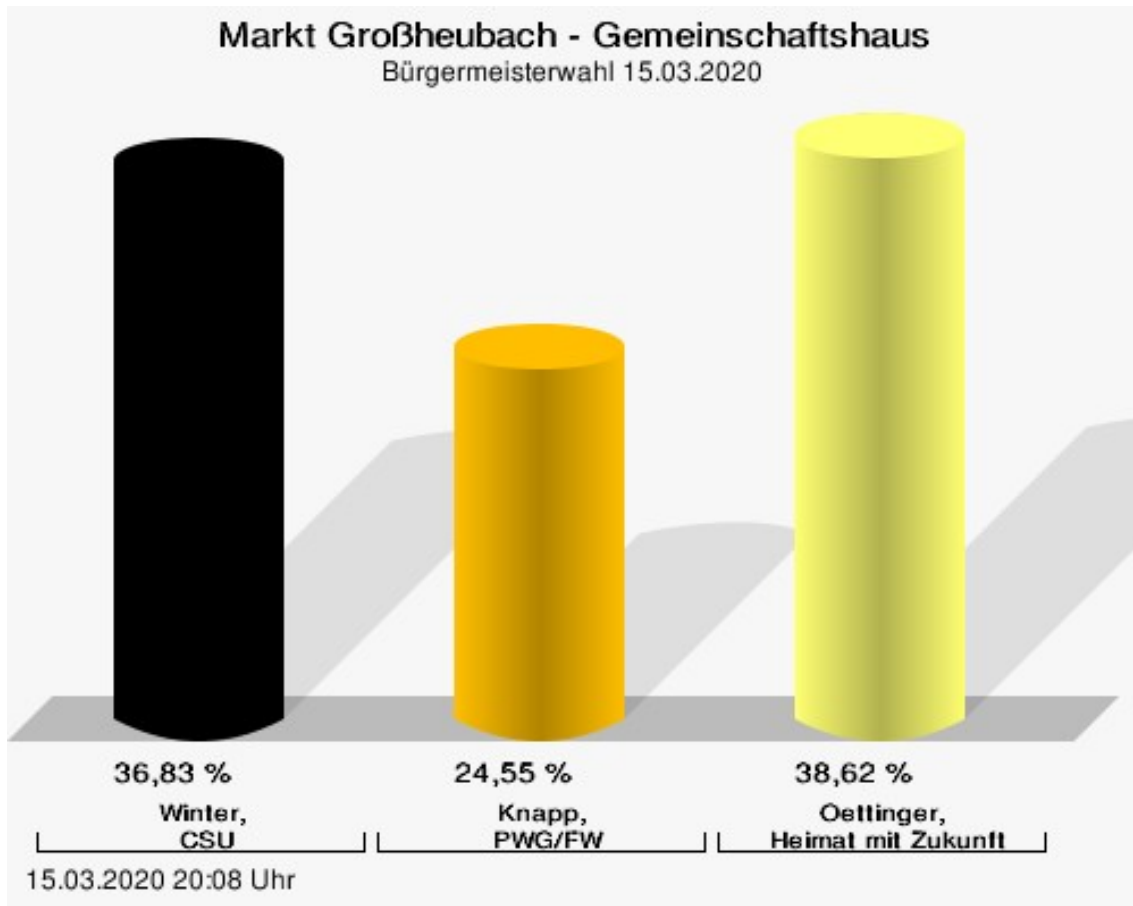
Knapp, PWG/FW = Knapp, Parteilose Wählergemeinschaft / Freie Wähler

## Wahlbeteiligung



## Gemeinschaftshaus

	Anzahl	Prozent
Winter, CSU	144	36,83 %
Knapp, PWG/FW	96	24,55 %
Oettinger, HmZ	151	38,62 %

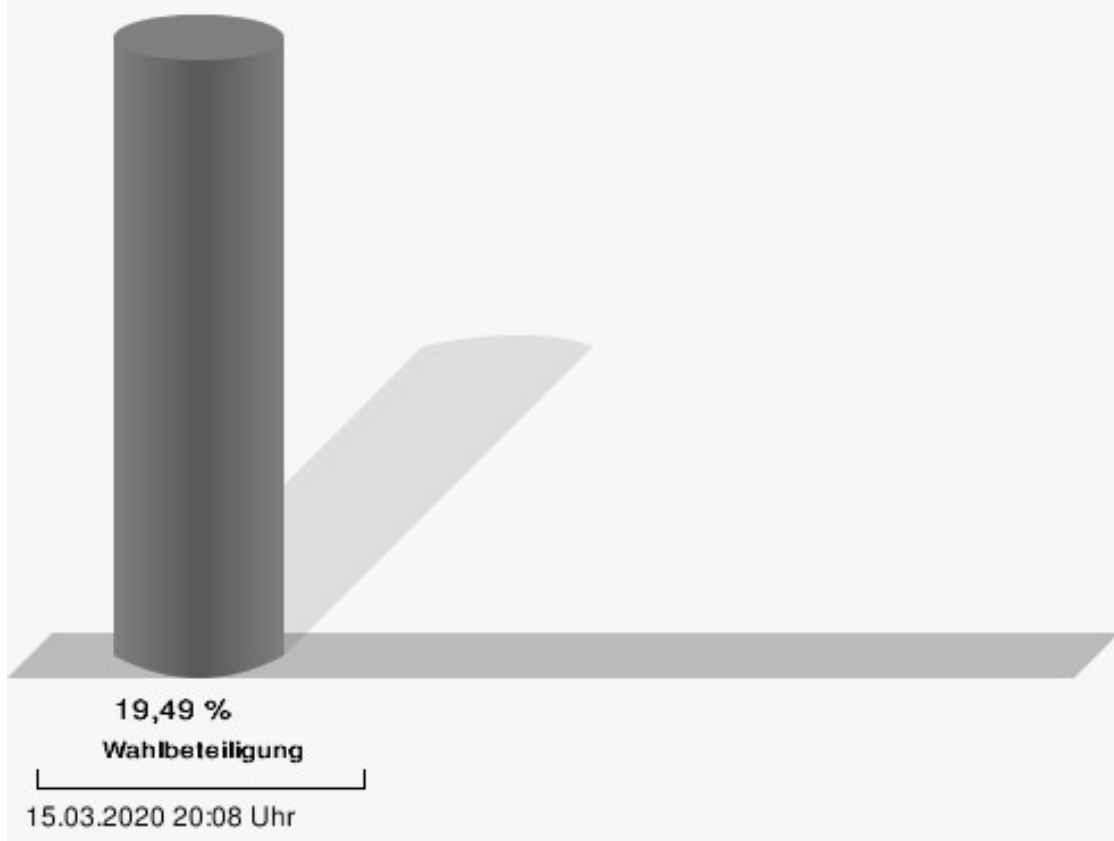


Winter, CSU = Winter, Christlich-Soziale Union in Bayern e.V.

Knapp, PWG/FW = Knapp, Parteilose Wählergemeinschaft / Freie Wähler

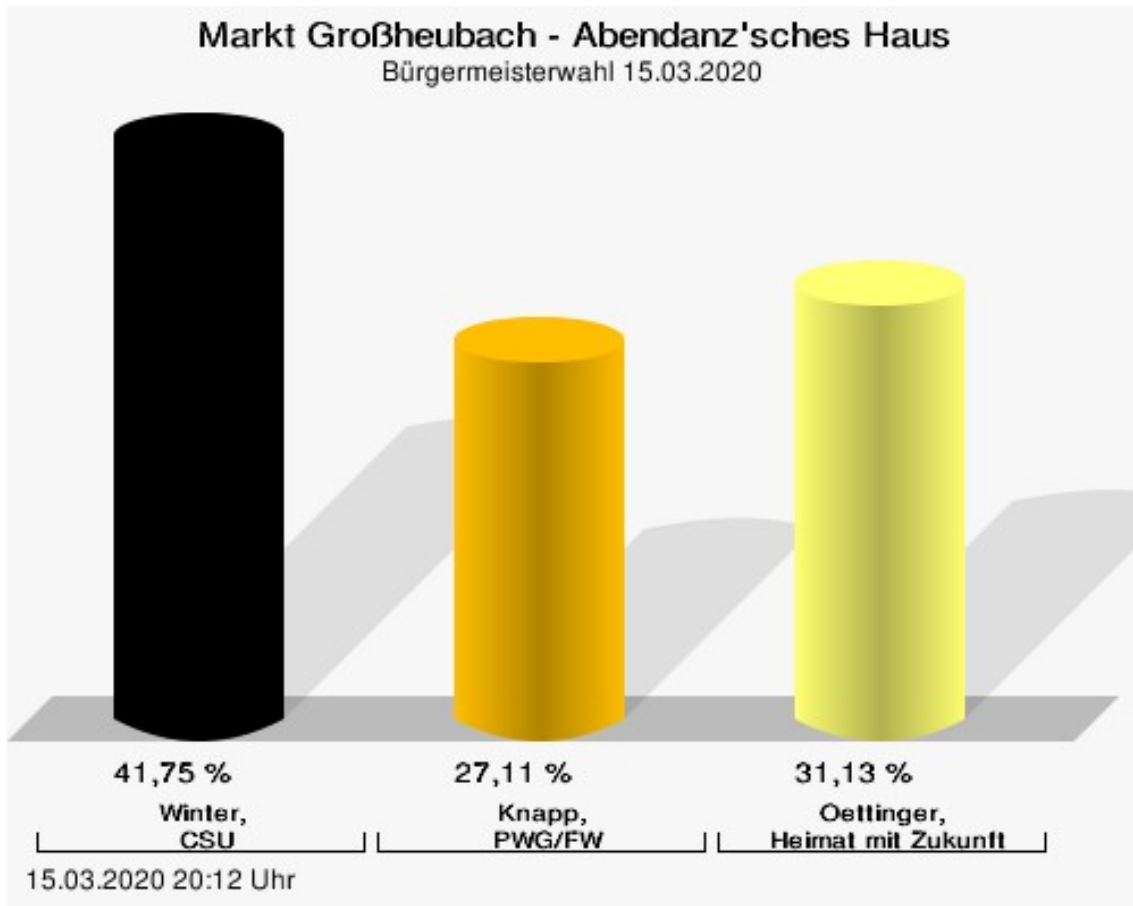


## Wahlbeteiligung



## Abendanz'sches Haus

	Anzahl	Prozent
Winter, CSU	405	41,75 %
Knapp, PWG/FW	263	27,11 %
Oettinger, HmZ	302	31,13 %

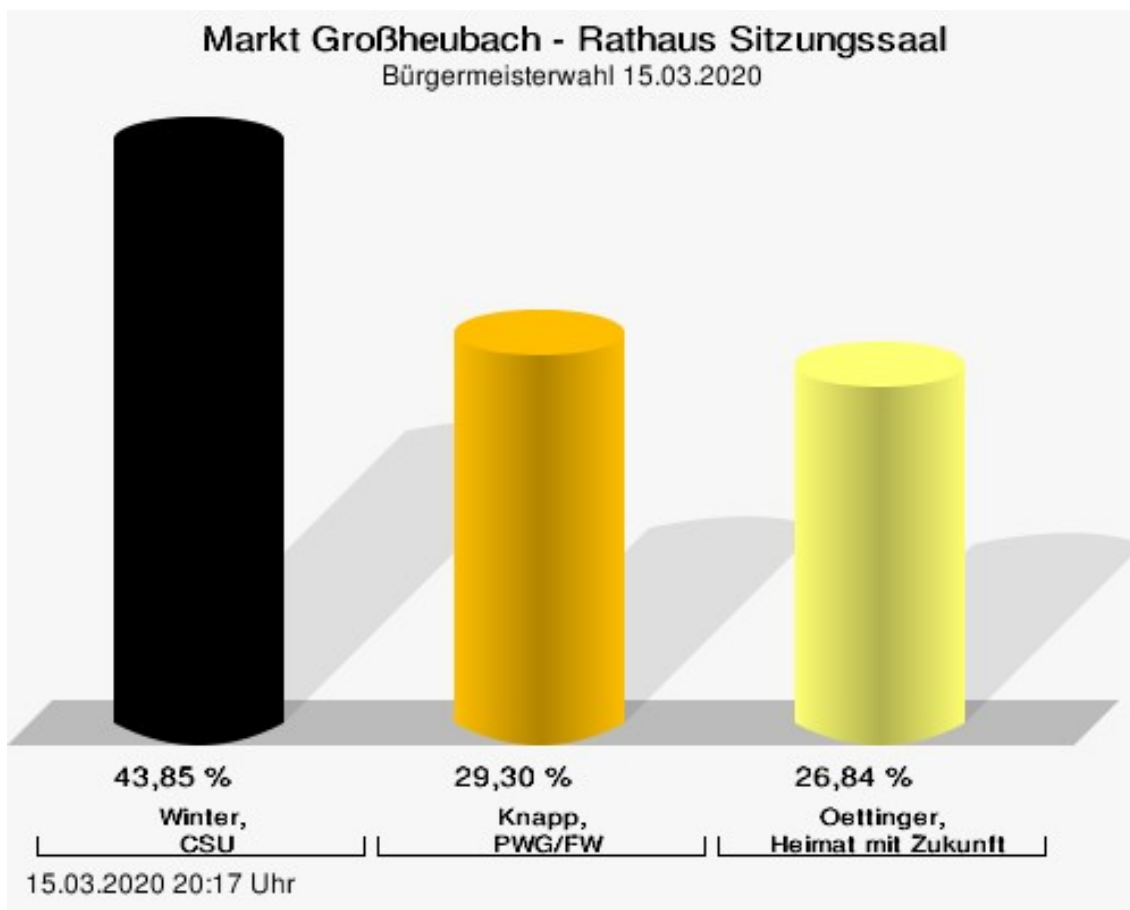


Winter, CSU = Winter, Christlich-Soziale Union in Bayern e.V.

Knapp, PWG/FW = Knapp, Parteilose Wählergemeinschaft / Freie Wähler

## Rathaus Sitzungssaal

	Anzahl	Prozent
Winter, CSU	410	43,85 %
Knapp, PWG/FW	274	29,30 %
Oettinger, HmZ	251	26,84 %



Winter, CSU = Winter, Christlich-Soziale Union in Bayern e.V.

Knapp, PWG/FW = Knapp, Parteilose Wählergemeinschaft / Freie Wähler

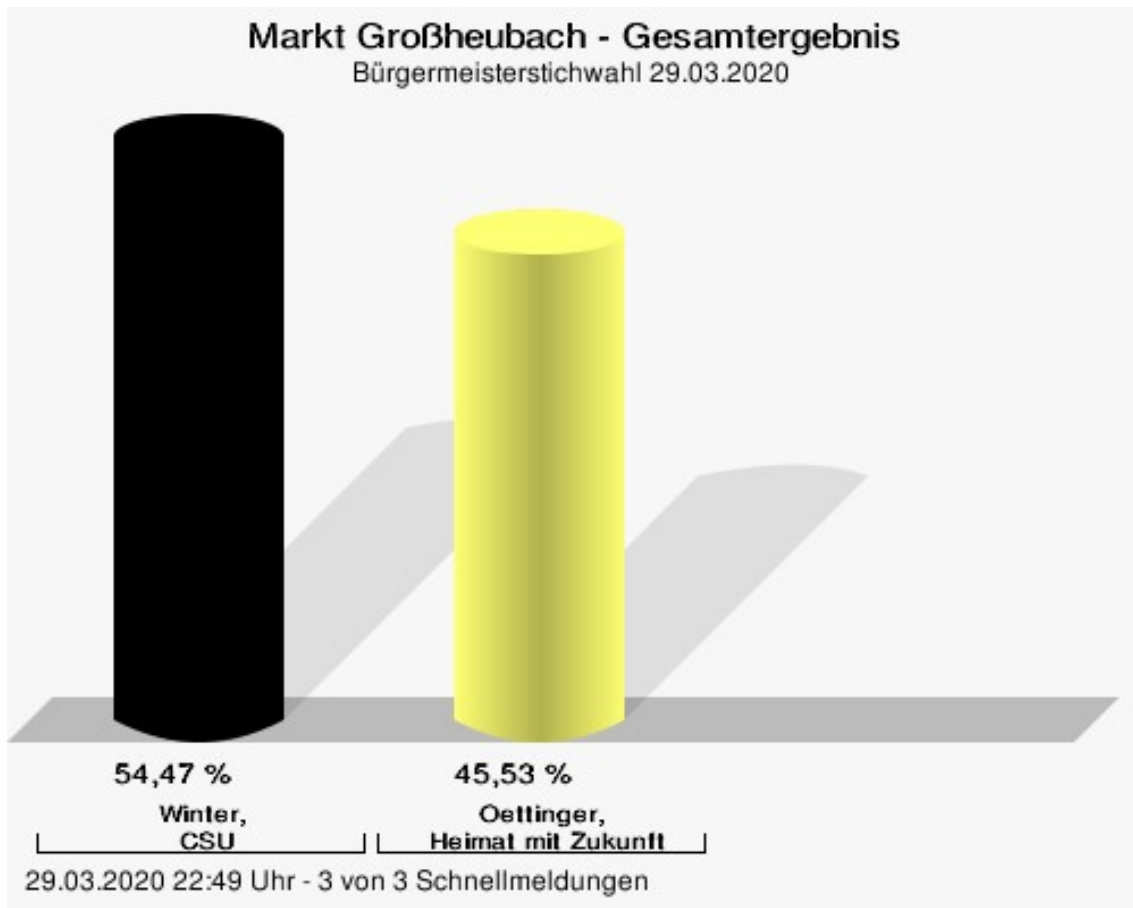
## Übersicht Stimmbezirke

Zusammenstellung der Ergebnisse nach Stimmbezirken

Stimmbezirk	Stand	Wahlberechtigte	Wähler/innen	gültig	CSU	PWG/FW	HmZ
Neue Schule	eingegangen	2.023	22,84 %	98,48 %	34,73 %	21,32 %	<b>43,96 %</b>
Gemeinschafts- haus	eingegangen	2.022	19,49 %	99,24 %	36,83 %	24,55 %	<b>38,62 %</b>
Abendanz'sches Haus	eingegangen	0		98,78 %	<b>41,75 %</b>	27,11 %	31,13 %
Rathaus Sitzungs- saal	eingegangen	0		99,05 %	<b>43,85 %</b>	29,30 %	26,84 %
Markt Großheu- bach	4 von 4	4.045	68,78 %	98,89 %	<b>40,60 %</b>	26,54 %	32,86 %

# Bürgermeisterstichwahl Markt Großheubach

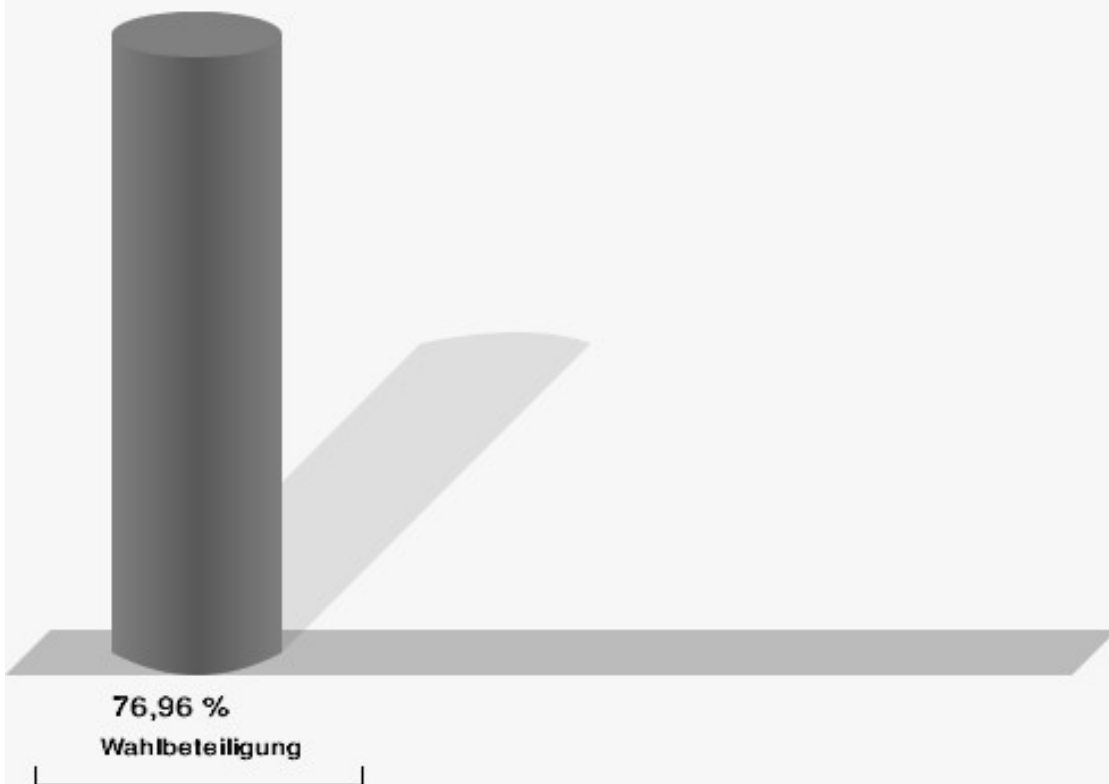
	Anzahl	Prozent
Winter, CSU	1.677	54,47 %
Oettinger, HmZ	1.402	45,53 %



Winter, CSU = Winter, Christlich-Soziale Union in Bayern e.V.

Gewählt
Winter, Gernot (CSU)

## Wahlbeteiligung



29.03.2020 22:49 Uhr - 3 von 3 Schnellmeldungen

Stimmbezirke  
Stimmberechtigte

	Anzahl	Prozent
Winter, CSU	0	---
Oettinger, HmZ	0	---

**Markt Großheubach - Stimmberechtigte**  
Bürgermeisterstichwahl 29.03.2020

**Es liegen noch keine  
Schnellmeldungen vor!**

29.03.2020 18:14 Uhr

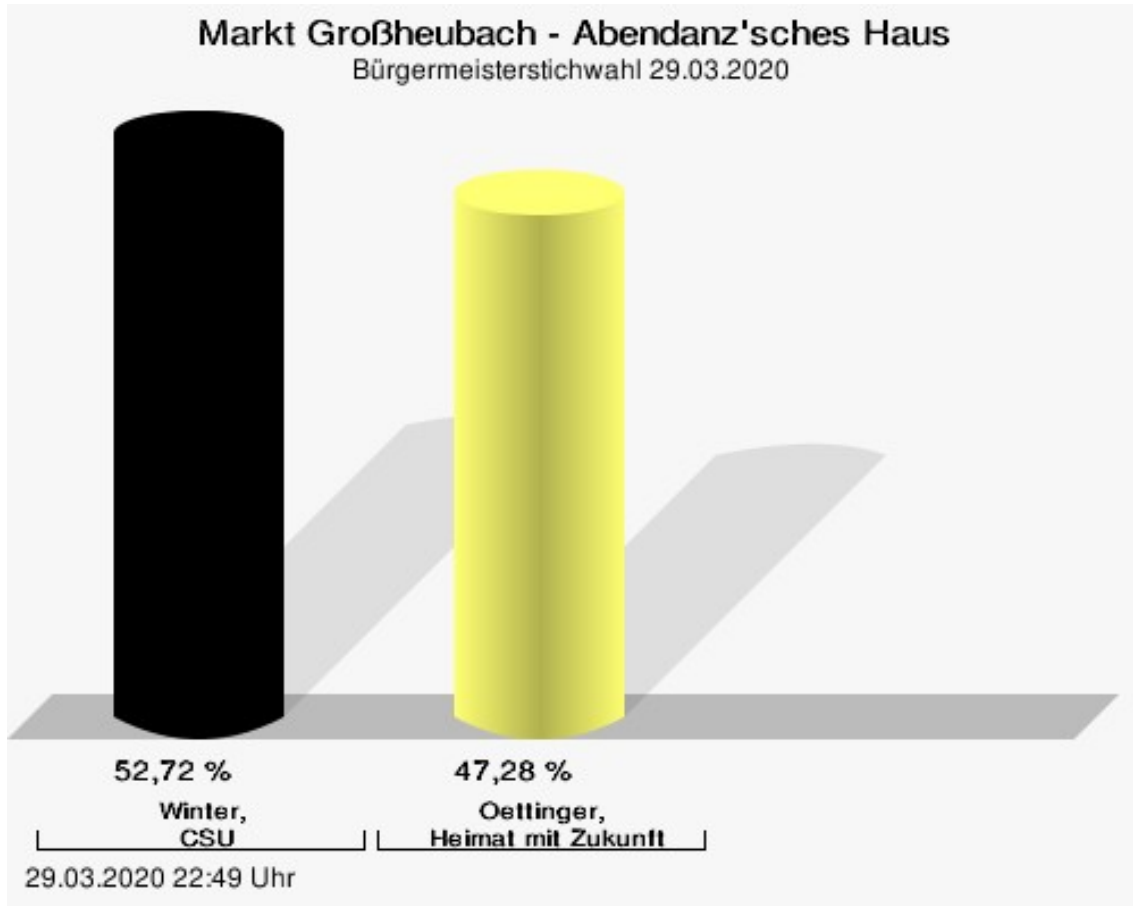
## Wahlbeteiligung





## Abendanz'sches Haus

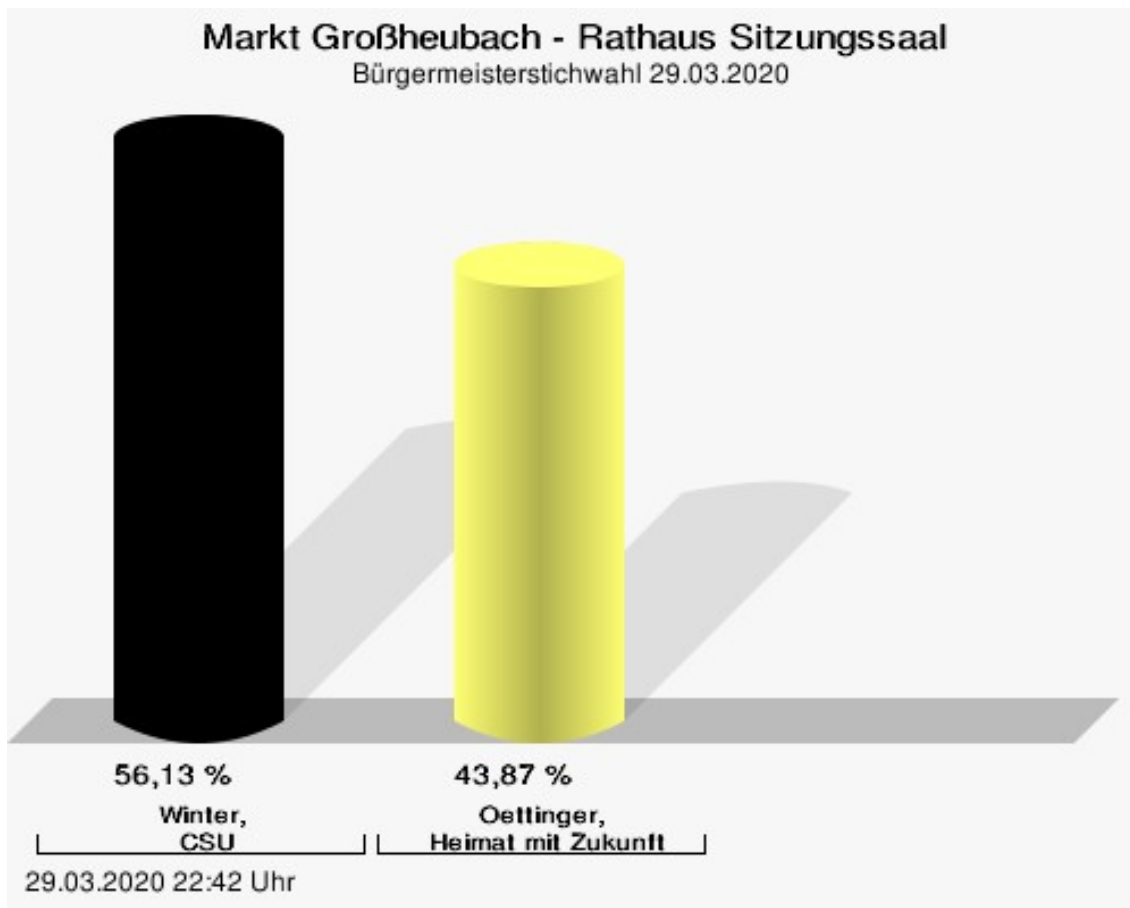
	Anzahl	Prozent
Winter, CSU	794	52,72 %
Oettinger, HmZ	712	47,28 %



Winter, CSU = Winter, Christlich-Soziale Union in Bayern e.V.

## Rathaus Sitzungssaal

	Anzahl	Prozent
Winter, CSU	883	56,13 %
Oettinger, HmZ	690	43,87 %



Winter, CSU = Winter, Christlich-Soziale Union in Bayern e.V.

# Übersicht Stimmbezirke

Zusammenstellung der Ergebnisse nach Stimmbezirken

Stimmbezirk	Stand	Wahlberechtigte	Wähler/innen	gültig	CSU	HmZ
Stimmberechtigte	eingegangen	4.040	0,00 %	0,00 %	<b>0,00 %</b>	<b>0,00 %</b>
Abendanz'sches Haus	eingegangen	0		98,82 %	<b>52,72 %</b>	47,28 %
Rathaus Sitzungssaal	eingegangen	0		99,24 %	<b>56,13 %</b>	43,87 %
Markt Großheubach	3 von 3	4.040	76,96 %	99,04 %	<b>54,47 %</b>	45,53 %