

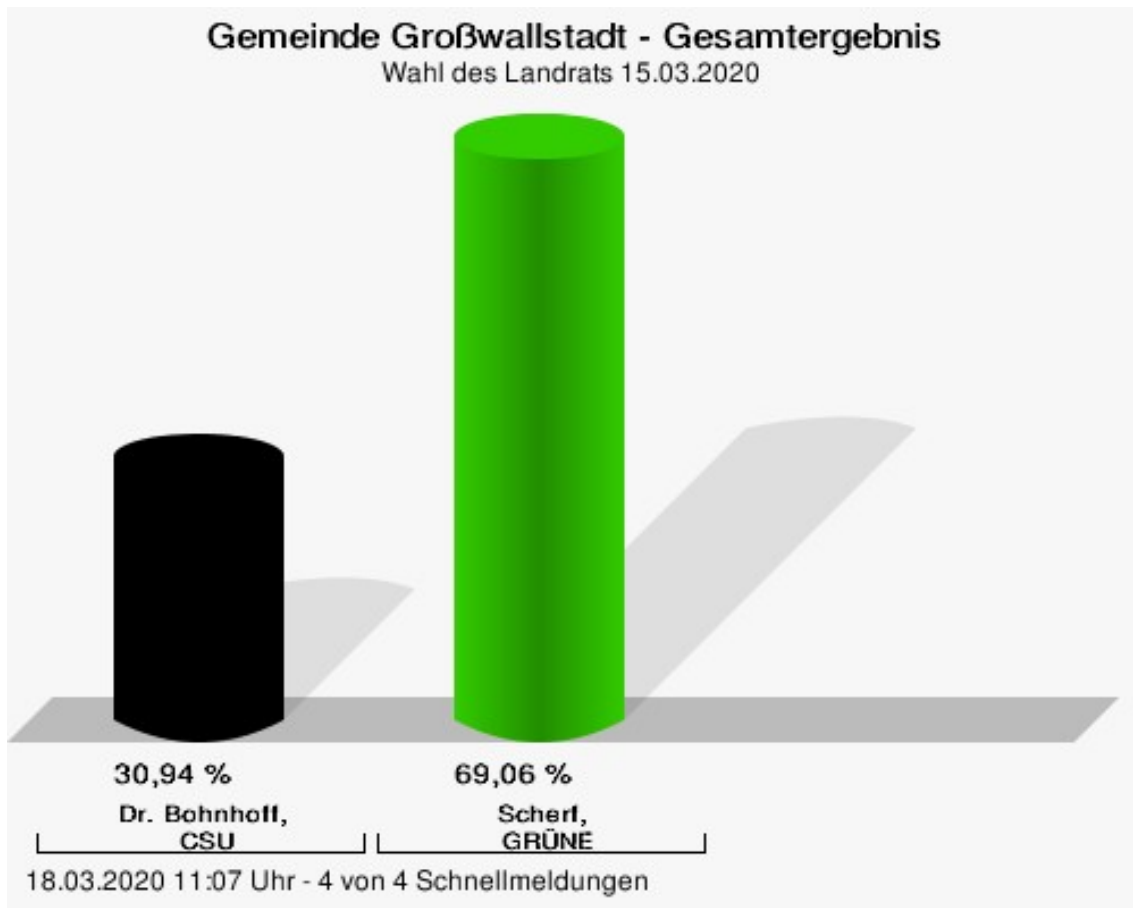
Wahlbuch  
Kommunalwahlen  
15.03.2020  
Gemeinde Großwallstadt  
Herausgegeben am 01.04.2020

# Inhaltsverzeichnis

Wahl des Landrats	1
Gemeinde Großwallstadt	1
Stimmbezirke	3
Stimmbezirk 1	3
Stimmbezirk 2	5
Stimmbezirk 11	7
Stimmbezirk 12	8
Übersicht Stimmbezirke	9
Wahl des Kreistags	10
Gemeinde Großwallstadt	10
Stimmbezirke	24
Stimmbezirk 1	24
Stimmbezirk 2	38
Stimmbezirk 11	52
Stimmbezirk 12	65
Übersicht Stimmbezirke	78
Wahl des Gemeinderats	79
Gemeinde Großwallstadt	79
Stimmbezirke	85
Stimmbezirk 1	85
Stimmbezirk 2	88
Stimmbezirk 11	91
Stimmbezirk 12	94
Übersicht Stimmbezirke	97
Wahl des ersten Bürgermeisters	98
Gemeinde Großwallstadt	98
Stimmbezirke	100
Stimmbezirk 1	100
Stimmbezirk 2	102
Stimmbezirk 11	104
Stimmbezirk 12	105
Übersicht Stimmbezirke	106

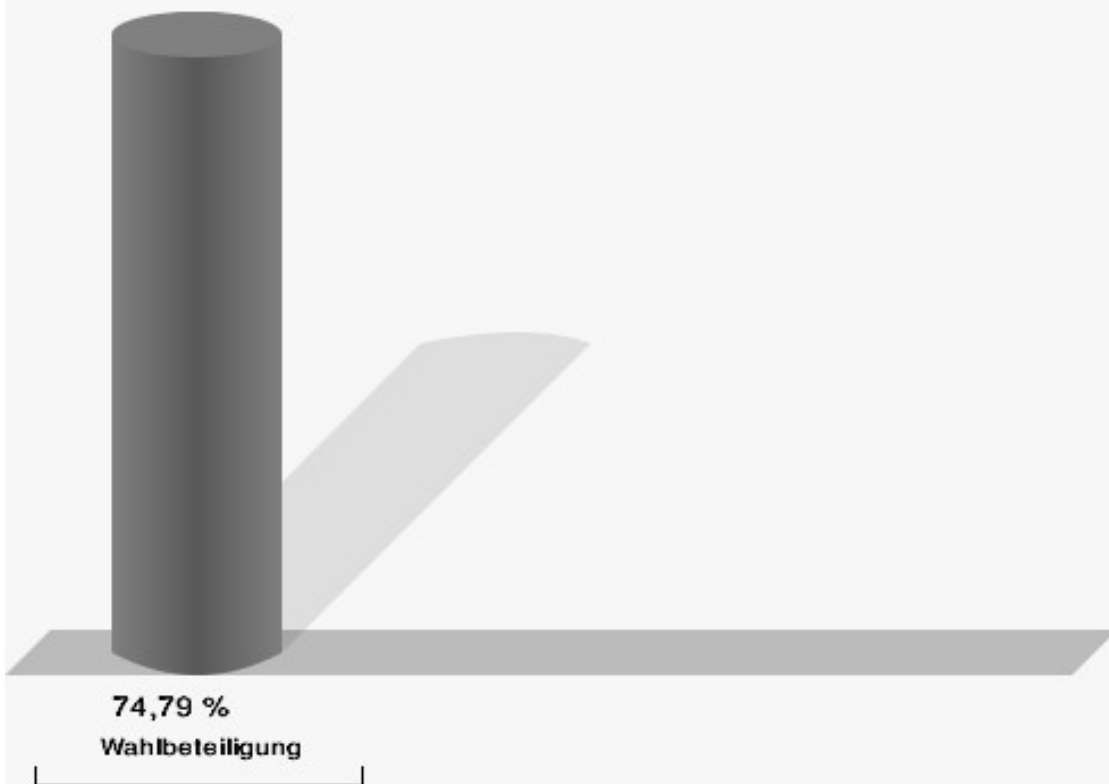
# Wahl des Landrats Gemeinde Großwallstadt

	Anzahl	Prozent
Dr. Bohnhoff, CSU	746	30,94 %
Scherf, GRÜNE	1.665	69,06 %



Dr. Bohnhoff, CSU = Dr. Bohnhoff, Christlich-Soziale Union in Bayern e.V.  
Scherf, GRÜNE = Scherf, BÜNDNIS 90/DIE GRÜNEN

## Wahlbeteiligung

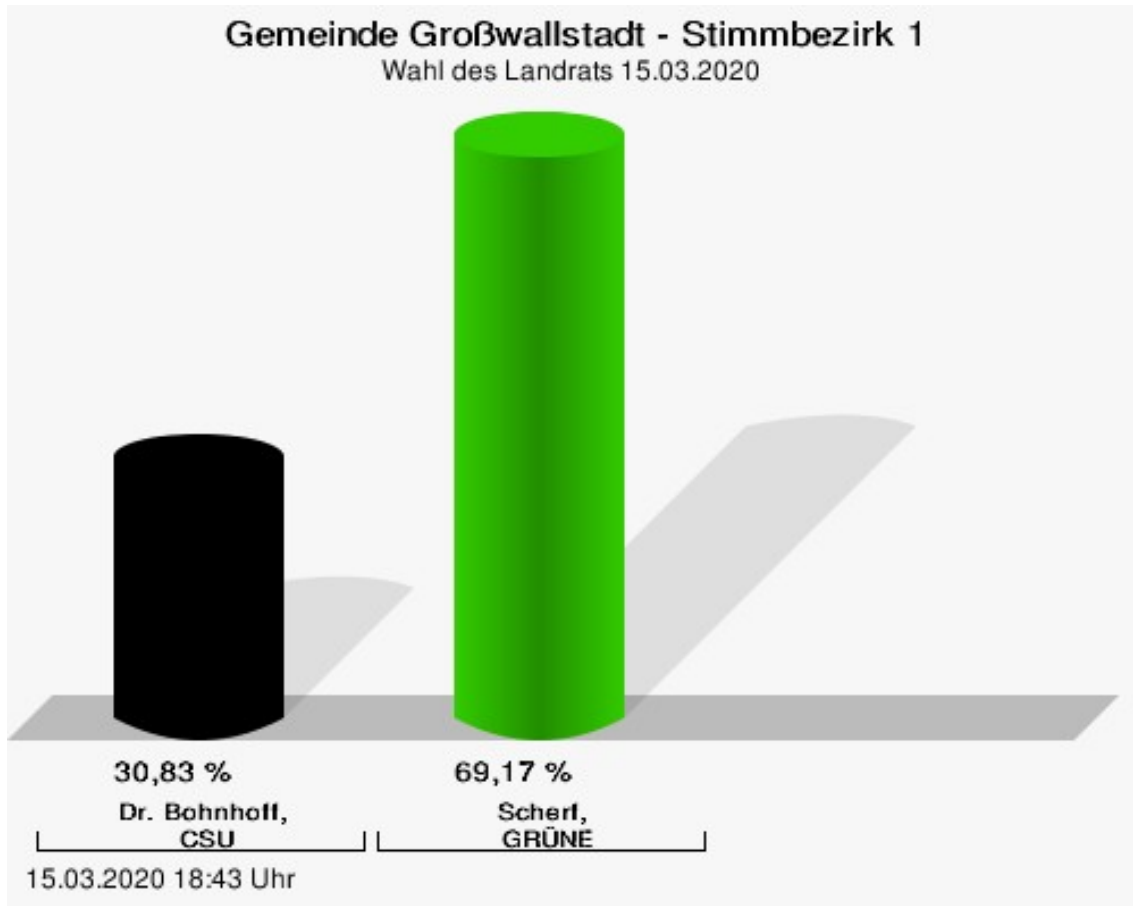


18.03.2020 11:07 Uhr - 4 von 4 Schnellmeldungen

# Stimmbezirke

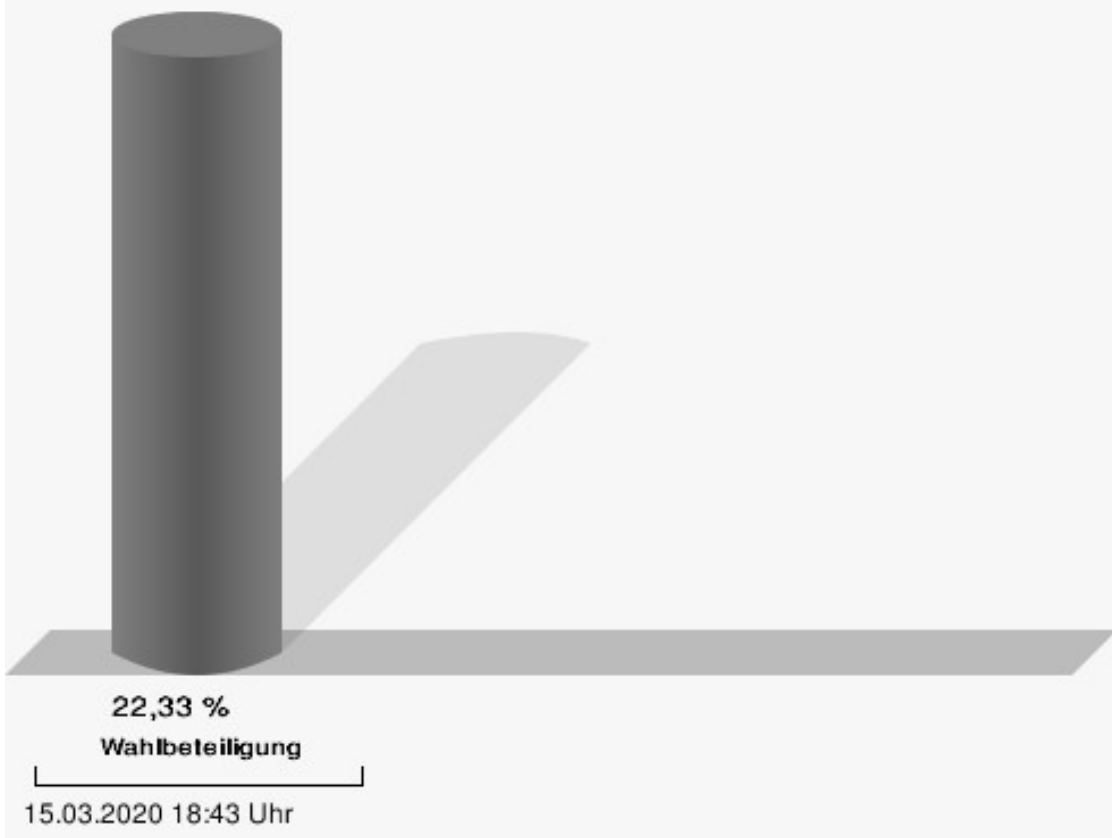
## Stimmbezirk 1

	Anzahl	Prozent
Dr. Bohnhoff, CSU	111	30,83 %
Scherf, GRÜNE	249	69,17 %



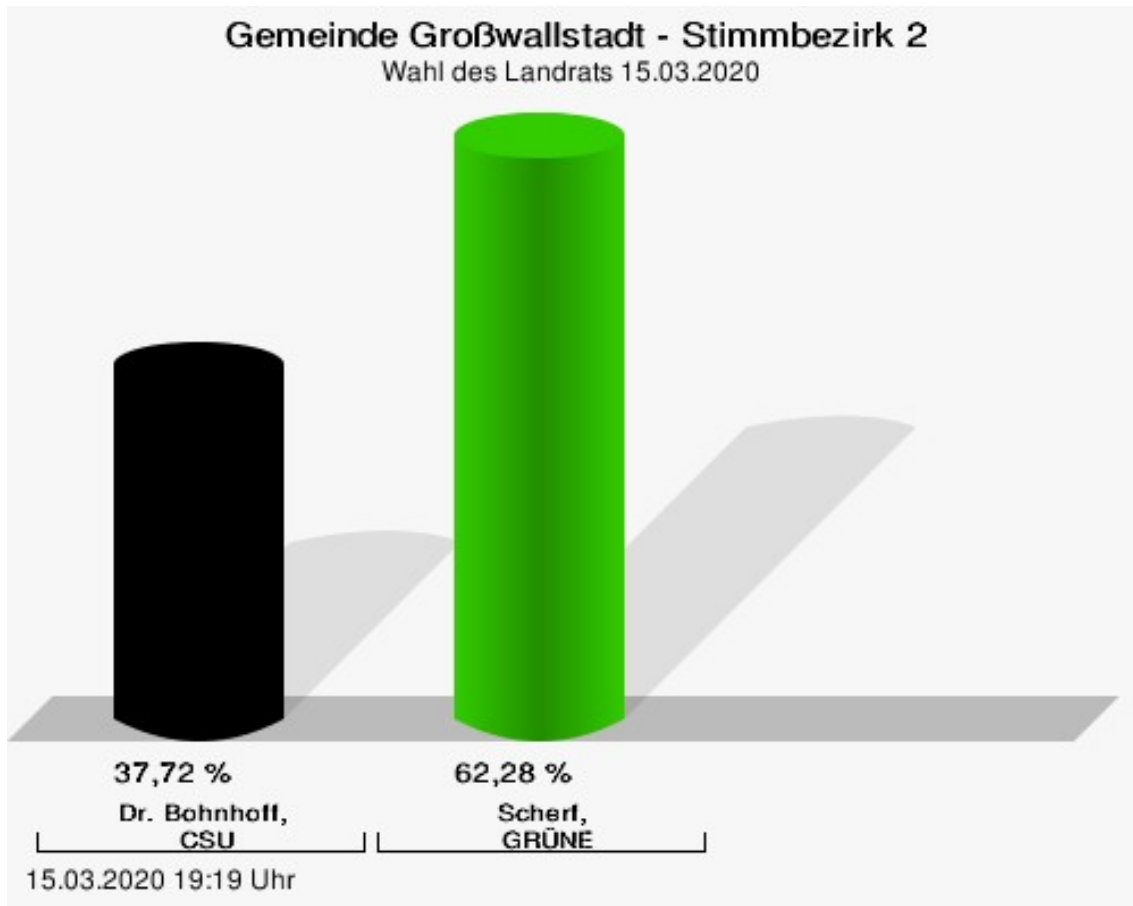
Dr. Bohnhoff, CSU = Dr. Bohnhoff, Christlich-Soziale Union in Bayern e.V.  
Scherf, GRÜNE = Scherf, BÜNDNIS 90/DIE GRÜNEN

## Wahlbeteiligung



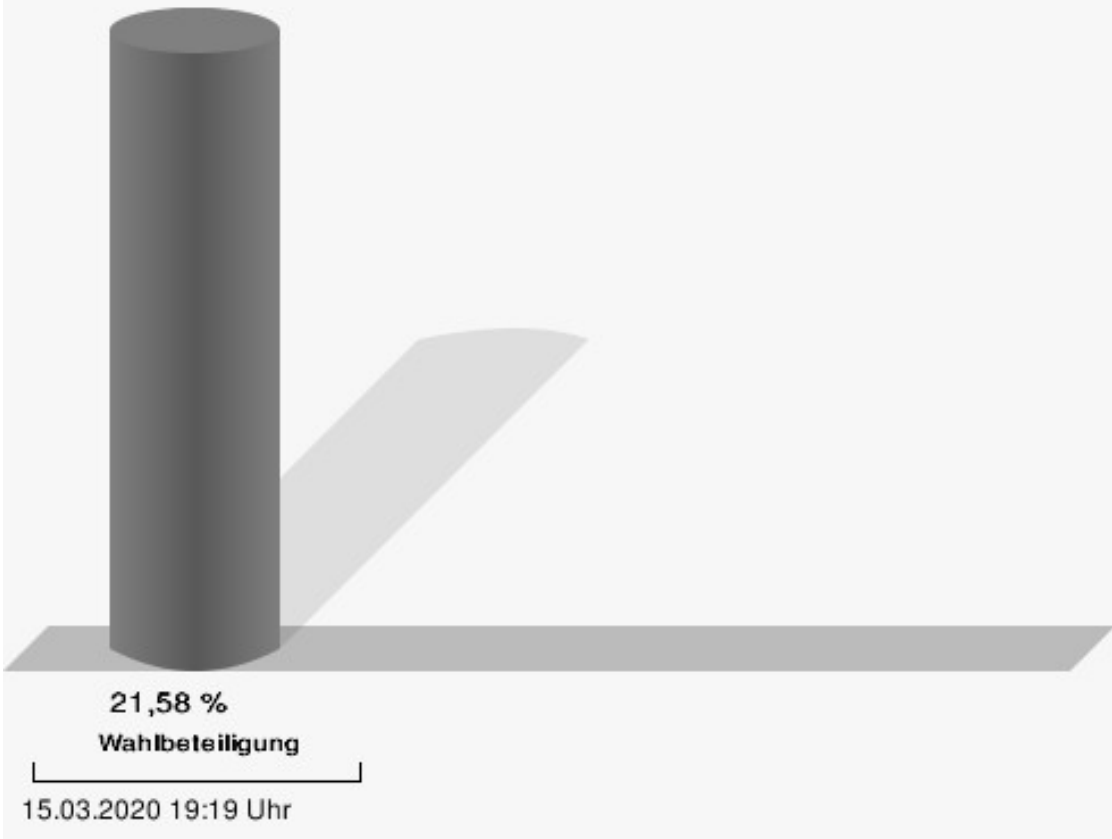
## Stimmbezirk 2

	Anzahl	Prozent
Dr. Bohnhoff, CSU	129	37,72 %
Scherf, GRÜNE	213	62,28 %



Dr. Bohnhoff, CSU = Dr. Bohnhoff, Christlich-Soziale Union in Bayern e.V.  
Scherf, GRÜNE = Scherf, BÜNDNIS 90/DIE GRÜNEN

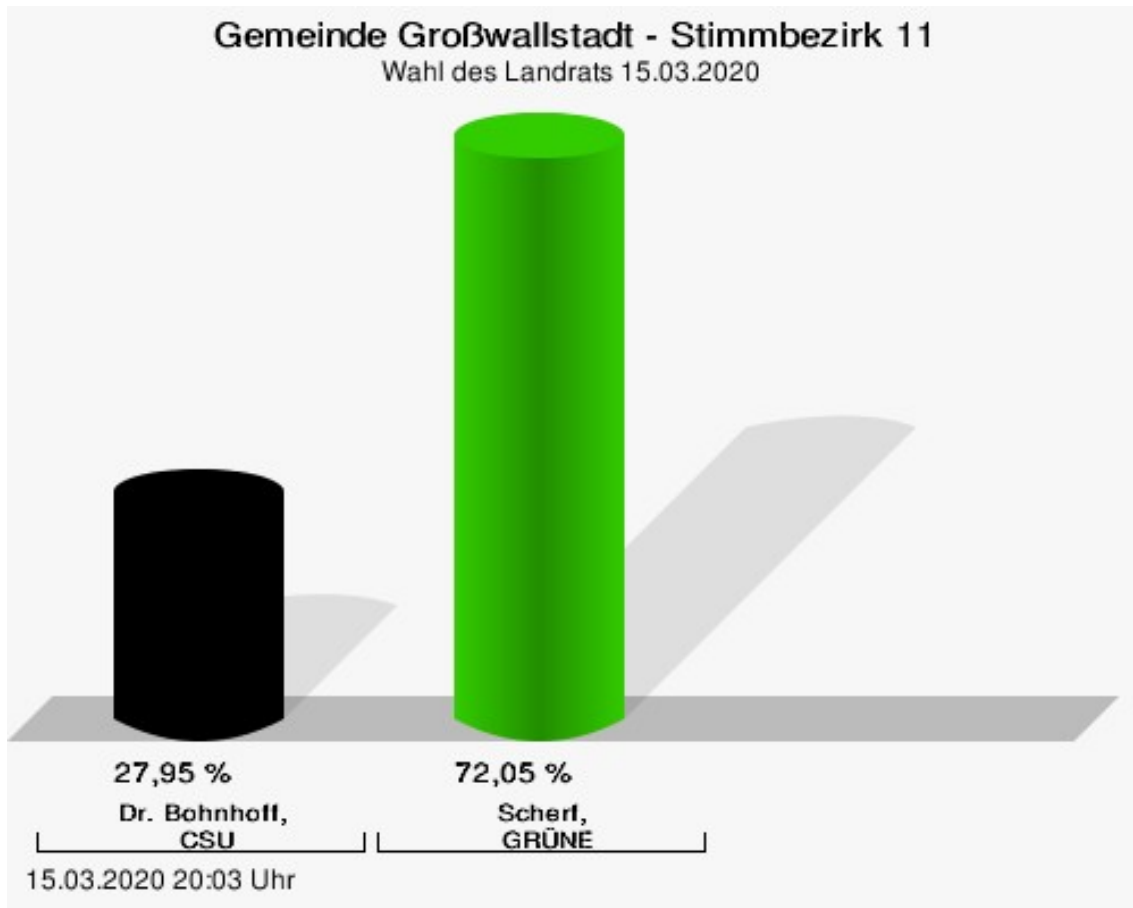
# Wahlbeteiligung





## Stimmbezirk 11

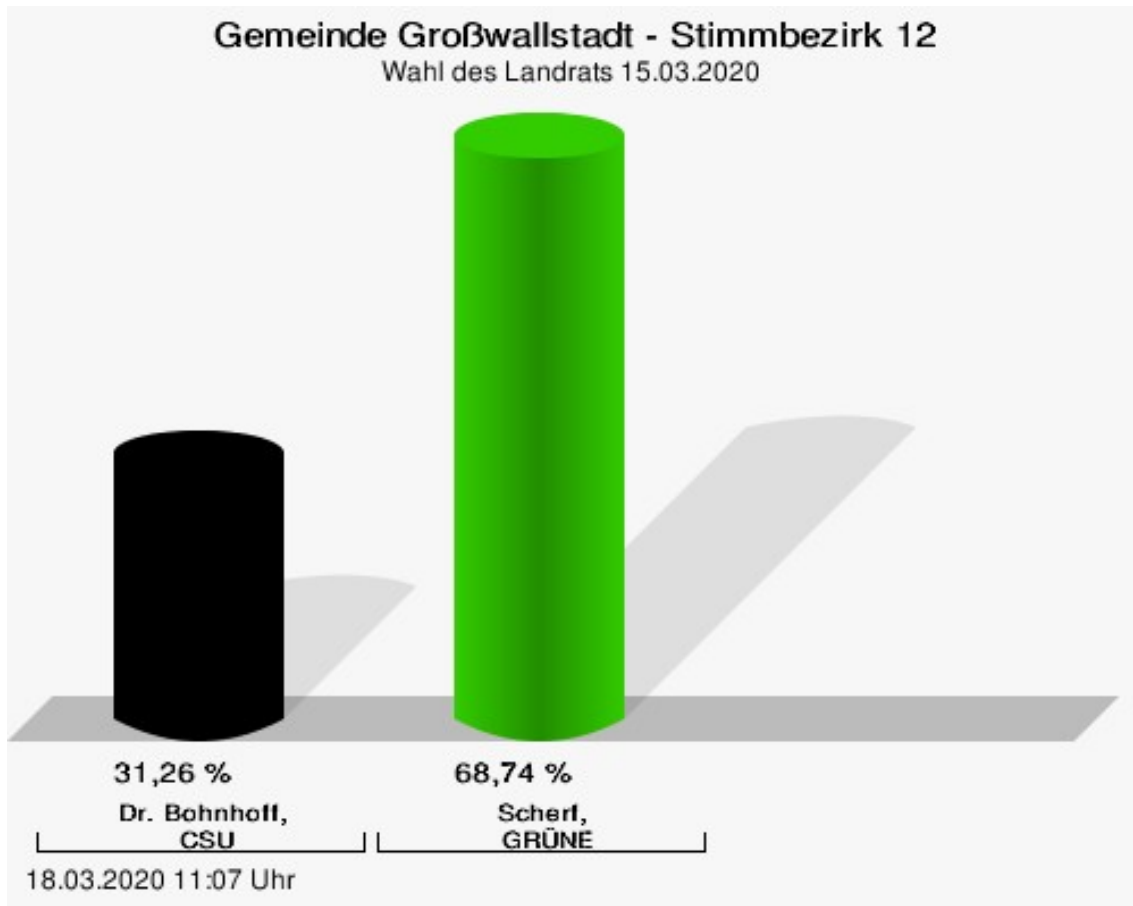
	Anzahl	Prozent
Dr. Bohnhoff, CSU	239	27,95 %
Scherf, GRÜNE	616	72,05 %



Dr. Bohnhoff, CSU = Dr. Bohnhoff, Christlich-Soziale Union in Bayern e.V.  
Scherf, GRÜNE = Scherf, BÜNDNIS 90/DIE GRÜNEN

## Stimmbezirk 12

	Anzahl	Prozent
Dr. Bohnhoff, CSU	267	31,26 %
Scherf, GRÜNE	587	68,74 %



Dr. Bohnhoff, CSU = Dr. Bohnhoff, Christlich-Soziale Union in Bayern e.V.  
Scherf, GRÜNE = Scherf, BÜNDNIS 90/DIE GRÜNEN

## Übersicht Stimmbezirke

Zusammenstellung der Ergebnisse nach Stimmbezirken

Stimmbezirk	Stand	Wahlberechtigte	Wähler/innen	gültig	CSU	GRÜNE
Stimmbezirk 1	eingegangen	1.666	22,33 %	96,77 %	30,83 %	<b>69,17 %</b>
Stimmbezirk 2	eingegangen	1.622	21,58 %	97,71 %	37,72 %	<b>62,28 %</b>
Stimmbezirk 11	eingegangen	0		98,62 %	27,95 %	<b>72,05 %</b>
Stimmbezirk 12	eingegangen	0		98,16 %	31,26 %	<b>68,74 %</b>
Gemeinde Großwallstadt	4 von 4	3.288	74,79 %	98,05 %	30,94 %	<b>69,06 %</b>

# Wahl des Kreistags Gemeinde Großwallstadt

	Anzahl	Prozent
CSU	36.342	29,82 %
Dr. Armin Bohnhoff, CSU	1.603	4,41 %
Karin Passow, CSU	629	1,73 %
Michael Schwing, CSU	798	2,20 %
Lisa Steger, CSU	425	1,17 %
Berthold R�uth, CSU	1.297	3,57 %
Kersten M�nzenberger, CSU	563	1,55 %
Peter Schmitt, CSU	402	1,11 %
Monika Schuck, CSU	771	2,12 %
Stefan Breunig, CSU	896	2,47 %
Eva Geis, CSU	2.954	8,13 %
Martin Gundert, CSU	419	1,15 %
Edeltraud Fecher, CSU	1.216	3,35 %
Philipp Tr�tzler, CSU	379	1,04 %
J�rgen Reinhard, CSU	2.345	6,45 %
Kai Hohmann, CSU	417	1,15 %
Dietmar Fieger, CSU	951	2,62 %
Ralf Reichwein, CSU	470	1,29 %
Martin Stock, CSU	763	2,10 %
Christian Schreck, CSU	447	1,23 %
Thomas K�hler, CSU	1.355	3,73 %
Siegfried Scholtka, CSU	721	1,98 %
Stephanie Aulbach, CSU	413	1,14 %
Gernot Winter, CSU	355	0,98 %
Boris Gro�skinsky, CSU	369	1,02 %
Max-Josef Eck, CSU	298	0,82 %
Michael Stegmann, CSU	416	1,14 %
Andreas Freiburg, CSU	315	0,87 %
Stefan Schwab, CSU	339	0,93 %
Martin Eilbacher, CSU	274	0,75 %
Thomas Haas, CSU	267	0,73 %
Patrick Walter, CSU	286	0,79 %
Karl Zimmermann, CSU	376	1,03 %
Gerhard R�uth, CSU	427	1,17 %
Doris Hegmann, CSU	428	1,18 %
Steffen Trautmann, CSU	496	1,36 %
Volker Mayer, CSU	299	0,82 %
Christoph Grosch, CSU	314	0,86 %

	Anzahl	Prozent
Rainer Kroth, CSU	255	0,70 %
Yüksel Dural-Dietz, CSU	272	0,75 %
Bettina Becker, CSU	299	0,82 %
Andrea Discher-Bayer, CSU	231	0,64 %
Dr. Uwe Rohe, CSU	910	2,50 %
Armin Bick, CSU	241	0,66 %
Manuela Fromm, CSU	297	0,82 %
Marius Kretschmer, CSU	232	0,64 %
Andreas Hohm, CSU	343	0,94 %
Marcello Spielmann, CSU	208	0,57 %
Katja Zöllner, CSU	359	0,99 %
Patricia Häcker, CSU	2.909	8,00 %
Erika Giegerich, CSU	526	1,45 %
Mustafa Tolaman, CSU	219	0,60 %
Gerhard Broßler, CSU	191	0,53 %
Paul Klimmer, CSU	729	2,01 %
Bernhard Kern, CSU	194	0,53 %
Volker Schießmann, CSU	187	0,51 %
Claudia Kappes, CSU	263	0,72 %
Manfred Schüßler, CSU	469	1,29 %
Joachim Bieber, CSU	262	0,72 %
Erwin Dotzel, CSU	692	1,90 %
Michael Berninger, CSU	561	1,54 %
GRÜNE	16.783	13,77 %
Marion Becker, GRÜNE	555	3,31 %
Jens Marco Scherf, GRÜNE	2.355	14,03 %
Hannelore Kreuzer, GRÜNE	500	2,98 %
Ansgar Stich, GRÜNE	543	3,24 %
Dr. Nina Schüßler, GRÜNE	463	2,76 %
Mattis Fischmann, GRÜNE	386	2,30 %
Sylvia Deckert, GRÜNE	420	2,50 %
Alexander Heß, GRÜNE	318	1,89 %
Petra Münzel, GRÜNE	466	2,78 %
Joachim Schneider, GRÜNE	255	1,52 %
Cordula Hunze-Lee, GRÜNE	277	1,65 %
Werner Billmaier, GRÜNE	351	2,09 %
Sabine Stellrecht-Schmidt, GRÜNE	314	1,87 %
Dieter Heilemann, GRÜNE	218	1,30 %
Annette Horn, GRÜNE	289	1,72 %

	Anzahl	Prozent
Burkard Beck, GRÜNE	256	1,53 %
Anna Bärenklau, GRÜNE	295	1,76 %
Thilo Dekant, GRÜNE	221	1,32 %
Julia Körbel, GRÜNE	240	1,43 %
Albert Taudte, GRÜNE	234	1,39 %
Franka Stich, GRÜNE	236	1,41 %
Frank Grabowski, GRÜNE	183	1,09 %
Yvonne Holzapfel-Graner, GRÜNE	200	1,19 %
Dr. Frank Küster, GRÜNE	207	1,23 %
Heidi Weber, GRÜNE	310	1,85 %
Alfred Sunder-Plassmann, GRÜNE	178	1,06 %
Lucy Hektor, GRÜNE	238	1,42 %
Rolf Heesch, GRÜNE	182	1,08 %
Annette Dekant, GRÜNE	175	1,04 %
Jan Pollakowski, GRÜNE	249	1,48 %
Rita Giegerich, GRÜNE	269	1,60 %
Wolfgang Münzel, GRÜNE	190	1,13 %
Christina Ulshöfer, GRÜNE	203	1,21 %
Cedric Johanni, GRÜNE	181	1,08 %
Stephanie Hektor, GRÜNE	233	1,39 %
Nico Zöller, GRÜNE	231	1,38 %
Sylvia Zahn, GRÜNE	186	1,11 %
Uwe Weigelt, GRÜNE	289	1,72 %
Gertrud Schwarz-Schöhl, GRÜNE	179	1,07 %
Lukas Almritter, GRÜNE	181	1,08 %
Karin Günther, GRÜNE	171	1,02 %
Marcel Schmidt, GRÜNE	170	1,01 %
Caroline Arnold, GRÜNE	201	1,20 %
Lukas Hartmann, GRÜNE	174	1,04 %
Beate Höltermann, GRÜNE	195	1,16 %
Séan Kervick, GRÜNE	157	0,94 %
Margot Kautz, GRÜNE	167	1,00 %
Roland Arnold, GRÜNE	175	1,04 %
Anne Scherf, GRÜNE	246	1,47 %
Julian Deckert, GRÜNE	170	1,01 %
Astrid Schreiber, GRÜNE	188	1,12 %
Wolfgang Günther, GRÜNE	161	0,96 %
Eva Rother, GRÜNE	159	0,95 %
Michael Bernhard, GRÜNE	171	1,02 %

	Anzahl	Prozent
Christl Wurtinger, GRÜNE	204	1,22 %
Michael Grundmann, GRÜNE	205	1,22 %
Anke Küster, GRÜNE	164	0,98 %
Bernhard Westhoff-Höltermann, GRÜNE	144	0,86 %
Annette Rüttger, GRÜNE	150	0,89 %
Dr. Eberhard Großmann, GRÜNE	155	0,92 %
FREIE WÄHLER/FW	32.922	27,01 %
Andreas Fath, FREIE WÄHLER/FW	1.145	3,48 %
Thomas Zöllner, FREIE WÄHLER/FW	843	2,56 %
Jessica Klug, FREIE WÄHLER/FW	909	2,76 %
Thomas Becker, FREIE WÄHLER/FW	561	1,70 %
Dr. Hans Jürgen Fahn, FREIE WÄHLER/FW	749	2,28 %
Susanne Wörner, FREIE WÄHLER/FW	482	1,46 %
Bernd Schötterl, FREIE WÄHLER/FW	453	1,38 %
Roland Eppig, FREIE WÄHLER/FW	3.202	9,73 %
Thomas Grün, FREIE WÄHLER/FW	411	1,25 %
Edwin Lieb, FREIE WÄHLER/FW	731	2,22 %
Peter Maurer, FREIE WÄHLER/FW	520	1,58 %
Hedi Bast, FREIE WÄHLER/FW	517	1,57 %
Dietmar Wolz, FREIE WÄHLER/FW	340	1,03 %
Michael Schüßler, FREIE WÄHLER/FW	534	1,62 %
Matthias Luxem, FREIE WÄHLER/FW	930	2,82 %
Jürgen Knapp, FREIE WÄHLER/FW	336	1,02 %
Michael Bein, FREIE WÄHLER/FW	526	1,60 %
Daniela Schmitt, FREIE WÄHLER/FW	353	1,07 %
Achim Schneider, FREIE WÄHLER/FW	307	0,93 %
Alexander Geis, FREIE WÄHLER/FW	2.739	8,32 %

	Anzahl	Prozent
Anja Dissler, FREIE WÄHLER/FW	383	1,16 %
Jürgen Weiskopf, FREIE WÄHLER/FW	307	0,93 %
Jürgen Klement, FREIE WÄHLER/FW	1.026	3,12 %
Berthold Oberle, FREIE WÄHLER/FW	510	1,55 %
Stephanie Endres, FREIE WÄHLER/FW	333	1,01 %
Marek Rebscher, FREIE WÄHLER/FW	338	1,03 %
Alexandra Frieß, FREIE WÄHLER/FW	402	1,22 %
Ludwig Seuffert, FREIE WÄHLER/FW	511	1,55 %
Bernd Klein, FREIE WÄHLER/FW	305	0,93 %
Birgit Hotz, FREIE WÄHLER/FW	466	1,42 %
Kurt Bittner, FREIE WÄHLER/FW	314	0,95 %
Bernhard Pfeiffer, FREIE WÄHLER/FW	275	0,84 %
Edith Büttner, FREIE WÄHLER/FW	459	1,39 %
Ellena Giegerich, FREIE WÄHLER/FW	362	1,10 %
Udo Ackermann, FREIE WÄHLER/FW	327	0,99 %
Birgit Zethner, FREIE WÄHLER/FW	317	0,96 %
Sigi Roch, FREIE WÄHLER/FW	2.405	7,31 %
Markus Hartmann, FREIE WÄHLER/FW	340	1,03 %
Dr. Volker Dauber, FREIE WÄHLER/FW	291	0,88 %
Thomas Hennig, FREIE WÄHLER/FW	309	0,94 %
Christian Knerr, FREIE WÄHLER/FW	276	0,84 %
Alfred Sommer, FREIE WÄHLER/FW	403	1,22 %
Aleksandra Fahn, FREIE WÄHLER/FW	372	1,13 %
Dietmar Graner, FREIE WÄHLER/FW	363	1,10 %
Rudi Zöllner, FREIE WÄHLER/FW	306	0,93 %
Wolfgang Huskitsch, FREIE WÄHLER/FW	252	0,77 %



	Anzahl	Prozent
Eberhard Heider, FREIE WÄHLER/FW	304	0,92 %
Jochen Beez, FREIE WÄHLER/FW	313	0,95 %
Simon Schusser, FREIE WÄHLER/FW	302	0,92 %
Rudi Hartlaub, FREIE WÄHLER/FW	810	2,46 %
Otto Rummel, FREIE WÄHLER/FW	250	0,76 %
Werner Heimberger, FREIE WÄHLER/FW	230	0,70 %
Karl-Heinz Müller, FREIE WÄHLER/FW	272	0,83 %
Ralf Holl, FREIE WÄHLER/FW	238	0,72 %
Eckhard Bein, FREIE WÄHLER/FW	535	1,63 %
Thomas Schneider, FREIE WÄHLER/FW	219	0,67 %
Norbert Petri, FREIE WÄHLER/FW	202	0,61 %
Alison Bauer, FREIE WÄHLER/FW	279	0,85 %
Alfred Zenger, FREIE WÄHLER/FW	209	0,63 %
Reinhold Meißner, FREIE WÄHLER/FW	219	0,67 %
SPD	10.421	8,55 %
Helga Raab-Wasse, SPD	315	3,02 %
Roland Weber, SPD	153	1,47 %
Monika Wolf-Pleißmann, SPD	148	1,42 %
Steffen Salvenmoser, SPD	164	1,57 %
Sabine Balleier, SPD	134	1,29 %
Robin Haseler, SPD	98	0,94 %
Ruth Weitz, SPD	461	4,42 %
Wolfgang Härtel, SPD	110	1,06 %
Anna Wolf, SPD	103	0,99 %
Karlheinz Paulus, SPD	114	1,09 %
Theresa Büchler, SPD	102	0,98 %
Michael Günther, SPD	194	1,86 %
Andrea Schreck, SPD	212	2,03 %
Sascha Vanselow, SPD	82	0,79 %
Nilüfer Ulusoy, SPD	99	0,95 %
Karlheinz Bein, SPD	553	5,31 %

	Anzahl	Prozent
Miriam Weitz, SPD	151	1,45 %
Jörg Frieß, SPD	180	1,73 %
Sabine Kettinger, SPD	95	0,91 %
Benjamin Bohlender, SPD	100	0,96 %
Ellen Faust-Schnabel, SPD	1.653	15,86 %
Wolfgang Hörnig, SPD	77	0,74 %
Celia Erfurth, SPD	163	1,56 %
Ralf Dolzer, SPD	71	0,68 %
Simone Gayer, SPD	258	2,48 %
Karlheinz Muth, SPD	150	1,44 %
Ulrike Neuberger-Bornhorst, SPD	85	0,82 %
Stephan Schüller, SPD	86	0,83 %
Jill Kettinger, SPD	83	0,80 %
Samuel Herrmann, SPD	155	1,49 %
Tatjana Scheuring, SPD	211	2,02 %
Muzaffer Turan, SPD	92	0,88 %
Gabriele Münch, SPD	81	0,78 %
Joachim Schmedding, SPD	78	0,75 %
Petra Dauber, SPD	66	0,63 %
Sven Moder, SPD	82	0,79 %
Manuela Tauchmann, SPD	62	0,59 %
Jan Krippner, SPD	70	0,67 %
Petra Weinert, SPD	81	0,78 %
Thomas Münig, SPD	72	0,69 %
Helga Pfaff, SPD	94	0,90 %
René Wörner, SPD	67	0,64 %
Dr. Franz Jerman, SPD	66	0,63 %
Uwe Damm, SPD	63	0,60 %
Michael Becker, SPD	86	0,83 %
Marco Filbert, SPD	75	0,72 %
Manuel Seubert, SPD	61	0,59 %
Heiko Roll, SPD	69	0,66 %
Matthias Langer, SPD	63	0,60 %
Uwe Pohlschmidt, SPD	52	0,50 %
Wilko Schmidt, SPD	57	0,55 %
Volker Frieß, SPD	115	1,10 %
Christian Reinsch, SPD	73	0,70 %
Marco Wetzelsberger, SPD	189	1,81 %
Werner Hillerich, SPD	88	0,84 %
Jürgen Kroth, SPD	156	1,50 %

	Anzahl	Prozent
Reinhold Hein, SPD	1.511	14,50 %
Gerhard Bader, SPD	51	0,49 %
Werner Baur, SPD	76	0,73 %
Dr. Heinz Kaiser, SPD	165	1,58 %
FDP	3.160	2,59 %
Frank Zimmermann, FDP	105	3,32 %
Markus Krebs, FDP	121	3,83 %
Cornelius Faust, FDP	314	9,94 %
Nicole Pfeffer, FDP	173	5,47 %
Dr. Astrid Schmidt, FDP	92	2,91 %
Jörg Reinmuth, FDP	51	1,61 %
Jürgen Ripp, FDP	74	2,34 %
Elke Barth, FDP	81	2,56 %
Nicole Kolbe, FDP	41	1,30 %
Tobias Bachmann, FDP	89	2,82 %
Stephan Lehmail, FDP	48	1,52 %
Carolin Kehler, FDP	31	0,98 %
Klaus Wolf, FDP	44	1,39 %
Michael Klotz, FDP	65	2,06 %
Bernhard Obier, FDP	30	0,95 %
Anne-Sophie Ott, FDP	52	1,65 %
Philipp Wesselburg, FDP	29	0,92 %
Alexander Hess, FDP	49	1,55 %
Stefan Durschang, FDP	43	1,36 %
Max Honeck, FDP	43	1,36 %
Marcus Fritzscha, FDP	37	1,17 %
Katrin Henn, FDP	36	1,14 %
Uwe Probst, FDP	56	1,77 %
Willi Hubert, FDP	50	1,58 %
Tobias Grüell, FDP	41	1,30 %
Sascha Spiegel, FDP	29	0,92 %
Lothar Straub, FDP	34	1,08 %
Joachim Zeller, FDP	47	1,49 %
Susanne Wolfert, FDP	28	0,89 %
Jörg Barth, FDP	54	1,71 %
Robert Müller, FDP	72	2,28 %
Michael Kaiser, FDP	39	1,23 %
Marina Schmitt, FDP	53	1,68 %
Jochen Fuchs, FDP	28	0,89 %
Nikolaus Ackermann, FDP	30	0,95 %

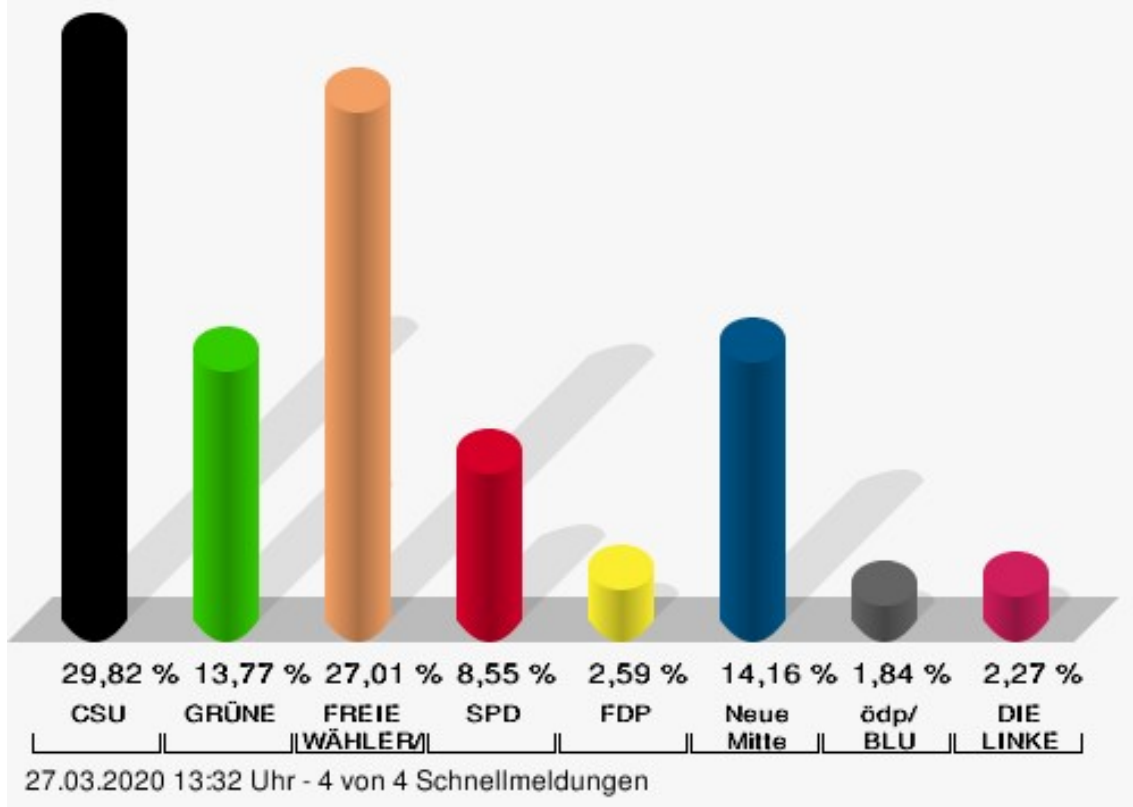
	Anzahl	Prozent
Sebastian Roersch, FDP	24	0,76 %
Antonia Kaiser, FDP	37	1,17 %
Daniel Roth, FDP	35	1,11 %
Jürgen Stahl, FDP	28	0,89 %
Gunther Kriegbaum, FDP	45	1,42 %
Christiane Kempf-Wolfert, FDP	27	0,85 %
Dr. Peter Stöckl, FDP	42	1,33 %
Martin Heim, FDP	32	1,01 %
Andreas Dümler, FDP	26	0,82 %
Corinna Fuchs, FDP	33	1,04 %
Christopher Krebs, FDP	41	1,30 %
Stephanie Chmiel, FDP	31	0,98 %
Andreas Schwerdtfeger, FDP	36	1,14 %
Norbert Gödde, FDP	62	1,96 %
Jonathan Ott, FDP	56	1,77 %
Susanne Mechler, FDP	25	0,79 %
Dr. Paul Hengsbach, FDP	83	2,63 %
Martin Ballweg, FDP	34	1,08 %
Fabian Ripp, FDP	57	1,80 %
Simone Bauersachs, FDP	28	0,89 %
Michael Kriebel, FDP	23	0,73 %
Christian Wojnowski, FDP	19	0,60 %
Jakob Dümler, FDP	38	1,20 %
Ute Geider, FDP	30	0,95 %
Helmut Demel, FDP	59	1,87 %
Neue Mitte	17.258	14,16 %
Günther Oettinger, Neue Mitte	295	1,71 %
Rudi Schuck, Neue Mitte	1.034	5,99 %
Matthias Ullmer, Neue Mitte	188	1,09 %
Björn Bartels, Neue Mitte	226	1,31 %
Britta Miksche, Neue Mitte	106	0,61 %
Dr. Hans-Martin Blättner, Neue Mitte	146	0,85 %
Volker Giegerich, Neue Mitte	214	1,24 %
Ulrike Oettinger, Neue Mitte	125	0,72 %
Frank Berninger, Neue Mitte	132	0,76 %
Andreas Amend, Neue Mitte	80	0,46 %
Matthias Meidel, Neue Mitte	95	0,55 %
Stephan Trützler, Neue Mitte	87	0,50 %
Isabell Kreher, Neue Mitte	97	0,56 %

	Anzahl	Prozent
Udo Herrmann, Neue Mitte	87	0,50 %
Matthias Spall, Neue Mitte	125	0,72 %
Dr. Florian Herrmann, Neue Mitte	140	0,81 %
Harald Gunther, Neue Mitte	1.959	11,35 %
Dominik Pöschl, Neue Mitte	108	0,63 %
Elmar Miksche, Neue Mitte	127	0,74 %
Rainer Ebert, Neue Mitte	64	0,37 %
Rainer Wengerter, Neue Mitte	208	1,21 %
Pia Klug, Neue Mitte	86	0,50 %
Ivo Baumgarten, Neue Mitte	94	0,54 %
Dr. Martina Reis, Neue Mitte	134	0,78 %
Marcus Becker, Neue Mitte	76	0,44 %
Manfred Kuhn, Neue Mitte	167	0,97 %
Lukas Ballmann, Neue Mitte	120	0,70 %
Maximilian Werner, Neue Mitte	99	0,57 %
Thiemo Schwarzkopf, Neue Mitte	851	4,93 %
Hans-Werner Schüßler, Neue Mitte	73	0,42 %
Sabine Hefter, Neue Mitte	164	0,95 %
Günter Goldhammer, Neue Mitte	147	0,85 %
Dieter Janson, Neue Mitte	142	0,82 %
Mathias Eichner, Neue Mitte	90	0,52 %
Christoph Fecher, Neue Mitte	289	1,67 %
Tobias Dietrich, Neue Mitte	106	0,61 %
Kai Steigerwald, Neue Mitte	143	0,83 %
Katja Klement, Neue Mitte	1.408	8,16 %
Mathias Giegerich, Neue Mitte	1.890	10,95 %
Sandra Mantz, Neue Mitte	708	4,10 %
Werner Klement, Neue Mitte	1.179	6,83 %
Klaus Giegerich, Neue Mitte	1.956	11,33 %
Dr. Eberhard Kroth, Neue Mitte	161	0,93 %
Klaus Fischer, Neue Mitte	326	1,89 %
Hubert Klimmer, Neue Mitte	274	1,59 %
Carolin Straub, Neue Mitte	76	0,44 %
Jens Haßelbeck, Neue Mitte	74	0,43 %
Jürgen Spall, Neue Mitte	55	0,32 %
Elisabeth Gora, Neue Mitte	81	0,47 %
Hasso-Philipp von Hünersdorff, Neue Mitte	116	0,67 %
Monique Haas, Neue Mitte	86	0,50 %
Sabine Kirchmann, Neue Mitte	42	0,24 %

	Anzahl	Prozent
Jürgen Kubitzka, Neue Mitte	50	0,29 %
Karl Haarmann, Neue Mitte	49	0,28 %
Nicole Grosch, Neue Mitte	57	0,33 %
Dr. Wilhelm Kuhn, Neue Mitte	41	0,24 %
Sebastian Will, Neue Mitte	36	0,21 %
Tobias Olbort, Neue Mitte	54	0,31 %
Benno Koch, Neue Mitte	61	0,35 %
Susanne Löffler, Neue Mitte	54	0,31 %
ödp/BLU	2.243	1,84 %
Ulrich Frey, ödp/BLU	222	9,90 %
Wolfgang Winter, ödp/BLU	116	5,17 %
Regina Frey, ödp/BLU	204	9,09 %
Günther Vogt, ödp/BLU	80	3,57 %
Stephanie Walter, ödp/BLU	122	5,44 %
Manfred Knippel, ödp/BLU	118	5,26 %
Martina Römmelt-Fella, ödp/BLU	44	1,96 %
Marco Schneider, ödp/BLU	68	3,03 %
Margarethe Fuchs, ödp/BLU	46	2,05 %
Christian Detsch, ödp/BLU	52	2,32 %
Silke Schmid, ödp/BLU	88	3,92 %
Dr. Carl-Ulrich Schmid, ödp/BLU	121	5,39 %
Susanne Winkel, ödp/BLU	81	3,61 %
Michael Linke, ödp/BLU	57	2,54 %
Alexandra Vath, ödp/BLU	47	2,10 %
Klaus Vath, ödp/BLU	62	2,76 %
Melissa Vath, ödp/BLU	31	1,38 %
Martin Eck, ödp/BLU	42	1,87 %
Tina Eck, ödp/BLU	38	1,69 %
Walter Mark, ödp/BLU	56	2,50 %
Julia Berberich, ödp/BLU	24	1,07 %
Thomas Schmitt, ödp/BLU	28	1,25 %
Elke Berberich, ödp/BLU	28	1,25 %
Jürgen Kempf, ödp/BLU	49	2,18 %
Paulina Ferreira Paulo, ödp/BLU	20	0,89 %
Konstantin Bergert, ödp/BLU	21	0,94 %
Michael Berberich, ödp/BLU	78	3,48 %
Angelika Bick, ödp/BLU	24	1,07 %
Manfred Reis, ödp/BLU	33	1,47 %
Stefan Fischer, ödp/BLU	63	2,81 %
Peter Speth, ödp/BLU	19	0,85 %

	Anzahl	Prozent
Marianne Krommer, ödp/BLU	24	1,07 %
Thomas Borgwardt, ödp/BLU	19	0,85 %
Hubertus Brand, ödp/BLU	17	0,76 %
Werner Zöllner, ödp/BLU	35	1,56 %
Markus Zimmermann, ödp/BLU	25	1,11 %
Jochen Vogt, ödp/BLU	20	0,89 %
André Busse, ödp/BLU	21	0,94 %
DIE LINKE	2.761	2,27 %
Andreas Adrian, DIE LINKE	449	16,26 %
Lisa-Michelle Muth, DIE LINKE	158	5,72 %
Daniel Kirilow, DIE LINKE	256	9,27 %
Marlene Hohm, DIE LINKE	111	4,02 %
Peter Diekmann, DIE LINKE	129	4,67 %
Brigitte Remer, DIE LINKE	136	4,93 %
Georg Liebl, DIE LINKE	126	4,56 %
Christine Marc, DIE LINKE	95	3,44 %
Adrian Wolf, DIE LINKE	107	3,88 %
Anna Schwantner, DIE LINKE	111	4,02 %
Hans-Jörg Dollansky, DIE LINKE	106	3,84 %
Vivien Wohlmann, DIE LINKE	104	3,77 %
Tobias Miksche, DIE LINKE	91	3,30 %
Vanessa Grimm, DIE LINKE	92	3,33 %
Yannick Berres, DIE LINKE	95	3,44 %
Melissa Ammersbach, DIE LINKE	92	3,33 %
Lucie Paurat, DIE LINKE	88	3,19 %
Selina Neumaier, DIE LINKE	233	8,44 %
Dennis Bauersachs, DIE LINKE	90	3,26 %
Samira Bauersachs, DIE LINKE	92	3,33 %

## Gemeinde Großwallstadt - Gesamtergebnis Wahl des Kreistags 15.03.2020



CSU = Christlich-Soziale Union in Bayern e.V.

GRÜNE = BÜNDNIS 90/DIE GRÜNEN

FREIE WÄHLER/FW = FREIE WÄHLER/FREIE WÄHLER im Landkreis Miltenberg e.V.

SPD = Sozialdemokratische Partei Deutschlands


FDP = Freie Demokratische Partei

Neue Mitte = Neue Mitte Landkreis Miltenberg e.V.

ödp/BLU = Ökologisch-Demokratische Partei / Bürgerliste Untermain



## Wahlbeteiligung



27.03.2020 13:32 Uhr - 4 von 4 Schnellmeldungen

# Stimmbezirke

## Stimmbezirk 1

	Anzahl	Prozent
CSU	4.607	27,70 %
Dr. Armin Bohnhoff, CSU	143	3,10 %
Karin Passow, CSU	83	1,80 %
Michael Schwing, CSU	94	2,04 %
Lisa Steger, CSU	75	1,63 %
Berthold R�uth, CSU	114	2,47 %
Kersten M�nzenberger, CSU	90	1,95 %
Peter Schmitt, CSU	67	1,45 %
Monika Schuck, CSU	97	2,11 %
Stefan Breunig, CSU	108	2,34 %
Eva Geis, CSU	244	5,30 %
Martin Gundert, CSU	68	1,48 %
Edeltraud Fecher, CSU	123	2,67 %
Philipp Tr�utzler, CSU	62	1,35 %
J�rgen Reinhard, CSU	165	3,58 %
Kai Hohmann, CSU	73	1,58 %
Dietmar Fieger, CSU	100	2,17 %
Ralf Reichwein, CSU	70	1,52 %
Martin Stock, CSU	80	1,74 %
Christian Schreck, CSU	80	1,74 %
Thomas K�hler, CSU	135	2,93 %
Siegfried Scholtka, CSU	80	1,74 %
Stephanie Aulbach, CSU	62	1,35 %
Gernot Winter, CSU	59	1,28 %
Boris Gro�skinsky, CSU	63	1,37 %
Max-Josef Eck, CSU	57	1,24 %
Michael Stegmann, CSU	69	1,50 %
Andreas Freiburg, CSU	57	1,24 %
Stefan Schwab, CSU	57	1,24 %
Martin Eilbacher, CSU	63	1,37 %
Thomas Haas, CSU	55	1,19 %
Patrick Walter, CSU	61	1,32 %
Karl Zimmermann, CSU	62	1,35 %
Gerhard R�uth, CSU	73	1,58 %
Doris Hegmann, CSU	64	1,39 %
Steffen Trautmann, CSU	71	1,54 %
Volker Mayer, CSU	64	1,39 %
Christoph Grosch, CSU	56	1,22 %

	Anzahl	Prozent
Rainer Kroth, CSU	61	1,32 %
Yüksel Dural-Dietz, CSU	53	1,15 %
Bettina Becker, CSU	60	1,30 %
Andrea Discher-Bayer, CSU	51	1,11 %
Dr. Uwe Rohe, CSU	101	2,19 %
Armin Bick, CSU	50	1,09 %
Manuela Fromm, CSU	57	1,24 %
Marius Kretschmer, CSU	46	1,00 %
Andreas Hohm, CSU	63	1,37 %
Marcello Spielmann, CSU	45	0,98 %
Katja Zöllner, CSU	56	1,22 %
Patricia Häcker, CSU	241	5,23 %
Erika Giegerich, CSU	70	1,52 %
Mustafa Tolaman, CSU	44	0,96 %
Gerhard Broßler, CSU	41	0,89 %
Paul Klimmer, CSU	74	1,61 %
Bernhard Kern, CSU	43	0,93 %
Volker Schießmann, CSU	41	0,89 %
Claudia Kappes, CSU	49	1,06 %
Manfred Schüßler, CSU	42	0,91 %
Joachim Bieber, CSU	42	0,91 %
Erwin Dotzel, CSU	73	1,58 %
Michael Berninger, CSU	60	1,30 %
GRÜNE	3.227	19,40 %
Marion Becker, GRÜNE	73	2,26 %
Jens Marco Scherf, GRÜNE	235	7,28 %
Hannelore Kreuzer, GRÜNE	76	2,36 %
Ansgar Stich, GRÜNE	81	2,51 %
Dr. Nina Schüßler, GRÜNE	78	2,42 %
Mattis Fischmann, GRÜNE	81	2,51 %
Sylvia Deckert, GRÜNE	87	2,70 %
Alexander Heß, GRÜNE	59	1,83 %
Petra Münzel, GRÜNE	67	2,08 %
Joachim Schneider, GRÜNE	55	1,70 %
Cordula Hunze-Lee, GRÜNE	54	1,67 %
Werner Billmaier, GRÜNE	54	1,67 %
Sabine Stellrecht-Schmidt, GRÜNE	63	1,95 %
Dieter Heilemann, GRÜNE	48	1,49 %
Annette Horn, GRÜNE	66	2,05 %

	Anzahl	Prozent
Burkard Beck, GRÜNE	56	1,74 %
Anna Bärenklau, GRÜNE	58	1,80 %
Thilo Dekant, GRÜNE	49	1,52 %
Julia Körbel, GRÜNE	48	1,49 %
Albert Taudte, GRÜNE	52	1,61 %
Franka Stich, GRÜNE	52	1,61 %
Frank Grabowski, GRÜNE	44	1,36 %
Yvonne Holzapfel-Graner, GRÜNE	49	1,52 %
Dr. Frank Küster, GRÜNE	48	1,49 %
Heidi Weber, GRÜNE	51	1,58 %
Alfred Sunder-Plassmann, GRÜNE	40	1,24 %
Lucy Hektor, GRÜNE	47	1,46 %
Rolf Heesch, GRÜNE	42	1,30 %
Annette Dekant, GRÜNE	45	1,39 %
Jan Pollakowski, GRÜNE	52	1,61 %
Rita Giegerich, GRÜNE	55	1,70 %
Wolfgang Münzel, GRÜNE	42	1,30 %
Christina Ulshöfer, GRÜNE	50	1,55 %
Cedric Johanni, GRÜNE	45	1,39 %
Stephanie Hektor, GRÜNE	48	1,49 %
Nico Zöller, GRÜNE	66	2,05 %
Sylvia Zahn, GRÜNE	41	1,27 %
Uwe Weigelt, GRÜNE	53	1,64 %
Gertrud Schwarz-Schöhl, GRÜNE	46	1,43 %
Lukas Almitter, GRÜNE	43	1,33 %
Karin Günther, GRÜNE	42	1,30 %
Marcel Schmidt, GRÜNE	42	1,30 %
Caroline Arnold, GRÜNE	56	1,74 %
Lukas Hartmann, GRÜNE	42	1,30 %
Beate Höltermann, GRÜNE	44	1,36 %
Séan Kervick, GRÜNE	42	1,30 %
Margot Kautz, GRÜNE	38	1,18 %
Roland Arnold, GRÜNE	41	1,27 %
Anne Scherf, GRÜNE	47	1,46 %
Julian Deckert, GRÜNE	39	1,21 %
Astrid Schreiber, GRÜNE	37	1,15 %
Wolfgang Günther, GRÜNE	44	1,36 %
Eva Rother, GRÜNE	36	1,12 %
Michael Bernhard, GRÜNE	44	1,36 %

	Anzahl	Prozent
Christl Wurtinger, GRÜNE	46	1,43 %
Michael Grundmann, GRÜNE	44	1,36 %
Anke Küster, GRÜNE	40	1,24 %
Bernhard Westhoff-Höltermann, GRÜNE	35	1,08 %
Annette Rüttger, GRÜNE	35	1,08 %
Dr. Eberhard Großmann, GRÜNE	34	1,05 %
FREIE WÄHLER/FW	4.554	27,38 %
Andreas Fath, FREIE WÄHLER/FW	124	2,72 %
Thomas Zöllner, FREIE WÄHLER/FW	93	2,04 %
Jessica Klug, FREIE WÄHLER/FW	94	2,06 %
Thomas Becker, FREIE WÄHLER/FW	93	2,04 %
Dr. Hans Jürgen Fahn, FREIE WÄHLER/FW	88	1,93 %
Susanne Wörner, FREIE WÄHLER/FW	73	1,60 %
Bernd Schötterl, FREIE WÄHLER/FW	68	1,49 %
Roland Eppig, FREIE WÄHLER/FW	285	6,26 %
Thomas Grün, FREIE WÄHLER/FW	62	1,36 %
Edwin Lieb, FREIE WÄHLER/FW	87	1,91 %
Peter Maurer, FREIE WÄHLER/FW	66	1,45 %
Hedi Bast, FREIE WÄHLER/FW	75	1,65 %
Dietmar Wolz, FREIE WÄHLER/FW	60	1,32 %
Michael Schüßler, FREIE WÄHLER/FW	66	1,45 %
Matthias Luxem, FREIE WÄHLER/FW	117	2,57 %
Jürgen Knapp, FREIE WÄHLER/FW	59	1,30 %
Michael Bein, FREIE WÄHLER/FW	72	1,58 %
Daniela Schmitt, FREIE WÄHLER/FW	60	1,32 %
Achim Schneider, FREIE WÄHLER/FW	58	1,27 %
Alexander Geis, FREIE WÄHLER/FW	218	4,79 %

	Anzahl	Prozent
Anja Dissler, FREIE WÄHLER/FW	72	1,58 %
Jürgen Weiskopf, FREIE WÄHLER/FW	59	1,30 %
Jürgen Klement, FREIE WÄHLER/FW	110	2,42 %
Berthold Oberle, FREIE WÄHLER/FW	77	1,69 %
Stephanie Endres, FREIE WÄHLER/FW	66	1,45 %
Marek Rebscher, FREIE WÄHLER/FW	70	1,54 %
Alexandra Frieß, FREIE WÄHLER/FW	68	1,49 %
Ludwig Seuffert, FREIE WÄHLER/FW	72	1,58 %
Bernd Klein, FREIE WÄHLER/FW	64	1,41 %
Birgit Hotz, FREIE WÄHLER/FW	72	1,58 %
Kurt Bittner, FREIE WÄHLER/FW	58	1,27 %
Bernhard Pfeiffer, FREIE WÄHLER/FW	57	1,25 %
Edith Büttner, FREIE WÄHLER/FW	67	1,47 %
Ellena Giegerich, FREIE WÄHLER/FW	68	1,49 %
Udo Ackermann, FREIE WÄHLER/FW	63	1,38 %
Birgit Zethner, FREIE WÄHLER/FW	68	1,49 %
Sigi Roch, FREIE WÄHLER/FW	208	4,57 %
Markus Hartmann, FREIE WÄHLER/FW	61	1,34 %
Dr. Volker Dauber, FREIE WÄHLER/FW	59	1,30 %
Thomas Hennig, FREIE WÄHLER/FW	69	1,52 %
Christian Knerr, FREIE WÄHLER/FW	60	1,32 %
Alfred Sommer, FREIE WÄHLER/FW	75	1,65 %
Aleksandra Fahn, FREIE WÄHLER/FW	62	1,36 %
Dietmar Graner, FREIE WÄHLER/FW	60	1,32 %
Rudi Zöllner, FREIE WÄHLER/FW	65	1,43 %
Wolfgang Huskitsch, FREIE WÄHLER/FW	55	1,21 %

	Anzahl	Prozent
Eberhard Heider, FREIE WÄHLER/FW	52	1,14 %
Jochen Beez, FREIE WÄHLER/FW	53	1,16 %
Simon Schusser, FREIE WÄHLER/FW	59	1,30 %
Rudi Hartlaub, FREIE WÄHLER/FW	94	2,06 %
Otto Rummel, FREIE WÄHLER/FW	51	1,12 %
Werner Heimberger, FREIE WÄHLER/FW	49	1,08 %
Karl-Heinz Müller, FREIE WÄHLER/FW	52	1,14 %
Ralf Holl, FREIE WÄHLER/FW	54	1,19 %
Eckhard Bein, FREIE WÄHLER/FW	61	1,34 %
Thomas Schneider, FREIE WÄHLER/FW	43	0,94 %
Norbert Petri, FREIE WÄHLER/FW	42	0,92 %
Alison Bauer, FREIE WÄHLER/FW	54	1,19 %
Alfred Zenger, FREIE WÄHLER/FW	44	0,97 %
Reinhold Meißner, FREIE WÄHLER/FW	43	0,94 %
SPD	1.281	7,70 %
Helga Raab-Wasse, SPD	22	1,72 %
Roland Weber, SPD	17	1,33 %
Monika Wolf-Pleißmann, SPD	19	1,48 %
Steffen Salvenmoser, SPD	23	1,80 %
Sabine Balleier, SPD	16	1,25 %
Robin Haseler, SPD	17	1,33 %
Ruth Weitz, SPD	45	3,51 %
Wolfgang Härtel, SPD	21	1,64 %
Anna Wolf, SPD	19	1,48 %
Karlheinz Paulus, SPD	22	1,72 %
Theresa Büchler, SPD	15	1,17 %
Michael Günther, SPD	20	1,56 %
Andrea Schreck, SPD	33	2,58 %
Sascha Vanselow, SPD	16	1,25 %
Nilüfer Ulusoy, SPD	19	1,48 %
Karlheinz Bein, SPD	36	2,81 %

	Anzahl	Prozent
Miriam Weitz, SPD	29	2,26 %
Jörg Frieß, SPD	21	1,64 %
Sabine Kettinger, SPD	18	1,41 %
Benjamin Bohlender, SPD	16	1,25 %
Ellen Faust-Schnabel, SPD	104	8,12 %
Wolfgang Hörnig, SPD	15	1,17 %
Celia Erfurth, SPD	27	2,11 %
Ralf Dolzer, SPD	14	1,09 %
Simone Gayer, SPD	27	2,11 %
Karlheinz Muth, SPD	23	1,80 %
Ulrike Neuberger-Bornhorst, SPD	16	1,25 %
Stephan Schüller, SPD	14	1,09 %
Jill Kettinger, SPD	15	1,17 %
Samuel Herrmann, SPD	31	2,42 %
Tatjana Scheuring, SPD	32	2,50 %
Muzaffer Turan, SPD	21	1,64 %
Gabriele Münch, SPD	14	1,09 %
Joachim Schmedding, SPD	14	1,09 %
Petra Dauber, SPD	13	1,01 %
Sven Moder, SPD	16	1,25 %
Manuela Tauchmann, SPD	13	1,01 %
Jan Krippner, SPD	14	1,09 %
Petra Weinert, SPD	18	1,41 %
Thomas Münig, SPD	18	1,41 %
Helga Pfaff, SPD	17	1,33 %
René Wörner, SPD	14	1,09 %
Dr. Franz Jerman, SPD	14	1,09 %
Uwe Damm, SPD	17	1,33 %
Michael Becker, SPD	17	1,33 %
Marco Filbert, SPD	14	1,09 %
Manuel Seubert, SPD	18	1,41 %
Heiko Roll, SPD	17	1,33 %
Matthias Langer, SPD	17	1,33 %
Uwe Pohlschmidt, SPD	13	1,01 %
Wilko Schmidt, SPD	14	1,09 %
Volker Frieß, SPD	15	1,17 %
Christian Reinsch, SPD	19	1,48 %
Marco Wetzelsberger, SPD	29	2,26 %
Werner Hillerich, SPD	12	0,94 %
Jürgen Kroth, SPD	21	1,64 %



	Anzahl	Prozent
Reinhold Hein, SPD	64	5,00 %
Gerhard Bader, SPD	13	1,01 %
Werner Baur, SPD	16	1,25 %
Dr. Heinz Kaiser, SPD	17	1,33 %
FDP	460	2,77 %
Frank Zimmermann, FDP	13	2,83 %
Markus Krebs, FDP	9	1,96 %
Cornelius Faust, FDP	32	6,96 %
Nicole Pfeffer, FDP	26	5,65 %
Dr. Astrid Schmidt, FDP	14	3,04 %
Jörg Reinmuth, FDP	8	1,74 %
Jürgen Ripp, FDP	10	2,17 %
Elke Barth, FDP	9	1,96 %
Nicole Kolbe, FDP	10	2,17 %
Tobias Bachmann, FDP	10	2,17 %
Stephan Lehmail, FDP	8	1,74 %
Carolin Kehler, FDP	4	0,87 %
Klaus Wolf, FDP	5	1,09 %
Michael Klotz, FDP	8	1,74 %
Bernhard Obier, FDP	6	1,30 %
Anne-Sophie Ott, FDP	10	2,17 %
Philipp Wesselburg, FDP	5	1,09 %
Alexander Hess, FDP	6	1,30 %
Stefan Durschang, FDP	11	2,39 %
Max Honeck, FDP	5	1,09 %
Marcus Fritzscha, FDP	4	0,87 %
Katrin Henn, FDP	5	1,09 %
Uwe Probst, FDP	5	1,09 %
Willi Hubert, FDP	9	1,96 %
Tobias Grüell, FDP	4	0,87 %
Sascha Spiegel, FDP	4	0,87 %
Lothar Straub, FDP	4	0,87 %
Joachim Zeller, FDP	7	1,52 %
Susanne Wolfert, FDP	4	0,87 %
Jörg Barth, FDP	7	1,52 %
Robert Müller, FDP	9	1,96 %
Michael Kaiser, FDP	4	0,87 %
Marina Schmitt, FDP	10	2,17 %
Jochen Fuchs, FDP	5	1,09 %
Nikolaus Ackermann, FDP	4	0,87 %

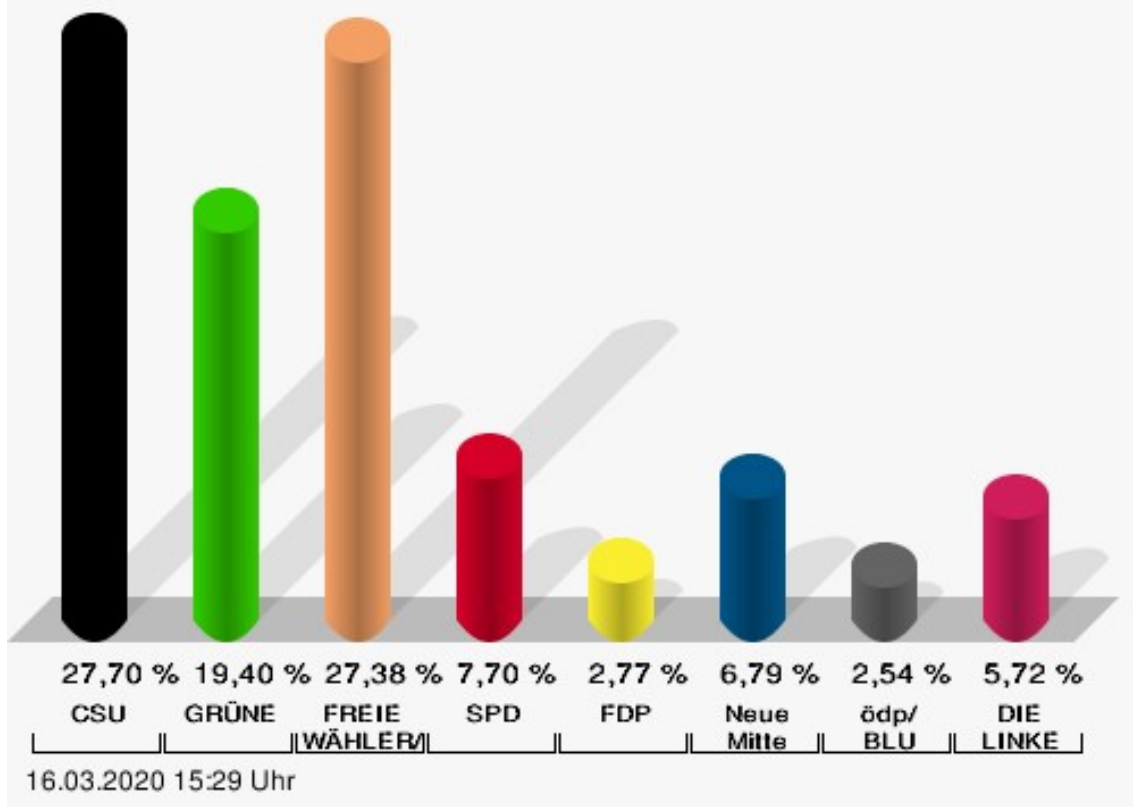
	Anzahl	Prozent
Sebastian Roersch, FDP	5	1,09 %
Antonia Kaiser, FDP	8	1,74 %
Daniel Roth, FDP	8	1,74 %
Jürgen Stahl, FDP	4	0,87 %
Gunther Kriegbaum, FDP	13	2,83 %
Christiane Kempf-Wolfert, FDP	5	1,09 %
Dr. Peter Stöckl, FDP	8	1,74 %
Martin Heim, FDP	7	1,52 %
Andreas Dümler, FDP	5	1,09 %
Corinna Fuchs, FDP	6	1,30 %
Christopher Krebs, FDP	10	2,17 %
Stephanie Chmiel, FDP	5	1,09 %
Andreas Schwerdtfeger, FDP	5	1,09 %
Norbert Gödde, FDP	4	0,87 %
Jonathan Ott, FDP	13	2,83 %
Susanne Mechler, FDP	4	0,87 %
Dr. Paul Hengsbach, FDP	13	2,83 %
Martin Ballweg, FDP	4	0,87 %
Fabian Ripp, FDP	7	1,52 %
Simone Bauersachs, FDP	5	1,09 %
Michael Kriebel, FDP	4	0,87 %
Christian Wojnowski, FDP	4	0,87 %
Jakob Dümler, FDP	5	1,09 %
Ute Geider, FDP	4	0,87 %
Helmut Demel, FDP	10	2,17 %
Neue Mitte	1.129	6,79 %
Günther Oettinger, Neue Mitte	16	1,42 %
Rudi Schuck, Neue Mitte	53	4,69 %
Matthias Ullmer, Neue Mitte	15	1,33 %
Björn Bartels, Neue Mitte	16	1,42 %
Britta Miksche, Neue Mitte	9	0,80 %
Dr. Hans-Martin Blättner, Neue Mitte	16	1,42 %
Volker Giegerich, Neue Mitte	10	0,89 %
Ulrike Oettinger, Neue Mitte	10	0,89 %
Frank Berninger, Neue Mitte	8	0,71 %
Andreas Amend, Neue Mitte	9	0,80 %
Matthias Meidel, Neue Mitte	9	0,80 %
Stephan Trützler, Neue Mitte	6	0,53 %
Isabell Kreher, Neue Mitte	14	1,24 %

	Anzahl	Prozent
Udo Herrmann, Neue Mitte	9	0,80 %
Matthias Spall, Neue Mitte	7	0,62 %
Dr. Florian Herrmann, Neue Mitte	7	0,62 %
Harald Gunther, Neue Mitte	107	9,48 %
Dominik Pöschl, Neue Mitte	9	0,80 %
Elmar Miksche, Neue Mitte	6	0,53 %
Rainer Ebert, Neue Mitte	6	0,53 %
Rainer Wengerter, Neue Mitte	18	1,59 %
Pia Klug, Neue Mitte	12	1,06 %
Ivo Baumgarten, Neue Mitte	13	1,15 %
Dr. Martina Reis, Neue Mitte	22	1,95 %
Marcus Becker, Neue Mitte	10	0,89 %
Manfred Kuhn, Neue Mitte	11	0,97 %
Lukas Ballmann, Neue Mitte	9	0,80 %
Maximilian Werner, Neue Mitte	6	0,53 %
Thiemo Schwarzkopf, Neue Mitte	69	6,11 %
Hans-Werner Schüßler, Neue Mitte	6	0,53 %
Sabine Hefter, Neue Mitte	17	1,51 %
Günter Goldhammer, Neue Mitte	17	1,51 %
Dieter Janson, Neue Mitte	8	0,71 %
Mathias Eichner, Neue Mitte	8	0,71 %
Christoph Fecher, Neue Mitte	15	1,33 %
Tobias Dietrich, Neue Mitte	8	0,71 %
Kai Steigerwald, Neue Mitte	6	0,53 %
Katja Klement, Neue Mitte	79	7,00 %
Mathias Giegerich, Neue Mitte	109	9,65 %
Sandra Mantz, Neue Mitte	35	3,10 %
Werner Klement, Neue Mitte	68	6,02 %
Klaus Giegerich, Neue Mitte	103	9,12 %
Dr. Eberhard Kroth, Neue Mitte	8	0,71 %
Klaus Fischer, Neue Mitte	18	1,59 %
Hubert Klimmer, Neue Mitte	21	1,86 %
Carolin Straub, Neue Mitte	8	0,71 %
Jens Haßelbeck, Neue Mitte	5	0,44 %
Jürgen Spall, Neue Mitte	5	0,44 %
Elisabeth Gora, Neue Mitte	8	0,71 %
Hasso-Philipp von Hünersdorff, Neue Mitte	7	0,62 %
Monique Haas, Neue Mitte	5	0,44 %
Sabine Kirchmann, Neue Mitte	5	0,44 %

	Anzahl	Prozent
Jürgen Kubitzka, Neue Mitte	5	0,44 %
Karl Haarmann, Neue Mitte	5	0,44 %
Nicole Grosch, Neue Mitte	5	0,44 %
Dr. Wilhelm Kuhn, Neue Mitte	7	0,62 %
Sebastian Will, Neue Mitte	5	0,44 %
Tobias Olbort, Neue Mitte	5	0,44 %
Benno Koch, Neue Mitte	8	0,71 %
Susanne Löffler, Neue Mitte	8	0,71 %
ödp/BLU	423	2,54 %
Ulrich Frey, ödp/BLU	27	6,38 %
Wolfgang Winter, ödp/BLU	24	5,67 %
Regina Frey, ödp/BLU	30	7,09 %
Günther Vogt, ödp/BLU	16	3,78 %
Stephanie Walter, ödp/BLU	27	6,38 %
Manfred Knippel, ödp/BLU	17	4,02 %
Martina Römmelt-Fella, ödp/BLU	9	2,13 %
Marco Schneider, ödp/BLU	15	3,55 %
Margarethe Fuchs, ödp/BLU	11	2,60 %
Christian Detsch, ödp/BLU	9	2,13 %
Silke Schmid, ödp/BLU	13	3,07 %
Dr. Carl-Ulrich Schmid, ödp/BLU	14	3,31 %
Susanne Winkel, ödp/BLU	14	3,31 %
Michael Linke, ödp/BLU	8	1,89 %
Alexandra Vath, ödp/BLU	8	1,89 %
Klaus Vath, ödp/BLU	11	2,60 %
Melissa Vath, ödp/BLU	4	0,95 %
Martin Eck, ödp/BLU	13	3,07 %
Tina Eck, ödp/BLU	11	2,60 %
Walter Mark, ödp/BLU	13	3,07 %
Julia Berberich, ödp/BLU	7	1,65 %
Thomas Schmitt, ödp/BLU	4	0,95 %
Elke Berberich, ödp/BLU	13	3,07 %
Jürgen Kempf, ödp/BLU	9	2,13 %
Paulina Ferreira Paulo, ödp/BLU	3	0,71 %
Konstantin Bergert, ödp/BLU	6	1,42 %
Michael Berberich, ödp/BLU	14	3,31 %
Angelika Bick, ödp/BLU	6	1,42 %
Manfred Reis, ödp/BLU	6	1,42 %
Stefan Fischer, ödp/BLU	9	2,13 %
Peter Speth, ödp/BLU	6	1,42 %

	Anzahl	Prozent
Marianne Krommer, ödp/BLU	6	1,42 %
Thomas Borgwardt, ödp/BLU	6	1,42 %
Hubertus Brand, ödp/BLU	6	1,42 %
Werner Zöllner, ödp/BLU	6	1,42 %
Markus Zimmermann, ödp/BLU	7	1,65 %
Jochen Vogt, ödp/BLU	6	1,42 %
André Busse, ödp/BLU	9	2,13 %
DIE LINKE	951	5,72 %
Andreas Adrian, DIE LINKE	76	7,99 %
Lisa-Michelle Muth, DIE LINKE	53	5,57 %
Daniel Kirilow, DIE LINKE	59	6,20 %
Marlene Hohm, DIE LINKE	46	4,84 %
Peter Diekmann, DIE LINKE	46	4,84 %
Brigitte Remer, DIE LINKE	51	5,36 %
Georg Liebl, DIE LINKE	48	5,05 %
Christine Marc, DIE LINKE	43	4,52 %
Adrian Wolf, DIE LINKE	46	4,84 %
Anna Schwantner, DIE LINKE	46	4,84 %
Hans-Jörg Dollansky, DIE LINKE	47	4,94 %
Vivien Wohlmann, DIE LINKE	48	5,05 %
Tobias Miksche, DIE LINKE	43	4,52 %
Vanessa Grimm, DIE LINKE	44	4,63 %
Yannick Berres, DIE LINKE	43	4,52 %
Melissa Ammersbach, DIE LINKE	42	4,42 %
Lucie Paurat, DIE LINKE	39	4,10 %
Selina Neumaier, DIE LINKE	50	5,26 %
Dennis Bauersachs, DIE LINKE	42	4,42 %
Samira Bauersachs, DIE LINKE	39	4,10 %

**Gemeinde Großwallstadt - Stimmbezirk 1**  
Wahl des Kreistags 15.03.2020



CSU = Christlich-Soziale Union in Bayern e.V.

GRÜNE = BÜNDNIS 90/DIE GRÜNEN

FREIE WÄHLER/FW = FREIE WÄHLER/FREIE WÄHLER im Landkreis Miltenberg e.V.

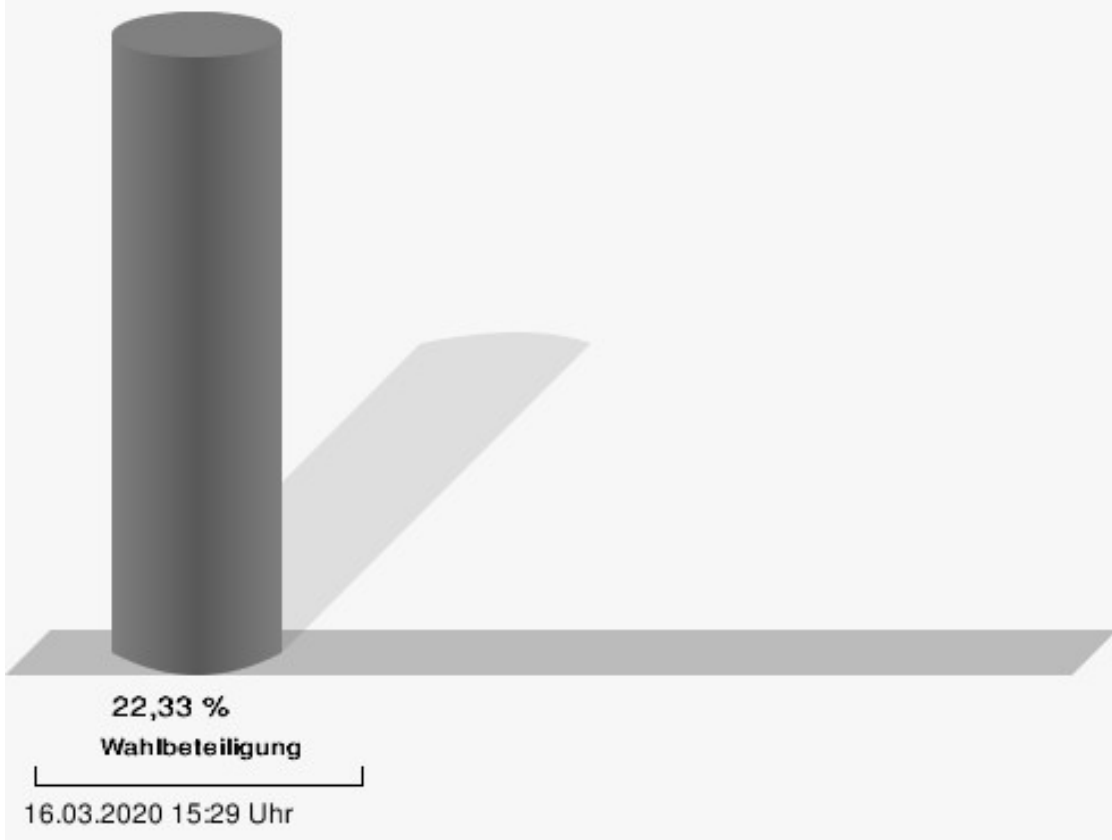
SPD = Sozialdemokratische Partei Deutschlands

FDP = Freie Demokratische Partei

Neue Mitte = Neue Mitte Landkreis Miltenberg e.V.

ödp/BLU = Ökologisch-Demokratische Partei / Bürgerliste Untermain

## Wahlbeteiligung



## Stimmbezirk 2

	Anzahl	Prozent
CSU	4.064	25,06 %
Dr. Armin Bohnhoff, CSU	138	3,40 %
Karin Passow, CSU	59	1,45 %
Michael Schwing, CSU	78	1,92 %
Lisa Steger, CSU	62	1,53 %
Berthold R�uth, CSU	114	2,81 %
Kersten M�nzenberger, CSU	69	1,70 %
Peter Schmitt, CSU	59	1,45 %
Monika Schuck, CSU	73	1,80 %
Stefan Breunig, CSU	72	1,77 %
Eva Geis, CSU	222	5,46 %
Martin Gundert, CSU	63	1,55 %
Edeltraud Fecher, CSU	99	2,44 %
Philipp Tr�tzler, CSU	55	1,35 %
J�rgen Reinhard, CSU	149	3,67 %
Kai Hohmann, CSU	60	1,48 %
Dietmar Fieger, CSU	102	2,51 %
Ralf Reichwein, CSU	72	1,77 %
Martin Stock, CSU	78	1,92 %
Christian Schreck, CSU	64	1,57 %
Thomas K�hler, CSU	99	2,44 %
Siegfried Scholtka, CSU	78	1,92 %
Stephanie Aulbach, CSU	59	1,45 %
Gernot Winter, CSU	57	1,40 %
Boris Gro�skinsky, CSU	71	1,75 %
Max-Josef Eck, CSU	49	1,21 %
Michael Stegmann, CSU	59	1,45 %
Andreas Freiburg, CSU	48	1,18 %
Stefan Schwab, CSU	50	1,23 %
Martin Eilbacher, CSU	47	1,16 %
Thomas Haas, CSU	55	1,35 %
Patrick Walter, CSU	50	1,23 %
Karl Zimmermann, CSU	57	1,40 %
Gerhard R�uth, CSU	63	1,55 %
Doris Hegmann, CSU	55	1,35 %
Steffen Trautmann, CSU	55	1,35 %
Volker Mayer, CSU	52	1,28 %
Christoph Grosch, CSU	48	1,18 %
Rainer Kroth, CSU	53	1,30 %



	Anzahl	Prozent
Yüksel Dural-Dietz, CSU	48	1,18 %
Bettina Becker, CSU	62	1,53 %
Andrea Discher-Bayer, CSU	47	1,16 %
Dr. Uwe Rohe, CSU	71	1,75 %
Armin Bick, CSU	51	1,25 %
Manuela Fromm, CSU	48	1,18 %
Marius Kretschmer, CSU	47	1,16 %
Andreas Hohm, CSU	52	1,28 %
Marcello Spielmann, CSU	43	1,06 %
Katja Zöllner, CSU	49	1,21 %
Patricia Häcker, CSU	206	5,07 %
Erika Giegerich, CSU	60	1,48 %
Mustafa Tolaman, CSU	47	1,16 %
Gerhard Broßler, CSU	41	1,01 %
Paul Klimmer, CSU	62	1,53 %
Bernhard Kern, CSU	44	1,08 %
Volker Schießmann, CSU	37	0,91 %
Claudia Kappes, CSU	42	1,03 %
Manfred Schüßler, CSU	56	1,38 %
Joachim Bieber, CSU	39	0,96 %
Erwin Dotzel, CSU	56	1,38 %
Michael Berninger, CSU	63	1,55 %
GRÜNE	3.166	19,53 %
Marion Becker, GRÜNE	78	2,46 %
Jens Marco Scherf, GRÜNE	184	5,81 %
Hannelore Kreuzer, GRÜNE	76	2,40 %
Ansgar Stich, GRÜNE	87	2,75 %
Dr. Nina Schüßler, GRÜNE	83	2,62 %
Mattis Fischmann, GRÜNE	75	2,37 %
Sylvia Deckert, GRÜNE	63	1,99 %
Alexander Heß, GRÜNE	65	2,05 %
Petra Münzel, GRÜNE	85	2,68 %
Joachim Schneider, GRÜNE	53	1,67 %
Cordula Hunze-Lee, GRÜNE	60	1,90 %
Werner Billmaier, GRÜNE	60	1,90 %
Sabine Stellrecht-Schmidt, GRÜNE	62	1,96 %
Dieter Heilemann, GRÜNE	49	1,55 %
Annette Horn, GRÜNE	56	1,77 %
Burkard Beck, GRÜNE	55	1,74 %

	Anzahl	Prozent
Anna Bärenklau, GRÜNE	50	1,58 %
Thilo Dekant, GRÜNE	51	1,61 %
Julia Körbel, GRÜNE	61	1,93 %
Albert Taudte, GRÜNE	50	1,58 %
Franka Stich, GRÜNE	44	1,39 %
Frank Grabowski, GRÜNE	42	1,33 %
Yvonne Holzapfel-Graner, GRÜNE	46	1,45 %
Dr. Frank Küster, GRÜNE	46	1,45 %
Heidi Weber, GRÜNE	60	1,90 %
Alfred Sunder-Plassmann, GRÜNE	41	1,30 %
Lucy Hektor, GRÜNE	49	1,55 %
Rolf Heesch, GRÜNE	41	1,30 %
Annette Dekant, GRÜNE	41	1,30 %
Jan Pollakowski, GRÜNE	47	1,48 %
Rita Giegerich, GRÜNE	53	1,67 %
Wolfgang Münzel, GRÜNE	43	1,36 %
Christina Ulshöfer, GRÜNE	44	1,39 %
Cedric Johanni, GRÜNE	48	1,52 %
Stephanie Hektor, GRÜNE	49	1,55 %
Nico Zöller, GRÜNE	46	1,45 %
Sylvia Zahn, GRÜNE	50	1,58 %
Uwe Weigelt, GRÜNE	56	1,77 %
Gertrud Schwarz-Schöhl, GRÜNE	43	1,36 %
Lukas Almitter, GRÜNE	41	1,30 %
Karin Günther, GRÜNE	45	1,42 %
Marcel Schmidt, GRÜNE	46	1,45 %
Caroline Arnold, GRÜNE	45	1,42 %
Lukas Hartmann, GRÜNE	42	1,33 %
Beate Höltermann, GRÜNE	43	1,36 %
Séan Kervick, GRÜNE	39	1,23 %
Margot Kautz, GRÜNE	47	1,48 %
Roland Arnold, GRÜNE	42	1,33 %
Anne Scherf, GRÜNE	43	1,36 %
Julian Deckert, GRÜNE	43	1,36 %
Astrid Schreiber, GRÜNE	43	1,36 %
Wolfgang Günther, GRÜNE	40	1,26 %
Eva Rother, GRÜNE	40	1,26 %
Michael Bernhard, GRÜNE	40	1,26 %
Christl Wurtinger, GRÜNE	39	1,23 %

	Anzahl	Prozent
Michael Grundmann, GRÜNE	36	1,14 %
Anke Küster, GRÜNE	44	1,39 %
Bernhard Westhoff-Höltermann, GRÜNE	37	1,17 %
Annette Rüttger, GRÜNE	40	1,26 %
Dr. Eberhard Großmann, GRÜNE	39	1,23 %
FREIE WÄHLER/FW	4.563	28,14 %
Andreas Fath, FREIE WÄHLER/FW	92	2,02 %
Thomas Zöllner, FREIE WÄHLER/FW	95	2,08 %
Jessica Klug, FREIE WÄHLER/FW	109	2,39 %
Thomas Becker, FREIE WÄHLER/FW	76	1,67 %
Dr. Hans Jürgen Fahn, FREIE WÄHLER/FW	88	1,93 %
Susanne Wörner, FREIE WÄHLER/FW	78	1,71 %
Bernd Schötterl, FREIE WÄHLER/FW	65	1,42 %
Roland Eppig, FREIE WÄHLER/FW	245	5,37 %
Thomas Grün, FREIE WÄHLER/FW	72	1,58 %
Edwin Lieb, FREIE WÄHLER/FW	83	1,82 %
Peter Maurer, FREIE WÄHLER/FW	72	1,58 %
Hedi Bast, FREIE WÄHLER/FW	69	1,51 %
Dietmar Wolz, FREIE WÄHLER/FW	66	1,45 %
Michael Schüßler, FREIE WÄHLER/FW	73	1,60 %
Matthias Luxem, FREIE WÄHLER/FW	104	2,28 %
Jürgen Knapp, FREIE WÄHLER/FW	66	1,45 %
Michael Bein, FREIE WÄHLER/FW	88	1,93 %
Daniela Schmitt, FREIE WÄHLER/FW	67	1,47 %
Achim Schneider, FREIE WÄHLER/FW	64	1,40 %
Alexander Geis, FREIE WÄHLER/FW	202	4,43 %
Anja Dissler, FREIE WÄHLER/FW	72	1,58 %

	Anzahl	Prozent
Jürgen Weiskopf, FREIE WÄHLER/FW	63	1,38 %
Jürgen Klement, FREIE WÄHLER/FW	104	2,28 %
Berthold Oberle, FREIE WÄHLER/FW	76	1,67 %
Stephanie Endres, FREIE WÄHLER/FW	71	1,56 %
Marek Rebscher, FREIE WÄHLER/FW	66	1,45 %
Alexandra Frieß, FREIE WÄHLER/FW	86	1,88 %
Ludwig Seuffert, FREIE WÄHLER/FW	82	1,80 %
Bernd Klein, FREIE WÄHLER/FW	62	1,36 %
Birgit Hotz, FREIE WÄHLER/FW	70	1,53 %
Kurt Bittner, FREIE WÄHLER/FW	64	1,40 %
Bernhard Pfeiffer, FREIE WÄHLER/FW	58	1,27 %
Edith Büttner, FREIE WÄHLER/FW	72	1,58 %
Ellena Giegerich, FREIE WÄHLER/FW	62	1,36 %
Udo Ackermann, FREIE WÄHLER/FW	62	1,36 %
Birgit Zethner, FREIE WÄHLER/FW	63	1,38 %
Sigi Roch, FREIE WÄHLER/FW	160	3,51 %
Markus Hartmann, FREIE WÄHLER/FW	68	1,49 %
Dr. Volker Dauber, FREIE WÄHLER/FW	64	1,40 %
Thomas Hennig, FREIE WÄHLER/FW	62	1,36 %
Christian Knerr, FREIE WÄHLER/FW	62	1,36 %
Alfred Sommer, FREIE WÄHLER/FW	65	1,42 %
Aleksandra Fahn, FREIE WÄHLER/FW	70	1,53 %
Dietmar Graner, FREIE WÄHLER/FW	65	1,42 %
Rudi Zöller, FREIE WÄHLER/FW	61	1,34 %
Wolfgang Huskitsch, FREIE WÄHLER/FW	58	1,27 %
Eberhard Heider, FREIE WÄHLER/FW	56	1,23 %

	Anzahl	Prozent
Jochen Beez, FREIE WÄHLER/FW	68	1,49 %
Simon Schusser, FREIE WÄHLER/FW	59	1,29 %
Rudi Hartlaub, FREIE WÄHLER/FW	85	1,86 %
Otto Rummel, FREIE WÄHLER/FW	59	1,29 %
Werner Heimberger, FREIE WÄHLER/FW	54	1,18 %
Karl-Heinz Müller, FREIE WÄHLER/FW	56	1,23 %
Ralf Holl, FREIE WÄHLER/FW	55	1,21 %
Eckhard Bein, FREIE WÄHLER/FW	57	1,25 %
Thomas Schneider, FREIE WÄHLER/FW	55	1,21 %
Norbert Petri, FREIE WÄHLER/FW	53	1,16 %
Alison Bauer, FREIE WÄHLER/FW	58	1,27 %
Alfred Zenger, FREIE WÄHLER/FW	50	1,10 %
Reinhold Meßner, FREIE WÄHLER/FW	56	1,23 %
SPD	1.443	8,90 %
Helga Raab-Wasse, SPD	38	2,63 %
Roland Weber, SPD	22	1,52 %
Monika Wolf-Pleißmann, SPD	25	1,73 %
Steffen Salvenmoser, SPD	35	2,43 %
Sabine Balleier, SPD	30	2,08 %
Robin Haseler, SPD	25	1,73 %
Ruth Weitz, SPD	49	3,40 %
Wolfgang Härtel, SPD	30	2,08 %
Anna Wolf, SPD	22	1,52 %
Karlheinz Paulus, SPD	20	1,39 %
Theresa Büchler, SPD	27	1,87 %
Michael Günther, SPD	28	1,94 %
Andrea Schreck, SPD	39	2,70 %
Sascha Vanselow, SPD	20	1,39 %
Nilüfer Ulusoy, SPD	22	1,52 %
Karlheinz Bein, SPD	49	3,40 %
Miriam Weitz, SPD	28	1,94 %
Jörg Frieß, SPD	20	1,39 %

	Anzahl	Prozent
Sabine Kettinger, SPD	22	1,52 %
Benjamin Bohlender, SPD	24	1,66 %
Ellen Faust-Schnabel, SPD	105	7,28 %
Wolfgang Hörnig, SPD	15	1,04 %
Celia Erfurth, SPD	33	2,29 %
Ralf Dolzer, SPD	15	1,04 %
Simone Gayer, SPD	40	2,77 %
Karlheinz Muth, SPD	23	1,59 %
Ulrike Neuberger-Bornhorst, SPD	23	1,59 %
Stephan Schüller, SPD	18	1,25 %
Jill Kettinger, SPD	21	1,46 %
Samuel Herrmann, SPD	24	1,66 %
Tatjana Scheuring, SPD	31	2,15 %
Muzaffer Turan, SPD	22	1,52 %
Gabriele Münch, SPD	23	1,59 %
Joachim Schmedding, SPD	18	1,25 %
Petra Dauber, SPD	16	1,11 %
Sven Moder, SPD	18	1,25 %
Manuela Tauchmann, SPD	15	1,04 %
Jan Krippner, SPD	14	0,97 %
Petra Weinert, SPD	16	1,11 %
Thomas Münig, SPD	15	1,04 %
Helga Pfaff, SPD	20	1,39 %
René Wörner, SPD	16	1,11 %
Dr. Franz Jerman, SPD	16	1,11 %
Uwe Damm, SPD	15	1,04 %
Michael Becker, SPD	20	1,39 %
Marco Filbert, SPD	16	1,11 %
Manuel Seubert, SPD	12	0,83 %
Heiko Roll, SPD	15	1,04 %
Matthias Langer, SPD	12	0,83 %
Uwe Pohlschmidt, SPD	11	0,76 %
Wilko Schmidt, SPD	14	0,97 %
Volker Frieß, SPD	15	1,04 %
Christian Reinsch, SPD	14	0,97 %
Marco Wetzelsberger, SPD	22	1,52 %
Werner Hillerich, SPD	10	0,69 %
Jürgen Kroth, SPD	21	1,46 %
Reinhold Hein, SPD	74	5,13 %
Gerhard Bader, SPD	9	0,62 %

	Anzahl	Prozent
Werner Baur, SPD	12	0,83 %
Dr. Heinz Kaiser, SPD	19	1,32 %
FDP	592	3,65 %
Frank Zimmermann, FDP	15	2,53 %
Markus Krebs, FDP	24	4,05 %
Cornelius Faust, FDP	24	4,05 %
Nicole Pfeffer, FDP	20	3,38 %
Dr. Astrid Schmidt, FDP	15	2,53 %
Jörg Reinmuth, FDP	8	1,35 %
Jürgen Ripp, FDP	13	2,20 %
Elke Barth, FDP	12	2,03 %
Nicole Kolbe, FDP	9	1,52 %
Tobias Bachmann, FDP	16	2,70 %
Stephan Lehmail, FDP	11	1,86 %
Carolin Kehler, FDP	8	1,35 %
Klaus Wolf, FDP	8	1,35 %
Michael Klotz, FDP	9	1,52 %
Bernhard Obier, FDP	8	1,35 %
Anne-Sophie Ott, FDP	11	1,86 %
Philipp Wesselburg, FDP	11	1,86 %
Alexander Hess, FDP	10	1,69 %
Stefan Durschang, FDP	10	1,69 %
Max Honeck, FDP	10	1,69 %
Marcus Fritzscha, FDP	10	1,69 %
Katrin Henn, FDP	6	1,01 %
Uwe Probst, FDP	13	2,20 %
Willi Hubert, FDP	9	1,52 %
Tobias Grüell, FDP	6	1,01 %
Sascha Spiegel, FDP	10	1,69 %
Lothar Straub, FDP	7	1,18 %
Joachim Zeller, FDP	13	2,20 %
Susanne Wolfert, FDP	6	1,01 %
Jörg Barth, FDP	12	2,03 %
Robert Müller, FDP	7	1,18 %
Michael Kaiser, FDP	11	1,86 %
Marina Schmitt, FDP	8	1,35 %
Jochen Fuchs, FDP	7	1,18 %
Nikolaus Ackermann, FDP	6	1,01 %
Sebastian Roersch, FDP	7	1,18 %
Antonia Kaiser, FDP	12	2,03 %

	Anzahl	Prozent
Daniel Roth, FDP	8	1,35 %
Jürgen Stahl, FDP	6	1,01 %
Gunther Kriegbaum, FDP	6	1,01 %
Christiane Kempf-Wolfert, FDP	6	1,01 %
Dr. Peter Stöckl, FDP	7	1,18 %
Martin Heim, FDP	6	1,01 %
Andreas Dümler, FDP	5	0,84 %
Corinna Fuchs, FDP	6	1,01 %
Christopher Krebs, FDP	5	0,84 %
Stephanie Chmiel, FDP	10	1,69 %
Andreas Schwerdtfeger, FDP	9	1,52 %
Norbert Gödde, FDP	10	1,69 %
Jonathan Ott, FDP	13	2,20 %
Susanne Mechler, FDP	11	1,86 %
Dr. Paul Hengsbach, FDP	16	2,70 %
Martin Ballweg, FDP	10	1,69 %
Fabian Ripp, FDP	9	1,52 %
Simone Bauersachs, FDP	6	1,01 %
Michael Kriebel, FDP	7	1,18 %
Christian Wojnowski, FDP	6	1,01 %
Jakob Dümler, FDP	6	1,01 %
Ute Geider, FDP	6	1,01 %
Helmut Demel, FDP	16	2,70 %
Neue Mitte	1.523	9,39 %
Günther Oettinger, Neue Mitte	24	1,58 %
Rudi Schuck, Neue Mitte	50	3,28 %
Matthias Ullmer, Neue Mitte	21	1,38 %
Björn Bartels, Neue Mitte	25	1,64 %
Britta Miksche, Neue Mitte	20	1,31 %
Dr. Hans-Martin Blättner, Neue Mitte	12	0,79 %
Volker Giegerich, Neue Mitte	25	1,64 %
Ulrike Oettinger, Neue Mitte	17	1,12 %
Frank Berninger, Neue Mitte	17	1,12 %
Andreas Amend, Neue Mitte	13	0,85 %
Matthias Meidel, Neue Mitte	15	0,98 %
Stephan Trützler, Neue Mitte	12	0,79 %
Isabell Kreher, Neue Mitte	17	1,12 %
Udo Herrmann, Neue Mitte	11	0,72 %
Matthias Spall, Neue Mitte	24	1,58 %

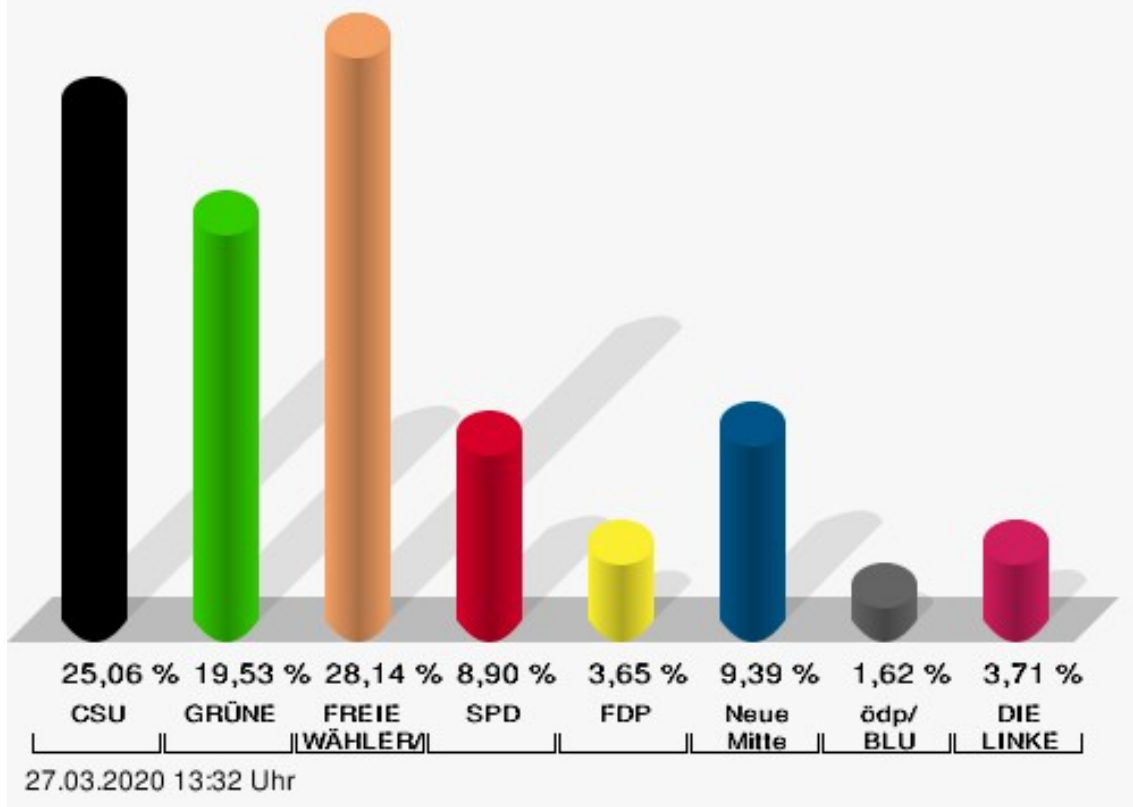


	Anzahl	Prozent
Dr. Florian Herrmann, Neue Mitte	20	1,31 %
Harald Gunther, Neue Mitte	93	6,11 %
Dominik Pöschl, Neue Mitte	32	2,10 %
Elmar Miksche, Neue Mitte	16	1,05 %
Rainer Ebert, Neue Mitte	11	0,72 %
Rainer Wengerter, Neue Mitte	31	2,04 %
Pia Klug, Neue Mitte	16	1,05 %
Ivo Baumgarten, Neue Mitte	13	0,85 %
Dr. Martina Reis, Neue Mitte	20	1,31 %
Marcus Becker, Neue Mitte	11	0,72 %
Manfred Kuhn, Neue Mitte	14	0,92 %
Lukas Ballmann, Neue Mitte	18	1,18 %
Maximilian Werner, Neue Mitte	12	0,79 %
Thiemo Schwarzkopf, Neue Mitte	59	3,87 %
Hans-Werner Schüßler, Neue Mitte	20	1,31 %
Sabine Hefter, Neue Mitte	29	1,90 %
Günter Goldhammer, Neue Mitte	17	1,12 %
Dieter Janson, Neue Mitte	24	1,58 %
Mathias Eichner, Neue Mitte	19	1,25 %
Christoph Fecher, Neue Mitte	32	2,10 %
Tobias Dietrich, Neue Mitte	12	0,79 %
Kai Steigerwald, Neue Mitte	18	1,18 %
Katja Klement, Neue Mitte	85	5,58 %
Mathias Giegerich, Neue Mitte	89	5,84 %
Sandra Mantz, Neue Mitte	63	4,14 %
Werner Klement, Neue Mitte	71	4,66 %
Klaus Giegerich, Neue Mitte	125	8,21 %
Dr. Eberhard Kroth, Neue Mitte	12	0,79 %
Klaus Fischer, Neue Mitte	17	1,12 %
Hubert Klimmer, Neue Mitte	18	1,18 %
Carolin Straub, Neue Mitte	15	0,98 %
Jens Haßelbeck, Neue Mitte	17	1,12 %
Jürgen Spall, Neue Mitte	15	0,98 %
Elisabeth Gora, Neue Mitte	10	0,66 %
Hasso-Philipp von Hünersdorff, Neue Mitte	24	1,58 %
Monique Haas, Neue Mitte	16	1,05 %
Sabine Kirchmann, Neue Mitte	12	0,79 %
Jürgen Kubitza, Neue Mitte	10	0,66 %
Karl Haarmann, Neue Mitte	13	0,85 %

	Anzahl	Prozent
Nicole Grosch, Neue Mitte	10	0,66 %
Dr. Wilhelm Kuhn, Neue Mitte	13	0,85 %
Sebastian Will, Neue Mitte	10	0,66 %
Tobias Olbort, Neue Mitte	14	0,92 %
Benno Koch, Neue Mitte	11	0,72 %
Susanne Löffler, Neue Mitte	13	0,85 %
ödp/BLU	262	1,62 %
Ulrich Frey, ödp/BLU	18	6,87 %
Wolfgang Winter, ödp/BLU	16	6,11 %
Regina Frey, ödp/BLU	16	6,11 %
Günther Vogt, ödp/BLU	9	3,44 %
Stephanie Walter, ödp/BLU	20	7,63 %
Manfred Knippel, ödp/BLU	12	4,58 %
Martina Römmelt-Fella, ödp/BLU	8	3,05 %
Marco Schneider, ödp/BLU	9	3,44 %
Margarethe Fuchs, ödp/BLU	6	2,29 %
Christian Detsch, ödp/BLU	7	2,67 %
Silke Schmid, ödp/BLU	15	5,73 %
Dr. Carl-Ulrich Schmid, ödp/BLU	10	3,82 %
Susanne Winkel, ödp/BLU	11	4,20 %
Michael Linke, ödp/BLU	7	2,67 %
Alexandra Vath, ödp/BLU	6	2,29 %
Klaus Vath, ödp/BLU	7	2,67 %
Melissa Vath, ödp/BLU	6	2,29 %
Martin Eck, ödp/BLU	3	1,15 %
Tina Eck, ödp/BLU	3	1,15 %
Walter Mark, ödp/BLU	4	1,53 %
Julia Berberich, ödp/BLU	3	1,15 %
Thomas Schmitt, ödp/BLU	7	2,67 %
Elke Berberich, ödp/BLU	3	1,15 %
Jürgen Kempf, ödp/BLU	8	3,05 %
Paulina Ferreira Paulo, ödp/BLU	2	0,76 %
Konstantin Bergert, ödp/BLU	2	0,76 %
Michael Berberich, ödp/BLU	9	3,44 %
Angelika Bick, ödp/BLU	3	1,15 %
Manfred Reis, ödp/BLU	6	2,29 %
Stefan Fischer, ödp/BLU	3	1,15 %
Peter Speth, ödp/BLU	2	0,76 %
Marianne Krommer, ödp/BLU	3	1,15 %
Thomas Borgwardt, ödp/BLU	2	0,76 %

	Anzahl	Prozent
Hubertus Brand, ödp/BLU	2	0,76 %
Werner Zöllner, ödp/BLU	5	1,91 %
Markus Zimmermann, ödp/BLU	5	1,91 %
Jochen Vogt, ödp/BLU	2	0,76 %
André Busse, ödp/BLU	2	0,76 %
DIE LINKE	601	3,71 %
Andreas Adrian, DIE LINKE	60	9,98 %
Lisa-Michelle Muth, DIE LINKE	30	4,99 %
Daniel Kirilow, DIE LINKE	43	7,15 %
Marlene Hohm, DIE LINKE	27	4,49 %
Peter Diekmann, DIE LINKE	32	5,32 %
Brigitte Remer, DIE LINKE	35	5,82 %
Georg Liebl, DIE LINKE	25	4,16 %
Christine Marc, DIE LINKE	25	4,16 %
Adrian Wolf, DIE LINKE	28	4,66 %
Anna Schwantner, DIE LINKE	25	4,16 %
Hans-Jörg Dollansky, DIE LINKE	27	4,49 %
Vivien Wohlmann, DIE LINKE	25	4,16 %
Tobias Miksche, DIE LINKE	24	3,99 %
Vanessa Grimm, DIE LINKE	24	3,99 %
Yannick Berres, DIE LINKE	28	4,66 %
Melissa Ammersbach, DIE LINKE	26	4,33 %
Lucie Paurat, DIE LINKE	25	4,16 %
Selina Neumaier, DIE LINKE	39	6,49 %
Dennis Bauersachs, DIE LINKE	24	3,99 %
Samira Bauersachs, DIE LINKE	29	4,83 %

**Gemeinde Großwallstadt - Stimmbezirk 2**  
Wahl des Kreistags 15.03.2020



CSU = Christlich-Soziale Union in Bayern e.V.

GRÜNE = BÜNDNIS 90/DIE GRÜNEN

FREIE WÄHLER/FW = FREIE WÄHLER/FREIE WÄHLER im Landkreis Miltenberg e.V.

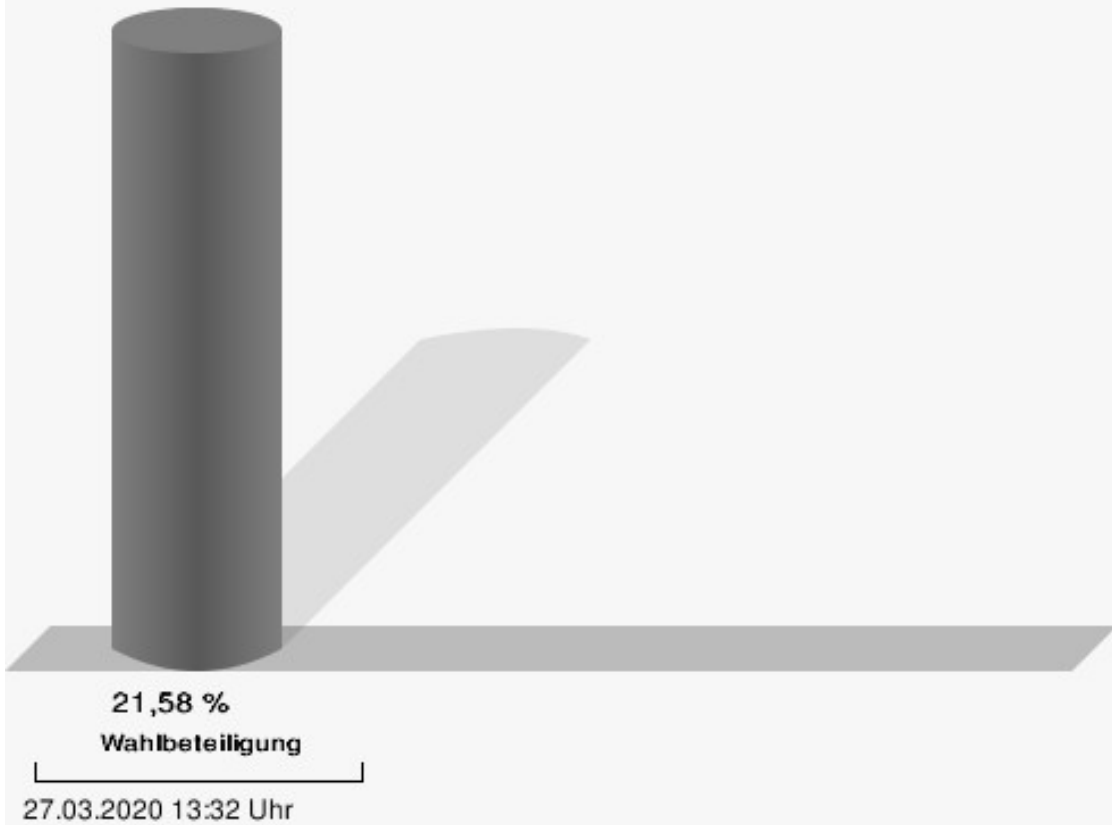
SPD = Sozialdemokratische Partei Deutschlands

FDP = Freie Demokratische Partei

Neue Mitte = Neue Mitte Landkreis Miltenberg e.V.

ödp/BLU = Ökologisch-Demokratische Partei / Bürgerliste Untermain

## Wahlbeteiligung



## Stimmbezirk 11

	Anzahl	Prozent
CSU	13.458	30,09 %
Dr. Armin Bohnhoff, CSU	602	4,47 %
Karin Passow, CSU	243	1,81 %
Michael Schwing, CSU	288	2,14 %
Lisa Steger, CSU	118	0,88 %
Berthold R�uth, CSU	525	3,90 %
Kersten M�nzenberger, CSU	192	1,43 %
Peter Schmitt, CSU	114	0,85 %
Monika Schuck, CSU	304	2,26 %
Stefan Breunig, CSU	349	2,59 %
Eva Geis, CSU	1.275	9,47 %
Martin Gundert, CSU	132	0,98 %
Edeltraud Fecher, CSU	499	3,71 %
Philipp Tr�tzler, CSU	97	0,72 %
J�rgen Reinhard, CSU	1.021	7,59 %
Kai Hohmann, CSU	115	0,85 %
Dietmar Fieger, CSU	348	2,59 %
Ralf Reichwein, CSU	158	1,17 %
Martin Stock, CSU	287	2,13 %
Christian Schreck, CSU	138	1,03 %
Thomas K�hler, CSU	596	4,43 %
Siegfried Scholtka, CSU	257	1,91 %
Stephanie Aulbach, CSU	144	1,07 %
Gernot Winter, CSU	91	0,68 %
Boris Gro�skinsky, CSU	103	0,77 %
Max-Josef Eck, CSU	84	0,62 %
Michael Stegmann, CSU	137	1,02 %
Andreas Freiburg, CSU	93	0,69 %
Stefan Schwab, CSU	100	0,74 %
Martin Eilbacher, CSU	68	0,51 %
Thomas Haas, CSU	63	0,47 %
Patrick Walter, CSU	77	0,57 %
Karl Zimmermann, CSU	128	0,95 %
Gerhard R�uth, CSU	139	1,03 %
Doris Hegmann, CSU	159	1,18 %
Steffen Trautmann, CSU	146	1,08 %
Volker Mayer, CSU	85	0,63 %
Christoph Grosch, CSU	97	0,72 %
Rainer Kroth, CSU	65	0,48 %

	Anzahl	Prozent
Yüksel Dural-Dietz, CSU	87	0,65 %
Bettina Becker, CSU	86	0,64 %
Andrea Discher-Bayer, CSU	64	0,48 %
Dr. Uwe Rohe, CSU	396	2,94 %
Armin Bick, CSU	74	0,55 %
Manuela Fromm, CSU	100	0,74 %
Marius Kretschmer, CSU	69	0,51 %
Andreas Hohm, CSU	115	0,85 %
Marcello Spielmann, CSU	56	0,42 %
Katja Zöllner, CSU	133	0,99 %
Patricia Häcker, CSU	1.256	9,33 %
Erika Giegerich, CSU	180	1,34 %
Mustafa Tolaman, CSU	61	0,45 %
Gerhard Broßler, CSU	48	0,36 %
Paul Klimmer, CSU	304	2,26 %
Bernhard Kern, CSU	51	0,38 %
Volker Schießmann, CSU	49	0,36 %
Claudia Kappes, CSU	94	0,70 %
Manfred Schüßler, CSU	197	1,46 %
Joachim Bieber, CSU	90	0,67 %
Erwin Dotzel, CSU	280	2,08 %
Michael Berninger, CSU	231	1,72 %
GRÜNE	4.418	9,88 %
Marion Becker, GRÜNE	193	4,37 %
Jens Marco Scherf, GRÜNE	984	22,27 %
Hannelore Kreuzer, GRÜNE	179	4,05 %
Ansgar Stich, GRÜNE	176	3,98 %
Dr. Nina Schüßler, GRÜNE	150	3,40 %
Mattis Fischmann, GRÜNE	116	2,63 %
Sylvia Deckert, GRÜNE	120	2,72 %
Alexander Heß, GRÜNE	86	1,95 %
Petra Münzel, GRÜNE	117	2,65 %
Joachim Schneider, GRÜNE	67	1,52 %
Cordula Hunze-Lee, GRÜNE	71	1,61 %
Werner Billmaier, GRÜNE	114	2,58 %
Sabine Stellrecht-Schmidt, GRÜNE	82	1,86 %
Dieter Heilemann, GRÜNE	44	1,00 %
Annette Horn, GRÜNE	71	1,61 %
Burkard Beck, GRÜNE	52	1,18 %

	Anzahl	Prozent
Anna Bärenklau, GRÜNE	74	1,67 %
Thilo Dekant, GRÜNE	45	1,02 %
Julia Körbel, GRÜNE	53	1,20 %
Albert Taudte, GRÜNE	57	1,29 %
Franka Stich, GRÜNE	64	1,45 %
Frank Grabowski, GRÜNE	31	0,70 %
Yvonne Holzapfel-Graner, GRÜNE	39	0,88 %
Dr. Frank Küster, GRÜNE	38	0,86 %
Heidi Weber, GRÜNE	97	2,20 %
Alfred Sunder-Plassmann, GRÜNE	33	0,75 %
Lucy Hektor, GRÜNE	54	1,22 %
Rolf Heesch, GRÜNE	35	0,79 %
Annette Dekant, GRÜNE	27	0,61 %
Jan Pollakowski, GRÜNE	53	1,20 %
Rita Giegerich, GRÜNE	78	1,77 %
Wolfgang Münzel, GRÜNE	27	0,61 %
Christina Ulshöfer, GRÜNE	44	1,00 %
Cedric Johanni, GRÜNE	29	0,66 %
Stephanie Hektor, GRÜNE	52	1,18 %
Nico Zöller, GRÜNE	42	0,95 %
Sylvia Zahn, GRÜNE	30	0,68 %
Uwe Weigelt, GRÜNE	62	1,40 %
Gertrud Schwarz-Schöhl, GRÜNE	33	0,75 %
Lukas Almitter, GRÜNE	35	0,79 %
Karin Günther, GRÜNE	22	0,50 %
Marcel Schmidt, GRÜNE	25	0,57 %
Caroline Arnold, GRÜNE	42	0,95 %
Lukas Hartmann, GRÜNE	32	0,72 %
Beate Höltermann, GRÜNE	44	1,00 %
Séan Kervick, GRÜNE	21	0,48 %
Margot Kautz, GRÜNE	31	0,70 %
Roland Arnold, GRÜNE	34	0,77 %
Anne Scherf, GRÜNE	87	1,97 %
Julian Deckert, GRÜNE	30	0,68 %
Astrid Schreiber, GRÜNE	38	0,86 %
Wolfgang Günther, GRÜNE	21	0,48 %
Eva Rother, GRÜNE	32	0,72 %
Michael Bernhard, GRÜNE	29	0,66 %
Christl Wurtinger, GRÜNE	34	0,77 %



	Anzahl	Prozent
Michael Grundmann, GRÜNE	48	1,09 %
Anke Küster, GRÜNE	28	0,63 %
Bernhard Westhoff-Höltermann, GRÜNE	18	0,41 %
Annette Rüttger, GRÜNE	24	0,54 %
Dr. Eberhard Großmann, GRÜNE	24	0,54 %
FREIE WÄHLER/FW	12.343	27,60 %
Andreas Fath, FREIE WÄHLER/FW	489	3,96 %
Thomas Zöllner, FREIE WÄHLER/FW	346	2,80 %
Jessica Klug, FREIE WÄHLER/FW	359	2,91 %
Thomas Becker, FREIE WÄHLER/FW	201	1,63 %
Dr. Hans Jürgen Fahn, FREIE WÄHLER/FW	263	2,13 %
Susanne Wörner, FREIE WÄHLER/FW	166	1,34 %
Bernd Schötterl, FREIE WÄHLER/FW	166	1,34 %
Roland Eppig, FREIE WÄHLER/FW	1.363	11,04 %
Thomas Grün, FREIE WÄHLER/FW	137	1,11 %
Edwin Lieb, FREIE WÄHLER/FW	278	2,25 %
Peter Maurer, FREIE WÄHLER/FW	218	1,77 %
Hedi Bast, FREIE WÄHLER/FW	178	1,44 %
Dietmar Wolz, FREIE WÄHLER/FW	111	0,90 %
Michael Schüßler, FREIE WÄHLER/FW	191	1,55 %
Matthias Luxem, FREIE WÄHLER/FW	343	2,78 %
Jürgen Knapp, FREIE WÄHLER/FW	109	0,88 %
Michael Bein, FREIE WÄHLER/FW	190	1,54 %
Daniela Schmitt, FREIE WÄHLER/FW	107	0,87 %
Achim Schneider, FREIE WÄHLER/FW	98	0,79 %
Alexander Geis, FREIE WÄHLER/FW	1.207	9,78 %
Anja Dissler, FREIE WÄHLER/FW	124	1,00 %

	Anzahl	Prozent
Jürgen Weiskopf, FREIE WÄHLER/FW	99	0,80 %
Jürgen Klement, FREIE WÄHLER/FW	416	3,37 %
Berthold Oberle, FREIE WÄHLER/FW	164	1,33 %
Stephanie Endres, FREIE WÄHLER/FW	106	0,86 %
Marek Rebscher, FREIE WÄHLER/FW	106	0,86 %
Alexandra Frieß, FREIE WÄHLER/FW	129	1,05 %
Ludwig Seuffert, FREIE WÄHLER/FW	196	1,59 %
Bernd Klein, FREIE WÄHLER/FW	96	0,78 %
Birgit Hotz, FREIE WÄHLER/FW	186	1,51 %
Kurt Bittner, FREIE WÄHLER/FW	91	0,74 %
Bernhard Pfeiffer, FREIE WÄHLER/FW	80	0,65 %
Edith Büttner, FREIE WÄHLER/FW	173	1,40 %
Ellena Giegerich, FREIE WÄHLER/FW	114	0,92 %
Udo Ackermann, FREIE WÄHLER/FW	118	0,96 %
Birgit Zethner, FREIE WÄHLER/FW	91	0,74 %
Sigi Roch, FREIE WÄHLER/FW	1.059	8,58 %
Markus Hartmann, FREIE WÄHLER/FW	106	0,86 %
Dr. Volker Dauber, FREIE WÄHLER/FW	82	0,66 %
Thomas Hennig, FREIE WÄHLER/FW	98	0,79 %
Christian Knerr, FREIE WÄHLER/FW	82	0,66 %
Alfred Sommer, FREIE WÄHLER/FW	137	1,11 %
Aleksandra Fahn, FREIE WÄHLER/FW	142	1,15 %
Dietmar Graner, FREIE WÄHLER/FW	126	1,02 %
Rudi Zöllner, FREIE WÄHLER/FW	94	0,76 %
Wolfgang Huskitsch, FREIE WÄHLER/FW	73	0,59 %
Eberhard Heider, FREIE WÄHLER/FW	107	0,87 %

	Anzahl	Prozent
Jochen Beez, FREIE WÄHLER/FW	95	0,77 %
Simon Schusser, FREIE WÄHLER/FW	89	0,72 %
Rudi Hartlaub, FREIE WÄHLER/FW	383	3,10 %
Otto Rummel, FREIE WÄHLER/FW	78	0,63 %
Werner Heimberger, FREIE WÄHLER/FW	66	0,53 %
Karl-Heinz Müller, FREIE WÄHLER/FW	95	0,77 %
Ralf Holl, FREIE WÄHLER/FW	74	0,60 %
Eckhard Bein, FREIE WÄHLER/FW	227	1,84 %
Thomas Schneider, FREIE WÄHLER/FW	57	0,46 %
Norbert Petri, FREIE WÄHLER/FW	55	0,45 %
Alison Bauer, FREIE WÄHLER/FW	94	0,76 %
Alfred Zenger, FREIE WÄHLER/FW	61	0,49 %
Reinhold Meßner, FREIE WÄHLER/FW	54	0,44 %
SPD	4.390	9,82 %
Helga Raab-Wasse, SPD	122	2,78 %
Roland Weber, SPD	69	1,57 %
Monika Wolf-Pleißmann, SPD	56	1,28 %
Steffen Salvenmoser, SPD	42	0,96 %
Sabine Balleier, SPD	54	1,23 %
Robin Haseler, SPD	31	0,71 %
Ruth Weitz, SPD	220	5,01 %
Wolfgang Härtel, SPD	31	0,71 %
Anna Wolf, SPD	36	0,82 %
Karlheinz Paulus, SPD	41	0,93 %
Theresa Büchler, SPD	32	0,73 %
Michael Günther, SPD	79	1,80 %
Andrea Schreck, SPD	66	1,50 %
Sascha Vanselow, SPD	26	0,59 %
Nilüfer Ulusoy, SPD	39	0,89 %
Karlheinz Bein, SPD	289	6,58 %
Miriam Weitz, SPD	50	1,14 %
Jörg Frieß, SPD	79	1,80 %

	Anzahl	Prozent
Sabine Kettinger, SPD	26	0,59 %
Benjamin Bohlender, SPD	39	0,89 %
Ellen Faust-Schnabel, SPD	761	17,33 %
Wolfgang Hörnig, SPD	24	0,55 %
Celia Erfurth, SPD	64	1,46 %
Ralf Dolzer, SPD	27	0,62 %
Simone Gayer, SPD	133	3,03 %
Karlheinz Muth, SPD	59	1,34 %
Ulrike Neuberger-Bornhorst, SPD	27	0,62 %
Stephan Schüller, SPD	31	0,71 %
Jill Kettinger, SPD	32	0,73 %
Samuel Herrmann, SPD	66	1,50 %
Tatjana Scheuring, SPD	89	2,03 %
Muzaffer Turan, SPD	24	0,55 %
Gabriele Münch, SPD	27	0,62 %
Joachim Schmedding, SPD	25	0,57 %
Petra Dauber, SPD	24	0,55 %
Sven Moder, SPD	29	0,66 %
Manuela Tauchmann, SPD	21	0,48 %
Jan Krippner, SPD	23	0,52 %
Petra Weinert, SPD	27	0,62 %
Thomas Münig, SPD	27	0,62 %
Helga Pfaff, SPD	35	0,80 %
René Wörner, SPD	25	0,57 %
Dr. Franz Jerman, SPD	19	0,43 %
Uwe Damm, SPD	19	0,43 %
Michael Becker, SPD	30	0,68 %
Marco Filbert, SPD	29	0,66 %
Manuel Seubert, SPD	20	0,46 %
Heiko Roll, SPD	24	0,55 %
Matthias Langer, SPD	20	0,46 %
Uwe Pohlschmidt, SPD	18	0,41 %
Wilko Schmidt, SPD	19	0,43 %
Volker Frieß, SPD	45	1,03 %
Christian Reinsch, SPD	21	0,48 %
Marco Wetzelsberger, SPD	84	1,91 %
Werner Hillerich, SPD	31	0,71 %
Jürgen Kroth, SPD	77	1,75 %
Reinhold Hein, SPD	787	17,93 %
Gerhard Bader, SPD	18	0,41 %

	Anzahl	Prozent
Werner Baur, SPD	27	0,62 %
Dr. Heinz Kaiser, SPD	75	1,71 %
FDP	843	1,89 %
Frank Zimmermann, FDP	38	4,51 %
Markus Krebs, FDP	34	4,03 %
Cornelius Faust, FDP	103	12,22 %
Nicole Pfeffer, FDP	49	5,81 %
Dr. Astrid Schmidt, FDP	20	2,37 %
Jörg Reinmuth, FDP	8	0,95 %
Jürgen Ripp, FDP	25	2,97 %
Elke Barth, FDP	19	2,25 %
Nicole Kolbe, FDP	9	1,07 %
Tobias Bachmann, FDP	27	3,20 %
Stephan Lehmail, FDP	10	1,19 %
Carolin Kehler, FDP	5	0,59 %
Klaus Wolf, FDP	6	0,71 %
Michael Klotz, FDP	20	2,37 %
Bernhard Obier, FDP	5	0,59 %
Anne-Sophie Ott, FDP	12	1,42 %
Philipp Wesselburg, FDP	4	0,47 %
Alexander Hess, FDP	15	1,78 %
Stefan Durschang, FDP	10	1,19 %
Max Honeck, FDP	13	1,54 %
Marcus Fritzscha, FDP	4	0,47 %
Katrin Henn, FDP	8	0,95 %
Uwe Probst, FDP	17	2,02 %
Willi Hubert, FDP	24	2,85 %
Tobias Grüell, FDP	18	2,14 %
Sascha Spiegel, FDP	4	0,47 %
Lothar Straub, FDP	13	1,54 %
Joachim Zeller, FDP	10	1,19 %
Susanne Wolfert, FDP	5	0,59 %
Jörg Barth, FDP	19	2,25 %
Robert Müller, FDP	28	3,32 %
Michael Kaiser, FDP	11	1,30 %
Marina Schmitt, FDP	12	1,42 %
Jochen Fuchs, FDP	4	0,47 %
Nikolaus Ackermann, FDP	13	1,54 %
Sebastian Roersch, FDP	4	0,47 %
Antonia Kaiser, FDP	8	0,95 %

	Anzahl	Prozent
Daniel Roth, FDP	5	0,59 %
Jürgen Stahl, FDP	4	0,47 %
Gunther Kriegbaum, FDP	5	0,59 %
Christiane Kempf-Wolfert, FDP	6	0,71 %
Dr. Peter Stöckl, FDP	6	0,71 %
Martin Heim, FDP	11	1,30 %
Andreas Dümler, FDP	3	0,36 %
Corinna Fuchs, FDP	7	0,83 %
Christopher Krebs, FDP	9	1,07 %
Stephanie Chmiel, FDP	8	0,95 %
Andreas Schwerdtfeger, FDP	9	1,07 %
Norbert Gödde, FDP	34	4,03 %
Jonathan Ott, FDP	10	1,19 %
Susanne Mechler, FDP	3	0,36 %
Dr. Paul Hengsbach, FDP	15	1,78 %
Martin Ballweg, FDP	6	0,71 %
Fabian Ripp, FDP	20	2,37 %
Simone Bauersachs, FDP	3	0,36 %
Michael Kriebel, FDP	3	0,36 %
Christian Wojnowski, FDP	3	0,36 %
Jakob Dümler, FDP	18	2,14 %
Ute Geider, FDP	3	0,36 %
Helmut Demel, FDP	18	2,14 %
Neue Mitte	7.684	17,18 %
Günther Oettinger, Neue Mitte	134	1,74 %
Rudi Schuck, Neue Mitte	426	5,54 %
Matthias Ullmer, Neue Mitte	100	1,30 %
Björn Bartels, Neue Mitte	82	1,07 %
Britta Miksche, Neue Mitte	50	0,65 %
Dr. Hans-Martin Blättner, Neue Mitte	67	0,87 %
Volker Giegerich, Neue Mitte	78	1,02 %
Ulrike Oettinger, Neue Mitte	60	0,78 %
Frank Berninger, Neue Mitte	52	0,68 %
Andreas Amend, Neue Mitte	30	0,39 %
Matthias Meidel, Neue Mitte	43	0,56 %
Stephan Trützler, Neue Mitte	31	0,40 %
Isabell Kreher, Neue Mitte	30	0,39 %
Udo Herrmann, Neue Mitte	26	0,34 %
Matthias Spall, Neue Mitte	39	0,51 %

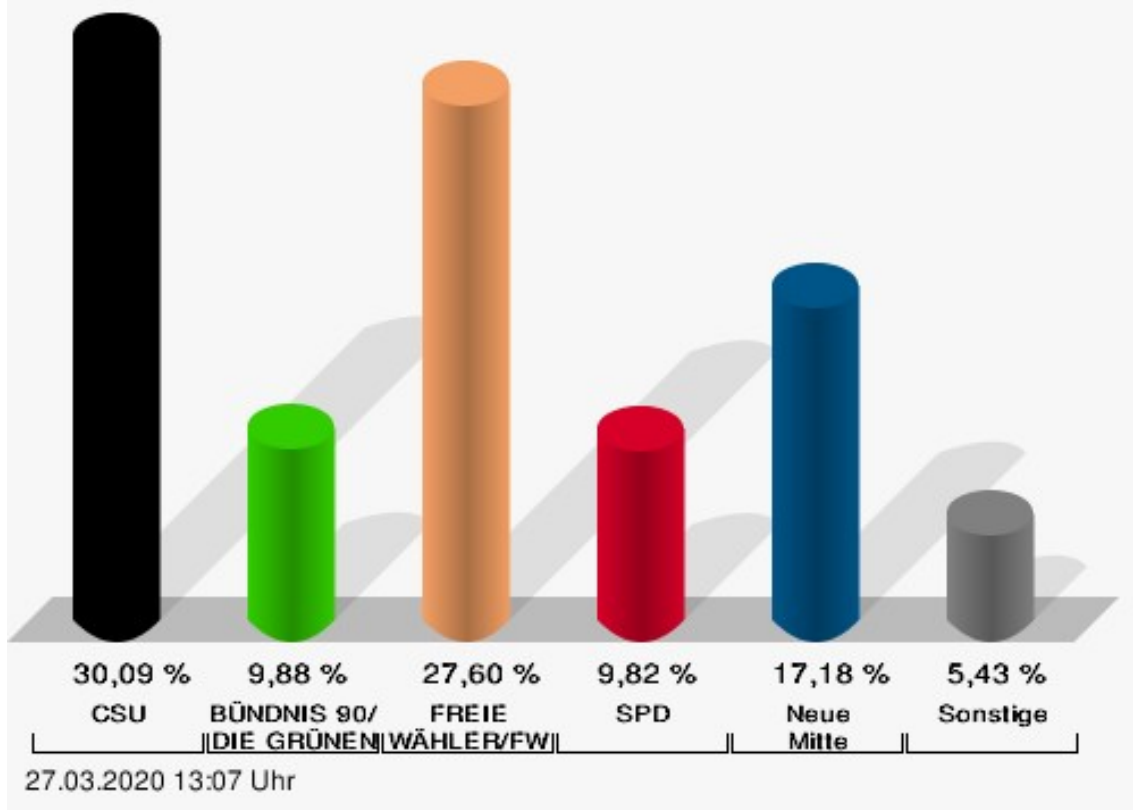
	Anzahl	Prozent
Dr. Florian Herrmann, Neue Mitte	60	0,78 %
Harald Gunther, Neue Mitte	957	12,45 %
Dominik Pöschl, Neue Mitte	36	0,47 %
Elmar Miksche, Neue Mitte	56	0,73 %
Rainer Ebert, Neue Mitte	25	0,33 %
Rainer Wengerter, Neue Mitte	82	1,07 %
Pia Klug, Neue Mitte	29	0,38 %
Ivo Baumgarten, Neue Mitte	29	0,38 %
Dr. Martina Reis, Neue Mitte	30	0,39 %
Marcus Becker, Neue Mitte	28	0,36 %
Manfred Kuhn, Neue Mitte	102	1,33 %
Lukas Ballmann, Neue Mitte	52	0,68 %
Maximilian Werner, Neue Mitte	42	0,55 %
Thiemo Schwarzkopf, Neue Mitte	316	4,11 %
Hans-Werner Schüßler, Neue Mitte	23	0,30 %
Sabine Hefter, Neue Mitte	62	0,81 %
Günter Goldhammer, Neue Mitte	56	0,73 %
Dieter Janson, Neue Mitte	71	0,92 %
Mathias Eichner, Neue Mitte	22	0,29 %
Christoph Fecher, Neue Mitte	119	1,55 %
Tobias Dietrich, Neue Mitte	52	0,68 %
Kai Steigerwald, Neue Mitte	87	1,13 %
Katja Klement, Neue Mitte	682	8,88 %
Mathias Giegerich, Neue Mitte	912	11,87 %
Sandra Mantz, Neue Mitte	341	4,44 %
Werner Klement, Neue Mitte	597	7,77 %
Klaus Giegerich, Neue Mitte	909	11,83 %
Dr. Eberhard Kroth, Neue Mitte	74	0,96 %
Klaus Fischer, Neue Mitte	155	2,02 %
Hubert Klimmer, Neue Mitte	128	1,67 %
Carolin Straub, Neue Mitte	20	0,26 %
Jens Haßelbeck, Neue Mitte	32	0,42 %
Jürgen Spall, Neue Mitte	18	0,23 %
Elisabeth Gora, Neue Mitte	40	0,52 %
Hasso-Philipp von Hünersdorff, Neue Mitte	38	0,49 %
Monique Haas, Neue Mitte	23	0,30 %
Sabine Kirchmann, Neue Mitte	10	0,13 %
Jürgen Kubitza, Neue Mitte	14	0,18 %
Karl Haarmann, Neue Mitte	16	0,21 %

	Anzahl	Prozent
Nicole Grosch, Neue Mitte	24	0,31 %
Dr. Wilhelm Kuhn, Neue Mitte	9	0,12 %
Sebastian Will, Neue Mitte	9	0,12 %
Tobias Olbort, Neue Mitte	15	0,20 %
Benno Koch, Neue Mitte	15	0,20 %
Susanne Löffler, Neue Mitte	19	0,25 %
ödp/BLU	833	1,86 %
Ulrich Frey, ödp/BLU	88	10,56 %
Wolfgang Winter, ödp/BLU	46	5,52 %
Regina Frey, ödp/BLU	81	9,72 %
Günther Vogt, ödp/BLU	27	3,24 %
Stephanie Walter, ödp/BLU	43	5,16 %
Manfred Knippel, ödp/BLU	38	4,56 %
Martina Römmelt-Fella, ödp/BLU	13	1,56 %
Marco Schneider, ödp/BLU	24	2,88 %
Margarethe Fuchs, ödp/BLU	13	1,56 %
Christian Detsch, ödp/BLU	22	2,64 %
Silke Schmid, ödp/BLU	37	4,44 %
Dr. Carl-Ulrich Schmid, ödp/BLU	63	7,56 %
Susanne Winkel, ödp/BLU	36	4,32 %
Michael Linke, ödp/BLU	22	2,64 %
Alexandra Vath, ödp/BLU	13	1,56 %
Klaus Vath, ödp/BLU	16	1,92 %
Melissa Vath, ödp/BLU	8	0,96 %
Martin Eck, ödp/BLU	12	1,44 %
Tina Eck, ödp/BLU	8	0,96 %
Walter Mark, ödp/BLU	26	3,12 %
Julia Berberich, ödp/BLU	5	0,60 %
Thomas Schmitt, ödp/BLU	5	0,60 %
Elke Berberich, ödp/BLU	4	0,48 %
Jürgen Kempf, ödp/BLU	24	2,88 %
Paulina Ferreira Paulo, ödp/BLU	7	0,84 %
Konstantin Bergert, ödp/BLU	8	0,96 %
Michael Berberich, ödp/BLU	40	4,80 %
Angelika Bick, ödp/BLU	7	0,84 %
Manfred Reis, ödp/BLU	12	1,44 %
Stefan Fischer, ödp/BLU	35	4,20 %
Peter Speth, ödp/BLU	4	0,48 %
Marianne Krommer, ödp/BLU	8	0,96 %
Thomas Borgwardt, ödp/BLU	5	0,60 %



	Anzahl	Prozent
Hubertus Brand, ödp/BLU	4	0,48 %
Werner Zöllner, ödp/BLU	10	1,20 %
Markus Zimmermann, ödp/BLU	8	0,96 %
Jochen Vogt, ödp/BLU	7	0,84 %
André Busse, ödp/BLU	4	0,48 %
DIE LINKE	750	1,68 %
Andreas Adrian, DIE LINKE	187	24,93 %
Lisa-Michelle Muth, DIE LINKE	40	5,33 %
Daniel Kirilow, DIE LINKE	85	11,33 %
Marlene Hohm, DIE LINKE	27	3,60 %
Peter Diekmann, DIE LINKE	27	3,60 %
Brigitte Remer, DIE LINKE	24	3,20 %
Georg Liebl, DIE LINKE	30	4,00 %
Christine Marc, DIE LINKE	21	2,80 %
Adrian Wolf, DIE LINKE	21	2,80 %
Anna Schwantner, DIE LINKE	30	4,00 %
Hans-Jörg Dollansky, DIE LINKE	21	2,80 %
Vivien Wohlmann, DIE LINKE	24	3,20 %
Tobias Miksche, DIE LINKE	18	2,40 %
Vanessa Grimm, DIE LINKE	18	2,40 %
Yannick Berres, DIE LINKE	18	2,40 %
Melissa Ammersbach, DIE LINKE	18	2,40 %
Lucie Paurat, DIE LINKE	18	2,40 %
Selina Neumaier, DIE LINKE	87	11,60 %
Dennis Bauersachs, DIE LINKE	18	2,40 %
Samira Bauersachs, DIE LINKE	18	2,40 %

**Gemeinde Großwallstadt - Stimmbezirk 11**  
Wahl des Kreistags 15.03.2020



CSU = Christlich-Soziale Union in Bayern e.V.

FREIE WÄHLER/FW = FREIE WÄHLER/FREIE WÄHLER im Landkreis Miltenberg e.V.

SPD = Sozialdemokratische Partei Deutschlands

Neue Mitte = Neue Mitte Landkreis Miltenberg e.V.

## Stimmbezirk 12

	Anzahl	Prozent
CSU	14.213	32,07 %
Dr. Armin Bohnhoff, CSU	720	5,07 %
Karin Passow, CSU	244	1,72 %
Michael Schwing, CSU	338	2,38 %
Lisa Steger, CSU	170	1,20 %
Berthold R�uth, CSU	544	3,83 %
Kersten M�nzenberger, CSU	212	1,49 %
Peter Schmitt, CSU	162	1,14 %
Monika Schuck, CSU	297	2,09 %
Stefan Breunig, CSU	367	2,58 %
Eva Geis, CSU	1.213	8,53 %
Martin Gundert, CSU	156	1,10 %
Edeltraud Fecher, CSU	495	3,48 %
Philipp Tr�tzler, CSU	165	1,16 %
J�rgen Reinhard, CSU	1.010	7,11 %
Kai Hohmann, CSU	169	1,19 %
Dietmar Fieger, CSU	401	2,82 %
Ralf Reichwein, CSU	170	1,20 %
Martin Stock, CSU	318	2,24 %
Christian Schreck, CSU	165	1,16 %
Thomas K�hler, CSU	525	3,69 %
Siegfried Scholtka, CSU	306	2,15 %
Stephanie Aulbach, CSU	148	1,04 %
Gernot Winter, CSU	148	1,04 %
Boris Gro�skinsky, CSU	132	0,93 %
Max-Josef Eck, CSU	108	0,76 %
Michael Stegmann, CSU	151	1,06 %
Andreas Freiburg, CSU	117	0,82 %
Stefan Schwab, CSU	132	0,93 %
Martin Eilbacher, CSU	96	0,68 %
Thomas Haas, CSU	94	0,66 %
Patrick Walter, CSU	98	0,69 %
Karl Zimmermann, CSU	129	0,91 %
Gerhard R�uth, CSU	152	1,07 %
Doris Hegmann, CSU	150	1,06 %
Steffen Trautmann, CSU	224	1,58 %
Volker Mayer, CSU	98	0,69 %
Christoph Grosch, CSU	113	0,80 %
Rainer Kroth, CSU	76	0,53 %

	Anzahl	Prozent
Yüksel Dural-Dietz, CSU	84	0,59 %
Bettina Becker, CSU	91	0,64 %
Andrea Discher-Bayer, CSU	69	0,49 %
Dr. Uwe Rohe, CSU	342	2,41 %
Armin Bick, CSU	66	0,46 %
Manuela Fromm, CSU	92	0,65 %
Marius Kretschmer, CSU	70	0,49 %
Andreas Hohm, CSU	113	0,80 %
Marcello Spielmann, CSU	64	0,45 %
Katja Zöllner, CSU	121	0,85 %
Patricia Häcker, CSU	1.206	8,49 %
Erika Giegerich, CSU	216	1,52 %
Mustafa Tolaman, CSU	67	0,47 %
Gerhard Broßler, CSU	61	0,43 %
Paul Klimmer, CSU	289	2,03 %
Bernhard Kern, CSU	56	0,39 %
Volker Schießmann, CSU	60	0,42 %
Claudia Kappes, CSU	78	0,55 %
Manfred Schüßler, CSU	174	1,22 %
Joachim Bieber, CSU	91	0,64 %
Erwin Dotzel, CSU	283	1,99 %
Michael Berninger, CSU	207	1,46 %
GRÜNE	5.972	13,47 %
Marion Becker, GRÜNE	211	3,53 %
Jens Marco Scherf, GRÜNE	952	15,94 %
Hannelore Kreuzer, GRÜNE	169	2,83 %
Ansgar Stich, GRÜNE	199	3,33 %
Dr. Nina Schüßler, GRÜNE	152	2,55 %
Mattis Fischmann, GRÜNE	114	1,91 %
Sylvia Deckert, GRÜNE	150	2,51 %
Alexander Heß, GRÜNE	108	1,81 %
Petra Münzel, GRÜNE	197	3,30 %
Joachim Schneider, GRÜNE	80	1,34 %
Cordula Hunze-Lee, GRÜNE	92	1,54 %
Werner Billmaier, GRÜNE	123	2,06 %
Sabine Stellrecht-Schmidt, GRÜNE	107	1,79 %
Dieter Heilemann, GRÜNE	77	1,29 %
Annette Horn, GRÜNE	96	1,61 %
Burkard Beck, GRÜNE	93	1,56 %

	Anzahl	Prozent
Anna Bärenklau, GRÜNE	113	1,89 %
Thilo Dekant, GRÜNE	76	1,27 %
Julia Körbel, GRÜNE	78	1,31 %
Albert Taudte, GRÜNE	75	1,26 %
Franka Stich, GRÜNE	76	1,27 %
Frank Grabowski, GRÜNE	66	1,11 %
Yvonne Holzapfel-Graner, GRÜNE	66	1,11 %
Dr. Frank Küster, GRÜNE	75	1,26 %
Heidi Weber, GRÜNE	102	1,71 %
Alfred Sunder-Plassmann, GRÜNE	64	1,07 %
Lucy Hektor, GRÜNE	88	1,47 %
Rolf Heesch, GRÜNE	64	1,07 %
Annette Dekant, GRÜNE	62	1,04 %
Jan Pollakowski, GRÜNE	97	1,62 %
Rita Giegerich, GRÜNE	83	1,39 %
Wolfgang Münzel, GRÜNE	78	1,31 %
Christina Ulshöfer, GRÜNE	65	1,09 %
Cedric Johanni, GRÜNE	59	0,99 %
Stephanie Hektor, GRÜNE	84	1,41 %
Nico Zöller, GRÜNE	77	1,29 %
Sylvia Zahn, GRÜNE	65	1,09 %
Uwe Weigelt, GRÜNE	118	1,98 %
Gertrud Schwarz-Schöhl, GRÜNE	57	0,95 %
Lukas Almitter, GRÜNE	62	1,04 %
Karin Günther, GRÜNE	62	1,04 %
Marcel Schmidt, GRÜNE	57	0,95 %
Caroline Arnold, GRÜNE	58	0,97 %
Lukas Hartmann, GRÜNE	58	0,97 %
Beate Höltermann, GRÜNE	64	1,07 %
Séan Kervick, GRÜNE	55	0,92 %
Margot Kautz, GRÜNE	51	0,85 %
Roland Arnold, GRÜNE	58	0,97 %
Anne Scherf, GRÜNE	69	1,16 %
Julian Deckert, GRÜNE	58	0,97 %
Astrid Schreiber, GRÜNE	70	1,17 %
Wolfgang Günther, GRÜNE	56	0,94 %
Eva Rother, GRÜNE	51	0,85 %
Michael Bernhard, GRÜNE	58	0,97 %
Christl Wurtinger, GRÜNE	85	1,42 %

	Anzahl	Prozent
Michael Grundmann, GRÜNE	77	1,29 %
Anke Küster, GRÜNE	52	0,87 %
Bernhard Westhoff-Höltermann, GRÜNE	54	0,90 %
Annette Rüttger, GRÜNE	51	0,85 %
Dr. Eberhard Großmann, GRÜNE	58	0,97 %
FREIE WÄHLER/FW	11.462	25,86 %
Andreas Fath, FREIE WÄHLER/FW	440	3,84 %
Thomas Zöllner, FREIE WÄHLER/FW	309	2,70 %
Jessica Klug, FREIE WÄHLER/FW	347	3,03 %
Thomas Becker, FREIE WÄHLER/FW	191	1,67 %
Dr. Hans Jürgen Fahn, FREIE WÄHLER/FW	310	2,70 %
Susanne Wörner, FREIE WÄHLER/FW	165	1,44 %
Bernd Schötterl, FREIE WÄHLER/FW	154	1,34 %
Roland Eppig, FREIE WÄHLER/FW	1.309	11,42 %
Thomas Grün, FREIE WÄHLER/FW	140	1,22 %
Edwin Lieb, FREIE WÄHLER/FW	283	2,47 %
Peter Maurer, FREIE WÄHLER/FW	164	1,43 %
Hedi Bast, FREIE WÄHLER/FW	195	1,70 %
Dietmar Wolz, FREIE WÄHLER/FW	103	0,90 %
Michael Schüßler, FREIE WÄHLER/FW	204	1,78 %
Matthias Luxem, FREIE WÄHLER/FW	366	3,19 %
Jürgen Knapp, FREIE WÄHLER/FW	102	0,89 %
Michael Bein, FREIE WÄHLER/FW	176	1,54 %
Daniela Schmitt, FREIE WÄHLER/FW	119	1,04 %
Achim Schneider, FREIE WÄHLER/FW	87	0,76 %
Alexander Geis, FREIE WÄHLER/FW	1.112	9,70 %
Anja Dissler, FREIE WÄHLER/FW	115	1,00 %

	Anzahl	Prozent
Jürgen Weiskopf, FREIE WÄHLER/FW	86	0,75 %
Jürgen Klement, FREIE WÄHLER/FW	396	3,45 %
Berthold Oberle, FREIE WÄHLER/FW	193	1,68 %
Stephanie Endres, FREIE WÄHLER/FW	90	0,79 %
Marek Rebscher, FREIE WÄHLER/FW	96	0,84 %
Alexandra Frieß, FREIE WÄHLER/FW	119	1,04 %
Ludwig Seuffert, FREIE WÄHLER/FW	161	1,40 %
Bernd Klein, FREIE WÄHLER/FW	83	0,72 %
Birgit Hotz, FREIE WÄHLER/FW	138	1,20 %
Kurt Bittner, FREIE WÄHLER/FW	101	0,88 %
Bernhard Pfeiffer, FREIE WÄHLER/FW	80	0,70 %
Edith Büttner, FREIE WÄHLER/FW	147	1,28 %
Ellena Giegerich, FREIE WÄHLER/FW	118	1,03 %
Udo Ackermann, FREIE WÄHLER/FW	84	0,73 %
Birgit Zethner, FREIE WÄHLER/FW	95	0,83 %
Sigi Roch, FREIE WÄHLER/FW	978	8,53 %
Markus Hartmann, FREIE WÄHLER/FW	105	0,92 %
Dr. Volker Dauber, FREIE WÄHLER/FW	86	0,75 %
Thomas Hennig, FREIE WÄHLER/FW	80	0,70 %
Christian Knerr, FREIE WÄHLER/FW	72	0,63 %
Alfred Sommer, FREIE WÄHLER/FW	126	1,10 %
Aleksandra Fahn, FREIE WÄHLER/FW	98	0,85 %
Dietmar Graner, FREIE WÄHLER/FW	112	0,98 %
Rudi Zöllner, FREIE WÄHLER/FW	86	0,75 %
Wolfgang Huskitsch, FREIE WÄHLER/FW	66	0,58 %
Eberhard Heider, FREIE WÄHLER/FW	89	0,78 %

	Anzahl	Prozent
Jochen Beez, FREIE WÄHLER/FW	97	0,85 %
Simon Schusser, FREIE WÄHLER/FW	95	0,83 %
Rudi Hartlaub, FREIE WÄHLER/FW	248	2,16 %
Otto Rummel, FREIE WÄHLER/FW	62	0,54 %
Werner Heimberger, FREIE WÄHLER/FW	61	0,53 %
Karl-Heinz Müller, FREIE WÄHLER/FW	69	0,60 %
Ralf Holl, FREIE WÄHLER/FW	55	0,48 %
Eckhard Bein, FREIE WÄHLER/FW	190	1,66 %
Thomas Schneider, FREIE WÄHLER/FW	64	0,56 %
Norbert Petri, FREIE WÄHLER/FW	52	0,45 %
Alison Bauer, FREIE WÄHLER/FW	73	0,64 %
Alfred Zenger, FREIE WÄHLER/FW	54	0,47 %
Reinhold Meßner, FREIE WÄHLER/FW	66	0,58 %
SPD	3.307	7,46 %
Helga Raab-Wasse, SPD	133	4,02 %
Roland Weber, SPD	45	1,36 %
Monika Wolf-Pleißmann, SPD	48	1,45 %
Steffen Salvenmoser, SPD	64	1,94 %
Sabine Balleier, SPD	34	1,03 %
Robin Haseler, SPD	25	0,76 %
Ruth Weitz, SPD	147	4,45 %
Wolfgang Härtel, SPD	28	0,85 %
Anna Wolf, SPD	26	0,79 %
Karlheinz Paulus, SPD	31	0,94 %
Theresa Büchler, SPD	28	0,85 %
Michael Günther, SPD	67	2,03 %
Andrea Schreck, SPD	74	2,24 %
Sascha Vanselow, SPD	20	0,60 %
Nilüfer Ulusoy, SPD	19	0,57 %
Karlheinz Bein, SPD	179	5,41 %
Miriam Weitz, SPD	44	1,33 %
Jörg Frieß, SPD	60	1,81 %



	Anzahl	Prozent
Sabine Kettinger, SPD	29	0,88 %
Benjamin Bohlender, SPD	21	0,64 %
Ellen Faust-Schnabel, SPD	683	20,65 %
Wolfgang Hörnig, SPD	23	0,70 %
Celia Erfurth, SPD	39	1,18 %
Ralf Dolzer, SPD	15	0,45 %
Simone Gayer, SPD	58	1,75 %
Karlheinz Muth, SPD	45	1,36 %
Ulrike Neuberger-Bornhorst, SPD	19	0,57 %
Stephan Schüller, SPD	23	0,70 %
Jill Kettinger, SPD	15	0,45 %
Samuel Herrmann, SPD	34	1,03 %
Tatjana Scheuring, SPD	59	1,78 %
Muzaffer Turan, SPD	25	0,76 %
Gabriele Münch, SPD	17	0,51 %
Joachim Schmedding, SPD	21	0,64 %
Petra Dauber, SPD	13	0,39 %
Sven Moder, SPD	19	0,57 %
Manuela Tauchmann, SPD	13	0,39 %
Jan Krippner, SPD	19	0,57 %
Petra Weinert, SPD	20	0,60 %
Thomas Münig, SPD	12	0,36 %
Helga Pfaff, SPD	22	0,67 %
René Wörner, SPD	12	0,36 %
Dr. Franz Jerman, SPD	17	0,51 %
Uwe Damm, SPD	12	0,36 %
Michael Becker, SPD	19	0,57 %
Marco Filbert, SPD	16	0,48 %
Manuel Seubert, SPD	11	0,33 %
Heiko Roll, SPD	13	0,39 %
Matthias Langer, SPD	14	0,42 %
Uwe Pohlschmidt, SPD	10	0,30 %
Wilko Schmidt, SPD	10	0,30 %
Volker Frieß, SPD	40	1,21 %
Christian Reinsch, SPD	19	0,57 %
Marco Wetzelsberger, SPD	54	1,63 %
Werner Hillerich, SPD	35	1,06 %
Jürgen Kroth, SPD	37	1,12 %
Reinhold Hein, SPD	586	17,72 %
Gerhard Bader, SPD	11	0,33 %

	Anzahl	Prozent
Werner Baur, SPD	21	0,64 %
Dr. Heinz Kaiser, SPD	54	1,63 %
FDP	1.265	2,85 %
Frank Zimmermann, FDP	39	3,08 %
Markus Krebs, FDP	54	4,27 %
Cornelius Faust, FDP	155	12,25 %
Nicole Pfeffer, FDP	78	6,17 %
Dr. Astrid Schmidt, FDP	43	3,40 %
Jörg Reinmuth, FDP	27	2,13 %
Jürgen Ripp, FDP	26	2,06 %
Elke Barth, FDP	41	3,24 %
Nicole Kolbe, FDP	13	1,03 %
Tobias Bachmann, FDP	36	2,85 %
Stephan Lehmail, FDP	19	1,50 %
Carolin Kehler, FDP	14	1,11 %
Klaus Wolf, FDP	25	1,98 %
Michael Klotz, FDP	28	2,21 %
Bernhard Obier, FDP	11	0,87 %
Anne-Sophie Ott, FDP	19	1,50 %
Philipp Wesselburg, FDP	9	0,71 %
Alexander Hess, FDP	18	1,42 %
Stefan Durschang, FDP	12	0,95 %
Max Honeck, FDP	15	1,19 %
Marcus Fritzscha, FDP	19	1,50 %
Katrin Henn, FDP	17	1,34 %
Uwe Probst, FDP	21	1,66 %
Willi Hubert, FDP	8	0,63 %
Tobias Grüell, FDP	13	1,03 %
Sascha Spiegel, FDP	11	0,87 %
Lothar Straub, FDP	10	0,79 %
Joachim Zeller, FDP	17	1,34 %
Susanne Wolfert, FDP	13	1,03 %
Jörg Barth, FDP	16	1,26 %
Robert Müller, FDP	28	2,21 %
Michael Kaiser, FDP	13	1,03 %
Marina Schmitt, FDP	23	1,82 %
Jochen Fuchs, FDP	12	0,95 %
Nikolaus Ackermann, FDP	7	0,55 %
Sebastian Roersch, FDP	8	0,63 %
Antonia Kaiser, FDP	9	0,71 %

	Anzahl	Prozent
Daniel Roth, FDP	14	1,11 %
Jürgen Stahl, FDP	14	1,11 %
Gunther Kriegbaum, FDP	21	1,66 %
Christiane Kempf-Wolfert, FDP	10	0,79 %
Dr. Peter Stöckl, FDP	21	1,66 %
Martin Heim, FDP	8	0,63 %
Andreas Dümler, FDP	13	1,03 %
Corinna Fuchs, FDP	14	1,11 %
Christopher Krebs, FDP	17	1,34 %
Stephanie Chmiel, FDP	8	0,63 %
Andreas Schwerdtfeger, FDP	13	1,03 %
Norbert Gödde, FDP	14	1,11 %
Jonathan Ott, FDP	20	1,58 %
Susanne Mechler, FDP	7	0,55 %
Dr. Paul Hengsbach, FDP	39	3,08 %
Martin Ballweg, FDP	14	1,11 %
Fabian Ripp, FDP	21	1,66 %
Simone Bauersachs, FDP	14	1,11 %
Michael Kriebel, FDP	9	0,71 %
Christian Wojnowski, FDP	6	0,47 %
Jakob Dümler, FDP	9	0,71 %
Ute Geider, FDP	17	1,34 %
Helmut Demel, FDP	15	1,19 %
Neue Mitte	6.922	15,62 %
Günther Oettinger, Neue Mitte	121	1,75 %
Rudi Schuck, Neue Mitte	505	7,30 %
Matthias Ullmer, Neue Mitte	52	0,75 %
Björn Bartels, Neue Mitte	103	1,49 %
Britta Miksche, Neue Mitte	27	0,39 %
Dr. Hans-Martin Blättner, Neue Mitte	51	0,74 %
Volker Giegerich, Neue Mitte	101	1,46 %
Ulrike Oettinger, Neue Mitte	38	0,55 %
Frank Berninger, Neue Mitte	55	0,79 %
Andreas Amend, Neue Mitte	28	0,40 %
Matthias Meidel, Neue Mitte	28	0,40 %
Stephan Trützler, Neue Mitte	38	0,55 %
Isabell Kreher, Neue Mitte	36	0,52 %
Udo Herrmann, Neue Mitte	41	0,59 %
Matthias Spall, Neue Mitte	55	0,79 %

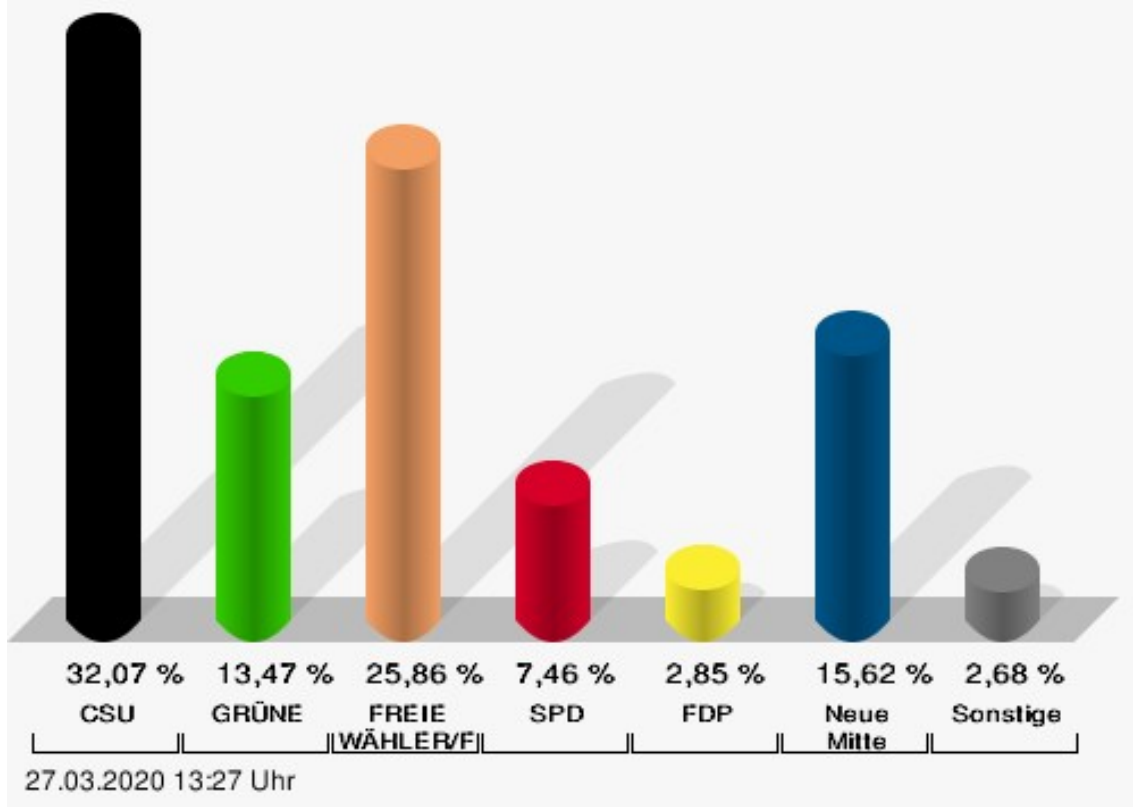
	Anzahl	Prozent
Dr. Florian Herrmann, Neue Mitte	53	0,77 %
Harald Gunther, Neue Mitte	802	11,59 %
Dominik Pöschl, Neue Mitte	31	0,45 %
Elmar Miksche, Neue Mitte	49	0,71 %
Rainer Ebert, Neue Mitte	22	0,32 %
Rainer Wengerter, Neue Mitte	77	1,11 %
Pia Klug, Neue Mitte	29	0,42 %
Ivo Baumgarten, Neue Mitte	39	0,56 %
Dr. Martina Reis, Neue Mitte	62	0,90 %
Marcus Becker, Neue Mitte	27	0,39 %
Manfred Kuhn, Neue Mitte	40	0,58 %
Lukas Ballmann, Neue Mitte	41	0,59 %
Maximilian Werner, Neue Mitte	39	0,56 %
Thiemo Schwarzkopf, Neue Mitte	407	5,88 %
Hans-Werner Schüßler, Neue Mitte	24	0,35 %
Sabine Hefter, Neue Mitte	56	0,81 %
Günter Goldhammer, Neue Mitte	57	0,82 %
Dieter Janson, Neue Mitte	39	0,56 %
Mathias Eichner, Neue Mitte	41	0,59 %
Christoph Fecher, Neue Mitte	123	1,78 %
Tobias Dietrich, Neue Mitte	34	0,49 %
Kai Steigerwald, Neue Mitte	32	0,46 %
Katja Klement, Neue Mitte	562	8,12 %
Mathias Giegerich, Neue Mitte	780	11,27 %
Sandra Mantz, Neue Mitte	269	3,89 %
Werner Klement, Neue Mitte	443	6,40 %
Klaus Giegerich, Neue Mitte	819	11,83 %
Dr. Eberhard Kroth, Neue Mitte	67	0,97 %
Klaus Fischer, Neue Mitte	136	1,96 %
Hubert Klimmer, Neue Mitte	107	1,55 %
Carolin Straub, Neue Mitte	33	0,48 %
Jens Haßelbeck, Neue Mitte	20	0,29 %
Jürgen Spall, Neue Mitte	17	0,25 %
Elisabeth Gora, Neue Mitte	23	0,33 %
Hasso-Philipp von Hünersdorf, Neue Mitte	47	0,68 %
Monique Haas, Neue Mitte	42	0,61 %
Sabine Kirchmann, Neue Mitte	15	0,22 %
Jürgen Kubitza, Neue Mitte	21	0,30 %
Karl Haarmann, Neue Mitte	15	0,22 %

	Anzahl	Prozent
Nicole Grosch, Neue Mitte	18	0,26 %
Dr. Wilhelm Kuhn, Neue Mitte	12	0,17 %
Sebastian Will, Neue Mitte	12	0,17 %
Tobias Olbort, Neue Mitte	20	0,29 %
Benno Koch, Neue Mitte	27	0,39 %
Susanne Löffler, Neue Mitte	14	0,20 %
ödp/BLU	725	1,64 %
Ulrich Frey, ödp/BLU	89	12,28 %
Wolfgang Winter, ödp/BLU	30	4,14 %
Regina Frey, ödp/BLU	77	10,62 %
Günther Vogt, ödp/BLU	28	3,86 %
Stephanie Walter, ödp/BLU	32	4,41 %
Manfred Knippel, ödp/BLU	51	7,03 %
Martina Römmelt-Fella, ödp/BLU	14	1,93 %
Marco Schneider, ödp/BLU	20	2,76 %
Margarethe Fuchs, ödp/BLU	16	2,21 %
Christian Detsch, ödp/BLU	14	1,93 %
Silke Schmid, ödp/BLU	23	3,17 %
Dr. Carl-Ulrich Schmid, ödp/BLU	34	4,69 %
Susanne Winkel, ödp/BLU	20	2,76 %
Michael Linke, ödp/BLU	20	2,76 %
Alexandra Vath, ödp/BLU	20	2,76 %
Klaus Vath, ödp/BLU	28	3,86 %
Melissa Vath, ödp/BLU	13	1,79 %
Martin Eck, ödp/BLU	14	1,93 %
Tina Eck, ödp/BLU	16	2,21 %
Walter Mark, ödp/BLU	13	1,79 %
Julia Berberich, ödp/BLU	9	1,24 %
Thomas Schmitt, ödp/BLU	12	1,66 %
Elke Berberich, ödp/BLU	8	1,10 %
Jürgen Kempf, ödp/BLU	8	1,10 %
Paulina Ferreira Paulo, ödp/BLU	8	1,10 %
Konstantin Bergert, ödp/BLU	5	0,69 %
Michael Berberich, ödp/BLU	15	2,07 %
Angelika Bick, ödp/BLU	8	1,10 %
Manfred Reis, ödp/BLU	9	1,24 %
Stefan Fischer, ödp/BLU	16	2,21 %
Peter Speth, ödp/BLU	7	0,97 %
Marianne Krommer, ödp/BLU	7	0,97 %
Thomas Borgwardt, ödp/BLU	6	0,83 %

	Anzahl	Prozent
Hubertus Brand, ödp/BLU	5	0,69 %
Werner Zöllner, ödp/BLU	14	1,93 %
Markus Zimmermann, ödp/BLU	5	0,69 %
Jochen Vogt, ödp/BLU	5	0,69 %
André Busse, ödp/BLU	6	0,83 %
DIE LINKE	459	1,04 %
Andreas Adrian, DIE LINKE	126	27,45 %
Lisa-Michelle Muth, DIE LINKE	35	7,63 %
Daniel Kirilow, DIE LINKE	69	15,03 %
Marlene Hohm, DIE LINKE	11	2,40 %
Peter Diekmann, DIE LINKE	24	5,23 %
Brigitte Remer, DIE LINKE	26	5,66 %
Georg Liebl, DIE LINKE	23	5,01 %
Christine Marc, DIE LINKE	6	1,31 %
Adrian Wolf, DIE LINKE	12	2,61 %
Anna Schwantner, DIE LINKE	10	2,18 %
Hans-Jörg Dollansky, DIE LINKE	11	2,40 %
Vivien Wohlmann, DIE LINKE	7	1,53 %
Tobias Miksche, DIE LINKE	6	1,31 %
Vanessa Grimm, DIE LINKE	6	1,31 %
Yannick Berres, DIE LINKE	6	1,31 %
Melissa Ammersbach, DIE LINKE	6	1,31 %
Lucie Paurat, DIE LINKE	6	1,31 %
Selina Neumaier, DIE LINKE	57	12,42 %
Dennis Bauersachs, DIE LINKE	6	1,31 %
Samira Bauersachs, DIE LINKE	6	1,31 %

## Gemeinde Großwallstadt - Stimmbezirk 12

Wahl des Kreistags 15.03.2020



CSU = Christlich-Soziale Union in Bayern e.V.

GRÜNE = BÜNDNIS 90/DIE GRÜNEN

FREIE WÄHLER/FW = FREIE WÄHLER/FREIE WÄHLER im Landkreis Miltenberg e.V.

SPD = Sozialdemokratische Partei Deutschlands

FDP = Freie Demokratische Partei

Neue Mitte = Neue Mitte Landkreis Miltenberg e.V.

## Übersicht Stimmbezirke

Zusammenstellung der Ergebnisse nach Stimmbezirken

Stimmbezirk	Stand	Wahlberechtigte	Wähler/innen	CSU	GRÜNE	FREIE WÄHLER/FW	SPD	FDP	Neue Mitte	ödp/BLU	DIE LINKE
Stimmbezirk 1	eingegangen	1.666	22,33 %	<b>27,70 %</b>	19,40 %	27,38 %	7,70 %	2,77 %	6,79 %	2,54 %	5,72 %
Stimmbezirk 2	eingegangen	1.622	21,58 %	25,06 %	19,53 %	<b>28,14 %</b>	8,90 %	3,65 %	9,39 %	1,62 %	3,71 %
Stimmbezirk 11	eingegangen	0		<b>30,09 %</b>	9,88 %	27,60 %	9,82 %	1,89 %	17,18 %	1,86 %	1,68 %
Stimmbezirk 12	eingegangen	0		<b>32,07 %</b>	13,47 %	25,86 %	7,46 %	2,85 %	15,62 %	1,64 %	1,04 %
Gemeinde Großwallstadt	4 von 4	3.288	74,85 %	<b>29,82 %</b>	13,77 %	27,01 %	8,55 %	2,59 %	14,16 %	1,84 %	2,27 %



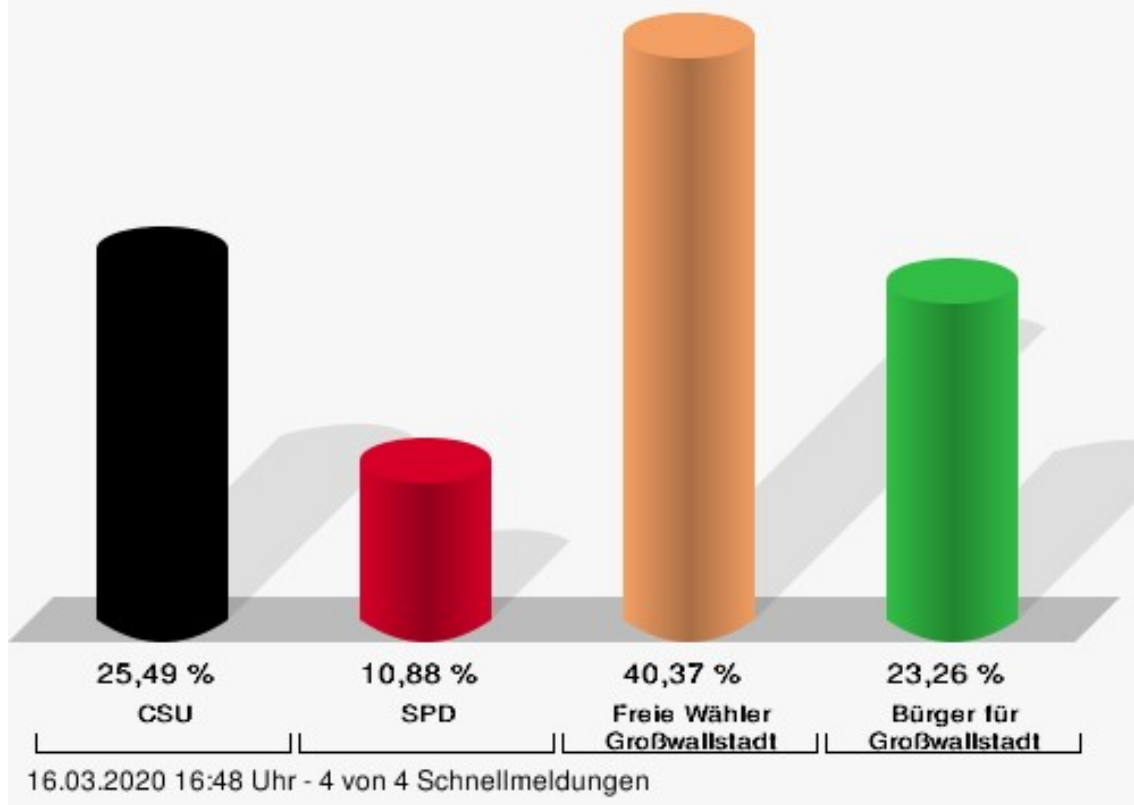
## Wahl des Gemeinderats Gemeinde Großwallstadt

	Anzahl	Prozent
CSU	9.490	25,49 %
Eva Geis, CSU	973	10,25 %
Patricia Häcker, CSU	1.609	16,95 %
Michael Schütz, CSU	434	4,57 %
Alexander Adrian, CSU	596	6,28 %
Stefanie Gehrmann, CSU	1.061	11,18 %
Christa Adrian, CSU	344	3,62 %
Thomas Petschner, CSU	463	4,88 %
Klaus Adrian, CSU	274	2,89 %
Sascha Hein, CSU	458	4,83 %
Stefan Markert, CSU	793	8,36 %
Irene Störger, CSU	776	8,18 %
Peter Dill, CSU	283	2,98 %
Achim Markert, CSU	419	4,42 %
Carsten Haun, CSU	407	4,29 %
Michael Kullmann, CSU	303	3,19 %
Andreas Sam, CSU	297	3,13 %
SPD	4.053	10,88 %
Reinhold Hein, SPD	828	20,43 %
Claudia Remmele, SPD	164	4,05 %
Michael Strube, SPD	106	2,62 %
Alexandra Fuchs, SPD	307	7,57 %
Andreas Adrian, SPD	124	3,06 %
Ellen Faust-Schnabel, SPD	561	13,84 %
Mathias Hein, SPD	161	3,97 %
Mirjam Gruber, SPD	148	3,65 %
Johann Wengerter, SPD	511	12,61 %
Katharina Gianfreda, SPD	174	4,29 %
Nils Giegerich, SPD	242	5,97 %
Marius Herzog, SPD	97	2,39 %
Steffen Rittger, SPD	59	1,46 %
Heribert Reusch, SPD	144	3,55 %
Heinz Vogel, SPD	246	6,07 %
Karl-Heinz Scherer, SPD	181	4,47 %
FW	15.030	40,37 %
Roland Eppig, FW	2.208	14,69 %
Reiner Völker, FW	1.122	7,47 %
Nicole Scherger, FW	1.097	7,30 %

	Anzahl	Prozent
Heinz Felix Vogel, FW	954	6,35 %
Dr. med. Hardy Wenderoth, FW	1.738	11,56 %
Andreas Krist, FW	1.135	7,55 %
Alexander Geis, FW	754	5,02 %
Frank Sam, FW	699	4,65 %
Wolfgang Ball, FW	841	5,60 %
Maria Pilzweger, FW	727	4,84 %
Andreas Brunn, FW	509	3,39 %
Ralf Klement, FW	1.726	11,48 %
Dieter Weißgerber, FW	391	2,60 %
Lucas Hellenthal, FW	328	2,18 %
Matthias Heidrich, FW	369	2,46 %
Hugo Kroth, FW	432	2,87 %
BfG	8.662	23,26 %
Klaus Giegerich, BfG	1.329	15,34 %
Johanna Kern, BfG	582	6,72 %
Jürgen Kohlhepp, BfG	325	3,75 %
Ilona Hirsch, BfG	895	10,33 %
Manfred Geis, BfG	1.142	13,18 %
Thomas Kunkel, BfG	522	6,03 %
Dieter Schandel, BfG	687	7,93 %
Peter Schnabel, BfG	275	3,17 %
Mathias Hein, BfG	410	4,73 %
Aldo Pinetti, BfG	536	6,19 %
Dr. rer. nat. Marc Bleischwitz, BfG	275	3,17 %
Dr. rer. nat. Guido Remmers, BfG	325	3,75 %
Astrid Blumoser, BfG	258	2,98 %
Andreas Sehling, BfG	157	1,81 %
Ottmar Eisenträger, BfG	309	3,57 %
Jan Blank, BfG	635	7,33 %

## Gemeinde Großwallstadt - Gesamtergebnis

Wahl des Gemeinderats 15.03.2020

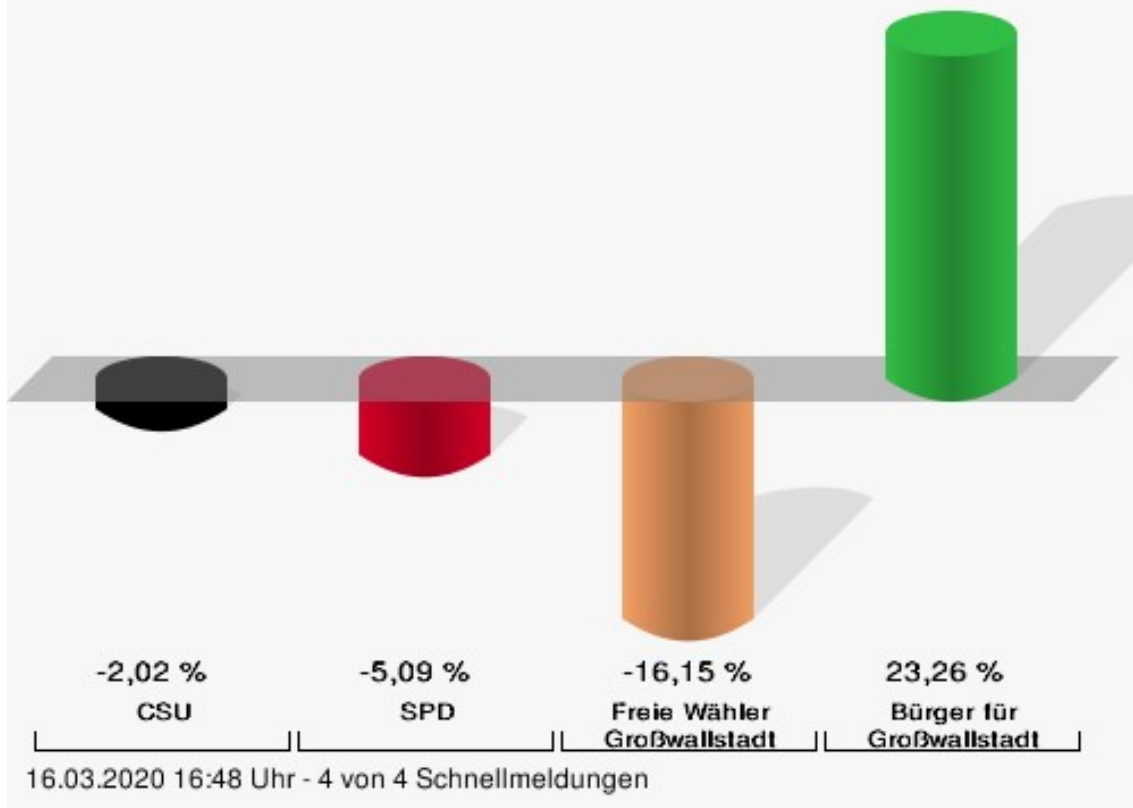


CSU = Christlich-Soziale Union in Bayern e.V.  
 SPD = Sozialdemokratische Partei Deutschlands  
 Folgende Kandidaten wurden gewählt:

Partei	Kandidat	Mandat
CSU	Häcker, Patricia	Personenwahl
CSU	Gehrmann, Stefanie	Personenwahl
CSU	Geis, Eva	Personenwahl
CSU	Markert, Stefan	Personenwahl
SPD	Hein, Reinhold	Personenwahl
SPD	Faust-Schnabel, Ellen	Personenwahl
FW	Dr. med. Wenderoth, Hardy	Personenwahl
FW	Klement, Ralf	Personenwahl
FW	Krist, Andreas	Personenwahl
FW	Völker, Reiner	Personenwahl
FW	Scherger, Nicole	Personenwahl
FW	Vogel, Heinz Felix	Personenwahl
BfG	Giegerich, Klaus	Personenwahl
BfG	Geis, Manfred	Personenwahl
BfG	Hirsch, Ilona	Personenwahl
BfG	Schandel, Dieter	Personenwahl

## Gemeinde Großwallstadt - Gesamtergebnis

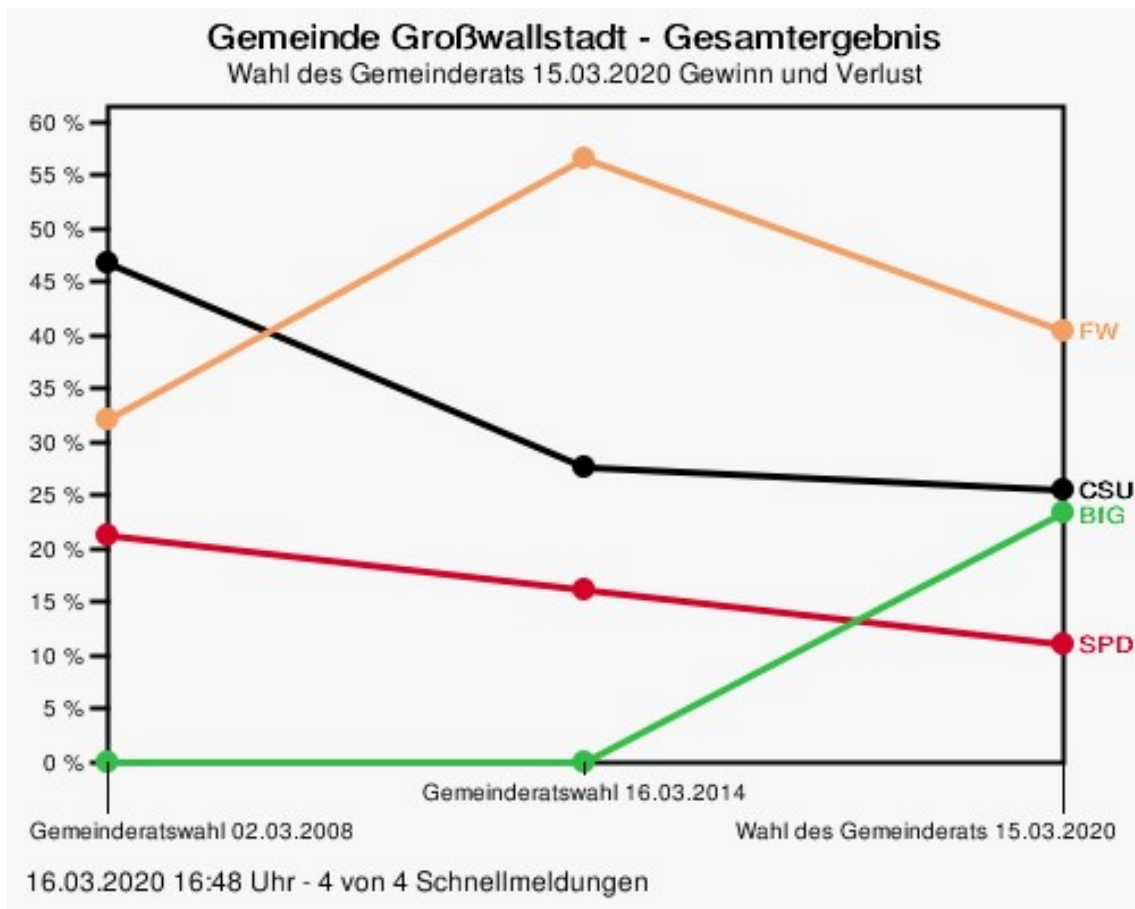
Wahl des Gemeinderats 15.03.2020 | 16.03.2014

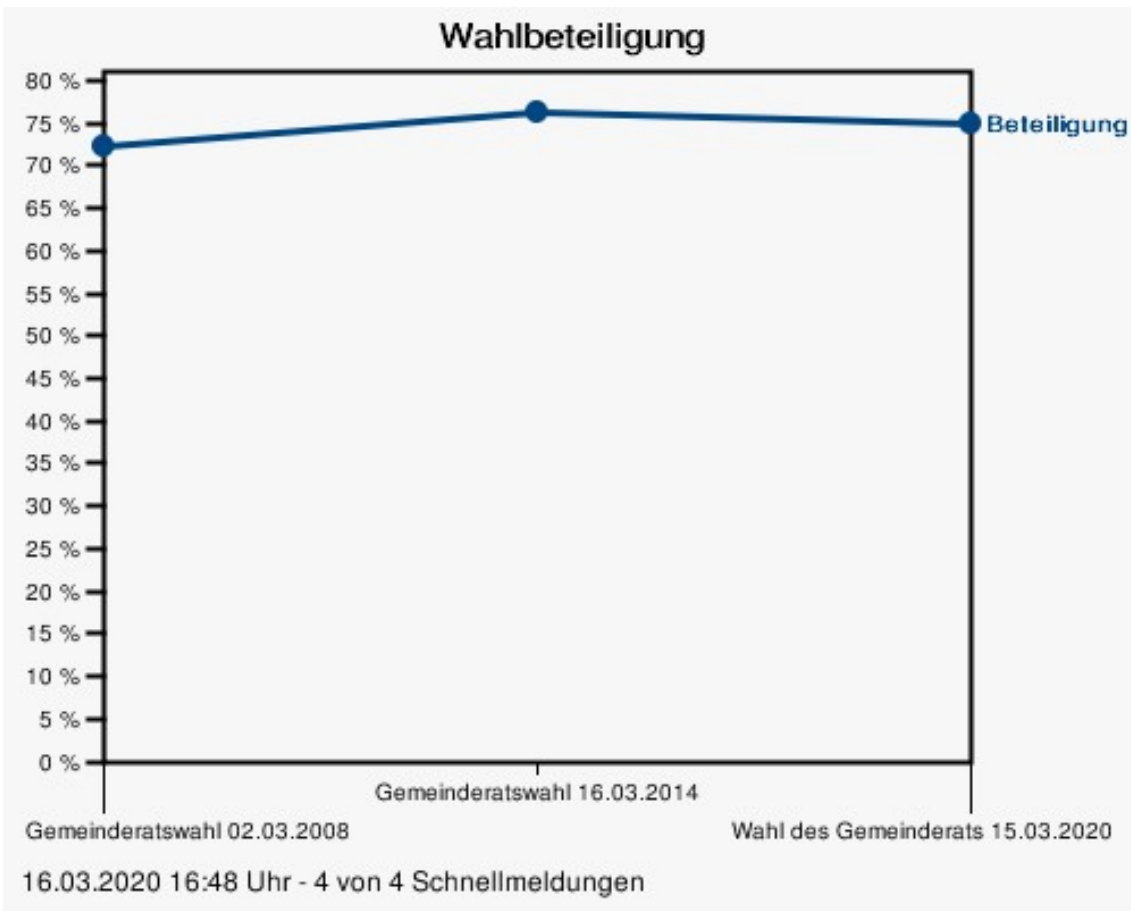


CSU = Christlich-Soziale Union in Bayern e.V.  
SPD = Sozialdemokratische Partei Deutschlands

Gemeinde Großwallstadt  
Wahl des Gemeinderats 15.03.2020  
Gewinne und Verluste Gesamtergebnis

	aktuelle Wahl: Wahl des Gemeinderats 15.03.2020	im Vergleich zur: Gemeinderatswahl 16.03.2014		im Vergleich zur: Gemeinderatswahl 02.03.2008	
		Ergebnis	Gewinne und Ver- luste	Ergebnis	Gewinne und Ver- luste
Wahlberechtigte	3.281	3.179	+102	3.102	+179
Wähler	2.457	2.423	+34	2.243	+214
	74,89 %	76,22 %	- 1.33	72,31 %	+ 2.58
gültige Stimmen	37.235	37.148	+87	33.520	+3.715
CSU	9.490	10.219	-729	15.668	-6.178
	25,49 %	27,51 %	- 2.02	46,74 %	- 21.25
SPD	4.053	5.934	-1.881	7.112	-3.059
	10,88 %	15,97 %	- 5.09	21,22 %	- 10.34
FW	15.030	20.995	-5.965	10.740	+4.290
	40,37 %	56,52 %	- 16.15	32,04 %	+ 8.33
BfG	8.662	0	+8.662	0	+8.662
	23,26 %	0,00 %	+ 23.26	0,00 %	+ 23.26





# Stimmbezirke

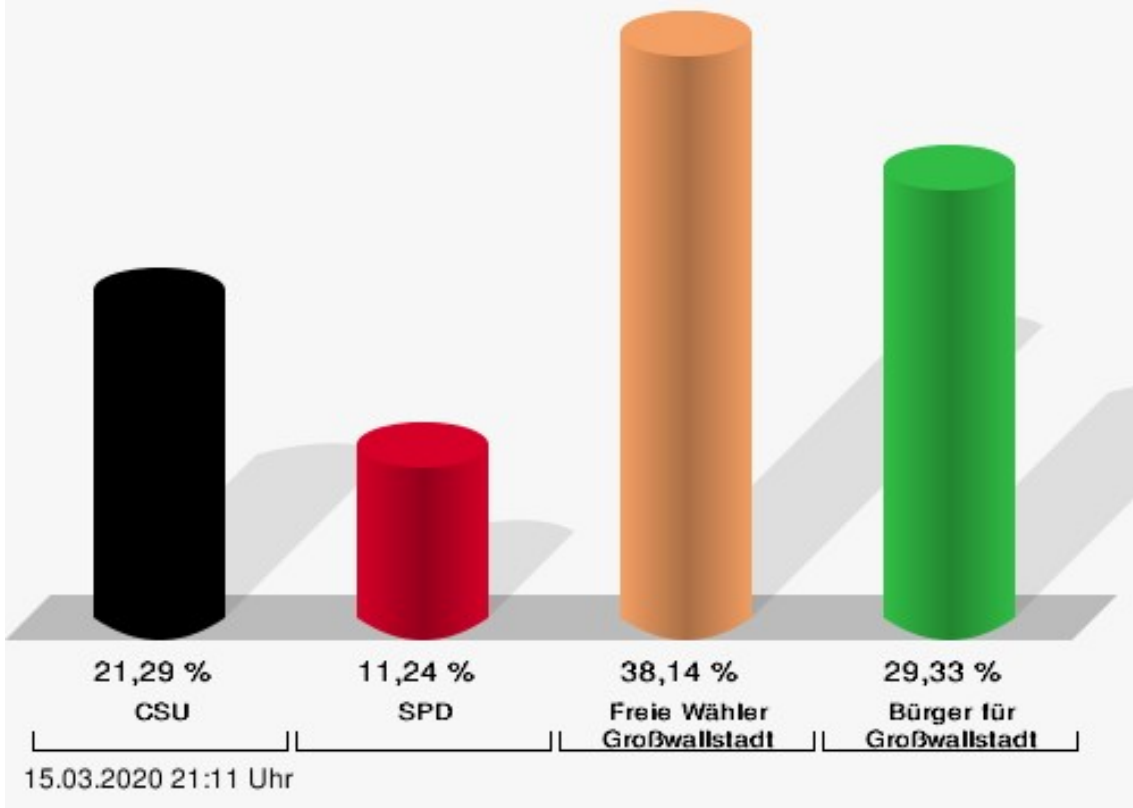
## Stimmbezirk 1

	Anzahl	Prozent
CSU	1.136	21,29 %
Eva Geis, CSU	112	9,86 %
Patricia Häcker, CSU	173	15,23 %
Michael Schütz, CSU	61	5,37 %
Alexander Adrian, CSU	70	6,16 %
Stefanie Gehrman, CSU	126	11,09 %
Christa Adrian, CSU	56	4,93 %
Thomas Petschner, CSU	58	5,11 %
Klaus Adrian, CSU	45	3,96 %
Sascha Hein, CSU	58	5,11 %
Stefan Markert, CSU	77	6,78 %
Irene Störger, CSU	59	5,19 %
Peter Dill, CSU	45	3,96 %
Achim Markert, CSU	62	5,46 %
Carsten Haun, CSU	59	5,19 %
Michael Kullmann, CSU	33	2,90 %
Andreas Sam, CSU	42	3,70 %
SPD	600	11,24 %
Reinhold Hein, SPD	93	15,50 %
Claudia Remmele, SPD	26	4,33 %
Michael Strube, SPD	17	2,83 %
Alexandra Fuchs, SPD	42	7,00 %
Andreas Adrian, SPD	25	4,17 %
Ellen Faust-Schnabel, SPD	78	13,00 %
Mathias Hein, SPD	33	5,50 %
Mirjam Gruber, SPD	31	5,17 %
Johann Wengerter, SPD	57	9,50 %
Katharina Gianfreda, SPD	25	4,17 %
Nils Giegerich, SPD	33	5,50 %
Marius Herzog, SPD	29	4,83 %
Steffen Rittger, SPD	14	2,33 %
Heribert Reusch, SPD	25	4,17 %
Heinz Vogel, SPD	37	6,17 %
Karl-Heinz Scherer, SPD	35	5,83 %
FW	2.035	38,14 %
Roland Eppig, FW	263	12,92 %
Reiner Völker, FW	124	6,09 %
Nicole Scherger, FW	159	7,81 %

	Anzahl	Prozent
Heinz Felix Vogel, FW	110	5,41 %
Dr. med. Hardy Wenderoth, FW	182	8,94 %
Andreas Krist, FW	169	8,30 %
Alexander Geis, FW	122	6,00 %
Frank Sam, FW	111	5,45 %
Wolfgang Ball, FW	154	7,57 %
Maria Pilzweger, FW	99	4,86 %
Andreas Brunn, FW	101	4,96 %
Ralf Klement, FW	193	9,48 %
Dieter Weißgerber, FW	69	3,39 %
Lucas Hellenthal, FW	57	2,80 %
Matthias Heidrich, FW	59	2,90 %
Hugo Kroth, FW	63	3,10 %
BfG	1.565	29,33 %
Klaus Giegerich, BfG	161	10,29 %
Johanna Kern, BfG	112	7,16 %
Jürgen Kohlhepp, BfG	78	4,98 %
Ilona Hirsch, BfG	146	9,33 %
Manfred Geis, BfG	144	9,20 %
Thomas Kunkel, BfG	95	6,07 %
Dieter Schandel, BfG	99	6,33 %
Peter Schnabel, BfG	94	6,01 %
Mathias Hein, BfG	89	5,69 %
Aldo Pinetti, BfG	119	7,60 %
Dr. rer. nat. Marc Bleischwitz, BfG	55	3,51 %
Dr. rer. nat. Guido Remmers, BfG	74	4,73 %
Astrid Blumoser, BfG	53	3,39 %
Andreas Sehling, BfG	47	3,00 %
Ottmar Eisenträger, BfG	89	5,69 %
Jan Blank, BfG	110	7,03 %

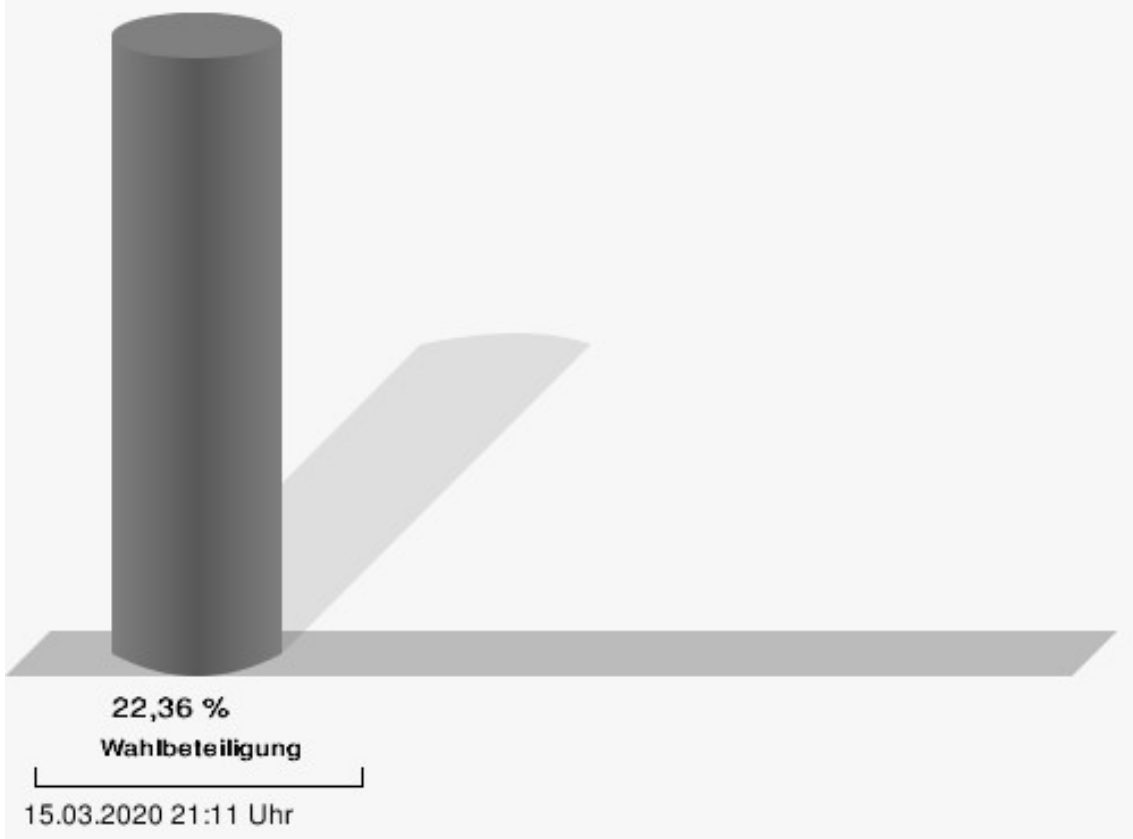


### Gemeinde Großwallstadt - Stimmbezirk 1 Wahl des Gemeinderats 15.03.2020



CSU = Christlich-Soziale Union in Bayern e.V.  
SPD = Sozialdemokratische Partei Deutschlands

### Wahlbeteiligung

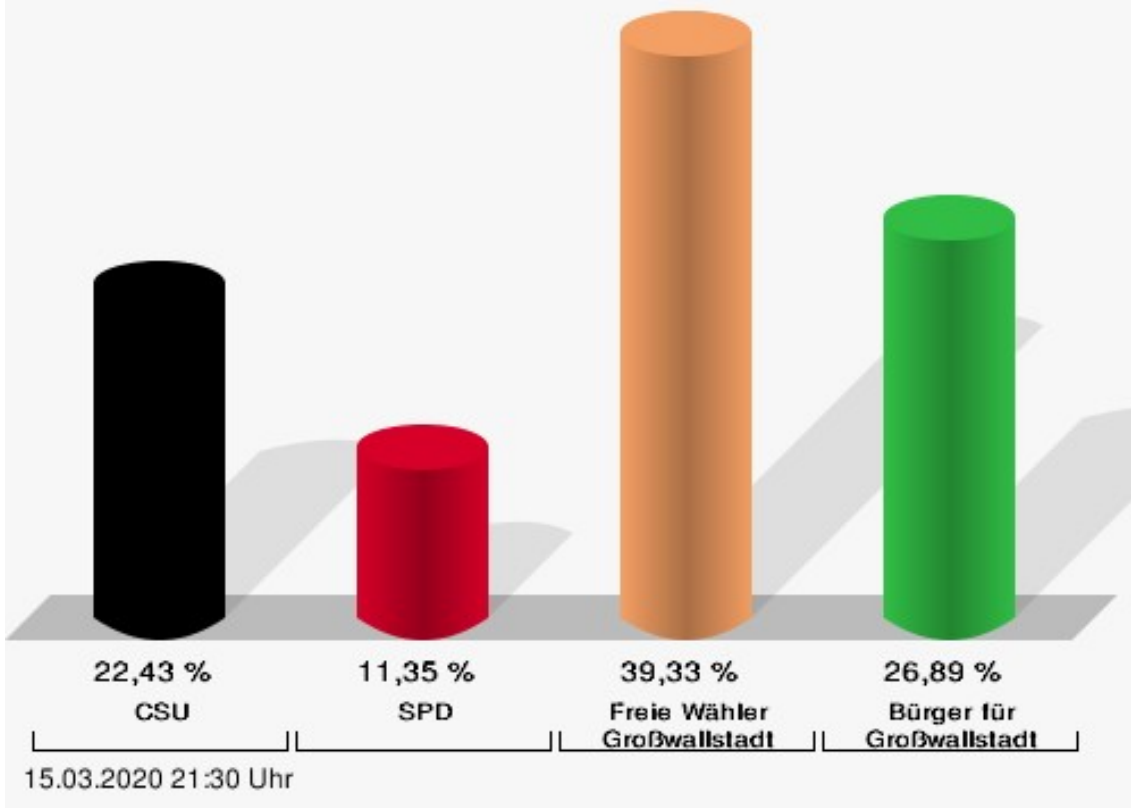


## Stimmbezirk 2

	Anzahl	Prozent
CSU	1.139	22,43 %
Eva Geis, CSU	113	9,92 %
Patricia Häcker, CSU	150	13,17 %
Michael Schütz, CSU	58	5,09 %
Alexander Adrian, CSU	54	4,74 %
Stefanie Gehrmann, CSU	96	8,43 %
Christa Adrian, CSU	48	4,21 %
Thomas Petschner, CSU	87	7,64 %
Klaus Adrian, CSU	37	3,25 %
Sascha Hein, CSU	45	3,95 %
Stefan Markert, CSU	105	9,22 %
Irene Störger, CSU	79	6,94 %
Peter Dill, CSU	53	4,65 %
Achim Markert, CSU	65	5,71 %
Carsten Haun, CSU	42	3,69 %
Michael Kullmann, CSU	47	4,13 %
Andreas Sam, CSU	60	5,27 %
SPD	576	11,35 %
Reinhold Hein, SPD	102	17,71 %
Claudia Remmele, SPD	38	6,60 %
Michael Strube, SPD	27	4,69 %
Alexandra Fuchs, SPD	31	5,38 %
Andreas Adrian, SPD	29	5,03 %
Ellen Faust-Schnabel, SPD	62	10,76 %
Mathias Hein, SPD	31	5,38 %
Mirjam Gruber, SPD	25	4,34 %
Johann Wengerter, SPD	66	11,46 %
Katharina Gianfreda, SPD	23	3,99 %
Nils Giegerich, SPD	30	5,21 %
Marius Herzog, SPD	23	3,99 %
Steffen Rittger, SPD	18	3,13 %
Heribert Reusch, SPD	19	3,30 %
Heinz Vogel, SPD	36	6,25 %
Karl-Heinz Scherer, SPD	16	2,78 %
FW	1.997	39,33 %
Roland Eppig, FW	249	12,47 %
Reiner Völker, FW	174	8,71 %
Nicole Scherger, FW	135	6,76 %
Heinz Felix Vogel, FW	137	6,86 %

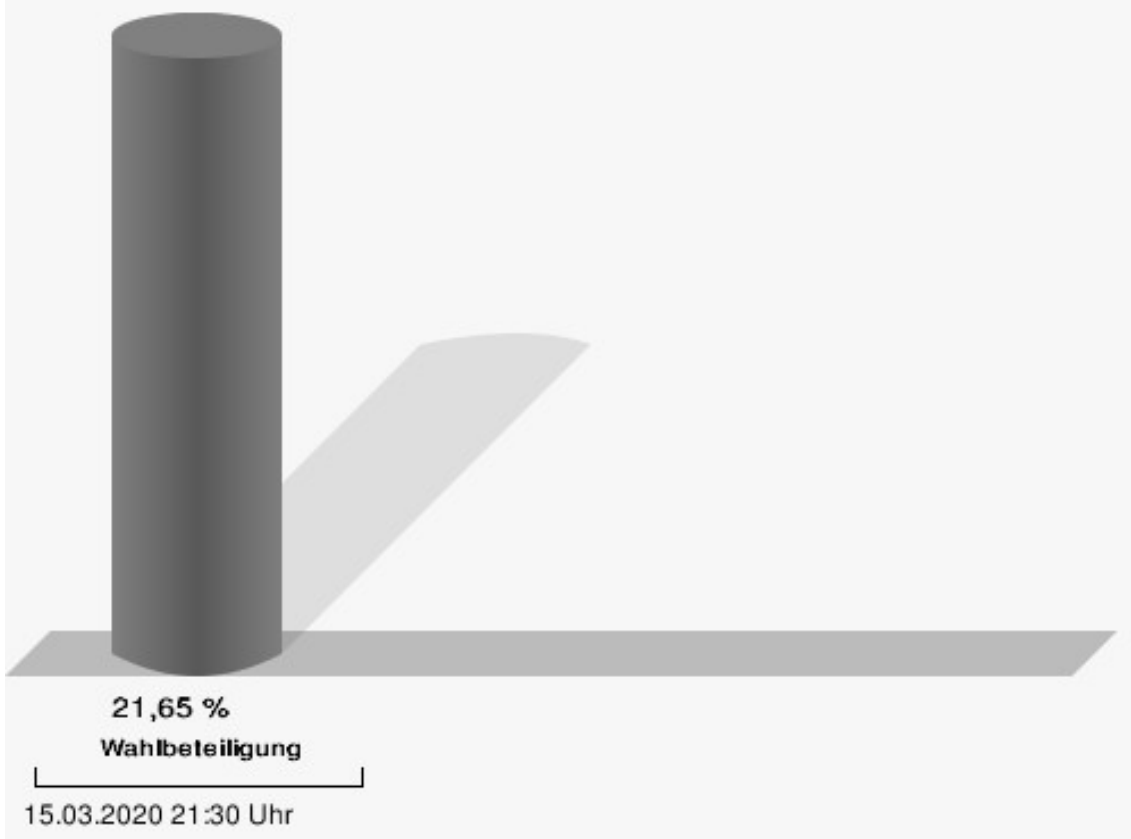
	Anzahl	Prozent
Dr. med. Hardy Wenderoth, FW	185	9,26 %
Andreas Krist, FW	123	6,16 %
Alexander Geis, FW	110	5,51 %
Frank Sam, FW	118	5,91 %
Wolfgang Ball, FW	107	5,36 %
Maria Pilzweger, FW	103	5,16 %
Andreas Brunn, FW	81	4,06 %
Ralf Klement, FW	149	7,46 %
Dieter Weißgerber, FW	67	3,36 %
Lucas Hellenthal, FW	83	4,16 %
Matthias Heidrich, FW	89	4,46 %
Hugo Kroth, FW	87	4,36 %
BfG	1.365	26,89 %
Klaus Giegerich, BfG	180	13,19 %
Johanna Kern, BfG	94	6,89 %
Jürgen Kohlhepp, BfG	66	4,84 %
Ilona Hirsch, BfG	142	10,40 %
Manfred Geis, BfG	142	10,40 %
Thomas Kunkel, BfG	107	7,84 %
Dieter Schandel, BfG	98	7,18 %
Peter Schnabel, BfG	62	4,54 %
Mathias Hein, BfG	66	4,84 %
Aldo Pinetti, BfG	65	4,76 %
Dr. rer. nat. Marc Bleischwitz, BfG	48	3,52 %
Dr. rer. nat. Guido Remmers, BfG	59	4,32 %
Astrid Blumoser, BfG	48	3,52 %
Andreas Sehling, BfG	43	3,15 %
Ottmar Eisenträger, BfG	60	4,40 %
Jan Blank, BfG	85	6,23 %

## Gemeinde Großwallstadt - Stimmbezirk 2 Wahl des Gemeinderats 15.03.2020



CSU = Christlich-Soziale Union in Bayern e.V.  
SPD = Sozialdemokratische Partei Deutschlands

## Wahlbeteiligung



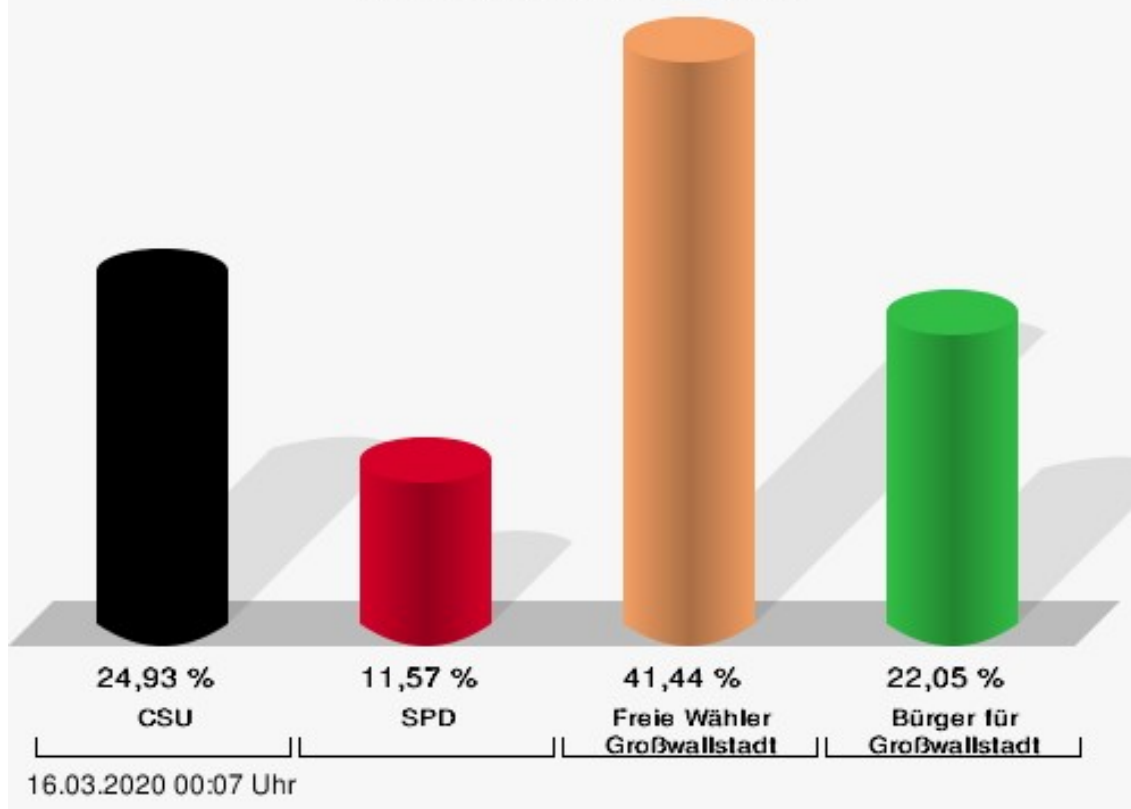
## Stimmbezirk 11

	Anzahl	Prozent
CSU	3.356	24,93 %
Eva Geis, CSU	344	10,25 %
Patricia Häcker, CSU	584	17,40 %
Michael Schütz, CSU	130	3,87 %
Alexander Adrian, CSU	219	6,53 %
Stefanie Gehrman, CSU	375	11,17 %
Christa Adrian, CSU	122	3,64 %
Thomas Petschner, CSU	144	4,29 %
Klaus Adrian, CSU	101	3,01 %
Sascha Hein, CSU	207	6,17 %
Stefan Markert, CSU	229	6,82 %
Irene Störger, CSU	340	10,13 %
Peter Dill, CSU	88	2,62 %
Achim Markert, CSU	154	4,59 %
Carsten Haun, CSU	146	4,35 %
Michael Kullmann, CSU	96	2,86 %
Andreas Sam, CSU	77	2,29 %
SPD	1.558	11,57 %
Reinhold Hein, SPD	347	22,27 %
Claudia Remmele, SPD	63	4,04 %
Michael Strube, SPD	31	1,99 %
Alexandra Fuchs, SPD	147	9,44 %
Andreas Adrian, SPD	39	2,50 %
Ellen Faust-Schnabel, SPD	210	13,48 %
Mathias Hein, SPD	53	3,40 %
Mirjam Gruber, SPD	35	2,25 %
Johann Wengerter, SPD	208	13,35 %
Katharina Gianfreda, SPD	70	4,49 %
Nils Giegerich, SPD	116	7,45 %
Marius Herzog, SPD	26	1,67 %
Steffen Rittger, SPD	16	1,03 %
Heribert Reusch, SPD	46	2,95 %
Heinz Vogel, SPD	80	5,13 %
Karl-Heinz Scherer, SPD	71	4,56 %
FW	5.579	41,44 %
Roland Eppig, FW	843	15,11 %
Reiner Völker, FW	389	6,97 %
Nicole Scherger, FW	425	7,62 %
Heinz Felix Vogel, FW	336	6,02 %

	Anzahl	Prozent
Dr. med. Hardy Wenderoth, FW	633	11,35 %
Andreas Krist, FW	422	7,56 %
Alexander Geis, FW	257	4,61 %
Frank Sam, FW	254	4,55 %
Wolfgang Ball, FW	357	6,40 %
Maria Pilzweger, FW	259	4,64 %
Andreas Brunn, FW	146	2,62 %
Ralf Klement, FW	756	13,55 %
Dieter Weißgerber, FW	149	2,67 %
Lucas Hellenthal, FW	92	1,65 %
Matthias Heidrich, FW	112	2,01 %
Hugo Kroth, FW	149	2,67 %
BfG	2.969	22,05 %
Klaus Giegerich, BfG	528	17,78 %
Johanna Kern, BfG	173	5,83 %
Jürgen Kohlhepp, BfG	76	2,56 %
Ilona Hirsch, BfG	309	10,41 %
Manfred Geis, BfG	471	15,86 %
Thomas Kunkel, BfG	152	5,12 %
Dieter Schandel, BfG	263	8,86 %
Peter Schnabel, BfG	55	1,85 %
Mathias Hein, BfG	152	5,12 %
Aldo Pinetti, BfG	195	6,57 %
Dr. rer. nat. Marc Bleischwitz, BfG	79	2,66 %
Dr. rer. nat. Guido Remmers, BfG	78	2,63 %
Astrid Blumoser, BfG	85	2,86 %
Andreas Sehling, BfG	32	1,08 %
Ottmar Eisenträger, BfG	94	3,17 %
Jan Blank, BfG	227	7,65 %

# Gemeinde Großwallstadt - Stimmbezirk 11

Wahl des Gemeinderats 15.03.2020



CSU = Christlich-Soziale Union in Bayern e.V.  
SPD = Sozialdemokratische Partei Deutschlands

## Stimmbezirk 12

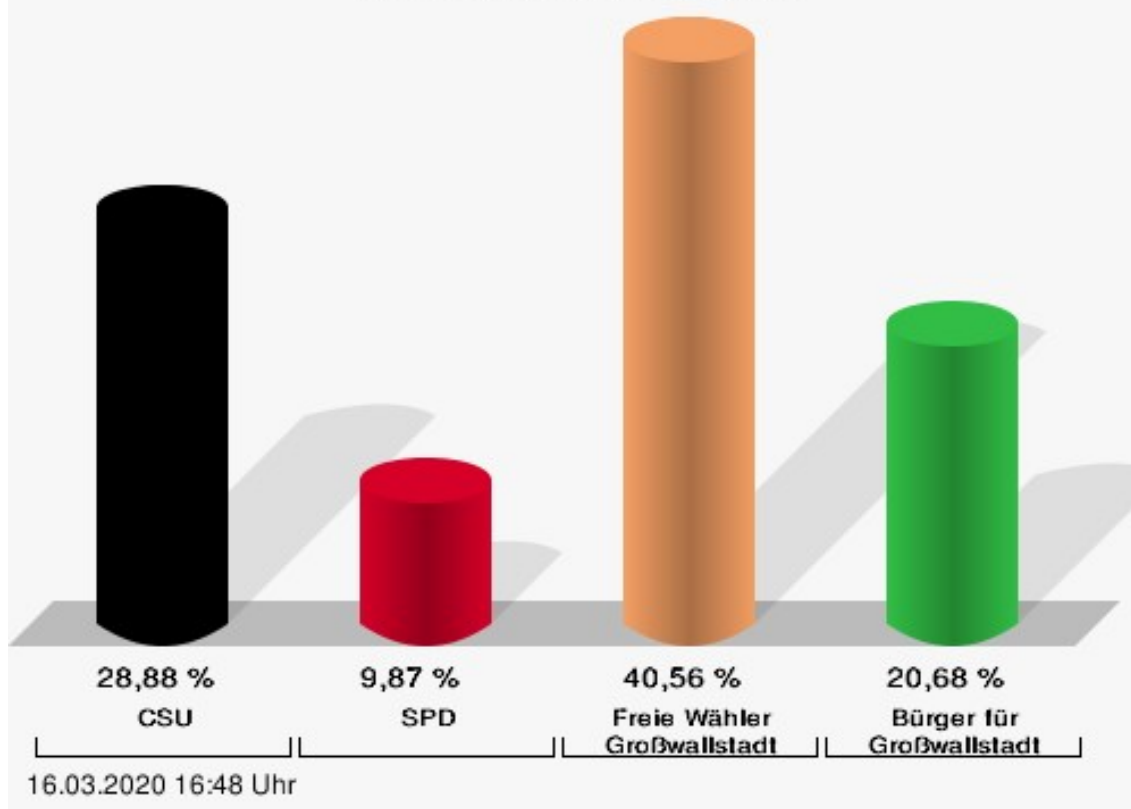
	Anzahl	Prozent
CSU	3.859	28,88 %
Eva Geis, CSU	404	10,47 %
Patricia Häcker, CSU	702	18,19 %
Michael Schütz, CSU	185	4,79 %
Alexander Adrian, CSU	253	6,56 %
Stefanie Gehrman, CSU	464	12,02 %
Christa Adrian, CSU	118	3,06 %
Thomas Petschner, CSU	174	4,51 %
Klaus Adrian, CSU	91	2,36 %
Sascha Hein, CSU	148	3,84 %
Stefan Markert, CSU	382	9,90 %
Irene Störger, CSU	298	7,72 %
Peter Dill, CSU	97	2,51 %
Achim Markert, CSU	138	3,58 %
Carsten Haun, CSU	160	4,15 %
Michael Kullmann, CSU	127	3,29 %
Andreas Sam, CSU	118	3,06 %
SPD	1.319	9,87 %
Reinhold Hein, SPD	286	21,68 %
Claudia Remmele, SPD	37	2,81 %
Michael Strube, SPD	31	2,35 %
Alexandra Fuchs, SPD	87	6,60 %
Andreas Adrian, SPD	31	2,35 %
Ellen Faust-Schnabel, SPD	211	16,00 %
Mathias Hein, SPD	44	3,34 %
Mirjam Gruber, SPD	57	4,32 %
Johann Wengerter, SPD	180	13,65 %
Katharina Gianfreda, SPD	56	4,25 %
Nils Giegerich, SPD	63	4,78 %
Marius Herzog, SPD	19	1,44 %
Steffen Rittger, SPD	11	0,83 %
Heribert Reusch, SPD	54	4,09 %
Heinz Vogel, SPD	93	7,05 %
Karl-Heinz Scherer, SPD	59	4,47 %
FW	5.419	40,56 %
Roland Eppig, FW	853	15,74 %
Reiner Völker, FW	435	8,03 %
Nicole Scherger, FW	378	6,98 %
Heinz Felix Vogel, FW	371	6,85 %



	Anzahl	Prozent
Dr. med. Hardy Wenderoth, FW	738	13,62 %
Andreas Krist, FW	421	7,77 %
Alexander Geis, FW	265	4,89 %
Frank Sam, FW	216	3,99 %
Wolfgang Ball, FW	223	4,12 %
Maria Pilzweger, FW	266	4,91 %
Andreas Brunn, FW	181	3,34 %
Ralf Klement, FW	628	11,59 %
Dieter Weißgerber, FW	106	1,96 %
Lucas Hellenthal, FW	96	1,77 %
Matthias Heidrich, FW	109	2,01 %
Hugo Kroth, FW	133	2,45 %
BfG	2.763	20,68 %
Klaus Giegerich, BfG	460	16,65 %
Johanna Kern, BfG	203	7,35 %
Jürgen Kohlhepp, BfG	105	3,80 %
Ilona Hirsch, BfG	298	10,79 %
Manfred Geis, BfG	385	13,93 %
Thomas Kunkel, BfG	168	6,08 %
Dieter Schandel, BfG	227	8,22 %
Peter Schnabel, BfG	64	2,32 %
Mathias Hein, BfG	103	3,73 %
Aldo Pinetti, BfG	157	5,68 %
Dr. rer. nat. Marc Bleischwitz, BfG	93	3,37 %
Dr. rer. nat. Guido Remmers, BfG	114	4,13 %
Astrid Blumoser, BfG	72	2,61 %
Andreas Sehling, BfG	35	1,27 %
Ottmar Eisenträger, BfG	66	2,39 %
Jan Blank, BfG	213	7,71 %

## Gemeinde Großwallstadt - Stimmbezirk 12

Wahl des Gemeinderats 15.03.2020



CSU = Christlich-Soziale Union in Bayern e.V.  
SPD = Sozialdemokratische Partei Deutschlands

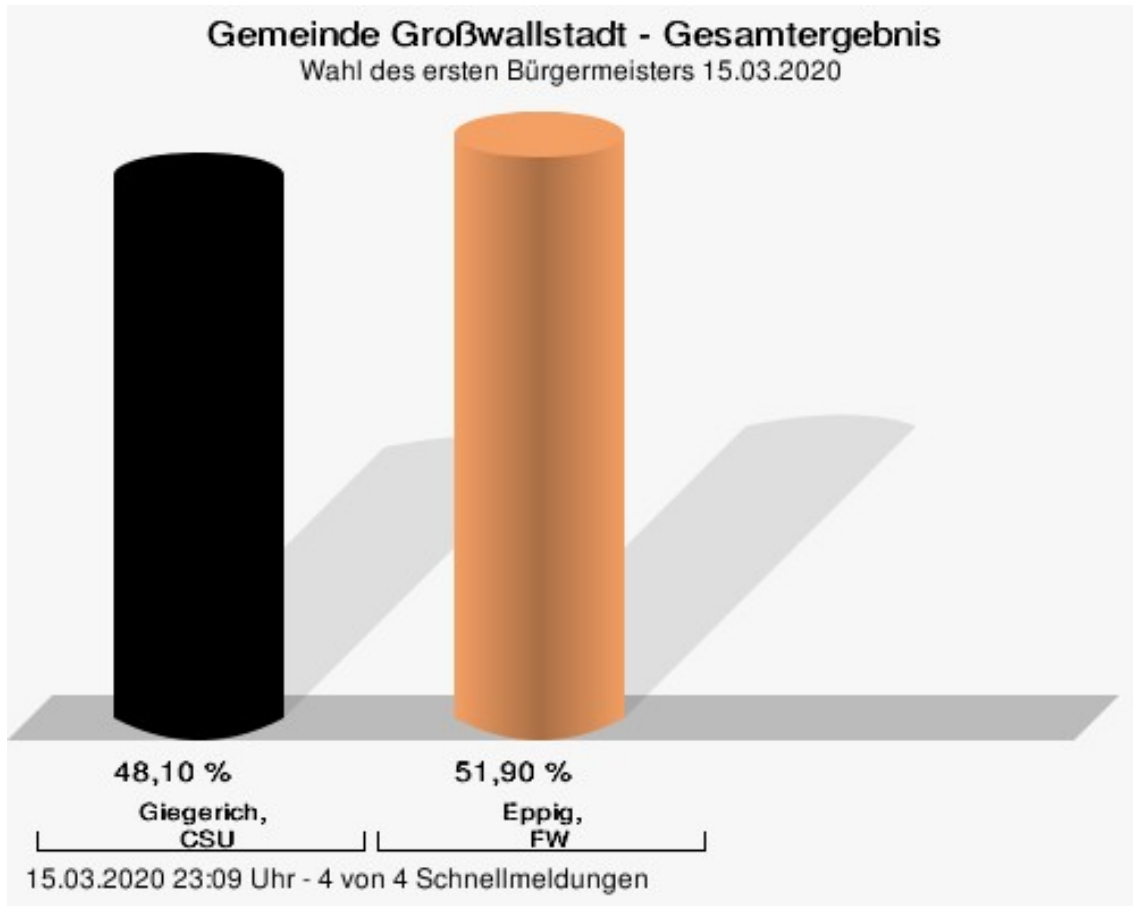
# Übersicht Stimmbezirke

Zusammenstellung der Ergebnisse nach Stimmbezirken

Stimmbezirk	Stand	Wahlberechtigte	Wähler/innen	CSU	SPD	FW	BfG
Stimmbezirk 1	eingegangen	1.664	22,36 %	21,29 %	11,24 %	<b>38,14 %</b>	29,33 %
Stimmbezirk 2	eingegangen	1.617	21,65 %	22,43 %	11,35 %	<b>39,33 %</b>	26,89 %
Stimmbezirk 11	eingegangen	0		24,93 %	11,57 %	<b>41,44 %</b>	22,05 %
Stimmbezirk 12	eingegangen	0		28,88 %	9,87 %	<b>40,56 %</b>	20,68 %
Gemeinde Großwallstadt	4 von 4	3.281	74,89 %	25,49 %	10,88 %	<b>40,37 %</b>	23,26 %

# Wahl des ersten Bürgermeisters Gemeinde Großwallstadt

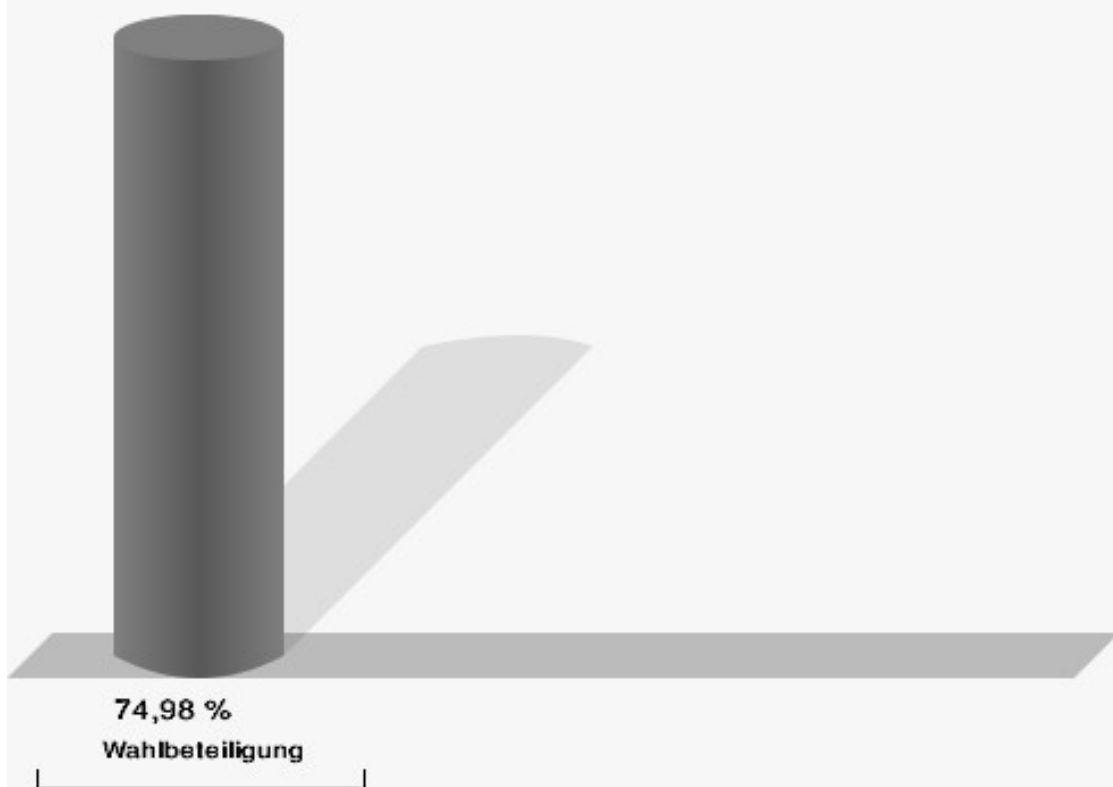
	Anzahl	Prozent
Giegerich, CSU	1.165	48,10 %
Eppig, FW	1.257	51,90 %



Giegerich, CSU = Giegerich, Christlich-Soziale Union in Bayern e.V.  
Eppig, FW = Eppig, Freie Wähler Großwallstadt

Gewählt
Eppig, Roland (FW)

## Wahlbeteiligung

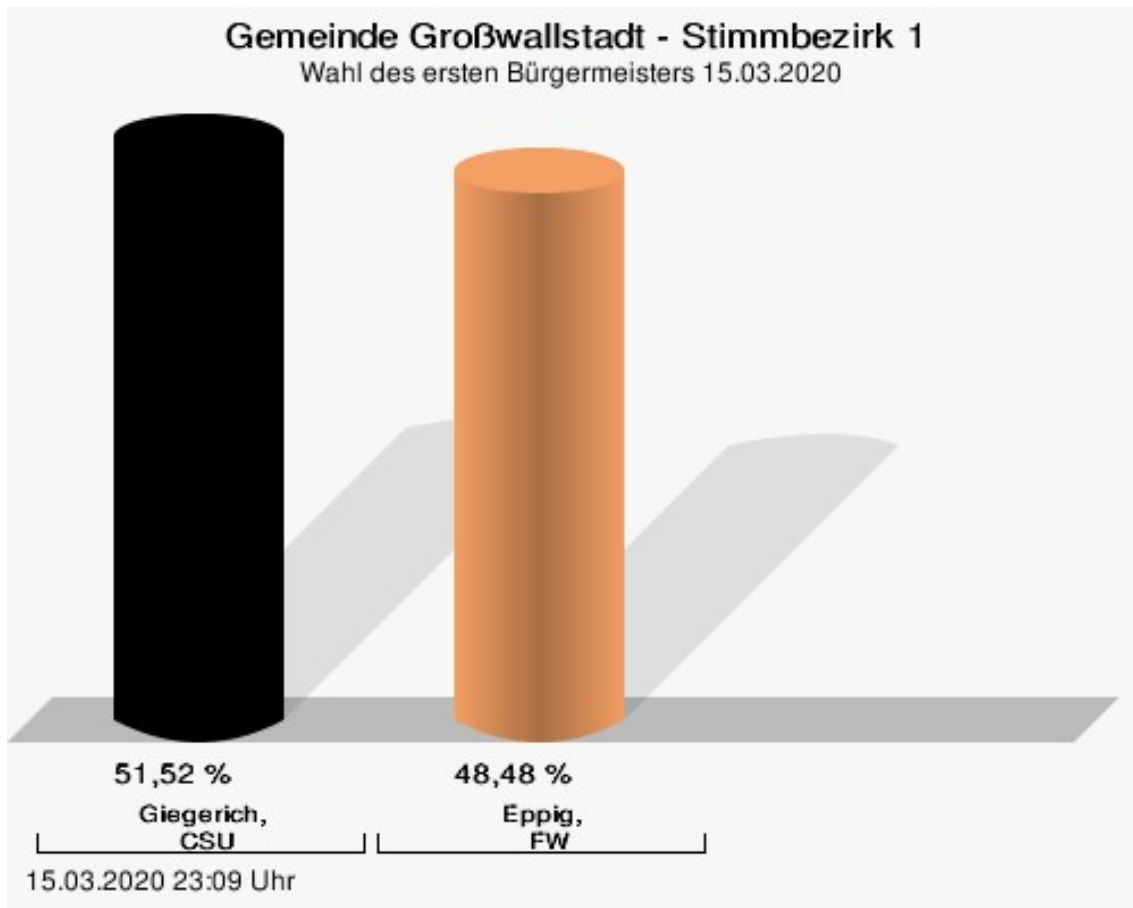


15.03.2020 23:09 Uhr - 4 von 4 Schnellmeldungen

# Stimmbezirke

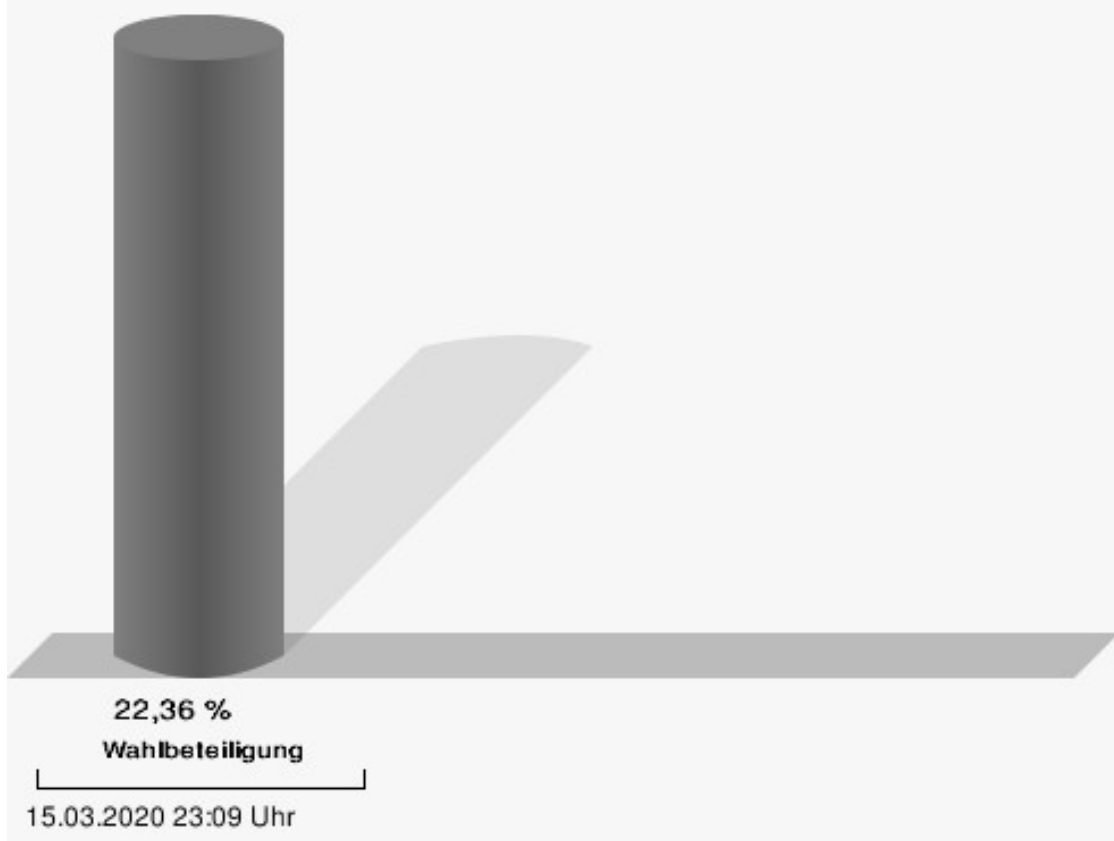
## Stimmbezirk 1

	Anzahl	Prozent
Giegerich, CSU	187	51,52 %
Eppig, FW	176	48,48 %



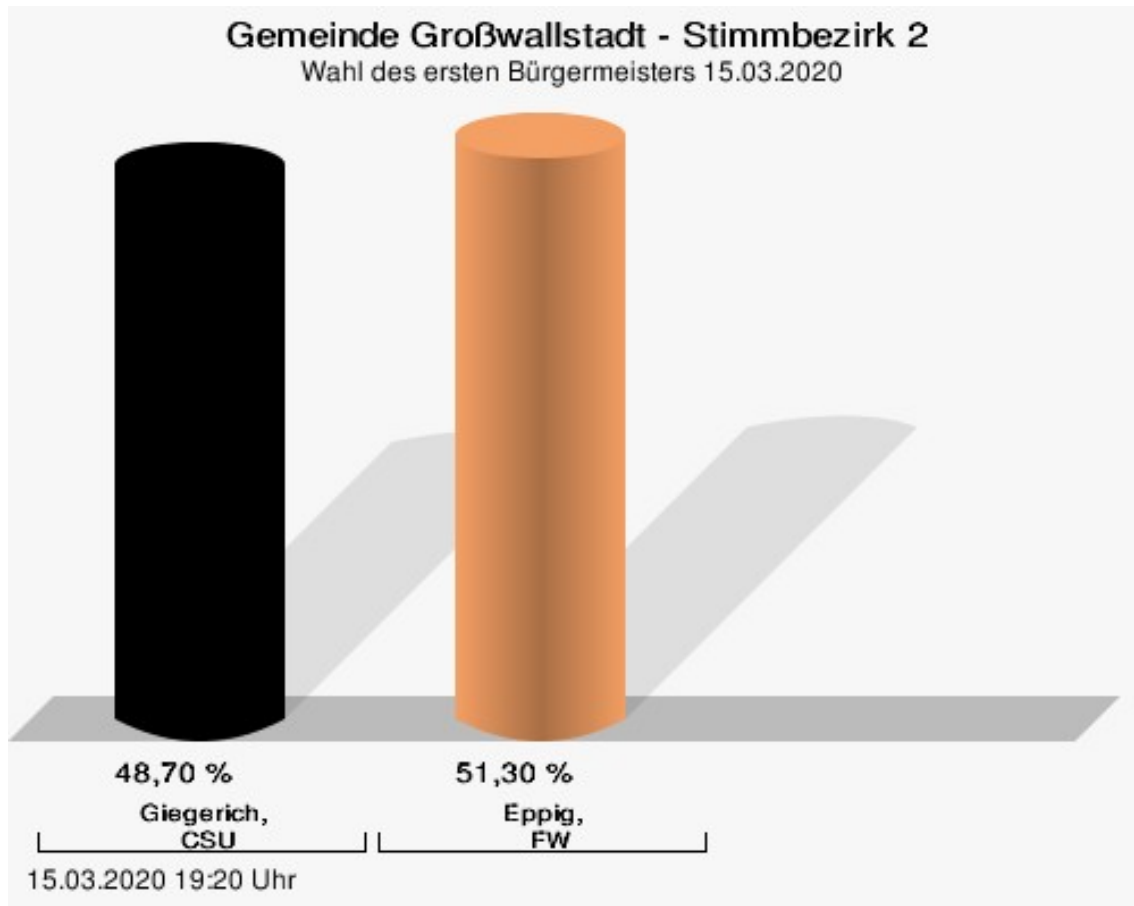
Giegerich, CSU = Giegerich, Christlich-Soziale Union in Bayern e.V.  
Eppig, FW = Eppig, Freie Wähler Großwallstadt

## Wahlbeteiligung



## Stimmbezirk 2

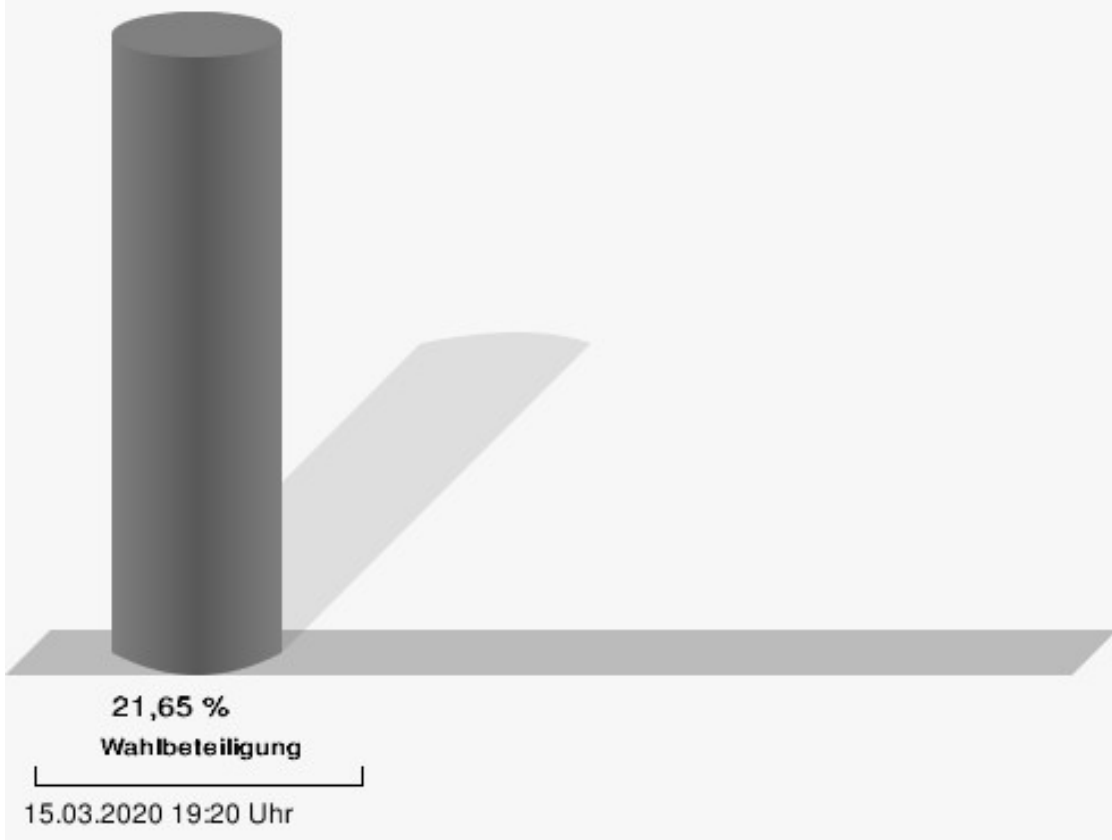
	Anzahl	Prozent
Giegerich, CSU	169	48,70 %
Eppig, FW	178	51,30 %



Giegerich, CSU = Giegerich, Christlich-Soziale Union in Bayern e.V.  
Eppig, FW = Eppig, Freie Wähler Großwallstadt

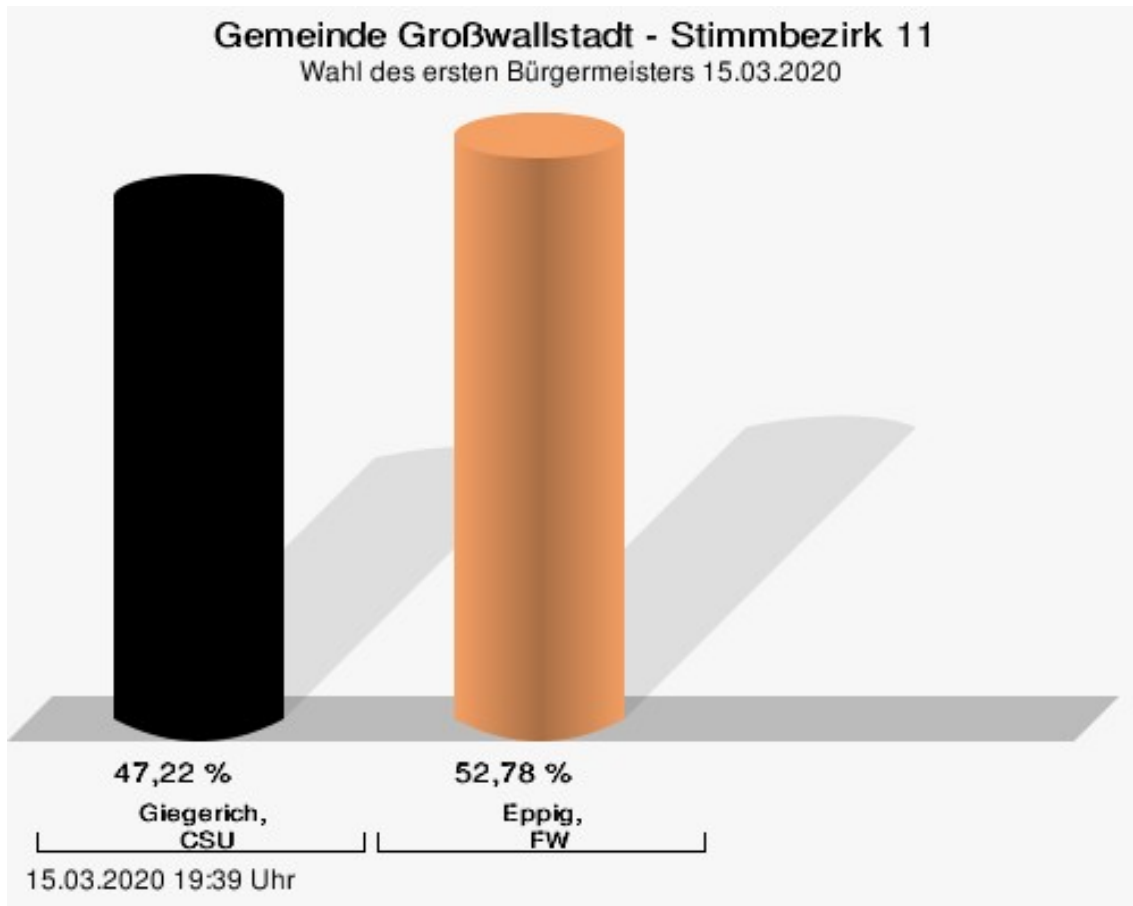


## Wahlbeteiligung



## Stimmbezirk 11

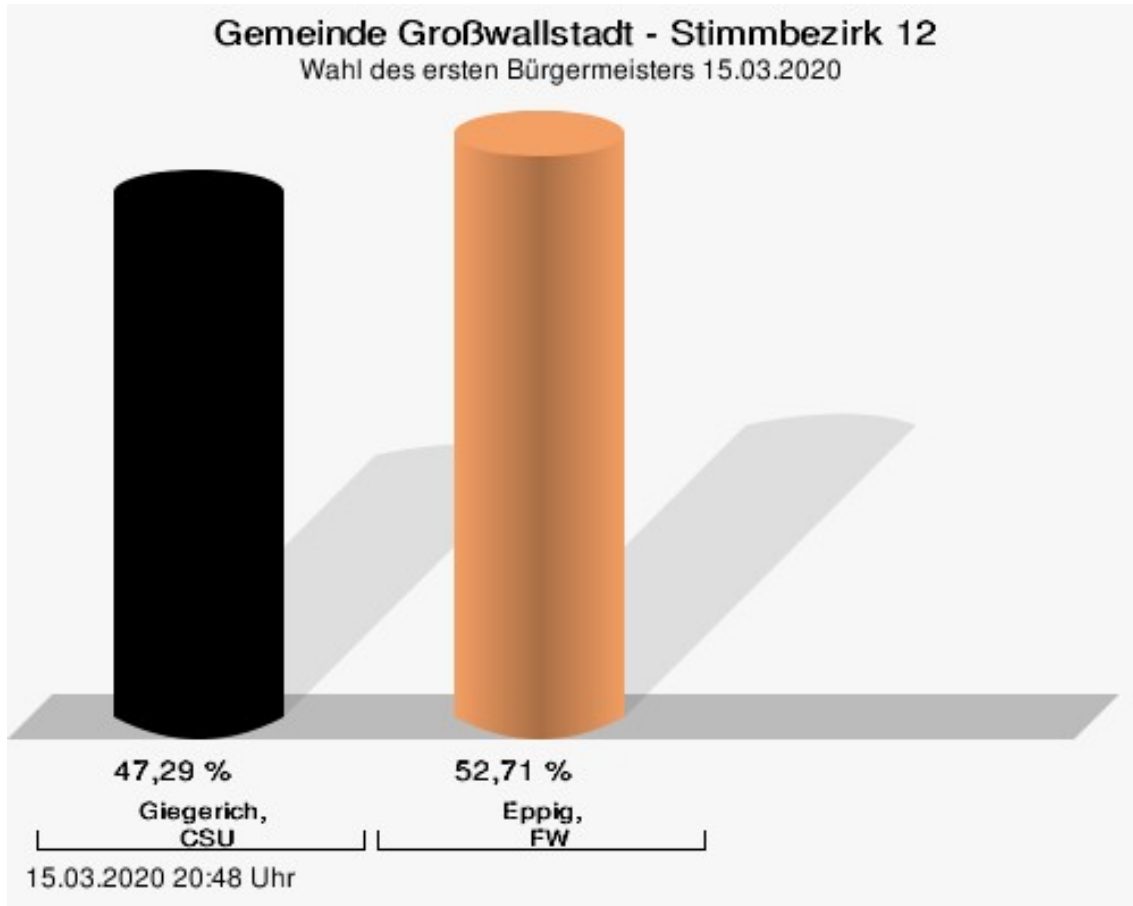
	Anzahl	Prozent
Giegerich, CSU	407	47,22 %
Eppig, FW	455	52,78 %



Giegerich, CSU = Giegerich, Christlich-Soziale Union in Bayern e.V.  
Eppig, FW = Eppig, Freie Wähler Großwallstadt

## Stimmbezirk 12

	Anzahl	Prozent
Giegerich, CSU	402	47,29 %
Eppig, FW	448	52,71 %



Giegerich, CSU = Giegerich, Christlich-Soziale Union in Bayern e.V.  
Eppig, FW = Eppig, Freie Wähler Großwallstadt

## Übersicht Stimmbezirke

Zusammenstellung der Ergebnisse nach Stimmbezirken

Stimmbezirk	Stand	Wahlberechtigte	Wähler/innen	gültig	CSU	FW
Stimmbezirk 1	eingegangen	1.664	22,36 %	97,58 %	<b>51,52 %</b>	48,48 %
Stimmbezirk 2	eingegangen	1.617	21,65 %	99,14 %	48,70 %	<b>51,30 %</b>
Stimmbezirk 11	eingegangen	0		99,19 %	47,22 %	<b>52,78 %</b>
Stimmbezirk 12	eingegangen	0		97,81 %	47,29 %	<b>52,71 %</b>
Gemeinde Großwallstadt	4 von 4	3.281	74,98 %	98,46 %	48,10 %	<b>51,90 %</b>