

Wahlbuch  
Kommunalwahlen  
15.03.2020  
Markt Kleinwallstadt  
Herausgegeben am 01.04.2020

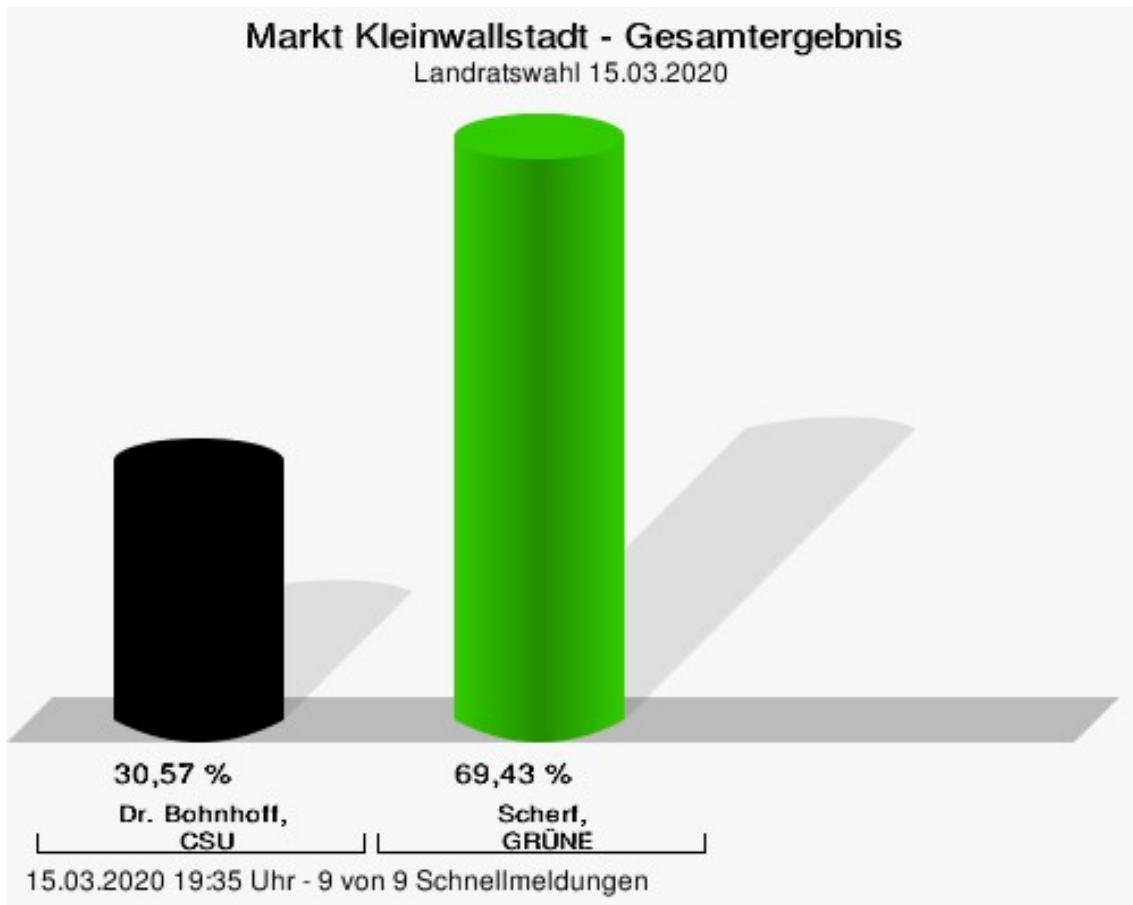
# Inhaltsverzeichnis

Landratswahl	1
Markt Kleinwallstadt	1
Stimmbezirke	3
Zehntscheune, nördl. Teil	3
Zehntscheune, südl. Teil	5
Josef-Anton-Rohe Grund-u. Mittelschule, Aula, östl. Teil	7
Josef-Anton-Rohe Grund-u. Mittelschule, Aula, westl. Teil	9
Rathaus Hofstetten,1 .OG	11
Briefwahl - Altes Rathaus, EG	13
Briefwahl - Altes Rathaus, OG	14
Briefwahl- Rathaus Kleinwallstadt, Zimmer 6	15
Briefwahl- Rathaus Kleinwallstadt, Zimmer 14	16
Übersicht Stimmbezirke	17
Kreistagswahl	18
Markt Kleinwallstadt	18
Stimmbezirke	32
Zehntscheune, nördl. Teil	32
Zehntscheune, südl. Teil	46
Josef-Anton-Rohe Grund-u. Mittelschule, Aula, östl. Teil	60
Josef-Anton-Rohe Grund-u. Mittelschule, Aula, westl. Teil	74
Rathaus Hofstetten,1 .OG	88
Briefwahl - Altes Rathaus, EG	102
Briefwahl - Altes Rathaus, OG	115
Briefwahl- Rathaus Kleinwallstadt, Zimmer 6	128
Briefwahl- Rathaus Kleinwallstadt, Zimmer 14	141
Übersicht Stimmbezirke	154
Wahl des Marktgemeinderats	156
Markt Kleinwallstadt	156
Stimmbezirke	160
Zehntscheune, nördl. Teil	160
Zehntscheune, südl. Teil	164
Josef-Anton-Rohe Grund-u. Mittelschule, Aula, östl. Teil	168
Josef-Anton-Rohe Grund-u. Mittelschule, Aula, westl. Teil	172
Rathaus Hofstetten,1 .OG	176
Briefwahl - Altes Rathaus, EG	180
Briefwahl - Altes Rathaus, OG	183
Briefwahl- Rathaus Kleinwallstadt, Zimmer 6	186
Briefwahl- Rathaus Kleinwallstadt, Zimmer 14	189
Übersicht Stimmbezirke	192
Wahl des ersten Bürgermeisters	193
Markt Kleinwallstadt	193

Stimmbezirke	195
Zehntscheune, nördl. Teil	195
Zehntscheune, südl. Teil	197
Josef-Anton-Rohe Grund-u. Mittelschule, Aula, östl. Teil	199
Josef-Anton-Rohe Grund-u. Mittelschule, Aula, westl. Teil	201
Rathaus Hofstetten, 1. OG	203
Briefwahl - Altes Rathaus, EG	205
Briefwahl - Altes Rathaus, OG	206
Briefwahl- Rathaus Kleinwallstadt, Zimmer 6	207
Briefwahl- Rathaus Kleinwallstadt, Zimmer 14	208
Übersicht Stimmbezirke	209

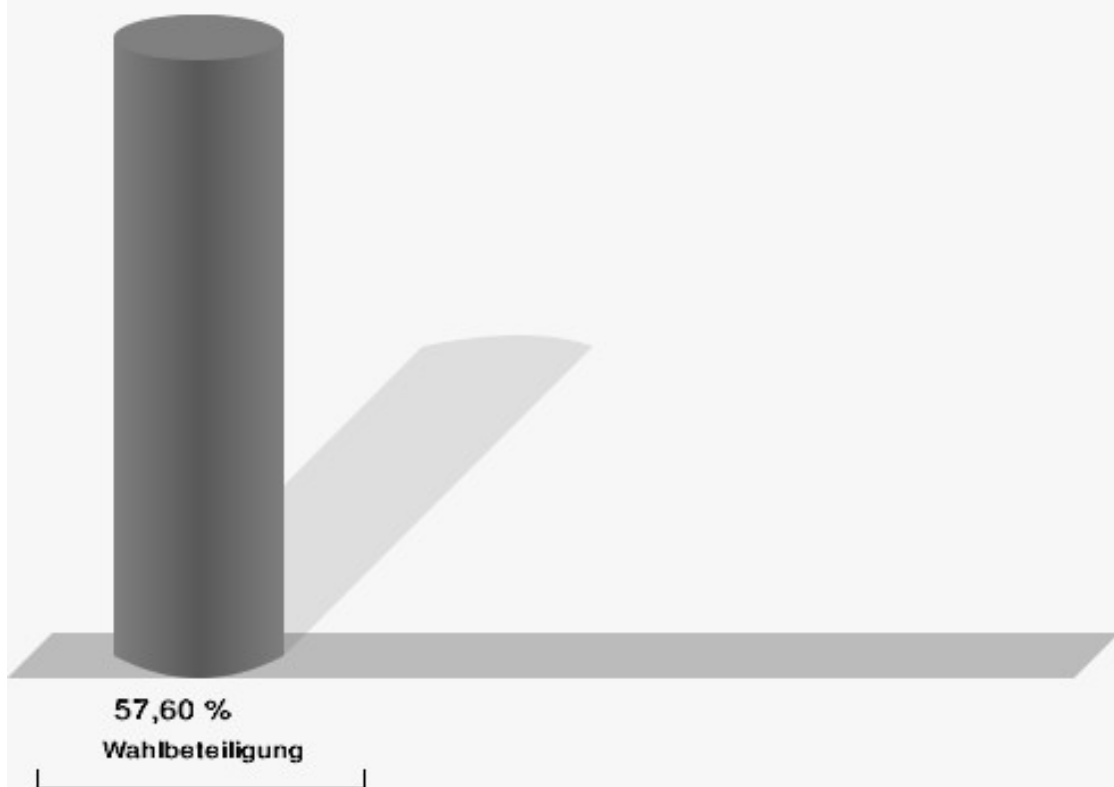
# Landratswahl Markt Kleinwallstadt

	Anzahl	Prozent
Dr. Bohnhoff, CSU	773	30,57 %
Scherf, GRÜNE	1.756	69,43 %



Dr. Bohnhoff, CSU = Dr. Bohnhoff, Christlich-Soziale Union in Bayern e.V.  
Scherf, GRÜNE = Scherf, BÜNDNIS 90/DIE GRÜNEN

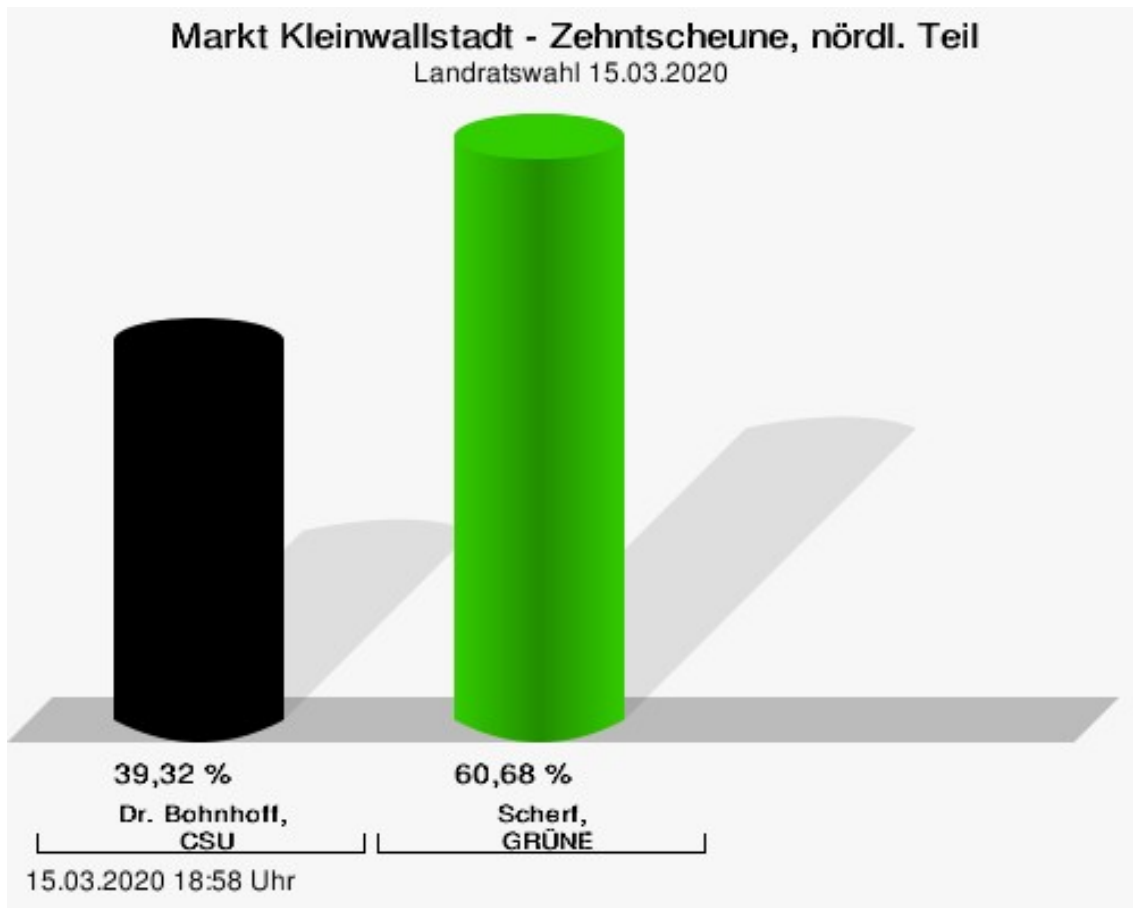
## Wahlbeteiligung



15.03.2020 19:35 Uhr - 9 von 9 Schnellmeldungen


## Stimmbezirke Zehntscheune, nördl. Teil

	Anzahl	Prozent
Dr. Bohnhoff, CSU	81	39,32 %
Scherf, GRÜNE	125	60,68 %



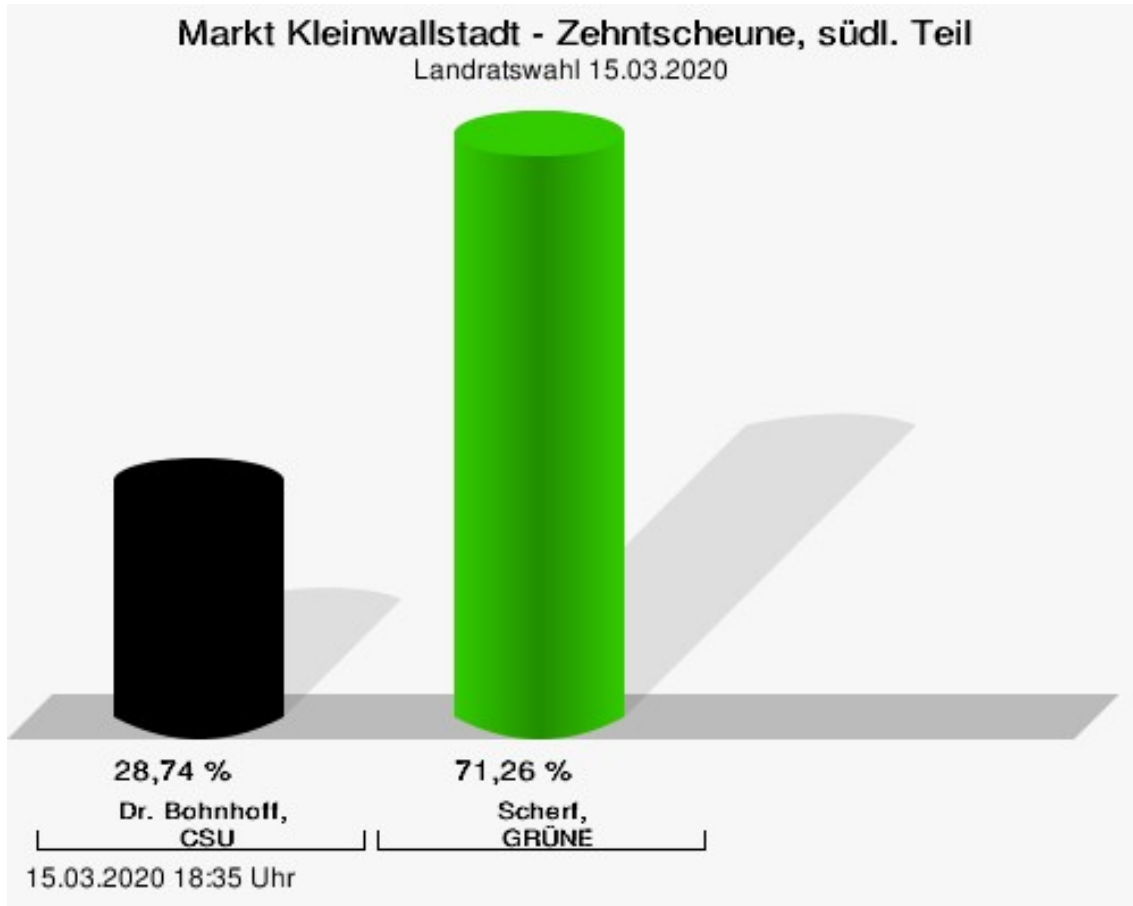
Dr. Bohnhoff, CSU = Dr. Bohnhoff, Christlich-Soziale Union in Bayern e.V.  
Scherf, GRÜNE = Scherf, BÜNDNIS 90/DIE GRÜNEN

## Wahlbeteiligung



## Zehntscheune, südl. Teil


	Anzahl	Prozent
Dr. Bohnhoff, CSU	48	28,74 %
Scherf, GRÜNE	119	71,26 %



Dr. Bohnhoff, CSU = Dr. Bohnhoff, Christlich-Soziale Union in Bayern e.V.  
Scherf, GRÜNE = Scherf, BÜNDNIS 90/DIE GRÜNEN

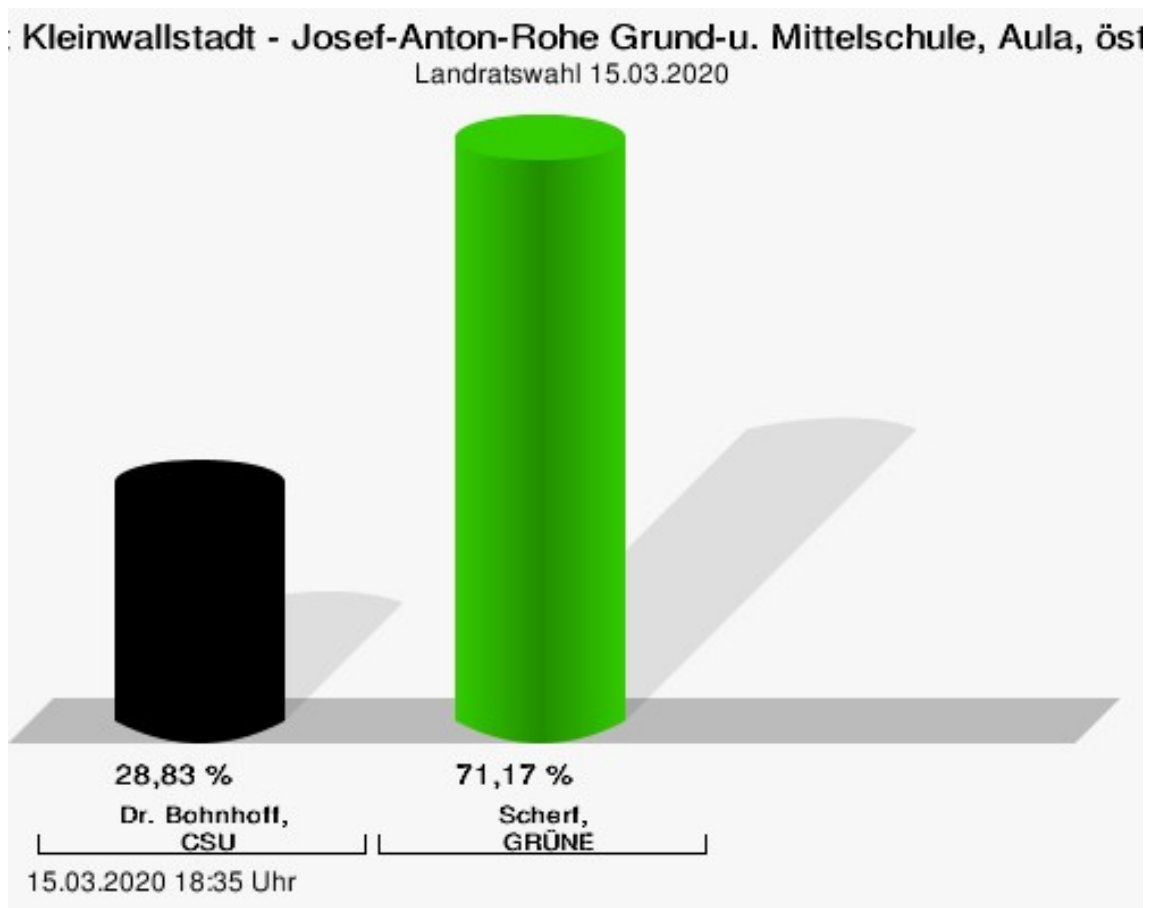


## Wahlbeteiligung




## Josef-Anton-Rohe Grund-u. Mittelschule, Aula, östl. Teil

	Anzahl	Prozent
Dr. Bohnhoff, CSU	47	28,83 %
Scherf, GRÜNE	116	71,17 %



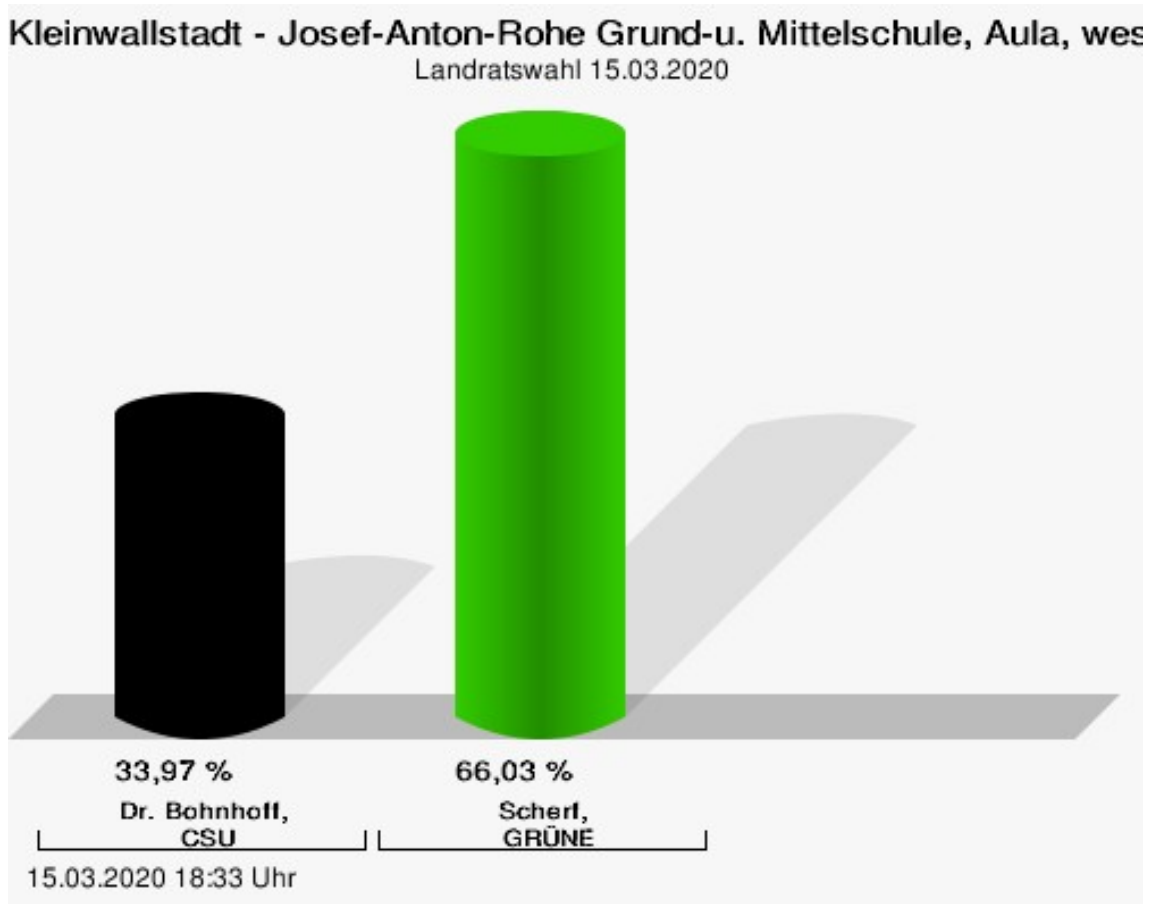
Dr. Bohnhoff, CSU = Dr. Bohnhoff, Christlich-Soziale Union in Bayern e.V.  
Scherf, GRÜNE = Scherf, BÜNDNIS 90/DIE GRÜNEN

# Wahlbeteiligung




## Josef-Anton-Rohe Grund-u. Mittelschule, Aula, westl. Teil

	Anzahl	Prozent
Dr. Bohnhoff, CSU	89	33,97 %
Scherf, GRÜNE	173	66,03 %



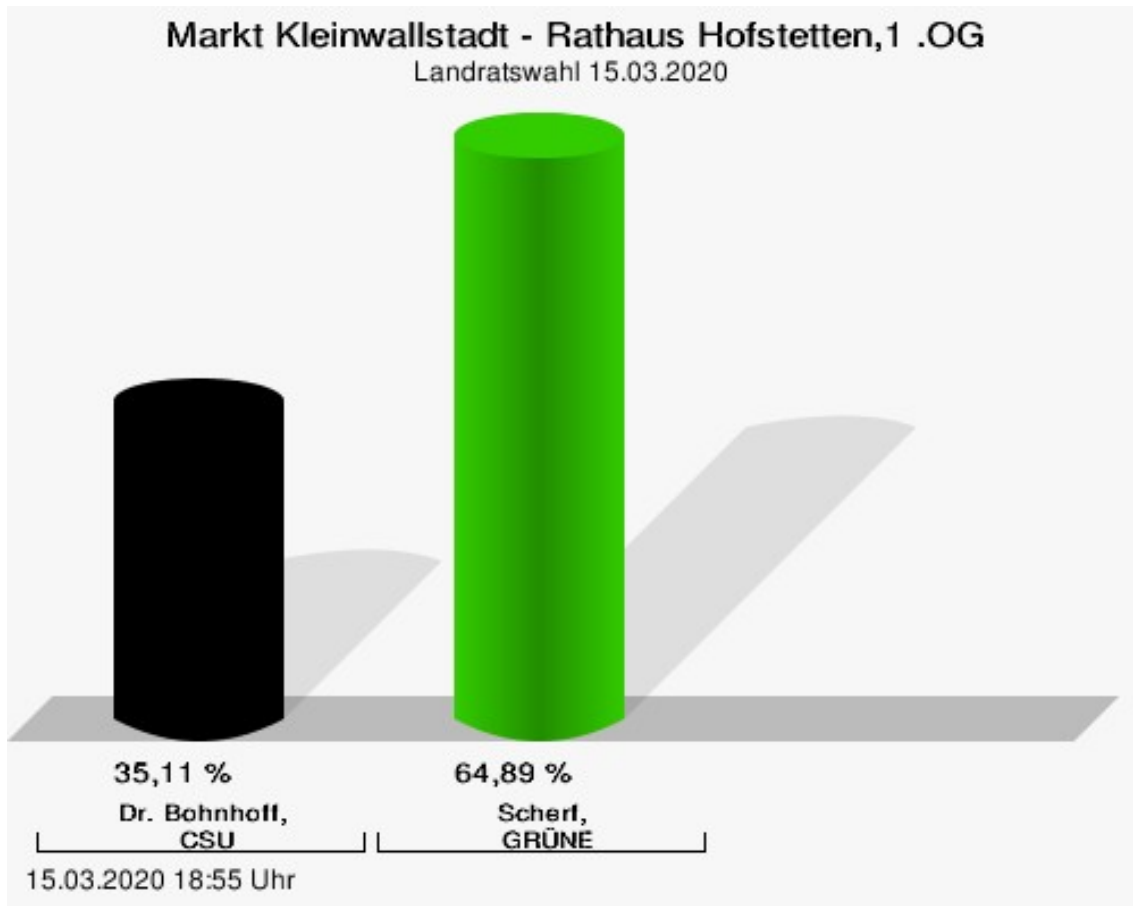
Dr. Bohnhoff, CSU = Dr. Bohnhoff, Christlich-Soziale Union in Bayern e.V.  
Scherf, GRÜNE = Scherf, BÜNDNIS 90/DIE GRÜNEN

## Wahlbeteiligung



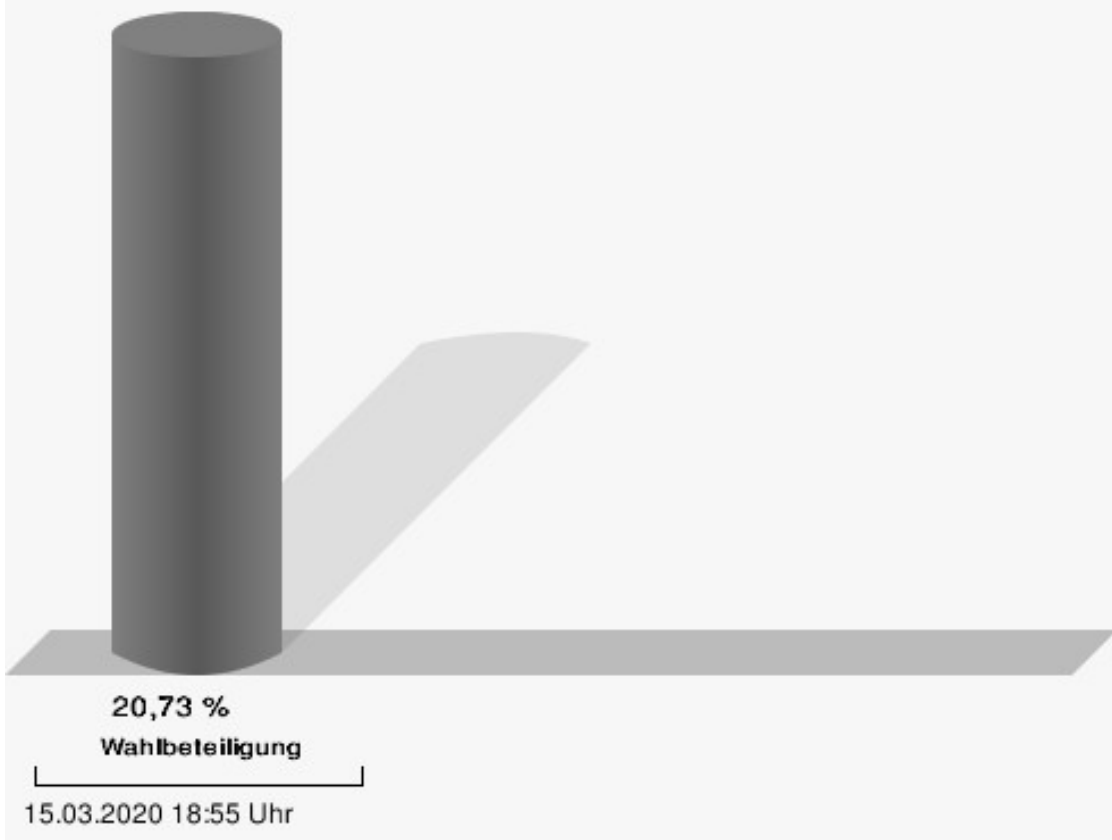
## Rathaus Hofstetten,1 .OG

	Anzahl	Prozent
Dr. Bohnhoff, CSU	46	35,11 %
Scherf, GRÜNE	85	64,89 %



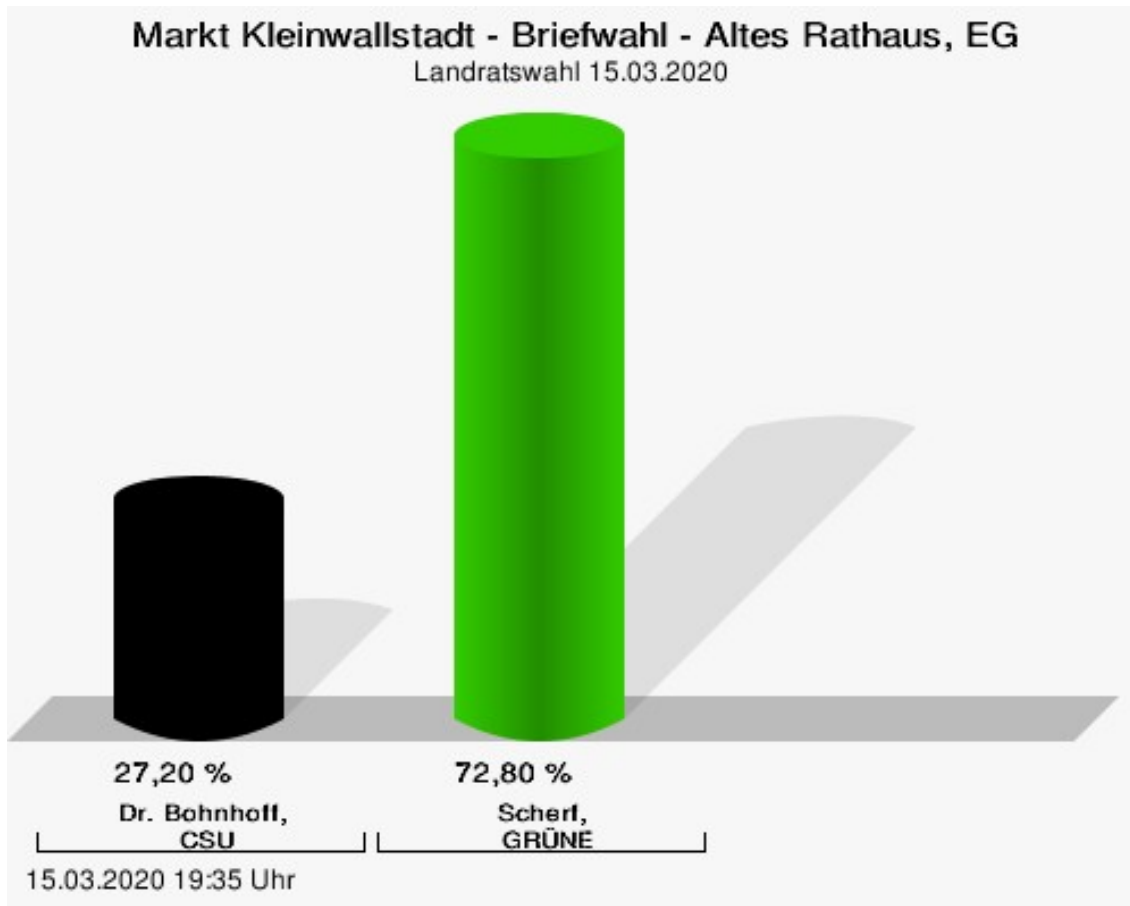
Dr. Bohnhoff, CSU = Dr. Bohnhoff, Christlich-Soziale Union in Bayern e.V.  
Scherf, GRÜNE = Scherf, BÜNDNIS 90/DIE GRÜNEN

## Wahlbeteiligung



## Briefwahl - Altes Rathaus, EG

	Anzahl	Prozent
Dr. Bohnhoff, CSU	105	27,20 %
Scherf, GRÜNE	281	72,80 %

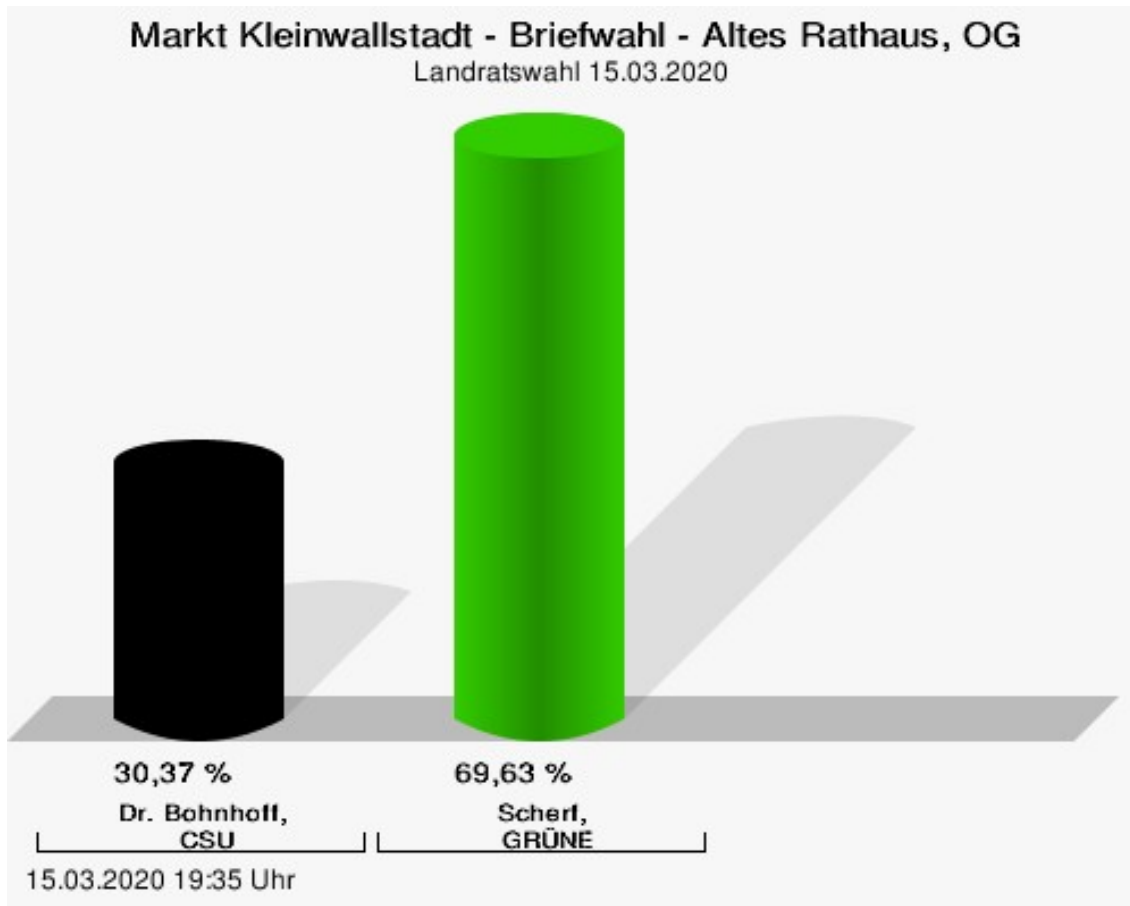


Dr. Bohnhoff, CSU = Dr. Bohnhoff, Christlich-Soziale Union in Bayern e.V.  
Scherf, GRÜNE = Scherf, BÜNDNIS 90/DIE GRÜNEN



## Briefwahl - Altes Rathaus, OG

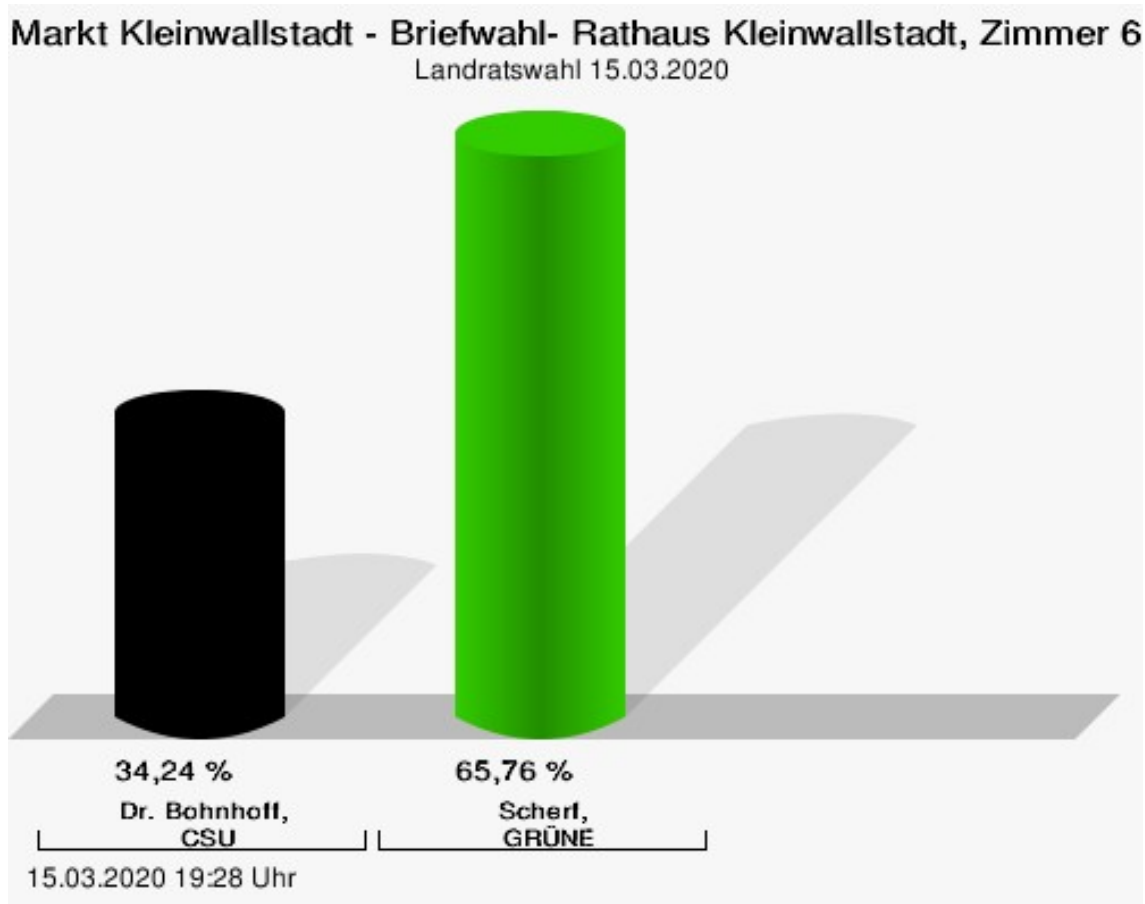
	Anzahl	Prozent
Dr. Bohnhoff, CSU	116	30,37 %
Scherf, GRÜNE	266	69,63 %



Dr. Bohnhoff, CSU = Dr. Bohnhoff, Christlich-Soziale Union in Bayern e.V.  
Scherf, GRÜNE = Scherf, BÜNDNIS 90/DIE GRÜNEN

## Briefwahl- Rathaus Kleinwallstadt, Zimmer 6

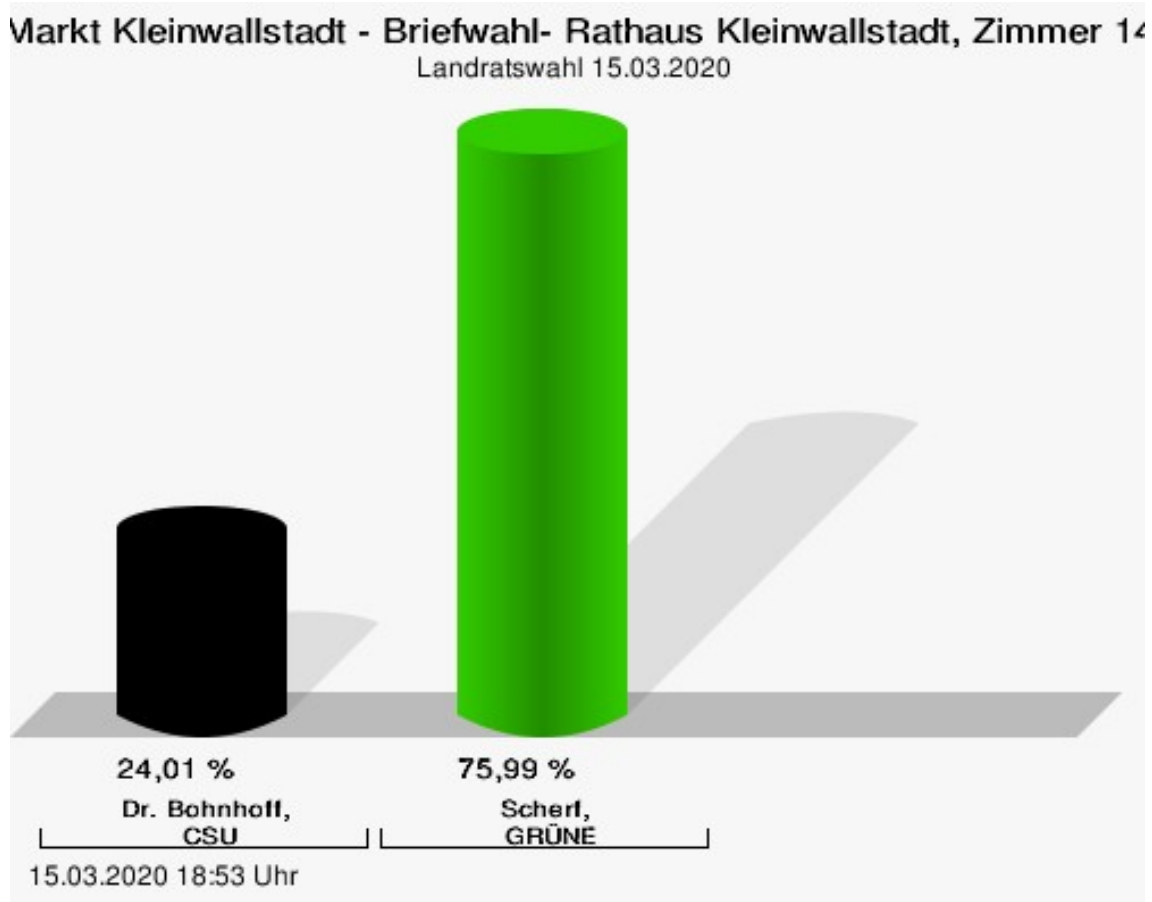
	Anzahl	Prozent
Dr. Bohnhoff, CSU	138	34,24 %
Scherf, GRÜNE	265	65,76 %



Dr. Bohnhoff, CSU = Dr. Bohnhoff, Christlich-Soziale Union in Bayern e.V.  
Scherf, GRÜNE = Scherf, BÜNDNIS 90/DIE GRÜNEN

## Briefwahl- Rathaus Kleinwallstadt, Zimmer 14

	Anzahl	Prozent
Dr. Bohnhoff, CSU	103	24,01 %
Scherf, GRÜNE	326	75,99 %



Dr. Bohnhoff, CSU = Dr. Bohnhoff, Christlich-Soziale Union in Bayern e.V.  
Scherf, GRÜNE = Scherf, BÜNDNIS 90/DIE GRÜNEN

# Übersicht Stimmbezirke

Zusammenstellung der Ergebnisse nach Stimmbezirken

Stimmbezirk	Stand	Wahlberechtigte	Wähler/innen	gültig	CSU	GRÜNE
Zehntscheune, nördl. Teil	eingegangen	929	23,14 %	95,81 %	39,32 %	<b>60,68 %</b>
Zehntscheune, südl. Teil	eingegangen	904	18,81 %	98,24 %	28,74 %	<b>71,26 %</b>
Josef-Anton-Rohe Grund-u. Mittelschule, Aula, östl. Teil	eingegangen	878	18,91 %	98,19 %	28,83 %	<b>71,17 %</b>
Josef-Anton-Rohe Grund-u. Mittelschule, Aula, westl. Teil	eingegangen	1.133	23,48 %	98,50 %	33,97 %	<b>66,03 %</b>
Rathaus Hofstetten, 1. OG	eingegangen	632	20,73 %	100,00 %	35,11 %	<b>64,89 %</b>
Briefwahl - Altes Rathaus, EG	eingegangen	0		98,97 %	27,20 %	<b>72,80 %</b>
Briefwahl - Altes Rathaus, OG	eingegangen	0		99,22 %	30,37 %	<b>69,63 %</b>
Briefwahl- Rathaus Kleinwallstadt, Zimmer 6	eingegangen	0		98,29 %	34,24 %	<b>65,76 %</b>
Briefwahl- Rathaus Kleinwallstadt, Zimmer 14	eingegangen	0		96,40 %	24,01 %	<b>75,99 %</b>
Markt Kleinwallstadt	9 von 9	4.476	57,60 %	98,10 %	30,57 %	<b>69,43 %</b>

# Kreistagswahl

## Markt Kleinwallstadt

	Anzahl	Prozent
CSU	42.860	33,87 %
Dr. Armin Bohnhoff, CSU	1.541	3,60 %
Karin Passow, CSU	795	1,85 %
Michael Schwing, CSU	928	2,17 %
Lisa Steger, CSU	541	1,26 %
Berthold R�uth, CSU	1.406	3,28 %
Kersten M�nzenberger, CSU	810	1,89 %
Peter Schmitt, CSU	542	1,26 %
Monika Schuck, CSU	889	2,07 %
Stefan Breunig, CSU	710	1,66 %
Eva Geis, CSU	720	1,68 %
Martin Gundert, CSU	530	1,24 %
Edeltraud Fecher, CSU	867	2,02 %
Philipp Tr�tzler, CSU	508	1,19 %
J�rgen Reinhard, CSU	1.125	2,62 %
Kai Hohmann, CSU	593	1,38 %
Dietmar Fieger, CSU	780	1,82 %
Ralf Reichwein, CSU	557	1,30 %
Martin Stock, CSU	1.198	2,80 %
Christian Schreck, CSU	513	1,20 %
Thomas K�hler, CSU	3.893	9,08 %
Siegfried Scholtka, CSU	646	1,51 %
Stephanie Aulbach, CSU	615	1,43 %
Gernot Winter, CSU	476	1,11 %
Boris Gro�skinsky, CSU	515	1,20 %
Max-Josef Eck, CSU	476	1,11 %
Michael Stegmann, CSU	591	1,38 %
Andreas Freiburg, CSU	445	1,04 %
Stefan Schwab, CSU	519	1,21 %
Martin Eilbacher, CSU	425	0,99 %
Thomas Haas, CSU	413	0,96 %
Patrick Walter, CSU	420	0,98 %
Karl Zimmermann, CSU	1.205	2,81 %
Gerhard R�uth, CSU	666	1,55 %
Doris Hegmann, CSU	550	1,28 %
Steffen Trautmann, CSU	758	1,77 %
Volker Mayer, CSU	454	1,06 %
Christoph Grosch, CSU	456	1,06 %

	Anzahl	Prozent
Rainer Kroth, CSU	393	0,92 %
Yüksel Dural-Dietz, CSU	484	1,13 %
Bettina Becker, CSU	447	1,04 %
Andrea Discher-Bayer, CSU	378	0,88 %
Dr. Uwe Rohe, CSU	2.408	5,62 %
Armin Bick, CSU	372	0,87 %
Manuela Fromm, CSU	438	1,02 %
Marius Kretschmer, CSU	384	0,90 %
Andreas Hohm, CSU	552	1,29 %
Marcello Spielmann, CSU	373	0,87 %
Katja Zöllner, CSU	454	1,06 %
Patricia Häcker, CSU	462	1,08 %
Erika Giegerich, CSU	431	1,01 %
Mustafa Tolaman, CSU	369	0,86 %
Gerhard Broßler, CSU	346	0,81 %
Paul Klimmer, CSU	524	1,22 %
Bernhard Kern, CSU	329	0,77 %
Volker Schießmann, CSU	321	0,75 %
Claudia Kappes, CSU	433	1,01 %
Manfred Schüßler, CSU	2.050	4,78 %
Joachim Bieber, CSU	475	1,11 %
Erwin Dotzel, CSU	728	1,70 %
Michael Berninger, CSU	633	1,48 %
GRÜNE	27.009	21,34 %
Marion Becker, GRÜNE	689	2,55 %
Jens Marco Scherf, GRÜNE	2.171	8,04 %
Hannelore Kreuzer, GRÜNE	2.324	8,60 %
Ansgar Stich, GRÜNE	568	2,10 %
Dr. Nina Schüßler, GRÜNE	960	3,55 %
Mattis Fischmann, GRÜNE	492	1,82 %
Sylvia Deckert, GRÜNE	543	2,01 %
Alexander Heß, GRÜNE	476	1,76 %
Petra Münzel, GRÜNE	620	2,30 %
Joachim Schneider, GRÜNE	383	1,42 %
Cordula Hunze-Lee, GRÜNE	362	1,34 %
Werner Billmaier, GRÜNE	485	1,80 %
Sabine Stellrecht-Schmidt, GRÜNE	420	1,56 %
Dieter Heilemann, GRÜNE	299	1,11 %
Annette Horn, GRÜNE	1.182	4,38 %

	Anzahl	Prozent
Burkard Beck, GRÜNE	363	1,34 %
Anna Bärenklau, GRÜNE	400	1,48 %
Thilo Dekant, GRÜNE	360	1,33 %
Julia Körbel, GRÜNE	357	1,32 %
Albert Taudte, GRÜNE	888	3,29 %
Franka Stich, GRÜNE	349	1,29 %
Frank Grabowski, GRÜNE	287	1,06 %
Yvonne Holzapfel-Graner, GRÜNE	307	1,14 %
Dr. Frank Küster, GRÜNE	314	1,16 %
Heidi Weber, GRÜNE	439	1,63 %
Alfred Sunder-Plassmann, GRÜNE	279	1,03 %
Lucy Hektor, GRÜNE	345	1,28 %
Rolf Heesch, GRÜNE	308	1,14 %
Annette Dekant, GRÜNE	308	1,14 %
Jan Pollakowski, GRÜNE	320	1,18 %
Rita Giegerich, GRÜNE	356	1,32 %
Wolfgang Münzel, GRÜNE	291	1,08 %
Christina Ulshöfer, GRÜNE	312	1,16 %
Cedric Johanni, GRÜNE	270	1,00 %
Stephanie Hektor, GRÜNE	378	1,40 %
Nico Zöllner, GRÜNE	346	1,28 %
Sylvia Zahn, GRÜNE	795	2,94 %
Uwe Weigelt, GRÜNE	267	0,99 %
Gertrud Schwarz-Schöhl, GRÜNE	798	2,95 %
Lukas Almritter, GRÜNE	358	1,33 %
Karin Günther, GRÜNE	247	0,91 %
Marcel Schmidt, GRÜNE	249	0,92 %
Caroline Arnold, GRÜNE	315	1,17 %
Lukas Hartmann, GRÜNE	271	1,00 %
Beate Höltermann, GRÜNE	291	1,08 %
Séan Kervick, GRÜNE	252	0,93 %
Margot Kautz, GRÜNE	271	1,00 %
Roland Arnold, GRÜNE	330	1,22 %
Anne Scherf, GRÜNE	334	1,24 %
Julian Deckert, GRÜNE	265	0,98 %
Astrid Schreiber, GRÜNE	264	0,98 %
Wolfgang Günther, GRÜNE	232	0,86 %
Eva Rother, GRÜNE	243	0,90 %
Michael Bernhard, GRÜNE	237	0,88 %

	Anzahl	Prozent
Christl Wurtinger, GRÜNE	254	0,94 %
Michael Grundmann, GRÜNE	241	0,89 %
Anke Küster, GRÜNE	273	1,01 %
Bernhard Westhoff-Höltermann, GRÜNE	200	0,74 %
Annette Rüttger, GRÜNE	228	0,84 %
Dr. Eberhard Großmann, GRÜNE	243	0,90 %
FREIE WÄHLER/FW	18.432	14,56 %
Andreas Fath, FREIE WÄHLER/FW	624	3,39 %
Thomas Zöllner, FREIE WÄHLER/FW	656	3,56 %
Jessica Klug, FREIE WÄHLER/FW	360	1,95 %
Thomas Becker, FREIE WÄHLER/FW	517	2,80 %
Dr. Hans Jürgen Fahn, FREIE WÄHLER/FW	525	2,85 %
Susanne Wörner, FREIE WÄHLER/FW	309	1,68 %
Bernd Schötterl, FREIE WÄHLER/FW	223	1,21 %
Roland Eppig, FREIE WÄHLER/FW	618	3,35 %
Thomas Grün, FREIE WÄHLER/FW	217	1,18 %
Edwin Lieb, FREIE WÄHLER/FW	445	2,41 %
Peter Maurer, FREIE WÄHLER/FW	342	1,86 %
Hedi Bast, FREIE WÄHLER/FW	202	1,10 %
Dietmar Wolz, FREIE WÄHLER/FW	168	0,91 %
Michael Schüßler, FREIE WÄHLER/FW	374	2,03 %
Matthias Luxem, FREIE WÄHLER/FW	760	4,12 %
Jürgen Knapp, FREIE WÄHLER/FW	179	0,97 %
Michael Bein, FREIE WÄHLER/FW	1.281	6,95 %
Daniela Schmitt, FREIE WÄHLER/FW	190	1,03 %
Achim Schneider, FREIE WÄHLER/FW	141	0,76 %
Alexander Geis, FREIE WÄHLER/FW	294	1,60 %



	Anzahl	Prozent
Anja Dissler, FREIE WÄHLER/FW	237	1,29 %
Jürgen Weiskopf, FREIE WÄHLER/FW	136	0,74 %
Jürgen Klement, FREIE WÄHLER/FW	208	1,13 %
Berthold Oberle, FREIE WÄHLER/FW	394	2,14 %
Stephanie Endres, FREIE WÄHLER/FW	186	1,01 %
Marek Rebscher, FREIE WÄHLER/FW	176	0,95 %
Alexandra Frieß, FREIE WÄHLER/FW	224	1,22 %
Ludwig Seuffert, FREIE WÄHLER/FW	2.303	12,49 %
Bernd Klein, FREIE WÄHLER/FW	160	0,87 %
Birgit Hotz, FREIE WÄHLER/FW	175	0,95 %
Kurt Bittner, FREIE WÄHLER/FW	146	0,79 %
Bernhard Pfeiffer, FREIE WÄHLER/FW	138	0,75 %
Edith Büttner, FREIE WÄHLER/FW	172	0,93 %
Ellena Giegerich, FREIE WÄHLER/FW	164	0,89 %
Udo Ackermann, FREIE WÄHLER/FW	138	0,75 %
Birgit Zethner, FREIE WÄHLER/FW	203	1,10 %
Sigi Roch, FREIE WÄHLER/FW	414	2,25 %
Markus Hartmann, FREIE WÄHLER/FW	151	0,82 %
Dr. Volker Dauber, FREIE WÄHLER/FW	126	0,68 %
Thomas Hennig, FREIE WÄHLER/FW	158	0,86 %
Christian Knerr, FREIE WÄHLER/FW	120	0,65 %
Alfred Sommer, FREIE WÄHLER/FW	293	1,59 %
Aleksandra Fahn, FREIE WÄHLER/FW	189	1,03 %
Dietmar Graner, FREIE WÄHLER/FW	150	0,81 %
Rudi Zöllner, FREIE WÄHLER/FW	135	0,73 %
Wolfgang Huskitsch, FREIE WÄHLER/FW	126	0,68 %

	Anzahl	Prozent
Eberhard Heider, FREIE WÄHLER/FW	162	0,88 %
Jochen Beez, FREIE WÄHLER/FW	136	0,74 %
Simon Schusser, FREIE WÄHLER/FW	150	0,81 %
Rudi Hartlaub, FREIE WÄHLER/FW	238	1,29 %
Otto Rummel, FREIE WÄHLER/FW	141	0,76 %
Werner Heimberger, FREIE WÄHLER/FW	105	0,57 %
Karl-Heinz Müller, FREIE WÄHLER/FW	146	0,79 %
Ralf Holl, FREIE WÄHLER/FW	115	0,62 %
Eckhard Bein, FREIE WÄHLER/FW	1.193	6,47 %
Thomas Schneider, FREIE WÄHLER/FW	122	0,66 %
Norbert Petri, FREIE WÄHLER/FW	113	0,61 %
Alison Bauer, FREIE WÄHLER/FW	123	0,67 %
Alfred Zenger, FREIE WÄHLER/FW	127	0,69 %
Reinhold Meißner, FREIE WÄHLER/FW	114	0,62 %
SPD	16.901	13,35 %
Helga Raab-Wasse, SPD	512	3,03 %
Roland Weber, SPD	253	1,50 %
Monika Wolf-Pleißmann, SPD	231	1,37 %
Steffen Salvenmoser, SPD	230	1,36 %
Sabine Balleier, SPD	234	1,38 %
Robin Haseler, SPD	194	1,15 %
Ruth Weitz, SPD	484	2,86 %
Wolfgang Härtel, SPD	183	1,08 %
Anna Wolf, SPD	175	1,04 %
Karlheinz Paulus, SPD	189	1,12 %
Theresa Büchler, SPD	170	1,01 %
Michael Günther, SPD	337	1,99 %
Andrea Schreck, SPD	316	1,87 %
Sascha Vanselow, SPD	151	0,89 %
Nilüfer Ulusoy, SPD	187	1,11 %
Karlheinz Bein, SPD	1.880	11,12 %

	Anzahl	Prozent
Miriam Weitz, SPD	228	1,35 %
Jörg Frieß, SPD	322	1,91 %
Sabine Kettinger, SPD	171	1,01 %
Benjamin Bohlender, SPD	177	1,05 %
Ellen Faust-Schnabel, SPD	360	2,13 %
Wolfgang Hörnig, SPD	140	0,83 %
Celia Erfurth, SPD	186	1,10 %
Ralf Dolzer, SPD	137	0,81 %
Simone Gayer, SPD	200	1,18 %
Karlheinz Muth, SPD	192	1,14 %
Ulrike Neuberger-Bornhorst, SPD	153	0,91 %
Stephan Schüller, SPD	134	0,79 %
Jill Kettinger, SPD	166	0,98 %
Samuel Herrmann, SPD	1.196	7,08 %
Tatjana Scheuring, SPD	156	0,92 %
Muzaffer Turan, SPD	141	0,83 %
Gabriele Münch, SPD	132	0,78 %
Joachim Schmedding, SPD	127	0,75 %
Petra Dauber, SPD	137	0,81 %
Sven Moder, SPD	134	0,79 %
Manuela Tauchmann, SPD	130	0,77 %
Jan Krippner, SPD	129	0,76 %
Petra Weinert, SPD	166	0,98 %
Thomas Münig, SPD	122	0,72 %
Helga Pfaff, SPD	271	1,60 %
René Wörner, SPD	117	0,69 %
Dr. Franz Jerman, SPD	114	0,67 %
Uwe Damm, SPD	115	0,68 %
Michael Becker, SPD	131	0,78 %
Marco Filbert, SPD	150	0,89 %
Manuel Seubert, SPD	111	0,66 %
Heiko Roll, SPD	120	0,71 %
Matthias Langer, SPD	155	0,92 %
Uwe Pohlschmidt, SPD	109	0,64 %
Wilko Schmidt, SPD	110	0,65 %
Volker Frieß, SPD	180	1,07 %
Christian Reinsch, SPD	114	0,67 %
Marco Wetzelsberger, SPD	1.757	10,40 %
Werner Hillerich, SPD	124	0,73 %
Jürgen Kroth, SPD	1.667	9,86 %

	Anzahl	Prozent
Reinhold Hein, SPD	143	0,85 %
Gerhard Bader, SPD	139	0,82 %
Werner Baur, SPD	126	0,75 %
Dr. Heinz Kaiser, SPD	286	1,69 %
FDP	4.741	3,75 %
Frank Zimmermann, FDP	108	2,28 %
Markus Krebs, FDP	130	2,74 %
Cornelius Faust, FDP	296	6,24 %
Nicole Pfeffer, FDP	90	1,90 %
Dr. Astrid Schmidt, FDP	95	2,00 %
Jörg Reinmuth, FDP	45	0,95 %
Jürgen Ripp, FDP	654	13,79 %
Elke Barth, FDP	90	1,90 %
Nicole Kolbe, FDP	49	1,03 %
Tobias Bachmann, FDP	49	1,03 %
Stephan Lehmail, FDP	72	1,52 %
Carolin Kehler, FDP	37	0,78 %
Klaus Wolf, FDP	41	0,86 %
Michael Klotz, FDP	34	0,72 %
Bernhard Obier, FDP	28	0,59 %
Anne-Sophie Ott, FDP	61	1,29 %
Philipp Wesselburg, FDP	39	0,82 %
Alexander Hess, FDP	36	0,76 %
Stefan Durschang, FDP	53	1,12 %
Max Honeck, FDP	91	1,92 %
Marcus Fritzscha, FDP	32	0,67 %
Katrin Henn, FDP	41	0,86 %
Uwe Probst, FDP	41	0,86 %
Willi Hubert, FDP	66	1,39 %
Tobias Grüell, FDP	35	0,74 %
Sascha Spiegel, FDP	30	0,63 %
Lothar Straub, FDP	42	0,89 %
Joachim Zeller, FDP	47	0,99 %
Susanne Wolfert, FDP	32	0,67 %
Jörg Barth, FDP	50	1,05 %
Robert Müller, FDP	664	14,01 %
Michael Kaiser, FDP	27	0,57 %
Marina Schmitt, FDP	70	1,48 %
Jochen Fuchs, FDP	32	0,67 %
Nikolaus Ackermann, FDP	33	0,70 %

	Anzahl	Prozent
Sebastian Roersch, FDP	26	0,55 %
Antonia Kaiser, FDP	38	0,80 %
Daniel Roth, FDP	57	1,20 %
Jürgen Stahl, FDP	34	0,72 %
Gunther Kriegbaum, FDP	49	1,03 %
Christiane Kempf-Wolfert, FDP	35	0,74 %
Dr. Peter Stöckl, FDP	54	1,14 %
Martin Heim, FDP	27	0,57 %
Andreas Dümler, FDP	28	0,59 %
Corinna Fuchs, FDP	50	1,05 %
Christopher Krebs, FDP	37	0,78 %
Stephanie Chmiel, FDP	36	0,76 %
Andreas Schwerdtfeger, FDP	32	0,67 %
Norbert Gödde, FDP	35	0,74 %
Jonathan Ott, FDP	39	0,82 %
Susanne Mechler, FDP	38	0,80 %
Dr. Paul Hengsbach, FDP	99	2,09 %
Martin Ballweg, FDP	40	0,84 %
Fabian Ripp, FDP	423	8,92 %
Simone Bauersachs, FDP	34	0,72 %
Michael Kriebel, FDP	27	0,57 %
Christian Wojnowski, FDP	34	0,72 %
Jakob Dümler, FDP	33	0,70 %
Ute Geider, FDP	33	0,70 %
Helmut Demel, FDP	63	1,33 %
Neue Mitte	9.618	7,60 %
Günther Oettinger, Neue Mitte	207	2,15 %
Rudi Schuck, Neue Mitte	890	9,25 %
Matthias Ullmer, Neue Mitte	160	1,66 %
Björn Bartels, Neue Mitte	184	1,91 %
Britta Miksche, Neue Mitte	156	1,62 %
Dr. Hans-Martin Blättner, Neue Mitte	169	1,76 %
Volker Giegerich, Neue Mitte	141	1,47 %
Ulrike Oettinger, Neue Mitte	119	1,24 %
Frank Berninger, Neue Mitte	146	1,52 %
Andreas Amend, Neue Mitte	97	1,01 %
Matthias Meidel, Neue Mitte	100	1,04 %
Stephan Trützler, Neue Mitte	89	0,93 %
Isabell Kreher, Neue Mitte	139	1,45 %

	Anzahl	Prozent
Udo Herrmann, Neue Mitte	85	0,88 %
Matthias Spall, Neue Mitte	151	1,57 %
Dr. Florian Herrmann, Neue Mitte	145	1,51 %
Harald Gunther, Neue Mitte	253	2,63 %
Dominik Pöschl, Neue Mitte	90	0,94 %
Elmar Miksche, Neue Mitte	112	1,16 %
Rainer Ebert, Neue Mitte	73	0,76 %
Rainer Wengerter, Neue Mitte	234	2,43 %
Pia Klug, Neue Mitte	126	1,31 %
Ivo Baumgarten, Neue Mitte	145	1,51 %
Dr. Martina Reis, Neue Mitte	128	1,33 %
Marcus Becker, Neue Mitte	90	0,94 %
Manfred Kuhn, Neue Mitte	120	1,25 %
Lukas Ballmann, Neue Mitte	216	2,25 %
Maximilian Werner, Neue Mitte	601	6,25 %
Thiemo Schwarzkopf, Neue Mitte	1.284	13,35 %
Hans-Werner Schüßler, Neue Mitte	99	1,03 %
Sabine Hefter, Neue Mitte	153	1,59 %
Günter Goldhammer, Neue Mitte	137	1,42 %
Dieter Janson, Neue Mitte	217	2,26 %
Mathias Eichner, Neue Mitte	98	1,02 %
Christoph Fecher, Neue Mitte	133	1,38 %
Tobias Dietrich, Neue Mitte	59	0,61 %
Kai Steigerwald, Neue Mitte	59	0,61 %
Katja Klement, Neue Mitte	97	1,01 %
Mathias Giegerich, Neue Mitte	140	1,46 %
Sandra Mantz, Neue Mitte	85	0,88 %
Werner Klement, Neue Mitte	86	0,89 %
Klaus Giegerich, Neue Mitte	351	3,65 %
Dr. Eberhard Kroth, Neue Mitte	167	1,74 %
Klaus Fischer, Neue Mitte	148	1,54 %
Hubert Klimmer, Neue Mitte	168	1,75 %
Carolin Straub, Neue Mitte	83	0,86 %
Jens Haßelbeck, Neue Mitte	70	0,73 %
Jürgen Spall, Neue Mitte	73	0,76 %
Elisabeth Gora, Neue Mitte	64	0,67 %
Hasso-Philipp von Hünersdorff, Neue Mitte	95	0,99 %
Monique Haas, Neue Mitte	92	0,96 %
Sabine Kirchmann, Neue Mitte	52	0,54 %

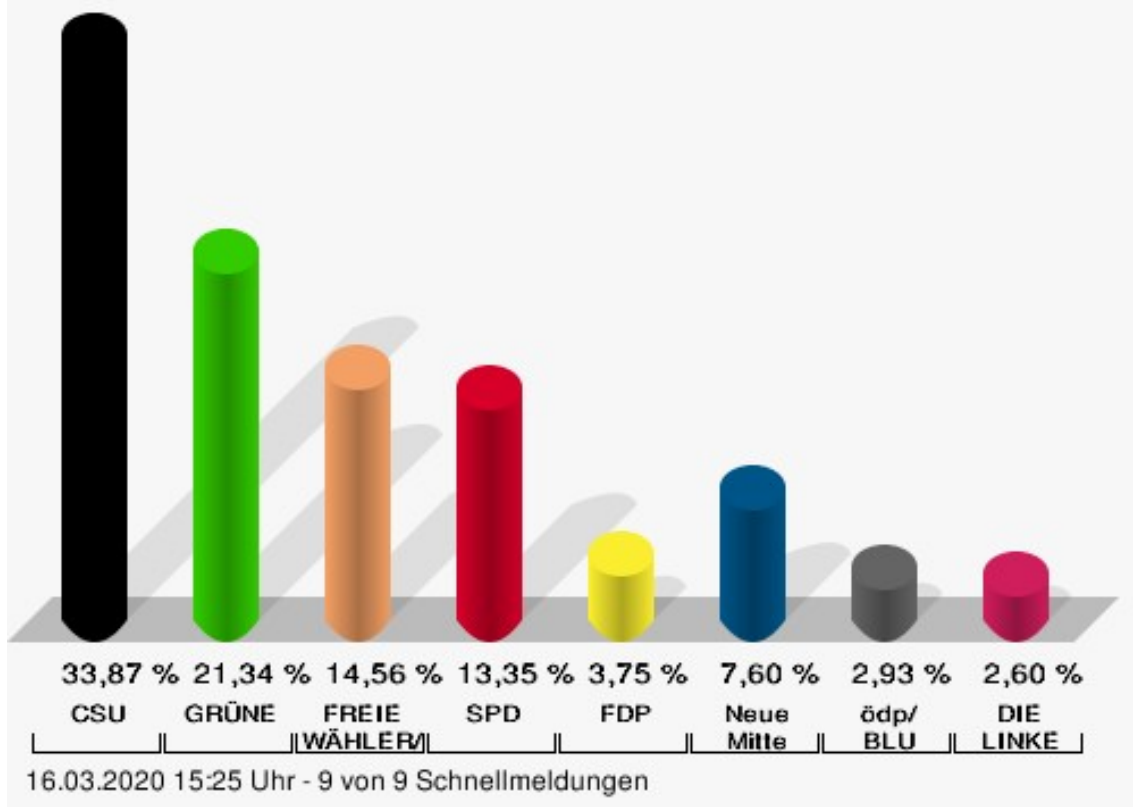
	Anzahl	Prozent
Jürgen Kubitzka, Neue Mitte	47	0,49 %
Karl Haarmann, Neue Mitte	49	0,51 %
Nicole Grosch, Neue Mitte	88	0,91 %
Dr. Wilhelm Kuhn, Neue Mitte	45	0,47 %
Sebastian Will, Neue Mitte	44	0,46 %
Tobias Olbort, Neue Mitte	56	0,58 %
Benno Koch, Neue Mitte	57	0,59 %
Susanne Löffler, Neue Mitte	56	0,58 %
ödp/BLU	3.706	2,93 %
Ulrich Frey, ödp/BLU	354	9,55 %
Wolfgang Winter, ödp/BLU	197	5,32 %
Regina Frey, ödp/BLU	236	6,37 %
Günther Vogt, ödp/BLU	154	4,16 %
Stephanie Walter, ödp/BLU	169	4,56 %
Manfred Knippel, ödp/BLU	175	4,72 %
Martina Römmelt-Fella, ödp/BLU	92	2,48 %
Marco Schneider, ödp/BLU	120	3,24 %
Margarethe Fuchs, ödp/BLU	72	1,94 %
Christian Detsch, ödp/BLU	68	1,83 %
Silke Schmid, ödp/BLU	97	2,62 %
Dr. Carl-Ulrich Schmid, ödp/BLU	123	3,32 %
Susanne Winkel, ödp/BLU	509	13,73 %
Michael Linke, ödp/BLU	79	2,13 %
Alexandra Vath, ödp/BLU	157	4,24 %
Klaus Vath, ödp/BLU	177	4,78 %
Melissa Vath, ödp/BLU	85	2,29 %
Martin Eck, ödp/BLU	48	1,30 %
Tina Eck, ödp/BLU	55	1,48 %
Walter Mark, ödp/BLU	47	1,27 %
Julia Berberich, ödp/BLU	39	1,05 %
Thomas Schmitt, ödp/BLU	66	1,78 %
Elke Berberich, ödp/BLU	39	1,05 %
Jürgen Kempf, ödp/BLU	48	1,30 %
Paulina Ferreira Paulo, ödp/BLU	40	1,08 %
Konstantin Bergert, ödp/BLU	28	0,76 %
Michael Berberich, ödp/BLU	89	2,40 %
Angelika Bick, ödp/BLU	28	0,76 %
Manfred Reis, ödp/BLU	28	0,76 %
Stefan Fischer, ödp/BLU	42	1,13 %
Peter Speth, ödp/BLU	33	0,89 %

	Anzahl	Prozent
Marianne Krommer, ödp/BLU	30	0,81 %
Thomas Borgwardt, ödp/BLU	37	1,00 %
Hubertus Brand, ödp/BLU	26	0,70 %
Werner Zöllner, ödp/BLU	33	0,89 %
Markus Zimmermann, ödp/BLU	30	0,81 %
Jochen Vogt, ödp/BLU	30	0,81 %
André Busse, ödp/BLU	26	0,70 %
DIE LINKE	3.287	2,60 %
Andreas Adrian, DIE LINKE	208	6,33 %
Lisa-Michelle Muth, DIE LINKE	205	6,24 %
Daniel Kirilow, DIE LINKE	160	4,87 %
Marlene Hohm, DIE LINKE	163	4,96 %
Peter Diekmann, DIE LINKE	166	5,05 %
Brigitte Remer, DIE LINKE	169	5,14 %
Georg Liebl, DIE LINKE	171	5,20 %
Christine Marc, DIE LINKE	160	4,87 %
Adrian Wolf, DIE LINKE	155	4,72 %
Anna Schwantner, DIE LINKE	145	4,41 %
Hans-Jörg Dollansky, DIE LINKE	135	4,11 %
Vivien Wohlmann, DIE LINKE	305	9,28 %
Tobias Miksche, DIE LINKE	139	4,23 %
Vanessa Grimm, DIE LINKE	149	4,53 %
Yannick Berres, DIE LINKE	145	4,41 %
Melissa Ammersbach, DIE LINKE	139	4,23 %
Lucie Paurat, DIE LINKE	138	4,20 %
Selina Neumaier, DIE LINKE	149	4,53 %
Dennis Bauersachs, DIE LINKE	142	4,32 %
Samira Bauersachs, DIE LINKE	144	4,38 %



## Markt Kleinwallstadt - Gesamtergebnis

Kreistagswahl 15.03.2020



CSU = Christlich-Soziale Union in Bayern e.V.

GRÜNE = BÜNDNIS 90/DIE GRÜNEN

FREIE WÄHLER/FW = FREIE WÄHLER/FREIE WÄHLER im Landkreis Miltenberg e.V.

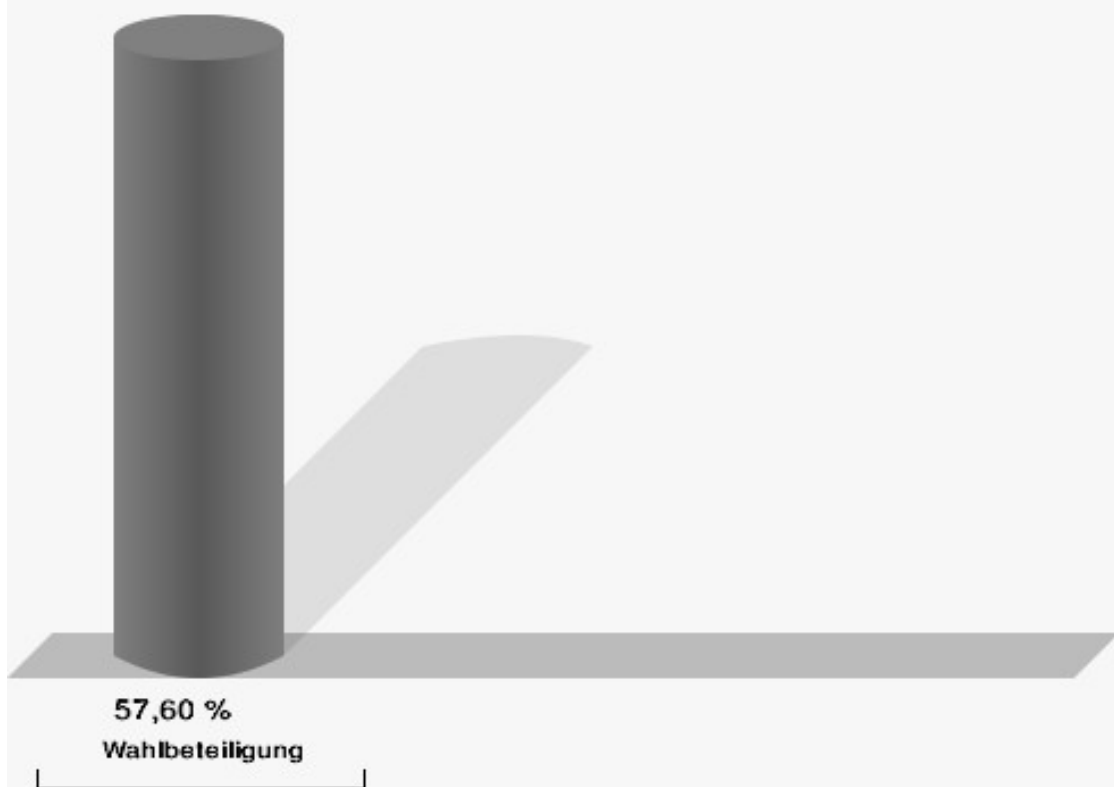
SPD = Sozialdemokratische Partei Deutschlands

FDP = Freie Demokratische Partei

Neue Mitte = Neue Mitte Landkreis Miltenberg e.V.

ödp/BLU = Ökologisch-Demokratische Partei / Bürgerliste Untermain

## Wahlbeteiligung



16.03.2020 15:25 Uhr - 9 von 9 Schnellmeldungen

## Stimmbezirke Zehntscheune, nördl. Teil

	Anzahl	Prozent
CSU	3.550	33,70 %
Dr. Armin Bohnhoff, CSU	105	2,96 %
Karin Passow, CSU	60	1,69 %
Michael Schwing, CSU	86	2,42 %
Lisa Steger, CSU	58	1,63 %
Berthold RÜth, CSU	110	3,10 %
Kersten Münzenberger, CSU	64	1,80 %
Peter Schmitt, CSU	52	1,46 %
Monika Schuck, CSU	70	1,97 %
Stefan Breunig, CSU	55	1,55 %
Eva Geis, CSU	55	1,55 %
Martin Gundert, CSU	54	1,52 %
Edeltraud Fecher, CSU	72	2,03 %
Philipp Trützler, CSU	54	1,52 %
Jürgen Reinhard, CSU	62	1,75 %
Kai Hohmann, CSU	59	1,66 %
Dietmar Fieger, CSU	51	1,44 %
Ralf Reichwein, CSU	55	1,55 %
Martin Stock, CSU	70	1,97 %
Christian Schreck, CSU	52	1,46 %
Thomas Köhler, CSU	208	5,86 %
Siegfried Scholtka, CSU	51	1,44 %
Stephanie Aulbach, CSU	56	1,58 %
Gernot Winter, CSU	47	1,32 %
Boris Großkinsky, CSU	49	1,38 %
Max-Josef Eck, CSU	51	1,44 %
Michael Stegmann, CSU	49	1,38 %
Andreas Freiburg, CSU	50	1,41 %
Stefan Schwab, CSU	54	1,52 %
Martin Eilbacher, CSU	49	1,38 %
Thomas Haas, CSU	46	1,30 %
Patrick Walter, CSU	47	1,32 %
Karl Zimmermann, CSU	90	2,54 %
Gerhard RÜth, CSU	59	1,66 %
Doris Hegmann, CSU	51	1,44 %
Steffen Trautmann, CSU	67	1,89 %
Volker Mayer, CSU	52	1,46 %
Christoph Grosch, CSU	53	1,49 %

	Anzahl	Prozent
Rainer Kroth, CSU	48	1,35 %
Yüksel Dural-Dietz, CSU	48	1,35 %
Bettina Becker, CSU	45	1,27 %
Andrea Discher-Bayer, CSU	42	1,18 %
Dr. Uwe Rohe, CSU	160	4,51 %
Armin Bick, CSU	42	1,18 %
Manuela Fromm, CSU	50	1,41 %
Marius Kretschmer, CSU	44	1,24 %
Andreas Hohm, CSU	45	1,27 %
Marcello Spielmann, CSU	43	1,21 %
Katja Zöllner, CSU	42	1,18 %
Patricia Häcker, CSU	40	1,13 %
Erika Giegerich, CSU	38	1,07 %
Mustafa Tolaman, CSU	52	1,46 %
Gerhard Broßler, CSU	37	1,04 %
Paul Klimmer, CSU	41	1,15 %
Bernhard Kern, CSU	37	1,04 %
Volker Schießmann, CSU	39	1,10 %
Claudia Kappes, CSU	39	1,10 %
Manfred Schüßler, CSU	115	3,24 %
Joachim Bieber, CSU	33	0,93 %
Erwin Dotzel, CSU	48	1,35 %
Michael Berninger, CSU	49	1,38 %
GRÜNE	2.199	20,88 %
Marion Becker, GRÜNE	60	2,73 %
Jens Marco Scherf, GRÜNE	110	5,00 %
Hannelore Kreuzer, GRÜNE	110	5,00 %
Ansgar Stich, GRÜNE	47	2,14 %
Dr. Nina Schüßler, GRÜNE	44	2,00 %
Mattis Fischmann, GRÜNE	42	1,91 %
Sylvia Deckert, GRÜNE	37	1,68 %
Alexander Heß, GRÜNE	34	1,55 %
Petra Münzel, GRÜNE	66	3,00 %
Joachim Schneider, GRÜNE	33	1,50 %
Cordula Hunze-Lee, GRÜNE	34	1,55 %
Werner Billmaier, GRÜNE	42	1,91 %
Sabine Stellrecht-Schmidt, GRÜNE	40	1,82 %
Dieter Heilemann, GRÜNE	30	1,36 %
Annette Horn, GRÜNE	82	3,73 %

	Anzahl	Prozent
Burkard Beck, GRÜNE	30	1,36 %
Anna Bärenklau, GRÜNE	33	1,50 %
Thilo Dekant, GRÜNE	33	1,50 %
Julia Körbel, GRÜNE	34	1,55 %
Albert Taudte, GRÜNE	44	2,00 %
Franka Stich, GRÜNE	32	1,46 %
Frank Grabowski, GRÜNE	32	1,46 %
Yvonne Holzapfel-Graner, GRÜNE	29	1,32 %
Dr. Frank Küster, GRÜNE	32	1,46 %
Heidi Weber, GRÜNE	32	1,46 %
Alfred Sunder-Plassmann, GRÜNE	32	1,46 %
Lucy Hektor, GRÜNE	35	1,59 %
Rolf Heesch, GRÜNE	31	1,41 %
Annette Dekant, GRÜNE	34	1,55 %
Jan Pollakowski, GRÜNE	34	1,55 %
Rita Giegerich, GRÜNE	36	1,64 %
Wolfgang Münzel, GRÜNE	27	1,23 %
Christina Ulshöfer, GRÜNE	31	1,41 %
Cedric Johanni, GRÜNE	31	1,41 %
Stephanie Hektor, GRÜNE	33	1,50 %
Nico Zöller, GRÜNE	28	1,27 %
Sylvia Zahn, GRÜNE	49	2,23 %
Uwe Weigelt, GRÜNE	27	1,23 %
Gertrud Schwarz-Schöhl, GRÜNE	46	2,09 %
Lukas Almitter, GRÜNE	34	1,55 %
Karin Günther, GRÜNE	30	1,36 %
Marcel Schmidt, GRÜNE	27	1,23 %
Caroline Arnold, GRÜNE	32	1,46 %
Lukas Hartmann, GRÜNE	31	1,41 %
Beate Höltermann, GRÜNE	30	1,36 %
Séan Kervick, GRÜNE	28	1,27 %
Margot Kautz, GRÜNE	28	1,27 %
Roland Arnold, GRÜNE	28	1,27 %
Anne Scherf, GRÜNE	30	1,36 %
Julian Deckert, GRÜNE	31	1,41 %
Astrid Schreiber, GRÜNE	31	1,41 %
Wolfgang Günther, GRÜNE	25	1,14 %
Eva Rother, GRÜNE	25	1,14 %
Michael Bernhard, GRÜNE	25	1,14 %

	Anzahl	Prozent
Christl Wurtinger, GRÜNE	25	1,14 %
Michael Grundmann, GRÜNE	25	1,14 %
Anke Küster, GRÜNE	28	1,27 %
Bernhard Westhoff-Höltermann, GRÜNE	23	1,05 %
Annette Rüttger, GRÜNE	22	1,00 %
Dr. Eberhard Großmann, GRÜNE	25	1,14 %
FREIE WÄHLER/FW	1.211	11,50 %
Andreas Fath, FREIE WÄHLER/FW	37	3,06 %
Thomas Zöllner, FREIE WÄHLER/FW	38	3,14 %
Jessica Klug, FREIE WÄHLER/FW	27	2,23 %
Thomas Becker, FREIE WÄHLER/FW	27	2,23 %
Dr. Hans Jürgen Fahn, FREIE WÄHLER/FW	38	3,14 %
Susanne Wörner, FREIE WÄHLER/FW	22	1,82 %
Bernd Schötterl, FREIE WÄHLER/FW	13	1,07 %
Roland Eppig, FREIE WÄHLER/FW	28	2,31 %
Thomas Grün, FREIE WÄHLER/FW	19	1,57 %
Edwin Lieb, FREIE WÄHLER/FW	21	1,73 %
Peter Maurer, FREIE WÄHLER/FW	20	1,65 %
Hedi Bast, FREIE WÄHLER/FW	16	1,32 %
Dietmar Wolz, FREIE WÄHLER/FW	18	1,49 %
Michael Schüßler, FREIE WÄHLER/FW	18	1,49 %
Matthias Luxem, FREIE WÄHLER/FW	37	3,06 %
Jürgen Knapp, FREIE WÄHLER/FW	17	1,40 %
Michael Bein, FREIE WÄHLER/FW	46	3,80 %
Daniela Schmitt, FREIE WÄHLER/FW	17	1,40 %
Achim Schneider, FREIE WÄHLER/FW	16	1,32 %
Alexander Geis, FREIE WÄHLER/FW	23	1,90 %

	Anzahl	Prozent
Anja Dissler, FREIE WÄHLER/FW	17	1,40 %
Jürgen Weiskopf, FREIE WÄHLER/FW	15	1,24 %
Jürgen Klement, FREIE WÄHLER/FW	22	1,82 %
Berthold Oberle, FREIE WÄHLER/FW	19	1,57 %
Stephanie Endres, FREIE WÄHLER/FW	16	1,32 %
Marek Rebscher, FREIE WÄHLER/FW	21	1,73 %
Alexandra Frieß, FREIE WÄHLER/FW	18	1,49 %
Ludwig Seuffert, FREIE WÄHLER/FW	83	6,85 %
Bernd Klein, FREIE WÄHLER/FW	16	1,32 %
Birgit Hotz, FREIE WÄHLER/FW	15	1,24 %
Kurt Bittner, FREIE WÄHLER/FW	16	1,32 %
Bernhard Pfeiffer, FREIE WÄHLER/FW	16	1,32 %
Edith Büttner, FREIE WÄHLER/FW	13	1,07 %
Ellena Giegerich, FREIE WÄHLER/FW	16	1,32 %
Udo Ackermann, FREIE WÄHLER/FW	16	1,32 %
Birgit Zethner, FREIE WÄHLER/FW	13	1,07 %
Sigi Roch, FREIE WÄHLER/FW	24	1,98 %
Markus Hartmann, FREIE WÄHLER/FW	13	1,07 %
Dr. Volker Dauber, FREIE WÄHLER/FW	13	1,07 %
Thomas Hennig, FREIE WÄHLER/FW	13	1,07 %
Christian Knerr, FREIE WÄHLER/FW	13	1,07 %
Alfred Sommer, FREIE WÄHLER/FW	21	1,73 %
Aleksandra Fahn, FREIE WÄHLER/FW	14	1,16 %
Dietmar Graner, FREIE WÄHLER/FW	16	1,32 %
Rudi Zöllner, FREIE WÄHLER/FW	13	1,07 %
Wolfgang Huskitsch, FREIE WÄHLER/FW	16	1,32 %

	Anzahl	Prozent
Eberhard Heider, FREIE WÄHLER/FW	13	1,07 %
Jochen Beez, FREIE WÄHLER/FW	13	1,07 %
Simon Schusser, FREIE WÄHLER/FW	16	1,32 %
Rudi Hartlaub, FREIE WÄHLER/FW	22	1,82 %
Otto Rummel, FREIE WÄHLER/FW	13	1,07 %
Werner Heimberger, FREIE WÄHLER/FW	13	1,07 %
Karl-Heinz Müller, FREIE WÄHLER/FW	16	1,32 %
Ralf Holl, FREIE WÄHLER/FW	13	1,07 %
Eckhard Bein, FREIE WÄHLER/FW	32	2,64 %
Thomas Schneider, FREIE WÄHLER/FW	16	1,32 %
Norbert Petri, FREIE WÄHLER/FW	12	0,99 %
Alison Bauer, FREIE WÄHLER/FW	18	1,49 %
Alfred Zenger, FREIE WÄHLER/FW	17	1,40 %
Reinhold Meißner, FREIE WÄHLER/FW	11	0,91 %
SPD	1.636	15,53 %
Helga Raab-Wasse, SPD	51	3,12 %
Roland Weber, SPD	30	1,83 %
Monika Wolf-Pleißmann, SPD	33	2,02 %
Steffen Salvenmoser, SPD	34	2,08 %
Sabine Balleier, SPD	28	1,71 %
Robin Haseler, SPD	31	1,89 %
Ruth Weitz, SPD	50	3,06 %
Wolfgang Härtel, SPD	27	1,65 %
Anna Wolf, SPD	28	1,71 %
Karlheinz Paulus, SPD	25	1,53 %
Theresa Büchler, SPD	25	1,53 %
Michael Günther, SPD	31	1,89 %
Andrea Schreck, SPD	24	1,47 %
Sascha Vanselow, SPD	26	1,59 %
Nilüfer Ulusoy, SPD	34	2,08 %
Karlheinz Bein, SPD	90	5,50 %



	Anzahl	Prozent
Miriam Weitz, SPD	28	1,71 %
Jörg Frieß, SPD	26	1,59 %
Sabine Kettinger, SPD	20	1,22 %
Benjamin Bohlender, SPD	20	1,22 %
Ellen Faust-Schnabel, SPD	36	2,20 %
Wolfgang Hörnig, SPD	23	1,41 %
Celia Erfurth, SPD	24	1,47 %
Ralf Dolzer, SPD	20	1,22 %
Simone Gayer, SPD	22	1,34 %
Karlheinz Muth, SPD	19	1,16 %
Ulrike Neuberger-Bornhorst, SPD	22	1,34 %
Stephan Schüller, SPD	20	1,22 %
Jill Kettinger, SPD	26	1,59 %
Samuel Herrmann, SPD	80	4,89 %
Tatjana Scheuring, SPD	19	1,16 %
Muzaffer Turan, SPD	27	1,65 %
Gabriele Münch, SPD	22	1,34 %
Joachim Schmedding, SPD	19	1,16 %
Petra Dauber, SPD	19	1,16 %
Sven Moder, SPD	22	1,34 %
Manuela Tauchmann, SPD	22	1,34 %
Jan Krippner, SPD	23	1,41 %
Petra Weinert, SPD	22	1,34 %
Thomas Münig, SPD	19	1,16 %
Helga Pfaff, SPD	22	1,34 %
René Wörner, SPD	18	1,10 %
Dr. Franz Jerman, SPD	17	1,04 %
Uwe Damm, SPD	20	1,22 %
Michael Becker, SPD	18	1,10 %
Marco Filbert, SPD	20	1,22 %
Manuel Seubert, SPD	17	1,04 %
Heiko Roll, SPD	20	1,22 %
Matthias Langer, SPD	17	1,04 %
Uwe Pohlschmidt, SPD	20	1,22 %
Wilko Schmidt, SPD	19	1,16 %
Volker Frieß, SPD	19	1,16 %
Christian Reinsch, SPD	19	1,16 %
Marco Wetzelsberger, SPD	74	4,52 %
Werner Hillerich, SPD	16	0,98 %
Jürgen Kroth, SPD	64	3,91 %

	Anzahl	Prozent
Reinhold Hein, SPD	15	0,92 %
Gerhard Bader, SPD	18	1,10 %
Werner Baur, SPD	15	0,92 %
Dr. Heinz Kaiser, SPD	21	1,28 %
FDP	361	3,43 %
Frank Zimmermann, FDP	10	2,77 %
Markus Krebs, FDP	13	3,60 %
Cornelius Faust, FDP	20	5,54 %
Nicole Pfeffer, FDP	4	1,11 %
Dr. Astrid Schmidt, FDP	7	1,94 %
Jörg Reinmuth, FDP	4	1,11 %
Jürgen Ripp, FDP	21	5,82 %
Elke Barth, FDP	7	1,94 %
Nicole Kolbe, FDP	7	1,94 %
Tobias Bachmann, FDP	4	1,11 %
Stephan Lehmail, FDP	4	1,11 %
Carolin Kehler, FDP	7	1,94 %
Klaus Wolf, FDP	4	1,11 %
Michael Klotz, FDP	4	1,11 %
Bernhard Obier, FDP	4	1,11 %
Anne-Sophie Ott, FDP	5	1,39 %
Philipp Wesselburg, FDP	7	1,94 %
Alexander Hess, FDP	5	1,39 %
Stefan Durschang, FDP	4	1,11 %
Max Honeck, FDP	4	1,11 %
Marcus Fritzscha, FDP	4	1,11 %
Katrin Henn, FDP	4	1,11 %
Uwe Probst, FDP	4	1,11 %
Willi Hubert, FDP	7	1,94 %
Tobias Grüell, FDP	4	1,11 %
Sascha Spiegel, FDP	4	1,11 %
Lothar Straub, FDP	4	1,11 %
Joachim Zeller, FDP	4	1,11 %
Susanne Wolfert, FDP	4	1,11 %
Jörg Barth, FDP	4	1,11 %
Robert Müller, FDP	23	6,37 %
Michael Kaiser, FDP	4	1,11 %
Marina Schmitt, FDP	4	1,11 %
Jochen Fuchs, FDP	4	1,11 %
Nikolaus Ackermann, FDP	4	1,11 %

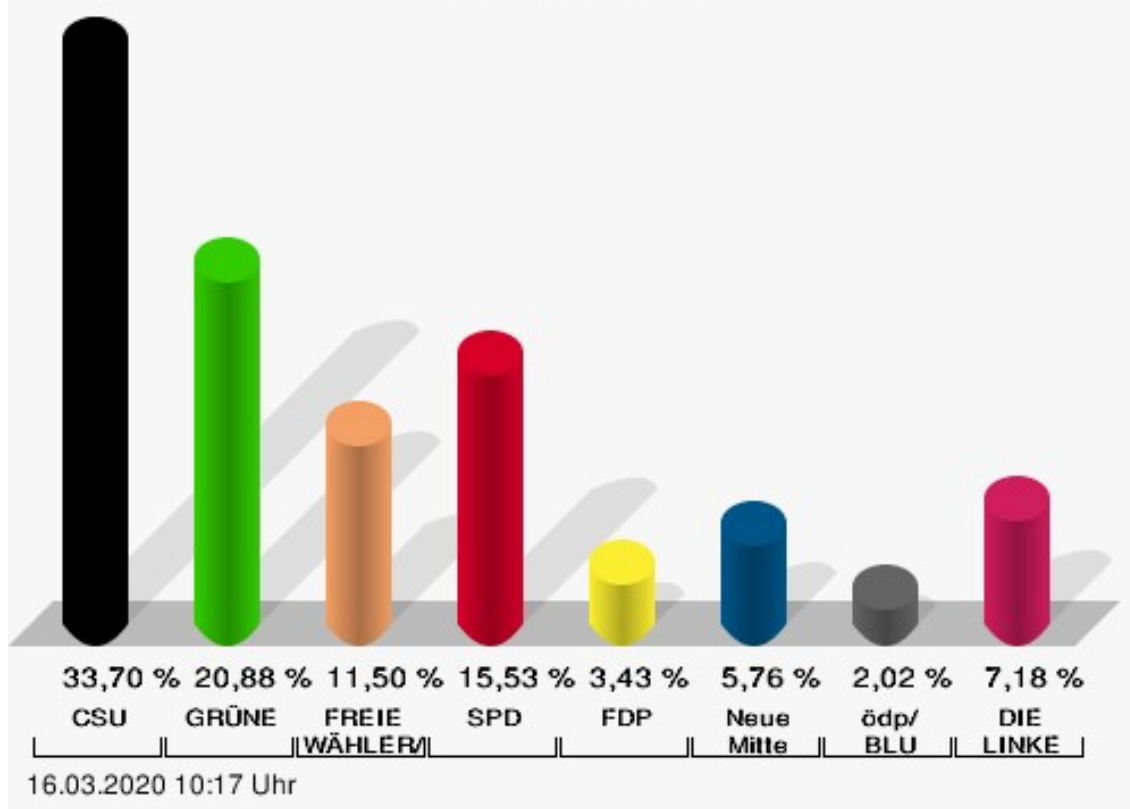
	Anzahl	Prozent
Sebastian Roersch, FDP	4	1,11 %
Antonia Kaiser, FDP	5	1,39 %
Daniel Roth, FDP	4	1,11 %
Jürgen Stahl, FDP	4	1,11 %
Gunther Kriegbaum, FDP	4	1,11 %
Christiane Kempf-Wolfert, FDP	4	1,11 %
Dr. Peter Stöckl, FDP	10	2,77 %
Martin Heim, FDP	4	1,11 %
Andreas Dümler, FDP	4	1,11 %
Corinna Fuchs, FDP	4	1,11 %
Christopher Krebs, FDP	5	1,39 %
Stephanie Chmiel, FDP	4	1,11 %
Andreas Schwerdtfeger, FDP	4	1,11 %
Norbert Gödde, FDP	7	1,94 %
Jonathan Ott, FDP	4	1,11 %
Susanne Mechler, FDP	7	1,94 %
Dr. Paul Hengsbach, FDP	7	1,94 %
Martin Ballweg, FDP	4	1,11 %
Fabian Ripp, FDP	18	4,99 %
Simone Bauersachs, FDP	4	1,11 %
Michael Kriebel, FDP	4	1,11 %
Christian Wojnowski, FDP	4	1,11 %
Jakob Dümler, FDP	4	1,11 %
Ute Geider, FDP	7	1,94 %
Helmut Demel, FDP	4	1,11 %
Neue Mitte	607	5,76 %
Günther Oettinger, Neue Mitte	16	2,64 %
Rudi Schuck, Neue Mitte	34	5,60 %
Matthias Ullmer, Neue Mitte	14	2,31 %
Björn Bartels, Neue Mitte	13	2,14 %
Britta Miksche, Neue Mitte	10	1,65 %
Dr. Hans-Martin Blättner, Neue Mitte	7	1,15 %
Volker Giegerich, Neue Mitte	11	1,81 %
Ulrike Oettinger, Neue Mitte	15	2,47 %
Frank Berninger, Neue Mitte	7	1,15 %
Andreas Amend, Neue Mitte	8	1,32 %
Matthias Meidel, Neue Mitte	7	1,15 %
Stephan Trützler, Neue Mitte	13	2,14 %
Isabell Kreher, Neue Mitte	7	1,15 %

	Anzahl	Prozent
Udo Herrmann, Neue Mitte	7	1,15 %
Matthias Spall, Neue Mitte	9	1,48 %
Dr. Florian Herrmann, Neue Mitte	11	1,81 %
Harald Gunther, Neue Mitte	14	2,31 %
Dominik Pöschl, Neue Mitte	10	1,65 %
Elmar Miksche, Neue Mitte	7	1,15 %
Rainer Ebert, Neue Mitte	7	1,15 %
Rainer Wengerter, Neue Mitte	8	1,32 %
Pia Klug, Neue Mitte	7	1,15 %
Ivo Baumgarten, Neue Mitte	9	1,48 %
Dr. Martina Reis, Neue Mitte	12	1,98 %
Marcus Becker, Neue Mitte	7	1,15 %
Manfred Kuhn, Neue Mitte	10	1,65 %
Lukas Ballmann, Neue Mitte	14	2,31 %
Maximilian Werner, Neue Mitte	7	1,15 %
Thiemo Schwarzkopf, Neue Mitte	39	6,43 %
Hans-Werner Schüßler, Neue Mitte	11	1,81 %
Sabine Hefter, Neue Mitte	11	1,81 %
Günter Goldhammer, Neue Mitte	11	1,81 %
Dieter Janson, Neue Mitte	22	3,62 %
Mathias Eichner, Neue Mitte	10	1,65 %
Christoph Fecher, Neue Mitte	10	1,65 %
Tobias Dietrich, Neue Mitte	7	1,15 %
Kai Steigerwald, Neue Mitte	7	1,15 %
Katja Klement, Neue Mitte	10	1,65 %
Mathias Giegerich, Neue Mitte	8	1,32 %
Sandra Mantz, Neue Mitte	7	1,15 %
Werner Klement, Neue Mitte	7	1,15 %
Klaus Giegerich, Neue Mitte	11	1,81 %
Dr. Eberhard Kroth, Neue Mitte	9	1,48 %
Klaus Fischer, Neue Mitte	10	1,65 %
Hubert Klimmer, Neue Mitte	10	1,65 %
Carolin Straub, Neue Mitte	7	1,15 %
Jens Haßelbeck, Neue Mitte	7	1,15 %
Jürgen Spall, Neue Mitte	7	1,15 %
Elisabeth Gora, Neue Mitte	7	1,15 %
Hasso-Philipp von Hünersdorff, Neue Mitte	9	1,48 %
Monique Haas, Neue Mitte	7	1,15 %
Sabine Kirchmann, Neue Mitte	7	1,15 %

	Anzahl	Prozent
Jürgen Kubitzka, Neue Mitte	7	1,15 %
Karl Haarmann, Neue Mitte	8	1,32 %
Nicole Grosch, Neue Mitte	7	1,15 %
Dr. Wilhelm Kuhn, Neue Mitte	9	1,48 %
Sebastian Will, Neue Mitte	6	0,99 %
Tobias Olbort, Neue Mitte	6	0,99 %
Benno Koch, Neue Mitte	6	0,99 %
Susanne Löffler, Neue Mitte	6	0,99 %
ödp/BLU	213	2,02 %
Ulrich Frey, ödp/BLU	21	9,86 %
Wolfgang Winter, ödp/BLU	12	5,63 %
Regina Frey, ödp/BLU	9	4,23 %
Günther Vogt, ödp/BLU	9	4,23 %
Stephanie Walter, ödp/BLU	6	2,82 %
Manfred Knippel, ödp/BLU	6	2,82 %
Martina Römmelt-Fella, ödp/BLU	4	1,88 %
Marco Schneider, ödp/BLU	4	1,88 %
Margarethe Fuchs, ödp/BLU	4	1,88 %
Christian Detsch, ödp/BLU	4	1,88 %
Silke Schmid, ödp/BLU	4	1,88 %
Dr. Carl-Ulrich Schmid, ödp/BLU	7	3,29 %
Susanne Winkel, ödp/BLU	25	11,74 %
Michael Linke, ödp/BLU	4	1,88 %
Alexandra Vath, ödp/BLU	13	6,10 %
Klaus Vath, ödp/BLU	7	3,29 %
Melissa Vath, ödp/BLU	5	2,35 %
Martin Eck, ödp/BLU	5	2,35 %
Tina Eck, ödp/BLU	5	2,35 %
Walter Mark, ödp/BLU	2	0,94 %
Julia Berberich, ödp/BLU	2	0,94 %
Thomas Schmitt, ödp/BLU	11	5,16 %
Elke Berberich, ödp/BLU	2	0,94 %
Jürgen Kempf, ödp/BLU	5	2,35 %
Paulina Ferreira Paulo, ödp/BLU	2	0,94 %
Konstantin Bergert, ödp/BLU	2	0,94 %
Michael Berberich, ödp/BLU	5	2,35 %
Angelika Bick, ödp/BLU	2	0,94 %
Manfred Reis, ödp/BLU	2	0,94 %
Stefan Fischer, ödp/BLU	2	0,94 %
Peter Speth, ödp/BLU	2	0,94 %

	Anzahl	Prozent
Marianne Krommer, ödp/BLU	5	2,35 %
Thomas Borgwardt, ödp/BLU	2	0,94 %
Hubertus Brand, ödp/BLU	2	0,94 %
Werner Zöllner, ödp/BLU	2	0,94 %
Markus Zimmermann, ödp/BLU	2	0,94 %
Jochen Vogt, ödp/BLU	5	2,35 %
André Busse, ödp/BLU	2	0,94 %
DIE LINKE	756	7,18 %
Andreas Adrian, DIE LINKE	41	5,42 %
Lisa-Michelle Muth, DIE LINKE	38	5,03 %
Daniel Kirilow, DIE LINKE	36	4,76 %
Marlene Hohm, DIE LINKE	38	5,03 %
Peter Diekmann, DIE LINKE	36	4,76 %
Brigitte Remer, DIE LINKE	36	4,76 %
Georg Liebl, DIE LINKE	36	4,76 %
Christine Marc, DIE LINKE	36	4,76 %
Adrian Wolf, DIE LINKE	38	5,03 %
Anna Schwantner, DIE LINKE	38	5,03 %
Hans-Jörg Dollansky, DIE LINKE	36	4,76 %
Vivien Wohlmann, DIE LINKE	44	5,82 %
Tobias Miksche, DIE LINKE	38	5,03 %
Vanessa Grimm, DIE LINKE	41	5,42 %
Yannick Berres, DIE LINKE	38	5,03 %
Melissa Ammersbach, DIE LINKE	38	5,03 %
Lucie Paurat, DIE LINKE	36	4,76 %
Selina Neumaier, DIE LINKE	41	5,42 %
Dennis Bauersachs, DIE LINKE	36	4,76 %
Samira Bauersachs, DIE LINKE	35	4,63 %

## Markt Kleinwallstadt - Zehntscheune, nördl. Teil Kreistagswahl 15.03.2020



CSU = Christlich-Soziale Union in Bayern e.V.

GRÜNE = BÜNDNIS 90/DIE GRÜNEN

FREIE WÄHLER/FW = FREIE WÄHLER/FREIE WÄHLER im Landkreis Miltenberg e.V.

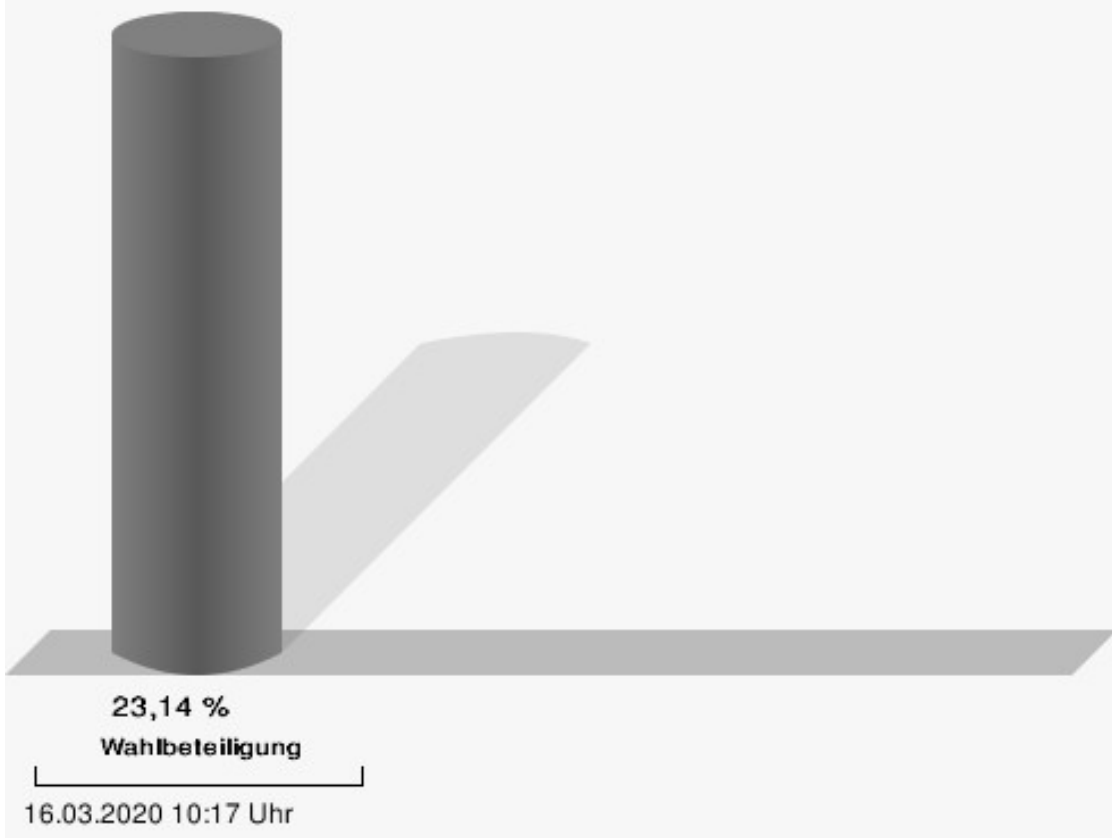
SPD = Sozialdemokratische Partei Deutschlands

FDP = Freie Demokratische Partei

Neue Mitte = Neue Mitte Landkreis Miltenberg e.V.

ödp/BLU = Ökologisch-Demokratische Partei / Bürgerliste Untermain

## Wahlbeteiligung





## Zehntscheune, südl. Teil

	Anzahl	Prozent
CSU	2.656	33,45 %
Dr. Armin Bohnhoff, CSU	84	3,16 %
Karin Passow, CSU	51	1,92 %
Michael Schwing, CSU	48	1,81 %
Lisa Steger, CSU	39	1,47 %
Berthold RÜth, CSU	73	2,75 %
Kersten Münzenberger, CSU	59	2,22 %
Peter Schmitt, CSU	44	1,66 %
Monika Schuck, CSU	50	1,88 %
Stefan Breunig, CSU	44	1,66 %
Eva Geis, CSU	46	1,73 %
Martin Gundert, CSU	35	1,32 %
Edeltraud Fecher, CSU	40	1,51 %
Philipp Trützler, CSU	39	1,47 %
Jürgen Reinhard, CSU	58	2,18 %
Kai Hohmann, CSU	37	1,39 %
Dietmar Fieger, CSU	48	1,81 %
Ralf Reichwein, CSU	41	1,54 %
Martin Stock, CSU	53	2,00 %
Christian Schreck, CSU	35	1,32 %
Thomas Köhler, CSU	159	5,99 %
Siegfried Scholtka, CSU	38	1,43 %
Stephanie Aulbach, CSU	34	1,28 %
Gernot Winter, CSU	38	1,43 %
Boris Großkinsky, CSU	34	1,28 %
Max-Josef Eck, CSU	31	1,17 %
Michael Stegmann, CSU	35	1,32 %
Andreas Freiburg, CSU	32	1,20 %
Stefan Schwab, CSU	31	1,17 %
Martin Eilbacher, CSU	31	1,17 %
Thomas Haas, CSU	34	1,28 %
Patrick Walter, CSU	34	1,28 %
Karl Zimmermann, CSU	77	2,90 %
Gerhard RÜth, CSU	49	1,84 %
Doris Hegmann, CSU	35	1,32 %
Steffen Trautmann, CSU	53	2,00 %
Volker Mayer, CSU	31	1,17 %
Christoph Grosch, CSU	31	1,17 %
Rainer Kroth, CSU	32	1,20 %

	Anzahl	Prozent
Yüksel Dural-Dietz, CSU	33	1,24 %
Bettina Becker, CSU	37	1,39 %
Andrea Discher-Bayer, CSU	37	1,39 %
Dr. Uwe Rohe, CSU	113	4,25 %
Armin Bick, CSU	34	1,28 %
Manuela Fromm, CSU	31	1,17 %
Marius Kretschmer, CSU	31	1,17 %
Andreas Hohm, CSU	34	1,28 %
Marcello Spielmann, CSU	31	1,17 %
Katja Zöllner, CSU	34	1,28 %
Patricia Häcker, CSU	33	1,24 %
Erika Giegerich, CSU	34	1,28 %
Mustafa Tolaman, CSU	33	1,24 %
Gerhard Broßler, CSU	31	1,17 %
Paul Klimmer, CSU	36	1,36 %
Bernhard Kern, CSU	29	1,09 %
Volker Schießmann, CSU	29	1,09 %
Claudia Kappes, CSU	35	1,32 %
Manfred Schüßler, CSU	86	3,24 %
Joachim Bieber, CSU	47	1,77 %
Erwin Dotzel, CSU	45	1,69 %
Michael Berninger, CSU	40	1,51 %
GRÜNE	1.973	24,85 %
Marion Becker, GRÜNE	52	2,64 %
Jens Marco Scherf, GRÜNE	108	5,47 %
Hannelore Kreuzer, GRÜNE	108	5,47 %
Ansgar Stich, GRÜNE	44	2,23 %
Dr. Nina Schüßler, GRÜNE	54	2,74 %
Mattis Fischmann, GRÜNE	43	2,18 %
Sylvia Deckert, GRÜNE	46	2,33 %
Alexander Heß, GRÜNE	43	2,18 %
Petra Münzel, GRÜNE	40	2,03 %
Joachim Schneider, GRÜNE	40	2,03 %
Cordula Hunze-Lee, GRÜNE	33	1,67 %
Werner Billmaier, GRÜNE	39	1,98 %
Sabine Stellrecht-Schmidt, GRÜNE	33	1,67 %
Dieter Heilemann, GRÜNE	27	1,37 %
Annette Horn, GRÜNE	79	4,00 %
Burkard Beck, GRÜNE	27	1,37 %

	Anzahl	Prozent
Anna Bärenklau, GRÜNE	32	1,62 %
Thilo Dekant, GRÜNE	27	1,37 %
Julia Körbel, GRÜNE	30	1,52 %
Albert Taudte, GRÜNE	62	3,14 %
Franka Stich, GRÜNE	32	1,62 %
Frank Grabowski, GRÜNE	26	1,32 %
Yvonne Holzapfel-Graner, GRÜNE	23	1,17 %
Dr. Frank Küster, GRÜNE	26	1,32 %
Heidi Weber, GRÜNE	25	1,27 %
Alfred Sunder-Plassmann, GRÜNE	22	1,12 %
Lucy Hektor, GRÜNE	22	1,12 %
Rolf Heesch, GRÜNE	25	1,27 %
Annette Dekant, GRÜNE	23	1,17 %
Jan Pollakowski, GRÜNE	28	1,42 %
Rita Giegerich, GRÜNE	25	1,27 %
Wolfgang Münzel, GRÜNE	22	1,12 %
Christina Ulshöfer, GRÜNE	25	1,27 %
Cedric Johanni, GRÜNE	28	1,42 %
Stephanie Hektor, GRÜNE	28	1,42 %
Nico Zöllner, GRÜNE	29	1,47 %
Sylvia Zahn, GRÜNE	50	2,53 %
Uwe Weigelt, GRÜNE	22	1,12 %
Gertrud Schwarz-Schöhl, GRÜNE	39	1,98 %
Lukas Almitter, GRÜNE	25	1,27 %
Karin Günther, GRÜNE	25	1,27 %
Marcel Schmidt, GRÜNE	22	1,12 %
Caroline Arnold, GRÜNE	27	1,37 %
Lukas Hartmann, GRÜNE	24	1,22 %
Beate Höltermann, GRÜNE	27	1,37 %
Séan Kervick, GRÜNE	21	1,06 %
Margot Kautz, GRÜNE	23	1,17 %
Roland Arnold, GRÜNE	23	1,17 %
Anne Scherf, GRÜNE	31	1,57 %
Julian Deckert, GRÜNE	21	1,06 %
Astrid Schreiber, GRÜNE	23	1,17 %
Wolfgang Günther, GRÜNE	19	0,96 %
Eva Rother, GRÜNE	22	1,12 %
Michael Bernhard, GRÜNE	26	1,32 %
Christl Wurtinger, GRÜNE	22	1,12 %

	Anzahl	Prozent
Michael Grundmann, GRÜNE	22	1,12 %
Anke Küster, GRÜNE	22	1,12 %
Bernhard Westhoff-Höltermann, GRÜNE	19	0,96 %
Annette Rüttger, GRÜNE	21	1,06 %
Dr. Eberhard Großmann, GRÜNE	21	1,06 %
FREIE WÄHLER/FW	920	11,59 %
Andreas Fath, FREIE WÄHLER/FW	28	3,04 %
Thomas Zöllner, FREIE WÄHLER/FW	26	2,83 %
Jessica Klug, FREIE WÄHLER/FW	18	1,96 %
Thomas Becker, FREIE WÄHLER/FW	20	2,17 %
Dr. Hans Jürgen Fahn, FREIE WÄHLER/FW	22	2,39 %
Susanne Wörner, FREIE WÄHLER/FW	19	2,07 %
Bernd Schötterl, FREIE WÄHLER/FW	12	1,30 %
Roland Eppig, FREIE WÄHLER/FW	20	2,17 %
Thomas Grün, FREIE WÄHLER/FW	12	1,30 %
Edwin Lieb, FREIE WÄHLER/FW	21	2,28 %
Peter Maurer, FREIE WÄHLER/FW	19	2,07 %
Hedi Bast, FREIE WÄHLER/FW	9	0,98 %
Dietmar Wolz, FREIE WÄHLER/FW	12	1,30 %
Michael Schüßler, FREIE WÄHLER/FW	9	0,98 %
Matthias Luxem, FREIE WÄHLER/FW	25	2,72 %
Jürgen Knapp, FREIE WÄHLER/FW	9	0,98 %
Michael Bein, FREIE WÄHLER/FW	44	4,78 %
Daniela Schmitt, FREIE WÄHLER/FW	13	1,41 %
Achim Schneider, FREIE WÄHLER/FW	9	0,98 %
Alexander Geis, FREIE WÄHLER/FW	12	1,30 %
Anja Dissler, FREIE WÄHLER/FW	15	1,63 %

	Anzahl	Prozent
Jürgen Weiskopf, FREIE WÄHLER/FW	9	0,98 %
Jürgen Klement, FREIE WÄHLER/FW	13	1,41 %
Berthold Oberle, FREIE WÄHLER/FW	22	2,39 %
Stephanie Endres, FREIE WÄHLER/FW	12	1,30 %
Marek Rebscher, FREIE WÄHLER/FW	9	0,98 %
Alexandra Frieß, FREIE WÄHLER/FW	9	0,98 %
Ludwig Seuffert, FREIE WÄHLER/FW	86	9,35 %
Bernd Klein, FREIE WÄHLER/FW	10	1,09 %
Birgit Hotz, FREIE WÄHLER/FW	10	1,09 %
Kurt Bittner, FREIE WÄHLER/FW	9	0,98 %
Bernhard Pfeiffer, FREIE WÄHLER/FW	9	0,98 %
Edith Büttner, FREIE WÄHLER/FW	10	1,09 %
Ellena Giegerich, FREIE WÄHLER/FW	12	1,30 %
Udo Ackermann, FREIE WÄHLER/FW	9	0,98 %
Birgit Zethner, FREIE WÄHLER/FW	12	1,30 %
Sigi Roch, FREIE WÄHLER/FW	19	2,07 %
Markus Hartmann, FREIE WÄHLER/FW	10	1,09 %
Dr. Volker Dauber, FREIE WÄHLER/FW	9	0,98 %
Thomas Hennig, FREIE WÄHLER/FW	11	1,20 %
Christian Knerr, FREIE WÄHLER/FW	9	0,98 %
Alfred Sommer, FREIE WÄHLER/FW	18	1,96 %
Aleksandra Fahn, FREIE WÄHLER/FW	15	1,63 %
Dietmar Graner, FREIE WÄHLER/FW	10	1,09 %
Rudi Zöllner, FREIE WÄHLER/FW	10	1,09 %
Wolfgang Huskitsch, FREIE WÄHLER/FW	9	0,98 %
Eberhard Heider, FREIE WÄHLER/FW	9	0,98 %

	Anzahl	Prozent
Jochen Beez, FREIE WÄHLER/FW	9	0,98 %
Simon Schusser, FREIE WÄHLER/FW	9	0,98 %
Rudi Hartlaub, FREIE WÄHLER/FW	18	1,96 %
Otto Rummel, FREIE WÄHLER/FW	9	0,98 %
Werner Heimberger, FREIE WÄHLER/FW	9	0,98 %
Karl-Heinz Müller, FREIE WÄHLER/FW	9	0,98 %
Ralf Holl, FREIE WÄHLER/FW	9	0,98 %
Eckhard Bein, FREIE WÄHLER/FW	52	5,65 %
Thomas Schneider, FREIE WÄHLER/FW	9	0,98 %
Norbert Petri, FREIE WÄHLER/FW	10	1,09 %
Alison Bauer, FREIE WÄHLER/FW	9	0,98 %
Alfred Zenger, FREIE WÄHLER/FW	12	1,30 %
Reinhold Meßner, FREIE WÄHLER/FW	12	1,30 %
SPD	1.332	16,78 %
Helga Raab-Wasse, SPD	35	2,63 %
Roland Weber, SPD	26	1,95 %
Monika Wolf-Pleißmann, SPD	19	1,43 %
Steffen Salvenmoser, SPD	28	2,10 %
Sabine Balleier, SPD	24	1,80 %
Robin Haseler, SPD	19	1,43 %
Ruth Weitz, SPD	35	2,63 %
Wolfgang Härtel, SPD	18	1,35 %
Anna Wolf, SPD	25	1,88 %
Karlheinz Paulus, SPD	18	1,35 %
Theresa Büchler, SPD	18	1,35 %
Michael Günther, SPD	16	1,20 %
Andrea Schreck, SPD	21	1,58 %
Sascha Vanselow, SPD	16	1,20 %
Nilüfer Ulusoy, SPD	20	1,50 %
Karlheinz Bein, SPD	113	8,48 %
Miriam Weitz, SPD	17	1,28 %
Jörg Frieß, SPD	22	1,65 %

	Anzahl	Prozent
Sabine Kettinger, SPD	24	1,80 %
Benjamin Bohlender, SPD	16	1,20 %
Ellen Faust-Schnabel, SPD	38	2,85 %
Wolfgang Hörnig, SPD	18	1,35 %
Celia Erfurth, SPD	19	1,43 %
Ralf Dolzer, SPD	19	1,43 %
Simone Gayer, SPD	20	1,50 %
Karlheinz Muth, SPD	24	1,80 %
Ulrike Neuberger-Bornhorst, SPD	15	1,13 %
Stephan Schüller, SPD	15	1,13 %
Jill Kettinger, SPD	20	1,50 %
Samuel Herrmann, SPD	56	4,20 %
Tatjana Scheuring, SPD	24	1,80 %
Muzaffer Turan, SPD	16	1,20 %
Gabriele Münch, SPD	13	0,98 %
Joachim Schmedding, SPD	13	0,98 %
Petra Dauber, SPD	19	1,43 %
Sven Moder, SPD	16	1,20 %
Manuela Tauchmann, SPD	16	1,20 %
Jan Krippner, SPD	16	1,20 %
Petra Weinert, SPD	17	1,28 %
Thomas Münig, SPD	13	0,98 %
Helga Pfaff, SPD	18	1,35 %
René Wörner, SPD	15	1,13 %
Dr. Franz Jerman, SPD	13	0,98 %
Uwe Damm, SPD	15	1,13 %
Michael Becker, SPD	11	0,83 %
Marco Filbert, SPD	14	1,05 %
Manuel Seubert, SPD	11	0,83 %
Heiko Roll, SPD	14	1,05 %
Matthias Langer, SPD	15	1,13 %
Uwe Pohlschmidt, SPD	11	0,83 %
Wilko Schmidt, SPD	11	0,83 %
Volker Frieß, SPD	12	0,90 %
Christian Reinsch, SPD	11	0,83 %
Marco Wetzelsberger, SPD	70	5,26 %
Werner Hillerich, SPD	10	0,75 %
Jürgen Kroth, SPD	88	6,61 %
Reinhold Hein, SPD	15	1,13 %
Gerhard Bader, SPD	9	0,68 %

	Anzahl	Prozent
Werner Baur, SPD	19	1,43 %
Dr. Heinz Kaiser, SPD	13	0,98 %
FDP	393	4,95 %
Frank Zimmermann, FDP	11	2,80 %
Markus Krebs, FDP	11	2,80 %
Cornelius Faust, FDP	8	2,04 %
Nicole Pfeffer, FDP	11	2,80 %
Dr. Astrid Schmidt, FDP	8	2,04 %
Jörg Reinmuth, FDP	6	1,53 %
Jürgen Ripp, FDP	21	5,34 %
Elke Barth, FDP	8	2,04 %
Nicole Kolbe, FDP	5	1,27 %
Tobias Bachmann, FDP	5	1,27 %
Stephan Lehmail, FDP	9	2,29 %
Carolin Kehler, FDP	5	1,27 %
Klaus Wolf, FDP	5	1,27 %
Michael Klotz, FDP	5	1,27 %
Bernhard Obier, FDP	5	1,27 %
Anne-Sophie Ott, FDP	7	1,78 %
Philipp Wesselburg, FDP	6	1,53 %
Alexander Hess, FDP	5	1,27 %
Stefan Durschang, FDP	5	1,27 %
Max Honeck, FDP	5	1,27 %
Marcus Fritzscha, FDP	6	1,53 %
Katrin Henn, FDP	6	1,53 %
Uwe Probst, FDP	5	1,27 %
Willi Hubert, FDP	5	1,27 %
Tobias Grüell, FDP	5	1,27 %
Sascha Spiegel, FDP	6	1,53 %
Lothar Straub, FDP	6	1,53 %
Joachim Zeller, FDP	5	1,27 %
Susanne Wolfert, FDP	5	1,27 %
Jörg Barth, FDP	5	1,27 %
Robert Müller, FDP	20	5,09 %
Michael Kaiser, FDP	5	1,27 %
Marina Schmitt, FDP	5	1,27 %
Jochen Fuchs, FDP	6	1,53 %
Nikolaus Ackermann, FDP	5	1,27 %
Sebastian Roersch, FDP	5	1,27 %
Antonia Kaiser, FDP	6	1,53 %



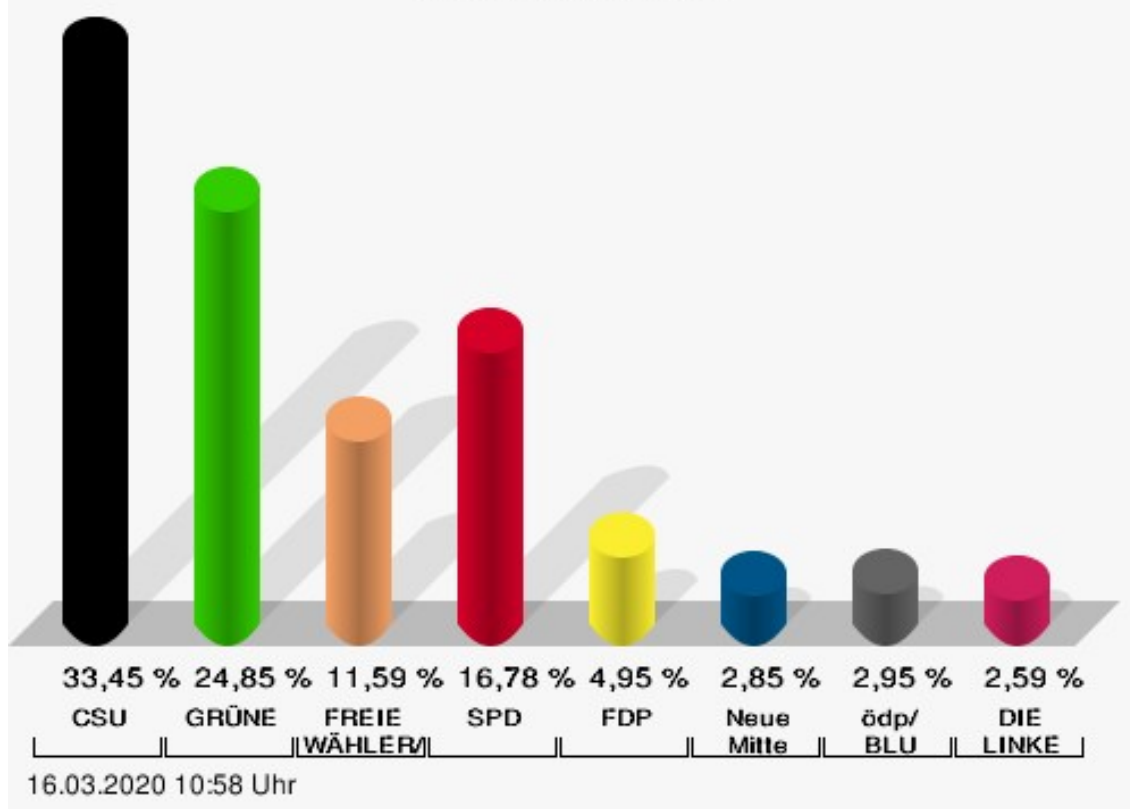
	Anzahl	Prozent
Daniel Roth, FDP	6	1,53 %
Jürgen Stahl, FDP	5	1,27 %
Gunther Kriegbaum, FDP	5	1,27 %
Christiane Kempf-Wolfert, FDP	5	1,27 %
Dr. Peter Stöckl, FDP	6	1,53 %
Martin Heim, FDP	5	1,27 %
Andreas Dümler, FDP	5	1,27 %
Corinna Fuchs, FDP	6	1,53 %
Christopher Krebs, FDP	5	1,27 %
Stephanie Chmiel, FDP	5	1,27 %
Andreas Schwerdtfeger, FDP	5	1,27 %
Norbert Gödde, FDP	5	1,27 %
Jonathan Ott, FDP	7	1,78 %
Susanne Mechler, FDP	5	1,27 %
Dr. Paul Hengsbach, FDP	9	2,29 %
Martin Ballweg, FDP	5	1,27 %
Fabian Ripp, FDP	17	4,33 %
Simone Bauersachs, FDP	5	1,27 %
Michael Kriebel, FDP	5	1,27 %
Christian Wojnowski, FDP	5	1,27 %
Jakob Dümler, FDP	5	1,27 %
Ute Geider, FDP	5	1,27 %
Helmut Demel, FDP	5	1,27 %
Neue Mitte	226	2,85 %
Günther Oettinger, Neue Mitte	7	3,10 %
Rudi Schuck, Neue Mitte	19	8,41 %
Matthias Ullmer, Neue Mitte	4	1,77 %
Björn Bartels, Neue Mitte	5	2,21 %
Britta Miksche, Neue Mitte	5	2,21 %
Dr. Hans-Martin Blättner, Neue Mitte	6	2,65 %
Volker Giegerich, Neue Mitte	3	1,33 %
Ulrike Oettinger, Neue Mitte	2	0,88 %
Frank Berninger, Neue Mitte	4	1,77 %
Andreas Amend, Neue Mitte	2	0,88 %
Matthias Meidel, Neue Mitte	2	0,88 %
Stephan Trützler, Neue Mitte	2	0,88 %
Isabell Kreher, Neue Mitte	2	0,88 %
Udo Herrmann, Neue Mitte	2	0,88 %
Matthias Spall, Neue Mitte	3	1,33 %

	Anzahl	Prozent
Dr. Florian Herrmann, Neue Mitte	1	0,44 %
Harald Gunther, Neue Mitte	2	0,88 %
Dominik Pöschl, Neue Mitte	1	0,44 %
Elmar Miksche, Neue Mitte	4	1,77 %
Rainer Ebert, Neue Mitte	2	0,88 %
Rainer Wengerter, Neue Mitte	9	3,98 %
Pia Klug, Neue Mitte	1	0,44 %
Ivo Baumgarten, Neue Mitte	1	0,44 %
Dr. Martina Reis, Neue Mitte	1	0,44 %
Marcus Becker, Neue Mitte	1	0,44 %
Manfred Kuhn, Neue Mitte	4	1,77 %
Lukas Ballmann, Neue Mitte	7	3,10 %
Maximilian Werner, Neue Mitte	17	7,52 %
Thiemo Schwarzkopf, Neue Mitte	42	18,58 %
Hans-Werner Schüßler, Neue Mitte	1	0,44 %
Sabine Hefter, Neue Mitte	1	0,44 %
Günter Goldhammer, Neue Mitte	3	1,33 %
Dieter Janson, Neue Mitte	1	0,44 %
Mathias Eichner, Neue Mitte	2	0,88 %
Christoph Fecher, Neue Mitte	3	1,33 %
Tobias Dietrich, Neue Mitte	1	0,44 %
Kai Steigerwald, Neue Mitte	1	0,44 %
Katja Klement, Neue Mitte	1	0,44 %
Mathias Giegerich, Neue Mitte	2	0,88 %
Sandra Mantz, Neue Mitte	5	2,21 %
Werner Klement, Neue Mitte	1	0,44 %
Klaus Giegerich, Neue Mitte	13	5,75 %
Dr. Eberhard Kroth, Neue Mitte	4	1,77 %
Klaus Fischer, Neue Mitte	1	0,44 %
Hubert Klimmer, Neue Mitte	6	2,65 %
Carolin Straub, Neue Mitte	1	0,44 %
Jens Haßelbeck, Neue Mitte	1	0,44 %
Jürgen Spall, Neue Mitte	1	0,44 %
Elisabeth Gora, Neue Mitte	2	0,88 %
Hasso-Philipp von Hünersdorff, Neue Mitte	1	0,44 %
Monique Haas, Neue Mitte	1	0,44 %
Sabine Kirchmann, Neue Mitte	1	0,44 %
Jürgen Kubitza, Neue Mitte	1	0,44 %
Karl Haarmann, Neue Mitte	2	0,88 %

	Anzahl	Prozent
Nicole Grosch, Neue Mitte	2	0,88 %
Dr. Wilhelm Kuhn, Neue Mitte	1	0,44 %
Sebastian Will, Neue Mitte	1	0,44 %
Tobias Olbort, Neue Mitte	2	0,88 %
Benno Koch, Neue Mitte	1	0,44 %
Susanne Löffler, Neue Mitte	1	0,44 %
ödp/BLU	234	2,95 %
Ulrich Frey, ödp/BLU	15	6,41 %
Wolfgang Winter, ödp/BLU	12	5,13 %
Regina Frey, ödp/BLU	12	5,13 %
Günther Vogt, ödp/BLU	12	5,13 %
Stephanie Walter, ödp/BLU	15	6,41 %
Manfred Knippel, ödp/BLU	16	6,84 %
Martina Römmelt-Fella, ödp/BLU	9	3,85 %
Marco Schneider, ödp/BLU	9	3,85 %
Margarethe Fuchs, ödp/BLU	7	2,99 %
Christian Detsch, ödp/BLU	6	2,56 %
Silke Schmid, ödp/BLU	7	2,99 %
Dr. Carl-Ulrich Schmid, ödp/BLU	7	2,99 %
Susanne Winkel, ödp/BLU	28	11,97 %
Michael Linke, ödp/BLU	6	2,56 %
Alexandra Vath, ödp/BLU	7	2,99 %
Klaus Vath, ödp/BLU	6	2,56 %
Melissa Vath, ödp/BLU	4	1,71 %
Martin Eck, ödp/BLU	3	1,28 %
Tina Eck, ödp/BLU	3	1,28 %
Walter Mark, ödp/BLU	3	1,28 %
Julia Berberich, ödp/BLU	3	1,28 %
Thomas Schmitt, ödp/BLU	5	2,14 %
Elke Berberich, ödp/BLU	5	2,14 %
Jürgen Kempf, ödp/BLU	5	2,14 %
Paulina Ferreira Paulo, ödp/BLU	3	1,28 %
Konstantin Bergert, ödp/BLU	2	0,85 %
Michael Berberich, ödp/BLU	6	2,56 %
Angelika Bick, ödp/BLU	2	0,85 %
Manfred Reis, ödp/BLU	2	0,85 %
Stefan Fischer, ödp/BLU	2	0,85 %
Peter Speth, ödp/BLU	2	0,85 %
Marianne Krommer, ödp/BLU	1	0,43 %
Thomas Borgwardt, ödp/BLU	1	0,43 %

	Anzahl	Prozent
Hubertus Brand, ödp/BLU	1	0,43 %
Werner Zöllner, ödp/BLU	4	1,71 %
Markus Zimmermann, ödp/BLU	1	0,43 %
Jochen Vogt, ödp/BLU	1	0,43 %
André Busse, ödp/BLU	1	0,43 %
DIE LINKE	206	2,59 %
Andreas Adrian, DIE LINKE	9	4,37 %
Lisa-Michelle Muth, DIE LINKE	9	4,37 %
Daniel Kirilow, DIE LINKE	9	4,37 %
Marlene Hohm, DIE LINKE	12	5,83 %
Peter Diekmann, DIE LINKE	12	5,83 %
Brigitte Remer, DIE LINKE	9	4,37 %
Georg Liebl, DIE LINKE	12	5,83 %
Christine Marc, DIE LINKE	9	4,37 %
Adrian Wolf, DIE LINKE	9	4,37 %
Anna Schwantner, DIE LINKE	9	4,37 %
Hans-Jörg Dollansky, DIE LINKE	9	4,37 %
Vivien Wohlmann, DIE LINKE	22	10,68 %
Tobias Miksche, DIE LINKE	9	4,37 %
Vanessa Grimm, DIE LINKE	13	6,31 %
Yannick Berres, DIE LINKE	9	4,37 %
Melissa Ammersbach, DIE LINKE	9	4,37 %
Lucie Paurat, DIE LINKE	9	4,37 %
Selina Neumaier, DIE LINKE	9	4,37 %
Dennis Bauersachs, DIE LINKE	9	4,37 %
Samira Bauersachs, DIE LINKE	9	4,37 %

## Markt Kleinwallstadt - Zehntscheune, südl. Teil Kreistagswahl 15.03.2020



CSU = Christlich-Soziale Union in Bayern e.V.

GRÜNE = BÜNDNIS 90/DIE GRÜNEN

FREIE WÄHLER/FW = FREIE WÄHLER/FREIE WÄHLER im Landkreis Miltenberg e.V.


SPD = Sozialdemokratische Partei Deutschlands

FDP = Freie Demokratische Partei

Neue Mitte = Neue Mitte Landkreis Miltenberg e.V.

ödp/BLU = Ökologisch-Demokratische Partei / Bürgerliste Untermain

## Wahlbeteiligung



## Josef-Anton-Rohe Grund-u. Mittelschule, Aula, östl. Teil

	Anzahl	Prozent
CSU	2.448	30,02 %
Dr. Armin Bohnhoff, CSU	84	3,43 %
Karin Passow, CSU	47	1,92 %
Michael Schwing, CSU	44	1,80 %
Lisa Steger, CSU	43	1,76 %
Berthold RÜth, CSU	71	2,90 %
Kersten Münzenberger, CSU	48	1,96 %
Peter Schmitt, CSU	36	1,47 %
Monika Schuck, CSU	45	1,84 %
Stefan Breunig, CSU	44	1,80 %
Eva Geis, CSU	37	1,51 %
Martin Gundert, CSU	34	1,39 %
Edeltraud Fecher, CSU	45	1,84 %
Philipp Trützler, CSU	34	1,39 %
Jürgen Reinhard, CSU	61	2,49 %
Kai Hohmann, CSU	34	1,39 %
Dietmar Fieger, CSU	47	1,92 %
Ralf Reichwein, CSU	37	1,51 %
Martin Stock, CSU	60	2,45 %
Christian Schreck, CSU	45	1,84 %
Thomas Köhler, CSU	195	7,97 %
Siegfried Scholtka, CSU	41	1,67 %
Stephanie Aulbach, CSU	41	1,67 %
Gernot Winter, CSU	30	1,23 %
Boris Großkinsky, CSU	33	1,35 %
Max-Josef Eck, CSU	30	1,23 %
Michael Stegmann, CSU	39	1,59 %
Andreas Freiburg, CSU	34	1,39 %
Stefan Schwab, CSU	31	1,27 %
Martin Eilbacher, CSU	31	1,27 %
Thomas Haas, CSU	30	1,23 %
Patrick Walter, CSU	29	1,18 %
Karl Zimmermann, CSU	64	2,61 %
Gerhard RÜth, CSU	37	1,51 %
Doris Hegmann, CSU	35	1,43 %
Steffen Trautmann, CSU	39	1,59 %
Volker Mayer, CSU	29	1,18 %
Christoph Grosch, CSU	29	1,18 %
Rainer Kroth, CSU	25	1,02 %

	Anzahl	Prozent
Yüksel Dural-Dietz, CSU	31	1,27 %
Bettina Becker, CSU	35	1,43 %
Andrea Discher-Bayer, CSU	25	1,02 %
Dr. Uwe Rohe, CSU	86	3,51 %
Armin Bick, CSU	28	1,14 %
Manuela Fromm, CSU	31	1,27 %
Marius Kretschmer, CSU	29	1,18 %
Andreas Hohm, CSU	35	1,43 %
Marcello Spielmann, CSU	28	1,14 %
Katja Zöllner, CSU	31	1,27 %
Patricia Häcker, CSU	24	0,98 %
Erika Giegerich, CSU	24	0,98 %
Mustafa Tolaman, CSU	23	0,94 %
Gerhard Broßler, CSU	26	1,06 %
Paul Klimmer, CSU	26	1,06 %
Bernhard Kern, CSU	22	0,90 %
Volker Schießmann, CSU	24	0,98 %
Claudia Kappes, CSU	28	1,14 %
Manfred Schüßler, CSU	69	2,82 %
Joachim Bieber, CSU	24	0,98 %
Erwin Dotzel, CSU	46	1,88 %
Michael Berninger, CSU	35	1,43 %
GRÜNE	2.108	25,85 %
Marion Becker, GRÜNE	54	2,56 %
Jens Marco Scherf, GRÜNE	133	6,31 %
Hannelore Kreuzer, GRÜNE	110	5,22 %
Ansgar Stich, GRÜNE	48	2,28 %
Dr. Nina Schüßler, GRÜNE	78	3,70 %
Mattis Fischmann, GRÜNE	51	2,42 %
Sylvia Deckert, GRÜNE	44	2,09 %
Alexander Heß, GRÜNE	39	1,85 %
Petra Münzel, GRÜNE	50	2,37 %
Joachim Schneider, GRÜNE	33	1,57 %
Cordula Hunze-Lee, GRÜNE	42	1,99 %
Werner Billmaier, GRÜNE	40	1,90 %
Sabine Stellrecht-Schmidt, GRÜNE	40	1,90 %
Dieter Heilemann, GRÜNE	30	1,42 %
Annette Horn, GRÜNE	58	2,75 %
Burkard Beck, GRÜNE	34	1,61 %



	Anzahl	Prozent
Anna Bärenklau, GRÜNE	33	1,57 %
Thilo Dekant, GRÜNE	37	1,76 %
Julia Körbel, GRÜNE	34	1,61 %
Albert Taudte, GRÜNE	52	2,47 %
Franka Stich, GRÜNE	27	1,28 %
Frank Grabowski, GRÜNE	27	1,28 %
Yvonne Holzapfel-Graner, GRÜNE	26	1,23 %
Dr. Frank Küster, GRÜNE	34	1,61 %
Heidi Weber, GRÜNE	42	1,99 %
Alfred Sunder-Plassmann, GRÜNE	27	1,28 %
Lucy Hektor, GRÜNE	30	1,42 %
Rolf Heesch, GRÜNE	29	1,38 %
Annette Dekant, GRÜNE	29	1,38 %
Jan Pollakowski, GRÜNE	30	1,42 %
Rita Giegerich, GRÜNE	29	1,38 %
Wolfgang Münzel, GRÜNE	25	1,19 %
Christina Ulshöfer, GRÜNE	25	1,19 %
Cedric Johanni, GRÜNE	24	1,14 %
Stephanie Hektor, GRÜNE	28	1,33 %
Nico Zöllner, GRÜNE	31	1,47 %
Sylvia Zahn, GRÜNE	46	2,18 %
Uwe Weigelt, GRÜNE	25	1,19 %
Gertrud Schwarz-Schöhl, GRÜNE	52	2,47 %
Lukas Almitter, GRÜNE	29	1,38 %
Karin Günther, GRÜNE	23	1,09 %
Marcel Schmidt, GRÜNE	22	1,04 %
Caroline Arnold, GRÜNE	29	1,38 %
Lukas Hartmann, GRÜNE	23	1,09 %
Beate Höltermann, GRÜNE	25	1,19 %
Séan Kervick, GRÜNE	23	1,09 %
Margot Kautz, GRÜNE	26	1,23 %
Roland Arnold, GRÜNE	22	1,04 %
Anne Scherf, GRÜNE	26	1,23 %
Julian Deckert, GRÜNE	23	1,09 %
Astrid Schreiber, GRÜNE	25	1,19 %
Wolfgang Günther, GRÜNE	22	1,04 %
Eva Rother, GRÜNE	26	1,23 %
Michael Bernhard, GRÜNE	22	1,04 %
Christl Wurtinger, GRÜNE	25	1,19 %

	Anzahl	Prozent
Michael Grundmann, GRÜNE	20	0,95 %
Anke Küster, GRÜNE	19	0,90 %
Bernhard Westhoff-Höltermann, GRÜNE	18	0,85 %
Annette Rüttger, GRÜNE	17	0,81 %
Dr. Eberhard Großmann, GRÜNE	17	0,81 %
FREIE WÄHLER/FW	798	9,79 %
Andreas Fath, FREIE WÄHLER/FW	35	4,39 %
Thomas Zöllner, FREIE WÄHLER/FW	38	4,76 %
Jessica Klug, FREIE WÄHLER/FW	17	2,13 %
Thomas Becker, FREIE WÄHLER/FW	30	3,76 %
Dr. Hans Jürgen Fahn, FREIE WÄHLER/FW	21	2,63 %
Susanne Wörner, FREIE WÄHLER/FW	14	1,75 %
Bernd Schötterl, FREIE WÄHLER/FW	11	1,38 %
Roland Eppig, FREIE WÄHLER/FW	17	2,13 %
Thomas Grün, FREIE WÄHLER/FW	11	1,38 %
Edwin Lieb, FREIE WÄHLER/FW	11	1,38 %
Peter Maurer, FREIE WÄHLER/FW	20	2,51 %
Hedi Bast, FREIE WÄHLER/FW	11	1,38 %
Dietmar Wolz, FREIE WÄHLER/FW	10	1,25 %
Michael Schüßler, FREIE WÄHLER/FW	16	2,01 %
Matthias Luxem, FREIE WÄHLER/FW	33	4,14 %
Jürgen Knapp, FREIE WÄHLER/FW	11	1,38 %
Michael Bein, FREIE WÄHLER/FW	50	6,27 %
Daniela Schmitt, FREIE WÄHLER/FW	10	1,25 %
Achim Schneider, FREIE WÄHLER/FW	7	0,88 %
Alexander Geis, FREIE WÄHLER/FW	19	2,38 %
Anja Dissler, FREIE WÄHLER/FW	13	1,63 %

	Anzahl	Prozent
Jürgen Weiskopf, FREIE WÄHLER/FW	7	0,88 %
Jürgen Klement, FREIE WÄHLER/FW	7	0,88 %
Berthold Oberle, FREIE WÄHLER/FW	12	1,50 %
Stephanie Endres, FREIE WÄHLER/FW	9	1,13 %
Marek Rebscher, FREIE WÄHLER/FW	9	1,13 %
Alexandra Frieß, FREIE WÄHLER/FW	14	1,75 %
Ludwig Seuffert, FREIE WÄHLER/FW	78	9,77 %
Bernd Klein, FREIE WÄHLER/FW	9	1,13 %
Birgit Hotz, FREIE WÄHLER/FW	6	0,75 %
Kurt Bittner, FREIE WÄHLER/FW	10	1,25 %
Bernhard Pfeiffer, FREIE WÄHLER/FW	6	0,75 %
Edith Büttner, FREIE WÄHLER/FW	7	0,88 %
Ellena Giegerich, FREIE WÄHLER/FW	6	0,75 %
Udo Ackermann, FREIE WÄHLER/FW	6	0,75 %
Birgit Zethner, FREIE WÄHLER/FW	16	2,01 %
Sigi Roch, FREIE WÄHLER/FW	20	2,51 %
Markus Hartmann, FREIE WÄHLER/FW	10	1,25 %
Dr. Volker Dauber, FREIE WÄHLER/FW	6	0,75 %
Thomas Hennig, FREIE WÄHLER/FW	7	0,88 %
Christian Knerr, FREIE WÄHLER/FW	6	0,75 %
Alfred Sommer, FREIE WÄHLER/FW	6	0,75 %
Aleksandra Fahn, FREIE WÄHLER/FW	6	0,75 %
Dietmar Graner, FREIE WÄHLER/FW	9	1,13 %
Rudi Zöllner, FREIE WÄHLER/FW	7	0,88 %
Wolfgang Huskitsch, FREIE WÄHLER/FW	6	0,75 %
Eberhard Heider, FREIE WÄHLER/FW	9	1,13 %

	Anzahl	Prozent
Jochen Beez, FREIE WÄHLER/FW	6	0,75 %
Simon Schusser, FREIE WÄHLER/FW	6	0,75 %
Rudi Hartlaub, FREIE WÄHLER/FW	12	1,50 %
Otto Rummel, FREIE WÄHLER/FW	5	0,63 %
Werner Heimberger, FREIE WÄHLER/FW	5	0,63 %
Karl-Heinz Müller, FREIE WÄHLER/FW	5	0,63 %
Ralf Holl, FREIE WÄHLER/FW	6	0,75 %
Eckhard Bein, FREIE WÄHLER/FW	29	3,63 %
Thomas Schneider, FREIE WÄHLER/FW	5	0,63 %
Norbert Petri, FREIE WÄHLER/FW	5	0,63 %
Alison Bauer, FREIE WÄHLER/FW	5	0,63 %
Alfred Zenger, FREIE WÄHLER/FW	5	0,63 %
Reinhold Meßner, FREIE WÄHLER/FW	5	0,63 %
SPD	1.236	15,16 %
Helga Raab-Wasse, SPD	38	3,07 %
Roland Weber, SPD	25	2,02 %
Monika Wolf-Pleißmann, SPD	20	1,62 %
Steffen Salvenmoser, SPD	17	1,38 %
Sabine Balleier, SPD	30	2,43 %
Robin Haseler, SPD	20	1,62 %
Ruth Weitz, SPD	45	3,64 %
Wolfgang Härtel, SPD	18	1,46 %
Anna Wolf, SPD	21	1,70 %
Karlheinz Paulus, SPD	15	1,21 %
Theresa Büchler, SPD	18	1,46 %
Michael Günther, SPD	20	1,62 %
Andrea Schreck, SPD	36	2,91 %
Sascha Vanselow, SPD	17	1,38 %
Nilüfer Ulusoy, SPD	21	1,70 %
Karlheinz Bein, SPD	75	6,07 %
Miriam Weitz, SPD	24	1,94 %
Jörg Frieß, SPD	30	2,43 %

	Anzahl	Prozent
Sabine Kettinger, SPD	25	2,02 %
Benjamin Bohlender, SPD	18	1,46 %
Ellen Faust-Schnabel, SPD	23	1,86 %
Wolfgang Hörnig, SPD	15	1,21 %
Celia Erfurth, SPD	21	1,70 %
Ralf Dolzer, SPD	15	1,21 %
Simone Gayer, SPD	21	1,70 %
Karlheinz Muth, SPD	21	1,70 %
Ulrike Neuberger-Bornhorst, SPD	18	1,46 %
Stephan Schüller, SPD	18	1,46 %
Jill Kettinger, SPD	17	1,38 %
Samuel Herrmann, SPD	62	5,02 %
Tatjana Scheuring, SPD	14	1,13 %
Muzaffer Turan, SPD	13	1,05 %
Gabriele Münch, SPD	14	1,13 %
Joachim Schmedding, SPD	11	0,89 %
Petra Dauber, SPD	16	1,29 %
Sven Moder, SPD	14	1,13 %
Manuela Tauchmann, SPD	11	0,89 %
Jan Krippner, SPD	11	0,89 %
Petra Weinert, SPD	11	0,89 %
Thomas Münig, SPD	11	0,89 %
Helga Pfaff, SPD	26	2,10 %
René Wörner, SPD	11	0,89 %
Dr. Franz Jerman, SPD	14	1,13 %
Uwe Damm, SPD	10	0,81 %
Michael Becker, SPD	16	1,29 %
Marco Filbert, SPD	14	1,13 %
Manuel Seubert, SPD	13	1,05 %
Heiko Roll, SPD	11	0,89 %
Matthias Langer, SPD	11	0,89 %
Uwe Pohlschmidt, SPD	8	0,65 %
Wilko Schmidt, SPD	14	1,13 %
Volker Frieß, SPD	9	0,73 %
Christian Reinsch, SPD	10	0,81 %
Marco Wetzelsberger, SPD	54	4,37 %
Werner Hillerich, SPD	5	0,40 %
Jürgen Kroth, SPD	69	5,58 %
Reinhold Hein, SPD	11	0,89 %
Gerhard Bader, SPD	14	1,13 %

	Anzahl	Prozent
Werner Baur, SPD	7	0,57 %
Dr. Heinz Kaiser, SPD	19	1,54 %
FDP	110	1,35 %
Frank Zimmermann, FDP	4	3,64 %
Markus Krebs, FDP	10	9,09 %
Cornelius Faust, FDP	5	4,55 %
Nicole Pfeffer, FDP	7	6,36 %
Dr. Astrid Schmidt, FDP	4	3,64 %
Jörg Reinmuth, FDP	1	0,91 %
Jürgen Ripp, FDP	18	16,36 %
Elke Barth, FDP	4	3,64 %
Nicole Kolbe, FDP	4	3,64 %
Tobias Bachmann, FDP	1	0,91 %
Stephan Lehmail, FDP	0	0,00 %
Carolin Kehler, FDP	0	0,00 %
Klaus Wolf, FDP	0	0,00 %
Michael Klotz, FDP	0	0,00 %
Bernhard Obier, FDP	0	0,00 %
Anne-Sophie Ott, FDP	3	2,73 %
Philipp Wesselburg, FDP	0	0,00 %
Alexander Hess, FDP	0	0,00 %
Stefan Durschang, FDP	3	2,73 %
Max Honeck, FDP	0	0,00 %
Marcus Fritzscha, FDP	0	0,00 %
Katrin Henn, FDP	0	0,00 %
Uwe Probst, FDP	0	0,00 %
Willi Hubert, FDP	0	0,00 %
Tobias Grüell, FDP	0	0,00 %
Sascha Spiegel, FDP	0	0,00 %
Lothar Straub, FDP	0	0,00 %
Joachim Zeller, FDP	0	0,00 %
Susanne Wolfert, FDP	0	0,00 %
Jörg Barth, FDP	0	0,00 %
Robert Müller, FDP	20	18,18 %
Michael Kaiser, FDP	0	0,00 %
Marina Schmitt, FDP	1	0,91 %
Jochen Fuchs, FDP	0	0,00 %
Nikolaus Ackermann, FDP	0	0,00 %
Sebastian Roersch, FDP	0	0,00 %
Antonia Kaiser, FDP	0	0,00 %

	Anzahl	Prozent
Daniel Roth, FDP	0	0,00 %
Jürgen Stahl, FDP	0	0,00 %
Gunther Kriegbaum, FDP	3	2,73 %
Christiane Kempf-Wolfert, FDP	0	0,00 %
Dr. Peter Stöckl, FDP	3	2,73 %
Martin Heim, FDP	0	0,00 %
Andreas Dümler, FDP	0	0,00 %
Corinna Fuchs, FDP	6	5,45 %
Christopher Krebs, FDP	0	0,00 %
Stephanie Chmiel, FDP	0	0,00 %
Andreas Schwerdtfeger, FDP	0	0,00 %
Norbert Gödde, FDP	0	0,00 %
Jonathan Ott, FDP	0	0,00 %
Susanne Mechler, FDP	3	2,73 %
Dr. Paul Hengsbach, FDP	0	0,00 %
Martin Ballweg, FDP	0	0,00 %
Fabian Ripp, FDP	10	9,09 %
Simone Bauersachs, FDP	0	0,00 %
Michael Kriebel, FDP	0	0,00 %
Christian Wojnowski, FDP	0	0,00 %
Jakob Dümler, FDP	0	0,00 %
Ute Geider, FDP	0	0,00 %
Helmut Demel, FDP	0	0,00 %
Neue Mitte	860	10,55 %
Günther Oettinger, Neue Mitte	27	3,14 %
Rudi Schuck, Neue Mitte	47	5,47 %
Matthias Ullmer, Neue Mitte	12	1,40 %
Björn Bartels, Neue Mitte	12	1,40 %
Britta Miksche, Neue Mitte	12	1,40 %
Dr. Hans-Martin Blättner, Neue Mitte	20	2,33 %
Volker Giegerich, Neue Mitte	12	1,40 %
Ulrike Oettinger, Neue Mitte	14	1,63 %
Frank Berninger, Neue Mitte	18	2,09 %
Andreas Amend, Neue Mitte	12	1,40 %
Matthias Meidel, Neue Mitte	12	1,40 %
Stephan Trützler, Neue Mitte	12	1,40 %
Isabell Kreher, Neue Mitte	21	2,44 %
Udo Herrmann, Neue Mitte	14	1,63 %
Matthias Spall, Neue Mitte	11	1,28 %

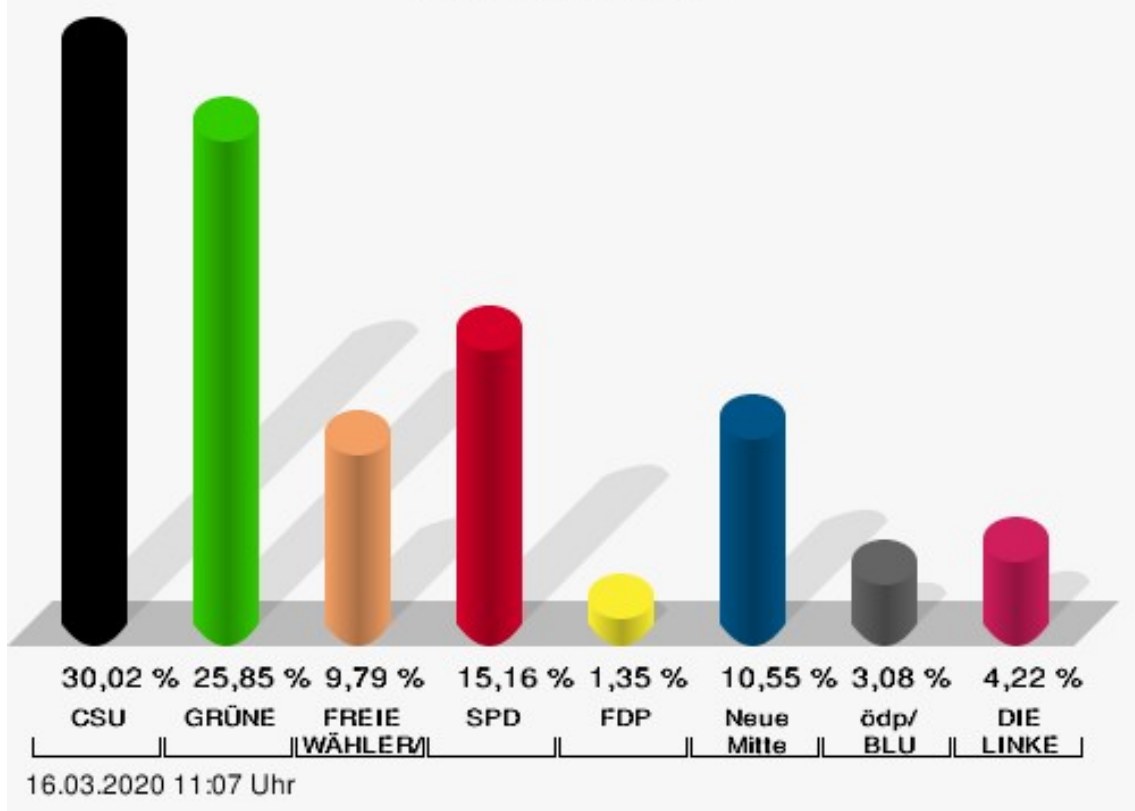
	Anzahl	Prozent
Dr. Florian Herrmann, Neue Mitte	14	1,63 %
Harald Gunther, Neue Mitte	14	1,63 %
Dominik Pöschl, Neue Mitte	15	1,74 %
Elmar Miksche, Neue Mitte	11	1,28 %
Rainer Ebert, Neue Mitte	14	1,63 %
Rainer Wengerter, Neue Mitte	14	1,63 %
Pia Klug, Neue Mitte	24	2,79 %
Ivo Baumgarten, Neue Mitte	17	1,98 %
Dr. Martina Reis, Neue Mitte	17	1,98 %
Marcus Becker, Neue Mitte	11	1,28 %
Manfred Kuhn, Neue Mitte	11	1,28 %
Lukas Ballmann, Neue Mitte	17	1,98 %
Maximilian Werner, Neue Mitte	15	1,74 %
Thiemo Schwarzkopf, Neue Mitte	42	4,88 %
Hans-Werner Schüßler, Neue Mitte	14	1,63 %
Sabine Hefter, Neue Mitte	17	1,98 %
Günter Goldhammer, Neue Mitte	17	1,98 %
Dieter Janson, Neue Mitte	20	2,33 %
Mathias Eichner, Neue Mitte	13	1,51 %
Christoph Fecher, Neue Mitte	13	1,51 %
Tobias Dietrich, Neue Mitte	11	1,28 %
Kai Steigerwald, Neue Mitte	10	1,16 %
Katja Klement, Neue Mitte	16	1,86 %
Mathias Giegerich, Neue Mitte	17	1,98 %
Sandra Mantz, Neue Mitte	10	1,16 %
Werner Klement, Neue Mitte	16	1,86 %
Klaus Giegerich, Neue Mitte	19	2,21 %
Dr. Eberhard Kroth, Neue Mitte	13	1,51 %
Klaus Fischer, Neue Mitte	16	1,86 %
Hubert Klimmer, Neue Mitte	16	1,86 %
Carolin Straub, Neue Mitte	13	1,51 %
Jens Haßelbeck, Neue Mitte	10	1,16 %
Jürgen Spall, Neue Mitte	13	1,51 %
Elisabeth Gora, Neue Mitte	8	0,93 %
Hasso-Philipp von Hünersdorff, Neue Mitte	15	1,74 %
Monique Haas, Neue Mitte	10	1,16 %
Sabine Kirchmann, Neue Mitte	7	0,81 %
Jürgen Kubitzka, Neue Mitte	7	0,81 %
Karl Haarmann, Neue Mitte	7	0,81 %



	Anzahl	Prozent
Nicole Grosch, Neue Mitte	6	0,70 %
Dr. Wilhelm Kuhn, Neue Mitte	6	0,70 %
Sebastian Will, Neue Mitte	6	0,70 %
Tobias Olbort, Neue Mitte	6	0,70 %
Benno Koch, Neue Mitte	8	0,93 %
Susanne Löffler, Neue Mitte	8	0,93 %
ödp/BLU	251	3,08 %
Ulrich Frey, ödp/BLU	24	9,56 %
Wolfgang Winter, ödp/BLU	18	7,17 %
Regina Frey, ödp/BLU	12	4,78 %
Günther Vogt, ödp/BLU	10	3,98 %
Stephanie Walter, ödp/BLU	12	4,78 %
Manfred Knippel, ödp/BLU	16	6,37 %
Martina Römmelt-Fella, ödp/BLU	6	2,39 %
Marco Schneider, ödp/BLU	9	3,59 %
Margarethe Fuchs, ödp/BLU	6	2,39 %
Christian Detsch, ödp/BLU	6	2,39 %
Silke Schmid, ödp/BLU	12	4,78 %
Dr. Carl-Ulrich Schmid, ödp/BLU	6	2,39 %
Susanne Winkel, ödp/BLU	9	3,59 %
Michael Linke, ödp/BLU	9	3,59 %
Alexandra Vath, ödp/BLU	6	2,39 %
Klaus Vath, ödp/BLU	15	5,98 %
Melissa Vath, ödp/BLU	6	2,39 %
Martin Eck, ödp/BLU	3	1,20 %
Tina Eck, ödp/BLU	3	1,20 %
Walter Mark, ödp/BLU	3	1,20 %
Julia Berberich, ödp/BLU	3	1,20 %
Thomas Schmitt, ödp/BLU	3	1,20 %
Elke Berberich, ödp/BLU	3	1,20 %
Jürgen Kempf, ödp/BLU	6	2,39 %
Paulina Ferreira Paulo, ödp/BLU	3	1,20 %
Konstantin Bergert, ödp/BLU	3	1,20 %
Michael Berberich, ödp/BLU	6	2,39 %
Angelika Bick, ödp/BLU	3	1,20 %
Manfred Reis, ödp/BLU	3	1,20 %
Stefan Fischer, ödp/BLU	3	1,20 %
Peter Speth, ödp/BLU	3	1,20 %
Marianne Krommer, ödp/BLU	3	1,20 %
Thomas Borgwardt, ödp/BLU	3	1,20 %

	Anzahl	Prozent
Hubertus Brand, ödp/BLU	3	1,20 %
Werner Zöllner, ödp/BLU	3	1,20 %
Markus Zimmermann, ödp/BLU	5	1,99 %
Jochen Vogt, ödp/BLU	2	0,80 %
André Busse, ödp/BLU	2	0,80 %
DIE LINKE	344	4,22 %
Andreas Adrian, DIE LINKE	27	7,85 %
Lisa-Michelle Muth, DIE LINKE	22	6,40 %
Daniel Kirilow, DIE LINKE	18	5,23 %
Marlene Hohm, DIE LINKE	15	4,36 %
Peter Diekmann, DIE LINKE	17	4,94 %
Brigitte Remer, DIE LINKE	20	5,81 %
Georg Liebl, DIE LINKE	17	4,94 %
Christine Marc, DIE LINKE	18	5,23 %
Adrian Wolf, DIE LINKE	14	4,07 %
Anna Schwantner, DIE LINKE	19	5,52 %
Hans-Jörg Dollansky, DIE LINKE	14	4,07 %
Vivien Wohlmann, DIE LINKE	19	5,52 %
Tobias Miksche, DIE LINKE	15	4,36 %
Vanessa Grimm, DIE LINKE	15	4,36 %
Yannick Berres, DIE LINKE	17	4,94 %
Melissa Ammersbach, DIE LINKE	17	4,94 %
Lucie Paurat, DIE LINKE	17	4,94 %
Selina Neumaier, DIE LINKE	15	4,36 %
Dennis Bauersachs, DIE LINKE	14	4,07 %
Samira Bauersachs, DIE LINKE	14	4,07 %

Kleinwallstadt - Josef-Anton-Rohe Grund-u. Mittelschule, Aula, östl.  
 Kreistagswahl 15.03.2020



CSU = Christlich-Soziale Union in Bayern e.V.

GRÜNE = BÜNDNIS 90/DIE GRÜNEN

FREIE WÄHLER/FW = FREIE WÄHLER/FREIE WÄHLER im Landkreis Miltenberg e.V.

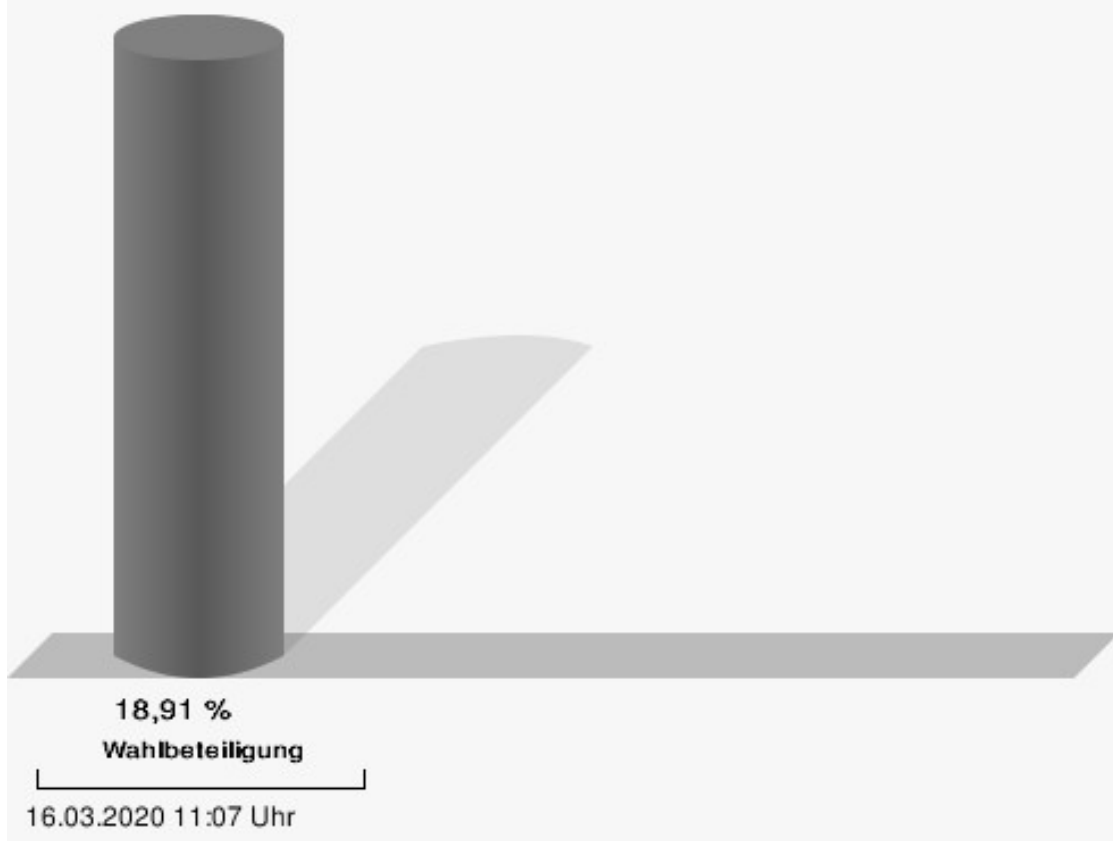
SPD = Sozialdemokratische Partei Deutschlands

FDP = Freie Demokratische Partei

Neue Mitte = Neue Mitte Landkreis Miltenberg e.V.

ödp/BLU = Ökologisch-Demokratische Partei / Bürgerliste Untermain

## Wahlbeteiligung



## Josef-Anton-Rohe Grund-u. Mittelschule, Aula, westl. Teil

	Anzahl	Prozent
CSU	4.417	34,13 %
Dr. Armin Bohnhoff, CSU	144	3,26 %
Karin Passow, CSU	74	1,68 %
Michael Schwing, CSU	87	1,97 %
Lisa Steger, CSU	58	1,31 %
Berthold R�uth, CSU	122	2,76 %
Kersten M�nzenberger, CSU	80	1,81 %
Peter Schmitt, CSU	57	1,29 %
Monika Schuck, CSU	84	1,90 %
Stefan Breunig, CSU	90	2,04 %
Eva Geis, CSU	93	2,11 %
Martin Gundert, CSU	70	1,58 %
Edeltraud Fecher, CSU	100	2,26 %
Philipp Tr�tzler, CSU	59	1,34 %
J�rgen Reinhard, CSU	96	2,17 %
Kai Hohmann, CSU	89	2,01 %
Dietmar Fieger, CSU	88	1,99 %
Ralf Reichwein, CSU	70	1,58 %
Martin Stock, CSU	108	2,45 %
Christian Schreck, CSU	65	1,47 %
Thomas K�hler, CSU	273	6,18 %
Siegfried Scholtka, CSU	68	1,54 %
Stephanie Aulbach, CSU	75	1,70 %
Gernot Winter, CSU	59	1,34 %
Boris Gro�skinsky, CSU	53	1,20 %
Max-Josef Eck, CSU	53	1,20 %
Michael Stegmann, CSU	72	1,63 %
Andreas Freiburg, CSU	54	1,22 %
Stefan Schwab, CSU	59	1,34 %
Martin Eilbacher, CSU	52	1,18 %
Thomas Haas, CSU	51	1,15 %
Patrick Walter, CSU	52	1,18 %
Karl Zimmermann, CSU	118	2,67 %
Gerhard R�uth, CSU	69	1,56 %
Doris Hegmann, CSU	62	1,40 %
Steffen Trautmann, CSU	74	1,68 %
Volker Mayer, CSU	53	1,20 %
Christoph Grosch, CSU	53	1,20 %
Rainer Kroth, CSU	46	1,04 %

	Anzahl	Prozent
Yüksel Dural-Dietz, CSU	55	1,25 %
Bettina Becker, CSU	56	1,27 %
Andrea Discher-Bayer, CSU	48	1,09 %
Dr. Uwe Rohe, CSU	182	4,12 %
Armin Bick, CSU	48	1,09 %
Manuela Fromm, CSU	59	1,34 %
Marius Kretschmer, CSU	51	1,15 %
Andreas Hohm, CSU	69	1,56 %
Marcello Spielmann, CSU	49	1,11 %
Katja Zöllner, CSU	61	1,38 %
Patricia Häcker, CSU	71	1,61 %
Erika Giegerich, CSU	62	1,40 %
Mustafa Tolaman, CSU	47	1,06 %
Gerhard Broßler, CSU	45	1,02 %
Paul Klimmer, CSU	59	1,34 %
Bernhard Kern, CSU	46	1,04 %
Volker Schießmann, CSU	44	1,00 %
Claudia Kappes, CSU	46	1,04 %
Manfred Schüßler, CSU	115	2,60 %
Joachim Bieber, CSU	53	1,20 %
Erwin Dotzel, CSU	59	1,34 %
Michael Berninger, CSU	62	1,40 %
GRÜNE	3.696	28,56 %
Marion Becker, GRÜNE	97	2,62 %
Jens Marco Scherf, GRÜNE	172	4,65 %
Hannelore Kreuzer, GRÜNE	148	4,00 %
Ansgar Stich, GRÜNE	71	1,92 %
Dr. Nina Schüßler, GRÜNE	100	2,71 %
Mattis Fischmann, GRÜNE	78	2,11 %
Sylvia Deckert, GRÜNE	80	2,16 %
Alexander Heß, GRÜNE	72	1,95 %
Petra Münzel, GRÜNE	74	2,00 %
Joachim Schneider, GRÜNE	64	1,73 %
Cordula Hunze-Lee, GRÜNE	58	1,57 %
Werner Billmaier, GRÜNE	77	2,08 %
Sabine Stellrecht-Schmidt, GRÜNE	71	1,92 %
Dieter Heilemann, GRÜNE	57	1,54 %
Annette Horn, GRÜNE	119	3,22 %
Burkard Beck, GRÜNE	71	1,92 %

	Anzahl	Prozent
Anna Bärenklau, GRÜNE	73	1,98 %
Thilo Dekant, GRÜNE	60	1,62 %
Julia Körbel, GRÜNE	69	1,87 %
Albert Taudte, GRÜNE	103	2,79 %
Franka Stich, GRÜNE	49	1,33 %
Frank Grabowski, GRÜNE	46	1,24 %
Yvonne Holzapfel-Graner, GRÜNE	52	1,41 %
Dr. Frank Küster, GRÜNE	53	1,43 %
Heidi Weber, GRÜNE	52	1,41 %
Alfred Sunder-Plassmann, GRÜNE	45	1,22 %
Lucy Hektor, GRÜNE	52	1,41 %
Rolf Heesch, GRÜNE	48	1,30 %
Annette Dekant, GRÜNE	46	1,24 %
Jan Pollakowski, GRÜNE	45	1,22 %
Rita Giegerich, GRÜNE	53	1,43 %
Wolfgang Münzel, GRÜNE	45	1,22 %
Christina Ulshöfer, GRÜNE	61	1,65 %
Cedric Johanni, GRÜNE	49	1,33 %
Stephanie Hektor, GRÜNE	61	1,65 %
Nico Zöllner, GRÜNE	58	1,57 %
Sylvia Zahn, GRÜNE	71	1,92 %
Uwe Weigelt, GRÜNE	47	1,27 %
Gertrud Schwarz-Schöhl, GRÜNE	62	1,68 %
Lukas Almitter, GRÜNE	50	1,35 %
Karin Günther, GRÜNE	44	1,19 %
Marcel Schmidt, GRÜNE	49	1,33 %
Caroline Arnold, GRÜNE	49	1,33 %
Lukas Hartmann, GRÜNE	48	1,30 %
Beate Höltermann, GRÜNE	48	1,30 %
Séan Kervick, GRÜNE	49	1,33 %
Margot Kautz, GRÜNE	49	1,33 %
Roland Arnold, GRÜNE	47	1,27 %
Anne Scherf, GRÜNE	60	1,62 %
Julian Deckert, GRÜNE	49	1,33 %
Astrid Schreiber, GRÜNE	42	1,14 %
Wolfgang Günther, GRÜNE	43	1,16 %
Eva Rother, GRÜNE	45	1,22 %
Michael Bernhard, GRÜNE	42	1,14 %
Christl Wurtinger, GRÜNE	42	1,14 %

	Anzahl	Prozent
Michael Grundmann, GRÜNE	47	1,27 %
Anke Küster, GRÜNE	50	1,35 %
Bernhard Westhoff-Höltermann, GRÜNE	41	1,11 %
Annette Rüttger, GRÜNE	47	1,27 %
Dr. Eberhard Großmann, GRÜNE	46	1,24 %
FREIE WÄHLER/FW	1.638	12,66 %
Andreas Fath, FREIE WÄHLER/FW	54	3,30 %
Thomas Zöllner, FREIE WÄHLER/FW	64	3,91 %
Jessica Klug, FREIE WÄHLER/FW	44	2,69 %
Thomas Becker, FREIE WÄHLER/FW	58	3,54 %
Dr. Hans Jürgen Fahn, FREIE WÄHLER/FW	39	2,38 %
Susanne Wörner, FREIE WÄHLER/FW	23	1,40 %
Bernd Schötterl, FREIE WÄHLER/FW	25	1,53 %
Roland Eppig, FREIE WÄHLER/FW	45	2,75 %
Thomas Grün, FREIE WÄHLER/FW	24	1,47 %
Edwin Lieb, FREIE WÄHLER/FW	34	2,08 %
Peter Maurer, FREIE WÄHLER/FW	30	1,83 %
Hedi Bast, FREIE WÄHLER/FW	30	1,83 %
Dietmar Wolz, FREIE WÄHLER/FW	21	1,28 %
Michael Schüßler, FREIE WÄHLER/FW	42	2,56 %
Matthias Luxem, FREIE WÄHLER/FW	50	3,05 %
Jürgen Knapp, FREIE WÄHLER/FW	21	1,28 %
Michael Bein, FREIE WÄHLER/FW	73	4,46 %
Daniela Schmitt, FREIE WÄHLER/FW	22	1,34 %
Achim Schneider, FREIE WÄHLER/FW	19	1,16 %
Alexander Geis, FREIE WÄHLER/FW	42	2,56 %
Anja Dissler, FREIE WÄHLER/FW	25	1,53 %



	Anzahl	Prozent
Jürgen Weiskopf, FREIE WÄHLER/FW	15	0,92 %
Jürgen Klement, FREIE WÄHLER/FW	19	1,16 %
Berthold Oberle, FREIE WÄHLER/FW	32	1,95 %
Stephanie Endres, FREIE WÄHLER/FW	18	1,10 %
Marek Rebscher, FREIE WÄHLER/FW	15	0,92 %
Alexandra Frieß, FREIE WÄHLER/FW	18	1,10 %
Ludwig Seuffert, FREIE WÄHLER/FW	129	7,88 %
Bernd Klein, FREIE WÄHLER/FW	15	0,92 %
Birgit Hotz, FREIE WÄHLER/FW	16	0,98 %
Kurt Bittner, FREIE WÄHLER/FW	19	1,16 %
Bernhard Pfeiffer, FREIE WÄHLER/FW	18	1,10 %
Edith Büttner, FREIE WÄHLER/FW	18	1,10 %
Ellena Giegerich, FREIE WÄHLER/FW	18	1,10 %
Udo Ackermann, FREIE WÄHLER/FW	15	0,92 %
Birgit Zethner, FREIE WÄHLER/FW	24	1,47 %
Sigi Roch, FREIE WÄHLER/FW	36	2,20 %
Markus Hartmann, FREIE WÄHLER/FW	18	1,10 %
Dr. Volker Dauber, FREIE WÄHLER/FW	15	0,92 %
Thomas Hennig, FREIE WÄHLER/FW	14	0,85 %
Christian Knerr, FREIE WÄHLER/FW	14	0,85 %
Alfred Sommer, FREIE WÄHLER/FW	27	1,65 %
Aleksandra Fahn, FREIE WÄHLER/FW	21	1,28 %
Dietmar Graner, FREIE WÄHLER/FW	17	1,04 %
Rudi Zöller, FREIE WÄHLER/FW	19	1,16 %
Wolfgang Huskitsch, FREIE WÄHLER/FW	12	0,73 %
Eberhard Heider, FREIE WÄHLER/FW	15	0,92 %

	Anzahl	Prozent
Jochen Beez, FREIE WÄHLER/FW	15	0,92 %
Simon Schusser, FREIE WÄHLER/FW	25	1,53 %
Rudi Hartlaub, FREIE WÄHLER/FW	26	1,59 %
Otto Rummel, FREIE WÄHLER/FW	12	0,73 %
Werner Heimberger, FREIE WÄHLER/FW	12	0,73 %
Karl-Heinz Müller, FREIE WÄHLER/FW	12	0,73 %
Ralf Holl, FREIE WÄHLER/FW	12	0,73 %
Eckhard Bein, FREIE WÄHLER/FW	72	4,40 %
Thomas Schneider, FREIE WÄHLER/FW	12	0,73 %
Norbert Petri, FREIE WÄHLER/FW	19	1,16 %
Alison Bauer, FREIE WÄHLER/FW	14	0,85 %
Alfred Zenger, FREIE WÄHLER/FW	14	0,85 %
Reinhold Meßner, FREIE WÄHLER/FW	11	0,67 %
SPD	1.445	11,17 %
Helga Raab-Wasse, SPD	45	3,11 %
Roland Weber, SPD	19	1,31 %
Monika Wolf-Pleißmann, SPD	24	1,66 %
Steffen Salvenmoser, SPD	21	1,45 %
Sabine Balleier, SPD	25	1,73 %
Robin Haseler, SPD	23	1,59 %
Ruth Weitz, SPD	39	2,70 %
Wolfgang Härtel, SPD	19	1,31 %
Anna Wolf, SPD	20	1,38 %
Karlheinz Paulus, SPD	22	1,52 %
Theresa Büchler, SPD	20	1,38 %
Michael Günther, SPD	27	1,87 %
Andrea Schreck, SPD	32	2,21 %
Sascha Vanselow, SPD	21	1,45 %
Nilüfer Ulusoy, SPD	19	1,31 %
Karlheinz Bein, SPD	84	5,81 %
Miriam Weitz, SPD	21	1,45 %
Jörg Frieß, SPD	22	1,52 %

	Anzahl	Prozent
Sabine Kettinger, SPD	19	1,31 %
Benjamin Bohlender, SPD	22	1,52 %
Ellen Faust-Schnabel, SPD	32	2,21 %
Wolfgang Hörnig, SPD	17	1,18 %
Celia Erfurth, SPD	24	1,66 %
Ralf Dolzer, SPD	21	1,45 %
Simone Gayer, SPD	22	1,52 %
Karlheinz Muth, SPD	24	1,66 %
Ulrike Neuberger-Bornhorst, SPD	20	1,38 %
Stephan Schüller, SPD	17	1,18 %
Jill Kettinger, SPD	19	1,31 %
Samuel Herrmann, SPD	76	5,26 %
Tatjana Scheuring, SPD	22	1,52 %
Muzaffer Turan, SPD	17	1,18 %
Gabriele Münch, SPD	18	1,25 %
Joachim Schmedding, SPD	16	1,11 %
Petra Dauber, SPD	15	1,04 %
Sven Moder, SPD	15	1,04 %
Manuela Tauchmann, SPD	19	1,31 %
Jan Krippner, SPD	15	1,04 %
Petra Weinert, SPD	19	1,31 %
Thomas Münig, SPD	19	1,31 %
Helga Pfaff, SPD	18	1,25 %
René Wörner, SPD	15	1,04 %
Dr. Franz Jerman, SPD	14	0,97 %
Uwe Damm, SPD	15	1,04 %
Michael Becker, SPD	16	1,11 %
Marco Filbert, SPD	17	1,18 %
Manuel Seubert, SPD	14	0,97 %
Heiko Roll, SPD	14	0,97 %
Matthias Langer, SPD	14	0,97 %
Uwe Pohlschmidt, SPD	14	0,97 %
Wilko Schmidt, SPD	13	0,90 %
Volker Frieß, SPD	19	1,31 %
Christian Reinsch, SPD	13	0,90 %
Marco Wetzelsberger, SPD	92	6,37 %
Werner Hillerich, SPD	17	1,18 %
Jürgen Kroth, SPD	80	5,54 %
Reinhold Hein, SPD	18	1,25 %
Gerhard Bader, SPD	20	1,38 %

	Anzahl	Prozent
Werner Baur, SPD	13	0,90 %
Dr. Heinz Kaiser, SPD	18	1,25 %
FDP	652	5,04 %
Frank Zimmermann, FDP	22	3,37 %
Markus Krebs, FDP	20	3,07 %
Cornelius Faust, FDP	21	3,22 %
Nicole Pfeffer, FDP	19	2,91 %
Dr. Astrid Schmidt, FDP	16	2,45 %
Jörg Reinmuth, FDP	16	2,45 %
Jürgen Ripp, FDP	58	8,90 %
Elke Barth, FDP	17	2,61 %
Nicole Kolbe, FDP	12	1,84 %
Tobias Bachmann, FDP	10	1,53 %
Stephan Lehmail, FDP	7	1,07 %
Carolin Kehler, FDP	12	1,84 %
Klaus Wolf, FDP	6	0,92 %
Michael Klotz, FDP	6	0,92 %
Bernhard Obier, FDP	6	0,92 %
Anne-Sophie Ott, FDP	9	1,38 %
Philipp Wesselburg, FDP	6	0,92 %
Alexander Hess, FDP	6	0,92 %
Stefan Durschang, FDP	7	1,07 %
Max Honeck, FDP	7	1,07 %
Marcus Fritzscha, FDP	6	0,92 %
Katrin Henn, FDP	9	1,38 %
Uwe Probst, FDP	11	1,69 %
Willi Hubert, FDP	9	1,38 %
Tobias Grüell, FDP	6	0,92 %
Sascha Spiegel, FDP	7	1,07 %
Lothar Straub, FDP	13	1,99 %
Joachim Zeller, FDP	7	1,07 %
Susanne Wolfert, FDP	7	1,07 %
Jörg Barth, FDP	10	1,53 %
Robert Müller, FDP	30	4,60 %
Michael Kaiser, FDP	6	0,92 %
Marina Schmitt, FDP	13	1,99 %
Jochen Fuchs, FDP	6	0,92 %
Nikolaus Ackermann, FDP	8	1,23 %
Sebastian Roersch, FDP	6	0,92 %
Antonia Kaiser, FDP	7	1,07 %

	Anzahl	Prozent
Daniel Roth, FDP	6	0,92 %
Jürgen Stahl, FDP	7	1,07 %
Gunther Kriegbaum, FDP	9	1,38 %
Christiane Kempf-Wolfert, FDP	8	1,23 %
Dr. Peter Stöckl, FDP	9	1,38 %
Martin Heim, FDP	6	0,92 %
Andreas Dümler, FDP	6	0,92 %
Corinna Fuchs, FDP	10	1,53 %
Christopher Krebs, FDP	6	0,92 %
Stephanie Chmiel, FDP	9	1,38 %
Andreas Schwerdtfeger, FDP	7	1,07 %
Norbert Gödde, FDP	7	1,07 %
Jonathan Ott, FDP	7	1,07 %
Susanne Mechler, FDP	9	1,38 %
Dr. Paul Hengsbach, FDP	12	1,84 %
Martin Ballweg, FDP	6	0,92 %
Fabian Ripp, FDP	41	6,29 %
Simone Bauersachs, FDP	9	1,38 %
Michael Kriebel, FDP	6	0,92 %
Christian Wojnowski, FDP	6	0,92 %
Jakob Dümler, FDP	6	0,92 %
Ute Geider, FDP	9	1,38 %
Helmut Demel, FDP	7	1,07 %
Neue Mitte	763	5,90 %
Günther Oettinger, Neue Mitte	25	3,28 %
Rudi Schuck, Neue Mitte	57	7,47 %
Matthias Ullmer, Neue Mitte	17	2,23 %
Björn Bartels, Neue Mitte	17	2,23 %
Britta Miksche, Neue Mitte	18	2,36 %
Dr. Hans-Martin Blättner, Neue Mitte	12	1,57 %
Volker Giegerich, Neue Mitte	11	1,44 %
Ulrike Oettinger, Neue Mitte	9	1,18 %
Frank Berninger, Neue Mitte	14	1,83 %
Andreas Amend, Neue Mitte	15	1,97 %
Matthias Meidel, Neue Mitte	14	1,83 %
Stephan Trützler, Neue Mitte	8	1,05 %
Isabell Kreher, Neue Mitte	9	1,18 %
Udo Herrmann, Neue Mitte	8	1,05 %
Matthias Spall, Neue Mitte	16	2,10 %

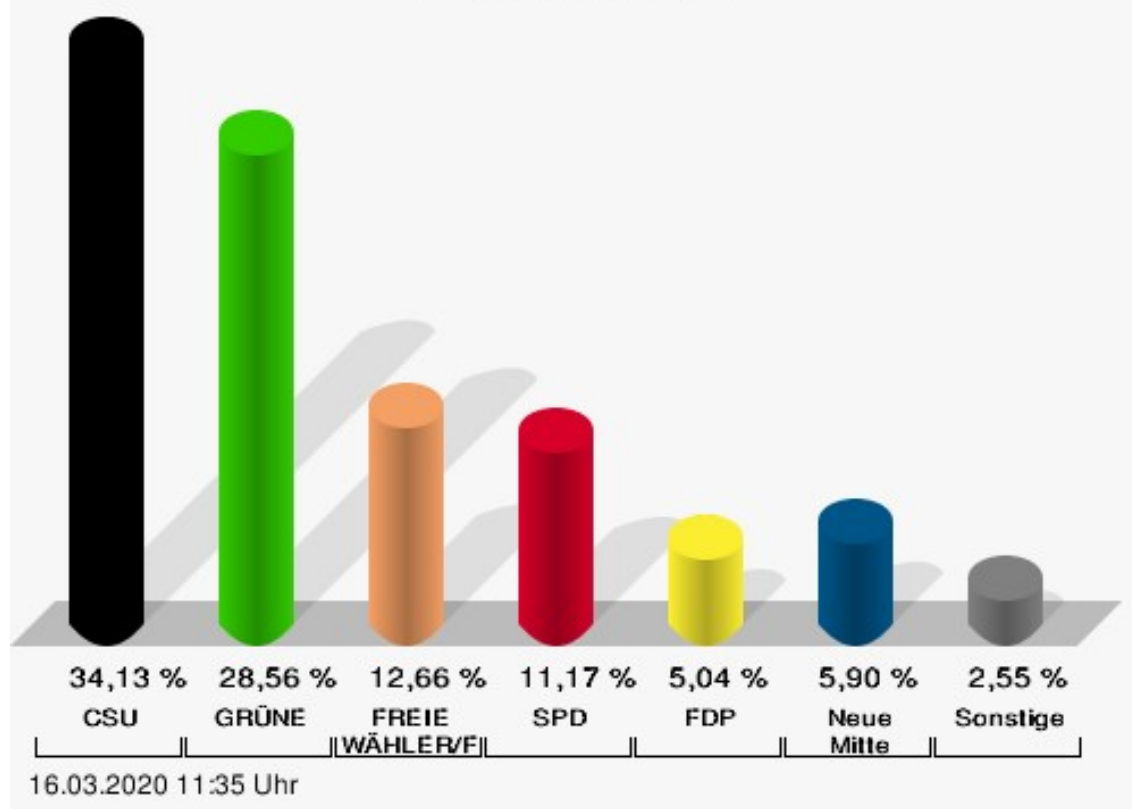
	Anzahl	Prozent
Dr. Florian Herrmann, Neue Mitte	12	1,57 %
Harald Gunther, Neue Mitte	20	2,62 %
Dominik Pöschl, Neue Mitte	13	1,70 %
Elmar Miksche, Neue Mitte	8	1,05 %
Rainer Ebert, Neue Mitte	8	1,05 %
Rainer Wengerter, Neue Mitte	18	2,36 %
Pia Klug, Neue Mitte	18	2,36 %
Ivo Baumgarten, Neue Mitte	15	1,97 %
Dr. Martina Reis, Neue Mitte	12	1,57 %
Marcus Becker, Neue Mitte	11	1,44 %
Manfred Kuhn, Neue Mitte	8	1,05 %
Lukas Ballmann, Neue Mitte	11	1,44 %
Maximilian Werner, Neue Mitte	26	3,41 %
Thiemo Schwarzkopf, Neue Mitte	56	7,34 %
Hans-Werner Schüßler, Neue Mitte	8	1,05 %
Sabine Hefter, Neue Mitte	8	1,05 %
Günter Goldhammer, Neue Mitte	8	1,05 %
Dieter Janson, Neue Mitte	15	1,97 %
Mathias Eichner, Neue Mitte	9	1,18 %
Christoph Fecher, Neue Mitte	14	1,83 %
Tobias Dietrich, Neue Mitte	9	1,18 %
Kai Steigerwald, Neue Mitte	8	1,05 %
Katja Klement, Neue Mitte	8	1,05 %
Mathias Giegerich, Neue Mitte	9	1,18 %
Sandra Mantz, Neue Mitte	11	1,44 %
Werner Klement, Neue Mitte	10	1,31 %
Klaus Giegerich, Neue Mitte	22	2,88 %
Dr. Eberhard Kroth, Neue Mitte	12	1,57 %
Klaus Fischer, Neue Mitte	13	1,70 %
Hubert Klimmer, Neue Mitte	13	1,70 %
Carolin Straub, Neue Mitte	8	1,05 %
Jens Haßelbeck, Neue Mitte	6	0,79 %
Jürgen Spall, Neue Mitte	10	1,31 %
Elisabeth Gora, Neue Mitte	6	0,79 %
Hasso-Philipp von Hünersdorff, Neue Mitte	9	1,18 %
Monique Haas, Neue Mitte	10	1,31 %
Sabine Kirchmann, Neue Mitte	7	0,92 %
Jürgen Kubitza, Neue Mitte	5	0,66 %
Karl Haarmann, Neue Mitte	5	0,66 %

	Anzahl	Prozent
Nicole Grosch, Neue Mitte	5	0,66 %
Dr. Wilhelm Kuhn, Neue Mitte	5	0,66 %
Sebastian Will, Neue Mitte	5	0,66 %
Tobias Olbort, Neue Mitte	8	1,05 %
Benno Koch, Neue Mitte	7	0,92 %
Susanne Löffler, Neue Mitte	4	0,52 %
ödp/BLU	111	0,86 %
Ulrich Frey, ödp/BLU	16	14,41 %
Wolfgang Winter, ödp/BLU	5	4,50 %
Regina Frey, ödp/BLU	12	10,81 %
Günther Vogt, ödp/BLU	4	3,60 %
Stephanie Walter, ödp/BLU	3	2,70 %
Manfred Knippel, ödp/BLU	4	3,60 %
Martina Römmelt-Fella, ödp/BLU	2	1,80 %
Marco Schneider, ödp/BLU	5	4,50 %
Margarethe Fuchs, ödp/BLU	2	1,80 %
Christian Detsch, ödp/BLU	2	1,80 %
Silke Schmid, ödp/BLU	5	4,50 %
Dr. Carl-Ulrich Schmid, ödp/BLU	2	1,80 %
Susanne Winkel, ödp/BLU	14	12,61 %
Michael Linke, ödp/BLU	2	1,80 %
Alexandra Vath, ödp/BLU	2	1,80 %
Klaus Vath, ödp/BLU	2	1,80 %
Melissa Vath, ödp/BLU	1	0,90 %
Martin Eck, ödp/BLU	1	0,90 %
Tina Eck, ödp/BLU	4	3,60 %
Walter Mark, ödp/BLU	1	0,90 %
Julia Berberich, ödp/BLU	1	0,90 %
Thomas Schmitt, ödp/BLU	1	0,90 %
Elke Berberich, ödp/BLU	1	0,90 %
Jürgen Kempf, ödp/BLU	2	1,80 %
Paulina Ferreira Paulo, ödp/BLU	4	3,60 %
Konstantin Bergert, ödp/BLU	1	0,90 %
Michael Berberich, ödp/BLU	1	0,90 %
Angelika Bick, ödp/BLU	1	0,90 %
Manfred Reis, ödp/BLU	1	0,90 %
Stefan Fischer, ödp/BLU	1	0,90 %
Peter Speth, ödp/BLU	1	0,90 %
Marianne Krommer, ödp/BLU	1	0,90 %
Thomas Borgwardt, ödp/BLU	1	0,90 %

	Anzahl	Prozent
Hubertus Brand, ödp/BLU	1	0,90 %
Werner Zöllner, ödp/BLU	1	0,90 %
Markus Zimmermann, ödp/BLU	1	0,90 %
Jochen Vogt, ödp/BLU	1	0,90 %
André Busse, ödp/BLU	1	0,90 %
DIE LINKE	219	1,69 %
Andreas Adrian, DIE LINKE	17	7,76 %
Lisa-Michelle Muth, DIE LINKE	16	7,31 %
Daniel Kirilow, DIE LINKE	13	5,94 %
Marlene Hohm, DIE LINKE	12	5,48 %
Peter Diekmann, DIE LINKE	12	5,48 %
Brigitte Remer, DIE LINKE	12	5,48 %
Georg Liebl, DIE LINKE	11	5,02 %
Christine Marc, DIE LINKE	9	4,11 %
Adrian Wolf, DIE LINKE	12	5,48 %
Anna Schwantner, DIE LINKE	9	4,11 %
Hans-Jörg Dollansky, DIE LINKE	10	4,57 %
Vivien Wohlmann, DIE LINKE	13	5,94 %
Tobias Miksche, DIE LINKE	9	4,11 %
Vanessa Grimm, DIE LINKE	9	4,11 %
Yannick Berres, DIE LINKE	9	4,11 %
Melissa Ammersbach, DIE LINKE	9	4,11 %
Lucie Paurat, DIE LINKE	9	4,11 %
Selina Neumaier, DIE LINKE	9	4,11 %
Dennis Bauersachs, DIE LINKE	10	4,57 %
Samira Bauersachs, DIE LINKE	9	4,11 %



Kleinwallstadt - Josef-Anton-Rohe Grund-u. Mittelschule, Aula, wes  
Kreistagswahl 15.03.2020



CSU = Christlich-Soziale Union in Bayern e.V.

GRÜNE = BÜNDNIS 90/DIE GRÜNEN

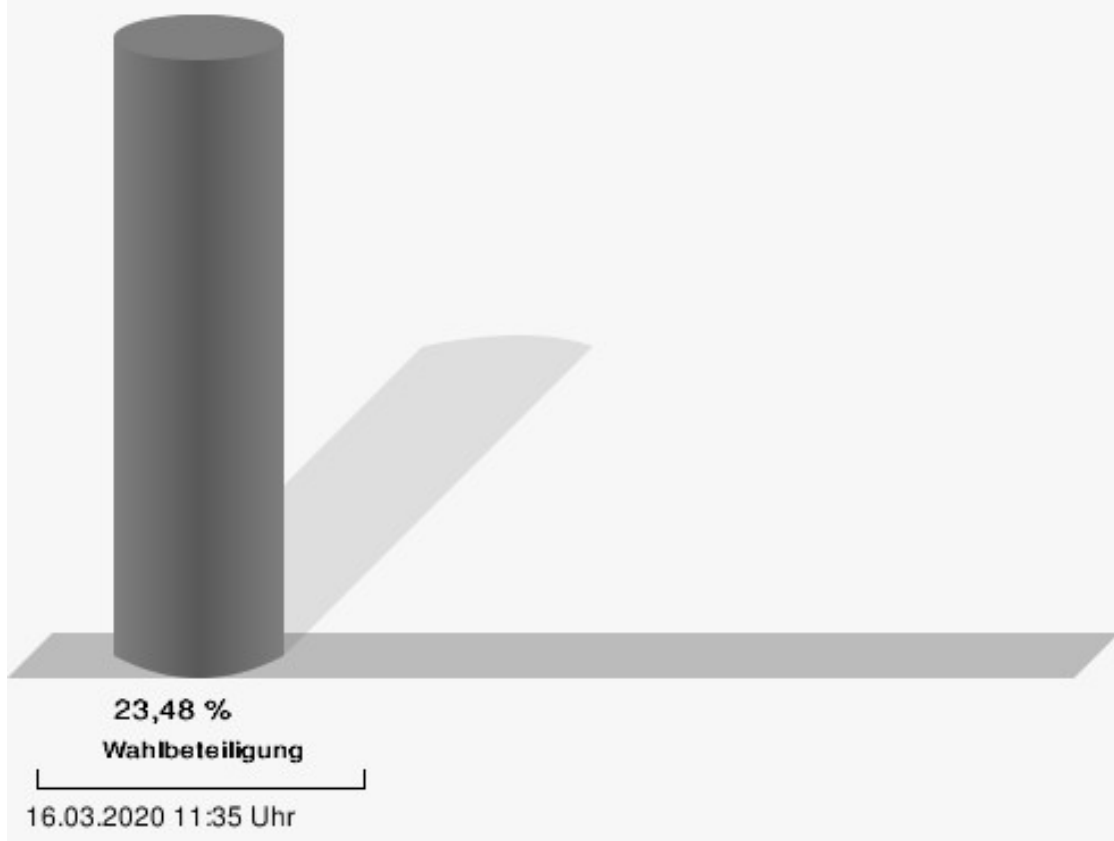
FREIE WÄHLER/FW = FREIE WÄHLER/FREIE WÄHLER im Landkreis Miltenberg e.V.

SPD = Sozialdemokratische Partei Deutschlands

FDP = Freie Demokratische Partei

Neue Mitte = Neue Mitte Landkreis Miltenberg e.V.

## Wahlbeteiligung



## Rathaus Hofstetten,1 .OG

	Anzahl	Prozent
CSU	2.783	42,68 %
Dr. Armin Bohnhoff, CSU	85	3,05 %
Karin Passow, CSU	60	2,16 %
Michael Schwing, CSU	74	2,66 %
Lisa Steger, CSU	42	1,51 %
Berthold R�uth, CSU	60	2,16 %
Kersten M�nzenberger, CSU	61	2,19 %
Peter Schmitt, CSU	40	1,44 %
Monika Schuck, CSU	65	2,34 %
Stefan Breunig, CSU	41	1,47 %
Eva Geis, CSU	55	1,98 %
Martin Gundert, CSU	41	1,47 %
Edeltraud Fecher, CSU	44	1,58 %
Philipp Tr�tzler, CSU	37	1,33 %
J�rgen Reinhard, CSU	63	2,26 %
Kai Hohmann, CSU	50	1,80 %
Dietmar Fieger, CSU	55	1,98 %
Ralf Reichwein, CSU	39	1,40 %
Martin Stock, CSU	55	1,98 %
Christian Schreck, CSU	43	1,55 %
Thomas K�hler, CSU	146	5,25 %
Siegfried Scholtka, CSU	46	1,65 %
Stephanie Aulbach, CSU	47	1,69 %
Gernot Winter, CSU	37	1,33 %
Boris Gro�skinsky, CSU	45	1,62 %
Max-Josef Eck, CSU	36	1,29 %
Michael Stegmann, CSU	49	1,76 %
Andreas Freiburg, CSU	39	1,40 %
Stefan Schwab, CSU	40	1,44 %
Martin Eilbacher, CSU	34	1,22 %
Thomas Haas, CSU	36	1,29 %
Patrick Walter, CSU	38	1,37 %
Karl Zimmermann, CSU	70	2,52 %
Gerhard R�uth, CSU	49	1,76 %
Doris Hegmann, CSU	33	1,19 %
Steffen Trautmann, CSU	48	1,72 %
Volker Mayer, CSU	39	1,40 %
Christoph Grosch, CSU	43	1,55 %
Rainer Kroth, CSU	36	1,29 %

	Anzahl	Prozent
Yüksel Dural-Dietz, CSU	41	1,47 %
Bettina Becker, CSU	34	1,22 %
Andrea Discher-Bayer, CSU	32	1,15 %
Dr. Uwe Rohe, CSU	90	3,23 %
Armin Bick, CSU	34	1,22 %
Manuela Fromm, CSU	38	1,37 %
Marius Kretschmer, CSU	34	1,22 %
Andreas Hohm, CSU	36	1,29 %
Marcello Spielmann, CSU	36	1,29 %
Katja Zöllner, CSU	36	1,29 %
Patricia Häcker, CSU	37	1,33 %
Erika Giegerich, CSU	34	1,22 %
Mustafa Tolaman, CSU	30	1,08 %
Gerhard Broßler, CSU	32	1,15 %
Paul Klimmer, CSU	36	1,29 %
Bernhard Kern, CSU	30	1,08 %
Volker Schießmann, CSU	32	1,15 %
Claudia Kappes, CSU	41	1,47 %
Manfred Schüßler, CSU	77	2,77 %
Joachim Bieber, CSU	32	1,15 %
Erwin Dotzel, CSU	36	1,29 %
Michael Berninger, CSU	34	1,22 %
GRÜNE	1.482	22,73 %
Marion Becker, GRÜNE	30	2,02 %
Jens Marco Scherf, GRÜNE	74	4,99 %
Hannelore Kreuzer, GRÜNE	74	4,99 %
Ansgar Stich, GRÜNE	41	2,77 %
Dr. Nina Schüßler, GRÜNE	46	3,10 %
Mattis Fischmann, GRÜNE	32	2,16 %
Sylvia Deckert, GRÜNE	30	2,02 %
Alexander Heß, GRÜNE	29	1,96 %
Petra Münzel, GRÜNE	28	1,89 %
Joachim Schneider, GRÜNE	26	1,75 %
Cordula Hunze-Lee, GRÜNE	22	1,48 %
Werner Billmaier, GRÜNE	28	1,89 %
Sabine Stellrecht-Schmidt, GRÜNE	26	1,75 %
Dieter Heilemann, GRÜNE	19	1,28 %
Annette Horn, GRÜNE	36	2,43 %
Burkard Beck, GRÜNE	23	1,55 %

	Anzahl	Prozent
Anna Bärenklau, GRÜNE	22	1,48 %
Thilo Dekant, GRÜNE	25	1,69 %
Julia Körbel, GRÜNE	22	1,48 %
Albert Taudte, GRÜNE	34	2,29 %
Franka Stich, GRÜNE	25	1,69 %
Frank Grabowski, GRÜNE	20	1,35 %
Yvonne Holzapfel-Graner, GRÜNE	25	1,69 %
Dr. Frank Küster, GRÜNE	19	1,28 %
Heidi Weber, GRÜNE	30	2,02 %
Alfred Sunder-Plassmann, GRÜNE	25	1,69 %
Lucy Hektor, GRÜNE	25	1,69 %
Rolf Heesch, GRÜNE	19	1,28 %
Annette Dekant, GRÜNE	22	1,48 %
Jan Pollakowski, GRÜNE	20	1,35 %
Rita Giegerich, GRÜNE	25	1,69 %
Wolfgang Münzel, GRÜNE	19	1,28 %
Christina Ulshöfer, GRÜNE	25	1,69 %
Cedric Johanni, GRÜNE	19	1,28 %
Stephanie Hektor, GRÜNE	25	1,69 %
Nico Zöllner, GRÜNE	25	1,69 %
Sylvia Zahn, GRÜNE	26	1,75 %
Uwe Weigelt, GRÜNE	19	1,28 %
Gertrud Schwarz-Schöhl, GRÜNE	29	1,96 %
Lukas Almritter, GRÜNE	29	1,96 %
Karin Günther, GRÜNE	18	1,21 %
Marcel Schmidt, GRÜNE	18	1,21 %
Caroline Arnold, GRÜNE	23	1,55 %
Lukas Hartmann, GRÜNE	20	1,35 %
Beate Höltermann, GRÜNE	17	1,15 %
Séan Kervick, GRÜNE	16	1,08 %
Margot Kautz, GRÜNE	15	1,01 %
Roland Arnold, GRÜNE	18	1,21 %
Anne Scherf, GRÜNE	19	1,28 %
Julian Deckert, GRÜNE	18	1,21 %
Astrid Schreiber, GRÜNE	18	1,21 %
Wolfgang Günther, GRÜNE	15	1,01 %
Eva Rother, GRÜNE	15	1,01 %
Michael Bernhard, GRÜNE	21	1,42 %
Christl Wurtinger, GRÜNE	17	1,15 %

	Anzahl	Prozent
Michael Grundmann, GRÜNE	15	1,01 %
Anke Küster, GRÜNE	14	0,94 %
Bernhard Westhoff-Höltermann, GRÜNE	15	1,01 %
Annette Rüttger, GRÜNE	15	1,01 %
Dr. Eberhard Großmann, GRÜNE	17	1,15 %
FREIE WÄHLER/FW	799	12,25 %
Andreas Fath, FREIE WÄHLER/FW	24	3,00 %
Thomas Zöllner, FREIE WÄHLER/FW	40	5,01 %
Jessica Klug, FREIE WÄHLER/FW	11	1,38 %
Thomas Becker, FREIE WÄHLER/FW	24	3,00 %
Dr. Hans Jürgen Fahn, FREIE WÄHLER/FW	13	1,63 %
Susanne Wörner, FREIE WÄHLER/FW	9	1,13 %
Bernd Schötterl, FREIE WÄHLER/FW	8	1,00 %
Roland Eppig, FREIE WÄHLER/FW	19	2,38 %
Thomas Grün, FREIE WÄHLER/FW	11	1,38 %
Edwin Lieb, FREIE WÄHLER/FW	14	1,75 %
Peter Maurer, FREIE WÄHLER/FW	11	1,38 %
Hedi Bast, FREIE WÄHLER/FW	12	1,50 %
Dietmar Wolz, FREIE WÄHLER/FW	9	1,13 %
Michael Schüßler, FREIE WÄHLER/FW	20	2,50 %
Matthias Luxem, FREIE WÄHLER/FW	26	3,25 %
Jürgen Knapp, FREIE WÄHLER/FW	11	1,38 %
Michael Bein, FREIE WÄHLER/FW	38	4,76 %
Daniela Schmitt, FREIE WÄHLER/FW	12	1,50 %
Achim Schneider, FREIE WÄHLER/FW	11	1,38 %
Alexander Geis, FREIE WÄHLER/FW	12	1,50 %
Anja Dissler, FREIE WÄHLER/FW	8	1,00 %

	Anzahl	Prozent
Jürgen Weiskopf, FREIE WÄHLER/FW	11	1,38 %
Jürgen Klement, FREIE WÄHLER/FW	12	1,50 %
Berthold Oberle, FREIE WÄHLER/FW	26	3,25 %
Stephanie Endres, FREIE WÄHLER/FW	11	1,38 %
Marek Rebscher, FREIE WÄHLER/FW	8	1,00 %
Alexandra Frieß, FREIE WÄHLER/FW	11	1,38 %
Ludwig Seuffert, FREIE WÄHLER/FW	54	6,76 %
Bernd Klein, FREIE WÄHLER/FW	11	1,38 %
Birgit Hotz, FREIE WÄHLER/FW	8	1,00 %
Kurt Bittner, FREIE WÄHLER/FW	11	1,38 %
Bernhard Pfeiffer, FREIE WÄHLER/FW	11	1,38 %
Edith Büttner, FREIE WÄHLER/FW	11	1,38 %
Ellena Giegerich, FREIE WÄHLER/FW	8	1,00 %
Udo Ackermann, FREIE WÄHLER/FW	11	1,38 %
Birgit Zethner, FREIE WÄHLER/FW	8	1,00 %
Sigi Roch, FREIE WÄHLER/FW	11	1,38 %
Markus Hartmann, FREIE WÄHLER/FW	11	1,38 %
Dr. Volker Dauber, FREIE WÄHLER/FW	14	1,75 %
Thomas Hennig, FREIE WÄHLER/FW	8	1,00 %
Christian Knerr, FREIE WÄHLER/FW	8	1,00 %
Alfred Sommer, FREIE WÄHLER/FW	12	1,50 %
Aleksandra Fahn, FREIE WÄHLER/FW	8	1,00 %
Dietmar Graner, FREIE WÄHLER/FW	8	1,00 %
Rudi Zöllner, FREIE WÄHLER/FW	11	1,38 %
Wolfgang Huskitsch, FREIE WÄHLER/FW	8	1,00 %
Eberhard Heider, FREIE WÄHLER/FW	9	1,13 %

	Anzahl	Prozent
Jochen Beez, FREIE WÄHLER/FW	8	1,00 %
Simon Schusser, FREIE WÄHLER/FW	14	1,75 %
Rudi Hartlaub, FREIE WÄHLER/FW	9	1,13 %
Otto Rummel, FREIE WÄHLER/FW	8	1,00 %
Werner Heimberger, FREIE WÄHLER/FW	11	1,38 %
Karl-Heinz Müller, FREIE WÄHLER/FW	15	1,88 %
Ralf Holl, FREIE WÄHLER/FW	8	1,00 %
Eckhard Bein, FREIE WÄHLER/FW	24	3,00 %
Thomas Schneider, FREIE WÄHLER/FW	11	1,38 %
Norbert Petri, FREIE WÄHLER/FW	7	0,88 %
Alison Bauer, FREIE WÄHLER/FW	7	0,88 %
Alfred Zenger, FREIE WÄHLER/FW	7	0,88 %
Reinhold Meßner, FREIE WÄHLER/FW	7	0,88 %
SPD	563	8,63 %
Helga Raab-Wasse, SPD	30	5,33 %
Roland Weber, SPD	12	2,13 %
Monika Wolf-Pleißmann, SPD	12	2,13 %
Steffen Salvenmoser, SPD	14	2,49 %
Sabine Balleier, SPD	12	2,13 %
Robin Haseler, SPD	9	1,60 %
Ruth Weitz, SPD	17	3,02 %
Wolfgang Härtel, SPD	12	2,13 %
Anna Wolf, SPD	9	1,60 %
Karlheinz Paulus, SPD	12	2,13 %
Theresa Büchler, SPD	12	2,13 %
Michael Günther, SPD	17	3,02 %
Andrea Schreck, SPD	9	1,60 %
Sascha Vanselow, SPD	6	1,07 %
Nilüfer Ulusoy, SPD	6	1,07 %
Karlheinz Bein, SPD	41	7,28 %
Miriam Weitz, SPD	6	1,07 %
Jörg Frieß, SPD	10	1,78 %



	Anzahl	Prozent
Sabine Kettinger, SPD	6	1,07 %
Benjamin Bohlender, SPD	10	1,78 %
Ellen Faust-Schnabel, SPD	6	1,07 %
Wolfgang Hörnig, SPD	6	1,07 %
Celia Erfurth, SPD	6	1,07 %
Ralf Dolzer, SPD	6	1,07 %
Simone Gayer, SPD	10	1,78 %
Karlheinz Muth, SPD	6	1,07 %
Ulrike Neuberger-Bornhorst, SPD	6	1,07 %
Stephan Schüller, SPD	6	1,07 %
Jill Kettinger, SPD	6	1,07 %
Samuel Herrmann, SPD	16	2,84 %
Tatjana Scheuring, SPD	7	1,24 %
Muzaffer Turan, SPD	6	1,07 %
Gabriele Münch, SPD	6	1,07 %
Joachim Schmedding, SPD	6	1,07 %
Petra Dauber, SPD	6	1,07 %
Sven Moder, SPD	6	1,07 %
Manuela Tauchmann, SPD	6	1,07 %
Jan Krippner, SPD	6	1,07 %
Petra Weinert, SPD	9	1,60 %
Thomas Münig, SPD	6	1,07 %
Helga Pfaff, SPD	6	1,07 %
René Wörner, SPD	6	1,07 %
Dr. Franz Jerman, SPD	6	1,07 %
Uwe Damm, SPD	6	1,07 %
Michael Becker, SPD	5	0,89 %
Marco Filbert, SPD	5	0,89 %
Manuel Seubert, SPD	5	0,89 %
Heiko Roll, SPD	5	0,89 %
Matthias Langer, SPD	5	0,89 %
Uwe Pohlschmidt, SPD	5	0,89 %
Wilko Schmidt, SPD	5	0,89 %
Volker Frieß, SPD	4	0,71 %
Christian Reinsch, SPD	4	0,71 %
Marco Wetzelsberger, SPD	41	7,28 %
Werner Hillerich, SPD	4	0,71 %
Jürgen Kroth, SPD	33	5,86 %
Reinhold Hein, SPD	3	0,53 %
Gerhard Bader, SPD	3	0,53 %

	Anzahl	Prozent
Werner Baur, SPD	3	0,53 %
Dr. Heinz Kaiser, SPD	9	1,60 %
FDP	93	1,43 %
Frank Zimmermann, FDP	4	4,30 %
Markus Krebs, FDP	1	1,08 %
Cornelius Faust, FDP	5	5,38 %
Nicole Pfeffer, FDP	1	1,08 %
Dr. Astrid Schmidt, FDP	1	1,08 %
Jörg Reinmuth, FDP	1	1,08 %
Jürgen Ripp, FDP	7	7,53 %
Elke Barth, FDP	1	1,08 %
Nicole Kolbe, FDP	1	1,08 %
Tobias Bachmann, FDP	1	1,08 %
Stephan Lehmail, FDP	1	1,08 %
Carolin Kehler, FDP	1	1,08 %
Klaus Wolf, FDP	2	2,15 %
Michael Klotz, FDP	1	1,08 %
Bernhard Obier, FDP	1	1,08 %
Anne-Sophie Ott, FDP	1	1,08 %
Philipp Wesselburg, FDP	1	1,08 %
Alexander Hess, FDP	1	1,08 %
Stefan Durschang, FDP	1	1,08 %
Max Honeck, FDP	1	1,08 %
Marcus Fritzscha, FDP	1	1,08 %
Katrin Henn, FDP	1	1,08 %
Uwe Probst, FDP	2	2,15 %
Willi Hubert, FDP	1	1,08 %
Tobias Grüell, FDP	1	1,08 %
Sascha Spiegel, FDP	1	1,08 %
Lothar Straub, FDP	1	1,08 %
Joachim Zeller, FDP	1	1,08 %
Susanne Wolfert, FDP	1	1,08 %
Jörg Barth, FDP	1	1,08 %
Robert Müller, FDP	12	12,90 %
Michael Kaiser, FDP	1	1,08 %
Marina Schmitt, FDP	4	4,30 %
Jochen Fuchs, FDP	1	1,08 %
Nikolaus Ackermann, FDP	2	2,15 %
Sebastian Roersch, FDP	1	1,08 %
Antonia Kaiser, FDP	1	1,08 %

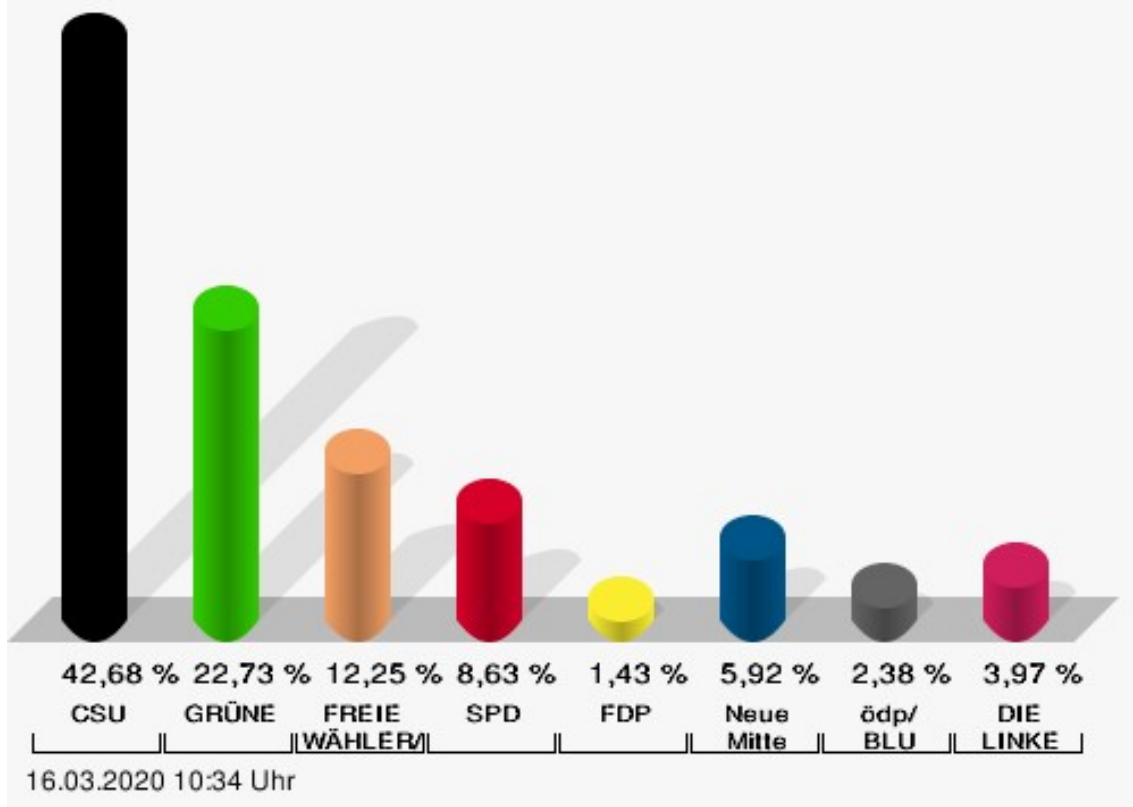
	Anzahl	Prozent
Daniel Roth, FDP	1	1,08 %
Jürgen Stahl, FDP	1	1,08 %
Gunther Kriegbaum, FDP	1	1,08 %
Christiane Kempf-Wolfert, FDP	1	1,08 %
Dr. Peter Stöckl, FDP	2	2,15 %
Martin Heim, FDP	1	1,08 %
Andreas Dümler, FDP	2	2,15 %
Corinna Fuchs, FDP	1	1,08 %
Christopher Krebs, FDP	1	1,08 %
Stephanie Chmiel, FDP	1	1,08 %
Andreas Schwerdtfeger, FDP	1	1,08 %
Norbert Gödde, FDP	1	1,08 %
Jonathan Ott, FDP	1	1,08 %
Susanne Mechler, FDP	1	1,08 %
Dr. Paul Hengsbach, FDP	1	1,08 %
Martin Ballweg, FDP	1	1,08 %
Fabian Ripp, FDP	4	4,30 %
Simone Bauersachs, FDP	1	1,08 %
Michael Kriebel, FDP	1	1,08 %
Christian Wojnowski, FDP	1	1,08 %
Jakob Dümler, FDP	1	1,08 %
Ute Geider, FDP	0	0,00 %
Helmut Demel, FDP	0	0,00 %
Neue Mitte	386	5,92 %
Günther Oettinger, Neue Mitte	5	1,30 %
Rudi Schuck, Neue Mitte	31	8,03 %
Matthias Ullmer, Neue Mitte	5	1,30 %
Björn Bartels, Neue Mitte	14	3,63 %
Britta Miksche, Neue Mitte	5	1,30 %
Dr. Hans-Martin Blättner, Neue Mitte	5	1,30 %
Volker Giegerich, Neue Mitte	12	3,11 %
Ulrike Oettinger, Neue Mitte	11	2,85 %
Frank Berninger, Neue Mitte	5	1,30 %
Andreas Amend, Neue Mitte	5	1,30 %
Matthias Meidel, Neue Mitte	5	1,30 %
Stephan Trützler, Neue Mitte	5	1,30 %
Isabell Kreher, Neue Mitte	6	1,55 %
Udo Herrmann, Neue Mitte	5	1,30 %
Matthias Spall, Neue Mitte	5	1,30 %

	Anzahl	Prozent
Dr. Florian Herrmann, Neue Mitte	5	1,30 %
Harald Gunther, Neue Mitte	8	2,07 %
Dominik Pöschl, Neue Mitte	5	1,30 %
Elmar Miksche, Neue Mitte	5	1,30 %
Rainer Ebert, Neue Mitte	5	1,30 %
Rainer Wengerter, Neue Mitte	5	1,30 %
Pia Klug, Neue Mitte	8	2,07 %
Ivo Baumgarten, Neue Mitte	5	1,30 %
Dr. Martina Reis, Neue Mitte	5	1,30 %
Marcus Becker, Neue Mitte	6	1,55 %
Manfred Kuhn, Neue Mitte	11	2,85 %
Lukas Ballmann, Neue Mitte	11	2,85 %
Maximilian Werner, Neue Mitte	16	4,15 %
Thiemo Schwarzkopf, Neue Mitte	28	7,25 %
Hans-Werner Schüßler, Neue Mitte	5	1,30 %
Sabine Hefter, Neue Mitte	11	2,85 %
Günter Goldhammer, Neue Mitte	5	1,30 %
Dieter Janson, Neue Mitte	8	2,07 %
Mathias Eichner, Neue Mitte	4	1,04 %
Christoph Fecher, Neue Mitte	4	1,04 %
Tobias Dietrich, Neue Mitte	4	1,04 %
Kai Steigerwald, Neue Mitte	3	0,78 %
Katja Klement, Neue Mitte	6	1,55 %
Mathias Giegerich, Neue Mitte	5	1,30 %
Sandra Mantz, Neue Mitte	3	0,78 %
Werner Klement, Neue Mitte	3	0,78 %
Klaus Giegerich, Neue Mitte	9	2,33 %
Dr. Eberhard Kroth, Neue Mitte	21	5,44 %
Klaus Fischer, Neue Mitte	3	0,78 %
Hubert Klimmer, Neue Mitte	3	0,78 %
Carolin Straub, Neue Mitte	4	1,04 %
Jens Haßelbeck, Neue Mitte	6	1,55 %
Jürgen Spall, Neue Mitte	3	0,78 %
Elisabeth Gora, Neue Mitte	3	0,78 %
Hasso-Philipp von Hünersdorff, Neue Mitte	3	0,78 %
Monique Haas, Neue Mitte	3	0,78 %
Sabine Kirchmann, Neue Mitte	4	1,04 %
Jürgen Kubitza, Neue Mitte	2	0,52 %
Karl Haarmann, Neue Mitte	2	0,52 %

	Anzahl	Prozent
Nicole Grosch, Neue Mitte	2	0,52 %
Dr. Wilhelm Kuhn, Neue Mitte	2	0,52 %
Sebastian Will, Neue Mitte	2	0,52 %
Tobias Olbort, Neue Mitte	2	0,52 %
Benno Koch, Neue Mitte	2	0,52 %
Susanne Löffler, Neue Mitte	2	0,52 %
ödp/BLU	155	2,38 %
Ulrich Frey, ödp/BLU	18	11,61 %
Wolfgang Winter, ödp/BLU	9	5,81 %
Regina Frey, ödp/BLU	9	5,81 %
Günther Vogt, ödp/BLU	6	3,87 %
Stephanie Walter, ödp/BLU	7	4,52 %
Manfred Knippel, ödp/BLU	10	6,45 %
Martina Römmelt-Fella, ödp/BLU	4	2,58 %
Marco Schneider, ödp/BLU	7	4,52 %
Margarethe Fuchs, ödp/BLU	4	2,58 %
Christian Detsch, ödp/BLU	4	2,58 %
Silke Schmid, ödp/BLU	5	3,23 %
Dr. Carl-Ulrich Schmid, ödp/BLU	4	2,58 %
Susanne Winkel, ödp/BLU	7	4,52 %
Michael Linke, ödp/BLU	4	2,58 %
Alexandra Vath, ödp/BLU	7	4,52 %
Klaus Vath, ödp/BLU	4	2,58 %
Melissa Vath, ödp/BLU	2	1,29 %
Martin Eck, ödp/BLU	3	1,94 %
Tina Eck, ödp/BLU	2	1,29 %
Walter Mark, ödp/BLU	3	1,94 %
Julia Berberich, ödp/BLU	2	1,29 %
Thomas Schmitt, ödp/BLU	2	1,29 %
Elke Berberich, ödp/BLU	2	1,29 %
Jürgen Kempf, ödp/BLU	2	1,29 %
Paulina Ferreira Paulo, ödp/BLU	2	1,29 %
Konstantin Bergert, ödp/BLU	2	1,29 %
Michael Berberich, ödp/BLU	2	1,29 %
Angelika Bick, ödp/BLU	2	1,29 %
Manfred Reis, ödp/BLU	2	1,29 %
Stefan Fischer, ödp/BLU	2	1,29 %
Peter Speth, ödp/BLU	2	1,29 %
Marianne Krommer, ödp/BLU	2	1,29 %
Thomas Borgwardt, ödp/BLU	2	1,29 %

	Anzahl	Prozent
Hubertus Brand, ödp/BLU	2	1,29 %
Werner Zöllner, ödp/BLU	2	1,29 %
Markus Zimmermann, ödp/BLU	2	1,29 %
Jochen Vogt, ödp/BLU	2	1,29 %
André Busse, ödp/BLU	2	1,29 %
DIE LINKE	259	3,97 %
Andreas Adrian, DIE LINKE	15	5,79 %
Lisa-Michelle Muth, DIE LINKE	18	6,95 %
Daniel Kirilow, DIE LINKE	12	4,63 %
Marlene Hohm, DIE LINKE	15	5,79 %
Peter Diekmann, DIE LINKE	12	4,63 %
Brigitte Remer, DIE LINKE	12	4,63 %
Georg Liebl, DIE LINKE	13	5,02 %
Christine Marc, DIE LINKE	12	4,63 %
Adrian Wolf, DIE LINKE	15	5,79 %
Anna Schwantner, DIE LINKE	12	4,63 %
Hans-Jörg Dollansky, DIE LINKE	12	4,63 %
Vivien Wohlmann, DIE LINKE	15	5,79 %
Tobias Miksche, DIE LINKE	12	4,63 %
Vanessa Grimm, DIE LINKE	12	4,63 %
Yannick Berres, DIE LINKE	12	4,63 %
Melissa Ammersbach, DIE LINKE	12	4,63 %
Lucie Paurat, DIE LINKE	12	4,63 %
Selina Neumaier, DIE LINKE	12	4,63 %
Dennis Bauersachs, DIE LINKE	12	4,63 %
Samira Bauersachs, DIE LINKE	12	4,63 %

Markt Kleinwallstadt - Rathaus Hofstetten,1 .OG  
Kreistagswahl 15.03.2020



CSU = Christlich-Soziale Union in Bayern e.V.

GRÜNE = BÜNDNIS 90/DIE GRÜNEN

FREIE WÄHLER/FW = FREIE WÄHLER/FREIE WÄHLER im Landkreis Miltenberg e.V.

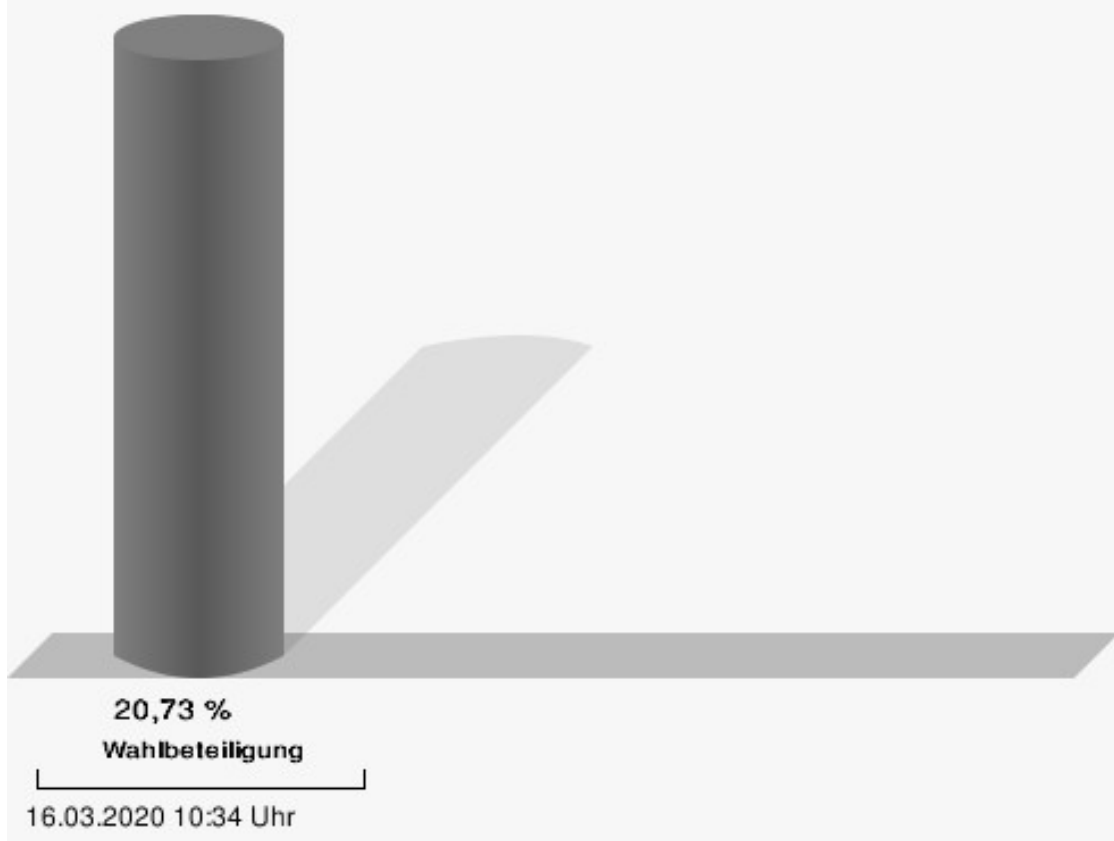
SPD = Sozialdemokratische Partei Deutschlands

FDP = Freie Demokratische Partei

Neue Mitte = Neue Mitte Landkreis Miltenberg e.V.

ödp/BLU = Ökologisch-Demokratische Partei / Bürgerliste Untermain

## Wahlbeteiligung





## Briefwahl - Altes Rathaus, EG

	Anzahl	Prozent
CSU	6.159	31,45 %
Dr. Armin Bohnhoff, CSU	211	3,43 %
Karin Passow, CSU	120	1,95 %
Michael Schwing, CSU	123	2,00 %
Lisa Steger, CSU	68	1,10 %
Berthold R�uth, CSU	248	4,03 %
Kersten M�nzenberger, CSU	119	1,93 %
Peter Schmitt, CSU	69	1,12 %
Monika Schuck, CSU	136	2,21 %
Stefan Breunig, CSU	90	1,46 %
Eva Geis, CSU	88	1,43 %
Martin Gundert, CSU	65	1,06 %
Edeltraud Fecher, CSU	123	2,00 %
Philipp Tr�tzler, CSU	65	1,06 %
J�rgen Reinhard, CSU	178	2,89 %
Kai Hohmann, CSU	67	1,09 %
Dietmar Fieger, CSU	106	1,72 %
Ralf Reichwein, CSU	67	1,09 %
Martin Stock, CSU	214	3,47 %
Christian Schreck, CSU	53	0,86 %
Thomas K�hler, CSU	718	11,66 %
Siegfried Scholtka, CSU	81	1,32 %
Stephanie Aulbach, CSU	66	1,07 %
Gernot Winter, CSU	52	0,84 %
Boris Gro�skinsky, CSU	69	1,12 %
Max-Josef Eck, CSU	57	0,93 %
Michael Stegmann, CSU	71	1,15 %
Andreas Freiburg, CSU	51	0,83 %
Stefan Schwab, CSU	59	0,96 %
Martin Eilbacher, CSU	46	0,75 %
Thomas Haas, CSU	42	0,68 %
Patrick Walter, CSU	47	0,76 %
Karl Zimmermann, CSU	157	2,55 %
Gerhard R�uth, CSU	104	1,69 %
Doris Hegmann, CSU	67	1,09 %
Steffen Trautmann, CSU	124	2,01 %
Volker Mayer, CSU	63	1,02 %
Christoph Grosch, CSU	46	0,75 %
Rainer Kroth, CSU	43	0,70 %

	Anzahl	Prozent
Yüksel Dural-Dietz, CSU	63	1,02 %
Bettina Becker, CSU	59	0,96 %
Andrea Discher-Bayer, CSU	42	0,68 %
Dr. Uwe Rohe, CSU	420	6,82 %
Armin Bick, CSU	38	0,62 %
Manuela Fromm, CSU	49	0,80 %
Marius Kretschmer, CSU	38	0,62 %
Andreas Hohm, CSU	68	1,10 %
Marcello Spielmann, CSU	38	0,62 %
Katja Zöllner, CSU	64	1,04 %
Patricia Häcker, CSU	75	1,22 %
Erika Giegerich, CSU	59	0,96 %
Mustafa Tolaman, CSU	46	0,75 %
Gerhard Broßler, CSU	44	0,71 %
Paul Klimmer, CSU	76	1,23 %
Bernhard Kern, CSU	34	0,55 %
Volker Schießmann, CSU	31	0,50 %
Claudia Kappes, CSU	52	0,84 %
Manfred Schüßler, CSU	386	6,27 %
Joachim Bieber, CSU	59	0,96 %
Erwin Dotzel, CSU	135	2,19 %
Michael Berninger, CSU	110	1,79 %
GRÜNE	3.783	19,32 %
Marion Becker, GRÜNE	109	2,88 %
Jens Marco Scherf, GRÜNE	384	10,15 %
Hannelore Kreuzer, GRÜNE	426	11,26 %
Ansgar Stich, GRÜNE	87	2,30 %
Dr. Nina Schüßler, GRÜNE	142	3,75 %
Mattis Fischmann, GRÜNE	62	1,64 %
Sylvia Deckert, GRÜNE	73	1,93 %
Alexander Heß, GRÜNE	76	2,01 %
Petra Münzel, GRÜNE	93	2,46 %
Joachim Schneider, GRÜNE	48	1,27 %
Cordula Hunze-Lee, GRÜNE	46	1,22 %
Werner Billmaier, GRÜNE	68	1,80 %
Sabine Stellrecht-Schmidt, GRÜNE	50	1,32 %
Dieter Heilemann, GRÜNE	31	0,82 %
Annette Horn, GRÜNE	184	4,86 %
Burkard Beck, GRÜNE	37	0,98 %

	Anzahl	Prozent
Anna Bärenklau, GRÜNE	48	1,27 %
Thilo Dekant, GRÜNE	41	1,08 %
Julia Körbel, GRÜNE	41	1,08 %
Albert Taudte, GRÜNE	152	4,02 %
Franka Stich, GRÜNE	49	1,30 %
Frank Grabowski, GRÜNE	31	0,82 %
Yvonne Holzapfel-Graner, GRÜNE	31	0,82 %
Dr. Frank Küster, GRÜNE	31	0,82 %
Heidi Weber, GRÜNE	55	1,45 %
Alfred Sunder-Plassmann, GRÜNE	31	0,82 %
Lucy Hektor, GRÜNE	41	1,08 %
Rolf Heesch, GRÜNE	43	1,14 %
Annette Dekant, GRÜNE	34	0,90 %
Jan Pollakowski, GRÜNE	43	1,14 %
Rita Giegerich, GRÜNE	47	1,24 %
Wolfgang Münzel, GRÜNE	38	1,00 %
Christina Ulshöfer, GRÜNE	35	0,93 %
Cedric Johanni, GRÜNE	29	0,77 %
Stephanie Hektor, GRÜNE	40	1,06 %
Nico Zöller, GRÜNE	43	1,14 %
Sylvia Zahn, GRÜNE	134	3,54 %
Uwe Weigelt, GRÜNE	33	0,87 %
Gertrud Schwarz-Schöhl, GRÜNE	127	3,36 %
Lukas Almitter, GRÜNE	48	1,27 %
Karin Günther, GRÜNE	28	0,74 %
Marcel Schmidt, GRÜNE	28	0,74 %
Caroline Arnold, GRÜNE	44	1,16 %
Lukas Hartmann, GRÜNE	32	0,85 %
Beate Höltermann, GRÜNE	33	0,87 %
Séan Kervick, GRÜNE	31	0,82 %
Margot Kautz, GRÜNE	30	0,79 %
Roland Arnold, GRÜNE	54	1,43 %
Anne Scherf, GRÜNE	43	1,14 %
Julian Deckert, GRÜNE	35	0,93 %
Astrid Schreiber, GRÜNE	33	0,87 %
Wolfgang Günther, GRÜNE	33	0,87 %
Eva Rother, GRÜNE	24	0,63 %
Michael Bernhard, GRÜNE	24	0,63 %
Christl Wurtinger, GRÜNE	28	0,74 %

	Anzahl	Prozent
Michael Grundmann, GRÜNE	24	0,63 %
Anke Küster, GRÜNE	30	0,79 %
Bernhard Westhoff-Höltermann, GRÜNE	20	0,53 %
Annette Rüttger, GRÜNE	23	0,61 %
Dr. Eberhard Großmann, GRÜNE	25	0,66 %
FREIE WÄHLER/FW	3.233	16,51 %
Andreas Fath, FREIE WÄHLER/FW	134	4,14 %
Thomas Zöllner, FREIE WÄHLER/FW	93	2,88 %
Jessica Klug, FREIE WÄHLER/FW	66	2,04 %
Thomas Becker, FREIE WÄHLER/FW	95	2,94 %
Dr. Hans Jürgen Fahn, FREIE WÄHLER/FW	84	2,60 %
Susanne Wörner, FREIE WÄHLER/FW	53	1,64 %
Bernd Schötterl, FREIE WÄHLER/FW	51	1,58 %
Roland Eppig, FREIE WÄHLER/FW	108	3,34 %
Thomas Grün, FREIE WÄHLER/FW	32	0,99 %
Edwin Lieb, FREIE WÄHLER/FW	90	2,78 %
Peter Maurer, FREIE WÄHLER/FW	74	2,29 %
Hedi Bast, FREIE WÄHLER/FW	26	0,80 %
Dietmar Wolz, FREIE WÄHLER/FW	19	0,59 %
Michael Schüßler, FREIE WÄHLER/FW	66	2,04 %
Matthias Luxem, FREIE WÄHLER/FW	136	4,21 %
Jürgen Knapp, FREIE WÄHLER/FW	30	0,93 %
Michael Bein, FREIE WÄHLER/FW	303	9,37 %
Daniela Schmitt, FREIE WÄHLER/FW	33	1,02 %
Achim Schneider, FREIE WÄHLER/FW	18	0,56 %
Alexander Geis, FREIE WÄHLER/FW	36	1,11 %
Anja Dissler, FREIE WÄHLER/FW	39	1,21 %

	Anzahl	Prozent
Jürgen Weiskopf, FREIE WÄHLER/FW	16	0,49 %
Jürgen Klement, FREIE WÄHLER/FW	33	1,02 %
Berthold Oberle, FREIE WÄHLER/FW	75	2,32 %
Stephanie Endres, FREIE WÄHLER/FW	20	0,62 %
Marek Rebscher, FREIE WÄHLER/FW	27	0,84 %
Alexandra Frieß, FREIE WÄHLER/FW	34	1,05 %
Ludwig Seuffert, FREIE WÄHLER/FW	430	13,30 %
Bernd Klein, FREIE WÄHLER/FW	24	0,74 %
Birgit Hotz, FREIE WÄHLER/FW	38	1,18 %
Kurt Bittner, FREIE WÄHLER/FW	18	0,56 %
Bernhard Pfeiffer, FREIE WÄHLER/FW	19	0,59 %
Edith Büttner, FREIE WÄHLER/FW	25	0,77 %
Ellena Giegerich, FREIE WÄHLER/FW	31	0,96 %
Udo Ackermann, FREIE WÄHLER/FW	20	0,62 %
Birgit Zethner, FREIE WÄHLER/FW	30	0,93 %
Sigi Roch, FREIE WÄHLER/FW	62	1,92 %
Markus Hartmann, FREIE WÄHLER/FW	21	0,65 %
Dr. Volker Dauber, FREIE WÄHLER/FW	13	0,40 %
Thomas Hennig, FREIE WÄHLER/FW	24	0,74 %
Christian Knerr, FREIE WÄHLER/FW	13	0,40 %
Alfred Sommer, FREIE WÄHLER/FW	58	1,79 %
Aleksandra Fahn, FREIE WÄHLER/FW	24	0,74 %
Dietmar Graner, FREIE WÄHLER/FW	15	0,46 %
Rudi Zöllner, FREIE WÄHLER/FW	18	0,56 %
Wolfgang Huskitsch, FREIE WÄHLER/FW	12	0,37 %
Eberhard Heider, FREIE WÄHLER/FW	28	0,87 %

	Anzahl	Prozent
Jochen Beez, FREIE WÄHLER/FW	18	0,56 %
Simon Schusser, FREIE WÄHLER/FW	20	0,62 %
Rudi Hartlaub, FREIE WÄHLER/FW	33	1,02 %
Otto Rummel, FREIE WÄHLER/FW	24	0,74 %
Werner Heimberger, FREIE WÄHLER/FW	11	0,34 %
Karl-Heinz Müller, FREIE WÄHLER/FW	24	0,74 %
Ralf Holl, FREIE WÄHLER/FW	10	0,31 %
Eckhard Bein, FREIE WÄHLER/FW	303	9,37 %
Thomas Schneider, FREIE WÄHLER/FW	14	0,43 %
Norbert Petri, FREIE WÄHLER/FW	15	0,46 %
Alison Bauer, FREIE WÄHLER/FW	15	0,46 %
Alfred Zenger, FREIE WÄHLER/FW	21	0,65 %
Reinhold Meßner, FREIE WÄHLER/FW	11	0,34 %
SPD	2.896	14,79 %
Helga Raab-Wasse, SPD	99	3,42 %
Roland Weber, SPD	41	1,42 %
Monika Wolf-Pleißmann, SPD	28	0,97 %
Steffen Salvenmoser, SPD	43	1,48 %
Sabine Balleier, SPD	27	0,93 %
Robin Haseler, SPD	27	0,93 %
Ruth Weitz, SPD	104	3,59 %
Wolfgang Härtel, SPD	25	0,86 %
Anna Wolf, SPD	17	0,59 %
Karlheinz Paulus, SPD	18	0,62 %
Theresa Büchler, SPD	21	0,73 %
Michael Günther, SPD	68	2,35 %
Andrea Schreck, SPD	52	1,80 %
Sascha Vanselow, SPD	12	0,41 %
Nilüfer Ulusoy, SPD	23	0,79 %
Karlheinz Bein, SPD	402	13,88 %
Miriam Weitz, SPD	30	1,04 %
Jörg Frieß, SPD	73	2,52 %

	Anzahl	Prozent
Sabine Kettinger, SPD	19	0,66 %
Benjamin Bohlender, SPD	15	0,52 %
Ellen Faust-Schnabel, SPD	57	1,97 %
Wolfgang Hörnig, SPD	15	0,52 %
Celia Erfurth, SPD	25	0,86 %
Ralf Dolzer, SPD	14	0,48 %
Simone Gayer, SPD	30	1,04 %
Karlheinz Muth, SPD	36	1,24 %
Ulrike Neuberger-Bornhorst, SPD	15	0,52 %
Stephan Schüller, SPD	18	0,62 %
Jill Kettinger, SPD	13	0,45 %
Samuel Herrmann, SPD	191	6,60 %
Tatjana Scheuring, SPD	26	0,90 %
Muzaffer Turan, SPD	19	0,66 %
Gabriele Münch, SPD	15	0,52 %
Joachim Schmedding, SPD	15	0,52 %
Petra Dauber, SPD	14	0,48 %
Sven Moder, SPD	15	0,52 %
Manuela Tauchmann, SPD	14	0,48 %
Jan Krippner, SPD	14	0,48 %
Petra Weinert, SPD	29	1,00 %
Thomas Münig, SPD	13	0,45 %
Helga Pfaff, SPD	63	2,18 %
René Wörner, SPD	16	0,55 %
Dr. Franz Jerman, SPD	11	0,38 %
Uwe Damm, SPD	13	0,45 %
Michael Becker, SPD	24	0,83 %
Marco Filbert, SPD	21	0,73 %
Manuel Seubert, SPD	10	0,35 %
Heiko Roll, SPD	20	0,69 %
Matthias Langer, SPD	32	1,10 %
Uwe Pohlschmidt, SPD	11	0,38 %
Wilko Schmidt, SPD	9	0,31 %
Volker Frieß, SPD	45	1,55 %
Christian Reinsch, SPD	17	0,59 %
Marco Wetzelsberger, SPD	359	12,40 %
Werner Hillerich, SPD	15	0,52 %
Jürgen Kroth, SPD	362	12,50 %
Reinhold Hein, SPD	28	0,97 %
Gerhard Bader, SPD	17	0,59 %

	Anzahl	Prozent
Werner Baur, SPD	23	0,79 %
Dr. Heinz Kaiser, SPD	68	2,35 %
FDP	774	3,95 %
Frank Zimmermann, FDP	19	2,45 %
Markus Krebs, FDP	12	1,55 %
Cornelius Faust, FDP	60	7,75 %
Nicole Pfeffer, FDP	12	1,55 %
Dr. Astrid Schmidt, FDP	9	1,16 %
Jörg Reinmuth, FDP	2	0,26 %
Jürgen Ripp, FDP	113	14,60 %
Elke Barth, FDP	20	2,58 %
Nicole Kolbe, FDP	3	0,39 %
Tobias Bachmann, FDP	6	0,78 %
Stephan Lehmail, FDP	24	3,10 %
Carolin Kehler, FDP	3	0,39 %
Klaus Wolf, FDP	12	1,55 %
Michael Klotz, FDP	3	0,39 %
Bernhard Obier, FDP	2	0,26 %
Anne-Sophie Ott, FDP	3	0,39 %
Philipp Wesselburg, FDP	3	0,39 %
Alexander Hess, FDP	2	0,26 %
Stefan Durschang, FDP	4	0,52 %
Max Honeck, FDP	23	2,97 %
Marcus Fritzscha, FDP	3	0,39 %
Katrin Henn, FDP	4	0,52 %
Uwe Probst, FDP	5	0,65 %
Willi Hubert, FDP	12	1,55 %
Tobias Grüell, FDP	6	0,78 %
Sascha Spiegel, FDP	3	0,39 %
Lothar Straub, FDP	5	0,65 %
Joachim Zeller, FDP	15	1,94 %
Susanne Wolfert, FDP	6	0,78 %
Jörg Barth, FDP	6	0,78 %
Robert Müller, FDP	132	17,05 %
Michael Kaiser, FDP	2	0,26 %
Marina Schmitt, FDP	5	0,65 %
Jochen Fuchs, FDP	5	0,65 %
Nikolaus Ackermann, FDP	5	0,65 %
Sebastian Roersch, FDP	2	0,26 %
Antonia Kaiser, FDP	3	0,39 %



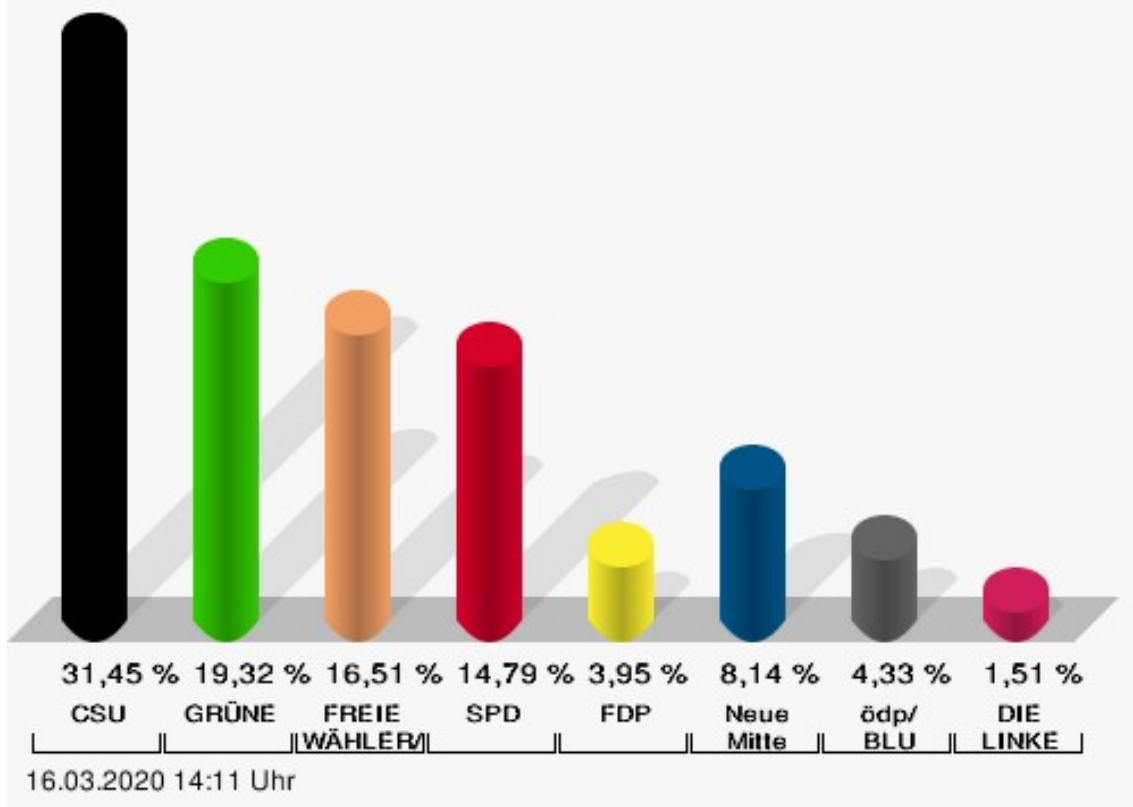
	Anzahl	Prozent
Daniel Roth, FDP	12	1,55 %
Jürgen Stahl, FDP	5	0,65 %
Gunther Kriegbaum, FDP	6	0,78 %
Christiane Kempf-Wolfert, FDP	4	0,52 %
Dr. Peter Stöckl, FDP	10	1,29 %
Martin Heim, FDP	4	0,52 %
Andreas Dümler, FDP	1	0,13 %
Corinna Fuchs, FDP	5	0,65 %
Christopher Krebs, FDP	1	0,13 %
Stephanie Chmiel, FDP	2	0,26 %
Andreas Schwerdtfeger, FDP	1	0,13 %
Norbert Gödde, FDP	1	0,13 %
Jonathan Ott, FDP	7	0,90 %
Susanne Mechler, FDP	5	0,65 %
Dr. Paul Hengsbach, FDP	14	1,81 %
Martin Ballweg, FDP	17	2,20 %
Fabian Ripp, FDP	85	10,98 %
Simone Bauersachs, FDP	5	0,65 %
Michael Kriebel, FDP	4	0,52 %
Christian Wojnowski, FDP	4	0,52 %
Jakob Dümler, FDP	7	0,90 %
Ute Geider, FDP	5	0,65 %
Helmut Demel, FDP	15	1,94 %
Neue Mitte	1.595	8,14 %
Günther Oettinger, Neue Mitte	41	2,57 %
Rudi Schuck, Neue Mitte	155	9,72 %
Matthias Ullmer, Neue Mitte	25	1,57 %
Björn Bartels, Neue Mitte	24	1,50 %
Britta Miksche, Neue Mitte	16	1,00 %
Dr. Hans-Martin Blättner, Neue Mitte	41	2,57 %
Volker Giegerich, Neue Mitte	18	1,13 %
Ulrike Oettinger, Neue Mitte	13	0,82 %
Frank Berninger, Neue Mitte	20	1,25 %
Andreas Amend, Neue Mitte	18	1,13 %
Matthias Meidel, Neue Mitte	9	0,56 %
Stephan Trützler, Neue Mitte	15	0,94 %
Isabell Kreher, Neue Mitte	27	1,69 %
Udo Herrmann, Neue Mitte	10	0,63 %
Matthias Spall, Neue Mitte	25	1,57 %

	Anzahl	Prozent
Dr. Florian Herrmann, Neue Mitte	23	1,44 %
Harald Gunther, Neue Mitte	37	2,32 %
Dominik Pöschl, Neue Mitte	8	0,50 %
Elmar Miksche, Neue Mitte	15	0,94 %
Rainer Ebert, Neue Mitte	7	0,44 %
Rainer Wengerter, Neue Mitte	62	3,89 %
Pia Klug, Neue Mitte	15	0,94 %
Ivo Baumgarten, Neue Mitte	33	2,07 %
Dr. Martina Reis, Neue Mitte	10	0,63 %
Marcus Becker, Neue Mitte	28	1,76 %
Manfred Kuhn, Neue Mitte	11	0,69 %
Lukas Ballmann, Neue Mitte	38	2,38 %
Maximilian Werner, Neue Mitte	139	8,71 %
Thiemo Schwarzkopf, Neue Mitte	221	13,86 %
Hans-Werner Schüßler, Neue Mitte	20	1,25 %
Sabine Hefter, Neue Mitte	16	1,00 %
Günter Goldhammer, Neue Mitte	14	0,88 %
Dieter Janson, Neue Mitte	27	1,69 %
Mathias Eichner, Neue Mitte	17	1,07 %
Christoph Fecher, Neue Mitte	27	1,69 %
Tobias Dietrich, Neue Mitte	9	0,56 %
Kai Steigerwald, Neue Mitte	5	0,31 %
Katja Klement, Neue Mitte	12	0,75 %
Mathias Giegerich, Neue Mitte	34	2,13 %
Sandra Mantz, Neue Mitte	12	0,75 %
Werner Klement, Neue Mitte	10	0,63 %
Klaus Giegerich, Neue Mitte	72	4,51 %
Dr. Eberhard Kroth, Neue Mitte	23	1,44 %
Klaus Fischer, Neue Mitte	19	1,19 %
Hubert Klimmer, Neue Mitte	33	2,07 %
Carolin Straub, Neue Mitte	8	0,50 %
Jens Haßelbeck, Neue Mitte	7	0,44 %
Jürgen Spall, Neue Mitte	12	0,75 %
Elisabeth Gora, Neue Mitte	11	0,69 %
Hasso-Philipp von Hünersdorff, Neue Mitte	13	0,82 %
Monique Haas, Neue Mitte	16	1,00 %
Sabine Kirchmann, Neue Mitte	5	0,31 %
Jürgen Kubitza, Neue Mitte	5	0,31 %
Karl Haarmann, Neue Mitte	8	0,50 %

	Anzahl	Prozent
Nicole Grosch, Neue Mitte	17	1,07 %
Dr. Wilhelm Kuhn, Neue Mitte	7	0,44 %
Sebastian Will, Neue Mitte	8	0,50 %
Tobias Olbort, Neue Mitte	10	0,63 %
Benno Koch, Neue Mitte	6	0,38 %
Susanne Löffler, Neue Mitte	8	0,50 %
ödp/BLU	849	4,33 %
Ulrich Frey, ödp/BLU	77	9,07 %
Wolfgang Winter, ödp/BLU	50	5,89 %
Regina Frey, ödp/BLU	55	6,48 %
Günther Vogt, ödp/BLU	44	5,18 %
Stephanie Walter, ödp/BLU	36	4,24 %
Manfred Knippel, ödp/BLU	37	4,36 %
Martina Römmelt-Fella, ödp/BLU	23	2,71 %
Marco Schneider, ödp/BLU	20	2,36 %
Margarethe Fuchs, ödp/BLU	16	1,88 %
Christian Detsch, ödp/BLU	17	2,00 %
Silke Schmid, ödp/BLU	25	2,94 %
Dr. Carl-Ulrich Schmid, ödp/BLU	31	3,65 %
Susanne Winkel, ödp/BLU	94	11,07 %
Michael Linke, ödp/BLU	19	2,24 %
Alexandra Vath, ödp/BLU	32	3,77 %
Klaus Vath, ödp/BLU	33	3,89 %
Melissa Vath, ödp/BLU	12	1,41 %
Martin Eck, ödp/BLU	13	1,53 %
Tina Eck, ödp/BLU	18	2,12 %
Walter Mark, ödp/BLU	16	1,88 %
Julia Berberich, ödp/BLU	10	1,18 %
Thomas Schmitt, ödp/BLU	17	2,00 %
Elke Berberich, ödp/BLU	8	0,94 %
Jürgen Kempf, ödp/BLU	12	1,41 %
Paulina Ferreira Paulo, ödp/BLU	10	1,18 %
Konstantin Bergert, ödp/BLU	6	0,71 %
Michael Berberich, ödp/BLU	29	3,42 %
Angelika Bick, ödp/BLU	6	0,71 %
Manfred Reis, ödp/BLU	6	0,71 %
Stefan Fischer, ödp/BLU	14	1,65 %
Peter Speth, ödp/BLU	12	1,41 %
Marianne Krommer, ödp/BLU	6	0,71 %
Thomas Borgwardt, ödp/BLU	10	1,18 %

	Anzahl	Prozent
Hubertus Brand, ödp/BLU	6	0,71 %
Werner Zöllner, ödp/BLU	9	1,06 %
Markus Zimmermann, ödp/BLU	7	0,82 %
Jochen Vogt, ödp/BLU	6	0,71 %
André Busse, ödp/BLU	7	0,82 %
DIE LINKE	296	1,51 %
Andreas Adrian, DIE LINKE	16	5,41 %
Lisa-Michelle Muth, DIE LINKE	27	9,12 %
Daniel Kirilow, DIE LINKE	16	5,41 %
Marlene Hohm, DIE LINKE	11	3,72 %
Peter Diekmann, DIE LINKE	10	3,38 %
Brigitte Remer, DIE LINKE	14	4,73 %
Georg Liebl, DIE LINKE	23	7,77 %
Christine Marc, DIE LINKE	16	5,41 %
Adrian Wolf, DIE LINKE	12	4,05 %
Anna Schwantner, DIE LINKE	12	4,05 %
Hans-Jörg Dollansky, DIE LINKE	11	3,72 %
Vivien Wohlmann, DIE LINKE	44	14,86 %
Tobias Miksche, DIE LINKE	12	4,05 %
Vanessa Grimm, DIE LINKE	12	4,05 %
Yannick Berres, DIE LINKE	9	3,04 %
Melissa Ammersbach, DIE LINKE	9	3,04 %
Lucie Paurat, DIE LINKE	9	3,04 %
Selina Neumaier, DIE LINKE	12	4,05 %
Dennis Bauersachs, DIE LINKE	11	3,72 %
Samira Bauersachs, DIE LINKE	10	3,38 %

**Markt Kleinwallstadt - Briefwahl - Altes Rathaus, EG**  
Kreistagswahl 15.03.2020



CSU = Christlich-Soziale Union in Bayern e.V.

GRÜNE = BÜNDNIS 90/DIE GRÜNEN

FREIE WÄHLER/FW = FREIE WÄHLER/FREIE WÄHLER im Landkreis Miltenberg e.V.

SPD = Sozialdemokratische Partei Deutschlands

FDP = Freie Demokratische Partei

Neue Mitte = Neue Mitte Landkreis Miltenberg e.V.

ödp/BLU = Ökologisch-Demokratische Partei / Bürgerliste Untermain

## Briefwahl - Altes Rathaus, OG

	Anzahl	Prozent
CSU	6.195	32,59 %
Dr. Armin Bohnhoff, CSU	246	3,97 %
Karin Passow, CSU	107	1,73 %
Michael Schwing, CSU	133	2,15 %
Lisa Steger, CSU	67	1,08 %
Berthold R�uth, CSU	246	3,97 %
Kersten M�nzenberger, CSU	93	1,50 %
Peter Schmitt, CSU	76	1,23 %
Monika Schuck, CSU	121	1,95 %
Stefan Breunig, CSU	99	1,60 %
Eva Geis, CSU	88	1,42 %
Martin Gundert, CSU	67	1,08 %
Edeltraud Fecher, CSU	121	1,95 %
Philipp Tr�tzler, CSU	62	1,00 %
J�rgen Reinhard, CSU	197	3,18 %
Kai Hohmann, CSU	70	1,13 %
Dietmar Fieger, CSU	116	1,87 %
Ralf Reichwein, CSU	74	1,19 %
Martin Stock, CSU	179	2,89 %
Christian Schreck, CSU	61	0,98 %
Thomas K�hler, CSU	640	10,33 %
Siegfried Scholtka, CSU	81	1,31 %
Stephanie Aulbach, CSU	83	1,34 %
Gernot Winter, CSU	59	0,95 %
Boris Gro�skinsky, CSU	63	1,02 %
Max-Josef Eck, CSU	66	1,07 %
Michael Stegmann, CSU	82	1,32 %
Andreas Freiburg, CSU	55	0,89 %
Stefan Schwab, CSU	81	1,31 %
Martin Eilbacher, CSU	57	0,92 %
Thomas Haas, CSU	55	0,89 %
Patrick Walter, CSU	53	0,86 %
Karl Zimmermann, CSU	178	2,87 %
Gerhard R�uth, CSU	97	1,57 %
Doris Hegmann, CSU	72	1,16 %
Steffen Trautmann, CSU	91	1,47 %
Volker Mayer, CSU	62	1,00 %
Christoph Grosch, CSU	60	0,97 %
Rainer Kroth, CSU	54	0,87 %

	Anzahl	Prozent
Yüksel Dural-Dietz, CSU	74	1,19 %
Bettina Becker, CSU	46	0,74 %
Andrea Discher-Bayer, CSU	48	0,77 %
Dr. Uwe Rohe, CSU	401	6,47 %
Armin Bick, CSU	48	0,77 %
Manuela Fromm, CSU	57	0,92 %
Marius Kretschmer, CSU	52	0,84 %
Andreas Hohm, CSU	65	1,05 %
Marcello Spielmann, CSU	47	0,76 %
Katja Zöllner, CSU	61	0,98 %
Patricia Häcker, CSU	50	0,81 %
Erika Giegerich, CSU	55	0,89 %
Mustafa Tolaman, CSU	44	0,71 %
Gerhard Broßler, CSU	36	0,58 %
Paul Klimmer, CSU	61	0,98 %
Bernhard Kern, CSU	37	0,60 %
Volker Schießmann, CSU	35	0,56 %
Claudia Kappes, CSU	63	1,02 %
Manfred Schüßler, CSU	384	6,20 %
Joachim Bieber, CSU	79	1,28 %
Erwin Dotzel, CSU	124	2,00 %
Michael Berninger, CSU	116	1,87 %
GRÜNE	3.506	18,44 %
Marion Becker, GRÜNE	102	2,91 %
Jens Marco Scherf, GRÜNE	360	10,27 %
Hannelore Kreuzer, GRÜNE	427	12,18 %
Ansgar Stich, GRÜNE	83	2,37 %
Dr. Nina Schüßler, GRÜNE	135	3,85 %
Mattis Fischmann, GRÜNE	51	1,45 %
Sylvia Deckert, GRÜNE	51	1,45 %
Alexander Heß, GRÜNE	50	1,43 %
Petra Münzel, GRÜNE	83	2,37 %
Joachim Schneider, GRÜNE	46	1,31 %
Cordula Hunze-Lee, GRÜNE	27	0,77 %
Werner Billmaier, GRÜNE	47	1,34 %
Sabine Stellrecht-Schmidt, GRÜNE	46	1,31 %
Dieter Heilemann, GRÜNE	30	0,86 %
Annette Horn, GRÜNE	166	4,73 %
Burkard Beck, GRÜNE	39	1,11 %

	Anzahl	Prozent
Anna Bärenklau, GRÜNE	41	1,17 %
Thilo Dekant, GRÜNE	38	1,08 %
Julia Körbel, GRÜNE	32	0,91 %
Albert Taudte, GRÜNE	124	3,54 %
Franka Stich, GRÜNE	36	1,03 %
Frank Grabowski, GRÜNE	26	0,74 %
Yvonne Holzapfel-Graner, GRÜNE	34	0,97 %
Dr. Frank Küster, GRÜNE	34	0,97 %
Heidi Weber, GRÜNE	54	1,54 %
Alfred Sunder-Plassmann, GRÜNE	31	0,88 %
Lucy Hektor, GRÜNE	30	0,86 %
Rolf Heesch, GRÜNE	30	0,86 %
Annette Dekant, GRÜNE	34	0,97 %
Jan Pollakowski, GRÜNE	27	0,77 %
Rita Giegerich, GRÜNE	50	1,43 %
Wolfgang Münzel, GRÜNE	41	1,17 %
Christina Ulshöfer, GRÜNE	32	0,91 %
Cedric Johanni, GRÜNE	27	0,77 %
Stephanie Hektor, GRÜNE	43	1,23 %
Nico Zöller, GRÜNE	28	0,80 %
Sylvia Zahn, GRÜNE	139	3,96 %
Uwe Weigelt, GRÜNE	30	0,86 %
Gertrud Schwarz-Schöhl, GRÜNE	175	4,99 %
Lukas Almitter, GRÜNE	58	1,65 %
Karin Günther, GRÜNE	29	0,83 %
Marcel Schmidt, GRÜNE	24	0,68 %
Caroline Arnold, GRÜNE	34	0,97 %
Lukas Hartmann, GRÜNE	26	0,74 %
Beate Höltermann, GRÜNE	38	1,08 %
Séan Kervick, GRÜNE	23	0,66 %
Margot Kautz, GRÜNE	35	1,00 %
Roland Arnold, GRÜNE	51	1,45 %
Anne Scherf, GRÜNE	35	1,00 %
Julian Deckert, GRÜNE	23	0,66 %
Astrid Schreiber, GRÜNE	24	0,68 %
Wolfgang Günther, GRÜNE	20	0,57 %
Eva Rother, GRÜNE	24	0,68 %
Michael Bernhard, GRÜNE	26	0,74 %
Christl Wurtinger, GRÜNE	24	0,68 %



	Anzahl	Prozent
Michael Grundmann, GRÜNE	27	0,77 %
Anke Küster, GRÜNE	30	0,86 %
Bernhard Westhoff-Höltermann, GRÜNE	17	0,48 %
Annette Rüttger, GRÜNE	30	0,86 %
Dr. Eberhard Großmann, GRÜNE	29	0,83 %
FREIE WÄHLER/FW	3.590	18,88 %
Andreas Fath, FREIE WÄHLER/FW	102	2,84 %
Thomas Zöllner, FREIE WÄHLER/FW	123	3,43 %
Jessica Klug, FREIE WÄHLER/FW	59	1,64 %
Thomas Becker, FREIE WÄHLER/FW	64	1,78 %
Dr. Hans Jürgen Fahn, FREIE WÄHLER/FW	80	2,23 %
Susanne Wörner, FREIE WÄHLER/FW	64	1,78 %
Bernd Schötterl, FREIE WÄHLER/FW	40	1,11 %
Roland Eppig, FREIE WÄHLER/FW	151	4,21 %
Thomas Grün, FREIE WÄHLER/FW	41	1,14 %
Edwin Lieb, FREIE WÄHLER/FW	95	2,65 %
Peter Maurer, FREIE WÄHLER/FW	72	2,01 %
Hedi Bast, FREIE WÄHLER/FW	43	1,20 %
Dietmar Wolz, FREIE WÄHLER/FW	27	0,75 %
Michael Schüßler, FREIE WÄHLER/FW	67	1,87 %
Matthias Luxem, FREIE WÄHLER/FW	183	5,10 %
Jürgen Knapp, FREIE WÄHLER/FW	35	0,97 %
Michael Bein, FREIE WÄHLER/FW	256	7,13 %
Daniela Schmitt, FREIE WÄHLER/FW	34	0,95 %
Achim Schneider, FREIE WÄHLER/FW	27	0,75 %
Alexander Geis, FREIE WÄHLER/FW	49	1,36 %
Anja Dissler, FREIE WÄHLER/FW	41	1,14 %

	Anzahl	Prozent
Jürgen Weiskopf, FREIE WÄHLER/FW	26	0,72 %
Jürgen Klement, FREIE WÄHLER/FW	40	1,11 %
Berthold Oberle, FREIE WÄHLER/FW	67	1,87 %
Stephanie Endres, FREIE WÄHLER/FW	35	0,97 %
Marek Rebscher, FREIE WÄHLER/FW	37	1,03 %
Alexandra Frieß, FREIE WÄHLER/FW	64	1,78 %
Ludwig Seuffert, FREIE WÄHLER/FW	461	12,84 %
Bernd Klein, FREIE WÄHLER/FW	33	0,92 %
Birgit Hotz, FREIE WÄHLER/FW	35	0,97 %
Kurt Bittner, FREIE WÄHLER/FW	26	0,72 %
Bernhard Pfeiffer, FREIE WÄHLER/FW	29	0,81 %
Edith Büttner, FREIE WÄHLER/FW	32	0,89 %
Ellena Giegerich, FREIE WÄHLER/FW	33	0,92 %
Udo Ackermann, FREIE WÄHLER/FW	32	0,89 %
Birgit Zethner, FREIE WÄHLER/FW	34	0,95 %
Sigi Roch, FREIE WÄHLER/FW	110	3,06 %
Markus Hartmann, FREIE WÄHLER/FW	31	0,86 %
Dr. Volker Dauber, FREIE WÄHLER/FW	25	0,70 %
Thomas Hennig, FREIE WÄHLER/FW	32	0,89 %
Christian Knerr, FREIE WÄHLER/FW	28	0,78 %
Alfred Sommer, FREIE WÄHLER/FW	40	1,11 %
Aleksandra Fahn, FREIE WÄHLER/FW	34	0,95 %
Dietmar Graner, FREIE WÄHLER/FW	28	0,78 %
Rudi Zöllner, FREIE WÄHLER/FW	25	0,70 %
Wolfgang Huskitsch, FREIE WÄHLER/FW	27	0,75 %
Eberhard Heider, FREIE WÄHLER/FW	32	0,89 %

	Anzahl	Prozent
Jochen Beez, FREIE WÄHLER/FW	33	0,92 %
Simon Schusser, FREIE WÄHLER/FW	22	0,61 %
Rudi Hartlaub, FREIE WÄHLER/FW	46	1,28 %
Otto Rummel, FREIE WÄHLER/FW	39	1,09 %
Werner Heimberger, FREIE WÄHLER/FW	20	0,56 %
Karl-Heinz Müller, FREIE WÄHLER/FW	20	0,56 %
Ralf Holl, FREIE WÄHLER/FW	22	0,61 %
Eckhard Bein, FREIE WÄHLER/FW	228	6,35 %
Thomas Schneider, FREIE WÄHLER/FW	21	0,58 %
Norbert Petri, FREIE WÄHLER/FW	20	0,56 %
Alison Bauer, FREIE WÄHLER/FW	22	0,61 %
Alfred Zenger, FREIE WÄHLER/FW	26	0,72 %
Reinhold Meßner, FREIE WÄHLER/FW	22	0,61 %
SPD	2.741	14,42 %
Helga Raab-Wasse, SPD	101	3,68 %
Roland Weber, SPD	42	1,53 %
Monika Wolf-Pleißmann, SPD	44	1,61 %
Steffen Salvenmoser, SPD	30	1,09 %
Sabine Balleier, SPD	40	1,46 %
Robin Haseler, SPD	23	0,84 %
Ruth Weitz, SPD	70	2,55 %
Wolfgang Härtel, SPD	22	0,80 %
Anna Wolf, SPD	20	0,73 %
Karlheinz Paulus, SPD	33	1,20 %
Theresa Büchler, SPD	22	0,80 %
Michael Günther, SPD	79	2,88 %
Andrea Schreck, SPD	50	1,82 %
Sascha Vanselow, SPD	19	0,69 %
Nilüfer Ulusoy, SPD	21	0,77 %
Karlheinz Bein, SPD	369	13,46 %
Miriam Weitz, SPD	33	1,20 %
Jörg Frieß, SPD	44	1,61 %

	Anzahl	Prozent
Sabine Kettinger, SPD	27	0,99 %
Benjamin Bohlender, SPD	31	1,13 %
Ellen Faust-Schnabel, SPD	70	2,55 %
Wolfgang Hörnig, SPD	23	0,84 %
Celia Erfurth, SPD	18	0,66 %
Ralf Dolzer, SPD	13	0,47 %
Simone Gayer, SPD	24	0,88 %
Karlheinz Muth, SPD	32	1,17 %
Ulrike Neuberger-Bornhorst, SPD	28	1,02 %
Stephan Schüller, SPD	17	0,62 %
Jill Kettinger, SPD	29	1,06 %
Samuel Herrmann, SPD	208	7,59 %
Tatjana Scheuring, SPD	17	0,62 %
Muzaffer Turan, SPD	13	0,47 %
Gabriele Münch, SPD	12	0,44 %
Joachim Schmedding, SPD	16	0,58 %
Petra Dauber, SPD	21	0,77 %
Sven Moder, SPD	20	0,73 %
Manuela Tauchmann, SPD	11	0,40 %
Jan Krippner, SPD	11	0,40 %
Petra Weinert, SPD	29	1,06 %
Thomas Münig, SPD	11	0,40 %
Helga Pfaff, SPD	41	1,50 %
René Wörner, SPD	11	0,40 %
Dr. Franz Jerman, SPD	10	0,36 %
Uwe Damm, SPD	14	0,51 %
Michael Becker, SPD	13	0,47 %
Marco Filbert, SPD	26	0,95 %
Manuel Seubert, SPD	13	0,47 %
Heiko Roll, SPD	12	0,44 %
Matthias Langer, SPD	18	0,66 %
Uwe Pohlschmidt, SPD	22	0,80 %
Wilko Schmidt, SPD	10	0,36 %
Volker Frieß, SPD	28	1,02 %
Christian Reinsch, SPD	13	0,47 %
Marco Wetzelsberger, SPD	318	11,60 %
Werner Hillerich, SPD	20	0,73 %
Jürgen Kroth, SPD	306	11,16 %
Reinhold Hein, SPD	29	1,06 %
Gerhard Bader, SPD	13	0,47 %

	Anzahl	Prozent
Werner Baur, SPD	20	0,73 %
Dr. Heinz Kaiser, SPD	61	2,23 %
FDP	848	4,46 %
Frank Zimmermann, FDP	19	2,24 %
Markus Krebs, FDP	18	2,12 %
Cornelius Faust, FDP	54	6,37 %
Nicole Pfeffer, FDP	19	2,24 %
Dr. Astrid Schmidt, FDP	25	2,95 %
Jörg Reinmuth, FDP	8	0,94 %
Jürgen Ripp, FDP	121	14,27 %
Elke Barth, FDP	16	1,89 %
Nicole Kolbe, FDP	8	0,94 %
Tobias Bachmann, FDP	15	1,77 %
Stephan Lehmail, FDP	11	1,30 %
Carolin Kehler, FDP	5	0,59 %
Klaus Wolf, FDP	5	0,59 %
Michael Klotz, FDP	5	0,59 %
Bernhard Obier, FDP	6	0,71 %
Anne-Sophie Ott, FDP	14	1,65 %
Philipp Wesselburg, FDP	5	0,59 %
Alexander Hess, FDP	6	0,71 %
Stefan Durschang, FDP	14	1,65 %
Max Honeck, FDP	8	0,94 %
Marcus Fritzscha, FDP	5	0,59 %
Katrin Henn, FDP	5	0,59 %
Uwe Probst, FDP	4	0,47 %
Willi Hubert, FDP	11	1,30 %
Tobias Grüell, FDP	7	0,83 %
Sascha Spiegel, FDP	4	0,47 %
Lothar Straub, FDP	5	0,59 %
Joachim Zeller, FDP	7	0,83 %
Susanne Wolfert, FDP	4	0,47 %
Jörg Barth, FDP	13	1,53 %
Robert Müller, FDP	146	17,22 %
Michael Kaiser, FDP	4	0,47 %
Marina Schmitt, FDP	15	1,77 %
Jochen Fuchs, FDP	5	0,59 %
Nikolaus Ackermann, FDP	4	0,47 %
Sebastian Roersch, FDP	4	0,47 %
Antonia Kaiser, FDP	6	0,71 %

	Anzahl	Prozent
Daniel Roth, FDP	10	1,18 %
Jürgen Stahl, FDP	4	0,47 %
Gunther Kriegbaum, FDP	13	1,53 %
Christiane Kempf-Wolfert, FDP	4	0,47 %
Dr. Peter Stöckl, FDP	8	0,94 %
Martin Heim, FDP	4	0,47 %
Andreas Dümler, FDP	7	0,83 %
Corinna Fuchs, FDP	12	1,42 %
Christopher Krebs, FDP	8	0,94 %
Stephanie Chmiel, FDP	5	0,59 %
Andreas Schwerdtfeger, FDP	4	0,47 %
Norbert Gödde, FDP	4	0,47 %
Jonathan Ott, FDP	4	0,47 %
Susanne Mechler, FDP	4	0,47 %
Dr. Paul Hengsbach, FDP	15	1,77 %
Martin Ballweg, FDP	5	0,59 %
Fabian Ripp, FDP	72	8,49 %
Simone Bauersachs, FDP	4	0,47 %
Michael Kriebel, FDP	4	0,47 %
Christian Wojnowski, FDP	5	0,59 %
Jakob Dümler, FDP	7	0,83 %
Ute Geider, FDP	4	0,47 %
Helmut Demel, FDP	10	1,18 %
Neue Mitte	1.372	7,22 %
Günther Oettinger, Neue Mitte	13	0,95 %
Rudi Schuck, Neue Mitte	140	10,20 %
Matthias Ullmer, Neue Mitte	10	0,73 %
Björn Bartels, Neue Mitte	21	1,53 %
Britta Miksche, Neue Mitte	38	2,77 %
Dr. Hans-Martin Blättner, Neue Mitte	27	1,97 %
Volker Giegerich, Neue Mitte	10	0,73 %
Ulrike Oettinger, Neue Mitte	4	0,29 %
Frank Berninger, Neue Mitte	18	1,31 %
Andreas Amend, Neue Mitte	7	0,51 %
Matthias Meidel, Neue Mitte	13	0,95 %
Stephan Trützler, Neue Mitte	4	0,29 %
Isabell Kreher, Neue Mitte	10	0,73 %
Udo Herrmann, Neue Mitte	6	0,44 %
Matthias Spall, Neue Mitte	22	1,60 %

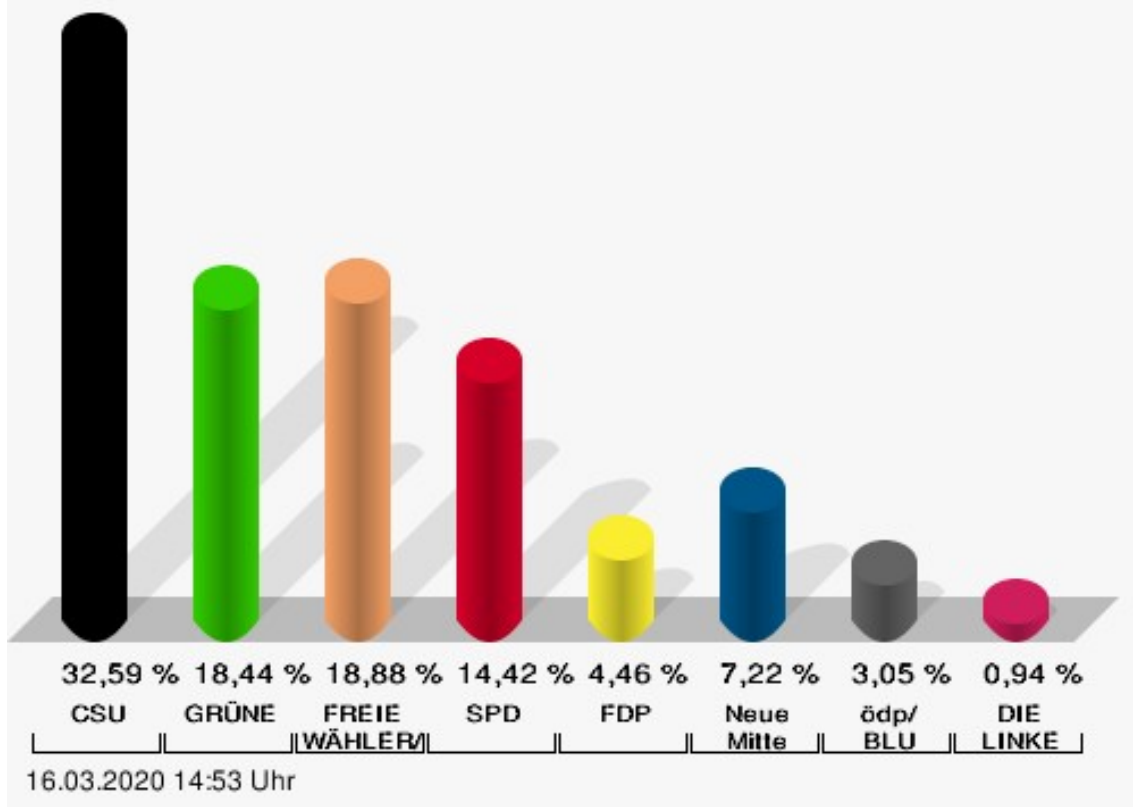
	Anzahl	Prozent
Dr. Florian Herrmann, Neue Mitte	22	1,60 %
Harald Gunther, Neue Mitte	53	3,86 %
Dominik Pöschl, Neue Mitte	10	0,73 %
Elmar Miksche, Neue Mitte	23	1,68 %
Rainer Ebert, Neue Mitte	9	0,66 %
Rainer Wengerter, Neue Mitte	30	2,19 %
Pia Klug, Neue Mitte	11	0,80 %
Ivo Baumgarten, Neue Mitte	13	0,95 %
Dr. Martina Reis, Neue Mitte	11	0,80 %
Marcus Becker, Neue Mitte	10	0,73 %
Manfred Kuhn, Neue Mitte	14	1,02 %
Lukas Ballmann, Neue Mitte	19	1,38 %
Maximilian Werner, Neue Mitte	134	9,77 %
Thiemo Schwarzkopf, Neue Mitte	256	18,66 %
Hans-Werner Schüßler, Neue Mitte	10	0,73 %
Sabine Hefter, Neue Mitte	31	2,26 %
Günter Goldhammer, Neue Mitte	20	1,46 %
Dieter Janson, Neue Mitte	26	1,90 %
Mathias Eichner, Neue Mitte	8	0,58 %
Christoph Fecher, Neue Mitte	18	1,31 %
Tobias Dietrich, Neue Mitte	4	0,29 %
Kai Steigerwald, Neue Mitte	8	0,58 %
Katja Klement, Neue Mitte	17	1,24 %
Mathias Giegerich, Neue Mitte	22	1,60 %
Sandra Mantz, Neue Mitte	4	0,29 %
Werner Klement, Neue Mitte	19	1,38 %
Klaus Giegerich, Neue Mitte	50	3,64 %
Dr. Eberhard Kroth, Neue Mitte	31	2,26 %
Klaus Fischer, Neue Mitte	27	1,97 %
Hubert Klimmer, Neue Mitte	14	1,02 %
Carolin Straub, Neue Mitte	5	0,36 %
Jens Haßelbeck, Neue Mitte	4	0,29 %
Jürgen Spall, Neue Mitte	9	0,66 %
Elisabeth Gora, Neue Mitte	4	0,29 %
Hasso-Philipp von Hünersdorff, Neue Mitte	17	1,24 %
Monique Haas, Neue Mitte	14	1,02 %
Sabine Kirchmann, Neue Mitte	5	0,36 %
Jürgen Kubitza, Neue Mitte	5	0,36 %
Karl Haarmann, Neue Mitte	6	0,44 %

	Anzahl	Prozent
Nicole Grosch, Neue Mitte	13	0,95 %
Dr. Wilhelm Kuhn, Neue Mitte	4	0,29 %
Sebastian Will, Neue Mitte	4	0,29 %
Tobias Olbort, Neue Mitte	4	0,29 %
Benno Koch, Neue Mitte	4	0,29 %
Susanne Löffler, Neue Mitte	7	0,51 %
ödp/BLU	579	3,05 %
Ulrich Frey, ödp/BLU	48	8,29 %
Wolfgang Winter, ödp/BLU	21	3,63 %
Regina Frey, ödp/BLU	30	5,18 %
Günther Vogt, ödp/BLU	21	3,63 %
Stephanie Walter, ödp/BLU	25	4,32 %
Manfred Knippel, ödp/BLU	24	4,15 %
Martina Römmelt-Fella, ödp/BLU	12	2,07 %
Marco Schneider, ödp/BLU	22	3,80 %
Margarethe Fuchs, ödp/BLU	15	2,59 %
Christian Detsch, ödp/BLU	12	2,07 %
Silke Schmid, ödp/BLU	14	2,42 %
Dr. Carl-Ulrich Schmid, ödp/BLU	16	2,76 %
Susanne Winkel, ödp/BLU	99	17,10 %
Michael Linke, ödp/BLU	13	2,25 %
Alexandra Vath, ödp/BLU	31	5,35 %
Klaus Vath, ödp/BLU	21	3,63 %
Melissa Vath, ödp/BLU	13	2,25 %
Martin Eck, ödp/BLU	7	1,21 %
Tina Eck, ödp/BLU	10	1,73 %
Walter Mark, ödp/BLU	9	1,55 %
Julia Berberich, ödp/BLU	6	1,04 %
Thomas Schmitt, ödp/BLU	12	2,07 %
Elke Berberich, ödp/BLU	7	1,21 %
Jürgen Kempf, ödp/BLU	9	1,55 %
Paulina Ferreira Paulo, ödp/BLU	10	1,73 %
Konstantin Bergert, ödp/BLU	5	0,86 %
Michael Berberich, ödp/BLU	12	2,07 %
Angelika Bick, ödp/BLU	5	0,86 %
Manfred Reis, ödp/BLU	5	0,86 %
Stefan Fischer, ödp/BLU	5	0,86 %
Peter Speth, ödp/BLU	5	0,86 %
Marianne Krommer, ödp/BLU	5	0,86 %
Thomas Borgwardt, ödp/BLU	5	0,86 %



	Anzahl	Prozent
Hubertus Brand, ödp/BLU	5	0,86 %
Werner Zöllner, ödp/BLU	5	0,86 %
Markus Zimmermann, ödp/BLU	5	0,86 %
Jochen Vogt, ödp/BLU	5	0,86 %
André Busse, ödp/BLU	5	0,86 %
DIE LINKE	179	0,94 %
Andreas Adrian, DIE LINKE	22	12,29 %
Lisa-Michelle Muth, DIE LINKE	15	8,38 %
Daniel Kirilow, DIE LINKE	8	4,47 %
Marlene Hohm, DIE LINKE	8	4,47 %
Peter Diekmann, DIE LINKE	10	5,59 %
Brigitte Remer, DIE LINKE	12	6,70 %
Georg Liebl, DIE LINKE	8	4,47 %
Christine Marc, DIE LINKE	10	5,59 %
Adrian Wolf, DIE LINKE	6	3,35 %
Anna Schwantner, DIE LINKE	4	2,23 %
Hans-Jörg Dollansky, DIE LINKE	4	2,23 %
Vivien Wohlmann, DIE LINKE	23	12,85 %
Tobias Miksche, DIE LINKE	4	2,23 %
Vanessa Grimm, DIE LINKE	4	2,23 %
Yannick Berres, DIE LINKE	7	3,91 %
Melissa Ammersbach, DIE LINKE	4	2,23 %
Lucie Paurat, DIE LINKE	6	3,35 %
Selina Neumaier, DIE LINKE	8	4,47 %
Dennis Bauersachs, DIE LINKE	8	4,47 %
Samira Bauersachs, DIE LINKE	8	4,47 %

**Markt Kleinwallstadt - Briefwahl - Altes Rathaus, OG**  
 Kreistagswahl 15.03.2020



CSU = Christlich-Soziale Union in Bayern e.V.

GRÜNE = BÜNDNIS 90/DIE GRÜNEN

FREIE WÄHLER/FW = FREIE WÄHLER/FREIE WÄHLER im Landkreis Miltenberg e.V.

SPD = Sozialdemokratische Partei Deutschlands

FDP = Freie Demokratische Partei

Neue Mitte = Neue Mitte Landkreis Miltenberg e.V.

ödp/BLU = Ökologisch-Demokratische Partei / Bürgerliste Untermain

## Briefwahl- Rathaus Kleinwallstadt, Zimmer 6

	Anzahl	Prozent
CSU	7.548	37,41 %
Dr. Armin Bohnhoff, CSU	306	4,05 %
Karin Passow, CSU	144	1,91 %
Michael Schwing, CSU	174	2,31 %
Lisa Steger, CSU	90	1,19 %
Berthold R�uth, CSU	245	3,25 %
Kersten M�nzenberger, CSU	149	1,97 %
Peter Schmitt, CSU	98	1,30 %
Monika Schuck, CSU	166	2,20 %
Stefan Breunig, CSU	140	1,85 %
Eva Geis, CSU	139	1,84 %
Martin Gundert, CSU	99	1,31 %
Edeltraud Fecher, CSU	181	2,40 %
Philipp Tr�tzler, CSU	87	1,15 %
J�rgen Reinhard, CSU	217	2,87 %
Kai Hohmann, CSU	107	1,42 %
Dietmar Fieger, CSU	146	1,93 %
Ralf Reichwein, CSU	95	1,26 %
Martin Stock, CSU	244	3,23 %
Christian Schreck, CSU	91	1,21 %
Thomas K�hler, CSU	753	9,98 %
Siegfried Scholtka, CSU	130	1,72 %
Stephanie Aulbach, CSU	111	1,47 %
Gernot Winter, CSU	82	1,09 %
Boris Gro�skinsky, CSU	84	1,11 %
Max-Josef Eck, CSU	79	1,05 %
Michael Stegmann, CSU	100	1,32 %
Andreas Freiburg, CSU	70	0,93 %
Stefan Schwab, CSU	88	1,17 %
Martin Eilbacher, CSU	67	0,89 %
Thomas Haas, CSU	63	0,83 %
Patrick Walter, CSU	62	0,82 %
Karl Zimmermann, CSU	225	2,98 %
Gerhard R�uth, CSU	111	1,47 %
Doris Hegmann, CSU	85	1,13 %
Steffen Trautmann, CSU	133	1,76 %
Volker Mayer, CSU	70	0,93 %
Christoph Grosch, CSU	76	1,01 %
Rainer Kroth, CSU	56	0,74 %

	Anzahl	Prozent
Yüksel Dural-Dietz, CSU	70	0,93 %
Bettina Becker, CSU	66	0,87 %
Andrea Discher-Bayer, CSU	53	0,70 %
Dr. Uwe Rohe, CSU	483	6,40 %
Armin Bick, CSU	51	0,68 %
Manuela Fromm, CSU	62	0,82 %
Marius Kretschmer, CSU	55	0,73 %
Andreas Hohm, CSU	102	1,35 %
Marcello Spielmann, CSU	45	0,60 %
Katja Zöllner, CSU	64	0,85 %
Patricia Häcker, CSU	62	0,82 %
Erika Giegerich, CSU	71	0,94 %
Mustafa Tolaman, CSU	48	0,64 %
Gerhard Broßler, CSU	52	0,69 %
Paul Klimmer, CSU	84	1,11 %
Bernhard Kern, CSU	46	0,61 %
Volker Schießmann, CSU	43	0,57 %
Claudia Kappes, CSU	58	0,77 %
Manfred Schüßler, CSU	394	5,22 %
Joachim Bieber, CSU	75	0,99 %
Erwin Dotzel, CSU	116	1,54 %
Michael Berninger, CSU	85	1,13 %
GRÜNE	3.983	19,74 %
Marion Becker, GRÜNE	94	2,36 %
Jens Marco Scherf, GRÜNE	419	10,52 %
Hannelore Kreuzer, GRÜNE	448	11,25 %
Ansgar Stich, GRÜNE	82	2,06 %
Dr. Nina Schüßler, GRÜNE	190	4,77 %
Mattis Fischmann, GRÜNE	67	1,68 %
Sylvia Deckert, GRÜNE	98	2,46 %
Alexander Heß, GRÜNE	60	1,51 %
Petra Münzel, GRÜNE	87	2,18 %
Joachim Schneider, GRÜNE	41	1,03 %
Cordula Hunze-Lee, GRÜNE	43	1,08 %
Werner Billmaier, GRÜNE	62	1,56 %
Sabine Stellrecht-Schmidt, GRÜNE	54	1,36 %
Dieter Heilemann, GRÜNE	34	0,85 %
Annette Horn, GRÜNE	202	5,07 %
Burkard Beck, GRÜNE	49	1,23 %

	Anzahl	Prozent
Anna Bärenklau, GRÜNE	57	1,43 %
Thilo Dekant, GRÜNE	49	1,23 %
Julia Körbel, GRÜNE	43	1,08 %
Albert Taudte, GRÜNE	136	3,41 %
Franka Stich, GRÜNE	55	1,38 %
Frank Grabowski, GRÜNE	40	1,00 %
Yvonne Holzapfel-Graner, GRÜNE	44	1,10 %
Dr. Frank Küster, GRÜNE	45	1,13 %
Heidi Weber, GRÜNE	70	1,76 %
Alfred Sunder-Plassmann, GRÜNE	32	0,80 %
Lucy Hektor, GRÜNE	56	1,41 %
Rolf Heesch, GRÜNE	44	1,10 %
Annette Dekant, GRÜNE	45	1,13 %
Jan Pollakowski, GRÜNE	46	1,15 %
Rita Giegerich, GRÜNE	53	1,33 %
Wolfgang Münzel, GRÜNE	41	1,03 %
Christina Ulshöfer, GRÜNE	37	0,93 %
Cedric Johanni, GRÜNE	32	0,80 %
Stephanie Hektor, GRÜNE	54	1,36 %
Nico Zöllner, GRÜNE	47	1,18 %
Sylvia Zahn, GRÜNE	107	2,69 %
Uwe Weigelt, GRÜNE	35	0,88 %
Gertrud Schwarz-Schöhl, GRÜNE	111	2,79 %
Lukas Almitter, GRÜNE	40	1,00 %
Karin Günther, GRÜNE	25	0,63 %
Marcel Schmidt, GRÜNE	29	0,73 %
Caroline Arnold, GRÜNE	40	1,00 %
Lukas Hartmann, GRÜNE	40	1,00 %
Beate Höltermann, GRÜNE	33	0,83 %
Séan Kervick, GRÜNE	31	0,78 %
Margot Kautz, GRÜNE	31	0,78 %
Roland Arnold, GRÜNE	40	1,00 %
Anne Scherf, GRÜNE	47	1,18 %
Julian Deckert, GRÜNE	36	0,90 %
Astrid Schreiber, GRÜNE	30	0,75 %
Wolfgang Günther, GRÜNE	28	0,70 %
Eva Rother, GRÜNE	23	0,58 %
Michael Bernhard, GRÜNE	25	0,63 %
Christl Wurtinger, GRÜNE	32	0,80 %

	Anzahl	Prozent
Michael Grundmann, GRÜNE	28	0,70 %
Anke Küster, GRÜNE	39	0,98 %
Bernhard Westhoff-Höltermann, GRÜNE	20	0,50 %
Annette Rüttger, GRÜNE	24	0,60 %
Dr. Eberhard Großmann, GRÜNE	33	0,83 %
FREIE WÄHLER/FW	2.677	13,27 %
Andreas Fath, FREIE WÄHLER/FW	98	3,66 %
Thomas Zöllner, FREIE WÄHLER/FW	108	4,03 %
Jessica Klug, FREIE WÄHLER/FW	44	1,64 %
Thomas Becker, FREIE WÄHLER/FW	77	2,88 %
Dr. Hans Jürgen Fahn, FREIE WÄHLER/FW	104	3,88 %
Susanne Wörner, FREIE WÄHLER/FW	42	1,57 %
Bernd Schötterl, FREIE WÄHLER/FW	19	0,71 %
Roland Eppig, FREIE WÄHLER/FW	116	4,33 %
Thomas Grün, FREIE WÄHLER/FW	28	1,05 %
Edwin Lieb, FREIE WÄHLER/FW	75	2,80 %
Peter Maurer, FREIE WÄHLER/FW	32	1,20 %
Hedi Bast, FREIE WÄHLER/FW	20	0,75 %
Dietmar Wolz, FREIE WÄHLER/FW	15	0,56 %
Michael Schüßler, FREIE WÄHLER/FW	65	2,43 %
Matthias Luxem, FREIE WÄHLER/FW	117	4,37 %
Jürgen Knapp, FREIE WÄHLER/FW	16	0,60 %
Michael Bein, FREIE WÄHLER/FW	235	8,78 %
Daniela Schmitt, FREIE WÄHLER/FW	12	0,45 %
Achim Schneider, FREIE WÄHLER/FW	11	0,41 %
Alexander Geis, FREIE WÄHLER/FW	29	1,08 %
Anja Dissler, FREIE WÄHLER/FW	37	1,38 %

	Anzahl	Prozent
Jürgen Weiskopf, FREIE WÄHLER/FW	14	0,52 %
Jürgen Klement, FREIE WÄHLER/FW	17	0,64 %
Berthold Oberle, FREIE WÄHLER/FW	53	1,98 %
Stephanie Endres, FREIE WÄHLER/FW	27	1,01 %
Marek Rebscher, FREIE WÄHLER/FW	17	0,64 %
Alexandra Frieß, FREIE WÄHLER/FW	19	0,71 %
Ludwig Seuffert, FREIE WÄHLER/FW	453	16,92 %
Bernd Klein, FREIE WÄHLER/FW	15	0,56 %
Birgit Hotz, FREIE WÄHLER/FW	23	0,86 %
Kurt Bittner, FREIE WÄHLER/FW	13	0,49 %
Bernhard Pfeiffer, FREIE WÄHLER/FW	10	0,37 %
Edith Büttner, FREIE WÄHLER/FW	24	0,90 %
Ellena Giegerich, FREIE WÄHLER/FW	14	0,52 %
Udo Ackermann, FREIE WÄHLER/FW	10	0,37 %
Birgit Zethner, FREIE WÄHLER/FW	35	1,31 %
Sigi Roch, FREIE WÄHLER/FW	52	1,94 %
Markus Hartmann, FREIE WÄHLER/FW	19	0,71 %
Dr. Volker Dauber, FREIE WÄHLER/FW	12	0,45 %
Thomas Hennig, FREIE WÄHLER/FW	12	0,45 %
Christian Knerr, FREIE WÄHLER/FW	10	0,37 %
Alfred Sommer, FREIE WÄHLER/FW	48	1,79 %
Aleksandra Fahn, FREIE WÄHLER/FW	26	0,97 %
Dietmar Graner, FREIE WÄHLER/FW	23	0,86 %
Rudi Zöllner, FREIE WÄHLER/FW	14	0,52 %
Wolfgang Huskitsch, FREIE WÄHLER/FW	10	0,37 %
Eberhard Heider, FREIE WÄHLER/FW	24	0,90 %

	Anzahl	Prozent
Jochen Beez, FREIE WÄHLER/FW	14	0,52 %
Simon Schusser, FREIE WÄHLER/FW	12	0,45 %
Rudi Hartlaub, FREIE WÄHLER/FW	40	1,49 %
Otto Rummel, FREIE WÄHLER/FW	10	0,37 %
Werner Heimberger, FREIE WÄHLER/FW	8	0,30 %
Karl-Heinz Müller, FREIE WÄHLER/FW	14	0,52 %
Ralf Holl, FREIE WÄHLER/FW	12	0,45 %
Eckhard Bein, FREIE WÄHLER/FW	212	7,92 %
Thomas Schneider, FREIE WÄHLER/FW	13	0,49 %
Norbert Petri, FREIE WÄHLER/FW	10	0,37 %
Alison Bauer, FREIE WÄHLER/FW	10	0,37 %
Alfred Zenger, FREIE WÄHLER/FW	10	0,37 %
Reinhold Meßner, FREIE WÄHLER/FW	18	0,67 %
SPD	2.201	10,91 %
Helga Raab-Wasse, SPD	56	2,54 %
Roland Weber, SPD	27	1,23 %
Monika Wolf-Pleißmann, SPD	23	1,04 %
Steffen Salvenmoser, SPD	14	0,64 %
Sabine Balleier, SPD	11	0,50 %
Robin Haseler, SPD	23	1,04 %
Ruth Weitz, SPD	47	2,14 %
Wolfgang Härtel, SPD	11	0,50 %
Anna Wolf, SPD	19	0,86 %
Karlheinz Paulus, SPD	8	0,36 %
Theresa Büchler, SPD	15	0,68 %
Michael Günther, SPD	39	1,77 %
Andrea Schreck, SPD	51	2,32 %
Sascha Vanselow, SPD	11	0,50 %
Nilüfer Ulusoy, SPD	15	0,68 %
Karlheinz Bein, SPD	348	15,81 %
Miriam Weitz, SPD	27	1,23 %
Jörg Frieß, SPD	33	1,50 %



	Anzahl	Prozent
Sabine Kettinger, SPD	8	0,36 %
Benjamin Bohlender, SPD	12	0,55 %
Ellen Faust-Schnabel, SPD	49	2,23 %
Wolfgang Hörnig, SPD	8	0,36 %
Celia Erfurth, SPD	18	0,82 %
Ralf Dolzer, SPD	8	0,36 %
Simone Gayer, SPD	27	1,23 %
Karlheinz Muth, SPD	8	0,36 %
Ulrike Neuberger-Bornhorst, SPD	8	0,36 %
Stephan Schüller, SPD	8	0,36 %
Jill Kettinger, SPD	11	0,50 %
Samuel Herrmann, SPD	230	10,45 %
Tatjana Scheuring, SPD	12	0,55 %
Muzaffer Turan, SPD	8	0,36 %
Gabriele Münch, SPD	8	0,36 %
Joachim Schmedding, SPD	13	0,59 %
Petra Dauber, SPD	9	0,41 %
Sven Moder, SPD	11	0,50 %
Manuela Tauchmann, SPD	8	0,36 %
Jan Krippner, SPD	13	0,59 %
Petra Weinert, SPD	9	0,41 %
Thomas Münig, SPD	10	0,45 %
Helga Pfaff, SPD	34	1,54 %
René Wörner, SPD	12	0,55 %
Dr. Franz Jerman, SPD	11	0,50 %
Uwe Damm, SPD	7	0,32 %
Michael Becker, SPD	9	0,41 %
Marco Filbert, SPD	15	0,68 %
Manuel Seubert, SPD	13	0,59 %
Heiko Roll, SPD	10	0,45 %
Matthias Langer, SPD	21	0,95 %
Uwe Pohlschmidt, SPD	6	0,27 %
Wilko Schmidt, SPD	9	0,41 %
Volker Frieß, SPD	15	0,68 %
Christian Reinsch, SPD	6	0,27 %
Marco Wetzelsberger, SPD	359	16,31 %
Werner Hillerich, SPD	18	0,82 %
Jürgen Kroth, SPD	313	14,22 %
Reinhold Hein, SPD	6	0,27 %
Gerhard Bader, SPD	19	0,86 %

	Anzahl	Prozent
Werner Baur, SPD	7	0,32 %
Dr. Heinz Kaiser, SPD	37	1,68 %
FDP	821	4,07 %
Frank Zimmermann, FDP	10	1,22 %
Markus Krebs, FDP	28	3,41 %
Cornelius Faust, FDP	60	7,31 %
Nicole Pfeffer, FDP	8	0,97 %
Dr. Astrid Schmidt, FDP	9	1,10 %
Jörg Reinmuth, FDP	2	0,24 %
Jürgen Ripp, FDP	152	18,51 %
Elke Barth, FDP	5	0,61 %
Nicole Kolbe, FDP	2	0,24 %
Tobias Bachmann, FDP	5	0,61 %
Stephan Lehmail, FDP	5	0,61 %
Carolin Kehler, FDP	3	0,37 %
Klaus Wolf, FDP	5	0,61 %
Michael Klotz, FDP	9	1,10 %
Bernhard Obier, FDP	3	0,37 %
Anne-Sophie Ott, FDP	12	1,46 %
Philipp Wesselburg, FDP	10	1,22 %
Alexander Hess, FDP	7	0,85 %
Stefan Durschang, FDP	12	1,46 %
Max Honeck, FDP	18	2,19 %
Marcus Fritzscha, FDP	3	0,37 %
Katrin Henn, FDP	7	0,85 %
Uwe Probst, FDP	9	1,10 %
Willi Hubert, FDP	13	1,58 %
Tobias Grüell, FDP	3	0,37 %
Sascha Spiegel, FDP	3	0,37 %
Lothar Straub, FDP	6	0,73 %
Joachim Zeller, FDP	6	0,73 %
Susanne Wolfert, FDP	4	0,49 %
Jörg Barth, FDP	10	1,22 %
Robert Müller, FDP	135	16,44 %
Michael Kaiser, FDP	3	0,37 %
Marina Schmitt, FDP	15	1,83 %
Jochen Fuchs, FDP	3	0,37 %
Nikolaus Ackermann, FDP	3	0,37 %
Sebastian Roersch, FDP	3	0,37 %
Antonia Kaiser, FDP	6	0,73 %

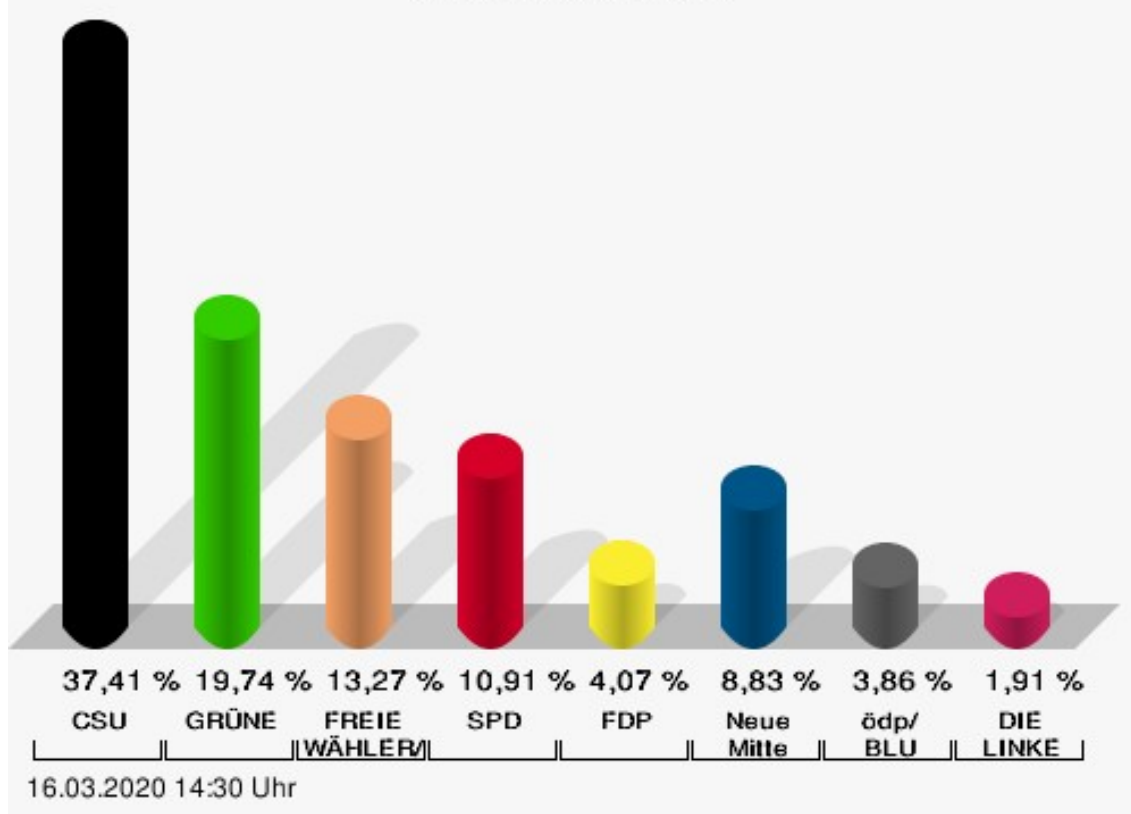
	Anzahl	Prozent
Daniel Roth, FDP	10	1,22 %
Jürgen Stahl, FDP	6	0,73 %
Gunther Kriegbaum, FDP	3	0,37 %
Christiane Kempf-Wolfert, FDP	6	0,73 %
Dr. Peter Stöckl, FDP	4	0,49 %
Martin Heim, FDP	3	0,37 %
Andreas Dümler, FDP	3	0,37 %
Corinna Fuchs, FDP	3	0,37 %
Christopher Krebs, FDP	11	1,34 %
Stephanie Chmiel, FDP	10	1,22 %
Andreas Schwerdtfeger, FDP	10	1,22 %
Norbert Gödde, FDP	9	1,10 %
Jonathan Ott, FDP	3	0,37 %
Susanne Mechler, FDP	4	0,49 %
Dr. Paul Hengsbach, FDP	19	2,31 %
Martin Ballweg, FDP	2	0,24 %
Fabian Ripp, FDP	88	10,72 %
Simone Bauersachs, FDP	3	0,37 %
Michael Kriebel, FDP	3	0,37 %
Christian Wojnowski, FDP	9	1,10 %
Jakob Dümler, FDP	3	0,37 %
Ute Geider, FDP	3	0,37 %
Helmut Demel, FDP	9	1,10 %
Neue Mitte	1.781	8,83 %
Günther Oettinger, Neue Mitte	33	1,85 %
Rudi Schuck, Neue Mitte	187	10,50 %
Matthias Ullmer, Neue Mitte	30	1,68 %
Björn Bartels, Neue Mitte	35	1,97 %
Britta Miksche, Neue Mitte	31	1,74 %
Dr. Hans-Martin Blättner, Neue Mitte	27	1,52 %
Volker Giegerich, Neue Mitte	21	1,18 %
Ulrike Oettinger, Neue Mitte	24	1,35 %
Frank Berninger, Neue Mitte	22	1,24 %
Andreas Amend, Neue Mitte	15	0,84 %
Matthias Meidel, Neue Mitte	24	1,35 %
Stephan Trützler, Neue Mitte	18	1,01 %
Isabell Kreher, Neue Mitte	25	1,40 %
Udo Herrmann, Neue Mitte	21	1,18 %
Matthias Spall, Neue Mitte	31	1,74 %

	Anzahl	Prozent
Dr. Florian Herrmann, Neue Mitte	37	2,08 %
Harald Gunther, Neue Mitte	58	3,26 %
Dominik Pöschl, Neue Mitte	16	0,90 %
Elmar Miksche, Neue Mitte	19	1,07 %
Rainer Ebert, Neue Mitte	12	0,67 %
Rainer Wengerter, Neue Mitte	34	1,91 %
Pia Klug, Neue Mitte	20	1,12 %
Ivo Baumgarten, Neue Mitte	11	0,62 %
Dr. Martina Reis, Neue Mitte	26	1,46 %
Marcus Becker, Neue Mitte	6	0,34 %
Manfred Kuhn, Neue Mitte	22	1,24 %
Lukas Ballmann, Neue Mitte	57	3,20 %
Maximilian Werner, Neue Mitte	126	7,07 %
Thiemo Schwarzkopf, Neue Mitte	325	18,25 %
Hans-Werner Schüßler, Neue Mitte	9	0,51 %
Sabine Hefter, Neue Mitte	22	1,24 %
Günter Goldhammer, Neue Mitte	18	1,01 %
Dieter Janson, Neue Mitte	36	2,02 %
Mathias Eichner, Neue Mitte	18	1,01 %
Christoph Fecher, Neue Mitte	15	0,84 %
Tobias Dietrich, Neue Mitte	5	0,28 %
Kai Steigerwald, Neue Mitte	5	0,28 %
Katja Klement, Neue Mitte	9	0,51 %
Mathias Giegerich, Neue Mitte	21	1,18 %
Sandra Mantz, Neue Mitte	11	0,62 %
Werner Klement, Neue Mitte	5	0,28 %
Klaus Giegerich, Neue Mitte	86	4,83 %
Dr. Eberhard Kroth, Neue Mitte	18	1,01 %
Klaus Fischer, Neue Mitte	18	1,01 %
Hubert Klimmer, Neue Mitte	31	1,74 %
Carolin Straub, Neue Mitte	23	1,29 %
Jens Haßelbeck, Neue Mitte	8	0,45 %
Jürgen Spall, Neue Mitte	6	0,34 %
Elisabeth Gora, Neue Mitte	12	0,67 %
Hasso-Philipp von Hünersdorff, Neue Mitte	12	0,67 %
Monique Haas, Neue Mitte	10	0,56 %
Sabine Kirchmann, Neue Mitte	5	0,28 %
Jürgen Kubitza, Neue Mitte	6	0,34 %
Karl Haarmann, Neue Mitte	5	0,28 %

	Anzahl	Prozent
Nicole Grosch, Neue Mitte	24	1,35 %
Dr. Wilhelm Kuhn, Neue Mitte	5	0,28 %
Sebastian Will, Neue Mitte	6	0,34 %
Tobias Olbort, Neue Mitte	6	0,34 %
Benno Koch, Neue Mitte	8	0,45 %
Susanne Löffler, Neue Mitte	5	0,28 %
ödp/BLU	778	3,86 %
Ulrich Frey, ödp/BLU	67	8,61 %
Wolfgang Winter, ödp/BLU	39	5,01 %
Regina Frey, ödp/BLU	56	7,20 %
Günther Vogt, ödp/BLU	30	3,86 %
Stephanie Walter, ödp/BLU	40	5,14 %
Manfred Knippel, ödp/BLU	40	5,14 %
Martina Römmelt-Fella, ödp/BLU	13	1,67 %
Marco Schneider, ödp/BLU	28	3,60 %
Margarethe Fuchs, ödp/BLU	13	1,67 %
Christian Detsch, ödp/BLU	13	1,67 %
Silke Schmid, ödp/BLU	16	2,06 %
Dr. Carl-Ulrich Schmid, ödp/BLU	33	4,24 %
Susanne Winkel, ödp/BLU	138	17,74 %
Michael Linke, ödp/BLU	15	1,93 %
Alexandra Vath, ödp/BLU	39	5,01 %
Klaus Vath, ödp/BLU	44	5,66 %
Melissa Vath, ödp/BLU	24	3,08 %
Martin Eck, ödp/BLU	8	1,03 %
Tina Eck, ödp/BLU	8	1,03 %
Walter Mark, ödp/BLU	8	1,03 %
Julia Berberich, ödp/BLU	5	0,64 %
Thomas Schmitt, ödp/BLU	7	0,90 %
Elke Berberich, ödp/BLU	8	1,03 %
Jürgen Kempf, ödp/BLU	4	0,51 %
Paulina Ferreira Paulo, ödp/BLU	4	0,51 %
Konstantin Bergert, ödp/BLU	5	0,64 %
Michael Berberich, ödp/BLU	19	2,44 %
Angelika Bick, ödp/BLU	5	0,64 %
Manfred Reis, ödp/BLU	4	0,51 %
Stefan Fischer, ödp/BLU	9	1,16 %
Peter Speth, ödp/BLU	4	0,51 %
Marianne Krommer, ödp/BLU	5	0,64 %
Thomas Borgwardt, ödp/BLU	5	0,64 %

	Anzahl	Prozent
Hubertus Brand, ödp/BLU	4	0,51 %
Werner Zöllner, ödp/BLU	5	0,64 %
Markus Zimmermann, ödp/BLU	5	0,64 %
Jochen Vogt, ödp/BLU	4	0,51 %
André Busse, ödp/BLU	4	0,51 %
DIE LINKE	385	1,91 %
Andreas Adrian, DIE LINKE	29	7,53 %
Lisa-Michelle Muth, DIE LINKE	25	6,49 %
Daniel Kirilow, DIE LINKE	16	4,16 %
Marlene Hohm, DIE LINKE	20	5,19 %
Peter Diekmann, DIE LINKE	24	6,23 %
Brigitte Remer, DIE LINKE	21	5,45 %
Georg Liebl, DIE LINKE	20	5,19 %
Christine Marc, DIE LINKE	20	5,19 %
Adrian Wolf, DIE LINKE	20	5,19 %
Anna Schwantner, DIE LINKE	14	3,64 %
Hans-Jörg Dollansky, DIE LINKE	12	3,12 %
Vivien Wohlmann, DIE LINKE	46	11,95 %
Tobias Miksche, DIE LINKE	13	3,38 %
Vanessa Grimm, DIE LINKE	16	4,16 %
Yannick Berres, DIE LINKE	17	4,42 %
Melissa Ammersbach, DIE LINKE	14	3,64 %
Lucie Paurat, DIE LINKE	13	3,38 %
Selina Neumaier, DIE LINKE	16	4,16 %
Dennis Bauersachs, DIE LINKE	15	3,90 %
Samira Bauersachs, DIE LINKE	14	3,64 %

**Markt Kleinwallstadt - Briefwahl- Rathaus Kleinwallstadt, Zimmer 6**  
 Kreistagswahl 15.03.2020



CSU = Christlich-Soziale Union in Bayern e.V.

GRÜNE = BÜNDNIS 90/DIE GRÜNEN

FREIE WÄHLER/FW = FREIE WÄHLER/FREIE WÄHLER im Landkreis Miltenberg e.V.

SPD = Sozialdemokratische Partei Deutschlands

FDP = Freie Demokratische Partei

Neue Mitte = Neue Mitte Landkreis Miltenberg e.V.

ödp/BLU = Ökologisch-Demokratische Partei / Bürgerliste Untermain

## Briefwahl- Rathaus Kleinwallstadt, Zimmer 14

	Anzahl	Prozent
CSU	7.104	32,74 %
Dr. Armin Bohnhoff, CSU	276	3,89 %
Karin Passow, CSU	132	1,86 %
Michael Schwing, CSU	159	2,24 %
Lisa Steger, CSU	76	1,07 %
Berthold R�uth, CSU	231	3,25 %
Kersten M�nzenberger, CSU	137	1,93 %
Peter Schmitt, CSU	70	0,99 %
Monika Schuck, CSU	152	2,14 %
Stefan Breunig, CSU	107	1,51 %
Eva Geis, CSU	119	1,68 %
Martin Gundert, CSU	65	0,91 %
Edeltraud Fecher, CSU	141	1,98 %
Philipp Tr�tzler, CSU	71	1,00 %
J�rgen Reinhard, CSU	193	2,72 %
Kai Hohmann, CSU	80	1,13 %
Dietmar Fieger, CSU	123	1,73 %
Ralf Reichwein, CSU	79	1,11 %
Martin Stock, CSU	215	3,03 %
Christian Schreck, CSU	68	0,96 %
Thomas K�hler, CSU	801	11,28 %
Siegfried Scholtka, CSU	110	1,55 %
Stephanie Aulbach, CSU	102	1,44 %
Gernot Winter, CSU	72	1,01 %
Boris Gro�skinsky, CSU	85	1,20 %
Max-Josef Eck, CSU	73	1,03 %
Michael Stegmann, CSU	94	1,32 %
Andreas Freiburg, CSU	60	0,84 %
Stefan Schwab, CSU	76	1,07 %
Martin Eilbacher, CSU	58	0,82 %
Thomas Haas, CSU	56	0,79 %
Patrick Walter, CSU	58	0,82 %
Karl Zimmermann, CSU	226	3,18 %
Gerhard R�uth, CSU	91	1,28 %
Doris Hegmann, CSU	110	1,55 %
Steffen Trautmann, CSU	129	1,82 %
Volker Mayer, CSU	55	0,77 %
Christoph Grosch, CSU	65	0,91 %
Rainer Kroth, CSU	53	0,75 %



	Anzahl	Prozent
Yüksel Dural-Dietz, CSU	69	0,97 %
Bettina Becker, CSU	69	0,97 %
Andrea Discher-Bayer, CSU	51	0,72 %
Dr. Uwe Rohe, CSU	473	6,66 %
Armin Bick, CSU	49	0,69 %
Manuela Fromm, CSU	61	0,86 %
Marius Kretschmer, CSU	50	0,70 %
Andreas Hohm, CSU	98	1,38 %
Marcello Spielmann, CSU	56	0,79 %
Katja Zöllner, CSU	61	0,86 %
Patricia Häcker, CSU	70	0,99 %
Erika Giegerich, CSU	54	0,76 %
Mustafa Tolaman, CSU	46	0,65 %
Gerhard Broßler, CSU	43	0,61 %
Paul Klimmer, CSU	105	1,48 %
Bernhard Kern, CSU	48	0,68 %
Volker Schießmann, CSU	44	0,62 %
Claudia Kappes, CSU	71	1,00 %
Manfred Schüßler, CSU	424	5,97 %
Joachim Bieber, CSU	73	1,03 %
Erwin Dotzel, CSU	119	1,68 %
Michael Berninger, CSU	102	1,44 %
GRÜNE	4.279	19,72 %
Marion Becker, GRÜNE	91	2,13 %
Jens Marco Scherf, GRÜNE	411	9,61 %
Hannelore Kreuzer, GRÜNE	473	11,05 %
Ansgar Stich, GRÜNE	65	1,52 %
Dr. Nina Schüßler, GRÜNE	171	4,00 %
Mattis Fischmann, GRÜNE	66	1,54 %
Sylvia Deckert, GRÜNE	84	1,96 %
Alexander Heß, GRÜNE	73	1,71 %
Petra Münzel, GRÜNE	99	2,31 %
Joachim Schneider, GRÜNE	52	1,22 %
Cordula Hunze-Lee, GRÜNE	57	1,33 %
Werner Billmaier, GRÜNE	82	1,92 %
Sabine Stellrecht-Schmidt, GRÜNE	60	1,40 %
Dieter Heilemann, GRÜNE	41	0,96 %
Annette Horn, GRÜNE	256	5,98 %
Burkard Beck, GRÜNE	53	1,24 %

	Anzahl	Prozent
Anna Bärenklau, GRÜNE	61	1,43 %
Thilo Dekant, GRÜNE	50	1,17 %
Julia Körbel, GRÜNE	52	1,22 %
Albert Taudte, GRÜNE	181	4,23 %
Franka Stich, GRÜNE	44	1,03 %
Frank Grabowski, GRÜNE	39	0,91 %
Yvonne Holzapfel-Graner, GRÜNE	43	1,00 %
Dr. Frank Küster, GRÜNE	40	0,93 %
Heidi Weber, GRÜNE	79	1,85 %
Alfred Sunder-Plassmann, GRÜNE	34	0,79 %
Lucy Hektor, GRÜNE	54	1,26 %
Rolf Heesch, GRÜNE	39	0,91 %
Annette Dekant, GRÜNE	41	0,96 %
Jan Pollakowski, GRÜNE	47	1,10 %
Rita Giegerich, GRÜNE	38	0,89 %
Wolfgang Münzel, GRÜNE	33	0,77 %
Christina Ulshöfer, GRÜNE	41	0,96 %
Cedric Johanni, GRÜNE	31	0,72 %
Stephanie Hektor, GRÜNE	66	1,54 %
Nico Zöller, GRÜNE	57	1,33 %
Sylvia Zahn, GRÜNE	173	4,04 %
Uwe Weigelt, GRÜNE	29	0,68 %
Gertrud Schwarz-Schöhl, GRÜNE	157	3,67 %
Lukas Almitter, GRÜNE	45	1,05 %
Karin Günther, GRÜNE	25	0,58 %
Marcel Schmidt, GRÜNE	30	0,70 %
Caroline Arnold, GRÜNE	37	0,86 %
Lukas Hartmann, GRÜNE	27	0,63 %
Beate Höltermann, GRÜNE	40	0,93 %
Séan Kervick, GRÜNE	30	0,70 %
Margot Kautz, GRÜNE	34	0,79 %
Roland Arnold, GRÜNE	47	1,10 %
Anne Scherf, GRÜNE	43	1,00 %
Julian Deckert, GRÜNE	29	0,68 %
Astrid Schreiber, GRÜNE	38	0,89 %
Wolfgang Günther, GRÜNE	27	0,63 %
Eva Rother, GRÜNE	39	0,91 %
Michael Bernhard, GRÜNE	26	0,61 %
Christl Wurtinger, GRÜNE	39	0,91 %

	Anzahl	Prozent
Michael Grundmann, GRÜNE	33	0,77 %
Anke Küster, GRÜNE	41	0,96 %
Bernhard Westhoff-Höltermann, GRÜNE	27	0,63 %
Annette Rüttger, GRÜNE	29	0,68 %
Dr. Eberhard Großmann, GRÜNE	30	0,70 %
FREIE WÄHLER/FW	3.566	16,44 %
Andreas Fath, FREIE WÄHLER/FW	112	3,14 %
Thomas Zöllner, FREIE WÄHLER/FW	126	3,53 %
Jessica Klug, FREIE WÄHLER/FW	74	2,08 %
Thomas Becker, FREIE WÄHLER/FW	122	3,42 %
Dr. Hans Jürgen Fahn, FREIE WÄHLER/FW	124	3,48 %
Susanne Wörner, FREIE WÄHLER/FW	63	1,77 %
Bernd Schötterl, FREIE WÄHLER/FW	44	1,23 %
Roland Eppig, FREIE WÄHLER/FW	114	3,20 %
Thomas Grün, FREIE WÄHLER/FW	39	1,09 %
Edwin Lieb, FREIE WÄHLER/FW	84	2,36 %
Peter Maurer, FREIE WÄHLER/FW	64	1,79 %
Hedi Bast, FREIE WÄHLER/FW	35	0,98 %
Dietmar Wolz, FREIE WÄHLER/FW	37	1,04 %
Michael Schüßler, FREIE WÄHLER/FW	71	1,99 %
Matthias Luxem, FREIE WÄHLER/FW	153	4,29 %
Jürgen Knapp, FREIE WÄHLER/FW	29	0,81 %
Michael Bein, FREIE WÄHLER/FW	236	6,62 %
Daniela Schmitt, FREIE WÄHLER/FW	37	1,04 %
Achim Schneider, FREIE WÄHLER/FW	23	0,64 %
Alexander Geis, FREIE WÄHLER/FW	72	2,02 %
Anja Dissler, FREIE WÄHLER/FW	42	1,18 %

	Anzahl	Prozent
Jürgen Weiskopf, FREIE WÄHLER/FW	23	0,64 %
Jürgen Klement, FREIE WÄHLER/FW	45	1,26 %
Berthold Oberle, FREIE WÄHLER/FW	88	2,47 %
Stephanie Endres, FREIE WÄHLER/FW	38	1,07 %
Marek Rebscher, FREIE WÄHLER/FW	33	0,93 %
Alexandra Frieß, FREIE WÄHLER/FW	37	1,04 %
Ludwig Seuffert, FREIE WÄHLER/FW	529	14,83 %
Bernd Klein, FREIE WÄHLER/FW	27	0,76 %
Birgit Hotz, FREIE WÄHLER/FW	24	0,67 %
Kurt Bittner, FREIE WÄHLER/FW	24	0,67 %
Bernhard Pfeiffer, FREIE WÄHLER/FW	20	0,56 %
Edith Büttner, FREIE WÄHLER/FW	32	0,90 %
Ellena Giegerich, FREIE WÄHLER/FW	26	0,73 %
Udo Ackermann, FREIE WÄHLER/FW	19	0,53 %
Birgit Zethner, FREIE WÄHLER/FW	31	0,87 %
Sigi Roch, FREIE WÄHLER/FW	80	2,24 %
Markus Hartmann, FREIE WÄHLER/FW	18	0,50 %
Dr. Volker Dauber, FREIE WÄHLER/FW	19	0,53 %
Thomas Hennig, FREIE WÄHLER/FW	37	1,04 %
Christian Knerr, FREIE WÄHLER/FW	19	0,53 %
Alfred Sommer, FREIE WÄHLER/FW	63	1,77 %
Aleksandra Fahn, FREIE WÄHLER/FW	41	1,15 %
Dietmar Graner, FREIE WÄHLER/FW	24	0,67 %
Rudi Zöllner, FREIE WÄHLER/FW	18	0,50 %
Wolfgang Huskitsch, FREIE WÄHLER/FW	26	0,73 %
Eberhard Heider, FREIE WÄHLER/FW	23	0,64 %

	Anzahl	Prozent
Jochen Beez, FREIE WÄHLER/FW	20	0,56 %
Simon Schusser, FREIE WÄHLER/FW	26	0,73 %
Rudi Hartlaub, FREIE WÄHLER/FW	32	0,90 %
Otto Rummel, FREIE WÄHLER/FW	21	0,59 %
Werner Heimberger, FREIE WÄHLER/FW	16	0,45 %
Karl-Heinz Müller, FREIE WÄHLER/FW	31	0,87 %
Ralf Holl, FREIE WÄHLER/FW	23	0,64 %
Eckhard Bein, FREIE WÄHLER/FW	241	6,76 %
Thomas Schneider, FREIE WÄHLER/FW	21	0,59 %
Norbert Petri, FREIE WÄHLER/FW	15	0,42 %
Alison Bauer, FREIE WÄHLER/FW	23	0,64 %
Alfred Zenger, FREIE WÄHLER/FW	15	0,42 %
Reinhold Meßner, FREIE WÄHLER/FW	17	0,48 %
SPD	2.851	13,14 %
Helga Raab-Wasse, SPD	57	2,00 %
Roland Weber, SPD	31	1,09 %
Monika Wolf-Pleißmann, SPD	28	0,98 %
Steffen Salvenmoser, SPD	29	1,02 %
Sabine Balleier, SPD	37	1,30 %
Robin Haseler, SPD	19	0,67 %
Ruth Weitz, SPD	77	2,70 %
Wolfgang Härtel, SPD	31	1,09 %
Anna Wolf, SPD	16	0,56 %
Karlheinz Paulus, SPD	38	1,33 %
Theresa Büchler, SPD	19	0,67 %
Michael Günther, SPD	40	1,40 %
Andrea Schreck, SPD	41	1,44 %
Sascha Vanselow, SPD	23	0,81 %
Nilüfer Ulusoy, SPD	28	0,98 %
Karlheinz Bein, SPD	358	12,56 %
Miriam Weitz, SPD	42	1,47 %
Jörg Frieß, SPD	62	2,17 %

	Anzahl	Prozent
Sabine Kettinger, SPD	23	0,81 %
Benjamin Bohlender, SPD	33	1,16 %
Ellen Faust-Schnabel, SPD	49	1,72 %
Wolfgang Hörnig, SPD	15	0,53 %
Celia Erfurth, SPD	31	1,09 %
Ralf Dolzer, SPD	21	0,74 %
Simone Gayer, SPD	24	0,84 %
Karlheinz Muth, SPD	22	0,77 %
Ulrike Neuberger-Bornhorst, SPD	21	0,74 %
Stephan Schüller, SPD	15	0,53 %
Jill Kettinger, SPD	25	0,88 %
Samuel Herrmann, SPD	277	9,72 %
Tatjana Scheuring, SPD	15	0,53 %
Muzaffer Turan, SPD	22	0,77 %
Gabriele Münch, SPD	24	0,84 %
Joachim Schmedding, SPD	18	0,63 %
Petra Dauber, SPD	18	0,63 %
Sven Moder, SPD	15	0,53 %
Manuela Tauchmann, SPD	23	0,81 %
Jan Krippner, SPD	20	0,70 %
Petra Weinert, SPD	21	0,74 %
Thomas Münig, SPD	20	0,70 %
Helga Pfaff, SPD	43	1,51 %
René Wörner, SPD	13	0,46 %
Dr. Franz Jerman, SPD	18	0,63 %
Uwe Damm, SPD	15	0,53 %
Michael Becker, SPD	19	0,67 %
Marco Filbert, SPD	18	0,63 %
Manuel Seubert, SPD	15	0,53 %
Heiko Roll, SPD	14	0,49 %
Matthias Langer, SPD	22	0,77 %
Uwe Pohlschmidt, SPD	12	0,42 %
Wilko Schmidt, SPD	20	0,70 %
Volker Frieß, SPD	29	1,02 %
Christian Reinsch, SPD	21	0,74 %
Marco Wetzelsberger, SPD	390	13,68 %
Werner Hillerich, SPD	19	0,67 %
Jürgen Kroth, SPD	352	12,35 %
Reinhold Hein, SPD	18	0,63 %
Gerhard Bader, SPD	26	0,91 %

	Anzahl	Prozent
Werner Baur, SPD	19	0,67 %
Dr. Heinz Kaiser, SPD	40	1,40 %
FDP	689	3,18 %
Frank Zimmermann, FDP	9	1,31 %
Markus Krebs, FDP	17	2,47 %
Cornelius Faust, FDP	63	9,14 %
Nicole Pfeffer, FDP	9	1,31 %
Dr. Astrid Schmidt, FDP	16	2,32 %
Jörg Reinmuth, FDP	5	0,73 %
Jürgen Ripp, FDP	143	20,75 %
Elke Barth, FDP	12	1,74 %
Nicole Kolbe, FDP	7	1,02 %
Tobias Bachmann, FDP	2	0,29 %
Stephan Lehmail, FDP	11	1,60 %
Carolin Kehler, FDP	1	0,15 %
Klaus Wolf, FDP	2	0,29 %
Michael Klotz, FDP	1	0,15 %
Bernhard Obier, FDP	1	0,15 %
Anne-Sophie Ott, FDP	7	1,02 %
Philipp Wesselburg, FDP	1	0,15 %
Alexander Hess, FDP	4	0,58 %
Stefan Durschang, FDP	3	0,44 %
Max Honeck, FDP	25	3,63 %
Marcus Fritzscha, FDP	4	0,58 %
Katrin Henn, FDP	5	0,73 %
Uwe Probst, FDP	1	0,15 %
Willi Hubert, FDP	8	1,16 %
Tobias Grüell, FDP	3	0,44 %
Sascha Spiegel, FDP	2	0,29 %
Lothar Straub, FDP	2	0,29 %
Joachim Zeller, FDP	2	0,29 %
Susanne Wolfert, FDP	1	0,15 %
Jörg Barth, FDP	1	0,15 %
Robert Müller, FDP	146	21,19 %
Michael Kaiser, FDP	2	0,29 %
Marina Schmitt, FDP	8	1,16 %
Jochen Fuchs, FDP	2	0,29 %
Nikolaus Ackermann, FDP	2	0,29 %
Sebastian Roersch, FDP	1	0,15 %
Antonia Kaiser, FDP	4	0,58 %

	Anzahl	Prozent
Daniel Roth, FDP	8	1,16 %
Jürgen Stahl, FDP	2	0,29 %
Gunther Kriegbaum, FDP	5	0,73 %
Christiane Kempf-Wolfert, FDP	3	0,44 %
Dr. Peter Stöckl, FDP	2	0,29 %
Martin Heim, FDP	0	0,00 %
Andreas Dümler, FDP	0	0,00 %
Corinna Fuchs, FDP	3	0,44 %
Christopher Krebs, FDP	0	0,00 %
Stephanie Chmiel, FDP	0	0,00 %
Andreas Schwerdtfeger, FDP	0	0,00 %
Norbert Gödde, FDP	1	0,15 %
Jonathan Ott, FDP	6	0,87 %
Susanne Mechler, FDP	0	0,00 %
Dr. Paul Hengsbach, FDP	22	3,19 %
Martin Ballweg, FDP	0	0,00 %
Fabian Ripp, FDP	88	12,77 %
Simone Bauersachs, FDP	3	0,44 %
Michael Kriebel, FDP	0	0,00 %
Christian Wojnowski, FDP	0	0,00 %
Jakob Dümler, FDP	0	0,00 %
Ute Geider, FDP	0	0,00 %
Helmut Demel, FDP	13	1,89 %
Neue Mitte	2.028	9,35 %
Günther Oettinger, Neue Mitte	40	1,97 %
Rudi Schuck, Neue Mitte	220	10,85 %
Matthias Ullmer, Neue Mitte	43	2,12 %
Björn Bartels, Neue Mitte	43	2,12 %
Britta Miksche, Neue Mitte	21	1,04 %
Dr. Hans-Martin Blättner, Neue Mitte	24	1,18 %
Volker Giegerich, Neue Mitte	43	2,12 %
Ulrike Oettinger, Neue Mitte	27	1,33 %
Frank Berninger, Neue Mitte	38	1,87 %
Andreas Amend, Neue Mitte	15	0,74 %
Matthias Meidel, Neue Mitte	14	0,69 %
Stephan Trützler, Neue Mitte	12	0,59 %
Isabell Kreher, Neue Mitte	32	1,58 %
Udo Herrmann, Neue Mitte	12	0,59 %
Matthias Spall, Neue Mitte	29	1,43 %

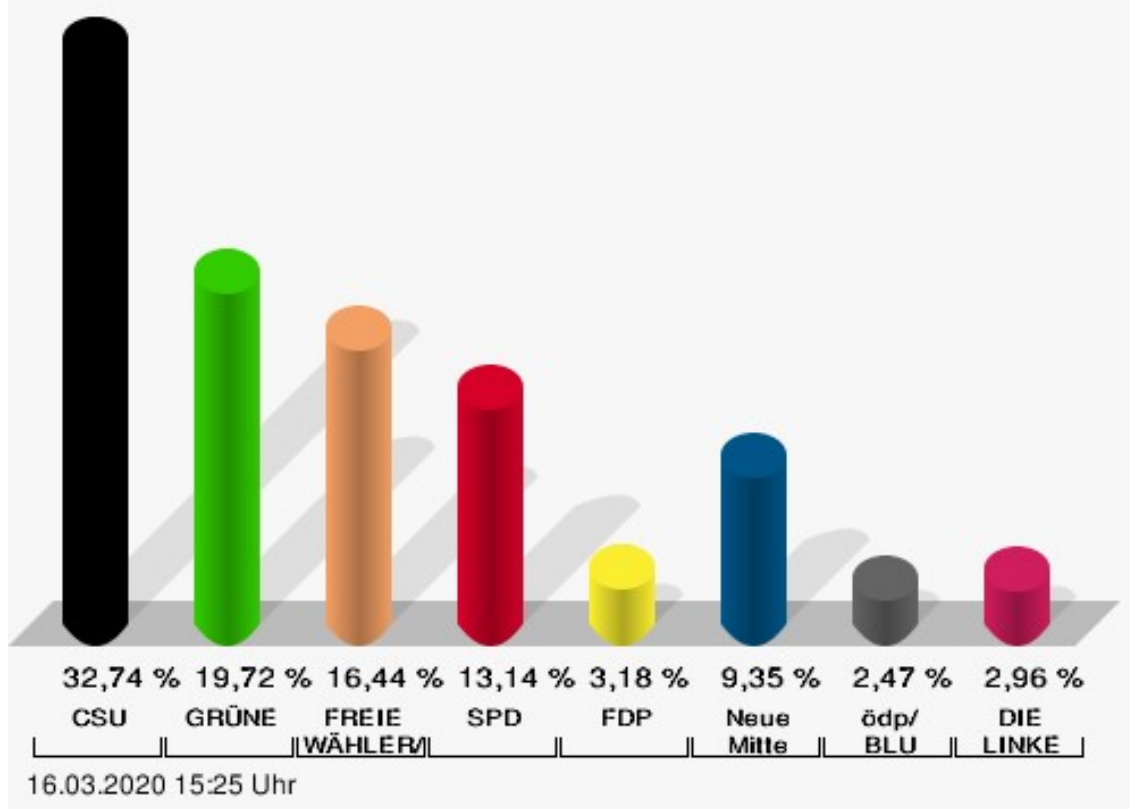


	Anzahl	Prozent
Dr. Florian Herrmann, Neue Mitte	20	0,99 %
Harald Gunther, Neue Mitte	47	2,32 %
Dominik Pöschl, Neue Mitte	12	0,59 %
Elmar Miksche, Neue Mitte	20	0,99 %
Rainer Ebert, Neue Mitte	9	0,44 %
Rainer Wengerter, Neue Mitte	54	2,66 %
Pia Klug, Neue Mitte	22	1,08 %
Ivo Baumgarten, Neue Mitte	41	2,02 %
Dr. Martina Reis, Neue Mitte	34	1,68 %
Marcus Becker, Neue Mitte	10	0,49 %
Manfred Kuhn, Neue Mitte	29	1,43 %
Lukas Ballmann, Neue Mitte	42	2,07 %
Maximilian Werner, Neue Mitte	121	5,97 %
Thiemo Schwarzkopf, Neue Mitte	275	13,56 %
Hans-Werner Schüßler, Neue Mitte	21	1,04 %
Sabine Hefter, Neue Mitte	36	1,78 %
Günter Goldhammer, Neue Mitte	41	2,02 %
Dieter Janson, Neue Mitte	62	3,06 %
Mathias Eichner, Neue Mitte	17	0,84 %
Christoph Fecher, Neue Mitte	29	1,43 %
Tobias Dietrich, Neue Mitte	9	0,44 %
Kai Steigerwald, Neue Mitte	12	0,59 %
Katja Klement, Neue Mitte	18	0,89 %
Mathias Giegerich, Neue Mitte	22	1,08 %
Sandra Mantz, Neue Mitte	22	1,08 %
Werner Klement, Neue Mitte	15	0,74 %
Klaus Giegerich, Neue Mitte	69	3,40 %
Dr. Eberhard Kroth, Neue Mitte	36	1,78 %
Klaus Fischer, Neue Mitte	41	2,02 %
Hubert Klimmer, Neue Mitte	42	2,07 %
Carolin Straub, Neue Mitte	14	0,69 %
Jens Haßelbeck, Neue Mitte	21	1,04 %
Jürgen Spall, Neue Mitte	12	0,59 %
Elisabeth Gora, Neue Mitte	11	0,54 %
Hasso-Philipp von Hünersdorff, Neue Mitte	16	0,79 %
Monique Haas, Neue Mitte	21	1,04 %
Sabine Kirchmann, Neue Mitte	11	0,54 %
Jürgen Kubitza, Neue Mitte	9	0,44 %
Karl Haarmann, Neue Mitte	6	0,30 %

	Anzahl	Prozent
Nicole Grosch, Neue Mitte	12	0,59 %
Dr. Wilhelm Kuhn, Neue Mitte	6	0,30 %
Sebastian Will, Neue Mitte	6	0,30 %
Tobias Olbort, Neue Mitte	12	0,59 %
Benno Koch, Neue Mitte	15	0,74 %
Susanne Löffler, Neue Mitte	15	0,74 %
ödp/BLU	536	2,47 %
Ulrich Frey, ödp/BLU	68	12,69 %
Wolfgang Winter, ödp/BLU	31	5,78 %
Regina Frey, ödp/BLU	41	7,65 %
Günther Vogt, ödp/BLU	18	3,36 %
Stephanie Walter, ödp/BLU	25	4,66 %
Manfred Knippel, ödp/BLU	22	4,10 %
Martina Römmelt-Fella, ödp/BLU	19	3,54 %
Marco Schneider, ödp/BLU	16	2,99 %
Margarethe Fuchs, ödp/BLU	5	0,93 %
Christian Detsch, ödp/BLU	4	0,75 %
Silke Schmid, ödp/BLU	9	1,68 %
Dr. Carl-Ulrich Schmid, ödp/BLU	17	3,17 %
Susanne Winkel, ödp/BLU	95	17,72 %
Michael Linke, ödp/BLU	7	1,31 %
Alexandra Vath, ödp/BLU	20	3,73 %
Klaus Vath, ödp/BLU	45	8,40 %
Melissa Vath, ödp/BLU	18	3,36 %
Martin Eck, ödp/BLU	5	0,93 %
Tina Eck, ödp/BLU	2	0,37 %
Walter Mark, ödp/BLU	2	0,37 %
Julia Berberich, ödp/BLU	7	1,31 %
Thomas Schmitt, ödp/BLU	8	1,49 %
Elke Berberich, ödp/BLU	3	0,56 %
Jürgen Kempf, ödp/BLU	3	0,56 %
Paulina Ferreira Paulo, ödp/BLU	2	0,37 %
Konstantin Bergert, ödp/BLU	2	0,37 %
Michael Berberich, ödp/BLU	9	1,68 %
Angelika Bick, ödp/BLU	2	0,37 %
Manfred Reis, ödp/BLU	3	0,56 %
Stefan Fischer, ödp/BLU	4	0,75 %
Peter Speth, ödp/BLU	2	0,37 %
Marianne Krommer, ödp/BLU	2	0,37 %
Thomas Borgwardt, ödp/BLU	8	1,49 %

	Anzahl	Prozent
Hubertus Brand, ödp/BLU	2	0,37 %
Werner Zöllner, ödp/BLU	2	0,37 %
Markus Zimmermann, ödp/BLU	2	0,37 %
Jochen Vogt, ödp/BLU	4	0,75 %
André Busse, ödp/BLU	2	0,37 %
DIE LINKE	643	2,96 %
Andreas Adrian, DIE LINKE	32	4,98 %
Lisa-Michelle Muth, DIE LINKE	35	5,44 %
Daniel Kirilow, DIE LINKE	32	4,98 %
Marlene Hohm, DIE LINKE	32	4,98 %
Peter Diekmann, DIE LINKE	33	5,13 %
Brigitte Remer, DIE LINKE	33	5,13 %
Georg Liebl, DIE LINKE	31	4,82 %
Christine Marc, DIE LINKE	30	4,67 %
Adrian Wolf, DIE LINKE	29	4,51 %
Anna Schwantner, DIE LINKE	28	4,35 %
Hans-Jörg Dollansky, DIE LINKE	27	4,20 %
Vivien Wohlmann, DIE LINKE	79	12,29 %
Tobias Miksche, DIE LINKE	27	4,20 %
Vanessa Grimm, DIE LINKE	27	4,20 %
Yannick Berres, DIE LINKE	27	4,20 %
Melissa Ammersbach, DIE LINKE	27	4,20 %
Lucie Paurat, DIE LINKE	27	4,20 %
Selina Neumaier, DIE LINKE	27	4,20 %
Dennis Bauersachs, DIE LINKE	27	4,20 %
Samira Bauersachs, DIE LINKE	33	5,13 %

Markt Kleinwallstadt - Briefwahl- Rathaus Kleinwallstadt, Zimmer 14  
Kreistagswahl 15.03.2020



CSU = Christlich-Soziale Union in Bayern e.V.

GRÜNE = BÜNDNIS 90/DIE GRÜNEN

FREIE WÄHLER/FW = FREIE WÄHLER/FREIE WÄHLER im Landkreis Miltenberg e.V.

SPD = Sozialdemokratische Partei Deutschlands

FDP = Freie Demokratische Partei

Neue Mitte = Neue Mitte Landkreis Miltenberg e.V.

ödp/BLU = Ökologisch-Demokratische Partei / Bürgerliste Untermain

# Übersicht Stimmbezirke

Zusammenstellung der Ergebnisse nach Stimmbezirken

Stimmbe- zirk	Stand	Wahlbe- rechtigte	Wäh- ler/innen	CSU	GRÜNE	FREIE WÄH- LER/FW	SPD	FDP	Neue Mitte	ödp/BLU	DIE LINKE
Zehnt- scheune, nördl. Teil	eingegan- gen	929	23,14 %	<b>33,70 %</b>	20,88 %	11,50 %	15,53 %	3,43 %	5,76 %	2,02 %	7,18 %
Zehnt- scheune, südl. Teil	eingegan- gen	904	18,81 %	<b>33,45 %</b>	24,85 %	11,59 %	16,78 %	4,95 %	2,85 %	2,95 %	2,59 %
Josef- Anton-Rohe Grund- u. Mittel- schule, Aula, östl. Teil	eingegan- gen	878	18,91 %	<b>30,02 %</b>	25,85 %	9,79 %	15,16 %	1,35 %	10,55 %	3,08 %	4,22 %
Josef- Anton-Rohe Grund- u. Mittel- schule, Aula, westl. Teil	eingegan- gen	1.133	23,48 %	<b>34,13 %</b>	28,56 %	12,66 %	11,17 %	5,04 %	5,90 %	0,86 %	1,69 %
Rathaus Hofstet- ten, 1 .OG	eingegan- gen	632	20,73 %	<b>42,68 %</b>	22,73 %	12,25 %	8,63 %	1,43 %	5,92 %	2,38 %	3,97 %
Briefwahl - Altes Rat- haus, EG	eingegan- gen	0		<b>31,45 %</b>	19,32 %	16,51 %	14,79 %	3,95 %	8,14 %	4,33 %	1,51 %
Briefwahl - Altes Rat- haus, OG	eingegan- gen	0		<b>32,59 %</b>	18,44 %	18,88 %	14,42 %	4,46 %	7,22 %	3,05 %	0,94 %

Stimmbezirk	Stand	Wahlberechtigte	Wähler/innen	CSU	GRÜNE	FREIE WÄHLER/FW	SPD	FDP	Neue Mitte	ödp/BLU	DIE LINKE
Briefwahl-Rathaus Kleinwallstadt, Zimmer 6	eingegangen	0		<b>37,41 %</b>	19,74 %	13,27 %	10,91 %	4,07 %	8,83 %	3,86 %	1,91 %
Briefwahl-Rathaus Kleinwallstadt, Zimmer 14	eingegangen	0		<b>32,74 %</b>	19,72 %	16,44 %	13,14 %	3,18 %	9,35 %	2,47 %	2,96 %
Markt Kleinwallstadt	9 von 9	4.476	57,60 %	<b>33,87 %</b>	21,34 %	14,56 %	13,35 %	3,75 %	7,60 %	2,93 %	2,60 %

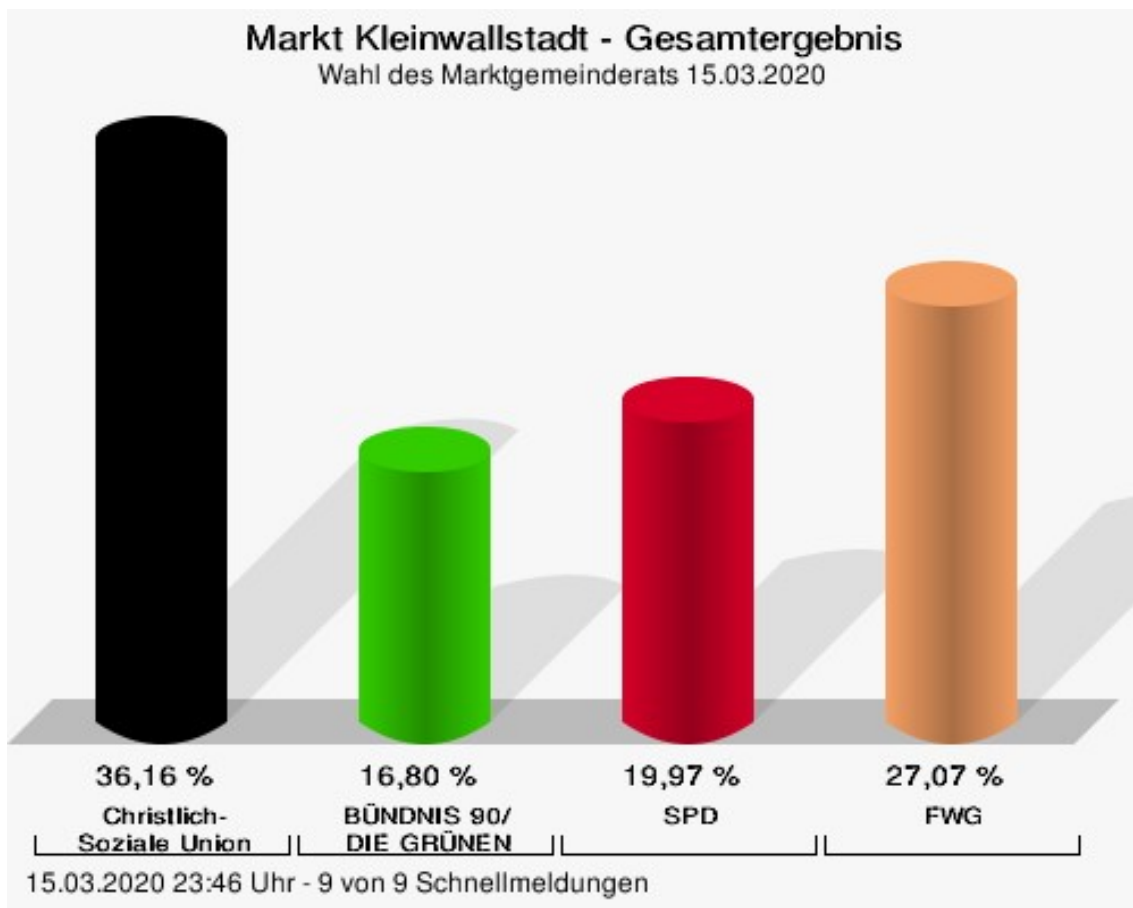
## Wahl des Marktgemeinderats Markt Kleinwallstadt

	Anzahl	Prozent
CSU	16.906	36,16 %
Dr. Jürgen Jung, CSU	2.089	12,36 %
Christian Stahl, CSU	981	5,80 %
Julia Hoffmann, CSU	981	5,80 %
Gerd Morhard, CSU	1.276	7,55 %
René Köhler, CSU	867	5,13 %
Sabine Giegerich, CSU	677	4,00 %
Alexander Kaufmann, CSU	1.381	8,17 %
Volker Fries, CSU	463	2,74 %
Elisabeth Seuffert, CSU	758	4,48 %
Dr. Uwe Rohe, CSU	1.344	7,95 %
Achim Albert, CSU	1.333	7,88 %
Susanna Gressl-Raab, CSU	342	2,02 %
Valentin Haak, CSU	411	2,43 %
Ronja Jung, CSU	777	4,60 %
Holger Jalowitzki, CSU	624	3,69 %
Monika Loibl, CSU	558	3,30 %
Andreas Haak, CSU	406	2,40 %
Hans-Jörg Prußeit, CSU	486	2,87 %
Franziska Schmitt, CSU	385	2,28 %
Egon Lott, CSU	767	4,54 %
GRÜNE	7.854	16,80 %
Hannelore Kreuzer, GRÜNE	1.616	20,58 %
Peter Landwehr-Büttner, GRÜNE	562	7,16 %
Annette Horn, GRÜNE	528	6,72 %
Albert Taudte, GRÜNE	319	4,06 %
Sylvia Zahn, GRÜNE	263	3,35 %
Raban Krämer, GRÜNE	328	4,18 %
Monika Morsch, GRÜNE	355	4,52 %
Marian Krämer, GRÜNE	339	4,32 %
Gabriele Zolyomi, GRÜNE	372	4,74 %
Tamo Giegerich, GRÜNE	270	3,44 %
Claudia Lanzinger, GRÜNE	299	3,81 %
Herbert Korf, GRÜNE	228	2,90 %
Yvonne Lubig, GRÜNE	510	6,49 %
Merlin Fleckenstein, GRÜNE	250	3,18 %
Katarzyna Müller, GRÜNE	179	2,28 %
Michael Dietrich, GRÜNE	221	2,81 %

	Anzahl	Prozent
Ute Wolf, GRÜNE	466	5,93 %
Angelika Winkler, GRÜNE	261	3,32 %
Sonja Dietrich, GRÜNE	183	2,33 %
Gertrud Schwarz-Schöhl, GRÜNE	305	3,88 %
SPD	9.338	19,97 %
Marco Wetzelsberger, SPD	1.088	11,65 %
Melanie Heyl, SPD	593	6,35 %
Mario Pfenning, SPD	302	3,23 %
Elvira Hofmann, SPD	216	2,31 %
Samuel Herrmann, SPD	644	6,90 %
Helga Ostheimer, SPD	838	8,97 %
Jürgen Kroth, SPD	809	8,66 %
Doris Kroth, SPD	299	3,20 %
Andreas Ostheimer, SPD	409	4,38 %
Gisela Rittger, SPD	241	2,58 %
Karl Heinz Bein, SPD	952	10,19 %
Harald Bein, SPD	742	7,95 %
Josua Herrmann, SPD	402	4,30 %
Martin Kreuzer, SPD	236	2,53 %
Marcel Kroth, SPD	242	2,59 %
Amadeus Becker, SPD	164	1,76 %
Jens Kroth, SPD	100	1,07 %
Gerhard Jakob, SPD	347	3,72 %
Edgar Kroth, SPD	183	1,96 %
Harald Metzger, SPD	531	5,69 %
FWG	12.659	27,07 %
Ludwig Seuffert, FWG	1.730	13,67 %
Simone Kayser, FWG	620	4,90 %
Thomas Pfeifer, FWG	849	6,71 %
Dr. Andreas Daus, FWG	900	7,11 %
Robert Rodenhausen, FWG	755	5,96 %
Hans Zajic, FWG	790	6,24 %
Elke Schmitt, FWG	612	4,83 %
Paul Fischer, FWG	548	4,33 %
Heiner Trenner, FWG	1.098	8,67 %
Ludwina Bergold, FWG	505	3,99 %
Michael Jung, FWG	605	4,78 %
Kai-Uwe Jülicher, FWG	297	2,35 %
Marco Kirchner, FWG	470	3,71 %
Peter Blaschke, FWG	496	3,92 %



	Anzahl	Prozent
Thomas Kemmer, FWG	324	2,56 %
Heike Vogt, FWG	536	4,23 %
Ilhan Bocak, FWG	416	3,29 %
Roland Rachor, FWG	264	2,09 %
Anna Rosa Seuffert, FWG	385	3,04 %
Klaus Dieter Bachmann, FWG	459	3,63 %



SPD = Sozialdemokratische Partei Deutschlands

FWG = Freie Wählergemeinschaft Kleinwallstadt/Hofstetten e.V.

Folgende Kandidaten wurden gewählt:

Partei	Kandidat	Mandat
CSU	Dr. Jung, Jürgen	Personenwahl
CSU	Kaufmann, Alexander	Personenwahl
CSU	Dr. Rohe, Uwe	Personenwahl
CSU	Albert, Achim	Personenwahl
CSU	Morhard, Gerd	Personenwahl
CSU	Stahl, Christian	Personenwahl
CSU	Hoffmann, Julia	Personenwahl
GRÜNE	Kreuzer, Hannelore	Personenwahl
GRÜNE	Landwehr-Büttner, Peter	Personenwahl
GRÜNE	Horn, Annette	Personenwahl

SPD	Wetzelsberger, Marco	Personenwahl
SPD	Bein, Karl Heinz	Personenwahl
SPD	Ostheimer, Helga	Personenwahl
SPD	Kroth, Jürgen	Personenwahl
FWG	Seuffert, Ludwig	Personenwahl
FWG	Trenner, Heiner	Personenwahl
FWG	Dr. Daus, Andreas	Personenwahl
FWG	Pfeifer, Thomas	Personenwahl
FWG	Zajic, Hans	Personenwahl
FWG	Rodenhausen, Robert	Personenwahl

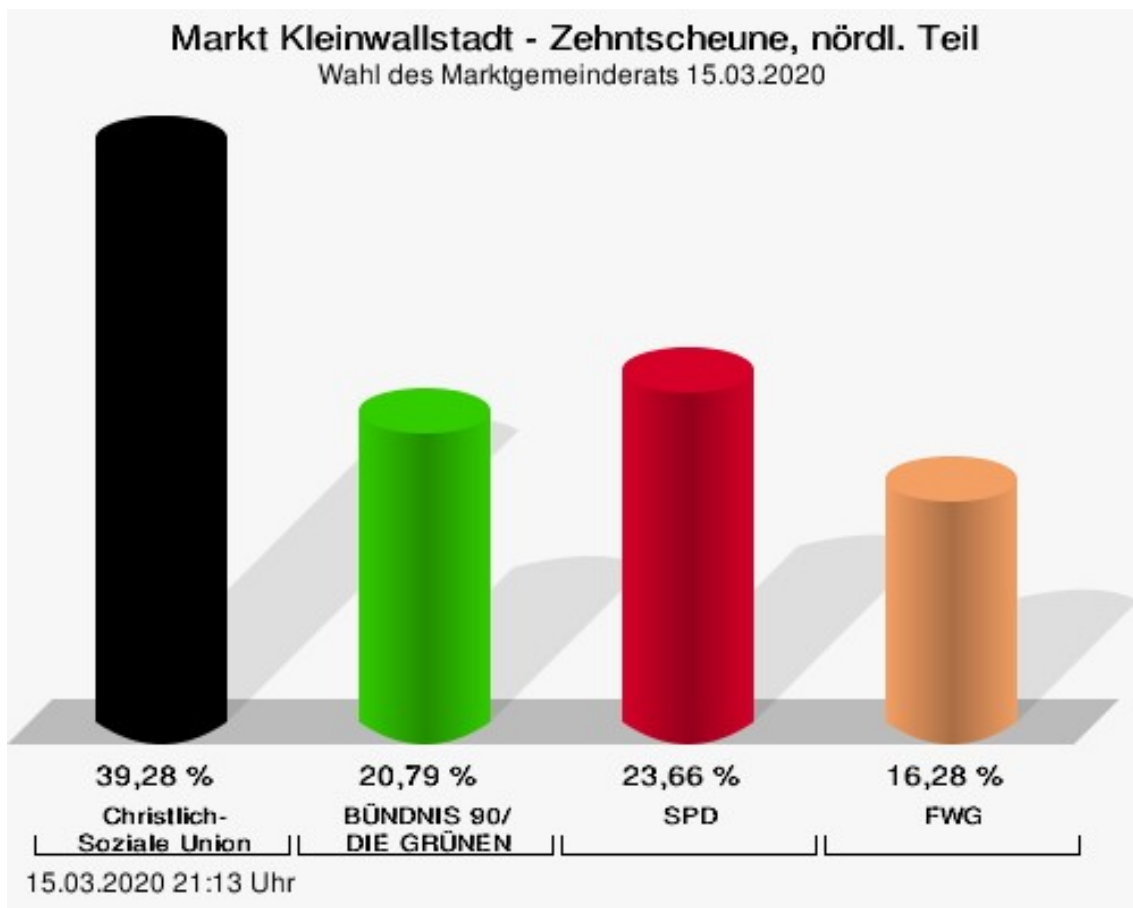


## Stimmbezirke Zehntscheune, nördl. Teil

	Anzahl	Prozent
CSU	1.491	39,28 %
Dr. Jürgen Jung, CSU	157	10,53 %
Christian Stahl, CSU	70	4,69 %
Julia Hoffmann, CSU	100	6,71 %
Gerd Morhard, CSU	85	5,70 %
René Köhler, CSU	103	6,91 %
Sabine Giegerich, CSU	82	5,50 %
Alexander Kaufmann, CSU	69	4,63 %
Volker Fries, CSU	60	4,02 %
Elisabeth Seuffert, CSU	68	4,56 %
Dr. Uwe Rohe, CSU	110	7,38 %
Achim Albert, CSU	113	7,58 %
Susanna Gressl-Raab, CSU	38	2,55 %
Valentin Haak, CSU	47	3,15 %
Ronja Jung, CSU	80	5,37 %
Holger Jalowitzki, CSU	42	2,82 %
Monika Loibl, CSU	50	3,35 %
Andreas Haak, CSU	43	2,88 %
Hans-Jörg Prußeit, CSU	47	3,15 %
Franziska Schmitt, CSU	44	2,95 %
Egon Lott, CSU	83	5,57 %
GRÜNE	789	20,79 %
Hannelore Kreuzer, GRÜNE	99	12,55 %
Peter Landwehr-Büttner, GRÜNE	46	5,83 %
Annette Horn, GRÜNE	58	7,35 %
Albert Taudte, GRÜNE	40	5,07 %
Sylvia Zahn, GRÜNE	31	3,93 %
Raban Krämer, GRÜNE	37	4,69 %
Monika Morsch, GRÜNE	36	4,56 %
Marian Krämer, GRÜNE	38	4,82 %
Gabriele Zolyomi, GRÜNE	34	4,31 %
Tamo Giegerich, GRÜNE	37	4,69 %
Claudia Lanzinger, GRÜNE	41	5,20 %
Herbert Korf, GRÜNE	29	3,68 %
Yvonne Lubig, GRÜNE	48	6,08 %
Merlin Fleckenstein, GRÜNE	32	4,06 %
Katarzyna Müller, GRÜNE	27	3,42 %
Michael Dietrich, GRÜNE	30	3,80 %

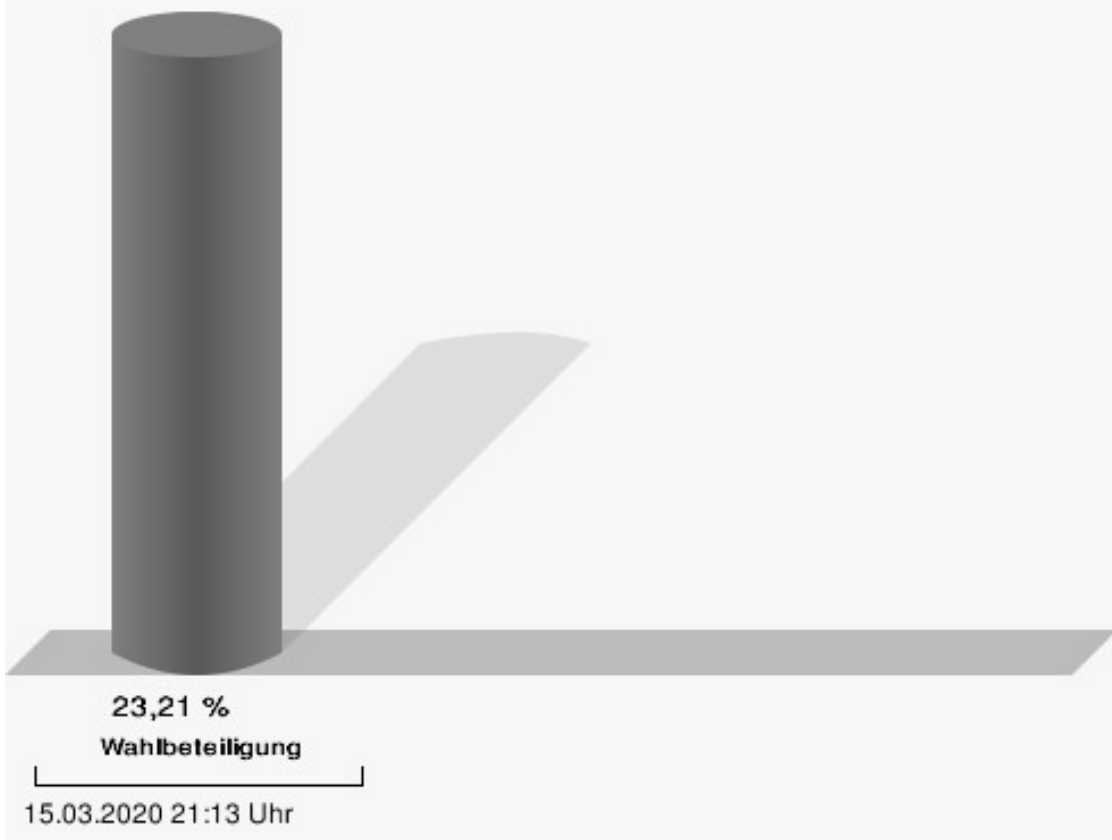
	Anzahl	Prozent
Ute Wolf, GRÜNE	43	5,45 %
Angelika Winkler, GRÜNE	30	3,80 %
Sonja Dietrich, GRÜNE	25	3,17 %
Gertrud Schwarz-Schöhl, GRÜNE	28	3,55 %
SPD	898	23,66 %
Marco Wetzelsberger, SPD	70	7,80 %
Melanie Heyl, SPD	62	6,90 %
Mario Pfenning, SPD	22	2,45 %
Elvira Hofmann, SPD	28	3,12 %
Samuel Herrmann, SPD	72	8,02 %
Helga Ostheimer, SPD	64	7,13 %
Jürgen Kroth, SPD	72	8,02 %
Doris Kroth, SPD	33	3,67 %
Andreas Ostheimer, SPD	44	4,90 %
Gisela Rittger, SPD	29	3,23 %
Karl Heinz Bein, SPD	67	7,46 %
Harald Bein, SPD	75	8,35 %
Josua Herrmann, SPD	48	5,35 %
Martin Kreuzer, SPD	28	3,12 %
Marcel Kroth, SPD	28	3,12 %
Amadeus Becker, SPD	28	3,12 %
Jens Kroth, SPD	22	2,45 %
Gerhard Jakob, SPD	48	5,35 %
Edgar Kroth, SPD	26	2,90 %
Harald Metzger, SPD	32	3,56 %
FWG	618	16,28 %
Ludwig Seuffert, FWG	65	10,52 %
Simone Kayser, FWG	31	5,02 %
Thomas Pfeifer, FWG	39	6,31 %
Dr. Andreas Daus, FWG	26	4,21 %
Robert Rodenhausen, FWG	41	6,63 %
Hans Zajic, FWG	32	5,18 %
Elke Schmitt, FWG	25	4,05 %
Paul Fischer, FWG	31	5,02 %
Heiner Trenner, FWG	56	9,06 %
Ludwina Bergold, FWG	23	3,72 %
Michael Jung, FWG	34	5,50 %
Kai-Uwe Jülicher, FWG	20	3,24 %
Marco Kirchner, FWG	28	4,53 %
Peter Blaschke, FWG	21	3,40 %

	Anzahl	Prozent
Thomas Kemmer, FWG	21	3,40 %
Heike Vogt, FWG	28	4,53 %
Ilhan Bocak, FWG	28	4,53 %
Roland Rachor, FWG	20	3,24 %
Anna Rosa Seuffert, FWG	24	3,88 %
Klaus Dieter Bachmann, FWG	25	4,05 %



SPD = Sozialdemokratische Partei Deutschlands  
 FWG = Freie Wählergemeinschaft Kleinwallstadt/Hofstetten e.V.

## Wahlbeteiligung



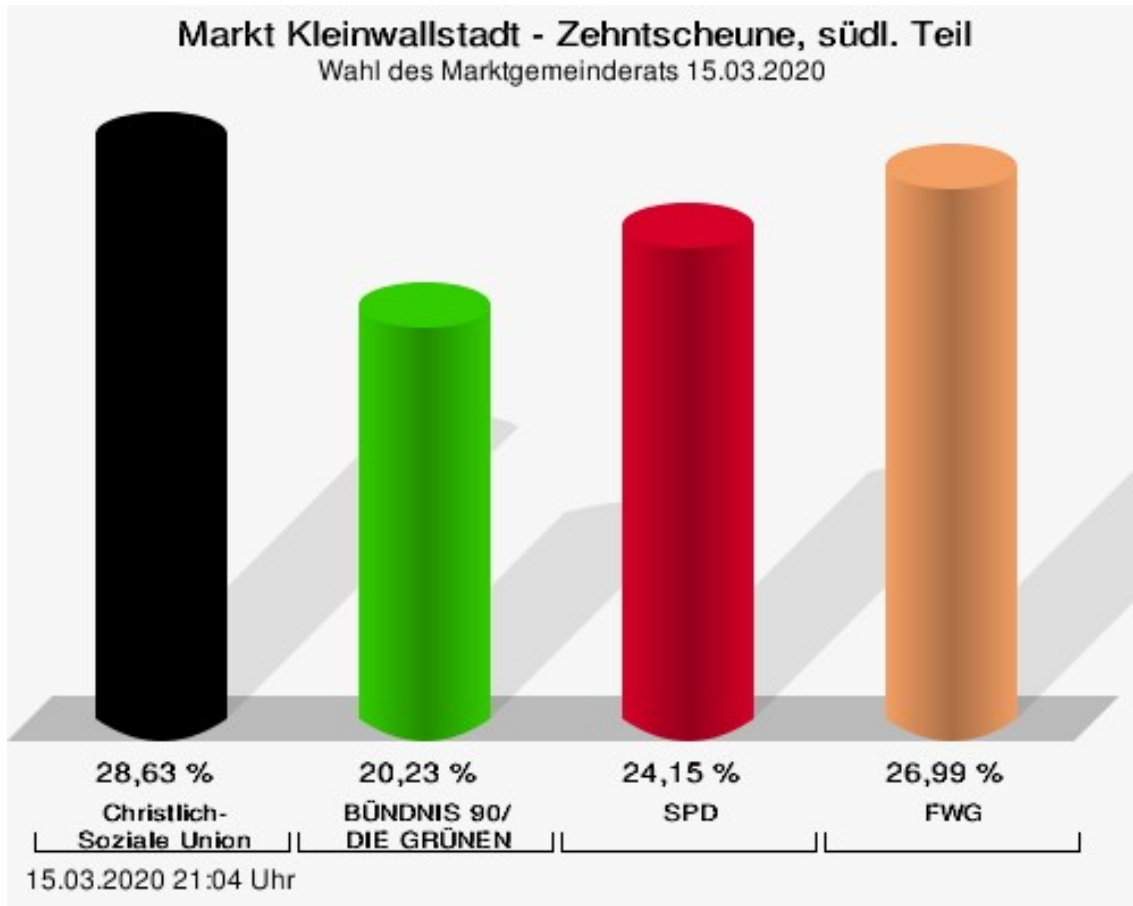
## Zehntscheune, südl. Teil

	Anzahl	Prozent
CSU	855	28,63 %
Dr. Jürgen Jung, CSU	94	10,99 %
Christian Stahl, CSU	41	4,80 %
Julia Hoffmann, CSU	63	7,37 %
Gerd Morhard, CSU	61	7,13 %
René Köhler, CSU	51	5,96 %
Sabine Giegerich, CSU	40	4,68 %
Alexander Kaufmann, CSU	43	5,03 %
Volker Fries, CSU	39	4,56 %
Elisabeth Seuffert, CSU	30	3,51 %
Dr. Uwe Rohe, CSU	81	9,47 %
Achim Albert, CSU	70	8,19 %
Susanna Gressl-Raab, CSU	17	1,99 %
Valentin Haak, CSU	22	2,57 %
Ronja Jung, CSU	39	4,56 %
Holger Jalowitzki, CSU	25	2,92 %
Monika Loibl, CSU	34	3,98 %
Andreas Haak, CSU	29	3,39 %
Hans-Jörg Prußeit, CSU	19	2,22 %
Franziska Schmitt, CSU	19	2,22 %
Egon Lott, CSU	38	4,44 %
GRÜNE	604	20,23 %
Hannelore Kreuzer, GRÜNE	88	14,57 %
Peter Landwehr-Büttner, GRÜNE	50	8,28 %
Annette Horn, GRÜNE	50	8,28 %
Albert Taudte, GRÜNE	28	4,64 %
Sylvia Zahn, GRÜNE	24	3,97 %
Raban Krämer, GRÜNE	33	5,46 %
Monika Morsch, GRÜNE	29	4,80 %
Marian Krämer, GRÜNE	26	4,30 %
Gabriele Zolyomi, GRÜNE	30	4,97 %
Tamo Giegerich, GRÜNE	30	4,97 %
Claudia Lanzinger, GRÜNE	20	3,31 %
Herbert Korf, GRÜNE	17	2,81 %
Yvonne Lubig, GRÜNE	42	6,95 %
Merlin Fleckenstein, GRÜNE	17	2,81 %
Katarzyna Müller, GRÜNE	17	2,81 %
Michael Dietrich, GRÜNE	19	3,15 %
Ute Wolf, GRÜNE	32	5,30 %

	Anzahl	Prozent
Angelika Winkler, GRÜNE	18	2,98 %
Sonja Dietrich, GRÜNE	14	2,32 %
Gertrud Schwarz-Schöhl, GRÜNE	20	3,31 %
SPD	721	24,15 %
Marco Wetzelsberger, SPD	62	8,60 %
Melanie Heyl, SPD	75	10,40 %
Mario Pfenning, SPD	17	2,36 %
Elvira Hofmann, SPD	24	3,33 %
Samuel Herrmann, SPD	56	7,77 %
Helga Ostheimer, SPD	61	8,46 %
Jürgen Kroth, SPD	59	8,18 %
Doris Kroth, SPD	32	4,44 %
Andreas Ostheimer, SPD	17	2,36 %
Gisela Rittger, SPD	20	2,77 %
Karl Heinz Bein, SPD	72	9,99 %
Harald Bein, SPD	53	7,35 %
Josua Herrmann, SPD	34	4,72 %
Martin Kreuzer, SPD	16	2,22 %
Marcel Kroth, SPD	20	2,77 %
Amadeus Becker, SPD	13	1,80 %
Jens Kroth, SPD	19	2,64 %
Gerhard Jakob, SPD	26	3,61 %
Edgar Kroth, SPD	24	3,33 %
Harald Metzger, SPD	21	2,91 %
FWG	806	26,99 %
Ludwig Seuffert, FWG	83	10,30 %
Simone Kayser, FWG	49	6,08 %
Thomas Pfeifer, FWG	60	7,44 %
Dr. Andreas Daus, FWG	50	6,20 %
Robert Rodenhausen, FWG	30	3,72 %
Hans Zajic, FWG	33	4,09 %
Elke Schmitt, FWG	63	7,82 %
Paul Fischer, FWG	36	4,47 %
Heiner Trenner, FWG	60	7,44 %
Ludwina Bergold, FWG	30	3,72 %
Michael Jung, FWG	35	4,34 %
Kai-Uwe Jülicher, FWG	31	3,85 %
Marco Kirchner, FWG	40	4,96 %
Peter Blaschke, FWG	31	3,85 %
Thomas Kemmer, FWG	26	3,23 %

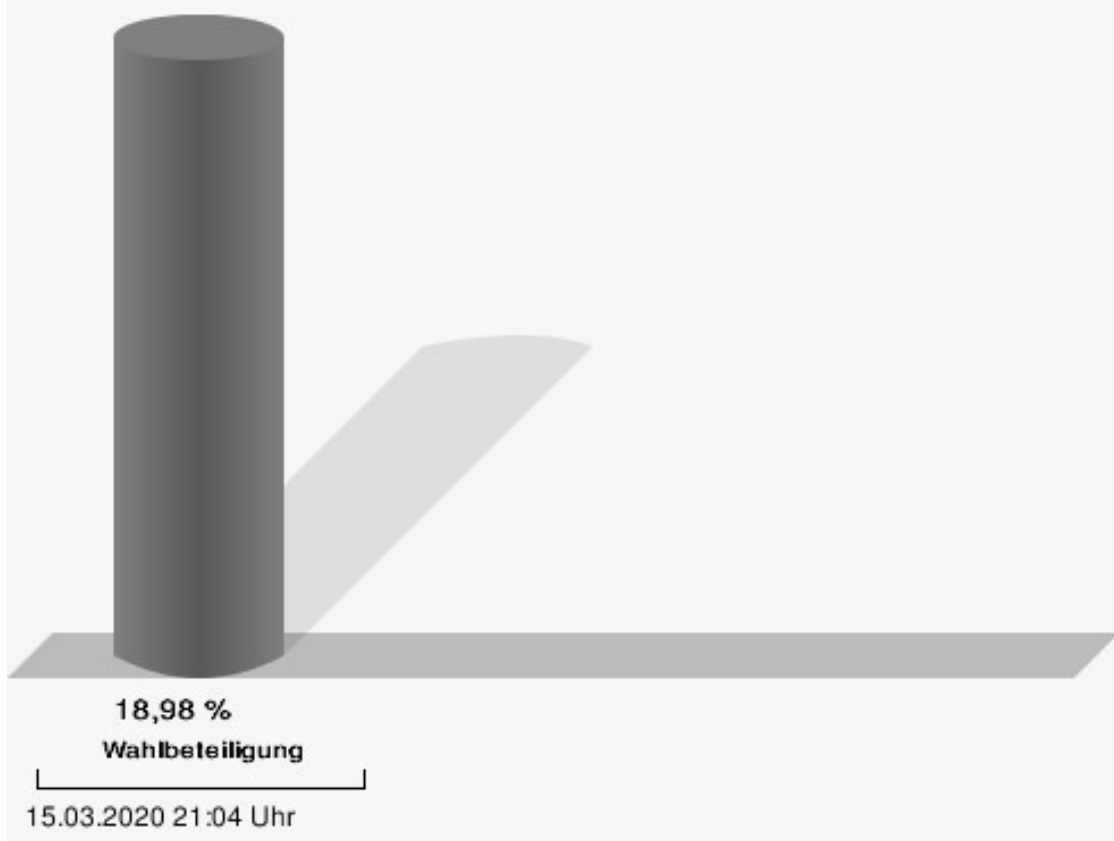


	Anzahl	Prozent
Heike Vogt, FWG	43	5,33 %
Ilhan Bocak, FWG	27	3,35 %
Roland Rachor, FWG	25	3,10 %
Anna Rosa Seuffert, FWG	28	3,47 %
Klaus Dieter Bachmann, FWG	26	3,23 %



SPD = Sozialdemokratische Partei Deutschlands  
FWG = Freie Wählergemeinschaft Kleinwallstadt/Hofstetten e.V.

## Wahlbeteiligung

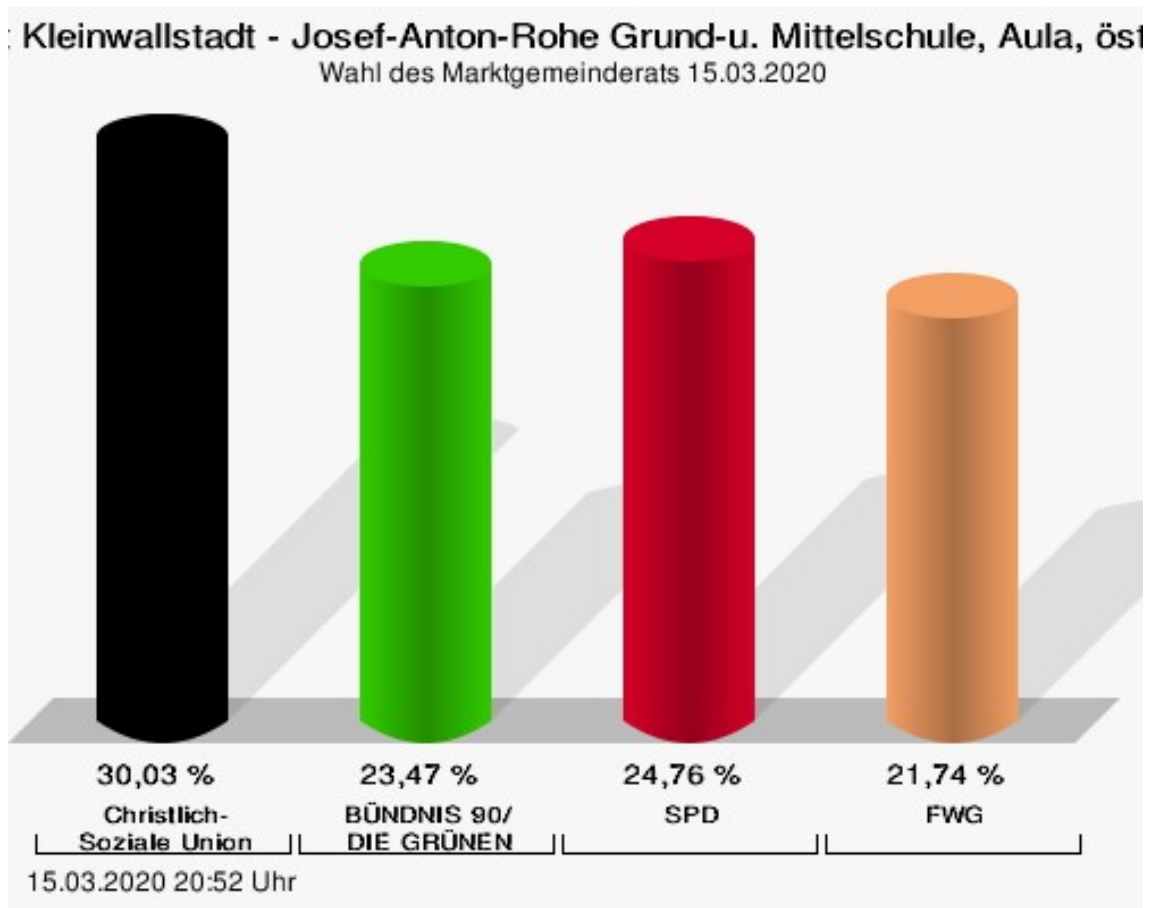


## Josef-Anton-Rohe Grund-u. Mittelschule, Aula, östl. Teil

	Anzahl	Prozent
CSU	865	30,03 %
Dr. Jürgen Jung, CSU	120	13,87 %
Christian Stahl, CSU	36	4,16 %
Julia Hoffmann, CSU	82	9,48 %
Gerd Morhard, CSU	63	7,28 %
René Köhler, CSU	53	6,13 %
Sabine Giegerich, CSU	35	4,05 %
Alexander Kaufmann, CSU	54	6,24 %
Volker Fries, CSU	31	3,58 %
Elisabeth Seuffert, CSU	42	4,86 %
Dr. Uwe Rohe, CSU	48	5,55 %
Achim Albert, CSU	69	7,98 %
Susanna Gressl-Raab, CSU	21	2,43 %
Valentin Haak, CSU	25	2,89 %
Ronja Jung, CSU	36	4,16 %
Holger Jalowitzki, CSU	19	2,20 %
Monika Loibl, CSU	34	3,93 %
Andreas Haak, CSU	30	3,47 %
Hans-Jörg Prußeit, CSU	23	2,66 %
Franziska Schmitt, CSU	18	2,08 %
Egon Lott, CSU	26	3,01 %
GRÜNE	676	23,47 %
Hannelore Kreuzer, GRÜNE	95	14,05 %
Peter Landwehr-Büttner, GRÜNE	47	6,95 %
Annette Horn, GRÜNE	39	5,77 %
Albert Taudte, GRÜNE	31	4,59 %
Sylvia Zahn, GRÜNE	31	4,59 %
Raban Krämer, GRÜNE	35	5,18 %
Monika Morsch, GRÜNE	27	3,99 %
Marian Krämer, GRÜNE	31	4,59 %
Gabriele Zolyomi, GRÜNE	30	4,44 %
Tamo Giegerich, GRÜNE	32	4,73 %
Claudia Lanzinger, GRÜNE	23	3,40 %
Herbert Korf, GRÜNE	26	3,85 %
Yvonne Lubig, GRÜNE	46	6,80 %
Merlin Fleckenstein, GRÜNE	24	3,55 %
Katarzyna Müller, GRÜNE	23	3,40 %
Michael Dietrich, GRÜNE	25	3,70 %
Ute Wolf, GRÜNE	33	4,88 %

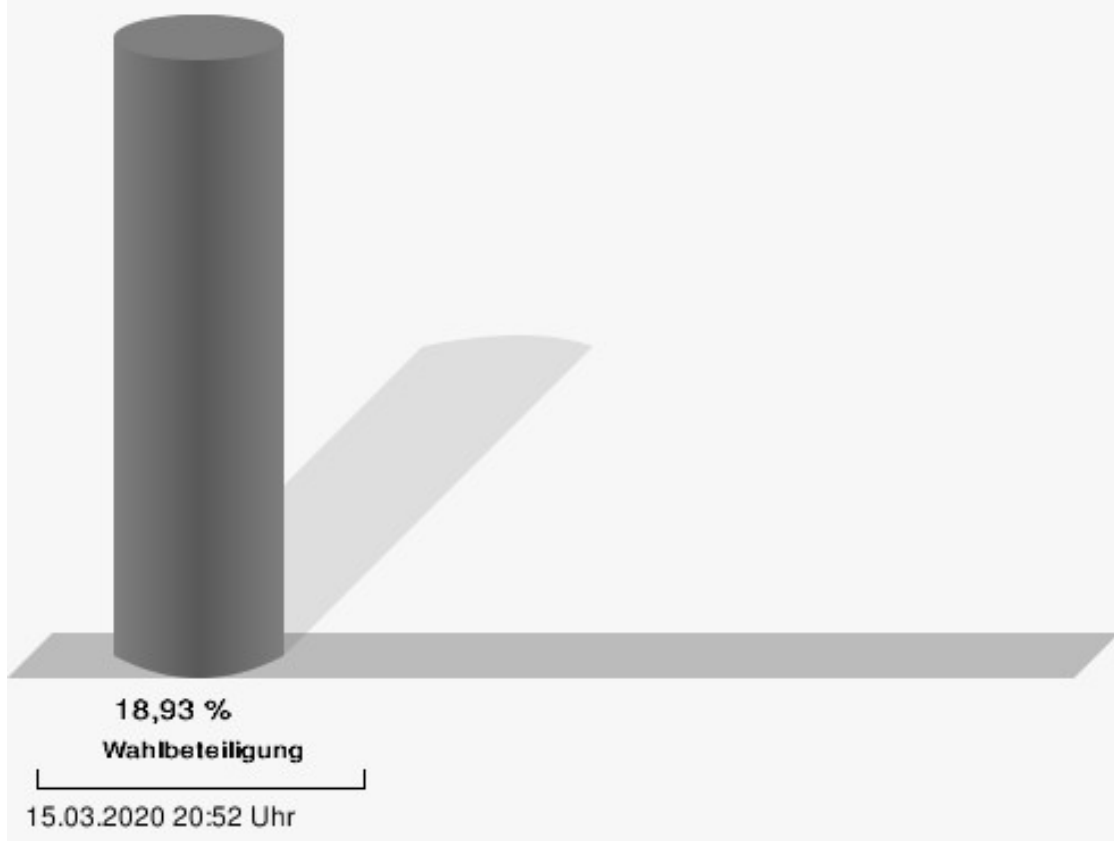
	Anzahl	Prozent
Angelika Winkler, GRÜNE	26	3,85 %
Sonja Dietrich, GRÜNE	25	3,70 %
Gertrud Schwarz-Schöhl, GRÜNE	27	3,99 %
SPD	713	24,76 %
Marco Wetzelsberger, SPD	96	13,46 %
Melanie Heyl, SPD	41	5,75 %
Mario Pfenning, SPD	15	2,10 %
Elvira Hofmann, SPD	19	2,66 %
Samuel Herrmann, SPD	54	7,57 %
Helga Ostheimer, SPD	60	8,42 %
Jürgen Kroth, SPD	64	8,98 %
Doris Kroth, SPD	24	3,37 %
Andreas Ostheimer, SPD	36	5,05 %
Gisela Rittger, SPD	24	3,37 %
Karl Heinz Bein, SPD	60	8,42 %
Harald Bein, SPD	42	5,89 %
Josua Herrmann, SPD	29	4,07 %
Martin Kreuzer, SPD	30	4,21 %
Marcel Kroth, SPD	33	4,63 %
Amadeus Becker, SPD	13	1,82 %
Jens Kroth, SPD	12	1,68 %
Gerhard Jakob, SPD	18	2,52 %
Edgar Kroth, SPD	13	1,82 %
Harald Metzger, SPD	30	4,21 %
FWG	626	21,74 %
Ludwig Seuffert, FWG	83	13,26 %
Simone Kayser, FWG	43	6,87 %
Thomas Pfeifer, FWG	33	5,27 %
Dr. Andreas Daus, FWG	61	9,74 %
Robert Rodenhausen, FWG	17	2,72 %
Hans Zajic, FWG	21	3,35 %
Elke Schmitt, FWG	26	4,15 %
Paul Fischer, FWG	38	6,07 %
Heiner Trenner, FWG	56	8,95 %
Ludwina Bergold, FWG	15	2,40 %
Michael Jung, FWG	35	5,59 %
Kai-Uwe Jülicher, FWG	20	3,19 %
Marco Kirchner, FWG	22	3,51 %
Peter Blaschke, FWG	25	3,99 %
Thomas Kemmer, FWG	24	3,83 %

	Anzahl	Prozent
Heike Vogt, FWG	41	6,55 %
Ilhan Bocak, FWG	19	3,04 %
Roland Rachor, FWG	19	3,04 %
Anna Rosa Seuffert, FWG	17	2,72 %
Klaus Dieter Bachmann, FWG	11	1,76 %



SPD = Sozialdemokratische Partei Deutschlands  
 FWG = Freie Wählergemeinschaft Kleinwallstadt/Hofstetten e.V.

## Wahlbeteiligung



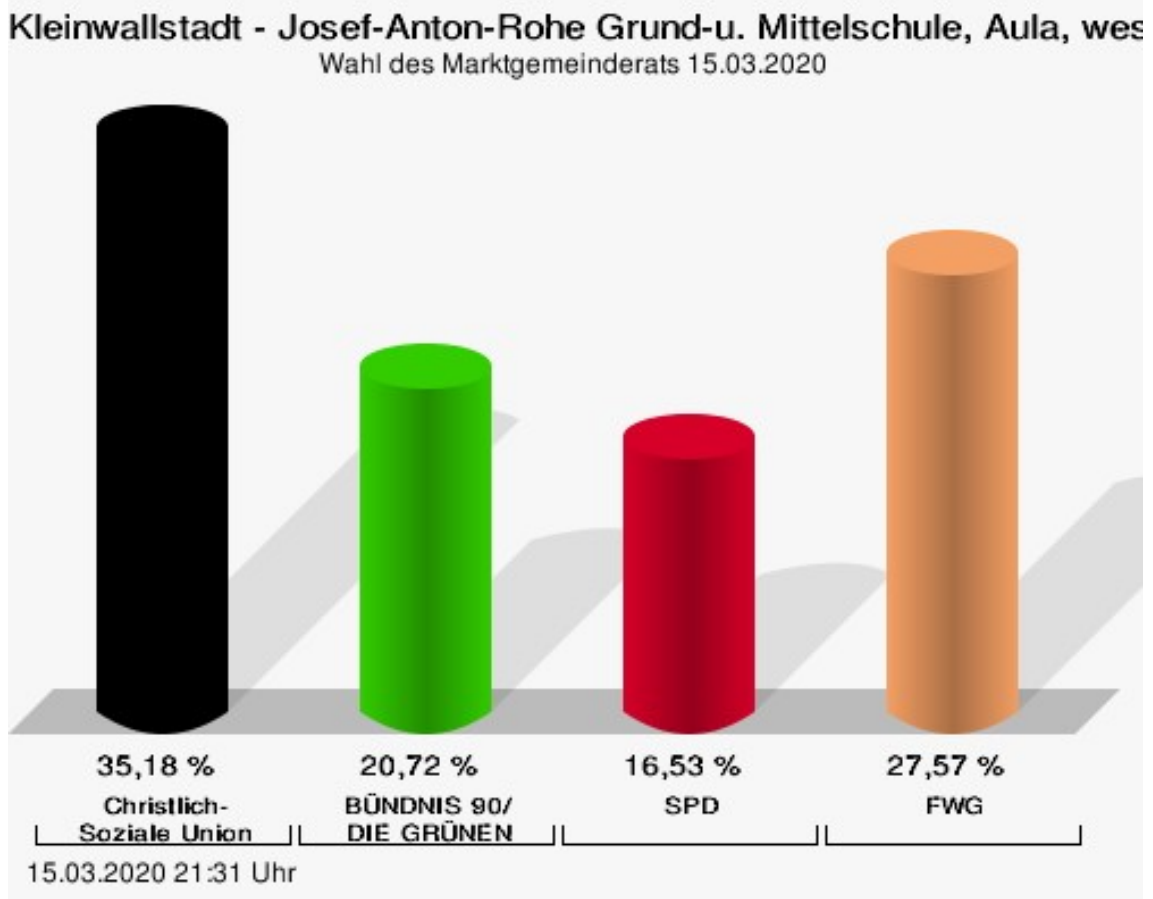
## Josef-Anton-Rohe Grund-u. Mittelschule, Aula, westl. Teil

	Anzahl	Prozent
CSU	1.622	35,18 %
Dr. Jürgen Jung, CSU	192	11,84 %
Christian Stahl, CSU	86	5,30 %
Julia Hoffmann, CSU	101	6,23 %
Gerd Morhard, CSU	114	7,03 %
René Köhler, CSU	62	3,82 %
Sabine Giegerich, CSU	69	4,25 %
Alexander Kaufmann, CSU	82	5,06 %
Volker Fries, CSU	64	3,95 %
Elisabeth Seuffert, CSU	73	4,50 %
Dr. Uwe Rohe, CSU	127	7,83 %
Achim Albert, CSU	105	6,47 %
Susanna Gressl-Raab, CSU	45	2,77 %
Valentin Haak, CSU	51	3,14 %
Ronja Jung, CSU	91	5,61 %
Holger Jalowitzki, CSU	48	2,96 %
Monika Loibl, CSU	67	4,13 %
Andreas Haak, CSU	46	2,84 %
Hans-Jörg Prußeit, CSU	75	4,62 %
Franziska Schmitt, CSU	44	2,71 %
Egon Lott, CSU	80	4,93 %
GRÜNE	955	20,72 %
Hannelore Kreuzer, GRÜNE	141	14,76 %
Peter Landwehr-Büttner, GRÜNE	60	6,28 %
Annette Horn, GRÜNE	54	5,65 %
Albert Taudte, GRÜNE	56	5,86 %
Sylvia Zahn, GRÜNE	39	4,08 %
Raban Krämer, GRÜNE	51	5,34 %
Monika Morsch, GRÜNE	61	6,39 %
Marian Krämer, GRÜNE	44	4,61 %
Gabriele Zolyomi, GRÜNE	48	5,03 %
Tamo Giegerich, GRÜNE	40	4,19 %
Claudia Lanzinger, GRÜNE	39	4,08 %
Herbert Korf, GRÜNE	36	3,77 %
Yvonne Lubig, GRÜNE	49	5,13 %
Merlin Fleckenstein, GRÜNE	40	4,19 %
Katarzyna Müller, GRÜNE	28	2,93 %
Michael Dietrich, GRÜNE	41	4,29 %
Ute Wolf, GRÜNE	30	3,14 %

	Anzahl	Prozent
Angelika Winkler, GRÜNE	37	3,87 %
Sonja Dietrich, GRÜNE	29	3,04 %
Gertrud Schwarz-Schöhl, GRÜNE	32	3,35 %
SPD	762	16,53 %
Marco Wetzelsberger, SPD	78	10,24 %
Melanie Heyl, SPD	63	8,27 %
Mario Pfenning, SPD	26	3,41 %
Elvira Hofmann, SPD	27	3,54 %
Samuel Herrmann, SPD	54	7,09 %
Helga Ostheimer, SPD	94	12,34 %
Jürgen Kroth, SPD	51	6,69 %
Doris Kroth, SPD	16	2,10 %
Andreas Ostheimer, SPD	65	8,53 %
Gisela Rittger, SPD	13	1,71 %
Karl Heinz Bein, SPD	55	7,22 %
Harald Bein, SPD	40	5,25 %
Josua Herrmann, SPD	40	5,25 %
Martin Kreuzer, SPD	21	2,76 %
Marcel Kroth, SPD	18	2,36 %
Amadeus Becker, SPD	23	3,02 %
Jens Kroth, SPD	13	1,71 %
Gerhard Jakob, SPD	30	3,94 %
Edgar Kroth, SPD	15	1,97 %
Harald Metzger, SPD	20	2,62 %
FWG	1.271	27,57 %
Ludwig Seuffert, FWG	139	10,94 %
Simone Kayser, FWG	77	6,06 %
Thomas Pfeifer, FWG	76	5,98 %
Dr. Andreas Daus, FWG	106	8,34 %
Robert Rodenhausen, FWG	70	5,51 %
Hans Zajic, FWG	49	3,86 %
Elke Schmitt, FWG	52	4,09 %
Paul Fischer, FWG	70	5,51 %
Heiner Trenner, FWG	84	6,61 %
Ludwina Bergold, FWG	43	3,38 %
Michael Jung, FWG	66	5,19 %
Kai-Uwe Jülicher, FWG	41	3,23 %
Marco Kirchner, FWG	58	4,56 %
Peter Blaschke, FWG	65	5,11 %
Thomas Kemmer, FWG	39	3,07 %

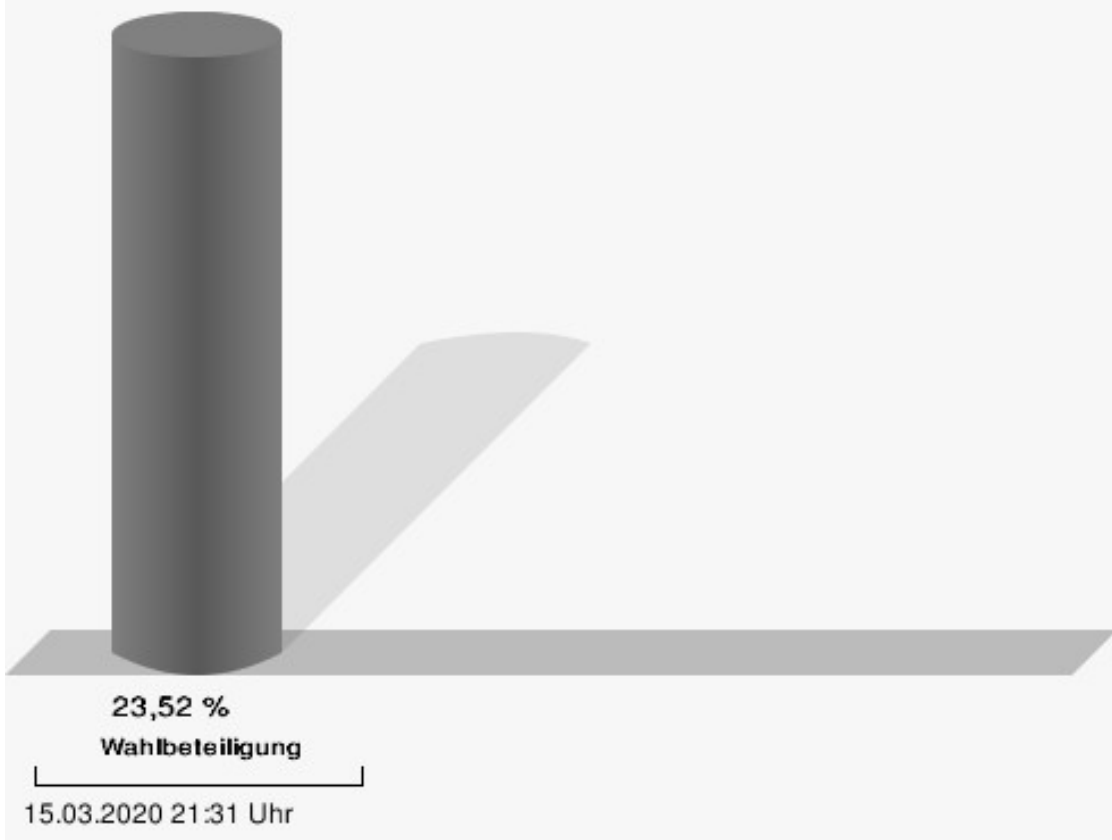


	Anzahl	Prozent
Heike Vogt, FWG	82	6,45 %
Ilhan Bocak, FWG	28	2,20 %
Roland Rachor, FWG	37	2,91 %
Anna Rosa Seuffert, FWG	42	3,30 %
Klaus Dieter Bachmann, FWG	47	3,70 %



SPD = Sozialdemokratische Partei Deutschlands  
 FWG = Freie Wählergemeinschaft Kleinwallstadt/Hofstetten e.V.

## Wahlbeteiligung

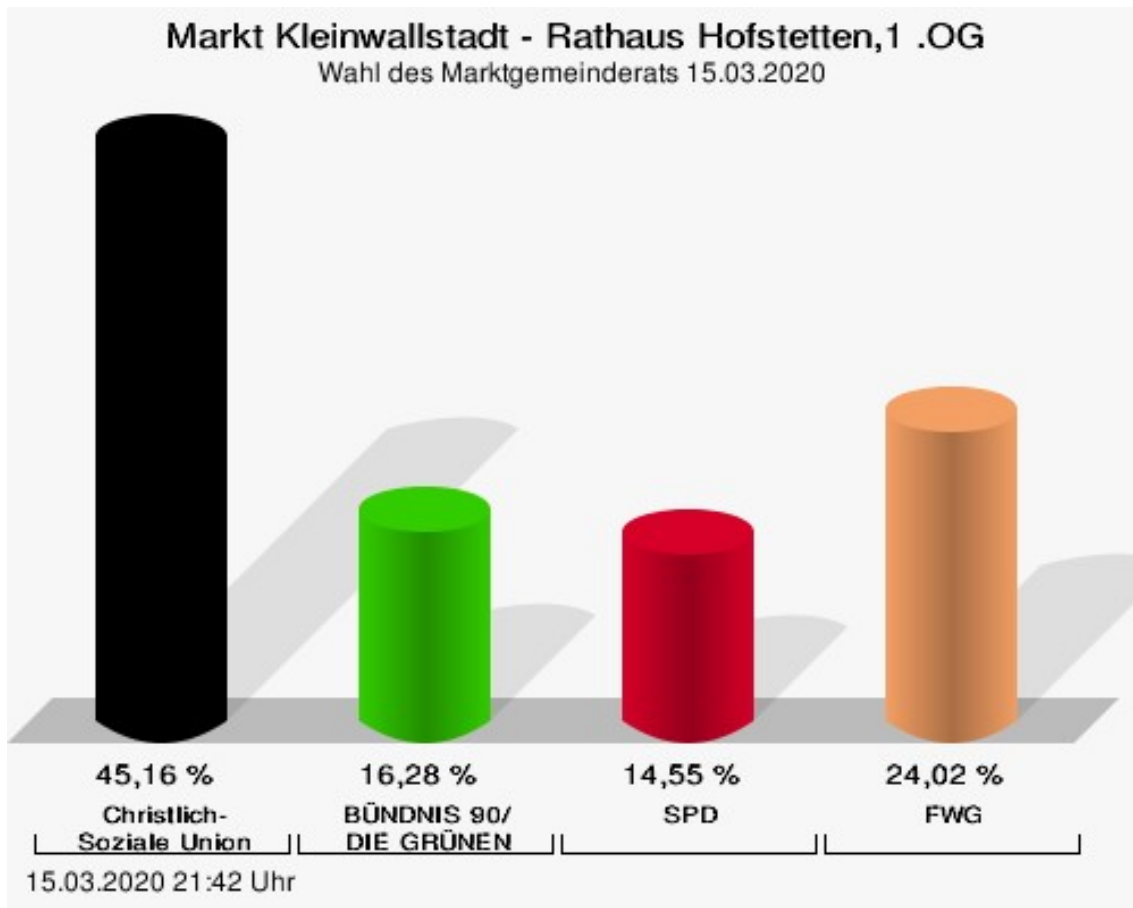


## Rathaus Hofstetten,1 .OG

	Anzahl	Prozent
CSU	1.021	45,16 %
Dr. Jürgen Jung, CSU	63	6,17 %
Christian Stahl, CSU	116	11,36 %
Julia Hoffmann, CSU	57	5,58 %
Gerd Morhard, CSU	40	3,92 %
René Köhler, CSU	51	5,00 %
Sabine Giegerich, CSU	34	3,33 %
Alexander Kaufmann, CSU	128	12,54 %
Volker Fries, CSU	29	2,84 %
Elisabeth Seuffert, CSU	43	4,21 %
Dr. Uwe Rohe, CSU	50	4,90 %
Achim Albert, CSU	51	5,00 %
Susanna Gressl-Raab, CSU	51	5,00 %
Valentin Haak, CSU	28	2,74 %
Ronja Jung, CSU	29	2,84 %
Holger Jalowitzki, CSU	92	9,01 %
Monika Loibl, CSU	27	2,64 %
Andreas Haak, CSU	23	2,25 %
Hans-Jörg Prußeit, CSU	31	3,04 %
Franziska Schmitt, CSU	42	4,11 %
Egon Lott, CSU	36	3,53 %
GRÜNE	368	16,28 %
Hannelore Kreuzer, GRÜNE	44	11,96 %
Peter Landwehr-Büttner, GRÜNE	21	5,71 %
Annette Horn, GRÜNE	19	5,16 %
Albert Taudte, GRÜNE	15	4,08 %
Sylvia Zahn, GRÜNE	14	3,80 %
Raban Krämer, GRÜNE	14	3,80 %
Monika Morsch, GRÜNE	18	4,89 %
Marian Krämer, GRÜNE	26	7,07 %
Gabriele Zolyomi, GRÜNE	18	4,89 %
Tamo Giegerich, GRÜNE	17	4,62 %
Claudia Lanzinger, GRÜNE	26	7,07 %
Herbert Korf, GRÜNE	26	7,07 %
Yvonne Lubig, GRÜNE	25	6,79 %
Merlin Fleckenstein, GRÜNE	14	3,80 %
Katarzyna Müller, GRÜNE	11	2,99 %
Michael Dietrich, GRÜNE	14	3,80 %
Ute Wolf, GRÜNE	19	5,16 %

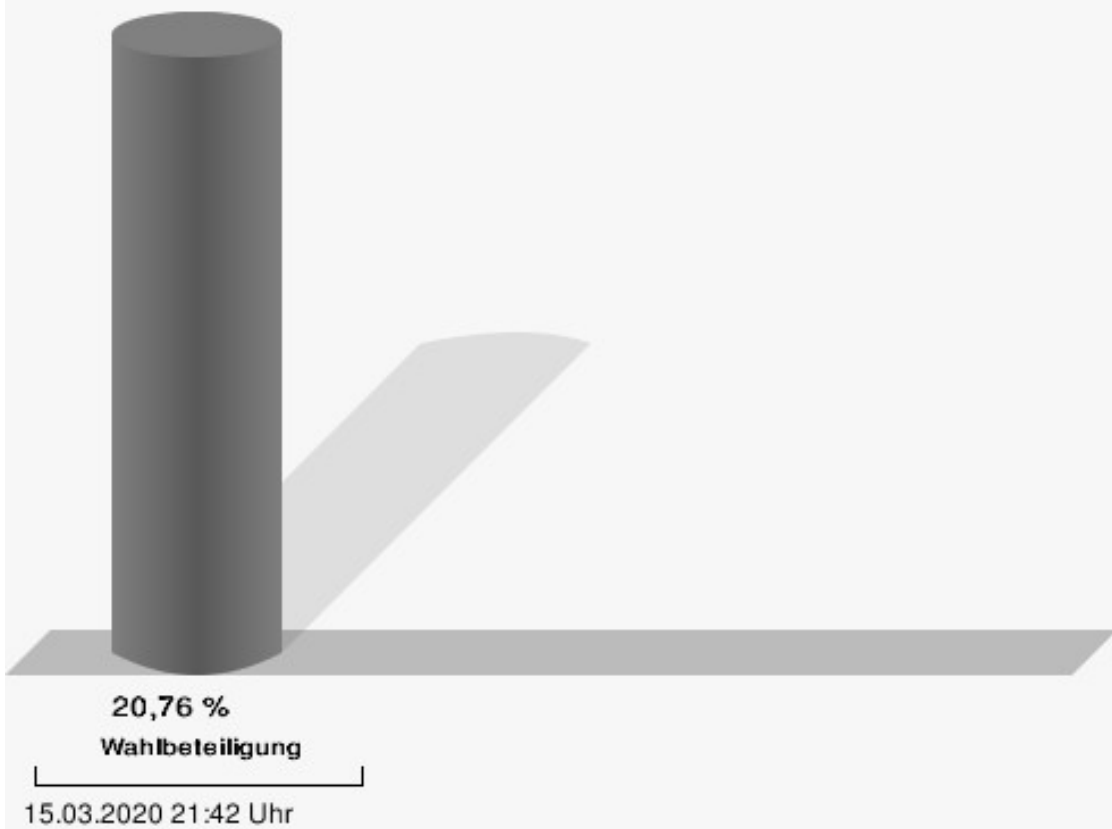
	Anzahl	Prozent
Angelika Winkler, GRÜNE	12	3,26 %
Sonja Dietrich, GRÜNE	8	2,17 %
Gertrud Schwarz-Schöhl, GRÜNE	7	1,90 %
SPD	329	14,55 %
Marco Wetzelsberger, SPD	30	9,12 %
Melanie Heyl, SPD	10	3,04 %
Mario Pfenning, SPD	38	11,55 %
Elvira Hofmann, SPD	8	2,43 %
Samuel Herrmann, SPD	18	5,47 %
Helga Ostheimer, SPD	16	4,86 %
Jürgen Kroth, SPD	14	4,26 %
Doris Kroth, SPD	17	5,17 %
Andreas Ostheimer, SPD	12	3,65 %
Gisela Rittger, SPD	6	1,82 %
Karl Heinz Bein, SPD	25	7,60 %
Harald Bein, SPD	25	7,60 %
Josua Herrmann, SPD	9	2,74 %
Martin Kreuzer, SPD	4	1,22 %
Marcel Kroth, SPD	10	3,04 %
Amadeus Becker, SPD	8	2,43 %
Jens Kroth, SPD	4	1,22 %
Gerhard Jakob, SPD	7	2,13 %
Edgar Kroth, SPD	4	1,22 %
Harald Metzger, SPD	64	19,45 %
FWG	543	24,02 %
Ludwig Seuffert, FWG	47	8,66 %
Simone Kayser, FWG	26	4,79 %
Thomas Pfeifer, FWG	25	4,60 %
Dr. Andreas Daus, FWG	20	3,68 %
Robert Rodenhausen, FWG	86	15,84 %
Hans Zajic, FWG	80	14,73 %
Elke Schmitt, FWG	22	4,05 %
Paul Fischer, FWG	21	3,87 %
Heiner Trenner, FWG	37	6,81 %
Ludwina Bergold, FWG	24	4,42 %
Michael Jung, FWG	24	4,42 %
Kai-Uwe Jülicher, FWG	13	2,39 %
Marco Kirchner, FWG	13	2,39 %
Peter Blaschke, FWG	16	2,95 %
Thomas Kemmer, FWG	16	2,95 %

	Anzahl	Prozent
Heike Vogt, FWG	20	3,68 %
Ilhan Bocak, FWG	16	2,95 %
Roland Rachor, FWG	9	1,66 %
Anna Rosa Seuffert, FWG	10	1,84 %
Klaus Dieter Bachmann, FWG	18	3,31 %



SPD = Sozialdemokratische Partei Deutschlands  
FWG = Freie Wählergemeinschaft Kleinwallstadt/Hofstetten e.V.

## Wahlbeteiligung



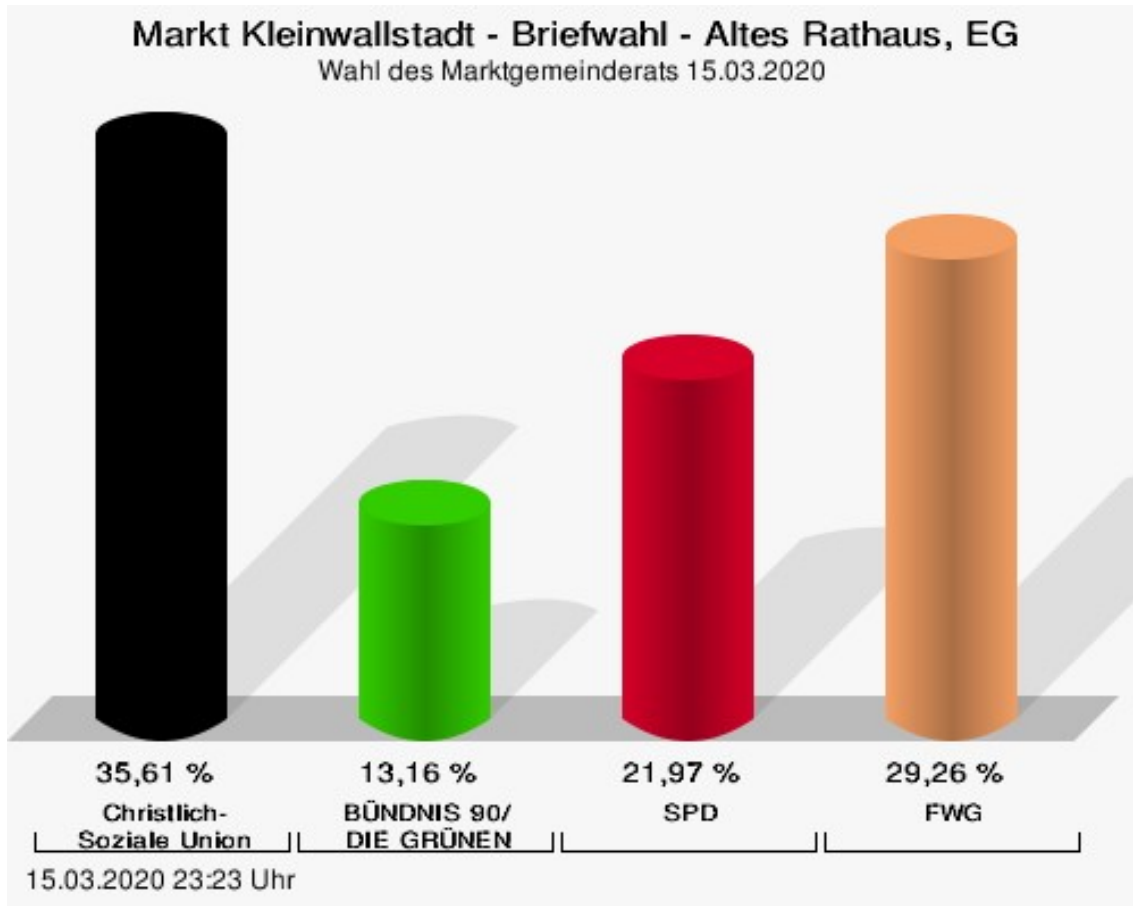
## Briefwahl - Altes Rathaus, EG

	Anzahl	Prozent
CSU	2.576	35,61 %
Dr. Jürgen Jung, CSU	313	12,15 %
Christian Stahl, CSU	195	7,57 %
Julia Hoffmann, CSU	123	4,77 %
Gerd Morhard, CSU	196	7,61 %
René Köhler, CSU	98	3,80 %
Sabine Giegerich, CSU	109	4,23 %
Alexander Kaufmann, CSU	255	9,90 %
Volker Fries, CSU	58	2,25 %
Elisabeth Seuffert, CSU	111	4,31 %
Dr. Uwe Rohe, CSU	195	7,57 %
Achim Albert, CSU	217	8,42 %
Susanna Gressl-Raab, CSU	47	1,82 %
Valentin Haak, CSU	62	2,41 %
Ronja Jung, CSU	107	4,15 %
Holger Jalowitzki, CSU	120	4,66 %
Monika Loibl, CSU	89	3,45 %
Andreas Haak, CSU	41	1,59 %
Hans-Jörg Prußeit, CSU	71	2,76 %
Franziska Schmitt, CSU	56	2,17 %
Egon Lott, CSU	113	4,39 %
GRÜNE	952	13,16 %
Hannelore Kreuzer, GRÜNE	298	31,30 %
Peter Landwehr-Büttner, GRÜNE	80	8,40 %
Annette Horn, GRÜNE	74	7,77 %
Albert Taudte, GRÜNE	35	3,68 %
Sylvia Zahn, GRÜNE	25	2,63 %
Raban Krämer, GRÜNE	35	3,68 %
Monika Morsch, GRÜNE	29	3,05 %
Marian Krämer, GRÜNE	30	3,15 %
Gabriele Zolyomi, GRÜNE	32	3,36 %
Tamo Giegerich, GRÜNE	21	2,21 %
Claudia Lanzinger, GRÜNE	33	3,47 %
Herbert Korf, GRÜNE	17	1,79 %
Yvonne Lubig, GRÜNE	61	6,41 %
Merlin Fleckenstein, GRÜNE	23	2,42 %
Katarzyna Müller, GRÜNE	10	1,05 %
Michael Dietrich, GRÜNE	24	2,52 %
Ute Wolf, GRÜNE	54	5,67 %

	Anzahl	Prozent
Angelika Winkler, GRÜNE	24	2,52 %
Sonja Dietrich, GRÜNE	18	1,89 %
Gertrud Schwarz-Schöhl, GRÜNE	29	3,05 %
SPD	1.589	21,97 %
Marco Wetzelsberger, SPD	181	11,39 %
Melanie Heyl, SPD	100	6,29 %
Mario Pfenning, SPD	57	3,59 %
Elvira Hofmann, SPD	20	1,26 %
Samuel Herrmann, SPD	79	4,97 %
Helga Ostheimer, SPD	143	9,00 %
Jürgen Kroth, SPD	170	10,70 %
Doris Kroth, SPD	52	3,27 %
Andreas Ostheimer, SPD	55	3,46 %
Gisela Rittger, SPD	41	2,58 %
Karl Heinz Bein, SPD	186	11,71 %
Harald Bein, SPD	161	10,13 %
Josua Herrmann, SPD	53	3,34 %
Martin Kreuzer, SPD	56	3,52 %
Marcel Kroth, SPD	51	3,21 %
Amadeus Becker, SPD	14	0,88 %
Jens Kroth, SPD	7	0,44 %
Gerhard Jakob, SPD	37	2,33 %
Edgar Kroth, SPD	31	1,95 %
Harald Metzger, SPD	95	5,98 %
FWG	2.117	29,26 %
Ludwig Seuffert, FWG	301	14,22 %
Simone Kayser, FWG	89	4,20 %
Thomas Pfeifer, FWG	151	7,13 %
Dr. Andreas Daus, FWG	159	7,51 %
Robert Rodenhausen, FWG	127	6,00 %
Hans Zajic, FWG	144	6,80 %
Elke Schmitt, FWG	100	4,72 %
Paul Fischer, FWG	91	4,30 %
Heiner Trenner, FWG	197	9,31 %
Ludwina Bergold, FWG	98	4,63 %
Michael Jung, FWG	96	4,53 %
Kai-Uwe Jülicher, FWG	40	1,89 %
Marco Kirchner, FWG	75	3,54 %
Peter Blaschke, FWG	57	2,69 %
Thomas Kemmer, FWG	70	3,31 %



	Anzahl	Prozent
Heike Vogt, FWG	74	3,50 %
Ilhan Bocak, FWG	64	3,02 %
Roland Rachor, FWG	37	1,75 %
Anna Rosa Seuffert, FWG	66	3,12 %
Klaus Dieter Bachmann, FWG	81	3,83 %



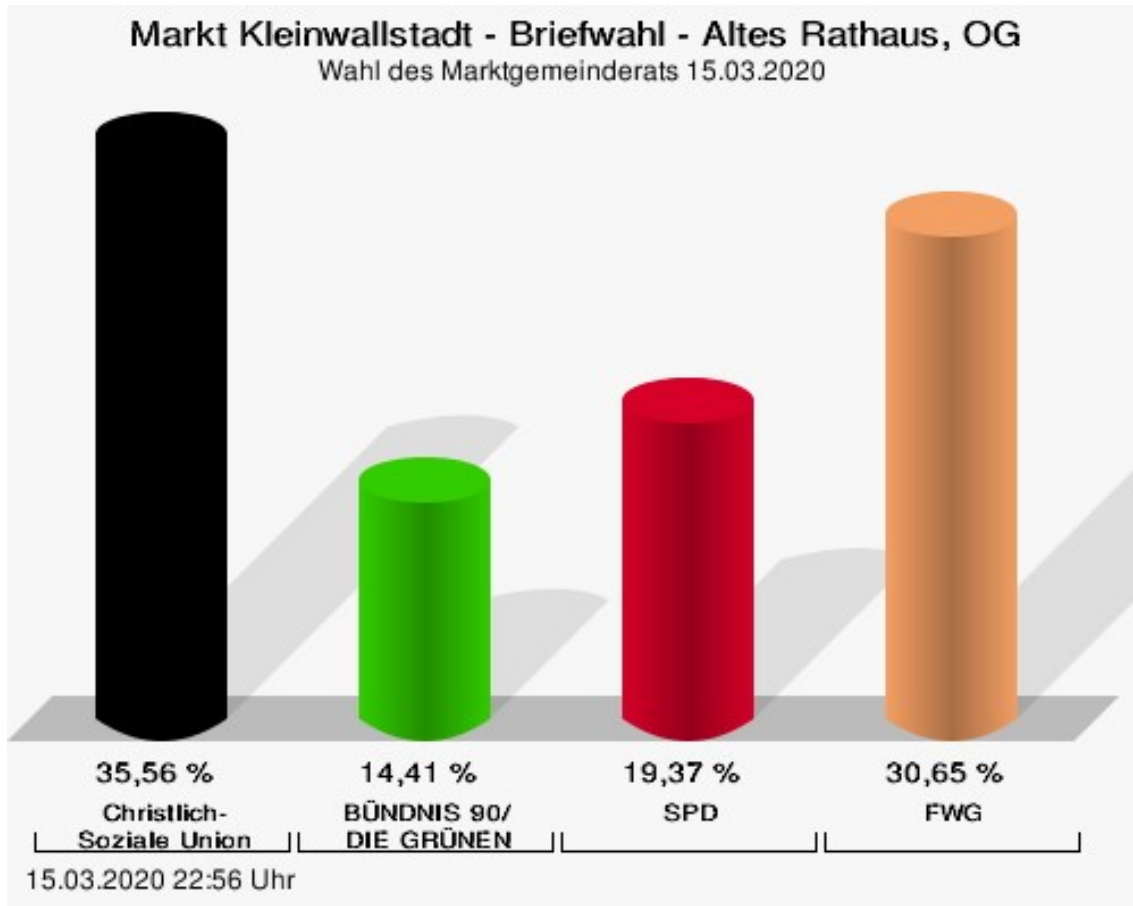
SPD = Sozialdemokratische Partei Deutschlands  
FWG = Freie Wählergemeinschaft Kleinwallstadt/Hofstetten e.V.

## Briefwahl - Altes Rathaus, OG

	Anzahl	Prozent
CSU	2.556	35,56 %
Dr. Jürgen Jung, CSU	334	13,07 %
Christian Stahl, CSU	148	5,79 %
Julia Hoffmann, CSU	130	5,09 %
Gerd Morhard, CSU	195	7,63 %
René Köhler, CSU	126	4,93 %
Sabine Giegerich, CSU	83	3,25 %
Alexander Kaufmann, CSU	241	9,43 %
Volker Fries, CSU	45	1,76 %
Elisabeth Seuffert, CSU	114	4,46 %
Dr. Uwe Rohe, CSU	230	9,00 %
Achim Albert, CSU	220	8,61 %
Susanna Gressl-Raab, CSU	28	1,10 %
Valentin Haak, CSU	63	2,46 %
Ronja Jung, CSU	110	4,30 %
Holger Jalowitzki, CSU	92	3,60 %
Monika Loibl, CSU	67	2,62 %
Andreas Haak, CSU	78	3,05 %
Hans-Jörg Prußeit, CSU	68	2,66 %
Franziska Schmitt, CSU	47	1,84 %
Egon Lott, CSU	137	5,36 %
GRÜNE	1.036	14,41 %
Hannelore Kreuzer, GRÜNE	265	25,58 %
Peter Landwehr-Büttner, GRÜNE	79	7,63 %
Annette Horn, GRÜNE	73	7,05 %
Albert Taudte, GRÜNE	40	3,86 %
Sylvia Zahn, GRÜNE	29	2,80 %
Raban Krämer, GRÜNE	44	4,25 %
Monika Morsch, GRÜNE	46	4,44 %
Marian Krämer, GRÜNE	44	4,25 %
Gabriele Zolyomi, GRÜNE	39	3,76 %
Tamo Giegerich, GRÜNE	32	3,09 %
Claudia Lanzinger, GRÜNE	36	3,47 %
Herbert Korf, GRÜNE	24	2,32 %
Yvonne Lubig, GRÜNE	48	4,63 %
Merlin Fleckenstein, GRÜNE	28	2,70 %
Katarzyna Müller, GRÜNE	16	1,54 %
Michael Dietrich, GRÜNE	22	2,12 %
Ute Wolf, GRÜNE	74	7,14 %

	Anzahl	Prozent
Angelika Winkler, GRÜNE	32	3,09 %
Sonja Dietrich, GRÜNE	21	2,03 %
Gertrud Schwarz-Schöhl, GRÜNE	44	4,25 %
SPD	1.392	19,37 %
Marco Wetzelsberger, SPD	169	12,14 %
Melanie Heyl, SPD	85	6,11 %
Mario Pfenning, SPD	28	2,01 %
Elvira Hofmann, SPD	21	1,51 %
Samuel Herrmann, SPD	105	7,54 %
Helga Ostheimer, SPD	123	8,84 %
Jürgen Kroth, SPD	151	10,85 %
Doris Kroth, SPD	48	3,45 %
Andreas Ostheimer, SPD	49	3,52 %
Gisela Rittger, SPD	34	2,44 %
Karl Heinz Bein, SPD	168	12,07 %
Harald Bein, SPD	116	8,33 %
Josua Herrmann, SPD	65	4,67 %
Martin Kreuzer, SPD	21	1,51 %
Marcel Kroth, SPD	25	1,80 %
Amadeus Becker, SPD	12	0,86 %
Jens Kroth, SPD	10	0,72 %
Gerhard Jakob, SPD	51	3,66 %
Edgar Kroth, SPD	17	1,22 %
Harald Metzger, SPD	94	6,75 %
FWG	2.203	30,65 %
Ludwig Seuffert, FWG	320	14,53 %
Simone Kayser, FWG	113	5,13 %
Thomas Pfeifer, FWG	154	6,99 %
Dr. Andreas Daus, FWG	145	6,58 %
Robert Rodenhausen, FWG	125	5,67 %
Hans Zajic, FWG	169	7,67 %
Elke Schmitt, FWG	109	4,95 %
Paul Fischer, FWG	109	4,95 %
Heiner Trenner, FWG	229	10,39 %
Ludwina Bergold, FWG	81	3,68 %
Michael Jung, FWG	105	4,77 %
Kai-Uwe Jülicher, FWG	43	1,95 %
Marco Kirchner, FWG	61	2,77 %
Peter Blaschke, FWG	113	5,13 %
Thomas Kemmer, FWG	32	1,45 %

	Anzahl	Prozent
Heike Vogt, FWG	73	3,31 %
Ilhan Bocak, FWG	46	2,09 %
Roland Rachor, FWG	40	1,82 %
Anna Rosa Seuffert, FWG	56	2,54 %
Klaus Dieter Bachmann, FWG	80	3,63 %



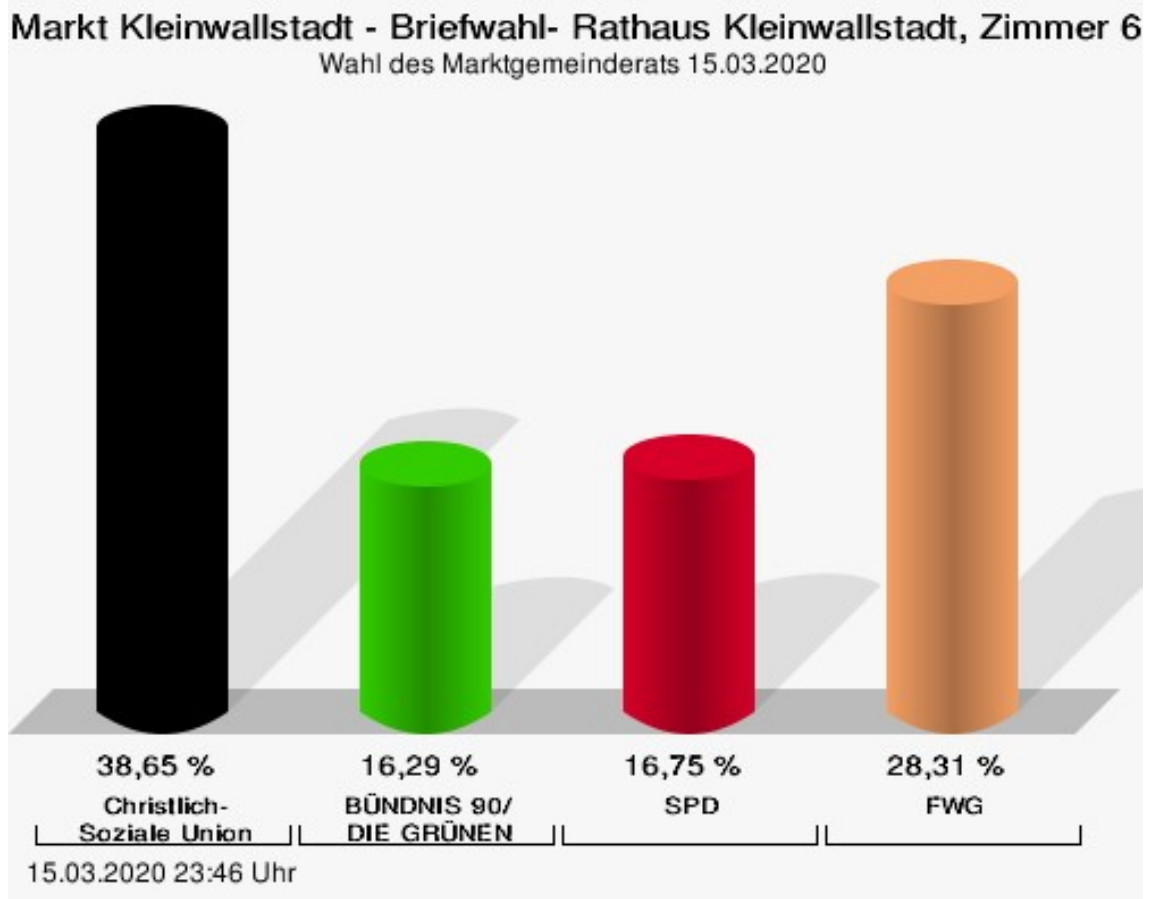
SPD = Sozialdemokratische Partei Deutschlands  
FWG = Freie Wählergemeinschaft Kleinwallstadt/Hofstetten e.V.

## Briefwahl- Rathaus Kleinwallstadt, Zimmer 6

	Anzahl	Prozent
CSU	2.959	38,65 %
Dr. Jürgen Jung, CSU	413	13,96 %
Christian Stahl, CSU	149	5,04 %
Julia Hoffmann, CSU	180	6,08 %
Gerd Morhard, CSU	236	7,98 %
René Köhler, CSU	167	5,64 %
Sabine Giegerich, CSU	113	3,82 %
Alexander Kaufmann, CSU	275	9,29 %
Volker Fries, CSU	57	1,93 %
Elisabeth Seuffert, CSU	132	4,46 %
Dr. Uwe Rohe, CSU	269	9,09 %
Achim Albert, CSU	244	8,25 %
Susanna Gressl-Raab, CSU	48	1,62 %
Valentin Haak, CSU	49	1,66 %
Ronja Jung, CSU	138	4,66 %
Holger Jalowitzki, CSU	96	3,24 %
Monika Loibl, CSU	83	2,81 %
Andreas Haak, CSU	53	1,79 %
Hans-Jörg Prußeit, CSU	74	2,50 %
Franziska Schmitt, CSU	47	1,59 %
Egon Lott, CSU	136	4,60 %
GRÜNE	1.247	16,29 %
Hannelore Kreuzer, GRÜNE	278	22,29 %
Peter Landwehr-Büttner, GRÜNE	95	7,62 %
Annette Horn, GRÜNE	77	6,17 %
Albert Taudte, GRÜNE	33	2,65 %
Sylvia Zahn, GRÜNE	30	2,41 %
Raban Krämer, GRÜNE	45	3,61 %
Monika Morsch, GRÜNE	48	3,85 %
Marian Krämer, GRÜNE	63	5,05 %
Gabriele Zolyomi, GRÜNE	70	5,61 %
Tamo Giegerich, GRÜNE	37	2,97 %
Claudia Lanzinger, GRÜNE	43	3,45 %
Herbert Korf, GRÜNE	28	2,25 %
Yvonne Lubig, GRÜNE	87	6,98 %
Merlin Fleckenstein, GRÜNE	49	3,93 %
Katarzyna Müller, GRÜNE	25	2,00 %
Michael Dietrich, GRÜNE	25	2,00 %
Ute Wolf, GRÜNE	96	7,70 %

	Anzahl	Prozent
Angelika Winkler, GRÜNE	40	3,21 %
Sonja Dietrich, GRÜNE	20	1,60 %
Gertrud Schwarz-Schöhl, GRÜNE	58	4,65 %
SPD	1.282	16,75 %
Marco Wetzelsberger, SPD	191	14,90 %
Melanie Heyl, SPD	66	5,15 %
Mario Pfenning, SPD	32	2,50 %
Elvira Hofmann, SPD	25	1,95 %
Samuel Herrmann, SPD	104	8,11 %
Helga Ostheimer, SPD	117	9,13 %
Jürgen Kroth, SPD	97	7,57 %
Doris Kroth, SPD	38	2,96 %
Andreas Ostheimer, SPD	73	5,69 %
Gisela Rittger, SPD	29	2,26 %
Karl Heinz Bein, SPD	131	10,22 %
Harald Bein, SPD	91	7,10 %
Josua Herrmann, SPD	62	4,84 %
Martin Kreuzer, SPD	34	2,65 %
Marcel Kroth, SPD	15	1,17 %
Amadeus Becker, SPD	25	1,95 %
Jens Kroth, SPD	5	0,39 %
Gerhard Jakob, SPD	57	4,45 %
Edgar Kroth, SPD	23	1,79 %
Harald Metzger, SPD	67	5,23 %
FWG	2.167	28,31 %
Ludwig Seuffert, FWG	316	14,58 %
Simone Kayser, FWG	95	4,38 %
Thomas Pfeifer, FWG	148	6,83 %
Dr. Andreas Daus, FWG	187	8,63 %
Robert Rodenhausen, FWG	110	5,08 %
Hans Zajic, FWG	108	4,98 %
Elke Schmitt, FWG	107	4,94 %
Paul Fischer, FWG	68	3,14 %
Heiner Trenner, FWG	169	7,80 %
Ludwina Bergold, FWG	78	3,60 %
Michael Jung, FWG	135	6,23 %
Kai-Uwe Jülicher, FWG	50	2,31 %
Marco Kirchner, FWG	104	4,80 %
Peter Blaschke, FWG	79	3,65 %
Thomas Kemmer, FWG	40	1,85 %

	Anzahl	Prozent
Heike Vogt, FWG	105	4,85 %
Ilhan Bocak, FWG	101	4,66 %
Roland Rachor, FWG	37	1,71 %
Anna Rosa Seuffert, FWG	64	2,95 %
Klaus Dieter Bachmann, FWG	66	3,05 %



SPD = Sozialdemokratische Partei Deutschlands  
 FWG = Freie Wählergemeinschaft Kleinwallstadt/Hofstetten e.V.

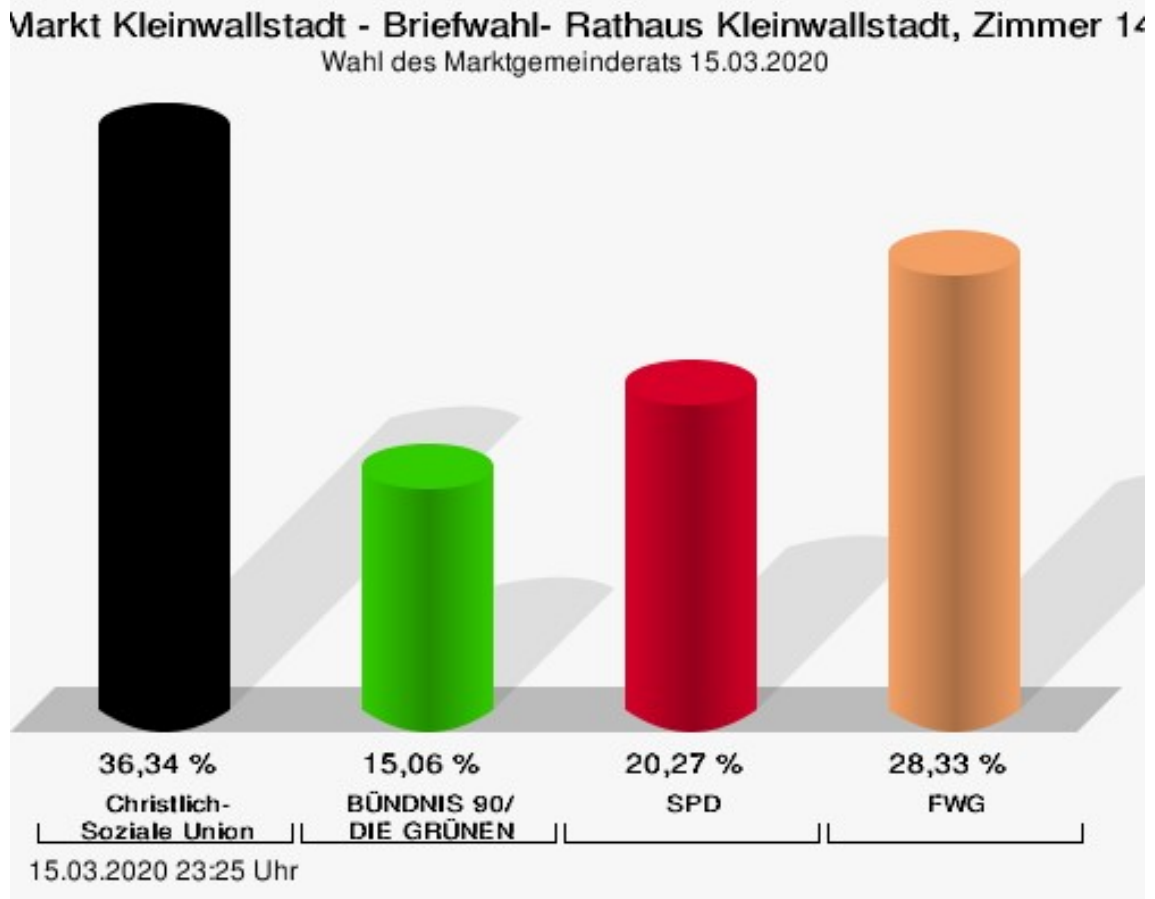
## Briefwahl- Rathaus Kleinwallstadt, Zimmer 14

	Anzahl	Prozent
CSU	2.961	36,34 %
Dr. Jürgen Jung, CSU	403	13,61 %
Christian Stahl, CSU	140	4,73 %
Julia Hoffmann, CSU	145	4,90 %
Gerd Morhard, CSU	286	9,66 %
René Köhler, CSU	156	5,27 %
Sabine Giegerich, CSU	112	3,78 %
Alexander Kaufmann, CSU	234	7,90 %
Volker Fries, CSU	80	2,70 %
Elisabeth Seuffert, CSU	145	4,90 %
Dr. Uwe Rohe, CSU	234	7,90 %
Achim Albert, CSU	244	8,24 %
Susanna Gressl-Raab, CSU	47	1,59 %
Valentin Haak, CSU	64	2,16 %
Ronja Jung, CSU	147	4,96 %
Holger Jalowitzki, CSU	90	3,04 %
Monika Loibl, CSU	107	3,61 %
Andreas Haak, CSU	63	2,13 %
Hans-Jörg Prußeit, CSU	78	2,63 %
Franziska Schmitt, CSU	68	2,30 %
Egon Lott, CSU	118	3,99 %
GRÜNE	1.227	15,06 %
Hannelore Kreuzer, GRÜNE	308	25,10 %
Peter Landwehr-Büttner, GRÜNE	84	6,85 %
Annette Horn, GRÜNE	84	6,85 %
Albert Taudte, GRÜNE	41	3,34 %
Sylvia Zahn, GRÜNE	40	3,26 %
Raban Krämer, GRÜNE	34	2,77 %
Monika Morsch, GRÜNE	61	4,97 %
Marian Krämer, GRÜNE	37	3,02 %
Gabriele Zolyomi, GRÜNE	71	5,79 %
Tamo Giegerich, GRÜNE	24	1,96 %
Claudia Lanzinger, GRÜNE	38	3,10 %
Herbert Korf, GRÜNE	25	2,04 %
Yvonne Lubig, GRÜNE	104	8,48 %
Merlin Fleckenstein, GRÜNE	23	1,87 %
Katarzyna Müller, GRÜNE	22	1,79 %
Michael Dietrich, GRÜNE	21	1,71 %
Ute Wolf, GRÜNE	85	6,93 %



	Anzahl	Prozent
Angelika Winkler, GRÜNE	42	3,42 %
Sonja Dietrich, GRÜNE	23	1,87 %
Gertrud Schwarz-Schöhl, GRÜNE	60	4,89 %
SPD	1.652	20,27 %
Marco Wetzelsberger, SPD	211	12,77 %
Melanie Heyl, SPD	91	5,51 %
Mario Pfenning, SPD	67	4,06 %
Elvira Hofmann, SPD	44	2,66 %
Samuel Herrmann, SPD	102	6,17 %
Helga Ostheimer, SPD	160	9,69 %
Jürgen Kroth, SPD	131	7,93 %
Doris Kroth, SPD	39	2,36 %
Andreas Ostheimer, SPD	58	3,51 %
Gisela Rittger, SPD	45	2,72 %
Karl Heinz Bein, SPD	188	11,38 %
Harald Bein, SPD	139	8,41 %
Josua Herrmann, SPD	62	3,75 %
Martin Kreuzer, SPD	26	1,57 %
Marcel Kroth, SPD	42	2,54 %
Amadeus Becker, SPD	28	1,69 %
Jens Kroth, SPD	8	0,48 %
Gerhard Jakob, SPD	73	4,42 %
Edgar Kroth, SPD	30	1,82 %
Harald Metzger, SPD	108	6,54 %
FWG	2.308	28,33 %
Ludwig Seuffert, FWG	376	16,29 %
Simone Kayser, FWG	97	4,20 %
Thomas Pfeifer, FWG	163	7,06 %
Dr. Andreas Daus, FWG	146	6,33 %
Robert Rodenhausen, FWG	149	6,46 %
Hans Zajic, FWG	154	6,67 %
Elke Schmitt, FWG	108	4,68 %
Paul Fischer, FWG	84	3,64 %
Heiner Trenner, FWG	210	9,10 %
Ludwina Bergold, FWG	113	4,90 %
Michael Jung, FWG	75	3,25 %
Kai-Uwe Jülicher, FWG	39	1,69 %
Marco Kirchner, FWG	69	2,99 %
Peter Blaschke, FWG	89	3,86 %
Thomas Kemmer, FWG	56	2,43 %

	Anzahl	Prozent
Heike Vogt, FWG	70	3,03 %
Ilhan Bocak, FWG	87	3,77 %
Roland Rachor, FWG	40	1,73 %
Anna Rosa Seuffert, FWG	78	3,38 %
Klaus Dieter Bachmann, FWG	105	4,55 %



SPD = Sozialdemokratische Partei Deutschlands  
FWG = Freie Wählergemeinschaft Kleinwallstadt/Hofstetten e.V.

# Übersicht Stimmbezirke

Zusammenstellung der Ergebnisse nach Stimmbezirken

Stimmbezirk	Stand	Wahlberechtigte	Wähler/innen	CSU	GRÜNE	SPD	FWG
Zehntscheune, nördl. Teil	eingegangen	922	23,21 %	<b>39,28 %</b>	20,79 %	23,66 %	16,28 %
Zehntscheune, südl. Teil	eingegangen	901	18,98 %	<b>28,63 %</b>	20,23 %	24,15 %	26,99 %
Josef-Anton-Rohe Grund-u. Mittelschule, Aula, östl. Teil	eingegangen	877	18,93 %	<b>30,03 %</b>	23,47 %	24,76 %	21,74 %
Josef-Anton-Rohe Grund-u. Mittelschule, Aula, westl. Teil	eingegangen	1.131	23,52 %	<b>35,18 %</b>	20,72 %	16,53 %	27,57 %
Rathaus Hofstetten, 1. OG	eingegangen	631	20,76 %	<b>45,16 %</b>	16,28 %	14,55 %	24,02 %
Briefwahl - Altes Rathaus, EG	eingegangen	0		<b>35,61 %</b>	13,16 %	21,97 %	29,26 %
Briefwahl - Altes Rathaus, OG	eingegangen	0		<b>35,56 %</b>	14,41 %	19,37 %	30,65 %
Briefwahl- Rathaus Kleinwallstadt, Zimmer 6	eingegangen	0		<b>38,65 %</b>	16,29 %	16,75 %	28,31 %
Briefwahl- Rathaus Kleinwallstadt, Zimmer 14	eingegangen	0		<b>36,34 %</b>	15,06 %	20,27 %	28,33 %
Markt Kleinwallstadt	9 von 9	4.462	57,71 %	<b>36,16 %</b>	16,80 %	19,97 %	27,07 %

# Wahl des ersten Bürgermeisters Markt Kleinwallstadt

	Anzahl	Prozent
Köhler, CSU	2.276	95,23 %
Vom Wähler vorgeschlagene Personen	114	4,77 %



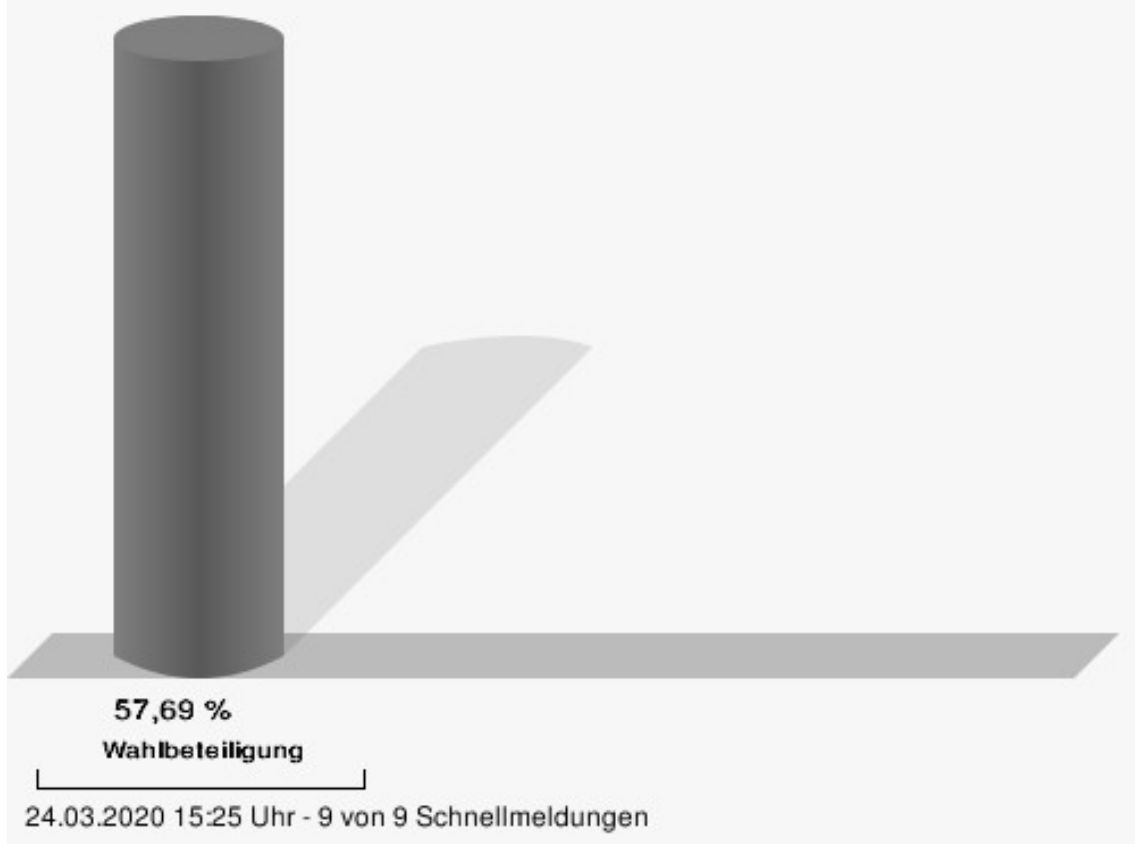
Vom Wähler vorgeschlagene Personen = Vom Wähler vorgeschlagene Personen

Gewählt



Köhler, Thomas (CSU)

### Wahlbeteiligung



# Stimmbezirke

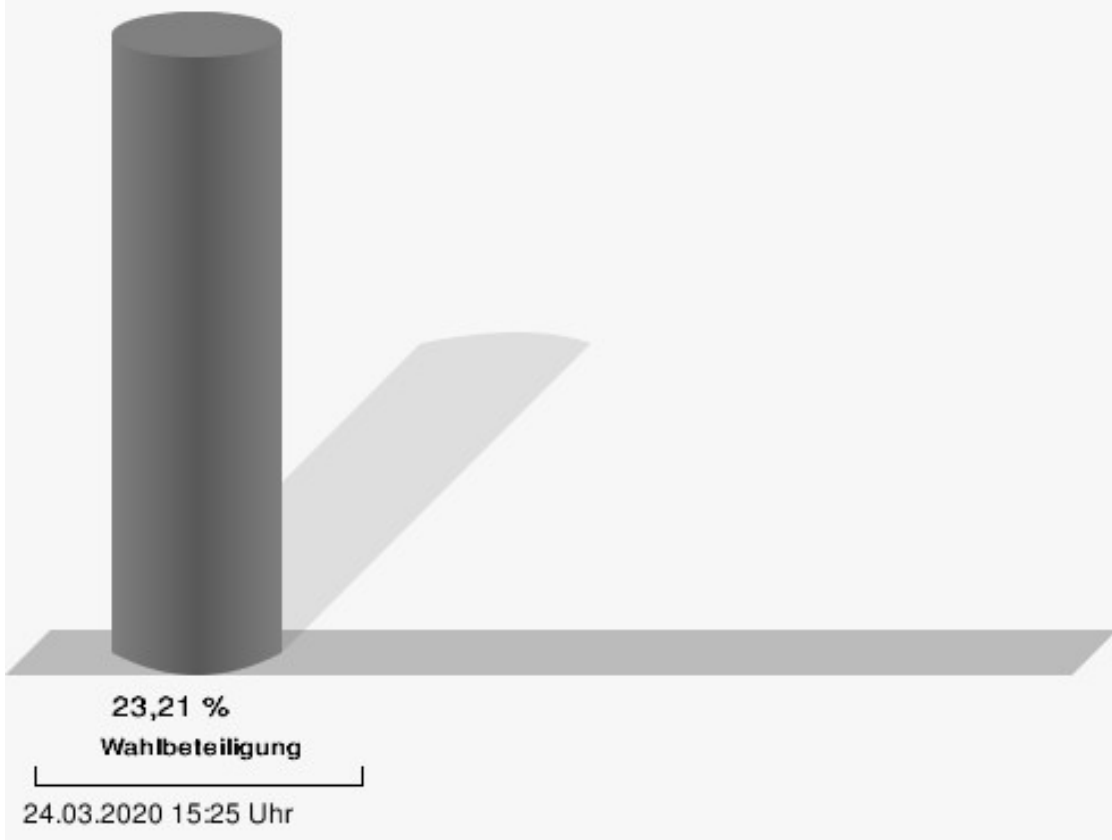
## Zehntscheune, nördl. Teil

	Anzahl	Prozent
Köhler, CSU	183	91,96 %
Vom Wähler vorgeschlagene Personen	16	8,04 %



Vom Wähler vorgeschlagene Personen = Vom Wähler vorgeschlagene Personen

## Wahlbeteiligung



## Zehntscheune, südl. Teil


	Anzahl	Prozent
Köhler, CSU	153	96,23 %
Vom Wähler vorgeschlagene Personen	6	3,77 %



Vom Wähler vorgeschlagene Personen = Vom Wähler vorgeschlagene Personen

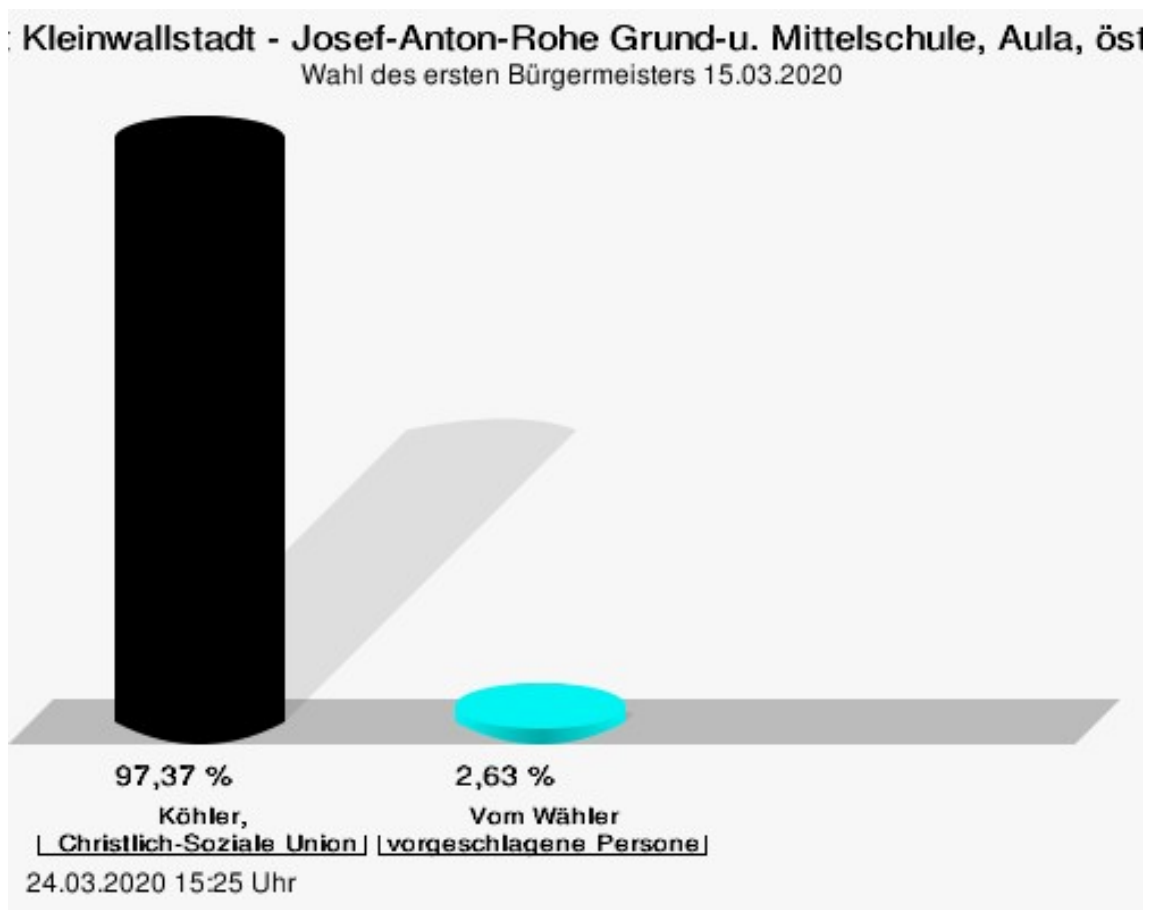


## Wahlbeteiligung



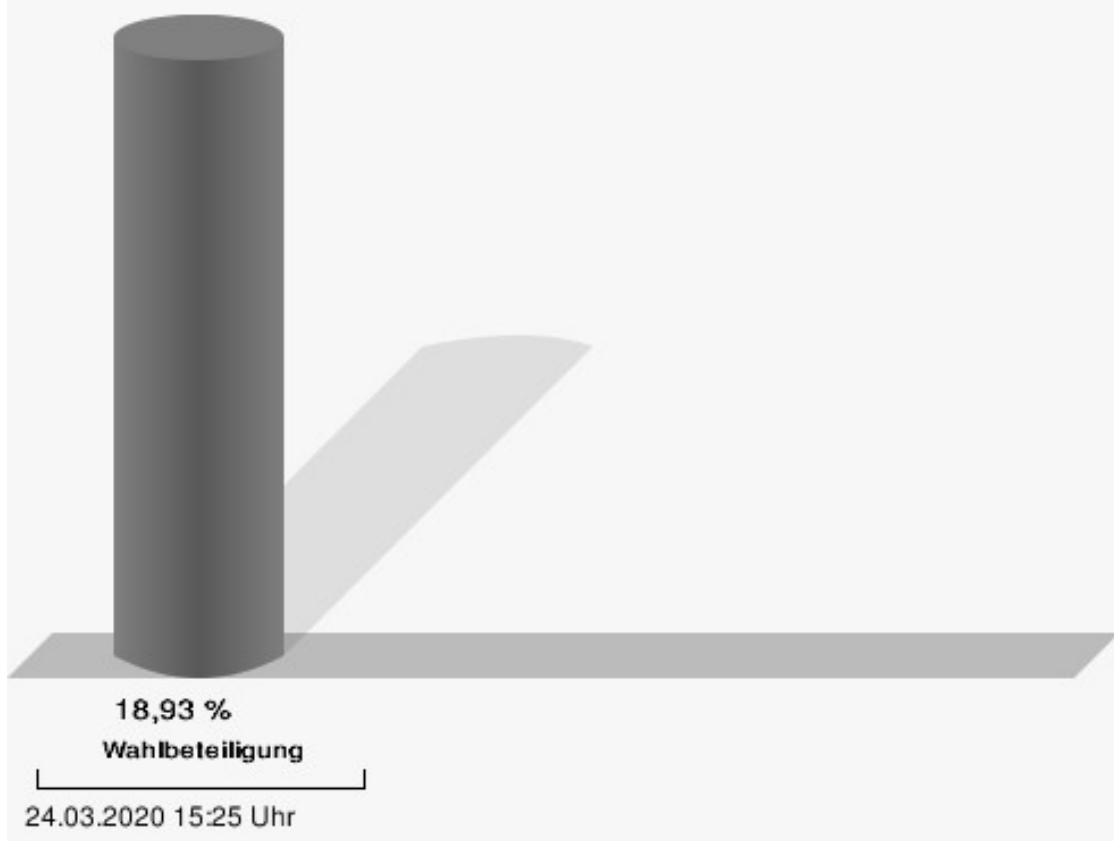
## Josef-Anton-Rohe Grund-u. Mittelschule, Aula, östl. Teil

	Anzahl	Prozent
Köhler, CSU	148	97,37 %
Vom Wähler vorgeschlagene Personen	4	2,63 %



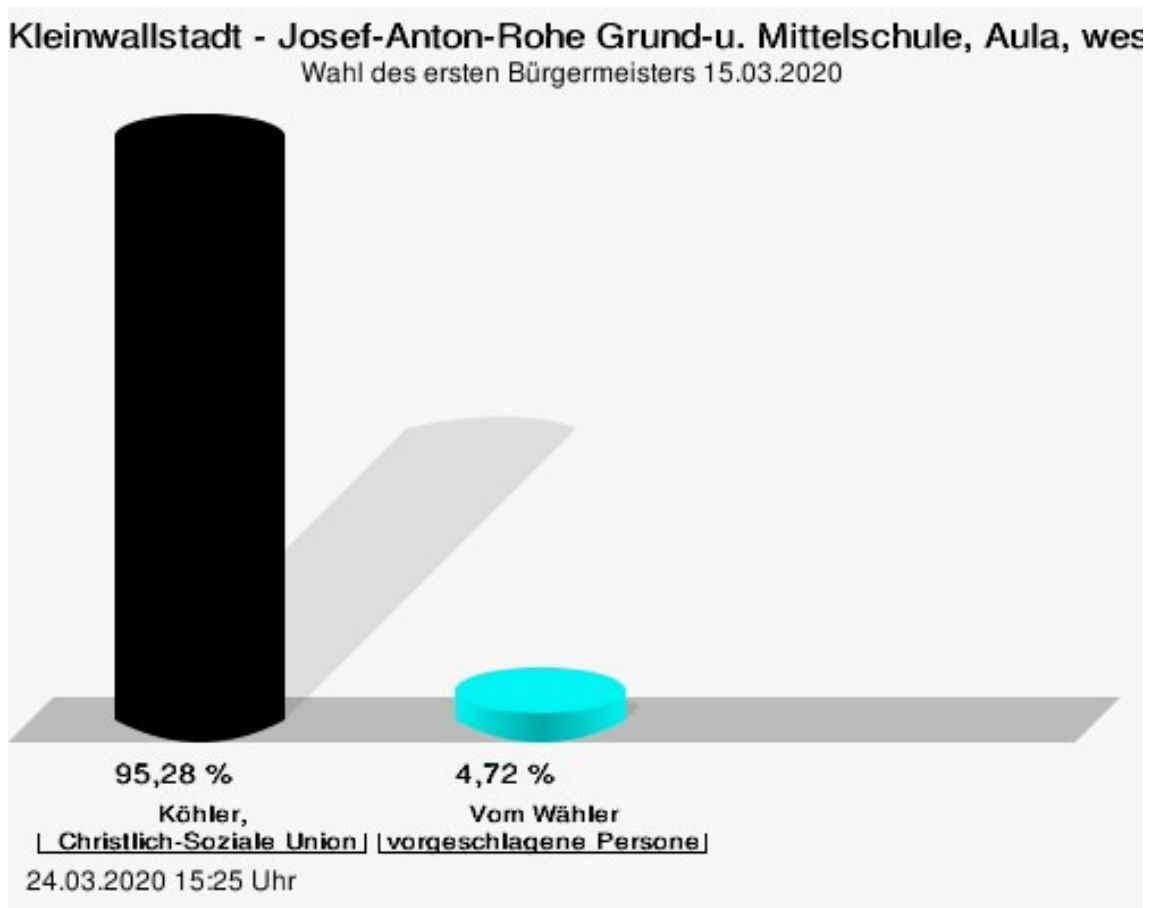
Vom Wähler vorgeschlagene Personen = Vom Wähler vorgeschlagene Personen

## Wahlbeteiligung



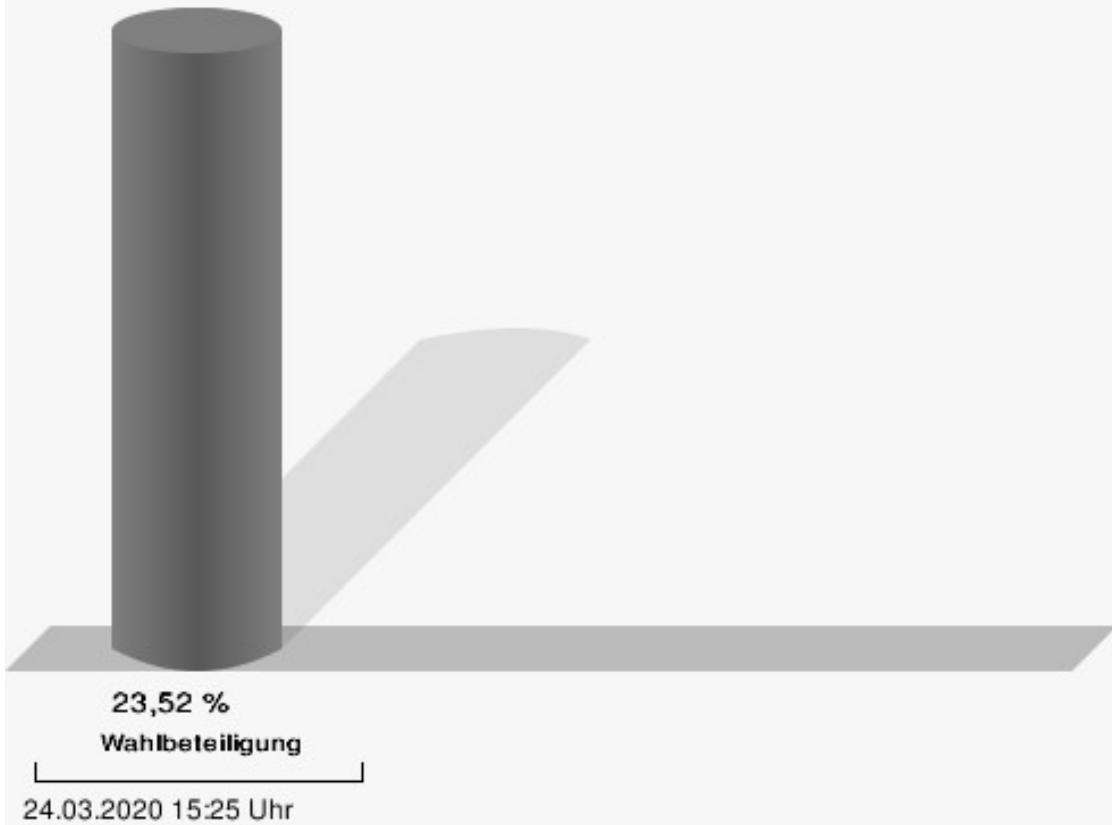
## Josef-Anton-Rohe Grund-u. Mittelschule, Aula, westl. Teil

	Anzahl	Prozent
Köhler, CSU	242	95,28 %
Vom Wähler vorgeschlagene Personen	12	4,72 %



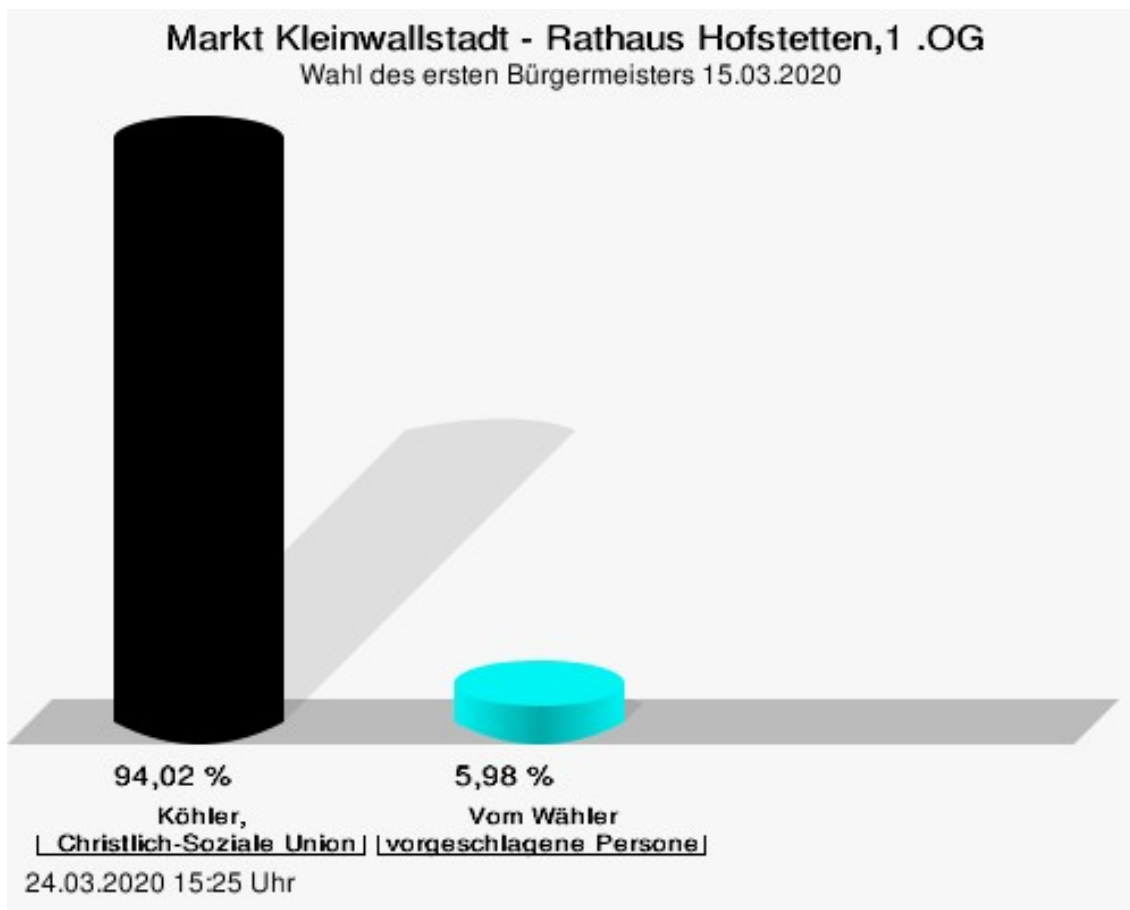
Vom Wähler vorgeschlagene Personen = Vom Wähler vorgeschlagene Personen

## Wahlbeteiligung



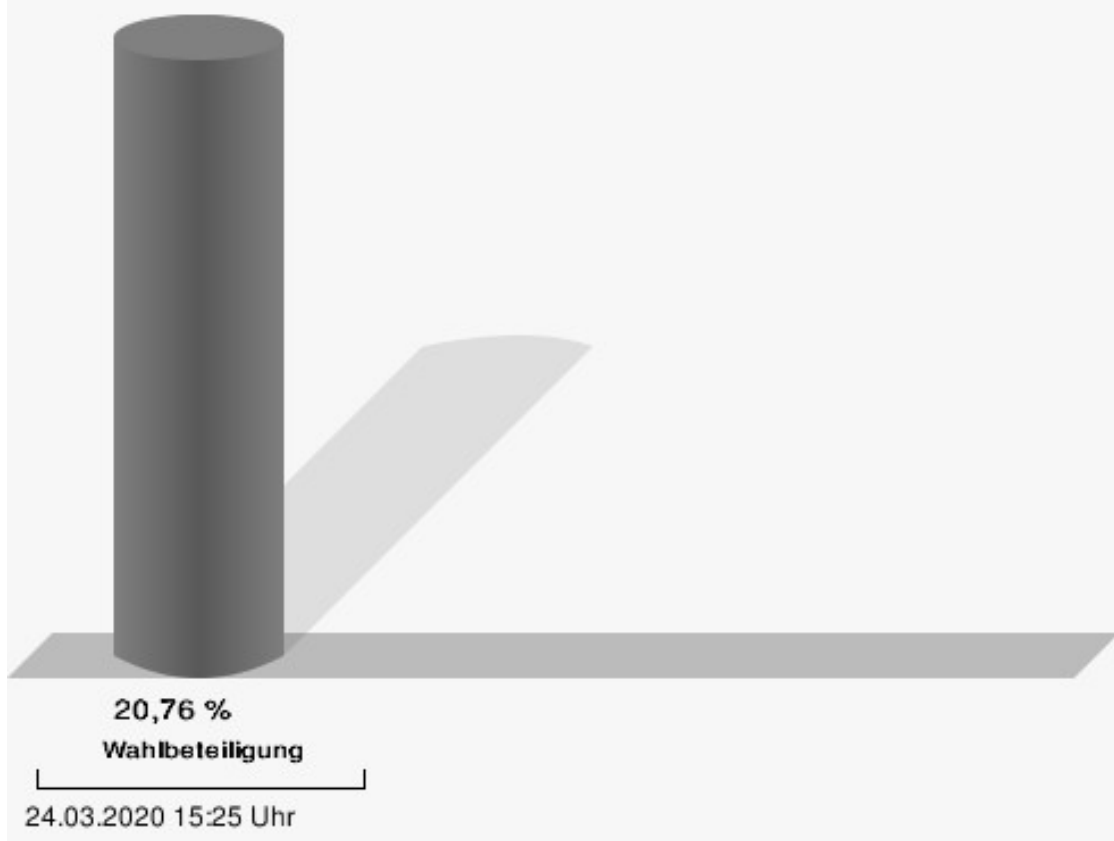
## Rathaus Hofstetten,1 .OG

	Anzahl	Prozent
Köhler, CSU	110	94,02 %
Vom Wähler vorgeschlagene Personen	7	5,98 %



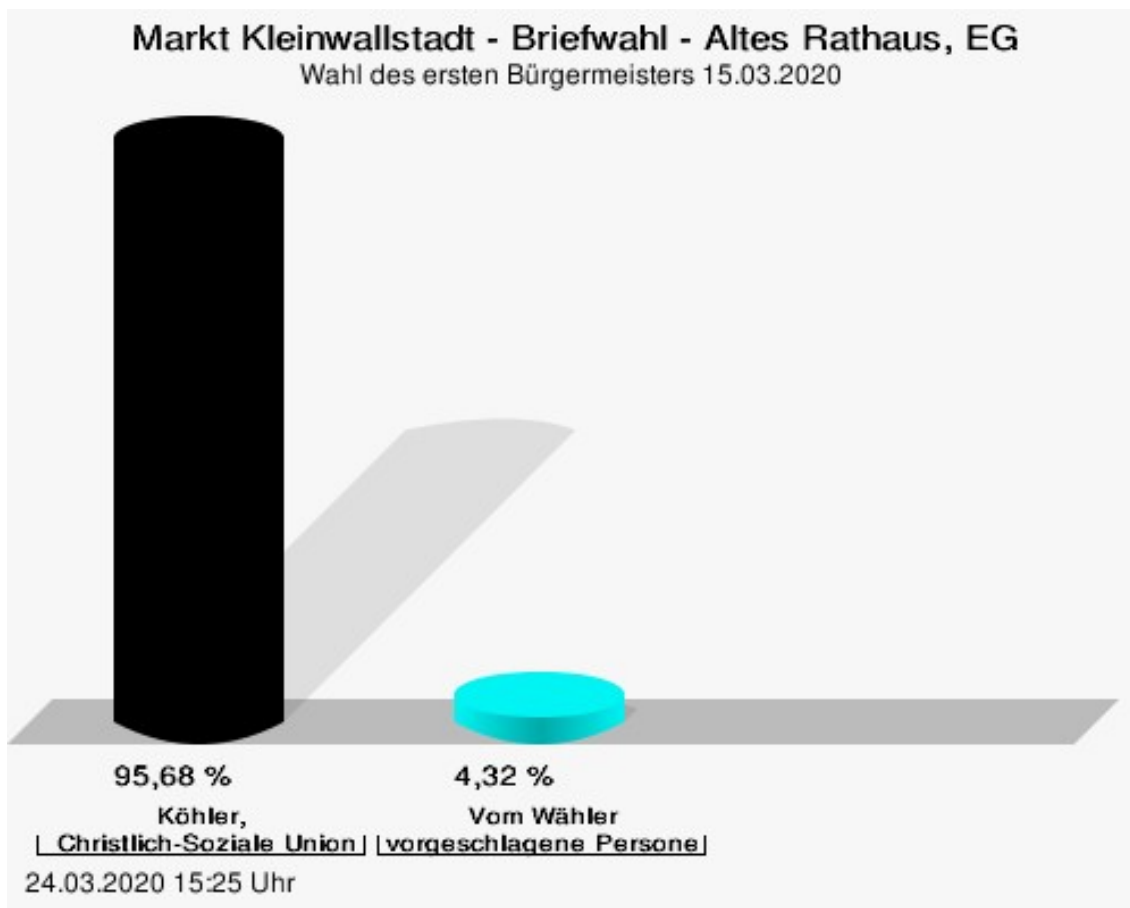
Vom Wähler vorgeschlagene Personen = Vom Wähler vorgeschlagene Personen

## Wahlbeteiligung



## Briefwahl - Altes Rathaus, EG

	Anzahl	Prozent
Köhler, CSU	354	95,68 %
Vom Wähler vorgeschlagene Personen	16	4,32 %

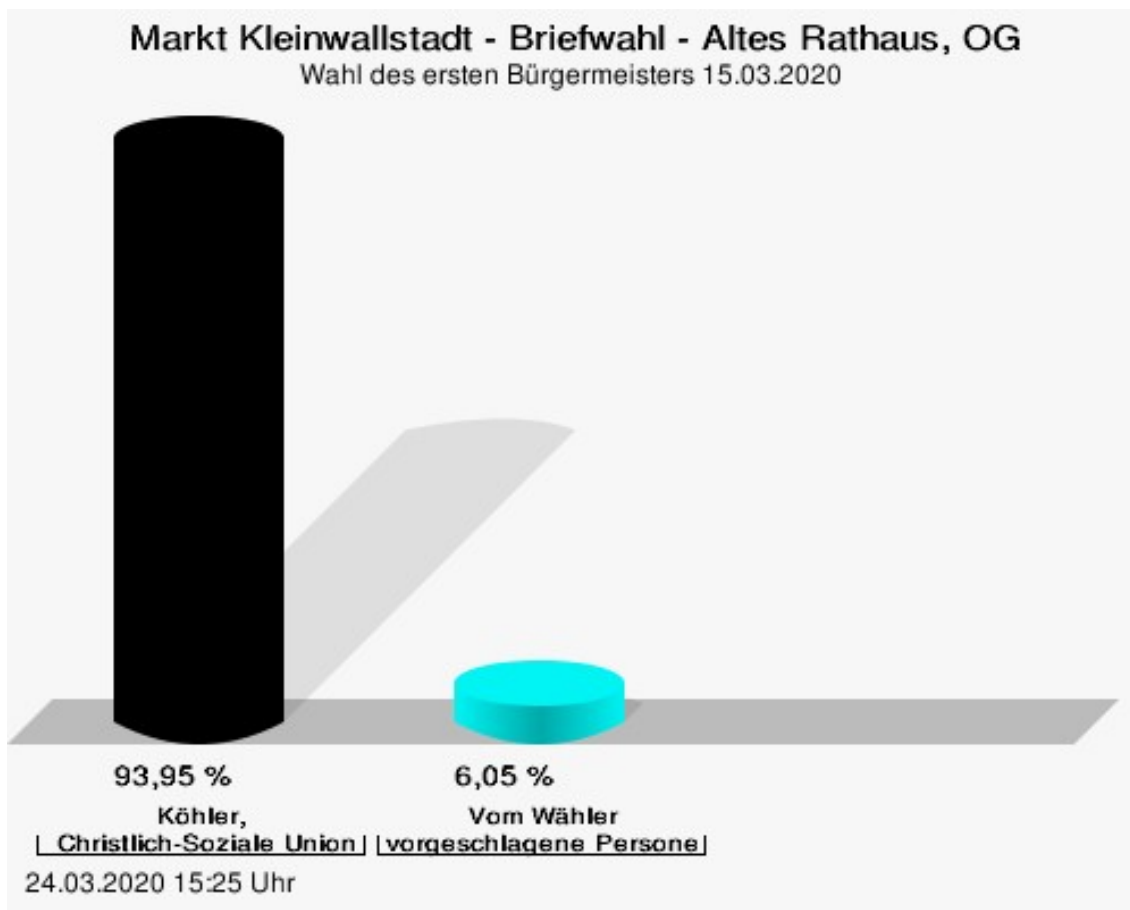


Vom Wähler vorgeschlagene Personen = Vom Wähler vorgeschlagene Personen



## Briefwahl - Altes Rathaus, OG

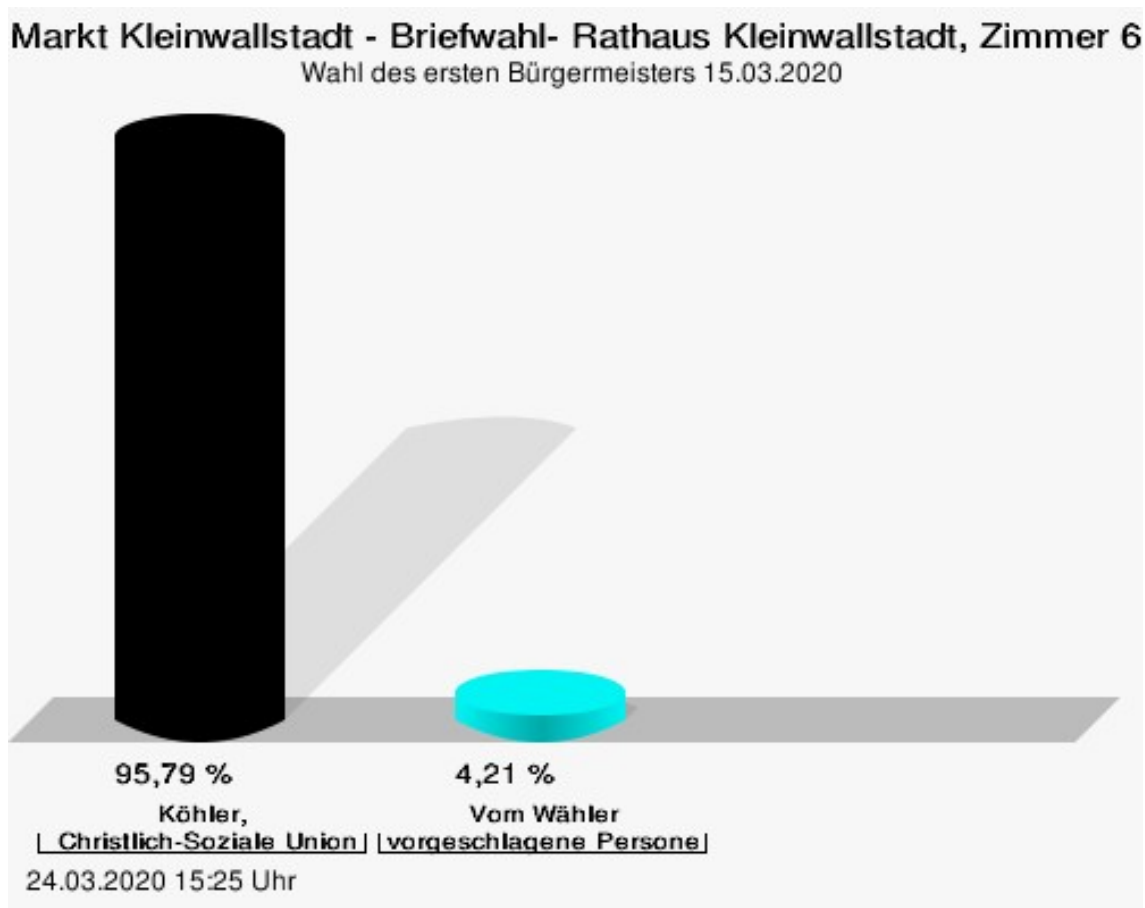
	Anzahl	Prozent
Köhler, CSU	326	93,95 %
Vom Wähler vorgeschlagene Personen	21	6,05 %



Vom Wähler vorgeschlagene Personen = Vom Wähler vorgeschlagene Personen

## Briefwahl- Rathaus Kleinwallstadt, Zimmer 6

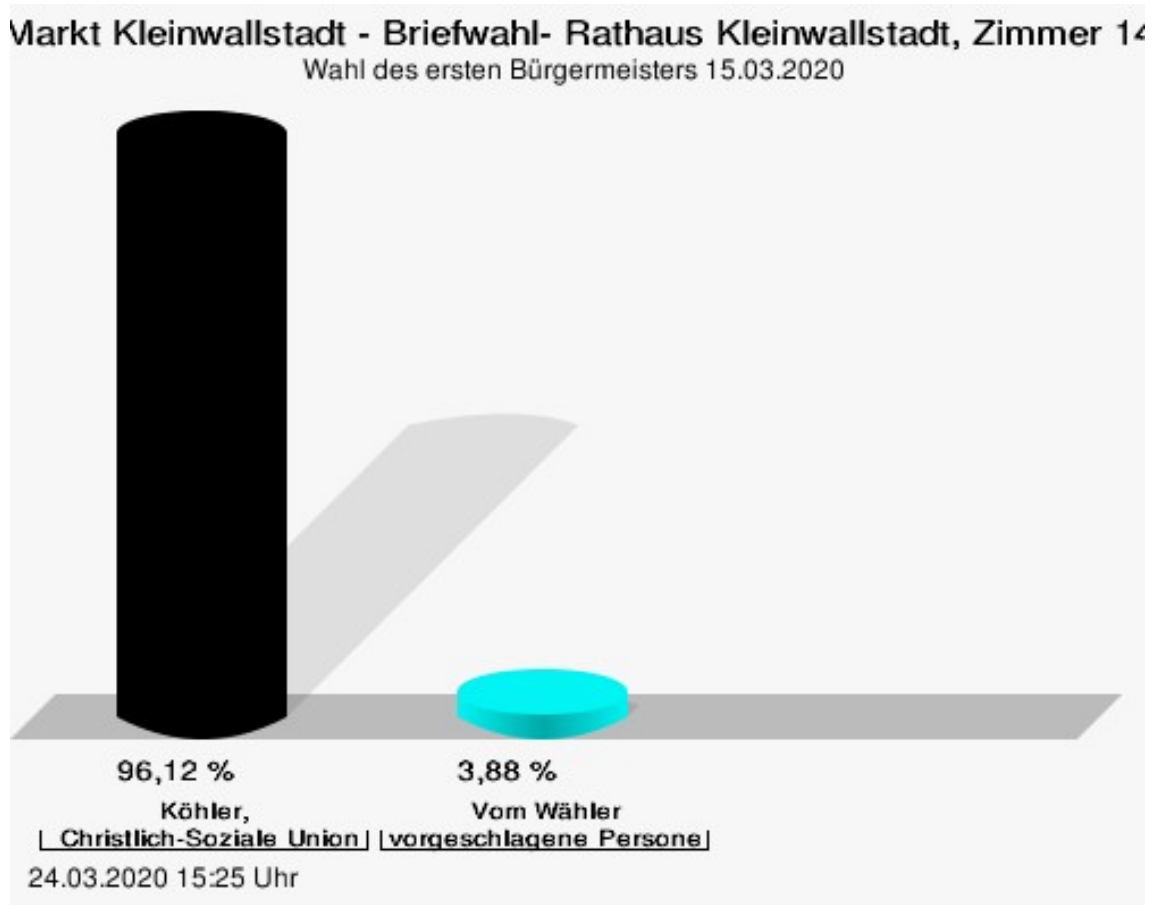
	Anzahl	Prozent
Köhler, CSU	364	95,79 %
Vom Wähler vorgeschlagene Personen	16	4,21 %



Vom Wähler vorgeschlagene Personen = Vom Wähler vorgeschlagene Personen

## Briefwahl- Rathaus Kleinwallstadt, Zimmer 14

	Anzahl	Prozent
Köhler, CSU	396	96,12 %
Vom Wähler vorgeschlagene Personen	16	3,88 %



Vom Wähler vorgeschlagene Personen = Vom Wähler vorgeschlagene Personen

# Übersicht Stimmbezirke

Zusammenstellung der Ergebnisse nach Stimmbezirken

Stimmbezirk	Stand	Wahlberechtigte	Wähler/innen	gültig	CSU	Vom Wähler ...ne Personen
Zehntscheune, nördl. Teil	eingegangen	922	23,21 %	92,99 %	<b>91,96 %</b>	8,04 %
Zehntscheune, südl. Teil	eingegangen	901	18,87 %	93,53 %	<b>96,23 %</b>	3,77 %
Josef-Anton-Rohe Grund-u. Mittelschule, Aula, östl. Teil	eingegangen	877	18,93 %	91,57 %	<b>97,37 %</b>	2,63 %
Josef-Anton-Rohe Grund-u. Mittelschule, Aula, westl. Teil	eingegangen	1.131	23,52 %	95,49 %	<b>95,28 %</b>	4,72 %
Rathaus Hofstetten, 1. OG	eingegangen	631	20,76 %	89,31 %	<b>94,02 %</b>	5,98 %
Briefwahl - Altes Rathaus, EG	eingegangen	0		94,87 %	<b>95,68 %</b>	4,32 %
Briefwahl - Altes Rathaus, OG	eingegangen	0		90,36 %	<b>93,95 %</b>	6,05 %
Briefwahl- Rathaus Kleinwallstadt, Zimmer 6	eingegangen	0		93,14 %	<b>95,79 %</b>	4,21 %
Briefwahl- Rathaus Kleinwallstadt, Zimmer 14	eingegangen	0		92,58 %	<b>96,12 %</b>	3,88 %
Markt Kleinwallstadt	9 von 9	4.462	57,69 %	92,85 %	<b>95,23 %</b>	4,77 %