

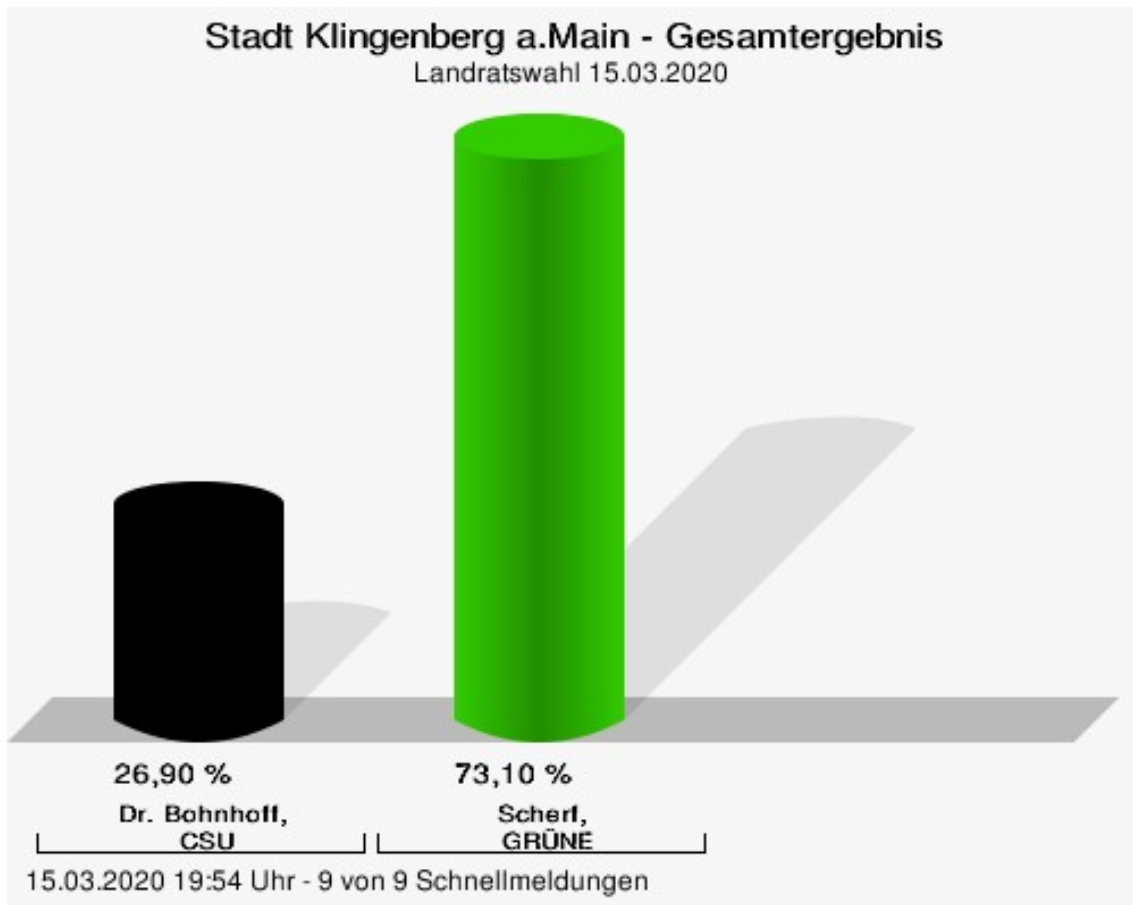
Wahlbuch  
Kommunalwahlen  
15.03.2020  
Stadt Klingenberg a.Main  
Herausgegeben am 01.04.2020

# Inhaltsverzeichnis

Landratswahl	1
Stadt Klingenberg a.Main	1
Stimmbezirke	3
Klingenberg Nord	3
Klingenberg Süd	5
Trennfurt Nord	7
Trennfurt Süd	9
Röllfeld Nord	11
Röllfeld Süd	13
Briefwahl Klingenberg	15
Briefwahl Trennfurt	16
Briefwahl Röllfeld	17
Übersicht Stimmbezirke	18
Kreistagswahl	19
Stadt Klingenberg a.Main	19
Stimmbezirke	33
Klingenberg Nord	33
Klingenberg Süd	47
Trennfurt Nord	61
Trennfurt Süd	75
Röllfeld Nord	89
Röllfeld Süd	103
Briefwahl Klingenberg	117
Briefwahl Trennfurt	130
Briefwahl Röllfeld	143
Übersicht Stimmbezirke	156

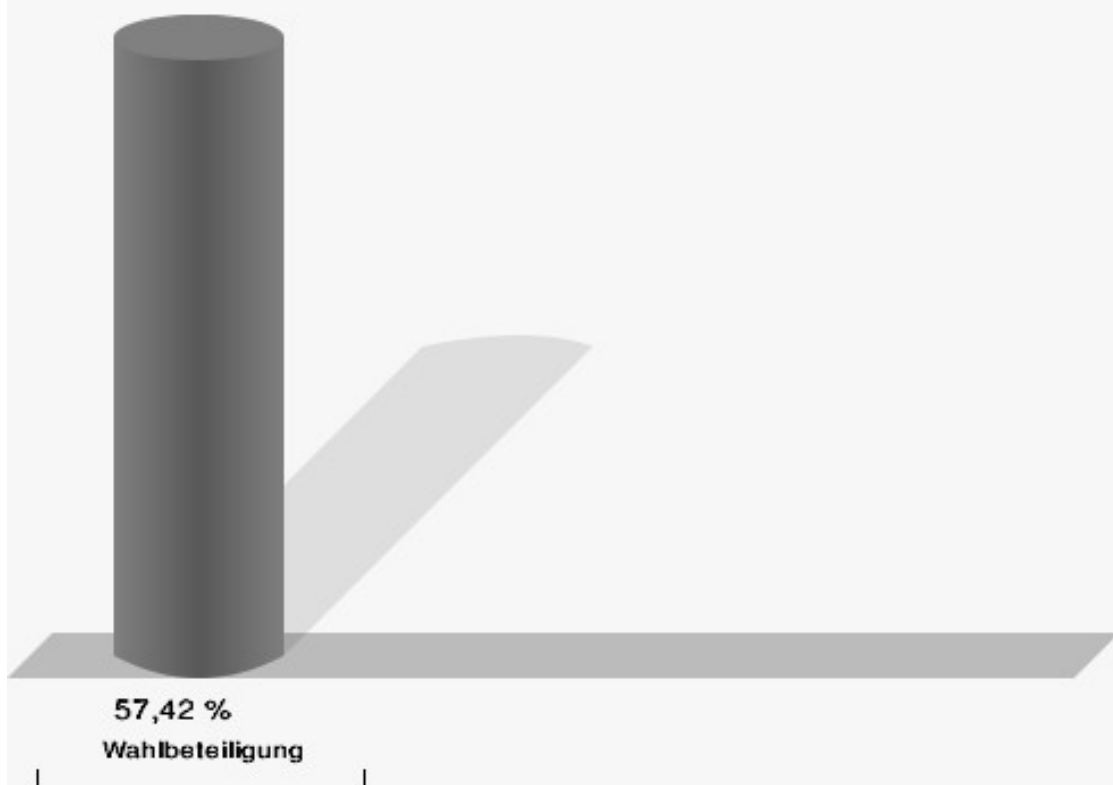
# Landratswahl Stadt Klingenberg a.Main

	Anzahl	Prozent
Dr. Bohnhoff, CSU	720	26,90 %
Scherf, GRÜNE	1.957	73,10 %



Dr. Bohnhoff, CSU = Dr. Bohnhoff, Christlich-Soziale Union in Bayern e.V.  
Scherf, GRÜNE = Scherf, BÜNDNIS 90/DIE GRÜNEN

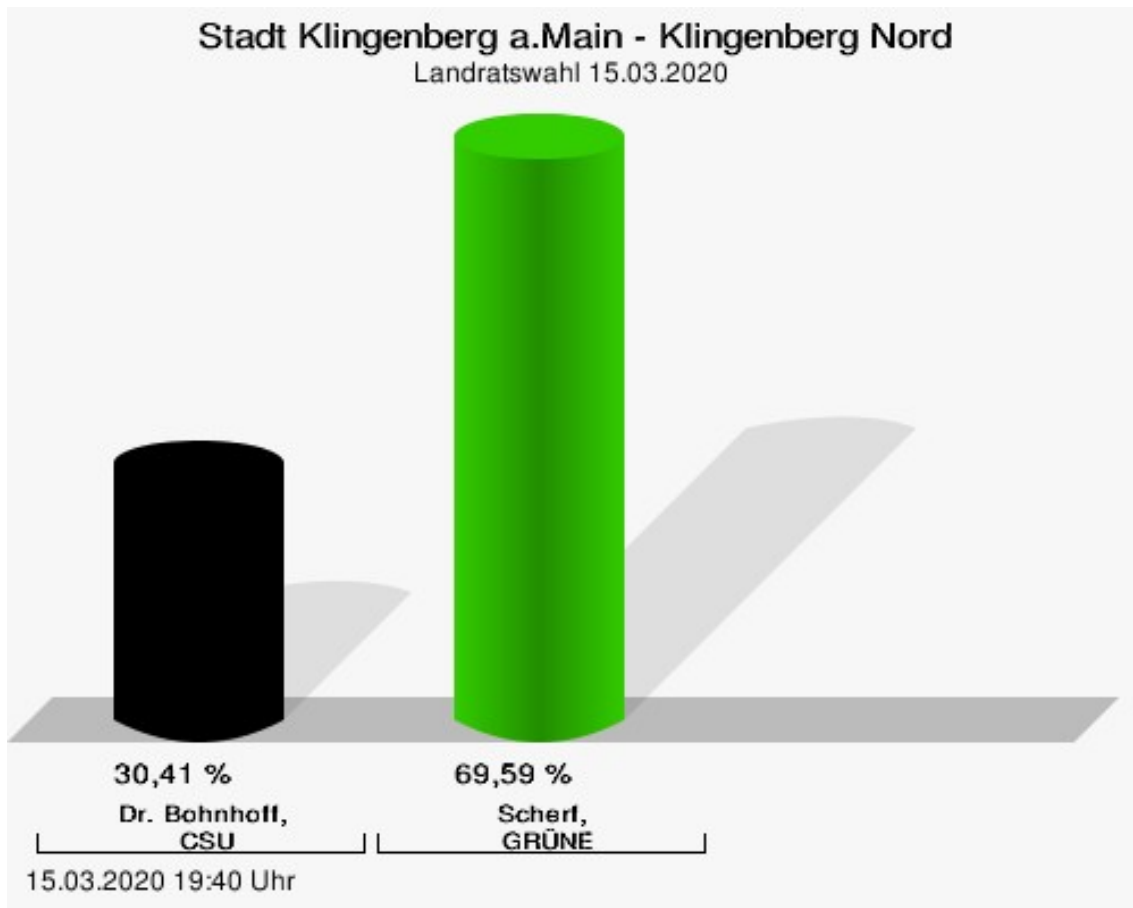
## Wahlbeteiligung



15.03.2020 19:54 Uhr - 9 von 9 Schnellmeldungen

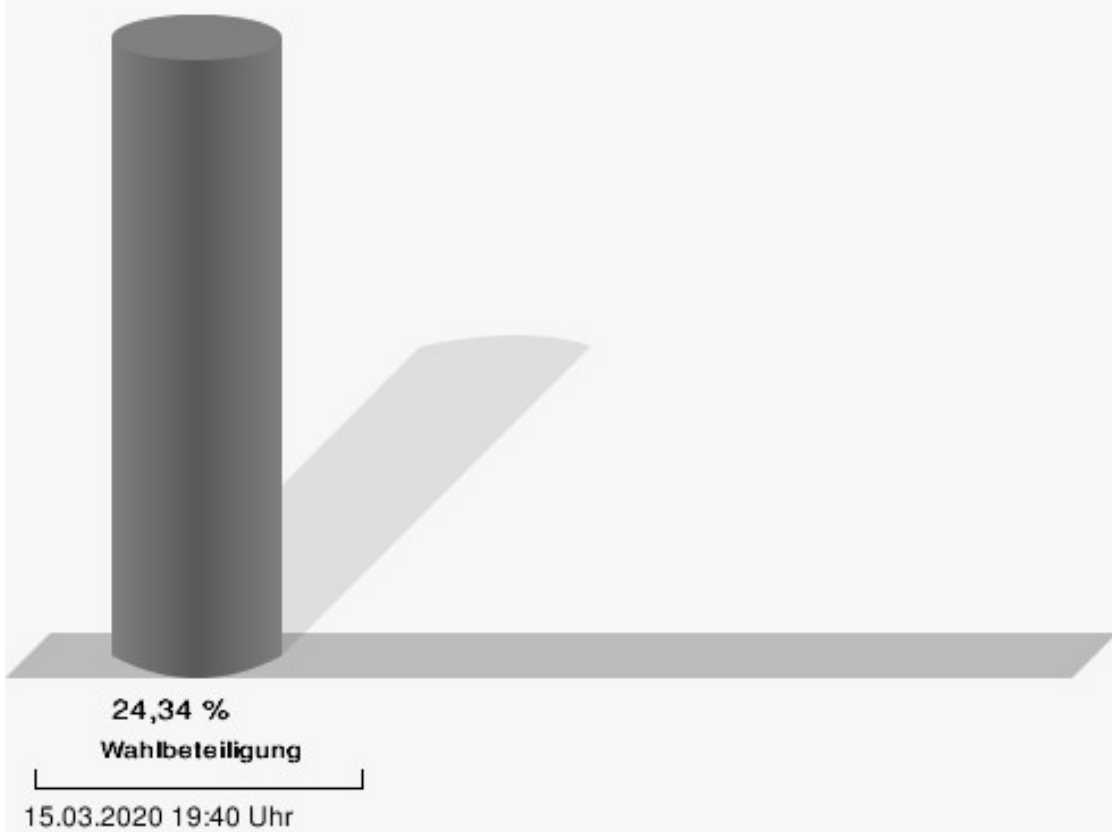
## Stimmbezirke Klingenberg Nord

	Anzahl	Prozent
Dr. Bohnhoff, CSU	52	30,41 %
Scherf, GRÜNE	119	69,59 %



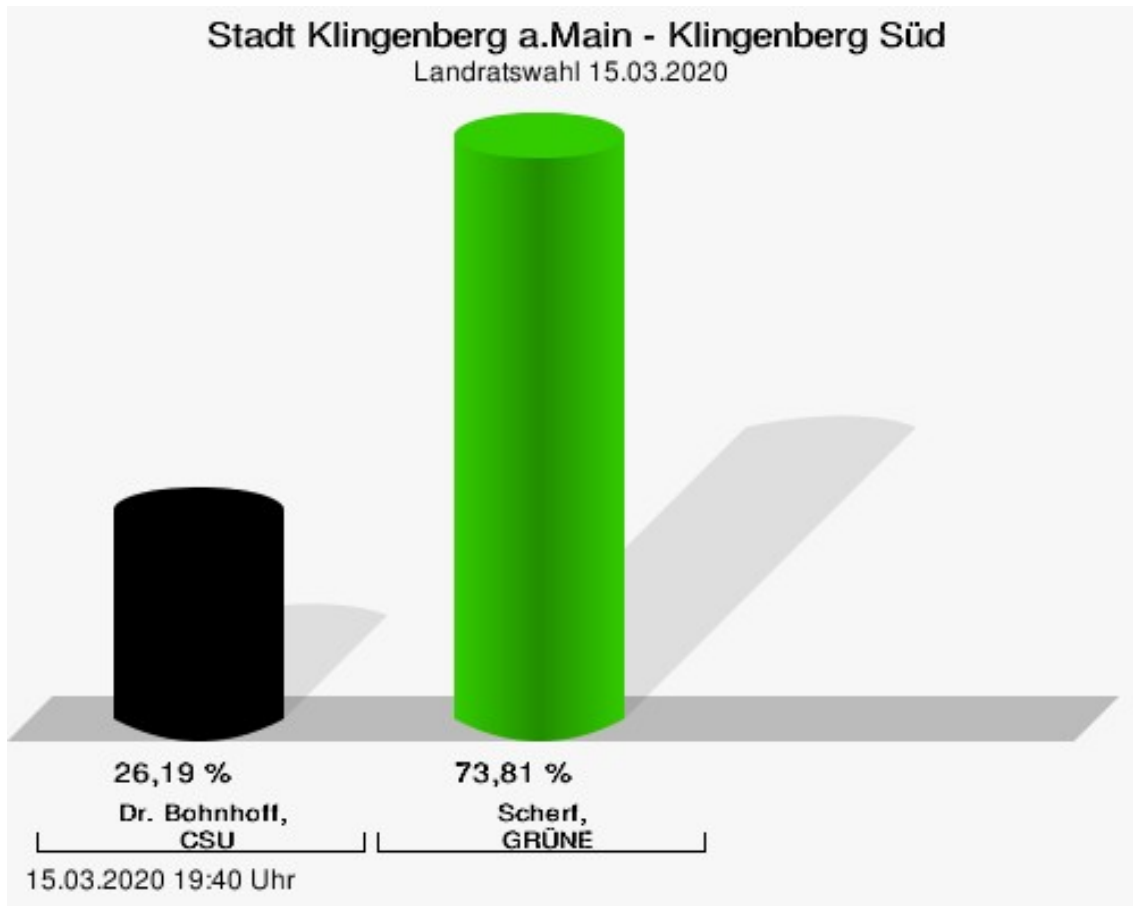
Dr. Bohnhoff, CSU = Dr. Bohnhoff, Christlich-Soziale Union in Bayern e.V.  
Scherf, GRÜNE = Scherf, BÜNDNIS 90/DIE GRÜNEN

## Wahlbeteiligung



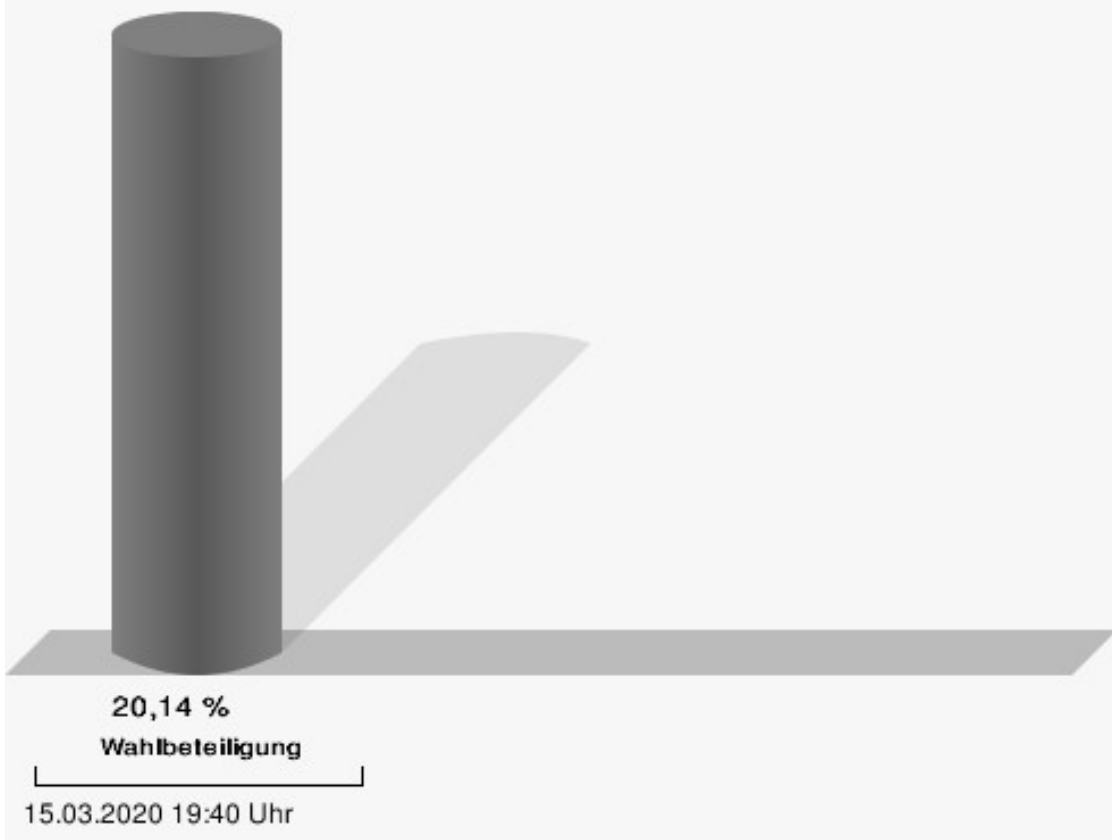
## Klingenberg Süd

	Anzahl	Prozent
Dr. Bohnhoff, CSU	44	26,19 %
Scherf, GRÜNE	124	73,81 %



Dr. Bohnhoff, CSU = Dr. Bohnhoff, Christlich-Soziale Union in Bayern e.V.  
Scherf, GRÜNE = Scherf, BÜNDNIS 90/DIE GRÜNEN

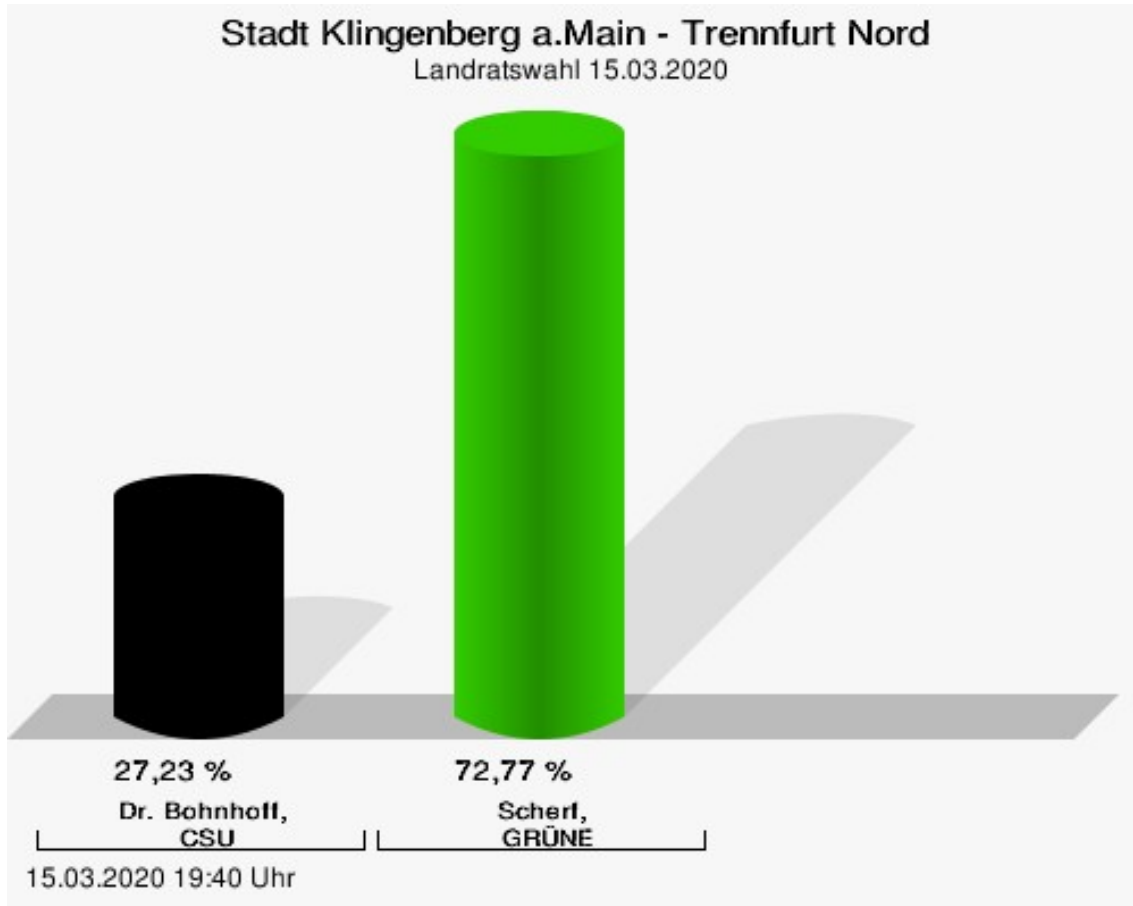
## Wahlbeteiligung





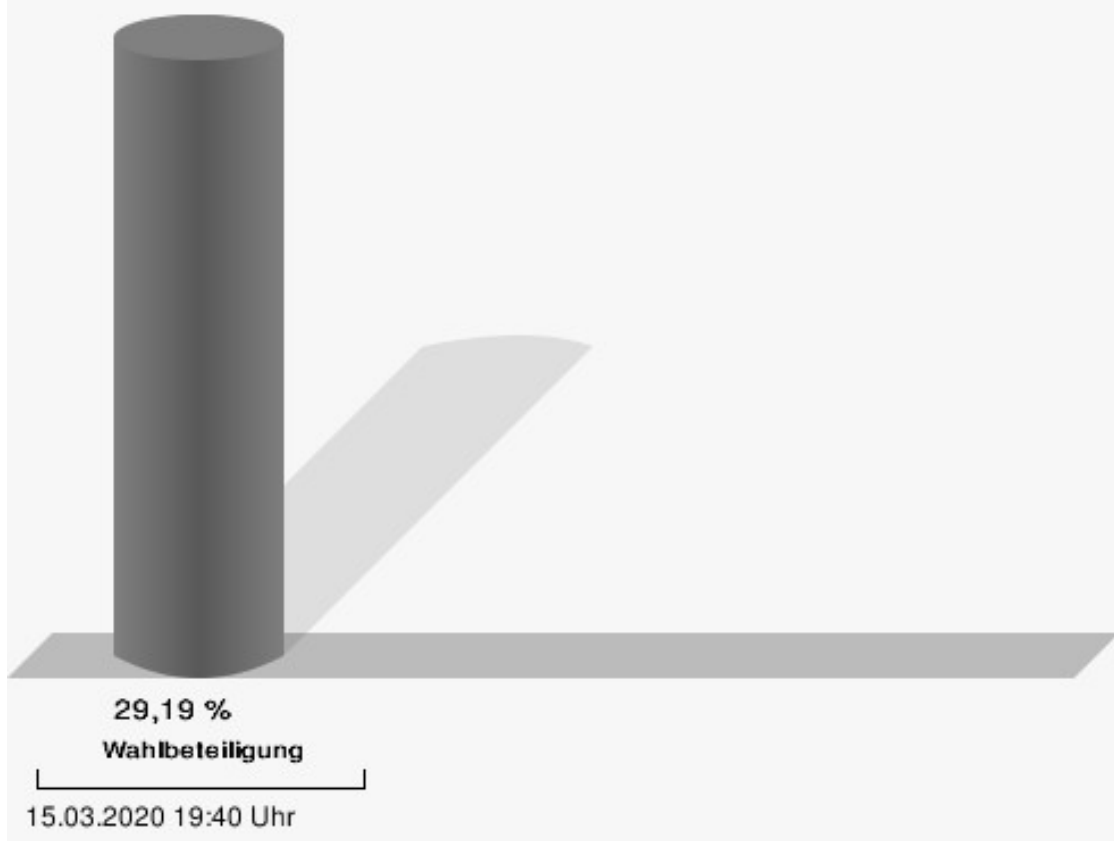
## Trennfurt Nord

	Anzahl	Prozent
Dr. Bohnhoff, CSU	61	27,23 %
Scherf, GRÜNE	163	72,77 %



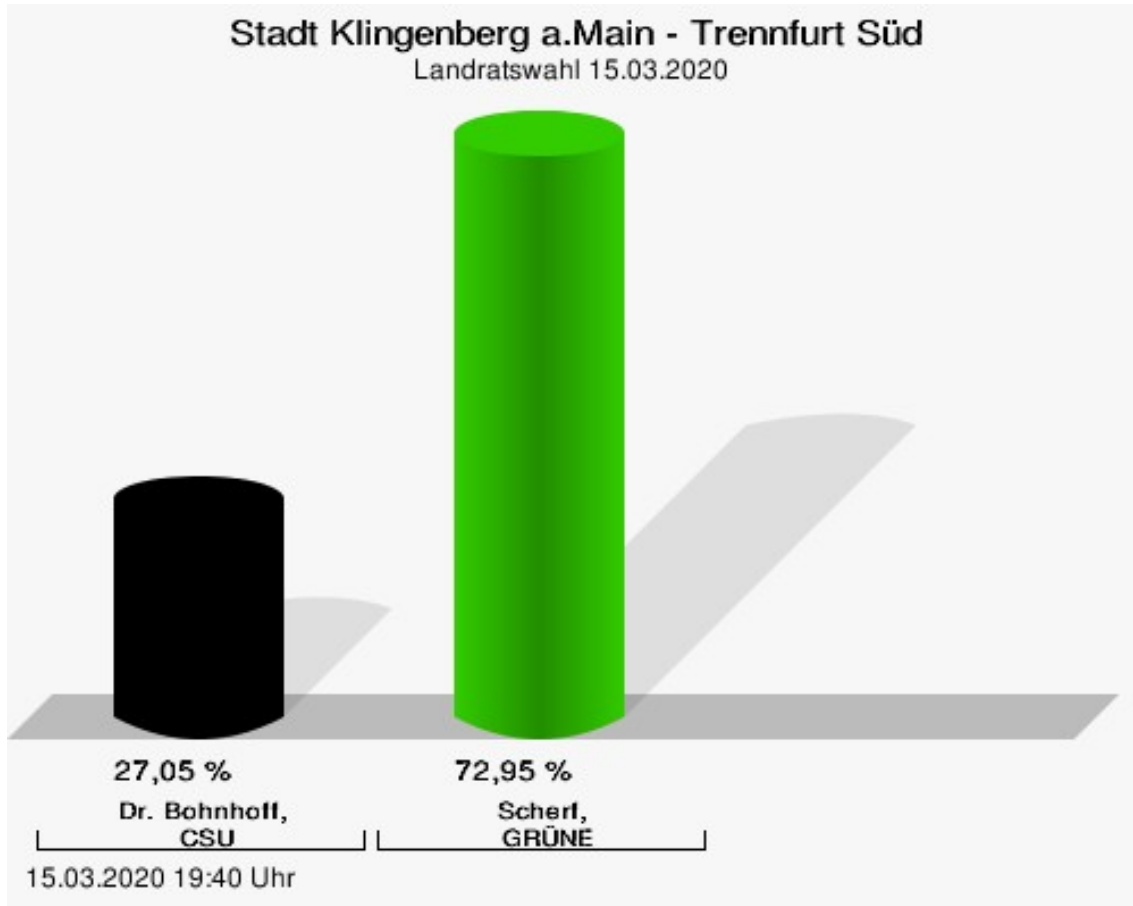
Dr. Bohnhoff, CSU = Dr. Bohnhoff, Christlich-Soziale Union in Bayern e.V.  
Scherf, GRÜNE = Scherf, BÜNDNIS 90/DIE GRÜNEN

## Wahlbeteiligung



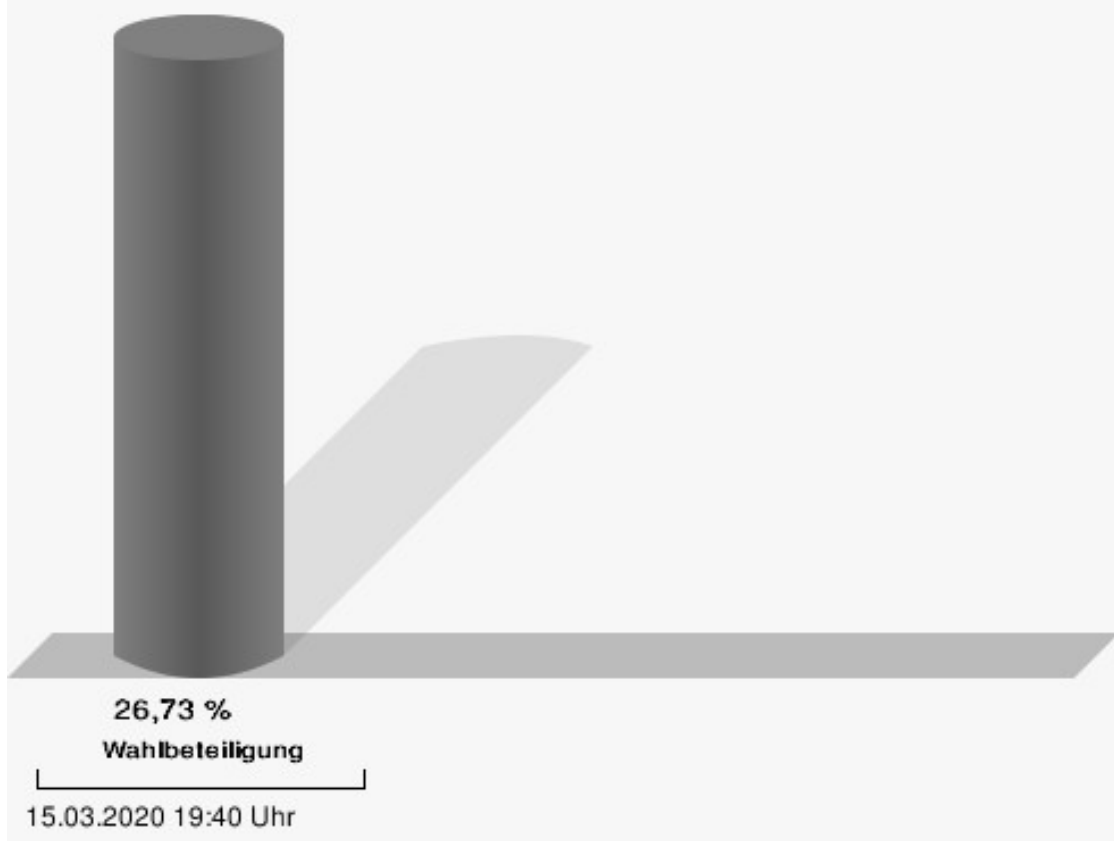
## Trennfurt Süd

	Anzahl	Prozent
Dr. Bohnhoff, CSU	56	27,05 %
Scherf, GRÜNE	151	72,95 %



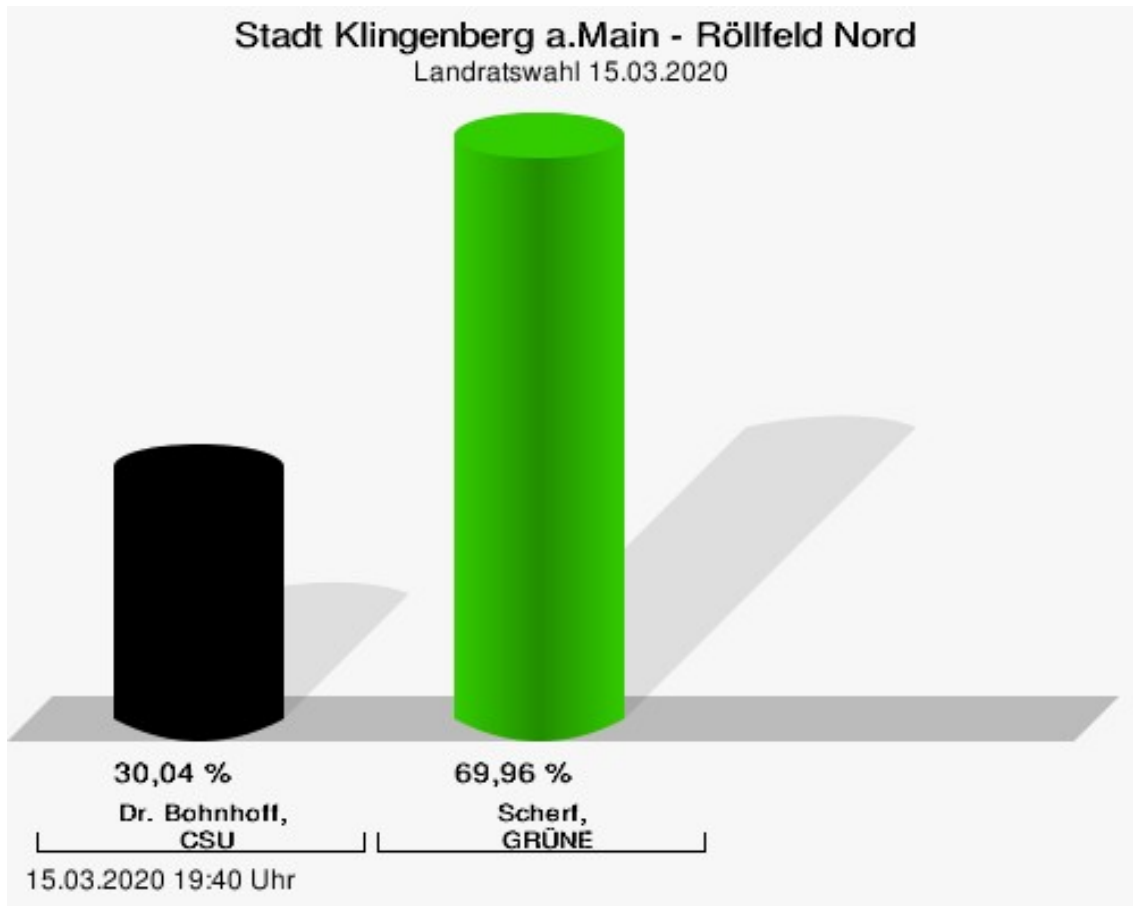
Dr. Bohnhoff, CSU = Dr. Bohnhoff, Christlich-Soziale Union in Bayern e.V.  
Scherf, GRÜNE = Scherf, BÜNDNIS 90/DIE GRÜNEN

## Wahlbeteiligung




## Röllfeld Nord

	Anzahl	Prozent
Dr. Bohnhoff, CSU	73	30,04 %
Scherf, GRÜNE	170	69,96 %



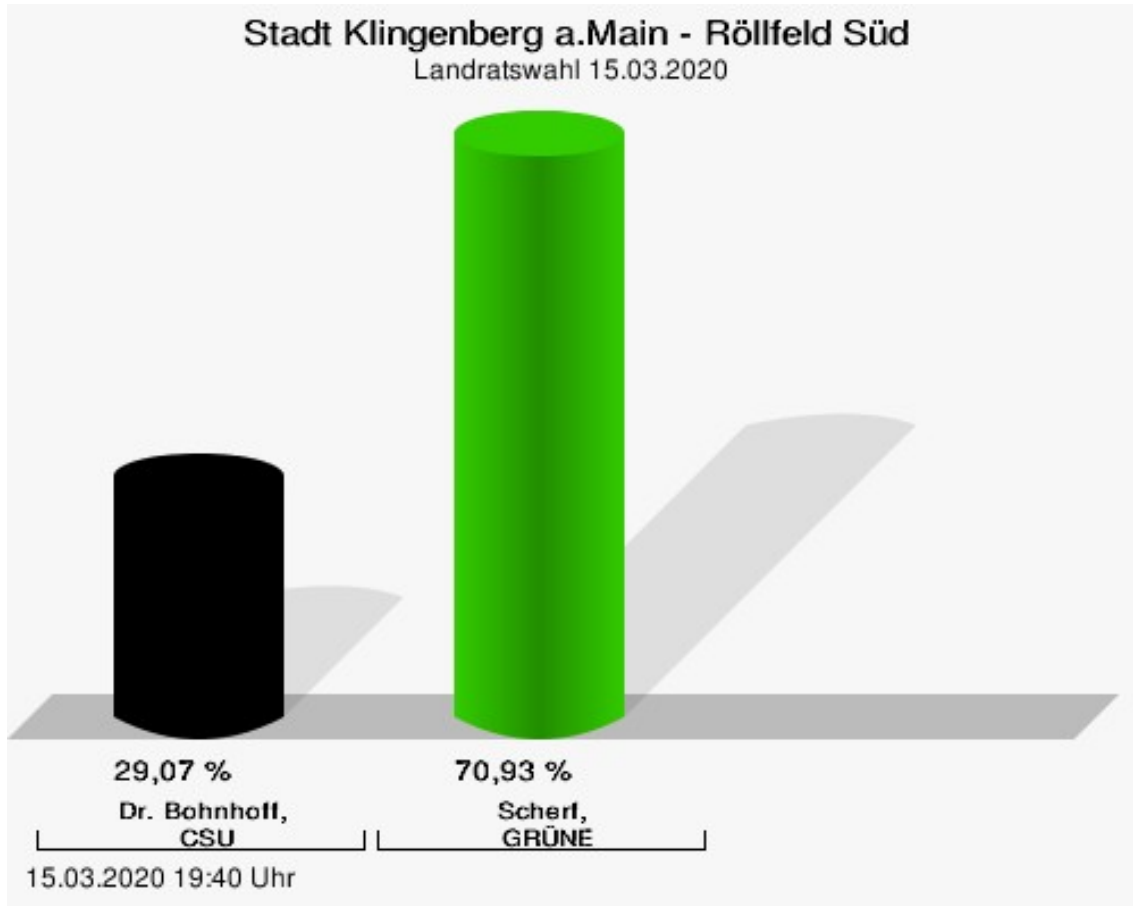
Dr. Bohnhoff, CSU = Dr. Bohnhoff, Christlich-Soziale Union in Bayern e.V.  
Scherf, GRÜNE = Scherf, BÜNDNIS 90/DIE GRÜNEN

## Wahlbeteiligung



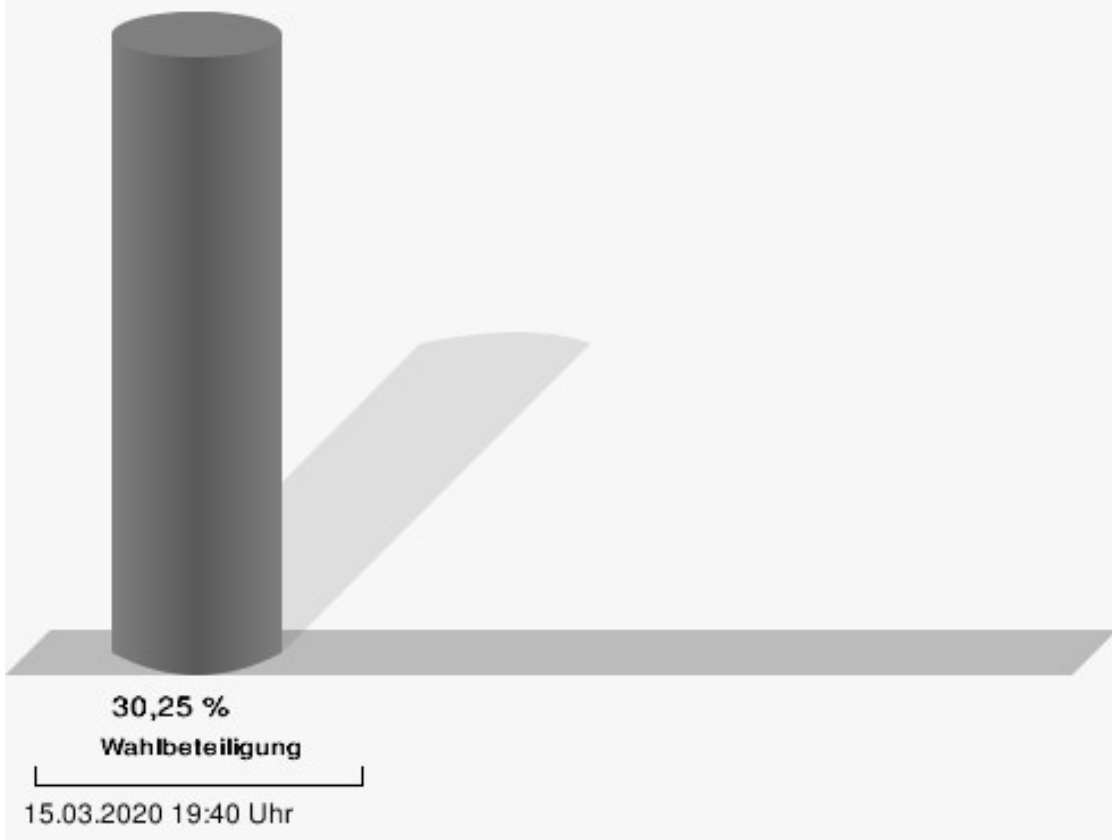
## Röllfeld Süd

	Anzahl	Prozent
Dr. Bohnhoff, CSU	66	29,07 %
Scherf, GRÜNE	161	70,93 %



Dr. Bohnhoff, CSU = Dr. Bohnhoff, Christlich-Soziale Union in Bayern e.V.  
Scherf, GRÜNE = Scherf, BÜNDNIS 90/DIE GRÜNEN

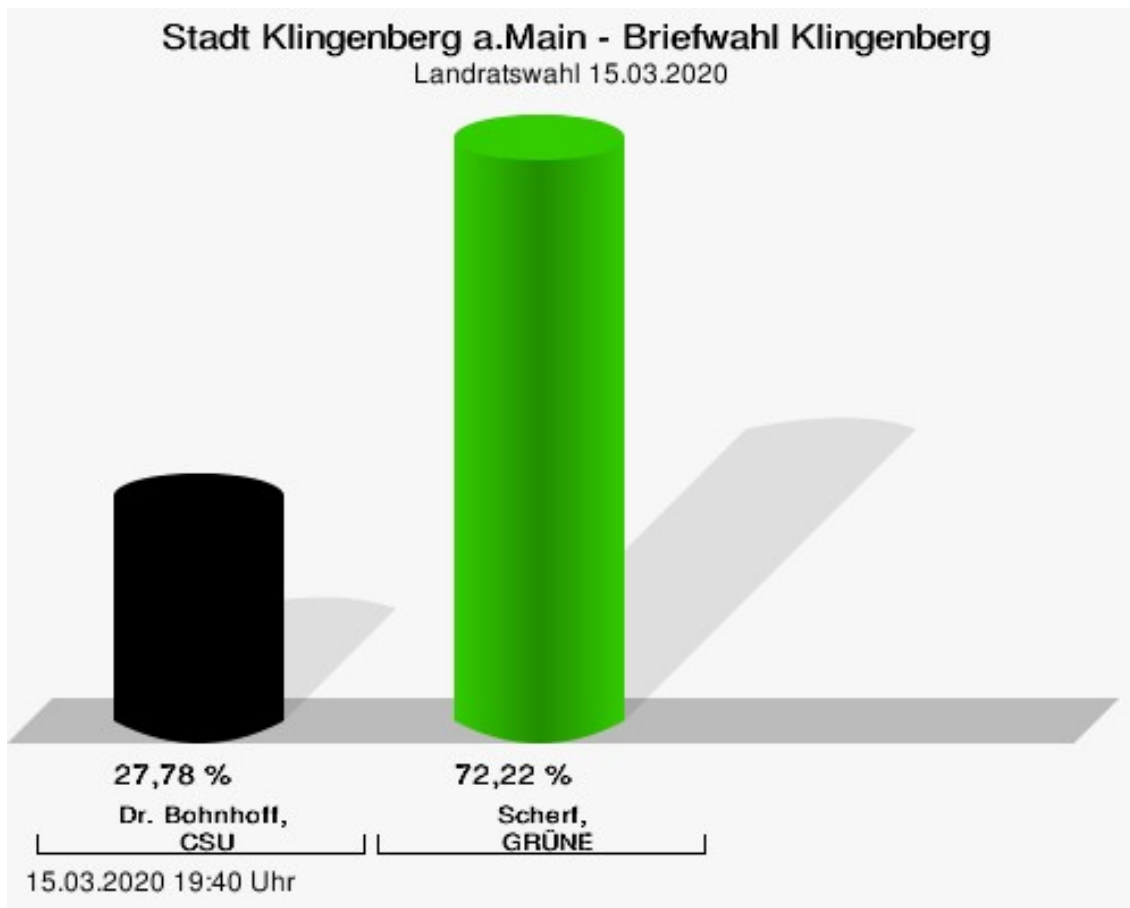
## Wahlbeteiligung





## Briefwahl Klingenberg

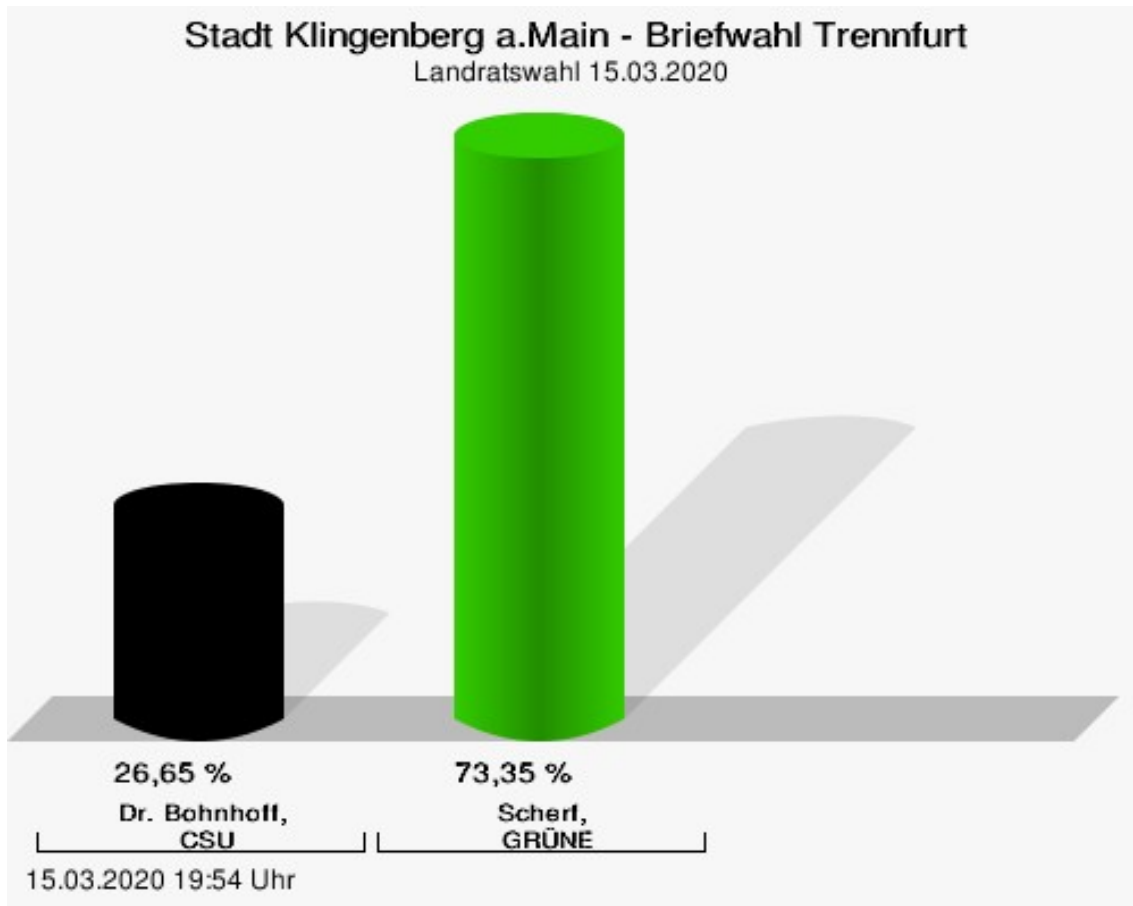
	Anzahl	Prozent
Dr. Bohnhoff, CSU	95	27,78 %
Scherf, GRÜNE	247	72,22 %



Dr. Bohnhoff, CSU = Dr. Bohnhoff, Christlich-Soziale Union in Bayern e.V.  
Scherf, GRÜNE = Scherf, BÜNDNIS 90/DIE GRÜNEN

## Briefwahl Trennfurt

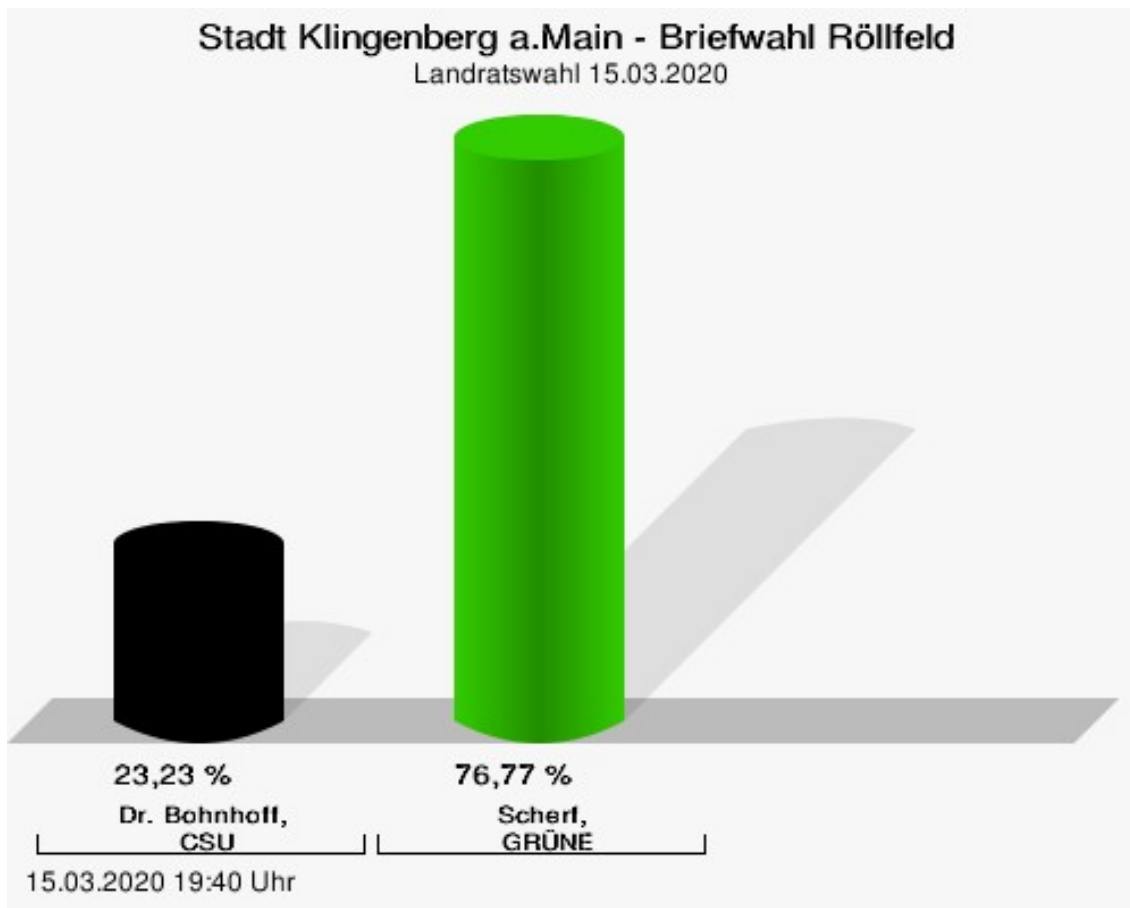
	Anzahl	Prozent
Dr. Bohnhoff, CSU	145	26,65 %
Scherf, GRÜNE	399	73,35 %



Dr. Bohnhoff, CSU = Dr. Bohnhoff, Christlich-Soziale Union in Bayern e.V.  
Scherf, GRÜNE = Scherf, BÜNDNIS 90/DIE GRÜNEN

## Briefwahl Röllfeld

	Anzahl	Prozent
Dr. Bohnhoff, CSU	128	23,23 %
Scherf, GRÜNE	423	76,77 %



Dr. Bohnhoff, CSU = Dr. Bohnhoff, Christlich-Soziale Union in Bayern e.V.  
Scherf, GRÜNE = Scherf, BÜNDNIS 90/DIE GRÜNEN

# Übersicht Stimmbezirke

Zusammenstellung der Ergebnisse nach Stimmbezirken

Stimmbezirk	Stand	Wahlberechtigte	Wähler/innen	gültig	CSU	GRÜNE
Klingenberg Nord	eingegangen	715	24,34 %	98,28 %	30,41 %	<b>69,59 %</b>
Klingenberg Süd	eingegangen	844	20,14 %	98,82 %	26,19 %	<b>73,81 %</b>
Trennfurt Nord	eingegangen	788	29,19 %	97,39 %	27,23 %	<b>72,77 %</b>
Trennfurt Süd	eingegangen	793	26,73 %	97,64 %	27,05 %	<b>72,95 %</b>
Röllfeld Nord	eingegangen	814	29,98 %	99,59 %	30,04 %	<b>69,96 %</b>
Röllfeld Süd	eingegangen	767	30,25 %	97,84 %	29,07 %	<b>70,93 %</b>
Briefwahl Klingenberg	eingegangen	0		99,71 %	27,78 %	<b>72,22 %</b>
Briefwahl Trennfurt	eingegangen	0		98,55 %	26,65 %	<b>73,35 %</b>
Briefwahl Röllfeld	eingegangen	0		99,46 %	23,23 %	<b>76,77 %</b>
Stadt Klingenberg a.Main	9 von 9	4.721	57,42 %	98,75 %	26,90 %	<b>73,10 %</b>

# Kreistagswahl

## Stadt Klingenberg a.Main

	Anzahl	Prozent
CSU	41.840	31,19 %
Dr. Armin Bohnhoff, CSU	1.456	3,48 %
Karin Passow, CSU	1.019	2,44 %
Michael Schwing, CSU	1.577	3,77 %
Lisa Steger, CSU	618	1,48 %
Berthold R�uth, CSU	1.623	3,88 %
Kersten M�nzenberger, CSU	711	1,70 %
Peter Schmitt, CSU	673	1,61 %
Monika Schuck, CSU	706	1,69 %
Stefan Breunig, CSU	769	1,84 %
Eva Geis, CSU	601	1,44 %
Martin Gundert, CSU	697	1,67 %
Edeltraud Fecher, CSU	744	1,78 %
Philipp Tr�tzler, CSU	627	1,50 %
J�rgen Reinhard, CSU	857	2,05 %
Kai Hohmann, CSU	564	1,35 %
Dietmar Fieger, CSU	759	1,81 %
Ralf Reichwein, CSU	2.849	6,81 %
Martin Stock, CSU	585	1,40 %
Christian Schreck, CSU	559	1,34 %
Thomas K�hler, CSU	685	1,64 %
Siegfried Scholtka, CSU	624	1,49 %
Stephanie Aulbach, CSU	537	1,28 %
Gernot Winter, CSU	776	1,85 %
Boris Gro�skinsky, CSU	652	1,56 %
Max-Josef Eck, CSU	558	1,33 %
Michael Stegmann, CSU	502	1,20 %
Andreas Freiburg, CSU	519	1,24 %
Stefan Schwab, CSU	553	1,32 %
Martin Eilbacher, CSU	511	1,22 %
Thomas Haas, CSU	484	1,16 %
Patrick Walter, CSU	471	1,13 %
Karl Zimmermann, CSU	511	1,22 %
Gerhard R�uth, CSU	663	1,58 %
Doris Hegmann, CSU	632	1,51 %
Steffen Trautmann, CSU	482	1,15 %
Volker Mayer, CSU	550	1,31 %
Christoph Grosch, CSU	546	1,30 %

	Anzahl	Prozent
Rainer Kroth, CSU	446	1,07 %
Yüksel Dural-Dietz, CSU	449	1,07 %
Bettina Becker, CSU	2.233	5,34 %
Andrea Discher-Bayer, CSU	452	1,08 %
Dr. Uwe Rohe, CSU	452	1,08 %
Armin Bick, CSU	433	1,03 %
Manuela Fromm, CSU	458	1,09 %
Marius Kretschmer, CSU	444	1,06 %
Andreas Hohm, CSU	520	1,24 %
Marcello Spielmann, CSU	438	1,05 %
Katja Zöllner, CSU	440	1,05 %
Patricia Häcker, CSU	397	0,95 %
Erika Giegerich, CSU	419	1,00 %
Mustafa Tolaman, CSU	429	1,03 %
Gerhard Broßler, CSU	445	1,06 %
Paul Klimmer, CSU	494	1,18 %
Bernhard Kern, CSU	426	1,02 %
Volker Schießmann, CSU	367	0,88 %
Claudia Kappes, CSU	471	1,13 %
Manfred Schüßler, CSU	460	1,10 %
Joachim Bieber, CSU	633	1,51 %
Erwin Dotzel, CSU	1.322	3,16 %
Michael Berninger, CSU	962	2,30 %
GRÜNE	25.849	19,27 %
Marion Becker, GRÜNE	711	2,75 %
Jens Marco Scherf, GRÜNE	2.514	9,73 %
Hannelore Kreuzer, GRÜNE	491	1,90 %
Ansgar Stich, GRÜNE	601	2,33 %
Dr. Nina Schüßler, GRÜNE	499	1,93 %
Mattis Fischmann, GRÜNE	1.510	5,84 %
Sylvia Deckert, GRÜNE	687	2,66 %
Alexander Heß, GRÜNE	392	1,52 %
Petra Münzel, GRÜNE	683	2,64 %
Joachim Schneider, GRÜNE	1.057	4,09 %
Cordula Hunze-Lee, GRÜNE	390	1,51 %
Werner Billmaier, GRÜNE	440	1,70 %
Sabine Stellrecht-Schmidt, GRÜNE	422	1,63 %
Dieter Heilemann, GRÜNE	326	1,26 %
Annette Horn, GRÜNE	360	1,39 %

	Anzahl	Prozent
Burkard Beck, GRÜNE	400	1,55 %
Anna Bärenklau, GRÜNE	394	1,52 %
Thilo Dekant, GRÜNE	354	1,37 %
Julia Körbel, GRÜNE	382	1,48 %
Albert Taudte, GRÜNE	335	1,30 %
Franka Stich, GRÜNE	369	1,43 %
Frank Grabowski, GRÜNE	327	1,27 %
Yvonne Holzapfel-Graner, GRÜNE	327	1,27 %
Dr. Frank Küster, GRÜNE	346	1,34 %
Heidi Weber, GRÜNE	404	1,56 %
Alfred Sunder-Plassmann, GRÜNE	309	1,20 %
Lucy Hektor, GRÜNE	360	1,39 %
Rolf Heesch, GRÜNE	284	1,10 %
Annette Dekant, GRÜNE	312	1,21 %
Jan Pollakowski, GRÜNE	324	1,25 %
Rita Giegerich, GRÜNE	333	1,29 %
Wolfgang Münzel, GRÜNE	325	1,26 %
Christina Ulshöfer, GRÜNE	318	1,23 %
Cedric Johanni, GRÜNE	346	1,34 %
Stephanie Hektor, GRÜNE	337	1,30 %
Nico Zöller, GRÜNE	316	1,22 %
Sylvia Zahn, GRÜNE	279	1,08 %
Uwe Weigelt, GRÜNE	277	1,07 %
Gertrud Schwarz-Schöhl, GRÜNE	264	1,02 %
Lukas Almritter, GRÜNE	273	1,06 %
Karin Günther, GRÜNE	262	1,01 %
Marcel Schmidt, GRÜNE	278	1,08 %
Caroline Arnold, GRÜNE	323	1,25 %
Lukas Hartmann, GRÜNE	312	1,21 %
Beate Höltermann, GRÜNE	328	1,27 %
Séan Kervick, GRÜNE	275	1,06 %
Margot Kautz, GRÜNE	266	1,03 %
Roland Arnold, GRÜNE	268	1,04 %
Anne Scherf, GRÜNE	478	1,85 %
Julian Deckert, GRÜNE	300	1,16 %
Astrid Schreiber, GRÜNE	257	0,99 %
Wolfgang Günther, GRÜNE	243	0,94 %
Eva Rother, GRÜNE	249	0,96 %
Michael Bernhard, GRÜNE	250	0,97 %

	Anzahl	Prozent
Christl Wurtinger, GRÜNE	286	1,11 %
Michael Grundmann, GRÜNE	268	1,04 %
Anke Küster, GRÜNE	278	1,08 %
Bernhard Westhoff-Höltermann, GRÜNE	229	0,89 %
Annette Rüttger, GRÜNE	1.048	4,05 %
Dr. Eberhard Großmann, GRÜNE	273	1,06 %
FREIE WÄHLER/FW	20.093	14,98 %
Andreas Fath, FREIE WÄHLER/FW	1.557	7,75 %
Thomas Zöllner, FREIE WÄHLER/FW	1.114	5,54 %
Jessica Klug, FREIE WÄHLER/FW	420	2,09 %
Thomas Becker, FREIE WÄHLER/FW	356	1,77 %
Dr. Hans Jürgen Fahn, FREIE WÄHLER/FW	797	3,97 %
Susanne Wörner, FREIE WÄHLER/FW	342	1,70 %
Bernd Schötterl, FREIE WÄHLER/FW	334	1,66 %
Roland Eppig, FREIE WÄHLER/FW	424	2,11 %
Thomas Grün, FREIE WÄHLER/FW	342	1,70 %
Edwin Lieb, FREIE WÄHLER/FW	326	1,62 %
Peter Maurer, FREIE WÄHLER/FW	221	1,10 %
Hedi Bast, FREIE WÄHLER/FW	243	1,21 %
Dietmar Wolz, FREIE WÄHLER/FW	251	1,25 %
Michael Schüßler, FREIE WÄHLER/FW	271	1,35 %
Matthias Luxem, FREIE WÄHLER/FW	647	3,22 %
Jürgen Knapp, FREIE WÄHLER/FW	350	1,74 %
Michael Bein, FREIE WÄHLER/FW	227	1,13 %
Daniela Schmitt, FREIE WÄHLER/FW	293	1,46 %
Achim Schneider, FREIE WÄHLER/FW	195	0,97 %
Alexander Geis, FREIE WÄHLER/FW	218	1,08 %



	Anzahl	Prozent
Anja Dissler, FREIE WÄHLER/FW	215	1,07 %
Jürgen Weiskopf, FREIE WÄHLER/FW	179	0,89 %
Jürgen Klement, FREIE WÄHLER/FW	212	1,06 %
Berthold Oberle, FREIE WÄHLER/FW	275	1,37 %
Stephanie Endres, FREIE WÄHLER/FW	220	1,09 %
Marek Rebscher, FREIE WÄHLER/FW	220	1,09 %
Alexandra Frieß, FREIE WÄHLER/FW	230	1,14 %
Ludwig Seuffert, FREIE WÄHLER/FW	188	0,94 %
Bernd Klein, FREIE WÄHLER/FW	598	2,98 %
Birgit Hotz, FREIE WÄHLER/FW	220	1,09 %
Kurt Bittner, FREIE WÄHLER/FW	272	1,35 %
Bernhard Pfeiffer, FREIE WÄHLER/FW	169	0,84 %
Edith Büttner, FREIE WÄHLER/FW	197	0,98 %
Ellena Giegerich, FREIE WÄHLER/FW	197	0,98 %
Udo Ackermann, FREIE WÄHLER/FW	1.748	8,70 %
Birgit Zethner, FREIE WÄHLER/FW	284	1,41 %
Sigi Roch, FREIE WÄHLER/FW	216	1,08 %
Markus Hartmann, FREIE WÄHLER/FW	174	0,87 %
Dr. Volker Dauber, FREIE WÄHLER/FW	182	0,91 %
Thomas Hennig, FREIE WÄHLER/FW	251	1,25 %
Christian Knerr, FREIE WÄHLER/FW	164	0,82 %
Alfred Sommer, FREIE WÄHLER/FW	226	1,12 %
Aleksandra Fahn, FREIE WÄHLER/FW	225	1,12 %
Dietmar Graner, FREIE WÄHLER/FW	166	0,83 %
Rudi Zöllner, FREIE WÄHLER/FW	212	1,06 %
Wolfgang Huskitsch, FREIE WÄHLER/FW	160	0,80 %

	Anzahl	Prozent
Eberhard Heider, FREIE WÄHLER/FW	238	1,18 %
Jochen Beez, FREIE WÄHLER/FW	142	0,71 %
Simon Schusser, FREIE WÄHLER/FW	272	1,35 %
Rudi Hartlaub, FREIE WÄHLER/FW	244	1,21 %
Otto Rummel, FREIE WÄHLER/FW	185	0,92 %
Werner Heimberger, FREIE WÄHLER/FW	142	0,71 %
Karl-Heinz Müller, FREIE WÄHLER/FW	142	0,71 %
Ralf Holl, FREIE WÄHLER/FW	147	0,73 %
Eckhard Bein, FREIE WÄHLER/FW	191	0,95 %
Thomas Schneider, FREIE WÄHLER/FW	1.237	6,16 %
Norbert Petri, FREIE WÄHLER/FW	156	0,78 %
Alison Bauer, FREIE WÄHLER/FW	166	0,83 %
Alfred Zenger, FREIE WÄHLER/FW	355	1,77 %
Reinhold Meißner, FREIE WÄHLER/FW	148	0,74 %
SPD	14.296	10,66 %
Helga Raab-Wasse, SPD	1.044	7,30 %
Roland Weber, SPD	354	2,48 %
Monika Wolf-Pleißmann, SPD	406	2,84 %
Steffen Salvenmoser, SPD	671	4,69 %
Sabine Balleier, SPD	293	2,05 %
Robin Haseler, SPD	234	1,64 %
Ruth Weitz, SPD	518	3,62 %
Wolfgang Härtel, SPD	247	1,73 %
Anna Wolf, SPD	186	1,30 %
Karlheinz Paulus, SPD	287	2,01 %
Theresa Büchler, SPD	216	1,51 %
Michael Günther, SPD	290	2,03 %
Andrea Schreck, SPD	234	1,64 %
Sascha Vanselow, SPD	196	1,37 %
Nilüfer Ulusoy, SPD	685	4,79 %
Karlheinz Bein, SPD	213	1,49 %

	Anzahl	Prozent
Miriam Weitz, SPD	218	1,52 %
Jörg Frieß, SPD	206	1,44 %
Sabine Kettinger, SPD	192	1,34 %
Benjamin Bohlender, SPD	246	1,72 %
Ellen Faust-Schnabel, SPD	184	1,29 %
Wolfgang Hörnig, SPD	159	1,11 %
Celia Erfurth, SPD	190	1,33 %
Ralf Dolzer, SPD	164	1,15 %
Simone Gayer, SPD	181	1,27 %
Karlheinz Muth, SPD	184	1,29 %
Ulrike Neuberger-Bornhorst, SPD	265	1,85 %
Stephan Schüller, SPD	152	1,06 %
Jill Kettinger, SPD	181	1,27 %
Samuel Herrmann, SPD	172	1,20 %
Tatjana Scheuring, SPD	174	1,22 %
Muzaffer Turan, SPD	246	1,72 %
Gabriele Münch, SPD	147	1,03 %
Joachim Schmedding, SPD	168	1,18 %
Petra Dauber, SPD	174	1,22 %
Sven Moder, SPD	148	1,04 %
Manuela Tauchmann, SPD	138	0,97 %
Jan Krippner, SPD	160	1,12 %
Petra Weinert, SPD	167	1,17 %
Thomas Münig, SPD	177	1,24 %
Helga Pfaff, SPD	148	1,04 %
René Wörner, SPD	130	0,91 %
Dr. Franz Jerman, SPD	135	0,94 %
Uwe Damm, SPD	137	0,96 %
Michael Becker, SPD	135	0,94 %
Marco Filbert, SPD	1.073	7,51 %
Manuel Seubert, SPD	129	0,90 %
Heiko Roll, SPD	122	0,85 %
Matthias Langer, SPD	137	0,96 %
Uwe Pohlschmidt, SPD	111	0,78 %
Wilko Schmidt, SPD	139	0,97 %
Volker Frieß, SPD	126	0,88 %
Christian Reinsch, SPD	115	0,80 %
Marco Wetzelsberger, SPD	172	1,20 %
Werner Hillerich, SPD	244	1,71 %
Jürgen Kroth, SPD	111	0,78 %

	Anzahl	Prozent
Reinhold Hein, SPD	107	0,75 %
Gerhard Bader, SPD	137	0,96 %
Werner Baur, SPD	99	0,69 %
Dr. Heinz Kaiser, SPD	322	2,25 %
FDP	3.493	2,60 %
Frank Zimmermann, FDP	182	5,21 %
Markus Krebs, FDP	49	1,40 %
Cornelius Faust, FDP	559	16,00 %
Nicole Pfeffer, FDP	76	2,18 %
Dr. Astrid Schmidt, FDP	113	3,24 %
Jörg Reinmuth, FDP	55	1,57 %
Jürgen Ripp, FDP	37	1,06 %
Elke Barth, FDP	90	2,58 %
Nicole Kolbe, FDP	63	1,80 %
Tobias Bachmann, FDP	37	1,06 %
Stephan Lehmail, FDP	61	1,75 %
Carolin Kehler, FDP	31	0,89 %
Klaus Wolf, FDP	57	1,63 %
Michael Klotz, FDP	41	1,17 %
Bernhard Obier, FDP	44	1,26 %
Anne-Sophie Ott, FDP	58	1,66 %
Philipp Wesselburg, FDP	40	1,15 %
Alexander Hess, FDP	37	1,06 %
Stefan Durschang, FDP	44	1,26 %
Max Honeck, FDP	30	0,86 %
Marcus Fritzscha, FDP	25	0,72 %
Katrin Henn, FDP	38	1,09 %
Uwe Probst, FDP	31	0,89 %
Willi Hubert, FDP	43	1,23 %
Tobias Grüell, FDP	38	1,09 %
Sascha Spiegel, FDP	228	6,53 %
Lothar Straub, FDP	83	2,38 %
Joachim Zeller, FDP	71	2,03 %
Susanne Wolfert, FDP	30	0,86 %
Jörg Barth, FDP	78	2,23 %
Robert Müller, FDP	27	0,77 %
Michael Kaiser, FDP	31	0,89 %
Marina Schmitt, FDP	41	1,17 %
Jochen Fuchs, FDP	44	1,26 %
Nikolaus Ackermann, FDP	89	2,55 %

	Anzahl	Prozent
Sebastian Roersch, FDP	23	0,66 %
Antonia Kaiser, FDP	42	1,20 %
Daniel Roth, FDP	26	0,74 %
Jürgen Stahl, FDP	39	1,12 %
Gunther Kriegbaum, FDP	54	1,55 %
Christiane Kempf-Wolfert, FDP	28	0,80 %
Dr. Peter Stöckl, FDP	79	2,26 %
Martin Heim, FDP	45	1,29 %
Andreas Dümler, FDP	42	1,20 %
Corinna Fuchs, FDP	29	0,83 %
Christopher Krebs, FDP	19	0,54 %
Stephanie Chmiel, FDP	32	0,92 %
Andreas Schwerdtfeger, FDP	23	0,66 %
Norbert Gödde, FDP	17	0,49 %
Jonathan Ott, FDP	40	1,15 %
Susanne Mechler, FDP	39	1,12 %
Dr. Paul Hengsbach, FDP	102	2,92 %
Martin Ballweg, FDP	33	0,94 %
Fabian Ripp, FDP	19	0,54 %
Simone Bauersachs, FDP	19	0,54 %
Michael Kriebel, FDP	17	0,49 %
Christian Wojnowski, FDP	19	0,54 %
Jakob Dümler, FDP	20	0,57 %
Ute Geider, FDP	24	0,69 %
Helmut Demel, FDP	62	1,77 %
Neue Mitte	23.154	17,26 %
Günther Oettinger, Neue Mitte	1.253	5,41 %
Rudi Schuck, Neue Mitte	730	3,15 %
Matthias Ullmer, Neue Mitte	466	2,01 %
Björn Bartels, Neue Mitte	519	2,24 %
Britta Miksche, Neue Mitte	495	2,14 %
Dr. Hans-Martin Blättner, Neue Mitte	424	1,83 %
Volker Giegerich, Neue Mitte	275	1,19 %
Ulrike Oettinger, Neue Mitte	630	2,72 %
Frank Berninger, Neue Mitte	623	2,69 %
Andreas Amend, Neue Mitte	259	1,12 %
Matthias Meidel, Neue Mitte	328	1,42 %
Stephan Trützler, Neue Mitte	271	1,17 %
Isabell Kreher, Neue Mitte	377	1,63 %

	Anzahl	Prozent
Udo Herrmann, Neue Mitte	276	1,19 %
Matthias Spall, Neue Mitte	584	2,52 %
Dr. Florian Herrmann, Neue Mitte	417	1,80 %
Harald Gunther, Neue Mitte	282	1,22 %
Dominik Pöschl, Neue Mitte	1.527	6,59 %
Elmar Miksche, Neue Mitte	395	1,71 %
Rainer Ebert, Neue Mitte	1.301	5,62 %
Rainer Wengerter, Neue Mitte	1.627	7,03 %
Pia Klug, Neue Mitte	339	1,46 %
Ivo Baumgarten, Neue Mitte	406	1,75 %
Dr. Martina Reis, Neue Mitte	314	1,36 %
Marcus Becker, Neue Mitte	327	1,41 %
Manfred Kuhn, Neue Mitte	296	1,28 %
Lukas Ballmann, Neue Mitte	247	1,07 %
Maximilian Werner, Neue Mitte	234	1,01 %
Thiemo Schwarzkopf, Neue Mitte	225	0,97 %
Hans-Werner Schüßler, Neue Mitte	200	0,86 %
Sabine Hefter, Neue Mitte	246	1,06 %
Günter Goldhammer, Neue Mitte	216	0,93 %
Dieter Janson, Neue Mitte	239	1,03 %
Mathias Eichner, Neue Mitte	213	0,92 %
Christoph Fecher, Neue Mitte	258	1,11 %
Tobias Dietrich, Neue Mitte	205	0,89 %
Kai Steigerwald, Neue Mitte	267	1,15 %
Katja Klement, Neue Mitte	196	0,85 %
Mathias Giegerich, Neue Mitte	227	0,98 %
Sandra Mantz, Neue Mitte	203	0,88 %
Werner Klement, Neue Mitte	215	0,93 %
Klaus Giegerich, Neue Mitte	294	1,27 %
Dr. Eberhard Kroth, Neue Mitte	233	1,01 %
Klaus Fischer, Neue Mitte	277	1,20 %
Hubert Klimmer, Neue Mitte	258	1,11 %
Carolin Straub, Neue Mitte	385	1,66 %
Jens Haßelbeck, Neue Mitte	583	2,52 %
Jürgen Spall, Neue Mitte	377	1,63 %
Elisabeth Gora, Neue Mitte	225	0,97 %
Hasso-Philipp von Hünersdorff, Neue Mitte	382	1,65 %
Monique Haas, Neue Mitte	221	0,95 %
Sabine Kirchmann, Neue Mitte	195	0,84 %

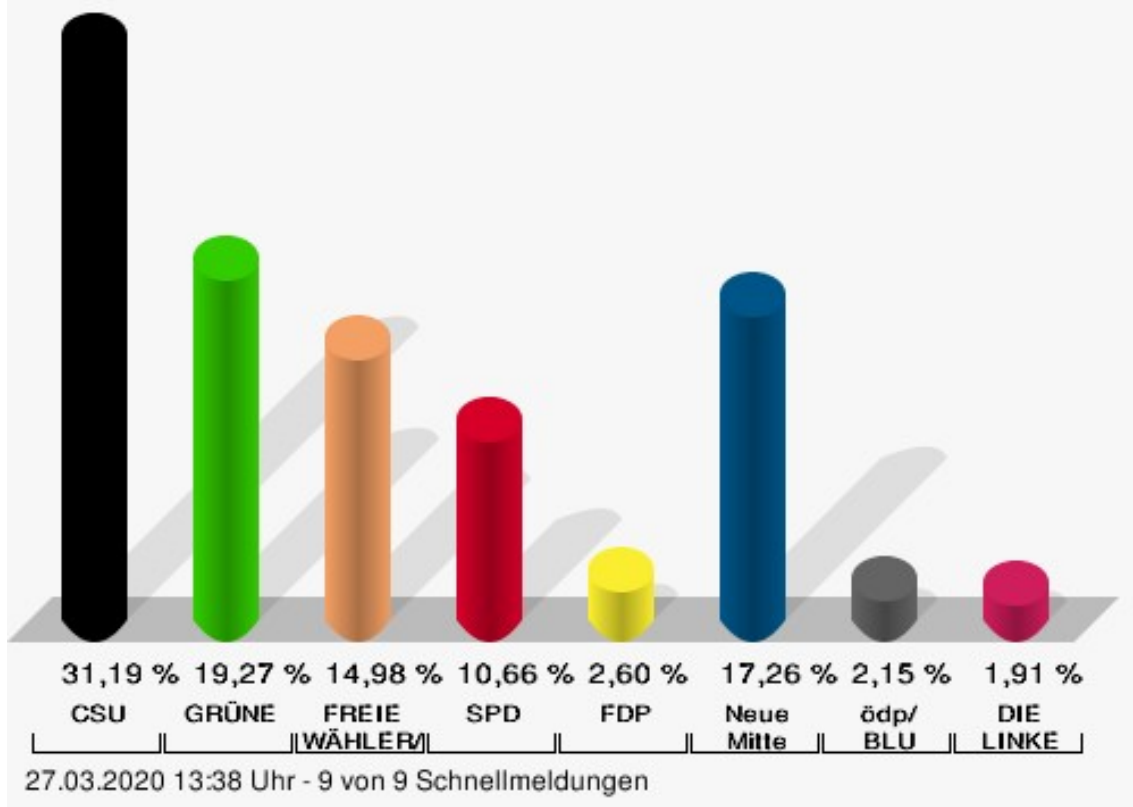
	Anzahl	Prozent
Jürgen Kubitzka, Neue Mitte	230	0,99 %
Karl Haarmann, Neue Mitte	200	0,86 %
Nicole Grosch, Neue Mitte	296	1,28 %
Dr. Wilhelm Kuhn, Neue Mitte	161	0,70 %
Sebastian Will, Neue Mitte	158	0,68 %
Tobias Olbort, Neue Mitte	172	0,74 %
Benno Koch, Neue Mitte	195	0,84 %
Susanne Löffler, Neue Mitte	180	0,78 %
ödp/BLU	2.881	2,15 %
Ulrich Frey, ödp/BLU	460	15,97 %
Wolfgang Winter, ödp/BLU	131	4,55 %
Regina Frey, ödp/BLU	318	11,04 %
Günther Vogt, ödp/BLU	162	5,62 %
Stephanie Walter, ödp/BLU	164	5,69 %
Manfred Knippel, ödp/BLU	110	3,82 %
Martina Römmelt-Fella, ödp/BLU	79	2,74 %
Marco Schneider, ödp/BLU	63	2,19 %
Margarethe Fuchs, ödp/BLU	60	2,08 %
Christian Detsch, ödp/BLU	60	2,08 %
Silke Schmid, ödp/BLU	101	3,51 %
Dr. Carl-Ulrich Schmid, ödp/BLU	191	6,63 %
Susanne Winkel, ödp/BLU	56	1,94 %
Michael Linke, ödp/BLU	48	1,67 %
Alexandra Vath, ödp/BLU	60	2,08 %
Klaus Vath, ödp/BLU	45	1,56 %
Melissa Vath, ödp/BLU	30	1,04 %
Martin Eck, ödp/BLU	41	1,42 %
Tina Eck, ödp/BLU	36	1,25 %
Walter Mark, ödp/BLU	20	0,69 %
Julia Berberich, ödp/BLU	17	0,59 %
Thomas Schmitt, ödp/BLU	37	1,28 %
Elke Berberich, ödp/BLU	22	0,76 %
Jürgen Kempf, ödp/BLU	66	2,29 %
Paulina Ferreira Paulo, ödp/BLU	16	0,56 %
Konstantin Bergert, ödp/BLU	30	1,04 %
Michael Berberich, ödp/BLU	107	3,71 %
Angelika Bick, ödp/BLU	25	0,87 %
Manfred Reis, ödp/BLU	21	0,73 %
Stefan Fischer, ödp/BLU	37	1,28 %
Peter Speth, ödp/BLU	124	4,30 %

	Anzahl	Prozent
Marianne Krommer, ödp/BLU	13	0,45 %
Thomas Borgwardt, ödp/BLU	18	0,62 %
Hubertus Brand, ödp/BLU	11	0,38 %
Werner Zöllner, ödp/BLU	34	1,18 %
Markus Zimmermann, ödp/BLU	29	1,01 %
Jochen Vogt, ödp/BLU	28	0,97 %
André Busse, ödp/BLU	11	0,38 %
DIE LINKE	2.556	1,91 %
Andreas Adrian, DIE LINKE	193	7,55 %
Lisa-Michelle Muth, DIE LINKE	188	7,36 %
Daniel Kirilow, DIE LINKE	139	5,44 %
Marlene Hohm, DIE LINKE	162	6,34 %
Peter Diekmann, DIE LINKE	125	4,89 %
Brigitte Remer, DIE LINKE	149	5,83 %
Georg Liebl, DIE LINKE	126	4,93 %
Christine Marc, DIE LINKE	129	5,05 %
Adrian Wolf, DIE LINKE	130	5,09 %
Anna Schwantner, DIE LINKE	129	5,05 %
Hans-Jörg Dollansky, DIE LINKE	111	4,34 %
Vivien Wohlmann, DIE LINKE	115	4,50 %
Tobias Miksche, DIE LINKE	115	4,50 %
Vanessa Grimm, DIE LINKE	144	5,63 %
Yannick Berres, DIE LINKE	111	4,34 %
Melissa Ammersbach, DIE LINKE	107	4,19 %
Lucie Paurat, DIE LINKE	106	4,15 %
Selina Neumaier, DIE LINKE	101	3,95 %
Dennis Bauersachs, DIE LINKE	86	3,36 %
Samira Bauersachs, DIE LINKE	90	3,52 %



## Stadt Klingenberg a.Main - Gesamtergebnis

Kreistagswahl 15.03.2020



CSU = Christlich-Soziale Union in Bayern e.V.

GRÜNE = BÜNDNIS 90/DIE GRÜNEN

FREIE WÄHLER/FW = FREIE WÄHLER/FREIE WÄHLER im Landkreis Miltenberg e.V.

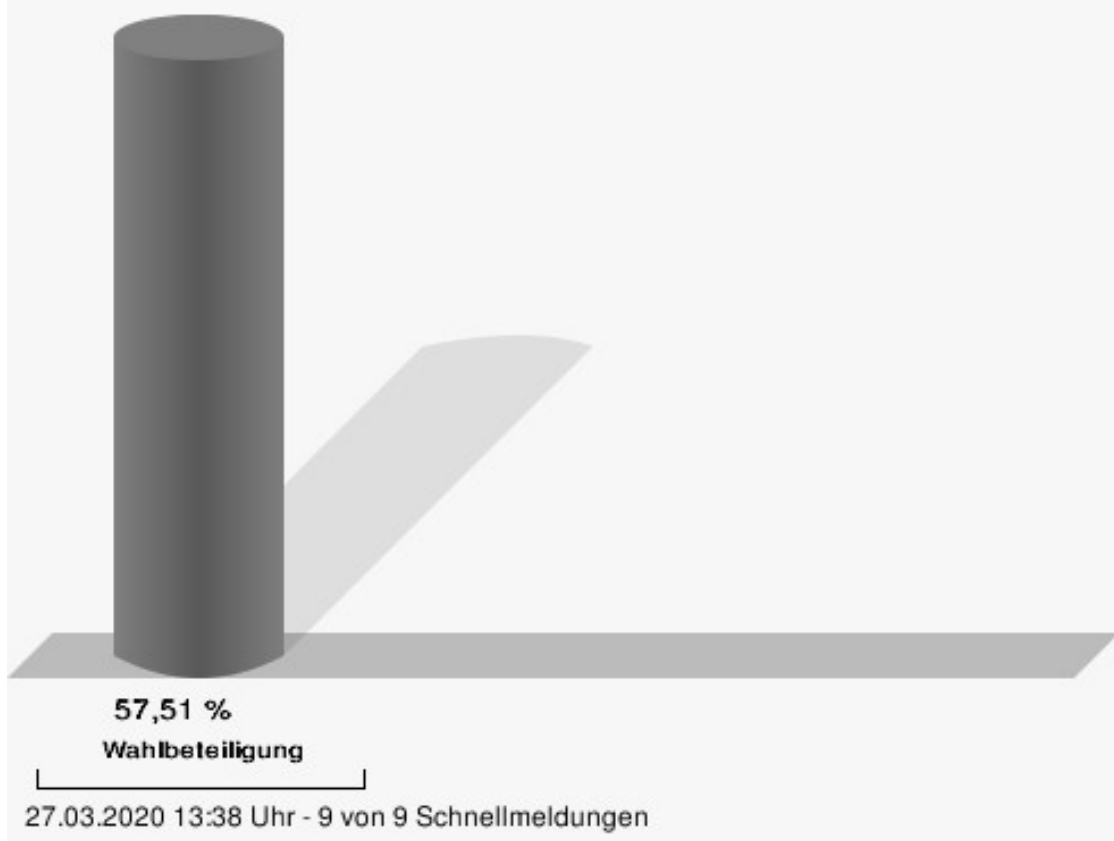
SPD = Sozialdemokratische Partei Deutschlands

FDP = Freie Demokratische Partei

Neue Mitte = Neue Mitte Landkreis Miltenberg e.V.

ödp/BLU = Ökologisch-Demokratische Partei / Bürgerliste Untermain

## Wahlbeteiligung



## Stimmbezirke Klingenberg Nord

	Anzahl	Prozent
CSU	2.219	26,49 %
Dr. Armin Bohnhoff, CSU	63	2,84 %
Karin Passow, CSU	40	1,80 %
Michael Schwing, CSU	56	2,52 %
Lisa Steger, CSU	37	1,67 %
Berthold R�uth, CSU	66	2,97 %
Kersten M�nzenberger, CSU	42	1,89 %
Peter Schmitt, CSU	37	1,67 %
Monika Schuck, CSU	37	1,67 %
Stefan Breunig, CSU	39	1,76 %
Eva Geis, CSU	41	1,85 %
Martin Gundert, CSU	38	1,71 %
Edeltraud Fecher, CSU	40	1,80 %
Philipp Tr�tzler, CSU	40	1,80 %
J�rgen Reinhard, CSU	43	1,94 %
Kai Hohmann, CSU	39	1,76 %
Dietmar Fieger, CSU	37	1,67 %
Ralf Reichwein, CSU	74	3,33 %
Martin Stock, CSU	33	1,49 %
Christian Schreck, CSU	36	1,62 %
Thomas K�hler, CSU	36	1,62 %
Siegfried Scholtka, CSU	38	1,71 %
Stephanie Aulbach, CSU	32	1,44 %
Gernot Winter, CSU	32	1,44 %
Boris Gro�skinsky, CSU	34	1,53 %
Max-Josef Eck, CSU	31	1,40 %
Michael Stegmann, CSU	31	1,40 %
Andreas Freiburg, CSU	31	1,40 %
Stefan Schwab, CSU	31	1,40 %
Martin Eilbacher, CSU	31	1,40 %
Thomas Haas, CSU	31	1,40 %
Patrick Walter, CSU	31	1,40 %
Karl Zimmermann, CSU	31	1,40 %
Gerhard R�uth, CSU	39	1,76 %
Doris Hegmann, CSU	31	1,40 %
Steffen Trautmann, CSU	33	1,49 %
Volker Mayer, CSU	34	1,53 %
Christoph Grosch, CSU	33	1,49 %

	Anzahl	Prozent
Rainer Kroth, CSU	33	1,49 %
Yüksel Dural-Dietz, CSU	36	1,62 %
Bettina Becker, CSU	60	2,70 %
Andrea Discher-Bayer, CSU	30	1,35 %
Dr. Uwe Rohe, CSU	30	1,35 %
Armin Bick, CSU	30	1,35 %
Manuela Fromm, CSU	31	1,40 %
Marius Kretschmer, CSU	30	1,35 %
Andreas Hohm, CSU	36	1,62 %
Marcello Spielmann, CSU	30	1,35 %
Katja Zöllner, CSU	30	1,35 %
Patricia Häcker, CSU	33	1,49 %
Erika Giegerich, CSU	30	1,35 %
Mustafa Tolaman, CSU	41	1,85 %
Gerhard Broßler, CSU	29	1,31 %
Paul Klimmer, CSU	33	1,49 %
Bernhard Kern, CSU	29	1,31 %
Volker Schießmann, CSU	29	1,31 %
Claudia Kappes, CSU	32	1,44 %
Manfred Schüßler, CSU	32	1,44 %
Joachim Bieber, CSU	31	1,40 %
Erwin Dotzel, CSU	55	2,48 %
Michael Berninger, CSU	41	1,85 %
GRÜNE	1.422	16,97 %
Marion Becker, GRÜNE	37	2,60 %
Jens Marco Scherf, GRÜNE	85	5,98 %
Hannelore Kreuzer, GRÜNE	35	2,46 %
Ansgar Stich, GRÜNE	34	2,39 %
Dr. Nina Schüßler, GRÜNE	37	2,60 %
Mattis Fischmann, GRÜNE	43	3,02 %
Sylvia Deckert, GRÜNE	38	2,67 %
Alexander Heß, GRÜNE	28	1,97 %
Petra Münzel, GRÜNE	32	2,25 %
Joachim Schneider, GRÜNE	40	2,81 %
Cordula Hunze-Lee, GRÜNE	31	2,18 %
Werner Billmaier, GRÜNE	32	2,25 %
Sabine Stellrecht-Schmidt, GRÜNE	28	1,97 %
Dieter Heilemann, GRÜNE	28	1,97 %
Annette Horn, GRÜNE	35	2,46 %

	Anzahl	Prozent
Burkard Beck, GRÜNE	30	2,11 %
Anna Bärenklau, GRÜNE	30	2,11 %
Thilo Dekant, GRÜNE	27	1,90 %
Julia Körbel, GRÜNE	34	2,39 %
Albert Taudte, GRÜNE	27	1,90 %
Franka Stich, GRÜNE	24	1,69 %
Frank Grabowski, GRÜNE	18	1,27 %
Yvonne Holzapfel-Graner, GRÜNE	18	1,27 %
Dr. Frank Küster, GRÜNE	18	1,27 %
Heidi Weber, GRÜNE	18	1,27 %
Alfred Sunder-Plassmann, GRÜNE	18	1,27 %
Lucy Hektor, GRÜNE	24	1,69 %
Rolf Heesch, GRÜNE	18	1,27 %
Annette Dekant, GRÜNE	18	1,27 %
Jan Pollakowski, GRÜNE	22	1,55 %
Rita Giegerich, GRÜNE	17	1,20 %
Wolfgang Münzel, GRÜNE	22	1,55 %
Christina Ulshöfer, GRÜNE	19	1,34 %
Cedric Johanni, GRÜNE	16	1,13 %
Stephanie Hektor, GRÜNE	17	1,20 %
Nico Zöller, GRÜNE	18	1,27 %
Sylvia Zahn, GRÜNE	16	1,13 %
Uwe Weigelt, GRÜNE	16	1,13 %
Gertrud Schwarz-Schöhl, GRÜNE	16	1,13 %
Lukas Almritter, GRÜNE	20	1,41 %
Karin Günther, GRÜNE	16	1,13 %
Marcel Schmidt, GRÜNE	16	1,13 %
Caroline Arnold, GRÜNE	17	1,20 %
Lukas Hartmann, GRÜNE	16	1,13 %
Beate Höltermann, GRÜNE	22	1,55 %
Séan Kervick, GRÜNE	19	1,34 %
Margot Kautz, GRÜNE	16	1,13 %
Roland Arnold, GRÜNE	19	1,34 %
Anne Scherf, GRÜNE	24	1,69 %
Julian Deckert, GRÜNE	17	1,20 %
Astrid Schreiber, GRÜNE	14	0,98 %
Wolfgang Günther, GRÜNE	14	0,98 %
Eva Rother, GRÜNE	15	1,05 %
Michael Bernhard, GRÜNE	14	0,98 %

	Anzahl	Prozent
Christl Wurtinger, GRÜNE	18	1,27 %
Michael Grundmann, GRÜNE	17	1,20 %
Anke Küster, GRÜNE	14	0,98 %
Bernhard Westhoff-Höltermann, GRÜNE	17	1,20 %
Annette Rüttger, GRÜNE	19	1,34 %
Dr. Eberhard Großmann, GRÜNE	14	0,98 %
FREIE WÄHLER/FW	709	8,46 %
Andreas Fath, FREIE WÄHLER/FW	37	5,22 %
Thomas Zöllner, FREIE WÄHLER/FW	30	4,23 %
Jessica Klug, FREIE WÄHLER/FW	12	1,69 %
Thomas Becker, FREIE WÄHLER/FW	13	1,83 %
Dr. Hans Jürgen Fahn, FREIE WÄHLER/FW	33	4,65 %
Susanne Wörner, FREIE WÄHLER/FW	9	1,27 %
Bernd Schötterl, FREIE WÄHLER/FW	15	2,12 %
Roland Eppig, FREIE WÄHLER/FW	18	2,54 %
Thomas Grün, FREIE WÄHLER/FW	9	1,27 %
Edwin Lieb, FREIE WÄHLER/FW	12	1,69 %
Peter Maurer, FREIE WÄHLER/FW	9	1,27 %
Hedi Bast, FREIE WÄHLER/FW	9	1,27 %
Dietmar Wolz, FREIE WÄHLER/FW	9	1,27 %
Michael Schüßler, FREIE WÄHLER/FW	16	2,26 %
Matthias Luxem, FREIE WÄHLER/FW	28	3,95 %
Jürgen Knapp, FREIE WÄHLER/FW	14	1,97 %
Michael Bein, FREIE WÄHLER/FW	11	1,55 %
Daniela Schmitt, FREIE WÄHLER/FW	8	1,13 %
Achim Schneider, FREIE WÄHLER/FW	8	1,13 %
Alexander Geis, FREIE WÄHLER/FW	13	1,83 %

	Anzahl	Prozent
Anja Dissler, FREIE WÄHLER/FW	8	1,13 %
Jürgen Weiskopf, FREIE WÄHLER/FW	8	1,13 %
Jürgen Klement, FREIE WÄHLER/FW	12	1,69 %
Berthold Oberle, FREIE WÄHLER/FW	13	1,83 %
Stephanie Endres, FREIE WÄHLER/FW	8	1,13 %
Marek Rebscher, FREIE WÄHLER/FW	9	1,27 %
Alexandra Frieß, FREIE WÄHLER/FW	8	1,13 %
Ludwig Seuffert, FREIE WÄHLER/FW	8	1,13 %
Bernd Klein, FREIE WÄHLER/FW	20	2,82 %
Birgit Hotz, FREIE WÄHLER/FW	8	1,13 %
Kurt Bittner, FREIE WÄHLER/FW	8	1,13 %
Bernhard Pfeiffer, FREIE WÄHLER/FW	8	1,13 %
Edith Büttner, FREIE WÄHLER/FW	12	1,69 %
Ellena Giegerich, FREIE WÄHLER/FW	8	1,13 %
Udo Ackermann, FREIE WÄHLER/FW	30	4,23 %
Birgit Zethner, FREIE WÄHLER/FW	9	1,27 %
Sigi Roch, FREIE WÄHLER/FW	12	1,69 %
Markus Hartmann, FREIE WÄHLER/FW	8	1,13 %
Dr. Volker Dauber, FREIE WÄHLER/FW	8	1,13 %
Thomas Hennig, FREIE WÄHLER/FW	12	1,69 %
Christian Knerr, FREIE WÄHLER/FW	8	1,13 %
Alfred Sommer, FREIE WÄHLER/FW	8	1,13 %
Aleksandra Fahn, FREIE WÄHLER/FW	8	1,13 %
Dietmar Graner, FREIE WÄHLER/FW	8	1,13 %
Rudi Zöllner, FREIE WÄHLER/FW	8	1,13 %
Wolfgang Huskitsch, FREIE WÄHLER/FW	8	1,13 %

	Anzahl	Prozent
Eberhard Heider, FREIE WÄHLER/FW	9	1,27 %
Jochen Beez, FREIE WÄHLER/FW	8	1,13 %
Simon Schusser, FREIE WÄHLER/FW	8	1,13 %
Rudi Hartlaub, FREIE WÄHLER/FW	12	1,69 %
Otto Rummel, FREIE WÄHLER/FW	8	1,13 %
Werner Heimberger, FREIE WÄHLER/FW	8	1,13 %
Karl-Heinz Müller, FREIE WÄHLER/FW	8	1,13 %
Ralf Holl, FREIE WÄHLER/FW	8	1,13 %
Eckhard Bein, FREIE WÄHLER/FW	12	1,69 %
Thomas Schneider, FREIE WÄHLER/FW	8	1,13 %
Norbert Petri, FREIE WÄHLER/FW	11	1,55 %
Alison Bauer, FREIE WÄHLER/FW	8	1,13 %
Alfred Zenger, FREIE WÄHLER/FW	15	2,12 %
Reinhold Meißner, FREIE WÄHLER/FW	8	1,13 %
SPD	1.748	20,86 %
Helga Raab-Wasse, SPD	60	3,43 %
Roland Weber, SPD	34	1,95 %
Monika Wolf-Pleißmann, SPD	31	1,77 %
Steffen Salvenmoser, SPD	39	2,23 %
Sabine Balleier, SPD	34	1,95 %
Robin Haseler, SPD	30	1,72 %
Ruth Weitz, SPD	26	1,49 %
Wolfgang Härtel, SPD	26	1,49 %
Anna Wolf, SPD	26	1,49 %
Karlheinz Paulus, SPD	26	1,49 %
Theresa Büchler, SPD	33	1,89 %
Michael Günther, SPD	29	1,66 %
Andrea Schreck, SPD	33	1,89 %
Sascha Vanselow, SPD	29	1,66 %
Nilüfer Ulusoy, SPD	63	3,60 %
Karlheinz Bein, SPD	29	1,66 %



	Anzahl	Prozent
Miriam Weitz, SPD	26	1,49 %
Jörg Frieß, SPD	29	1,66 %
Sabine Kettinger, SPD	26	1,49 %
Benjamin Bohlender, SPD	30	1,72 %
Ellen Faust-Schnabel, SPD	35	2,00 %
Wolfgang Hörnig, SPD	26	1,49 %
Celia Erfurth, SPD	26	1,49 %
Ralf Dolzer, SPD	26	1,49 %
Simone Gayer, SPD	29	1,66 %
Karlheinz Muth, SPD	29	1,66 %
Ulrike Neuberger-Bornhorst, SPD	29	1,66 %
Stephan Schüller, SPD	26	1,49 %
Jill Kettinger, SPD	30	1,72 %
Samuel Herrmann, SPD	29	1,66 %
Tatjana Scheuring, SPD	31	1,77 %
Muzaffer Turan, SPD	39	2,23 %
Gabriele Münch, SPD	28	1,60 %
Joachim Schmedding, SPD	25	1,43 %
Petra Dauber, SPD	31	1,77 %
Sven Moder, SPD	25	1,43 %
Manuela Tauchmann, SPD	25	1,43 %
Jan Krippner, SPD	28	1,60 %
Petra Weinert, SPD	25	1,43 %
Thomas Münig, SPD	25	1,43 %
Helga Pfaff, SPD	30	1,72 %
René Wörner, SPD	25	1,43 %
Dr. Franz Jerman, SPD	25	1,43 %
Uwe Damm, SPD	29	1,66 %
Michael Becker, SPD	25	1,43 %
Marco Filbert, SPD	36	2,06 %
Manuel Seubert, SPD	31	1,77 %
Heiko Roll, SPD	25	1,43 %
Matthias Langer, SPD	28	1,60 %
Uwe Pohlschmidt, SPD	25	1,43 %
Wilko Schmidt, SPD	27	1,54 %
Volker Frieß, SPD	24	1,37 %
Christian Reinsch, SPD	26	1,49 %
Marco Wetzelsberger, SPD	29	1,66 %
Werner Hillerich, SPD	30	1,72 %
Jürgen Kroth, SPD	22	1,26 %

	Anzahl	Prozent
Reinhold Hein, SPD	22	1,26 %
Gerhard Bader, SPD	24	1,37 %
Werner Baur, SPD	15	0,86 %
Dr. Heinz Kaiser, SPD	24	1,37 %
FDP	165	1,97 %
Frank Zimmermann, FDP	7	4,24 %
Markus Krebs, FDP	3	1,82 %
Cornelius Faust, FDP	12	7,27 %
Nicole Pfeffer, FDP	6	3,64 %
Dr. Astrid Schmidt, FDP	6	3,64 %
Jörg Reinmuth, FDP	2	1,21 %
Jürgen Ripp, FDP	2	1,21 %
Elke Barth, FDP	5	3,03 %
Nicole Kolbe, FDP	2	1,21 %
Tobias Bachmann, FDP	2	1,21 %
Stephan Lehmail, FDP	2	1,21 %
Carolin Kehler, FDP	5	3,03 %
Klaus Wolf, FDP	4	2,42 %
Michael Klotz, FDP	3	1,82 %
Bernhard Obier, FDP	2	1,21 %
Anne-Sophie Ott, FDP	2	1,21 %
Philipp Wesselburg, FDP	2	1,21 %
Alexander Hess, FDP	3	1,82 %
Stefan Durschang, FDP	2	1,21 %
Max Honeck, FDP	2	1,21 %
Marcus Fritzscha, FDP	2	1,21 %
Katrin Henn, FDP	2	1,21 %
Uwe Probst, FDP	2	1,21 %
Willi Hubert, FDP	2	1,21 %
Tobias Grüell, FDP	2	1,21 %
Sascha Spiegel, FDP	7	4,24 %
Lothar Straub, FDP	2	1,21 %
Joachim Zeller, FDP	2	1,21 %
Susanne Wolfert, FDP	2	1,21 %
Jörg Barth, FDP	2	1,21 %
Robert Müller, FDP	2	1,21 %
Michael Kaiser, FDP	2	1,21 %
Marina Schmitt, FDP	2	1,21 %
Jochen Fuchs, FDP	3	1,82 %
Nikolaus Ackermann, FDP	2	1,21 %

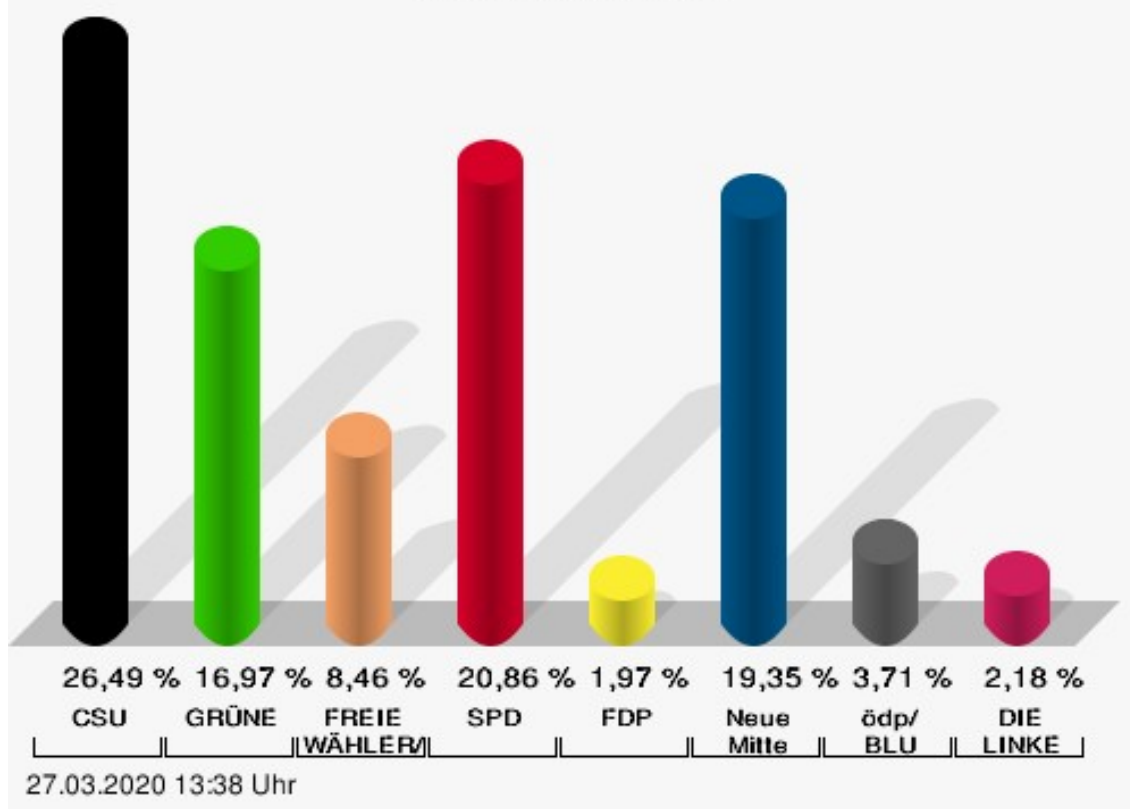
	Anzahl	Prozent
Sebastian Roersch, FDP	5	3,03 %
Antonia Kaiser, FDP	2	1,21 %
Daniel Roth, FDP	2	1,21 %
Jürgen Stahl, FDP	2	1,21 %
Gunther Kriegbaum, FDP	2	1,21 %
Christiane Kempf-Wolfert, FDP	2	1,21 %
Dr. Peter Stöckl, FDP	2	1,21 %
Martin Heim, FDP	2	1,21 %
Andreas Dümler, FDP	2	1,21 %
Corinna Fuchs, FDP	2	1,21 %
Christopher Krebs, FDP	2	1,21 %
Stephanie Chmiel, FDP	2	1,21 %
Andreas Schwerdtfeger, FDP	2	1,21 %
Norbert Gödde, FDP	2	1,21 %
Jonathan Ott, FDP	2	1,21 %
Susanne Mechler, FDP	8	4,85 %
Dr. Paul Hengsbach, FDP	5	3,03 %
Martin Ballweg, FDP	2	1,21 %
Fabian Ripp, FDP	1	0,61 %
Simone Bauersachs, FDP	1	0,61 %
Michael Kriebel, FDP	1	0,61 %
Christian Wojnowski, FDP	1	0,61 %
Jakob Dümler, FDP	1	0,61 %
Ute Geider, FDP	1	0,61 %
Helmut Demel, FDP	1	0,61 %
Neue Mitte	1.621	19,35 %
Günther Oettinger, Neue Mitte	58	3,58 %
Rudi Schuck, Neue Mitte	38	2,34 %
Matthias Ullmer, Neue Mitte	29	1,79 %
Björn Bartels, Neue Mitte	34	2,10 %
Britta Miksche, Neue Mitte	26	1,60 %
Dr. Hans-Martin Blättner, Neue Mitte	40	2,47 %
Volker Giegerich, Neue Mitte	29	1,79 %
Ulrike Oettinger, Neue Mitte	29	1,79 %
Frank Berninger, Neue Mitte	36	2,22 %
Andreas Amend, Neue Mitte	26	1,60 %
Matthias Meidel, Neue Mitte	26	1,60 %
Stephan Trützler, Neue Mitte	26	1,60 %
Isabell Kreher, Neue Mitte	26	1,60 %

	Anzahl	Prozent
Udo Herrmann, Neue Mitte	27	1,67 %
Matthias Spall, Neue Mitte	32	1,97 %
Dr. Florian Herrmann, Neue Mitte	32	1,97 %
Harald Gunther, Neue Mitte	32	1,97 %
Dominik Pöschl, Neue Mitte	66	4,07 %
Elmar Miksche, Neue Mitte	23	1,42 %
Rainer Ebert, Neue Mitte	40	2,47 %
Rainer Wengerter, Neue Mitte	44	2,71 %
Pia Klug, Neue Mitte	25	1,54 %
Ivo Baumgarten, Neue Mitte	29	1,79 %
Dr. Martina Reis, Neue Mitte	25	1,54 %
Marcus Becker, Neue Mitte	31	1,91 %
Manfred Kuhn, Neue Mitte	29	1,79 %
Lukas Ballmann, Neue Mitte	22	1,36 %
Maximilian Werner, Neue Mitte	25	1,54 %
Thiemo Schwarzkopf, Neue Mitte	22	1,36 %
Hans-Werner Schüßler, Neue Mitte	22	1,36 %
Sabine Hefter, Neue Mitte	21	1,30 %
Günter Goldhammer, Neue Mitte	22	1,36 %
Dieter Janson, Neue Mitte	21	1,30 %
Mathias Eichner, Neue Mitte	21	1,30 %
Christoph Fecher, Neue Mitte	27	1,67 %
Tobias Dietrich, Neue Mitte	24	1,48 %
Kai Steigerwald, Neue Mitte	21	1,30 %
Katja Klement, Neue Mitte	21	1,30 %
Mathias Giegerich, Neue Mitte	21	1,30 %
Sandra Mantz, Neue Mitte	24	1,48 %
Werner Klement, Neue Mitte	21	1,30 %
Klaus Giegerich, Neue Mitte	29	1,79 %
Dr. Eberhard Kroth, Neue Mitte	21	1,30 %
Klaus Fischer, Neue Mitte	21	1,30 %
Hubert Klimmer, Neue Mitte	20	1,23 %
Carolin Straub, Neue Mitte	24	1,48 %
Jens Haßelbeck, Neue Mitte	36	2,22 %
Jürgen Spall, Neue Mitte	26	1,60 %
Elisabeth Gora, Neue Mitte	23	1,42 %
Hasso-Philipp von Hünersdorff, Neue Mitte	27	1,67 %
Monique Haas, Neue Mitte	21	1,30 %
Sabine Kirchmann, Neue Mitte	19	1,17 %

	Anzahl	Prozent
Jürgen Kubitzka, Neue Mitte	22	1,36 %
Karl Haarmann, Neue Mitte	19	1,17 %
Nicole Grosch, Neue Mitte	22	1,36 %
Dr. Wilhelm Kuhn, Neue Mitte	19	1,17 %
Sebastian Will, Neue Mitte	19	1,17 %
Tobias Olbort, Neue Mitte	19	1,17 %
Benno Koch, Neue Mitte	22	1,36 %
Susanne Löffler, Neue Mitte	19	1,17 %
ödp/BLU	311	3,71 %
Ulrich Frey, ödp/BLU	24	7,72 %
Wolfgang Winter, ödp/BLU	18	5,79 %
Regina Frey, ödp/BLU	21	6,75 %
Günther Vogt, ödp/BLU	15	4,82 %
Stephanie Walter, ödp/BLU	21	6,75 %
Manfred Knippel, ödp/BLU	18	5,79 %
Martina Römmelt-Fella, ödp/BLU	10	3,22 %
Marco Schneider, ödp/BLU	10	3,22 %
Margarethe Fuchs, ödp/BLU	10	3,22 %
Christian Detsch, ödp/BLU	13	4,18 %
Silke Schmid, ödp/BLU	13	4,18 %
Dr. Carl-Ulrich Schmid, ödp/BLU	14	4,50 %
Susanne Winkel, ödp/BLU	10	3,22 %
Michael Linke, ödp/BLU	10	3,22 %
Alexandra Vath, ödp/BLU	9	2,89 %
Klaus Vath, ödp/BLU	8	2,57 %
Melissa Vath, ödp/BLU	4	1,29 %
Martin Eck, ödp/BLU	4	1,29 %
Tina Eck, ödp/BLU	4	1,29 %
Walter Mark, ödp/BLU	4	1,29 %
Julia Berberich, ödp/BLU	4	1,29 %
Thomas Schmitt, ödp/BLU	4	1,29 %
Elke Berberich, ödp/BLU	7	2,25 %
Jürgen Kempf, ödp/BLU	4	1,29 %
Paulina Ferreira Paulo, ödp/BLU	4	1,29 %
Konstantin Bergert, ödp/BLU	4	1,29 %
Michael Berberich, ödp/BLU	4	1,29 %
Angelika Bick, ödp/BLU	3	0,96 %
Manfred Reis, ödp/BLU	6	1,93 %
Stefan Fischer, ödp/BLU	3	0,96 %
Peter Speth, ödp/BLU	7	2,25 %

	Anzahl	Prozent
Marianne Krommer, ödp/BLU	3	0,96 %
Thomas Borgwardt, ödp/BLU	3	0,96 %
Hubertus Brand, ödp/BLU	3	0,96 %
Werner Zöllner, ödp/BLU	3	0,96 %
Markus Zimmermann, ödp/BLU	3	0,96 %
Jochen Vogt, ödp/BLU	3	0,96 %
André Busse, ödp/BLU	3	0,96 %
DIE LINKE	183	2,18 %
Andreas Adrian, DIE LINKE	15	8,20 %
Lisa-Michelle Muth, DIE LINKE	12	6,56 %
Daniel Kirilow, DIE LINKE	12	6,56 %
Marlene Hohm, DIE LINKE	9	4,92 %
Peter Diekmann, DIE LINKE	6	3,28 %
Brigitte Remer, DIE LINKE	9	4,92 %
Georg Liebl, DIE LINKE	6	3,28 %
Christine Marc, DIE LINKE	9	4,92 %
Adrian Wolf, DIE LINKE	12	6,56 %
Anna Schwantner, DIE LINKE	6	3,28 %
Hans-Jörg Dollansky, DIE LINKE	6	3,28 %
Vivien Wohlmann, DIE LINKE	9	4,92 %
Tobias Miksche, DIE LINKE	9	4,92 %
Vanessa Grimm, DIE LINKE	12	6,56 %
Yannick Berres, DIE LINKE	9	4,92 %
Melissa Ammersbach, DIE LINKE	9	4,92 %
Lucie Paurat, DIE LINKE	9	4,92 %
Selina Neumaier, DIE LINKE	9	4,92 %
Dennis Bauersachs, DIE LINKE	9	4,92 %
Samira Bauersachs, DIE LINKE	6	3,28 %

## Stadt Klingenberg a.Main - Klingenberg Nord Kreistagswahl 15.03.2020



CSU = Christlich-Soziale Union in Bayern e.V.

GRÜNE = BÜNDNIS 90/DIE GRÜNEN

FREIE WÄHLER/FW = FREIE WÄHLER/FREIE WÄHLER im Landkreis Miltenberg e.V.

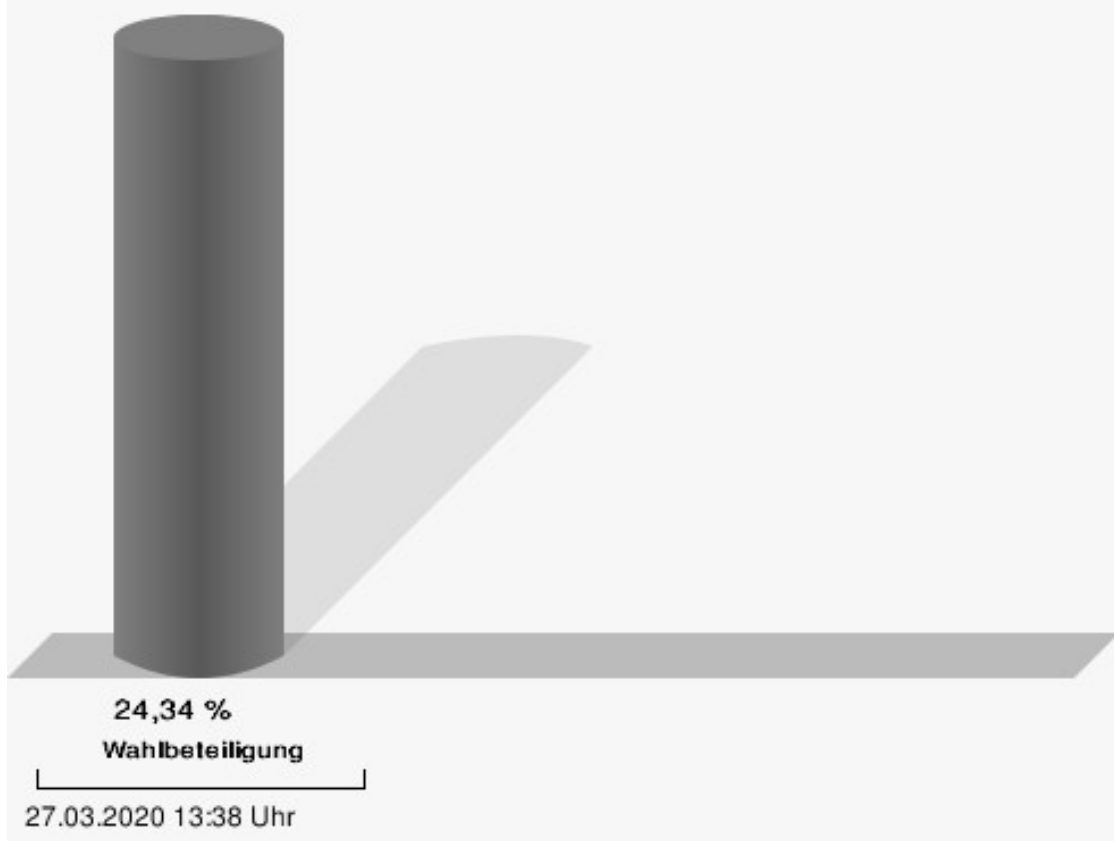
SPD = Sozialdemokratische Partei Deutschlands

FDP = Freie Demokratische Partei

Neue Mitte = Neue Mitte Landkreis Miltenberg e.V.

ödp/BLU = Ökologisch-Demokratische Partei / Bürgerliste Untermain

## Wahlbeteiligung





## Klingenberg Süd

	Anzahl	Prozent
CSU	2.066	26,91 %
Dr. Armin Bohnhoff, CSU	70	3,39 %
Karin Passow, CSU	54	2,61 %
Michael Schwing, CSU	63	3,05 %
Lisa Steger, CSU	35	1,69 %
Berthold RÜth, CSU	54	2,61 %
Kersten Münzenberger, CSU	33	1,60 %
Peter Schmitt, CSU	37	1,79 %
Monika Schuck, CSU	33	1,60 %
Stefan Breunig, CSU	36	1,74 %
Eva Geis, CSU	34	1,65 %
Martin Gundert, CSU	33	1,60 %
Edeltraud Fecher, CSU	44	2,13 %
Philipp Trützler, CSU	32	1,55 %
Jürgen Reinhard, CSU	36	1,74 %
Kai Hohmann, CSU	30	1,45 %
Dietmar Fieger, CSU	33	1,60 %
Ralf Reichwein, CSU	95	4,60 %
Martin Stock, CSU	35	1,69 %
Christian Schreck, CSU	30	1,45 %
Thomas Köhler, CSU	35	1,69 %
Siegfried Scholtka, CSU	30	1,45 %
Stephanie Aulbach, CSU	30	1,45 %
Gernot Winter, CSU	29	1,40 %
Boris Großkinsky, CSU	42	2,03 %
Max-Josef Eck, CSU	32	1,55 %
Michael Stegmann, CSU	29	1,40 %
Andreas Freiburg, CSU	32	1,55 %
Stefan Schwab, CSU	32	1,55 %
Martin Eilbacher, CSU	29	1,40 %
Thomas Haas, CSU	29	1,40 %
Patrick Walter, CSU	29	1,40 %
Karl Zimmermann, CSU	28	1,36 %
Gerhard RÜth, CSU	34	1,65 %
Doris Hegmann, CSU	33	1,60 %
Steffen Trautmann, CSU	31	1,50 %
Volker Mayer, CSU	27	1,31 %
Christoph Grosch, CSU	30	1,45 %
Rainer Kroth, CSU	27	1,31 %

	Anzahl	Prozent
Yüksel Dural-Dietz, CSU	36	1,74 %
Bettina Becker, CSU	60	2,90 %
Andrea Discher-Bayer, CSU	30	1,45 %
Dr. Uwe Rohe, CSU	28	1,36 %
Armin Bick, CSU	27	1,31 %
Manuela Fromm, CSU	27	1,31 %
Marius Kretschmer, CSU	27	1,31 %
Andreas Hohm, CSU	30	1,45 %
Marcello Spielmann, CSU	26	1,26 %
Katja Zöllner, CSU	26	1,26 %
Patricia Häcker, CSU	26	1,26 %
Erika Giegerich, CSU	26	1,26 %
Mustafa Tolaman, CSU	32	1,55 %
Gerhard Broßler, CSU	26	1,26 %
Paul Klimmer, CSU	26	1,26 %
Bernhard Kern, CSU	26	1,26 %
Volker Schießmann, CSU	25	1,21 %
Claudia Kappes, CSU	28	1,36 %
Manfred Schüßler, CSU	25	1,21 %
Joachim Bieber, CSU	28	1,36 %
Erwin Dotzel, CSU	38	1,84 %
Michael Berninger, CSU	38	1,84 %
GRÜNE	2.075	27,03 %
Marion Becker, GRÜNE	53	2,55 %
Jens Marco Scherf, GRÜNE	98	4,72 %
Hannelore Kreuzer, GRÜNE	46	2,22 %
Ansgar Stich, GRÜNE	48	2,31 %
Dr. Nina Schüßler, GRÜNE	46	2,22 %
Mattis Fischmann, GRÜNE	63	3,04 %
Sylvia Deckert, GRÜNE	43	2,07 %
Alexander Heß, GRÜNE	40	1,93 %
Petra Münzel, GRÜNE	46	2,22 %
Joachim Schneider, GRÜNE	67	3,23 %
Cordula Hunze-Lee, GRÜNE	37	1,78 %
Werner Billmaier, GRÜNE	40	1,93 %
Sabine Stellrecht-Schmidt, GRÜNE	39	1,88 %
Dieter Heilemann, GRÜNE	38	1,83 %
Annette Horn, GRÜNE	36	1,73 %
Burkard Beck, GRÜNE	34	1,64 %

	Anzahl	Prozent
Anna Bärenklau, GRÜNE	38	1,83 %
Thilo Dekant, GRÜNE	41	1,98 %
Julia Körbel, GRÜNE	34	1,64 %
Albert Taudte, GRÜNE	33	1,59 %
Franka Stich, GRÜNE	29	1,40 %
Frank Grabowski, GRÜNE	31	1,49 %
Yvonne Holzapfel-Graner, GRÜNE	33	1,59 %
Dr. Frank Küster, GRÜNE	34	1,64 %
Heidi Weber, GRÜNE	35	1,69 %
Alfred Sunder-Plassmann, GRÜNE	29	1,40 %
Lucy Hektor, GRÜNE	38	1,83 %
Rolf Heesch, GRÜNE	27	1,30 %
Annette Dekant, GRÜNE	32	1,54 %
Jan Pollakowski, GRÜNE	36	1,73 %
Rita Giegerich, GRÜNE	30	1,45 %
Wolfgang Münzel, GRÜNE	27	1,30 %
Christina Ulshöfer, GRÜNE	27	1,30 %
Cedric Johanni, GRÜNE	35	1,69 %
Stephanie Hektor, GRÜNE	31	1,49 %
Nico Zöllner, GRÜNE	34	1,64 %
Sylvia Zahn, GRÜNE	25	1,20 %
Uwe Weigelt, GRÜNE	31	1,49 %
Gertrud Schwarz-Schöhl, GRÜNE	28	1,35 %
Lukas Almitter, GRÜNE	28	1,35 %
Karin Günther, GRÜNE	28	1,35 %
Marcel Schmidt, GRÜNE	25	1,20 %
Caroline Arnold, GRÜNE	31	1,49 %
Lukas Hartmann, GRÜNE	28	1,35 %
Beate Höltermann, GRÜNE	28	1,35 %
Séan Kervick, GRÜNE	28	1,35 %
Margot Kautz, GRÜNE	28	1,35 %
Roland Arnold, GRÜNE	25	1,20 %
Anne Scherf, GRÜNE	30	1,45 %
Julian Deckert, GRÜNE	29	1,40 %
Astrid Schreiber, GRÜNE	24	1,16 %
Wolfgang Günther, GRÜNE	24	1,16 %
Eva Rother, GRÜNE	27	1,30 %
Michael Bernhard, GRÜNE	26	1,25 %
Christl Wurtinger, GRÜNE	28	1,35 %

	Anzahl	Prozent
Michael Grundmann, GRÜNE	29	1,40 %
Anke Küster, GRÜNE	25	1,20 %
Bernhard Westhoff-Höltermann, GRÜNE	22	1,06 %
Annette Rüttger, GRÜNE	28	1,35 %
Dr. Eberhard Großmann, GRÜNE	22	1,06 %
FREIE WÄHLER/FW	852	11,10 %
Andreas Fath, FREIE WÄHLER/FW	47	5,52 %
Thomas Zöllner, FREIE WÄHLER/FW	41	4,81 %
Jessica Klug, FREIE WÄHLER/FW	24	2,82 %
Thomas Becker, FREIE WÄHLER/FW	21	2,46 %
Dr. Hans Jürgen Fahn, FREIE WÄHLER/FW	20	2,35 %
Susanne Wörner, FREIE WÄHLER/FW	18	2,11 %
Bernd Schötterl, FREIE WÄHLER/FW	11	1,29 %
Roland Eppig, FREIE WÄHLER/FW	13	1,53 %
Thomas Grün, FREIE WÄHLER/FW	16	1,88 %
Edwin Lieb, FREIE WÄHLER/FW	15	1,76 %
Peter Maurer, FREIE WÄHLER/FW	10	1,17 %
Hedi Bast, FREIE WÄHLER/FW	15	1,76 %
Dietmar Wolz, FREIE WÄHLER/FW	10	1,17 %
Michael Schüßler, FREIE WÄHLER/FW	13	1,53 %
Matthias Luxem, FREIE WÄHLER/FW	13	1,53 %
Jürgen Knapp, FREIE WÄHLER/FW	11	1,29 %
Michael Bein, FREIE WÄHLER/FW	14	1,64 %
Daniela Schmitt, FREIE WÄHLER/FW	10	1,17 %
Achim Schneider, FREIE WÄHLER/FW	15	1,76 %
Alexander Geis, FREIE WÄHLER/FW	18	2,11 %
Anja Dissler, FREIE WÄHLER/FW	20	2,35 %

	Anzahl	Prozent
Jürgen Weiskopf, FREIE WÄHLER/FW	14	1,64 %
Jürgen Klement, FREIE WÄHLER/FW	12	1,41 %
Berthold Oberle, FREIE WÄHLER/FW	9	1,06 %
Stephanie Endres, FREIE WÄHLER/FW	15	1,76 %
Marek Rebscher, FREIE WÄHLER/FW	9	1,06 %
Alexandra Frieß, FREIE WÄHLER/FW	13	1,53 %
Ludwig Seuffert, FREIE WÄHLER/FW	13	1,53 %
Bernd Klein, FREIE WÄHLER/FW	14	1,64 %
Birgit Hotz, FREIE WÄHLER/FW	13	1,53 %
Kurt Bittner, FREIE WÄHLER/FW	9	1,06 %
Bernhard Pfeiffer, FREIE WÄHLER/FW	14	1,64 %
Edith Büttner, FREIE WÄHLER/FW	17	2,00 %
Ellena Giegerich, FREIE WÄHLER/FW	13	1,53 %
Udo Ackermann, FREIE WÄHLER/FW	20	2,35 %
Birgit Zethner, FREIE WÄHLER/FW	13	1,53 %
Sigi Roch, FREIE WÄHLER/FW	13	1,53 %
Markus Hartmann, FREIE WÄHLER/FW	8	0,94 %
Dr. Volker Dauber, FREIE WÄHLER/FW	8	0,94 %
Thomas Hennig, FREIE WÄHLER/FW	13	1,53 %
Christian Knerr, FREIE WÄHLER/FW	10	1,17 %
Alfred Sommer, FREIE WÄHLER/FW	10	1,17 %
Aleksandra Fahn, FREIE WÄHLER/FW	8	0,94 %
Dietmar Graner, FREIE WÄHLER/FW	13	1,53 %
Rudi Zöllner, FREIE WÄHLER/FW	16	1,88 %
Wolfgang Huskitsch, FREIE WÄHLER/FW	13	1,53 %
Eberhard Heider, FREIE WÄHLER/FW	10	1,17 %

	Anzahl	Prozent
Jochen Beez, FREIE WÄHLER/FW	8	0,94 %
Simon Schusser, FREIE WÄHLER/FW	8	0,94 %
Rudi Hartlaub, FREIE WÄHLER/FW	19	2,23 %
Otto Rummel, FREIE WÄHLER/FW	8	0,94 %
Werner Heimberger, FREIE WÄHLER/FW	11	1,29 %
Karl-Heinz Müller, FREIE WÄHLER/FW	14	1,64 %
Ralf Holl, FREIE WÄHLER/FW	9	1,06 %
Eckhard Bein, FREIE WÄHLER/FW	11	1,29 %
Thomas Schneider, FREIE WÄHLER/FW	17	2,00 %
Norbert Petri, FREIE WÄHLER/FW	10	1,17 %
Alison Bauer, FREIE WÄHLER/FW	17	2,00 %
Alfred Zenger, FREIE WÄHLER/FW	11	1,29 %
Reinhold Meßner, FREIE WÄHLER/FW	14	1,64 %
SPD	959	12,49 %
Helga Raab-Wasse, SPD	44	4,59 %
Roland Weber, SPD	27	2,82 %
Monika Wolf-Pleißmann, SPD	26	2,71 %
Steffen Salvenmoser, SPD	32	3,34 %
Sabine Balleier, SPD	24	2,50 %
Robin Haseler, SPD	26	2,71 %
Ruth Weitz, SPD	30	3,13 %
Wolfgang Härtel, SPD	20	2,09 %
Anna Wolf, SPD	20	2,09 %
Karlheinz Paulus, SPD	23	2,40 %
Theresa Büchler, SPD	14	1,46 %
Michael Günther, SPD	14	1,46 %
Andrea Schreck, SPD	15	1,56 %
Sascha Vanselow, SPD	17	1,77 %
Nilüfer Ulusoy, SPD	44	4,59 %
Karlheinz Bein, SPD	14	1,46 %
Miriam Weitz, SPD	13	1,36 %
Jörg Frieß, SPD	16	1,67 %

	Anzahl	Prozent
Sabine Kettinger, SPD	15	1,56 %
Benjamin Bohlender, SPD	13	1,36 %
Ellen Faust-Schnabel, SPD	13	1,36 %
Wolfgang Hörnig, SPD	13	1,36 %
Celia Erfurth, SPD	13	1,36 %
Ralf Dolzer, SPD	13	1,36 %
Simone Gayer, SPD	13	1,36 %
Karlheinz Muth, SPD	15	1,56 %
Ulrike Neuberger-Bornhorst, SPD	13	1,36 %
Stephan Schüller, SPD	14	1,46 %
Jill Kettinger, SPD	13	1,36 %
Samuel Herrmann, SPD	13	1,36 %
Tatjana Scheuring, SPD	13	1,36 %
Muzaffer Turan, SPD	16	1,67 %
Gabriele Münch, SPD	16	1,67 %
Joachim Schmedding, SPD	13	1,36 %
Petra Dauber, SPD	12	1,25 %
Sven Moder, SPD	12	1,25 %
Manuela Tauchmann, SPD	12	1,25 %
Jan Krippner, SPD	14	1,46 %
Petra Weinert, SPD	12	1,25 %
Thomas Münig, SPD	12	1,25 %
Helga Pfaff, SPD	12	1,25 %
René Wörner, SPD	13	1,36 %
Dr. Franz Jerman, SPD	12	1,25 %
Uwe Damm, SPD	14	1,46 %
Michael Becker, SPD	12	1,25 %
Marco Filbert, SPD	15	1,56 %
Manuel Seubert, SPD	12	1,25 %
Heiko Roll, SPD	11	1,15 %
Matthias Langer, SPD	11	1,15 %
Uwe Pohlschmidt, SPD	11	1,15 %
Wilko Schmidt, SPD	12	1,25 %
Volker Frieß, SPD	11	1,15 %
Christian Reinsch, SPD	11	1,15 %
Marco Wetzelsberger, SPD	17	1,77 %
Werner Hillerich, SPD	17	1,77 %
Jürgen Kroth, SPD	11	1,15 %
Reinhold Hein, SPD	11	1,15 %
Gerhard Bader, SPD	11	1,15 %

	Anzahl	Prozent
Werner Baur, SPD	10	1,04 %
Dr. Heinz Kaiser, SPD	13	1,36 %
FDP	196	2,55 %
Frank Zimmermann, FDP	11	5,61 %
Markus Krebs, FDP	6	3,06 %
Cornelius Faust, FDP	20	10,20 %
Nicole Pfeffer, FDP	8	4,08 %
Dr. Astrid Schmidt, FDP	2	1,02 %
Jörg Reinmuth, FDP	9	4,59 %
Jürgen Ripp, FDP	8	4,08 %
Elke Barth, FDP	2	1,02 %
Nicole Kolbe, FDP	3	1,53 %
Tobias Bachmann, FDP	5	2,55 %
Stephan Lehmail, FDP	2	1,02 %
Carolin Kehler, FDP	2	1,02 %
Klaus Wolf, FDP	9	4,59 %
Michael Klotz, FDP	4	2,04 %
Bernhard Obier, FDP	2	1,02 %
Anne-Sophie Ott, FDP	2	1,02 %
Philipp Wesselburg, FDP	5	2,55 %
Alexander Hess, FDP	2	1,02 %
Stefan Durschang, FDP	2	1,02 %
Max Honeck, FDP	2	1,02 %
Marcus Fritzscha, FDP	3	1,53 %
Katrin Henn, FDP	2	1,02 %
Uwe Probst, FDP	3	1,53 %
Willi Hubert, FDP	2	1,02 %
Tobias Grüell, FDP	2	1,02 %
Sascha Spiegel, FDP	9	4,59 %
Lothar Straub, FDP	4	2,04 %
Joachim Zeller, FDP	5	2,55 %
Susanne Wolfert, FDP	2	1,02 %
Jörg Barth, FDP	2	1,02 %
Robert Müller, FDP	2	1,02 %
Michael Kaiser, FDP	2	1,02 %
Marina Schmitt, FDP	3	1,53 %
Jochen Fuchs, FDP	2	1,02 %
Nikolaus Ackermann, FDP	2	1,02 %
Sebastian Roersch, FDP	2	1,02 %
Antonia Kaiser, FDP	3	1,53 %



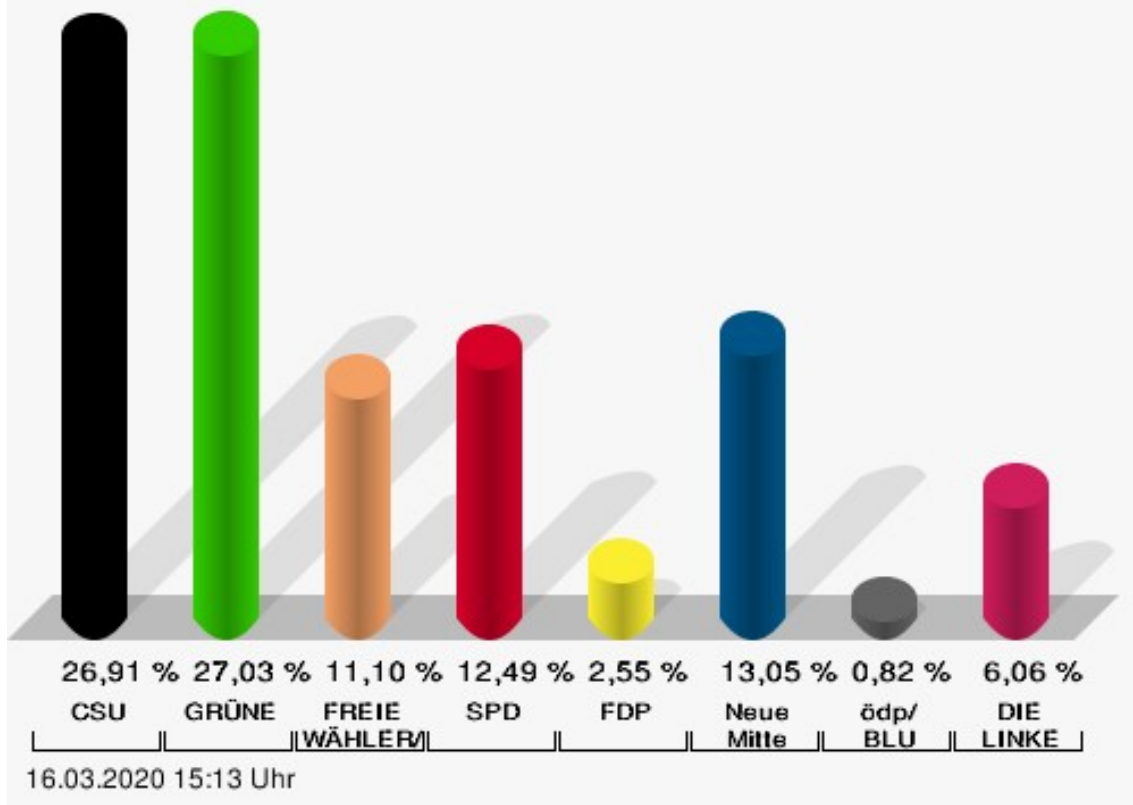
	Anzahl	Prozent
Daniel Roth, FDP	2	1,02 %
Jürgen Stahl, FDP	2	1,02 %
Gunther Kriegbaum, FDP	2	1,02 %
Christiane Kempf-Wolfert, FDP	3	1,53 %
Dr. Peter Stöckl, FDP	4	2,04 %
Martin Heim, FDP	2	1,02 %
Andreas Dümler, FDP	2	1,02 %
Corinna Fuchs, FDP	2	1,02 %
Christopher Krebs, FDP	1	0,51 %
Stephanie Chmiel, FDP	1	0,51 %
Andreas Schwerdtfeger, FDP	1	0,51 %
Norbert Gödde, FDP	1	0,51 %
Jonathan Ott, FDP	1	0,51 %
Susanne Mechler, FDP	4	2,04 %
Dr. Paul Hengsbach, FDP	1	0,51 %
Martin Ballweg, FDP	1	0,51 %
Fabian Ripp, FDP	1	0,51 %
Simone Bauersachs, FDP	1	0,51 %
Michael Kriebel, FDP	1	0,51 %
Christian Wojnowski, FDP	1	0,51 %
Jakob Dümler, FDP	1	0,51 %
Ute Geider, FDP	1	0,51 %
Helmut Demel, FDP	4	2,04 %
Neue Mitte	1.002	13,05 %
Günther Oettinger, Neue Mitte	37	3,69 %
Rudi Schuck, Neue Mitte	26	2,59 %
Matthias Ullmer, Neue Mitte	18	1,80 %
Björn Bartels, Neue Mitte	25	2,50 %
Britta Miksche, Neue Mitte	24	2,40 %
Dr. Hans-Martin Blättner, Neue Mitte	21	2,10 %
Volker Giegerich, Neue Mitte	15	1,50 %
Ulrike Oettinger, Neue Mitte	36	3,59 %
Frank Berninger, Neue Mitte	19	1,90 %
Andreas Amend, Neue Mitte	18	1,80 %
Matthias Meidel, Neue Mitte	17	1,70 %
Stephan Trützler, Neue Mitte	17	1,70 %
Isabell Kreher, Neue Mitte	15	1,50 %
Udo Herrmann, Neue Mitte	23	2,30 %
Matthias Spall, Neue Mitte	23	2,30 %

	Anzahl	Prozent
Dr. Florian Herrmann, Neue Mitte	13	1,30 %
Harald Gunther, Neue Mitte	17	1,70 %
Dominik Pöschl, Neue Mitte	49	4,89 %
Elmar Miksche, Neue Mitte	14	1,40 %
Rainer Ebert, Neue Mitte	28	2,79 %
Rainer Wengerter, Neue Mitte	32	3,19 %
Pia Klug, Neue Mitte	16	1,60 %
Ivo Baumgarten, Neue Mitte	14	1,40 %
Dr. Martina Reis, Neue Mitte	14	1,40 %
Marcus Becker, Neue Mitte	10	1,00 %
Manfred Kuhn, Neue Mitte	14	1,40 %
Lukas Ballmann, Neue Mitte	11	1,10 %
Maximilian Werner, Neue Mitte	14	1,40 %
Thiemo Schwarzkopf, Neue Mitte	11	1,10 %
Hans-Werner Schüßler, Neue Mitte	13	1,30 %
Sabine Hefter, Neue Mitte	11	1,10 %
Günter Goldhammer, Neue Mitte	17	1,70 %
Dieter Janson, Neue Mitte	10	1,00 %
Mathias Eichner, Neue Mitte	11	1,10 %
Christoph Fecher, Neue Mitte	17	1,70 %
Tobias Dietrich, Neue Mitte	11	1,10 %
Kai Steigerwald, Neue Mitte	17	1,70 %
Katja Klement, Neue Mitte	10	1,00 %
Mathias Giegerich, Neue Mitte	17	1,70 %
Sandra Mantz, Neue Mitte	11	1,10 %
Werner Klement, Neue Mitte	13	1,30 %
Klaus Giegerich, Neue Mitte	13	1,30 %
Dr. Eberhard Kroth, Neue Mitte	11	1,10 %
Klaus Fischer, Neue Mitte	13	1,30 %
Hubert Klimmer, Neue Mitte	10	1,00 %
Carolin Straub, Neue Mitte	19	1,90 %
Jens Haßelbeck, Neue Mitte	26	2,59 %
Jürgen Spall, Neue Mitte	16	1,60 %
Elisabeth Gora, Neue Mitte	13	1,30 %
Hasso-Philipp von Hünersdorf, Neue Mitte	11	1,10 %
Monique Haas, Neue Mitte	16	1,60 %
Sabine Kirchmann, Neue Mitte	10	1,00 %
Jürgen Kubitza, Neue Mitte	10	1,00 %
Karl Haarmann, Neue Mitte	10	1,00 %

	Anzahl	Prozent
Nicole Grosch, Neue Mitte	10	1,00 %
Dr. Wilhelm Kuhn, Neue Mitte	10	1,00 %
Sebastian Will, Neue Mitte	10	1,00 %
Tobias Olbort, Neue Mitte	10	1,00 %
Benno Koch, Neue Mitte	19	1,90 %
Susanne Löffler, Neue Mitte	16	1,60 %
ödp/BLU	63	0,82 %
Ulrich Frey, ödp/BLU	6	9,52 %
Wolfgang Winter, ödp/BLU	5	7,94 %
Regina Frey, ödp/BLU	6	9,52 %
Günther Vogt, ödp/BLU	5	7,94 %
Stephanie Walter, ödp/BLU	6	9,52 %
Manfred Knippel, ödp/BLU	4	6,35 %
Martina Römmelt-Fella, ödp/BLU	1	1,59 %
Marco Schneider, ödp/BLU	0	0,00 %
Margarethe Fuchs, ödp/BLU	1	1,59 %
Christian Detsch, ödp/BLU	1	1,59 %
Silke Schmid, ödp/BLU	2	3,17 %
Dr. Carl-Ulrich Schmid, ödp/BLU	8	12,70 %
Susanne Winkel, ödp/BLU	1	1,59 %
Michael Linke, ödp/BLU	0	0,00 %
Alexandra Vath, ödp/BLU	6	9,52 %
Klaus Vath, ödp/BLU	1	1,59 %
Melissa Vath, ödp/BLU	0	0,00 %
Martin Eck, ödp/BLU	0	0,00 %
Tina Eck, ödp/BLU	0	0,00 %
Walter Mark, ödp/BLU	0	0,00 %
Julia Berberich, ödp/BLU	1	1,59 %
Thomas Schmitt, ödp/BLU	0	0,00 %
Elke Berberich, ödp/BLU	0	0,00 %
Jürgen Kempf, ödp/BLU	3	4,76 %
Paulina Ferreira Paulo, ödp/BLU	0	0,00 %
Konstantin Bergert, ödp/BLU	0	0,00 %
Michael Berberich, ödp/BLU	3	4,76 %
Angelika Bick, ödp/BLU	0	0,00 %
Manfred Reis, ödp/BLU	0	0,00 %
Stefan Fischer, ödp/BLU	0	0,00 %
Peter Speth, ödp/BLU	0	0,00 %
Marianne Krommer, ödp/BLU	0	0,00 %
Thomas Borgwardt, ödp/BLU	3	4,76 %

	Anzahl	Prozent
Hubertus Brand, ödp/BLU	0	0,00 %
Werner Zöllner, ödp/BLU	0	0,00 %
Markus Zimmermann, ödp/BLU	0	0,00 %
Jochen Vogt, ödp/BLU	0	0,00 %
André Busse, ödp/BLU	0	0,00 %
DIE LINKE	465	6,06 %
Andreas Adrian, DIE LINKE	24	5,16 %
Lisa-Michelle Muth, DIE LINKE	24	5,16 %
Daniel Kirilow, DIE LINKE	28	6,02 %
Marlene Hohm, DIE LINKE	24	5,16 %
Peter Diekmann, DIE LINKE	25	5,38 %
Brigitte Remer, DIE LINKE	24	5,16 %
Georg Liebl, DIE LINKE	25	5,38 %
Christine Marc, DIE LINKE	21	4,52 %
Adrian Wolf, DIE LINKE	21	4,52 %
Anna Schwantner, DIE LINKE	24	5,16 %
Hans-Jörg Dollansky, DIE LINKE	21	4,52 %
Vivien Wohlmann, DIE LINKE	24	5,16 %
Tobias Miksche, DIE LINKE	24	5,16 %
Vanessa Grimm, DIE LINKE	24	5,16 %
Yannick Berres, DIE LINKE	24	5,16 %
Melissa Ammersbach, DIE LINKE	24	5,16 %
Lucie Paurat, DIE LINKE	24	5,16 %
Selina Neumaier, DIE LINKE	24	5,16 %
Dennis Bauersachs, DIE LINKE	21	4,52 %
Samira Bauersachs, DIE LINKE	15	3,23 %

## Stadt Klingenberg a.Main - Klingenberg Süd Kreistagswahl 15.03.2020



CSU = Christlich-Soziale Union in Bayern e.V.

GRÜNE = BÜNDNIS 90/DIE GRÜNEN

FREIE WÄHLER/FW = FREIE WÄHLER/FREIE WÄHLER im Landkreis Miltenberg e.V.

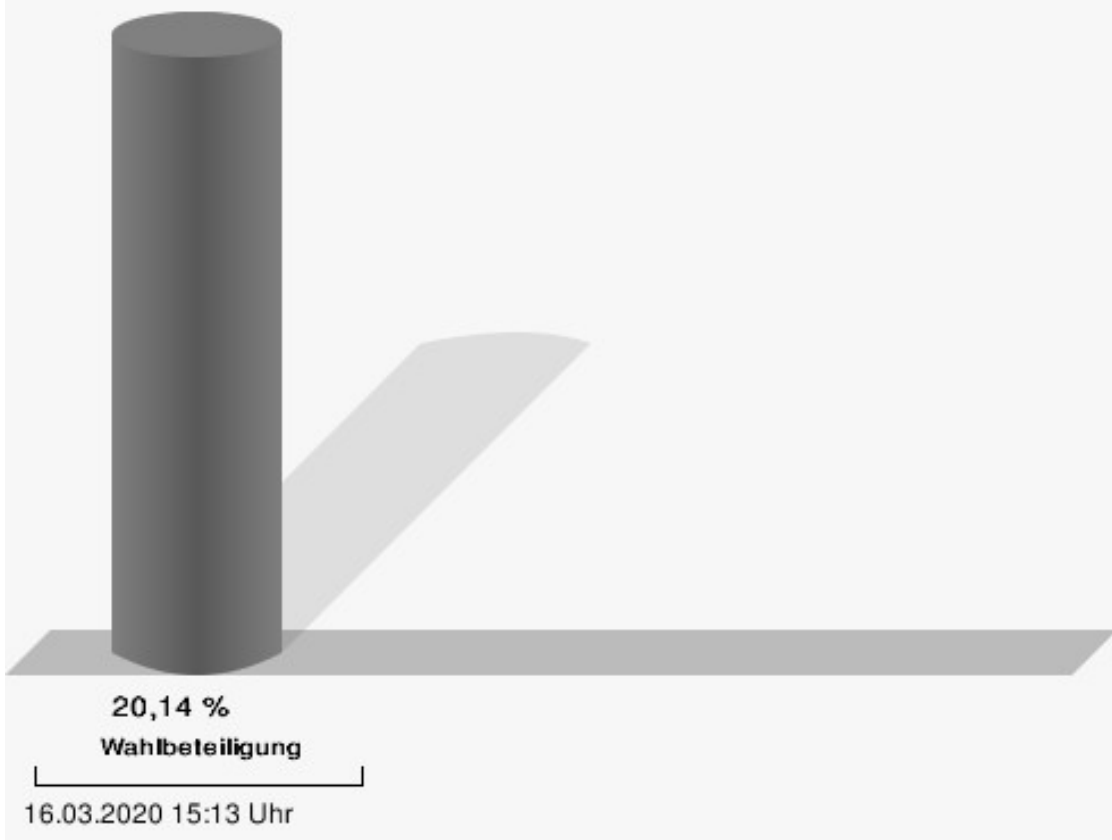
SPD = Sozialdemokratische Partei Deutschlands

FDP = Freie Demokratische Partei

Neue Mitte = Neue Mitte Landkreis Miltenberg e.V.

ödp/BLU = Ökologisch-Demokratische Partei / Bürgerliste Untermain

## Wahlbeteiligung



## Trennfurt Nord

	Anzahl	Prozent
CSU	3.526	34,38 %
Dr. Armin Bohnhoff, CSU	108	3,06 %
Karin Passow, CSU	77	2,18 %
Michael Schwing, CSU	105	2,98 %
Lisa Steger, CSU	52	1,47 %
Berthold R�uth, CSU	112	3,18 %
Kersten M�nzenberger, CSU	56	1,59 %
Peter Schmitt, CSU	58	1,64 %
Monika Schuck, CSU	52	1,47 %
Stefan Breunig, CSU	63	1,79 %
Eva Geis, CSU	52	1,47 %
Martin Gundert, CSU	62	1,76 %
Edeltraud Fecher, CSU	54	1,53 %
Philipp Tr�tzler, CSU	54	1,53 %
J�rgen Reinhard, CSU	63	1,79 %
Kai Hohmann, CSU	54	1,53 %
Dietmar Fieger, CSU	56	1,59 %
Ralf Reichwein, CSU	192	5,45 %
Martin Stock, CSU	51	1,45 %
Christian Schreck, CSU	50	1,42 %
Thomas K�hler, CSU	55	1,56 %
Siegfried Scholtka, CSU	65	1,84 %
Stephanie Aulbach, CSU	47	1,33 %
Gernot Winter, CSU	58	1,64 %
Boris Gro�skinsky, CSU	62	1,76 %
Max-Josef Eck, CSU	47	1,33 %
Michael Stegmann, CSU	49	1,39 %
Andreas Freiburg, CSU	48	1,36 %
Stefan Schwab, CSU	48	1,36 %
Martin Eilbacher, CSU	45	1,28 %
Thomas Haas, CSU	45	1,28 %
Patrick Walter, CSU	47	1,33 %
Karl Zimmermann, CSU	44	1,25 %
Gerhard R�uth, CSU	59	1,67 %
Doris Hegmann, CSU	46	1,30 %
Steffen Trautmann, CSU	47	1,33 %
Volker Mayer, CSU	49	1,39 %
Christoph Grosch, CSU	62	1,76 %
Rainer Kroth, CSU	47	1,33 %

	Anzahl	Prozent
Yüksel Dural-Dietz, CSU	47	1,33 %
Bettina Becker, CSU	163	4,62 %
Andrea Discher-Bayer, CSU	50	1,42 %
Dr. Uwe Rohe, CSU	44	1,25 %
Armin Bick, CSU	47	1,33 %
Manuela Fromm, CSU	49	1,39 %
Marius Kretschmer, CSU	44	1,25 %
Andreas Hohm, CSU	55	1,56 %
Marcello Spielmann, CSU	50	1,42 %
Katja Zöllner, CSU	45	1,28 %
Patricia Häcker, CSU	40	1,13 %
Erika Giegerich, CSU	39	1,11 %
Mustafa Tolaman, CSU	38	1,08 %
Gerhard Broßler, CSU	42	1,19 %
Paul Klimmer, CSU	49	1,39 %
Bernhard Kern, CSU	40	1,13 %
Volker Schießmann, CSU	40	1,13 %
Claudia Kappes, CSU	41	1,16 %
Manfred Schüßler, CSU	41	1,16 %
Joachim Bieber, CSU	53	1,50 %
Erwin Dotzel, CSU	98	2,78 %
Michael Berninger, CSU	70	1,99 %
GRÜNE	2.047	19,96 %
Marion Becker, GRÜNE	31	1,51 %
Jens Marco Scherf, GRÜNE	154	7,52 %
Hannelore Kreuzer, GRÜNE	32	1,56 %
Ansgar Stich, GRÜNE	51	2,49 %
Dr. Nina Schüßler, GRÜNE	31	1,51 %
Mattis Fischmann, GRÜNE	105	5,13 %
Sylvia Deckert, GRÜNE	51	2,49 %
Alexander Heß, GRÜNE	30	1,47 %
Petra Münzel, GRÜNE	48	2,34 %
Joachim Schneider, GRÜNE	39	1,91 %
Cordula Hunze-Lee, GRÜNE	27	1,32 %
Werner Billmaier, GRÜNE	37	1,81 %
Sabine Stellrecht-Schmidt, GRÜNE	34	1,66 %
Dieter Heilemann, GRÜNE	24	1,17 %
Annette Horn, GRÜNE	25	1,22 %
Burkard Beck, GRÜNE	36	1,76 %



	Anzahl	Prozent
Anna Bärenklau, GRÜNE	34	1,66 %
Thilo Dekant, GRÜNE	35	1,71 %
Julia Körbel, GRÜNE	32	1,56 %
Albert Taudte, GRÜNE	26	1,27 %
Franka Stich, GRÜNE	39	1,91 %
Frank Grabowski, GRÜNE	28	1,37 %
Yvonne Holzapfel-Graner, GRÜNE	27	1,32 %
Dr. Frank Küster, GRÜNE	27	1,32 %
Heidi Weber, GRÜNE	25	1,22 %
Alfred Sunder-Plassmann, GRÜNE	32	1,56 %
Lucy Hektor, GRÜNE	36	1,76 %
Rolf Heesch, GRÜNE	24	1,17 %
Annette Dekant, GRÜNE	30	1,47 %
Jan Pollakowski, GRÜNE	30	1,47 %
Rita Giegerich, GRÜNE	27	1,32 %
Wolfgang Münzel, GRÜNE	24	1,17 %
Christina Ulshöfer, GRÜNE	27	1,32 %
Cedric Johanni, GRÜNE	38	1,86 %
Stephanie Hektor, GRÜNE	28	1,37 %
Nico Zöller, GRÜNE	35	1,71 %
Sylvia Zahn, GRÜNE	27	1,32 %
Uwe Weigelt, GRÜNE	30	1,47 %
Gertrud Schwarz-Schöhl, GRÜNE	25	1,22 %
Lukas Almitter, GRÜNE	26	1,27 %
Karin Günther, GRÜNE	28	1,37 %
Marcel Schmidt, GRÜNE	27	1,32 %
Caroline Arnold, GRÜNE	24	1,17 %
Lukas Hartmann, GRÜNE	31	1,51 %
Beate Höltermann, GRÜNE	24	1,17 %
Séan Kervick, GRÜNE	32	1,56 %
Margot Kautz, GRÜNE	21	1,03 %
Roland Arnold, GRÜNE	20	0,98 %
Anne Scherf, GRÜNE	42	2,05 %
Julian Deckert, GRÜNE	35	1,71 %
Astrid Schreiber, GRÜNE	29	1,42 %
Wolfgang Günther, GRÜNE	29	1,42 %
Eva Rother, GRÜNE	31	1,51 %
Michael Bernhard, GRÜNE	27	1,32 %
Christl Wurtinger, GRÜNE	25	1,22 %

	Anzahl	Prozent
Michael Grundmann, GRÜNE	26	1,27 %
Anke Küster, GRÜNE	28	1,37 %
Bernhard Westhoff-Höltermann, GRÜNE	24	1,17 %
Annette Rüttger, GRÜNE	52	2,54 %
Dr. Eberhard Großmann, GRÜNE	25	1,22 %
FREIE WÄHLER/FW	2.056	20,04 %
Andreas Fath, FREIE WÄHLER/FW	130	6,32 %
Thomas Zöllner, FREIE WÄHLER/FW	74	3,60 %
Jessica Klug, FREIE WÄHLER/FW	42	2,04 %
Thomas Becker, FREIE WÄHLER/FW	40	1,95 %
Dr. Hans Jürgen Fahn, FREIE WÄHLER/FW	70	3,40 %
Susanne Wörner, FREIE WÄHLER/FW	32	1,56 %
Bernd Schötterl, FREIE WÄHLER/FW	37	1,80 %
Roland Eppig, FREIE WÄHLER/FW	33	1,61 %
Thomas Grün, FREIE WÄHLER/FW	41	1,99 %
Edwin Lieb, FREIE WÄHLER/FW	33	1,61 %
Peter Maurer, FREIE WÄHLER/FW	31	1,51 %
Hedi Bast, FREIE WÄHLER/FW	35	1,70 %
Dietmar Wolz, FREIE WÄHLER/FW	35	1,70 %
Michael Schüßler, FREIE WÄHLER/FW	27	1,31 %
Matthias Luxem, FREIE WÄHLER/FW	47	2,29 %
Jürgen Knapp, FREIE WÄHLER/FW	33	1,61 %
Michael Bein, FREIE WÄHLER/FW	26	1,26 %
Daniela Schmitt, FREIE WÄHLER/FW	31	1,51 %
Achim Schneider, FREIE WÄHLER/FW	33	1,61 %
Alexander Geis, FREIE WÄHLER/FW	27	1,31 %
Anja Dissler, FREIE WÄHLER/FW	27	1,31 %

	Anzahl	Prozent
Jürgen Weiskopf, FREIE WÄHLER/FW	24	1,17 %
Jürgen Klement, FREIE WÄHLER/FW	22	1,07 %
Berthold Oberle, FREIE WÄHLER/FW	27	1,31 %
Stephanie Endres, FREIE WÄHLER/FW	28	1,36 %
Marek Rebscher, FREIE WÄHLER/FW	22	1,07 %
Alexandra Frieß, FREIE WÄHLER/FW	27	1,31 %
Ludwig Seuffert, FREIE WÄHLER/FW	23	1,12 %
Bernd Klein, FREIE WÄHLER/FW	52	2,53 %
Birgit Hotz, FREIE WÄHLER/FW	25	1,22 %
Kurt Bittner, FREIE WÄHLER/FW	31	1,51 %
Bernhard Pfeiffer, FREIE WÄHLER/FW	21	1,02 %
Edith Büttner, FREIE WÄHLER/FW	25	1,22 %
Ellena Giegerich, FREIE WÄHLER/FW	25	1,22 %
Udo Ackermann, FREIE WÄHLER/FW	145	7,05 %
Birgit Zethner, FREIE WÄHLER/FW	30	1,46 %
Sigi Roch, FREIE WÄHLER/FW	24	1,17 %
Markus Hartmann, FREIE WÄHLER/FW	21	1,02 %
Dr. Volker Dauber, FREIE WÄHLER/FW	22	1,07 %
Thomas Hennig, FREIE WÄHLER/FW	29	1,41 %
Christian Knerr, FREIE WÄHLER/FW	24	1,17 %
Alfred Sommer, FREIE WÄHLER/FW	21	1,02 %
Aleksandra Fahn, FREIE WÄHLER/FW	27	1,31 %
Dietmar Graner, FREIE WÄHLER/FW	22	1,07 %
Rudi Zöllner, FREIE WÄHLER/FW	28	1,36 %
Wolfgang Huskitsch, FREIE WÄHLER/FW	25	1,22 %
Eberhard Heider, FREIE WÄHLER/FW	26	1,26 %

	Anzahl	Prozent
Jochen Beez, FREIE WÄHLER/FW	20	0,97 %
Simon Schusser, FREIE WÄHLER/FW	36	1,75 %
Rudi Hartlaub, FREIE WÄHLER/FW	23	1,12 %
Otto Rummel, FREIE WÄHLER/FW	26	1,26 %
Werner Heimberger, FREIE WÄHLER/FW	20	0,97 %
Karl-Heinz Müller, FREIE WÄHLER/FW	19	0,92 %
Ralf Holl, FREIE WÄHLER/FW	22	1,07 %
Eckhard Bein, FREIE WÄHLER/FW	20	0,97 %
Thomas Schneider, FREIE WÄHLER/FW	106	5,16 %
Norbert Petri, FREIE WÄHLER/FW	18	0,88 %
Alison Bauer, FREIE WÄHLER/FW	22	1,07 %
Alfred Zenger, FREIE WÄHLER/FW	27	1,31 %
Reinhold Meßner, FREIE WÄHLER/FW	17	0,83 %
SPD	1.103	10,75 %
Helga Raab-Wasse, SPD	64	5,80 %
Roland Weber, SPD	35	3,17 %
Monika Wolf-Pleißmann, SPD	28	2,54 %
Steffen Salvenmoser, SPD	65	5,89 %
Sabine Balleier, SPD	24	2,18 %
Robin Haseler, SPD	19	1,72 %
Ruth Weitz, SPD	32	2,90 %
Wolfgang Härtel, SPD	19	1,72 %
Anna Wolf, SPD	19	1,72 %
Karlheinz Paulus, SPD	24	2,18 %
Theresa Büchler, SPD	19	1,72 %
Michael Günther, SPD	23	2,09 %
Andrea Schreck, SPD	25	2,27 %
Sascha Vanselow, SPD	17	1,54 %
Nilüfer Ulusoy, SPD	38	3,45 %
Karlheinz Bein, SPD	23	2,09 %
Miriam Weitz, SPD	21	1,90 %
Jörg Frieß, SPD	20	1,81 %

	Anzahl	Prozent
Sabine Kettinger, SPD	21	1,90 %
Benjamin Bohlender, SPD	20	1,81 %
Ellen Faust-Schnabel, SPD	11	1,00 %
Wolfgang Hörnig, SPD	11	1,00 %
Celia Erfurth, SPD	17	1,54 %
Ralf Dolzer, SPD	12	1,09 %
Simone Gayer, SPD	12	1,09 %
Karlheinz Muth, SPD	14	1,27 %
Ulrike Neuberger-Bornhorst, SPD	14	1,27 %
Stephan Schüller, SPD	11	1,00 %
Jill Kettinger, SPD	18	1,63 %
Samuel Herrmann, SPD	14	1,27 %
Tatjana Scheuring, SPD	11	1,00 %
Muzaffer Turan, SPD	19	1,72 %
Gabriele Münch, SPD	11	1,00 %
Joachim Schmedding, SPD	11	1,00 %
Petra Dauber, SPD	15	1,36 %
Sven Moder, SPD	14	1,27 %
Manuela Tauchmann, SPD	11	1,00 %
Jan Krippner, SPD	11	1,00 %
Petra Weinert, SPD	11	1,00 %
Thomas Münig, SPD	11	1,00 %
Helga Pfaff, SPD	14	1,27 %
René Wörner, SPD	10	0,91 %
Dr. Franz Jerman, SPD	10	0,91 %
Uwe Damm, SPD	10	0,91 %
Michael Becker, SPD	16	1,45 %
Marco Filbert, SPD	37	3,35 %
Manuel Seubert, SPD	13	1,18 %
Heiko Roll, SPD	13	1,18 %
Matthias Langer, SPD	10	0,91 %
Uwe Pohlschmidt, SPD	10	0,91 %
Wilko Schmidt, SPD	16	1,45 %
Volker Frieß, SPD	10	0,91 %
Christian Reinsch, SPD	10	0,91 %
Marco Wetzelsberger, SPD	13	1,18 %
Werner Hillerich, SPD	22	1,99 %
Jürgen Kroth, SPD	10	0,91 %
Reinhold Hein, SPD	10	0,91 %
Gerhard Bader, SPD	16	1,45 %

	Anzahl	Prozent
Werner Baur, SPD	10	0,91 %
Dr. Heinz Kaiser, SPD	28	2,54 %
FDP	168	1,64 %
Frank Zimmermann, FDP	10	5,95 %
Markus Krebs, FDP	4	2,38 %
Cornelius Faust, FDP	35	20,83 %
Nicole Pfeffer, FDP	7	4,17 %
Dr. Astrid Schmidt, FDP	8	4,76 %
Jörg Reinmuth, FDP	1	0,60 %
Jürgen Ripp, FDP	1	0,60 %
Elke Barth, FDP	1	0,60 %
Nicole Kolbe, FDP	1	0,60 %
Tobias Bachmann, FDP	1	0,60 %
Stephan Lehmail, FDP	4	2,38 %
Carolin Kehler, FDP	1	0,60 %
Klaus Wolf, FDP	1	0,60 %
Michael Klotz, FDP	1	0,60 %
Bernhard Obier, FDP	1	0,60 %
Anne-Sophie Ott, FDP	1	0,60 %
Philipp Wesselburg, FDP	1	0,60 %
Alexander Hess, FDP	1	0,60 %
Stefan Durschang, FDP	1	0,60 %
Max Honeck, FDP	1	0,60 %
Marcus Fritzscha, FDP	4	2,38 %
Katrin Henn, FDP	1	0,60 %
Uwe Probst, FDP	1	0,60 %
Willi Hubert, FDP	1	0,60 %
Tobias Grüell, FDP	1	0,60 %
Sascha Spiegel, FDP	10	5,95 %
Lothar Straub, FDP	1	0,60 %
Joachim Zeller, FDP	1	0,60 %
Susanne Wolfert, FDP	1	0,60 %
Jörg Barth, FDP	5	2,98 %
Robert Müller, FDP	1	0,60 %
Michael Kaiser, FDP	1	0,60 %
Marina Schmitt, FDP	1	0,60 %
Jochen Fuchs, FDP	4	2,38 %
Nikolaus Ackermann, FDP	7	4,17 %
Sebastian Roersch, FDP	1	0,60 %
Antonia Kaiser, FDP	1	0,60 %

	Anzahl	Prozent
Daniel Roth, FDP	1	0,60 %
Jürgen Stahl, FDP	1	0,60 %
Gunther Kriegbaum, FDP	4	2,38 %
Christiane Kempf-Wolfert, FDP	1	0,60 %
Dr. Peter Stöckl, FDP	4	2,38 %
Martin Heim, FDP	1	0,60 %
Andreas Dümler, FDP	4	2,38 %
Corinna Fuchs, FDP	1	0,60 %
Christopher Krebs, FDP	1	0,60 %
Stephanie Chmiel, FDP	1	0,60 %
Andreas Schwerdtfeger, FDP	4	2,38 %
Norbert Gödde, FDP	1	0,60 %
Jonathan Ott, FDP	1	0,60 %
Susanne Mechler, FDP	1	0,60 %
Dr. Paul Hengsbach, FDP	9	5,36 %
Martin Ballweg, FDP	0	0,00 %
Fabian Ripp, FDP	0	0,00 %
Simone Bauersachs, FDP	0	0,00 %
Michael Kriebel, FDP	0	0,00 %
Christian Wojnowski, FDP	0	0,00 %
Jakob Dümler, FDP	0	0,00 %
Ute Geider, FDP	3	1,79 %
Helmut Demel, FDP	6	3,57 %
Neue Mitte	845	8,24 %
Günther Oettinger, Neue Mitte	28	3,31 %
Rudi Schuck, Neue Mitte	31	3,67 %
Matthias Ullmer, Neue Mitte	16	1,89 %
Björn Bartels, Neue Mitte	14	1,66 %
Britta Miksche, Neue Mitte	14	1,66 %
Dr. Hans-Martin Blättner, Neue Mitte	19	2,25 %
Volker Giegerich, Neue Mitte	14	1,66 %
Ulrike Oettinger, Neue Mitte	14	1,66 %
Frank Berninger, Neue Mitte	17	2,01 %
Andreas Amend, Neue Mitte	13	1,54 %
Matthias Meidel, Neue Mitte	13	1,54 %
Stephan Trützler, Neue Mitte	10	1,18 %
Isabell Kreher, Neue Mitte	16	1,89 %
Udo Herrmann, Neue Mitte	10	1,18 %
Matthias Spall, Neue Mitte	20	2,37 %

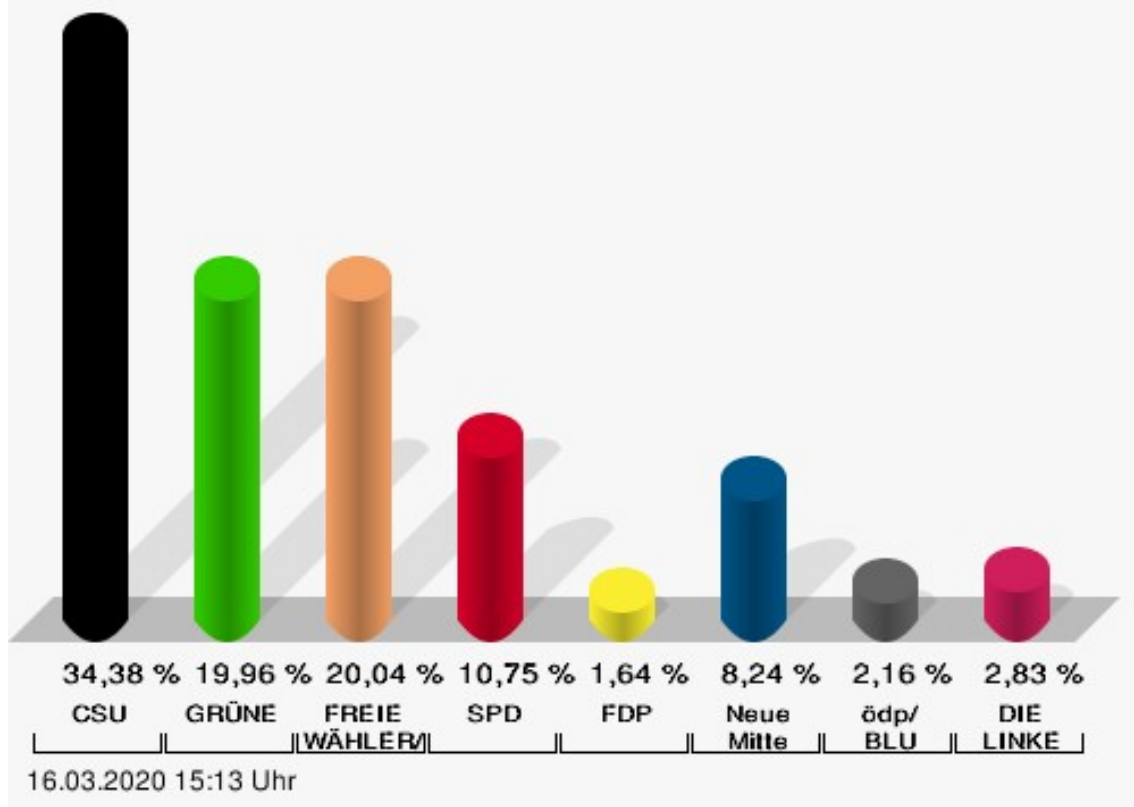
	Anzahl	Prozent
Dr. Florian Herrmann, Neue Mitte	18	2,13 %
Harald Gunther, Neue Mitte	10	1,18 %
Dominik Pöschl, Neue Mitte	37	4,38 %
Elmar Miksche, Neue Mitte	10	1,18 %
Rainer Ebert, Neue Mitte	24	2,84 %
Rainer Wengerter, Neue Mitte	26	3,08 %
Pia Klug, Neue Mitte	12	1,42 %
Ivo Baumgarten, Neue Mitte	14	1,66 %
Dr. Martina Reis, Neue Mitte	10	1,18 %
Marcus Becker, Neue Mitte	13	1,54 %
Manfred Kuhn, Neue Mitte	15	1,78 %
Lukas Ballmann, Neue Mitte	10	1,18 %
Maximilian Werner, Neue Mitte	11	1,30 %
Thiemo Schwarzkopf, Neue Mitte	13	1,54 %
Hans-Werner Schüßler, Neue Mitte	10	1,18 %
Sabine Hefter, Neue Mitte	11	1,30 %
Günter Goldhammer, Neue Mitte	10	1,18 %
Dieter Janson, Neue Mitte	13	1,54 %
Mathias Eichner, Neue Mitte	10	1,18 %
Christoph Fecher, Neue Mitte	13	1,54 %
Tobias Dietrich, Neue Mitte	10	1,18 %
Kai Steigerwald, Neue Mitte	20	2,37 %
Katja Klement, Neue Mitte	10	1,18 %
Mathias Giegerich, Neue Mitte	10	1,18 %
Sandra Mantz, Neue Mitte	10	1,18 %
Werner Klement, Neue Mitte	13	1,54 %
Klaus Giegerich, Neue Mitte	10	1,18 %
Dr. Eberhard Kroth, Neue Mitte	10	1,18 %
Klaus Fischer, Neue Mitte	11	1,30 %
Hubert Klimmer, Neue Mitte	13	1,54 %
Carolin Straub, Neue Mitte	16	1,89 %
Jens Haßelbeck, Neue Mitte	13	1,54 %
Jürgen Spall, Neue Mitte	16	1,89 %
Elisabeth Gora, Neue Mitte	10	1,18 %
Hasso-Philipp von Hünersdorff, Neue Mitte	20	2,37 %
Monique Haas, Neue Mitte	15	1,78 %
Sabine Kirchmann, Neue Mitte	10	1,18 %
Jürgen Kubitza, Neue Mitte	16	1,89 %
Karl Haarmann, Neue Mitte	10	1,18 %



	Anzahl	Prozent
Nicole Grosch, Neue Mitte	13	1,54 %
Dr. Wilhelm Kuhn, Neue Mitte	10	1,18 %
Sebastian Will, Neue Mitte	10	1,18 %
Tobias Olbort, Neue Mitte	10	1,18 %
Benno Koch, Neue Mitte	10	1,18 %
Susanne Löffler, Neue Mitte	10	1,18 %
ödp/BLU	222	2,16 %
Ulrich Frey, ödp/BLU	29	13,06 %
Wolfgang Winter, ödp/BLU	13	5,86 %
Regina Frey, ödp/BLU	24	10,81 %
Günther Vogt, ödp/BLU	21	9,46 %
Stephanie Walter, ödp/BLU	17	7,66 %
Manfred Knippel, ödp/BLU	15	6,76 %
Martina Römmelt-Fella, ödp/BLU	9	4,05 %
Marco Schneider, ödp/BLU	9	4,05 %
Margarethe Fuchs, ödp/BLU	6	2,70 %
Christian Detsch, ödp/BLU	6	2,70 %
Silke Schmid, ödp/BLU	8	3,60 %
Dr. Carl-Ulrich Schmid, ödp/BLU	10	4,50 %
Susanne Winkel, ödp/BLU	4	1,80 %
Michael Linke, ödp/BLU	1	0,45 %
Alexandra Vath, ödp/BLU	2	0,90 %
Klaus Vath, ödp/BLU	0	0,00 %
Melissa Vath, ödp/BLU	0	0,00 %
Martin Eck, ödp/BLU	3	1,35 %
Tina Eck, ödp/BLU	3	1,35 %
Walter Mark, ödp/BLU	0	0,00 %
Julia Berberich, ödp/BLU	0	0,00 %
Thomas Schmitt, ödp/BLU	0	0,00 %
Elke Berberich, ödp/BLU	0	0,00 %
Jürgen Kempf, ödp/BLU	0	0,00 %
Paulina Ferreira Paulo, ödp/BLU	0	0,00 %
Konstantin Bergert, ödp/BLU	12	5,41 %
Michael Berberich, ödp/BLU	9	4,05 %
Angelika Bick, ödp/BLU	0	0,00 %
Manfred Reis, ödp/BLU	0	0,00 %
Stefan Fischer, ödp/BLU	0	0,00 %
Peter Speth, ödp/BLU	9	4,05 %
Marianne Krommer, ödp/BLU	0	0,00 %
Thomas Borgwardt, ödp/BLU	0	0,00 %

	Anzahl	Prozent
Hubertus Brand, ödp/BLU	0	0,00 %
Werner Zöllner, ödp/BLU	0	0,00 %
Markus Zimmermann, ödp/BLU	0	0,00 %
Jochen Vogt, ödp/BLU	12	5,41 %
André Busse, ödp/BLU	0	0,00 %
DIE LINKE	290	2,83 %
Andreas Adrian, DIE LINKE	16	5,52 %
Lisa-Michelle Muth, DIE LINKE	16	5,52 %
Daniel Kirilow, DIE LINKE	14	4,83 %
Marlene Hohm, DIE LINKE	16	5,52 %
Peter Diekmann, DIE LINKE	13	4,48 %
Brigitte Remer, DIE LINKE	16	5,52 %
Georg Liebl, DIE LINKE	13	4,48 %
Christine Marc, DIE LINKE	16	5,52 %
Adrian Wolf, DIE LINKE	19	6,55 %
Anna Schwantner, DIE LINKE	17	5,86 %
Hans-Jörg Dollansky, DIE LINKE	13	4,48 %
Vivien Wohlmann, DIE LINKE	13	4,48 %
Tobias Miksche, DIE LINKE	17	5,86 %
Vanessa Grimm, DIE LINKE	13	4,48 %
Yannick Berres, DIE LINKE	13	4,48 %
Melissa Ammersbach, DIE LINKE	13	4,48 %
Lucie Paurat, DIE LINKE	13	4,48 %
Selina Neumaier, DIE LINKE	13	4,48 %
Dennis Bauersachs, DIE LINKE	13	4,48 %
Samira Bauersachs, DIE LINKE	13	4,48 %

## Stadt Klingenberg a.Main - Trennfurt Nord Kreistagswahl 15.03.2020



CSU = Christlich-Soziale Union in Bayern e.V.

GRÜNE = BÜNDNIS 90/DIE GRÜNEN

FREIE WÄHLER/FW = FREIE WÄHLER/FREIE WÄHLER im Landkreis Miltenberg e.V.

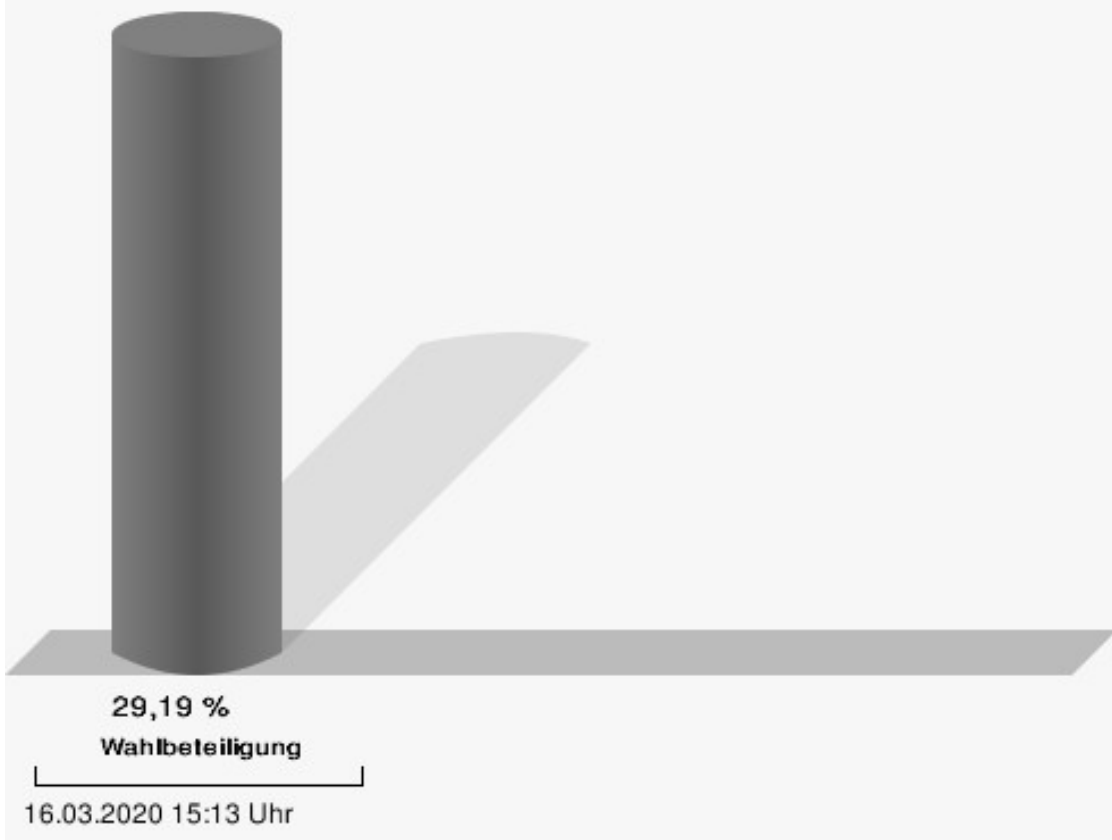
SPD = Sozialdemokratische Partei Deutschlands

FDP = Freie Demokratische Partei

Neue Mitte = Neue Mitte Landkreis Miltenberg e.V.

ödp/BLU = Ökologisch-Demokratische Partei / Bürgerliste Untermain

## Wahlbeteiligung



## Trennfurt Süd

	Anzahl	Prozent
CSU	3.386	34,55 %
Dr. Armin Bohnhoff, CSU	101	2,98 %
Karin Passow, CSU	64	1,89 %
Michael Schwing, CSU	86	2,54 %
Lisa Steger, CSU	60	1,77 %
Berthold R�uth, CSU	106	3,13 %
Kersten M�nzenberger, CSU	54	1,59 %
Peter Schmitt, CSU	54	1,59 %
Monika Schuck, CSU	57	1,68 %
Stefan Breunig, CSU	65	1,92 %
Eva Geis, CSU	60	1,77 %
Martin Gundert, CSU	60	1,77 %
Edeltraud Fecher, CSU	60	1,77 %
Philipp Tr�tzler, CSU	54	1,59 %
J�rgen Reinhard, CSU	59	1,74 %
Kai Hohmann, CSU	51	1,51 %
Dietmar Fieger, CSU	56	1,65 %
Ralf Reichwein, CSU	196	5,79 %
Martin Stock, CSU	51	1,51 %
Christian Schreck, CSU	54	1,59 %
Thomas K�hler, CSU	53	1,57 %
Siegfried Scholtka, CSU	50	1,48 %
Stephanie Aulbach, CSU	51	1,51 %
Gernot Winter, CSU	57	1,68 %
Boris Gro�kinsky, CSU	57	1,68 %
Max-Josef Eck, CSU	51	1,51 %
Michael Stegmann, CSU	56	1,65 %
Andreas Freiburg, CSU	48	1,42 %
Stefan Schwab, CSU	57	1,68 %
Martin Eilbacher, CSU	50	1,48 %
Thomas Haas, CSU	51	1,51 %
Patrick Walter, CSU	49	1,45 %
Karl Zimmermann, CSU	46	1,36 %
Gerhard R�uth, CSU	57	1,68 %
Doris Hegmann, CSU	54	1,59 %
Steffen Trautmann, CSU	47	1,39 %
Volker Mayer, CSU	46	1,36 %
Christoph Grosch, CSU	45	1,33 %
Rainer Kroth, CSU	44	1,30 %

	Anzahl	Prozent
Yüksel Dural-Dietz, CSU	45	1,33 %
Bettina Becker, CSU	145	4,28 %
Andrea Discher-Bayer, CSU	44	1,30 %
Dr. Uwe Rohe, CSU	47	1,39 %
Armin Bick, CSU	44	1,30 %
Manuela Fromm, CSU	45	1,33 %
Marius Kretschmer, CSU	42	1,24 %
Andreas Hohm, CSU	45	1,33 %
Marcello Spielmann, CSU	42	1,24 %
Katja Zöllner, CSU	45	1,33 %
Patricia Häcker, CSU	42	1,24 %
Erika Giegerich, CSU	39	1,15 %
Mustafa Tolaman, CSU	38	1,12 %
Gerhard Broßler, CSU	42	1,24 %
Paul Klimmer, CSU	45	1,33 %
Bernhard Kern, CSU	38	1,12 %
Volker Schießmann, CSU	39	1,15 %
Claudia Kappes, CSU	41	1,21 %
Manfred Schüßler, CSU	38	1,12 %
Joachim Bieber, CSU	49	1,45 %
Erwin Dotzel, CSU	72	2,13 %
Michael Berninger, CSU	42	1,24 %
GRÜNE	1.859	18,97 %
Marion Becker, GRÜNE	54	2,90 %
Jens Marco Scherf, GRÜNE	156	8,39 %
Hannelore Kreuzer, GRÜNE	38	2,04 %
Ansgar Stich, GRÜNE	54	2,90 %
Dr. Nina Schüßler, GRÜNE	33	1,78 %
Mattis Fischmann, GRÜNE	106	5,70 %
Sylvia Deckert, GRÜNE	47	2,53 %
Alexander Heß, GRÜNE	28	1,51 %
Petra Münzel, GRÜNE	49	2,64 %
Joachim Schneider, GRÜNE	47	2,53 %
Cordula Hunze-Lee, GRÜNE	27	1,45 %
Werner Billmaier, GRÜNE	27	1,45 %
Sabine Stellrecht-Schmidt, GRÜNE	24	1,29 %
Dieter Heilemann, GRÜNE	25	1,34 %
Annette Horn, GRÜNE	27	1,45 %
Burkard Beck, GRÜNE	28	1,51 %

	Anzahl	Prozent
Anna Bärenklau, GRÜNE	24	1,29 %
Thilo Dekant, GRÜNE	25	1,34 %
Julia Körbel, GRÜNE	29	1,56 %
Albert Taudte, GRÜNE	25	1,34 %
Franka Stich, GRÜNE	23	1,24 %
Frank Grabowski, GRÜNE	23	1,24 %
Yvonne Holzapfel-Graner, GRÜNE	26	1,40 %
Dr. Frank Küster, GRÜNE	24	1,29 %
Heidi Weber, GRÜNE	34	1,83 %
Alfred Sunder-Plassmann, GRÜNE	21	1,13 %
Lucy Hektor, GRÜNE	27	1,45 %
Rolf Heesch, GRÜNE	21	1,13 %
Annette Dekant, GRÜNE	26	1,40 %
Jan Pollakowski, GRÜNE	24	1,29 %
Rita Giegerich, GRÜNE	24	1,29 %
Wolfgang Münzel, GRÜNE	29	1,56 %
Christina Ulshöfer, GRÜNE	21	1,13 %
Cedric Johanni, GRÜNE	36	1,94 %
Stephanie Hektor, GRÜNE	30	1,61 %
Nico Zöller, GRÜNE	22	1,18 %
Sylvia Zahn, GRÜNE	23	1,24 %
Uwe Weigelt, GRÜNE	21	1,13 %
Gertrud Schwarz-Schöhl, GRÜNE	23	1,24 %
Lukas Almitter, GRÜNE	24	1,29 %
Karin Günther, GRÜNE	23	1,24 %
Marcel Schmidt, GRÜNE	21	1,13 %
Caroline Arnold, GRÜNE	29	1,56 %
Lukas Hartmann, GRÜNE	25	1,34 %
Beate Höltermann, GRÜNE	23	1,24 %
Séan Kervick, GRÜNE	21	1,13 %
Margot Kautz, GRÜNE	24	1,29 %
Roland Arnold, GRÜNE	22	1,18 %
Anne Scherf, GRÜNE	31	1,67 %
Julian Deckert, GRÜNE	27	1,45 %
Astrid Schreiber, GRÜNE	23	1,24 %
Wolfgang Günther, GRÜNE	19	1,02 %
Eva Rother, GRÜNE	22	1,18 %
Michael Bernhard, GRÜNE	19	1,02 %
Christl Wurtinger, GRÜNE	27	1,45 %

	Anzahl	Prozent
Michael Grundmann, GRÜNE	20	1,08 %
Anke Küster, GRÜNE	23	1,24 %
Bernhard Westhoff-Höltermann, GRÜNE	20	1,08 %
Annette Rüttger, GRÜNE	46	2,47 %
Dr. Eberhard Großmann, GRÜNE	19	1,02 %
FREIE WÄHLER/FW	2.264	23,10 %
Andreas Fath, FREIE WÄHLER/FW	118	5,21 %
Thomas Zöllner, FREIE WÄHLER/FW	83	3,67 %
Jessica Klug, FREIE WÄHLER/FW	49	2,16 %
Thomas Becker, FREIE WÄHLER/FW	48	2,12 %
Dr. Hans Jürgen Fahn, FREIE WÄHLER/FW	55	2,43 %
Susanne Wörner, FREIE WÄHLER/FW	51	2,25 %
Bernd Schötterl, FREIE WÄHLER/FW	38	1,68 %
Roland Eppig, FREIE WÄHLER/FW	34	1,50 %
Thomas Grün, FREIE WÄHLER/FW	40	1,77 %
Edwin Lieb, FREIE WÄHLER/FW	37	1,63 %
Peter Maurer, FREIE WÄHLER/FW	35	1,55 %
Hedi Bast, FREIE WÄHLER/FW	34	1,50 %
Dietmar Wolz, FREIE WÄHLER/FW	37	1,63 %
Michael Schüßler, FREIE WÄHLER/FW	33	1,46 %
Matthias Luxem, FREIE WÄHLER/FW	54	2,39 %
Jürgen Knapp, FREIE WÄHLER/FW	39	1,72 %
Michael Bein, FREIE WÄHLER/FW	36	1,59 %
Daniela Schmitt, FREIE WÄHLER/FW	35	1,55 %
Achim Schneider, FREIE WÄHLER/FW	33	1,46 %
Alexander Geis, FREIE WÄHLER/FW	34	1,50 %
Anja Dissler, FREIE WÄHLER/FW	34	1,50 %



	Anzahl	Prozent
Jürgen Weiskopf, FREIE WÄHLER/FW	31	1,37 %
Jürgen Klement, FREIE WÄHLER/FW	30	1,33 %
Berthold Oberle, FREIE WÄHLER/FW	36	1,59 %
Stephanie Endres, FREIE WÄHLER/FW	31	1,37 %
Marek Rebscher, FREIE WÄHLER/FW	37	1,63 %
Alexandra Frieß, FREIE WÄHLER/FW	40	1,77 %
Ludwig Seuffert, FREIE WÄHLER/FW	27	1,19 %
Bernd Klein, FREIE WÄHLER/FW	40	1,77 %
Birgit Hotz, FREIE WÄHLER/FW	33	1,46 %
Kurt Bittner, FREIE WÄHLER/FW	34	1,50 %
Bernhard Pfeiffer, FREIE WÄHLER/FW	27	1,19 %
Edith Büttner, FREIE WÄHLER/FW	27	1,19 %
Ellena Giegerich, FREIE WÄHLER/FW	30	1,33 %
Udo Ackermann, FREIE WÄHLER/FW	130	5,74 %
Birgit Zethner, FREIE WÄHLER/FW	35	1,55 %
Sigi Roch, FREIE WÄHLER/FW	33	1,46 %
Markus Hartmann, FREIE WÄHLER/FW	33	1,46 %
Dr. Volker Dauber, FREIE WÄHLER/FW	32	1,41 %
Thomas Hennig, FREIE WÄHLER/FW	37	1,63 %
Christian Knerr, FREIE WÄHLER/FW	27	1,19 %
Alfred Sommer, FREIE WÄHLER/FW	30	1,33 %
Aleksandra Fahn, FREIE WÄHLER/FW	32	1,41 %
Dietmar Graner, FREIE WÄHLER/FW	26	1,15 %
Rudi Zöller, FREIE WÄHLER/FW	35	1,55 %
Wolfgang Huskitsch, FREIE WÄHLER/FW	26	1,15 %
Eberhard Heider, FREIE WÄHLER/FW	29	1,28 %

	Anzahl	Prozent
Jochen Beez, FREIE WÄHLER/FW	26	1,15 %
Simon Schusser, FREIE WÄHLER/FW	31	1,37 %
Rudi Hartlaub, FREIE WÄHLER/FW	33	1,46 %
Otto Rummel, FREIE WÄHLER/FW	29	1,28 %
Werner Heimberger, FREIE WÄHLER/FW	24	1,06 %
Karl-Heinz Müller, FREIE WÄHLER/FW	23	1,02 %
Ralf Holl, FREIE WÄHLER/FW	25	1,10 %
Eckhard Bein, FREIE WÄHLER/FW	25	1,10 %
Thomas Schneider, FREIE WÄHLER/FW	78	3,45 %
Norbert Petri, FREIE WÄHLER/FW	23	1,02 %
Alison Bauer, FREIE WÄHLER/FW	20	0,88 %
Alfred Zenger, FREIE WÄHLER/FW	19	0,84 %
Reinhold Meßner, FREIE WÄHLER/FW	23	1,02 %
SPD	921	9,40 %
Helga Raab-Wasse, SPD	57	6,19 %
Roland Weber, SPD	32	3,47 %
Monika Wolf-Pleißmann, SPD	29	3,15 %
Steffen Salvenmoser, SPD	45	4,89 %
Sabine Balleier, SPD	17	1,85 %
Robin Haseler, SPD	17	1,85 %
Ruth Weitz, SPD	24	2,61 %
Wolfgang Härtel, SPD	14	1,52 %
Anna Wolf, SPD	14	1,52 %
Karlheinz Paulus, SPD	20	2,17 %
Theresa Büchler, SPD	14	1,52 %
Michael Günther, SPD	20	2,17 %
Andrea Schreck, SPD	15	1,63 %
Sascha Vanselow, SPD	15	1,63 %
Nilüfer Ulusoy, SPD	22	2,39 %
Karlheinz Bein, SPD	17	1,85 %
Miriam Weitz, SPD	14	1,52 %
Jörg Frieß, SPD	17	1,85 %

	Anzahl	Prozent
Sabine Kettinger, SPD	12	1,30 %
Benjamin Bohlender, SPD	20	2,17 %
Ellen Faust-Schnabel, SPD	13	1,41 %
Wolfgang Hörnig, SPD	12	1,30 %
Celia Erfurth, SPD	19	2,06 %
Ralf Dolzer, SPD	19	2,06 %
Simone Gayer, SPD	16	1,74 %
Karlheinz Muth, SPD	11	1,19 %
Ulrike Neuberger-Bornhorst, SPD	14	1,52 %
Stephan Schüller, SPD	14	1,52 %
Jill Kettinger, SPD	11	1,19 %
Samuel Herrmann, SPD	14	1,52 %
Tatjana Scheuring, SPD	16	1,74 %
Muzaffer Turan, SPD	23	2,50 %
Gabriele Münch, SPD	13	1,41 %
Joachim Schmedding, SPD	16	1,74 %
Petra Dauber, SPD	10	1,09 %
Sven Moder, SPD	13	1,41 %
Manuela Tauchmann, SPD	13	1,41 %
Jan Krippner, SPD	10	1,09 %
Petra Weinert, SPD	10	1,09 %
Thomas Münig, SPD	19	2,06 %
Helga Pfaff, SPD	10	1,09 %
René Wörner, SPD	10	1,09 %
Dr. Franz Jerman, SPD	10	1,09 %
Uwe Damm, SPD	10	1,09 %
Michael Becker, SPD	10	1,09 %
Marco Filbert, SPD	20	2,17 %
Manuel Seubert, SPD	12	1,30 %
Heiko Roll, SPD	7	0,76 %
Matthias Langer, SPD	7	0,76 %
Uwe Pohlschmidt, SPD	7	0,76 %
Wilko Schmidt, SPD	7	0,76 %
Volker Frieß, SPD	11	1,19 %
Christian Reinsch, SPD	7	0,76 %
Marco Wetzelsberger, SPD	9	0,98 %
Werner Hillerich, SPD	18	1,95 %
Jürgen Kroth, SPD	6	0,65 %
Reinhold Hein, SPD	9	0,98 %
Gerhard Bader, SPD	6	0,65 %

	Anzahl	Prozent
Werner Baur, SPD	9	0,98 %
Dr. Heinz Kaiser, SPD	15	1,63 %
FDP	96	0,98 %
Frank Zimmermann, FDP	13	13,54 %
Markus Krebs, FDP	4	4,17 %
Cornelius Faust, FDP	16	16,67 %
Nicole Pfeffer, FDP	1	1,04 %
Dr. Astrid Schmidt, FDP	0	0,00 %
Jörg Reinmuth, FDP	0	0,00 %
Jürgen Ripp, FDP	0	0,00 %
Elke Barth, FDP	3	3,13 %
Nicole Kolbe, FDP	3	3,13 %
Tobias Bachmann, FDP	0	0,00 %
Stephan Lehmail, FDP	1	1,04 %
Carolin Kehler, FDP	0	0,00 %
Klaus Wolf, FDP	0	0,00 %
Michael Klotz, FDP	3	3,13 %
Bernhard Obier, FDP	1	1,04 %
Anne-Sophie Ott, FDP	1	1,04 %
Philipp Wesselburg, FDP	1	1,04 %
Alexander Hess, FDP	7	7,29 %
Stefan Durschang, FDP	1	1,04 %
Max Honeck, FDP	3	3,13 %
Marcus Fritzscha, FDP	1	1,04 %
Katrin Henn, FDP	7	7,29 %
Uwe Probst, FDP	0	0,00 %
Willi Hubert, FDP	1	1,04 %
Tobias Grüell, FDP	1	1,04 %
Sascha Spiegel, FDP	1	1,04 %
Lothar Straub, FDP	0	0,00 %
Joachim Zeller, FDP	1	1,04 %
Susanne Wolfert, FDP	1	1,04 %
Jörg Barth, FDP	1	1,04 %
Robert Müller, FDP	1	1,04 %
Michael Kaiser, FDP	1	1,04 %
Marina Schmitt, FDP	1	1,04 %
Jochen Fuchs, FDP	3	3,13 %
Nikolaus Ackermann, FDP	0	0,00 %
Sebastian Roersch, FDP	0	0,00 %
Antonia Kaiser, FDP	1	1,04 %

	Anzahl	Prozent
Daniel Roth, FDP	1	1,04 %
Jürgen Stahl, FDP	4	4,17 %
Gunther Kriegbaum, FDP	0	0,00 %
Christiane Kempf-Wolfert, FDP	0	0,00 %
Dr. Peter Stöckl, FDP	0	0,00 %
Martin Heim, FDP	0	0,00 %
Andreas Dümler, FDP	1	1,04 %
Corinna Fuchs, FDP	0	0,00 %
Christopher Krebs, FDP	1	1,04 %
Stephanie Chmiel, FDP	0	0,00 %
Andreas Schwerdtfeger, FDP	1	1,04 %
Norbert Gödde, FDP	1	1,04 %
Jonathan Ott, FDP	1	1,04 %
Susanne Mechler, FDP	0	0,00 %
Dr. Paul Hengsbach, FDP	1	1,04 %
Martin Ballweg, FDP	0	0,00 %
Fabian Ripp, FDP	1	1,04 %
Simone Bauersachs, FDP	3	3,13 %
Michael Kriebel, FDP	0	0,00 %
Christian Wojnowski, FDP	1	1,04 %
Jakob Dümler, FDP	1	1,04 %
Ute Geider, FDP	0	0,00 %
Helmut Demel, FDP	0	0,00 %
Neue Mitte	776	7,92 %
Günther Oettinger, Neue Mitte	34	4,38 %
Rudi Schuck, Neue Mitte	26	3,35 %
Matthias Ullmer, Neue Mitte	16	2,06 %
Björn Bartels, Neue Mitte	15	1,93 %
Britta Miksche, Neue Mitte	13	1,68 %
Dr. Hans-Martin Blättner, Neue Mitte	15	1,93 %
Volker Giegerich, Neue Mitte	11	1,42 %
Ulrike Oettinger, Neue Mitte	17	2,19 %
Frank Berninger, Neue Mitte	24	3,09 %
Andreas Amend, Neue Mitte	11	1,42 %
Matthias Meidel, Neue Mitte	14	1,80 %
Stephan Trützler, Neue Mitte	11	1,42 %
Isabell Kreher, Neue Mitte	11	1,42 %
Udo Herrmann, Neue Mitte	12	1,55 %
Matthias Spall, Neue Mitte	35	4,51 %

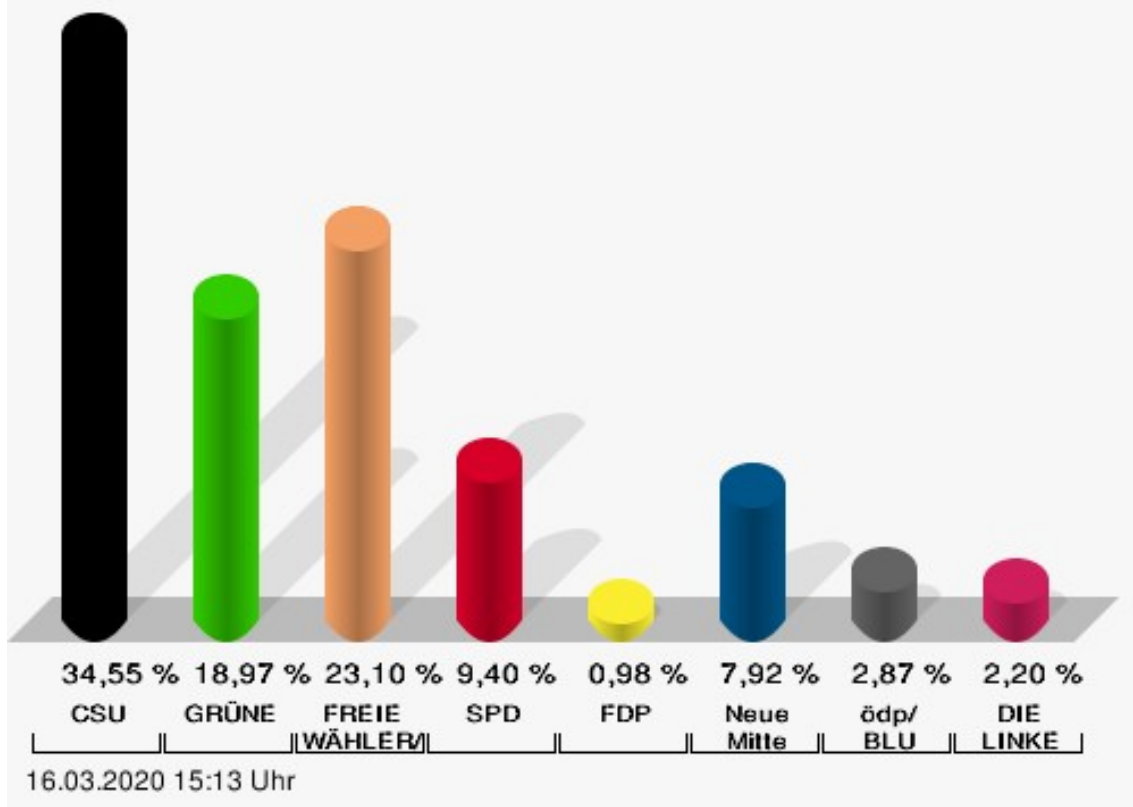
	Anzahl	Prozent
Dr. Florian Herrmann, Neue Mitte	14	1,80 %
Harald Gunther, Neue Mitte	8	1,03 %
Dominik Pöschl, Neue Mitte	26	3,35 %
Elmar Miksche, Neue Mitte	9	1,16 %
Rainer Ebert, Neue Mitte	23	2,96 %
Rainer Wengerter, Neue Mitte	31	3,99 %
Pia Klug, Neue Mitte	8	1,03 %
Ivo Baumgarten, Neue Mitte	18	2,32 %
Dr. Martina Reis, Neue Mitte	11	1,42 %
Marcus Becker, Neue Mitte	20	2,58 %
Manfred Kuhn, Neue Mitte	8	1,03 %
Lukas Ballmann, Neue Mitte	9	1,16 %
Maximilian Werner, Neue Mitte	9	1,16 %
Thiemo Schwarzkopf, Neue Mitte	8	1,03 %
Hans-Werner Schüßler, Neue Mitte	8	1,03 %
Sabine Hefter, Neue Mitte	10	1,29 %
Günter Goldhammer, Neue Mitte	8	1,03 %
Dieter Janson, Neue Mitte	12	1,55 %
Mathias Eichner, Neue Mitte	9	1,16 %
Christoph Fecher, Neue Mitte	11	1,42 %
Tobias Dietrich, Neue Mitte	12	1,55 %
Kai Steigerwald, Neue Mitte	15	1,93 %
Katja Klement, Neue Mitte	8	1,03 %
Mathias Giegerich, Neue Mitte	8	1,03 %
Sandra Mantz, Neue Mitte	10	1,29 %
Werner Klement, Neue Mitte	8	1,03 %
Klaus Giegerich, Neue Mitte	8	1,03 %
Dr. Eberhard Kroth, Neue Mitte	8	1,03 %
Klaus Fischer, Neue Mitte	14	1,80 %
Hubert Klimmer, Neue Mitte	8	1,03 %
Carolin Straub, Neue Mitte	14	1,80 %
Jens Haßelbeck, Neue Mitte	10	1,29 %
Jürgen Spall, Neue Mitte	15	1,93 %
Elisabeth Gora, Neue Mitte	11	1,42 %
Hasso-Philipp von Hünersdorff, Neue Mitte	12	1,55 %
Monique Haas, Neue Mitte	12	1,55 %
Sabine Kirchmann, Neue Mitte	8	1,03 %
Jürgen Kubitzka, Neue Mitte	8	1,03 %
Karl Haarmann, Neue Mitte	12	1,55 %

	Anzahl	Prozent
Nicole Grosch, Neue Mitte	14	1,80 %
Dr. Wilhelm Kuhn, Neue Mitte	7	0,90 %
Sebastian Will, Neue Mitte	7	0,90 %
Tobias Olbort, Neue Mitte	8	1,03 %
Benno Koch, Neue Mitte	7	0,90 %
Susanne Löffler, Neue Mitte	7	0,90 %
ödp/BLU	281	2,87 %
Ulrich Frey, ödp/BLU	36	12,81 %
Wolfgang Winter, ödp/BLU	18	6,41 %
Regina Frey, ödp/BLU	30	10,68 %
Günther Vogt, ödp/BLU	12	4,27 %
Stephanie Walter, ödp/BLU	21	7,47 %
Manfred Knippel, ödp/BLU	15	5,34 %
Martina Römmelt-Fella, ödp/BLU	6	2,14 %
Marco Schneider, ödp/BLU	6	2,14 %
Margarethe Fuchs, ödp/BLU	6	2,14 %
Christian Detsch, ödp/BLU	6	2,14 %
Silke Schmid, ödp/BLU	13	4,63 %
Dr. Carl-Ulrich Schmid, ödp/BLU	15	5,34 %
Susanne Winkel, ödp/BLU	8	2,85 %
Michael Linke, ödp/BLU	9	3,20 %
Alexandra Vath, ödp/BLU	9	3,20 %
Klaus Vath, ödp/BLU	6	2,14 %
Melissa Vath, ödp/BLU	5	1,78 %
Martin Eck, ödp/BLU	2	0,71 %
Tina Eck, ödp/BLU	2	0,71 %
Walter Mark, ödp/BLU	2	0,71 %
Julia Berberich, ödp/BLU	2	0,71 %
Thomas Schmitt, ödp/BLU	2	0,71 %
Elke Berberich, ödp/BLU	2	0,71 %
Jürgen Kempf, ödp/BLU	5	1,78 %
Paulina Ferreira Paulo, ödp/BLU	2	0,71 %
Konstantin Bergert, ödp/BLU	2	0,71 %
Michael Berberich, ödp/BLU	5	1,78 %
Angelika Bick, ödp/BLU	7	2,49 %
Manfred Reis, ödp/BLU	2	0,71 %
Stefan Fischer, ödp/BLU	5	1,78 %
Peter Speth, ödp/BLU	6	2,14 %
Marianne Krommer, ödp/BLU	2	0,71 %
Thomas Borgwardt, ödp/BLU	2	0,71 %

	Anzahl	Prozent
Hubertus Brand, ödp/BLU	2	0,71 %
Werner Zöllner, ödp/BLU	2	0,71 %
Markus Zimmermann, ödp/BLU	2	0,71 %
Jochen Vogt, ödp/BLU	2	0,71 %
André Busse, ödp/BLU	2	0,71 %
DIE LINKE	216	2,20 %
Andreas Adrian, DIE LINKE	9	4,17 %
Lisa-Michelle Muth, DIE LINKE	14	6,48 %
Daniel Kirilow, DIE LINKE	13	6,02 %
Marlene Hohm, DIE LINKE	11	5,09 %
Peter Diekmann, DIE LINKE	12	5,56 %
Brigitte Remer, DIE LINKE	17	7,87 %
Georg Liebl, DIE LINKE	9	4,17 %
Christine Marc, DIE LINKE	12	5,56 %
Adrian Wolf, DIE LINKE	9	4,17 %
Anna Schwantner, DIE LINKE	11	5,09 %
Hans-Jörg Dollansky, DIE LINKE	12	5,56 %
Vivien Wohlmann, DIE LINKE	11	5,09 %
Tobias Miksche, DIE LINKE	9	4,17 %
Vanessa Grimm, DIE LINKE	11	5,09 %
Yannick Berres, DIE LINKE	9	4,17 %
Melissa Ammersbach, DIE LINKE	9	4,17 %
Lucie Paurat, DIE LINKE	11	5,09 %
Selina Neumaier, DIE LINKE	9	4,17 %
Dennis Bauersachs, DIE LINKE	9	4,17 %
Samira Bauersachs, DIE LINKE	9	4,17 %



## Stadt Klingenberg a.Main - Trennfurt Süd Kreistagswahl 15.03.2020



CSU = Christlich-Soziale Union in Bayern e.V.

GRÜNE = BÜNDNIS 90/DIE GRÜNEN

FREIE WÄHLER/FW = FREIE WÄHLER/FREIE WÄHLER im Landkreis Miltenberg e.V.

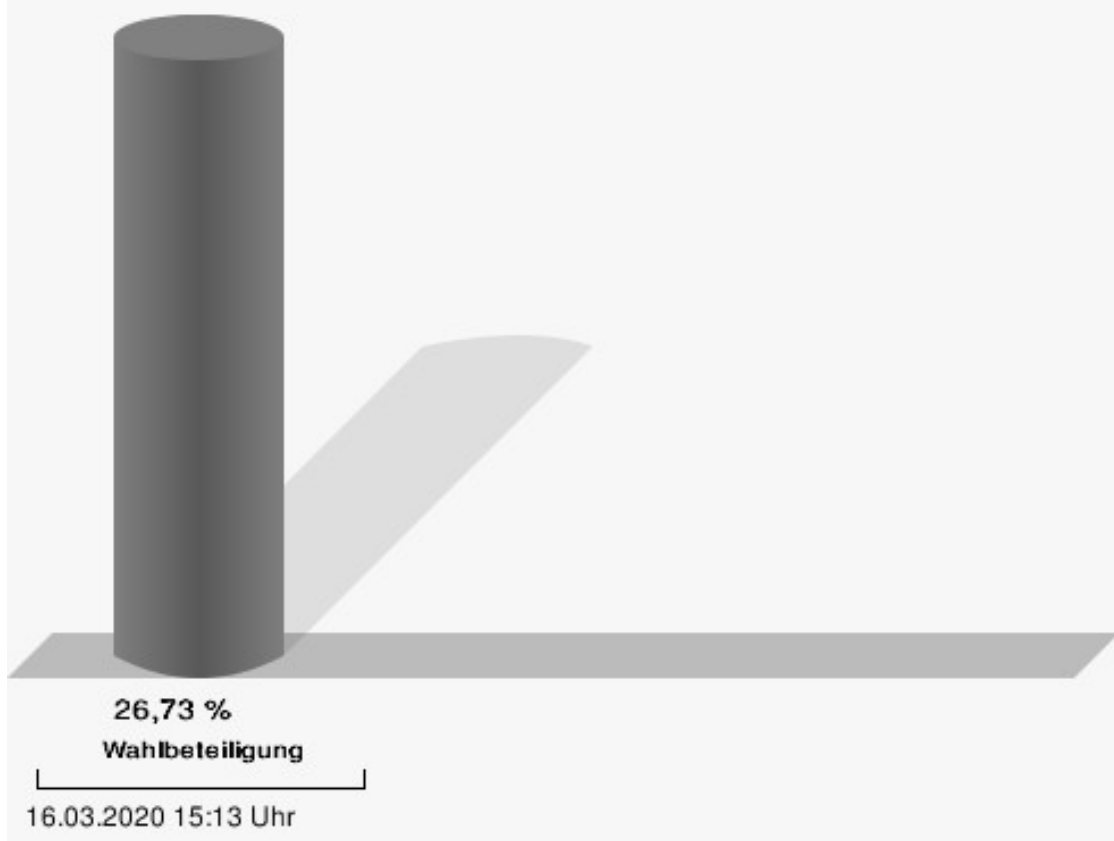
SPD = Sozialdemokratische Partei Deutschlands

FDP = Freie Demokratische Partei

Neue Mitte = Neue Mitte Landkreis Miltenberg e.V.

ödp/BLU = Ökologisch-Demokratische Partei / Bürgerliste Untermain

## Wahlbeteiligung



## Röllfeld Nord

	Anzahl	Prozent
CSU	3.504	29,36 %
Dr. Armin Bohnhoff, CSU	130	3,71 %
Karin Passow, CSU	85	2,43 %
Michael Schwing, CSU	131	3,74 %
Lisa Steger, CSU	65	1,86 %
Berthold RÜth, CSU	127	3,62 %
Kersten Münzenberger, CSU	61	1,74 %
Peter Schmitt, CSU	63	1,80 %
Monika Schuck, CSU	67	1,91 %
Stefan Breunig, CSU	65	1,86 %
Eva Geis, CSU	56	1,60 %
Martin Gundert, CSU	63	1,80 %
Edeltraud Fecher, CSU	60	1,71 %
Philipp Trützler, CSU	63	1,80 %
Jürgen Reinhard, CSU	78	2,23 %
Kai Hohmann, CSU	54	1,54 %
Dietmar Fieger, CSU	54	1,54 %
Ralf Reichwein, CSU	160	4,57 %
Martin Stock, CSU	52	1,48 %
Christian Schreck, CSU	61	1,74 %
Thomas Köhler, CSU	61	1,74 %
Siegfried Scholtka, CSU	47	1,34 %
Stephanie Aulbach, CSU	49	1,40 %
Gernot Winter, CSU	65	1,86 %
Boris Großkinsky, CSU	60	1,71 %
Max-Josef Eck, CSU	49	1,40 %
Michael Stegmann, CSU	52	1,48 %
Andreas Freiburg, CSU	46	1,31 %
Stefan Schwab, CSU	47	1,34 %
Martin Eilbacher, CSU	46	1,31 %
Thomas Haas, CSU	46	1,31 %
Patrick Walter, CSU	43	1,23 %
Karl Zimmermann, CSU	48	1,37 %
Gerhard RÜth, CSU	56	1,60 %
Doris Hegmann, CSU	49	1,40 %
Steffen Trautmann, CSU	48	1,37 %
Volker Mayer, CSU	49	1,40 %
Christoph Grosch, CSU	48	1,37 %
Rainer Kroth, CSU	40	1,14 %

	Anzahl	Prozent
Yüksel Dural-Dietz, CSU	45	1,28 %
Bettina Becker, CSU	97	2,77 %
Andrea Discher-Bayer, CSU	47	1,34 %
Dr. Uwe Rohe, CSU	48	1,37 %
Armin Bick, CSU	44	1,26 %
Manuela Fromm, CSU	42	1,20 %
Marius Kretschmer, CSU	42	1,20 %
Andreas Hohm, CSU	45	1,28 %
Marcello Spielmann, CSU	39	1,11 %
Katja Zöllner, CSU	40	1,14 %
Patricia Häcker, CSU	40	1,14 %
Erika Giegerich, CSU	40	1,14 %
Mustafa Tolaman, CSU	39	1,11 %
Gerhard Broßler, CSU	45	1,28 %
Paul Klimmer, CSU	46	1,31 %
Bernhard Kern, CSU	41	1,17 %
Volker Schießmann, CSU	35	1,00 %
Claudia Kappes, CSU	36	1,03 %
Manfred Schüßler, CSU	45	1,28 %
Joachim Bieber, CSU	52	1,48 %
Erwin Dotzel, CSU	75	2,14 %
Michael Berninger, CSU	77	2,20 %
GRÜNE	2.561	21,46 %
Marion Becker, GRÜNE	71	2,77 %
Jens Marco Scherf, GRÜNE	197	7,69 %
Hannelore Kreuzer, GRÜNE	53	2,07 %
Ansgar Stich, GRÜNE	55	2,15 %
Dr. Nina Schüßler, GRÜNE	47	1,84 %
Mattis Fischmann, GRÜNE	110	4,30 %
Sylvia Deckert, GRÜNE	70	2,73 %
Alexander Heß, GRÜNE	41	1,60 %
Petra Münzel, GRÜNE	56	2,19 %
Joachim Schneider, GRÜNE	77	3,01 %
Cordula Hunze-Lee, GRÜNE	41	1,60 %
Werner Billmaier, GRÜNE	41	1,60 %
Sabine Stellrecht-Schmidt, GRÜNE	44	1,72 %
Dieter Heilemann, GRÜNE	37	1,44 %
Annette Horn, GRÜNE	39	1,52 %
Burkard Beck, GRÜNE	37	1,44 %

	Anzahl	Prozent
Anna Bärenklau, GRÜNE	46	1,80 %
Thilo Dekant, GRÜNE	39	1,52 %
Julia Körbel, GRÜNE	41	1,60 %
Albert Taudte, GRÜNE	39	1,52 %
Franka Stich, GRÜNE	43	1,68 %
Frank Grabowski, GRÜNE	37	1,44 %
Yvonne Holzapfel-Graner, GRÜNE	34	1,33 %
Dr. Frank Küster, GRÜNE	39	1,52 %
Heidi Weber, GRÜNE	37	1,44 %
Alfred Sunder-Plassmann, GRÜNE	34	1,33 %
Lucy Hektor, GRÜNE	37	1,44 %
Rolf Heesch, GRÜNE	33	1,29 %
Annette Dekant, GRÜNE	37	1,44 %
Jan Pollakowski, GRÜNE	39	1,52 %
Rita Giegerich, GRÜNE	36	1,41 %
Wolfgang Münzel, GRÜNE	35	1,37 %
Christina Ulshöfer, GRÜNE	32	1,25 %
Cedric Johanni, GRÜNE	32	1,25 %
Stephanie Hektor, GRÜNE	46	1,80 %
Nico Zöllner, GRÜNE	35	1,37 %
Sylvia Zahn, GRÜNE	31	1,21 %
Uwe Weigelt, GRÜNE	31	1,21 %
Gertrud Schwarz-Schöhl, GRÜNE	34	1,33 %
Lukas Almitter, GRÜNE	33	1,29 %
Karin Günther, GRÜNE	31	1,21 %
Marcel Schmidt, GRÜNE	30	1,17 %
Caroline Arnold, GRÜNE	34	1,33 %
Lukas Hartmann, GRÜNE	45	1,76 %
Beate Höltermann, GRÜNE	34	1,33 %
Séan Kervick, GRÜNE	30	1,17 %
Margot Kautz, GRÜNE	30	1,17 %
Roland Arnold, GRÜNE	32	1,25 %
Anne Scherf, GRÜNE	47	1,84 %
Julian Deckert, GRÜNE	29	1,13 %
Astrid Schreiber, GRÜNE	30	1,17 %
Wolfgang Günther, GRÜNE	29	1,13 %
Eva Rother, GRÜNE	29	1,13 %
Michael Bernhard, GRÜNE	29	1,13 %
Christl Wurtinger, GRÜNE	29	1,13 %

	Anzahl	Prozent
Michael Grundmann, GRÜNE	25	0,98 %
Anke Küster, GRÜNE	28	1,09 %
Bernhard Westhoff-Höltermann, GRÜNE	24	0,94 %
Annette Rüttger, GRÜNE	64	2,50 %
Dr. Eberhard Großmann, GRÜNE	36	1,41 %
FREIE WÄHLER/FW	1.407	11,79 %
Andreas Fath, FREIE WÄHLER/FW	77	5,47 %
Thomas Zöllner, FREIE WÄHLER/FW	60	4,26 %
Jessica Klug, FREIE WÄHLER/FW	35	2,49 %
Thomas Becker, FREIE WÄHLER/FW	34	2,42 %
Dr. Hans Jürgen Fahn, FREIE WÄHLER/FW	63	4,48 %
Susanne Wörner, FREIE WÄHLER/FW	24	1,71 %
Bernd Schötterl, FREIE WÄHLER/FW	29	2,06 %
Roland Eppig, FREIE WÄHLER/FW	45	3,20 %
Thomas Grün, FREIE WÄHLER/FW	26	1,85 %
Edwin Lieb, FREIE WÄHLER/FW	24	1,71 %
Peter Maurer, FREIE WÄHLER/FW	23	1,63 %
Hedi Bast, FREIE WÄHLER/FW	23	1,63 %
Dietmar Wolz, FREIE WÄHLER/FW	28	1,99 %
Michael Schüßler, FREIE WÄHLER/FW	23	1,63 %
Matthias Luxem, FREIE WÄHLER/FW	52	3,70 %
Jürgen Knapp, FREIE WÄHLER/FW	38	2,70 %
Michael Bein, FREIE WÄHLER/FW	33	2,35 %
Daniela Schmitt, FREIE WÄHLER/FW	27	1,92 %
Achim Schneider, FREIE WÄHLER/FW	21	1,49 %
Alexander Geis, FREIE WÄHLER/FW	18	1,28 %
Anja Dissler, FREIE WÄHLER/FW	15	1,07 %

	Anzahl	Prozent
Jürgen Weiskopf, FREIE WÄHLER/FW	14	1,00 %
Jürgen Klement, FREIE WÄHLER/FW	15	1,07 %
Berthold Oberle, FREIE WÄHLER/FW	17	1,21 %
Stephanie Endres, FREIE WÄHLER/FW	15	1,07 %
Marek Rebscher, FREIE WÄHLER/FW	17	1,21 %
Alexandra Frieß, FREIE WÄHLER/FW	15	1,07 %
Ludwig Seuffert, FREIE WÄHLER/FW	17	1,21 %
Bernd Klein, FREIE WÄHLER/FW	21	1,49 %
Birgit Hotz, FREIE WÄHLER/FW	14	1,00 %
Kurt Bittner, FREIE WÄHLER/FW	22	1,56 %
Bernhard Pfeiffer, FREIE WÄHLER/FW	15	1,07 %
Edith Büttner, FREIE WÄHLER/FW	16	1,14 %
Ellena Giegerich, FREIE WÄHLER/FW	20	1,42 %
Udo Ackermann, FREIE WÄHLER/FW	44	3,13 %
Birgit Zethner, FREIE WÄHLER/FW	21	1,49 %
Sigi Roch, FREIE WÄHLER/FW	21	1,49 %
Markus Hartmann, FREIE WÄHLER/FW	15	1,07 %
Dr. Volker Dauber, FREIE WÄHLER/FW	18	1,28 %
Thomas Hennig, FREIE WÄHLER/FW	15	1,07 %
Christian Knerr, FREIE WÄHLER/FW	17	1,21 %
Alfred Sommer, FREIE WÄHLER/FW	17	1,21 %
Aleksandra Fahn, FREIE WÄHLER/FW	17	1,21 %
Dietmar Graner, FREIE WÄHLER/FW	14	1,00 %
Rudi Zöller, FREIE WÄHLER/FW	14	1,00 %
Wolfgang Huskitsch, FREIE WÄHLER/FW	14	1,00 %
Eberhard Heider, FREIE WÄHLER/FW	23	1,63 %

	Anzahl	Prozent
Jochen Beez, FREIE WÄHLER/FW	14	1,00 %
Simon Schusser, FREIE WÄHLER/FW	15	1,07 %
Rudi Hartlaub, FREIE WÄHLER/FW	19	1,35 %
Otto Rummel, FREIE WÄHLER/FW	13	0,92 %
Werner Heimberger, FREIE WÄHLER/FW	13	0,92 %
Karl-Heinz Müller, FREIE WÄHLER/FW	14	1,00 %
Ralf Holl, FREIE WÄHLER/FW	16	1,14 %
Eckhard Bein, FREIE WÄHLER/FW	18	1,28 %
Thomas Schneider, FREIE WÄHLER/FW	35	2,49 %
Norbert Petri, FREIE WÄHLER/FW	16	1,14 %
Alison Bauer, FREIE WÄHLER/FW	16	1,14 %
Alfred Zenger, FREIE WÄHLER/FW	19	1,35 %
Reinhold Meßner, FREIE WÄHLER/FW	13	0,92 %
SPD	1.378	11,55 %
Helga Raab-Wasse, SPD	89	6,46 %
Roland Weber, SPD	34	2,47 %
Monika Wolf-Pleißmann, SPD	39	2,83 %
Steffen Salvenmoser, SPD	49	3,56 %
Sabine Balleier, SPD	44	3,19 %
Robin Haseler, SPD	21	1,52 %
Ruth Weitz, SPD	42	3,05 %
Wolfgang Härtel, SPD	37	2,69 %
Anna Wolf, SPD	20	1,45 %
Karlheinz Paulus, SPD	22	1,60 %
Theresa Büchler, SPD	25	1,81 %
Michael Günther, SPD	36	2,61 %
Andrea Schreck, SPD	26	1,89 %
Sascha Vanselow, SPD	24	1,74 %
Nilüfer Ulusoy, SPD	43	3,12 %
Karlheinz Bein, SPD	18	1,31 %
Miriam Weitz, SPD	17	1,23 %
Jörg Frieß, SPD	23	1,67 %



	Anzahl	Prozent
Sabine Kettinger, SPD	23	1,67 %
Benjamin Bohlender, SPD	24	1,74 %
Ellen Faust-Schnabel, SPD	22	1,60 %
Wolfgang Hörnig, SPD	18	1,31 %
Celia Erfurth, SPD	18	1,31 %
Ralf Dolzer, SPD	17	1,23 %
Simone Gayer, SPD	16	1,16 %
Karlheinz Muth, SPD	18	1,31 %
Ulrike Neuberger-Bornhorst, SPD	24	1,74 %
Stephan Schüller, SPD	16	1,16 %
Jill Kettinger, SPD	21	1,52 %
Samuel Herrmann, SPD	22	1,60 %
Tatjana Scheuring, SPD	17	1,23 %
Muzaffer Turan, SPD	22	1,60 %
Gabriele Münch, SPD	16	1,16 %
Joachim Schmedding, SPD	17	1,23 %
Petra Dauber, SPD	17	1,23 %
Sven Moder, SPD	16	1,16 %
Manuela Tauchmann, SPD	16	1,16 %
Jan Krippner, SPD	16	1,16 %
Petra Weinert, SPD	19	1,38 %
Thomas Münig, SPD	18	1,31 %
Helga Pfaff, SPD	17	1,23 %
René Wörner, SPD	17	1,23 %
Dr. Franz Jerman, SPD	16	1,16 %
Uwe Damm, SPD	15	1,09 %
Michael Becker, SPD	20	1,45 %
Marco Filbert, SPD	60	4,35 %
Manuel Seubert, SPD	14	1,02 %
Heiko Roll, SPD	12	0,87 %
Matthias Langer, SPD	18	1,31 %
Uwe Pohlschmidt, SPD	12	0,87 %
Wilko Schmidt, SPD	17	1,23 %
Volker Frieß, SPD	12	0,87 %
Christian Reinsch, SPD	12	0,87 %
Marco Wetzelsberger, SPD	21	1,52 %
Werner Hillerich, SPD	24	1,74 %
Jürgen Kroth, SPD	11	0,80 %
Reinhold Hein, SPD	11	0,80 %
Gerhard Bader, SPD	15	1,09 %

	Anzahl	Prozent
Werner Baur, SPD	8	0,58 %
Dr. Heinz Kaiser, SPD	24	1,74 %
FDP	267	2,24 %
Frank Zimmermann, FDP	19	7,12 %
Markus Krebs, FDP	5	1,87 %
Cornelius Faust, FDP	33	12,36 %
Nicole Pfeffer, FDP	6	2,25 %
Dr. Astrid Schmidt, FDP	9	3,37 %
Jörg Reinmuth, FDP	3	1,12 %
Jürgen Ripp, FDP	3	1,12 %
Elke Barth, FDP	4	1,50 %
Nicole Kolbe, FDP	6	2,25 %
Tobias Bachmann, FDP	2	0,75 %
Stephan Lehmail, FDP	4	1,50 %
Carolin Kehler, FDP	6	2,25 %
Klaus Wolf, FDP	3	1,12 %
Michael Klotz, FDP	2	0,75 %
Bernhard Obier, FDP	2	0,75 %
Anne-Sophie Ott, FDP	7	2,62 %
Philipp Wesselburg, FDP	3	1,12 %
Alexander Hess, FDP	5	1,87 %
Stefan Durschang, FDP	4	1,50 %
Max Honeck, FDP	2	0,75 %
Marcus Fritzscha, FDP	2	0,75 %
Katrin Henn, FDP	8	3,00 %
Uwe Probst, FDP	5	1,87 %
Willi Hubert, FDP	2	0,75 %
Tobias Grüell, FDP	5	1,87 %
Sascha Spiegel, FDP	3	1,12 %
Lothar Straub, FDP	15	5,62 %
Joachim Zeller, FDP	9	3,37 %
Susanne Wolfert, FDP	3	1,12 %
Jörg Barth, FDP	4	1,50 %
Robert Müller, FDP	2	0,75 %
Michael Kaiser, FDP	3	1,12 %
Marina Schmitt, FDP	2	0,75 %
Jochen Fuchs, FDP	2	0,75 %
Nikolaus Ackermann, FDP	6	2,25 %
Sebastian Roersch, FDP	2	0,75 %
Antonia Kaiser, FDP	8	3,00 %

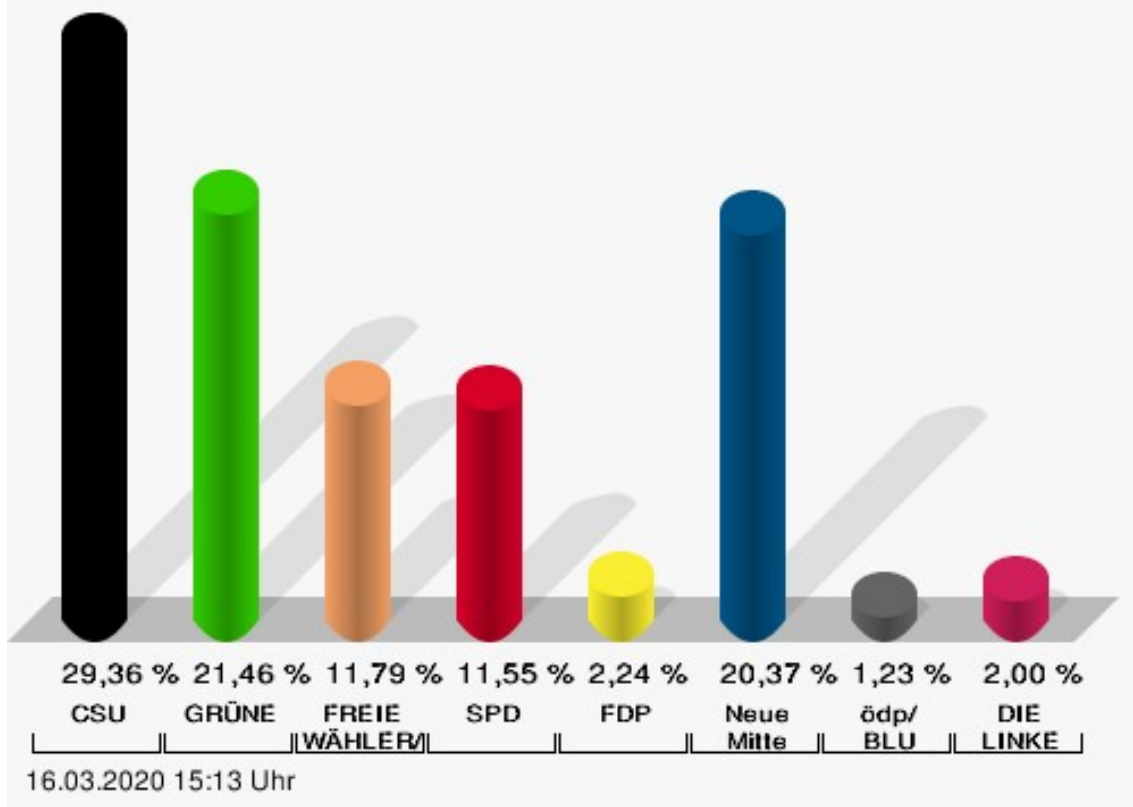
	Anzahl	Prozent
Daniel Roth, FDP	2	0,75 %
Jürgen Stahl, FDP	2	0,75 %
Gunther Kriegbaum, FDP	8	3,00 %
Christiane Kempf-Wolfert, FDP	3	1,12 %
Dr. Peter Stöckl, FDP	3	1,12 %
Martin Heim, FDP	3	1,12 %
Andreas Dümler, FDP	9	3,37 %
Corinna Fuchs, FDP	2	0,75 %
Christopher Krebs, FDP	3	1,12 %
Stephanie Chmiel, FDP	5	1,87 %
Andreas Schwerdtfeger, FDP	1	0,37 %
Norbert Gödde, FDP	1	0,37 %
Jonathan Ott, FDP	1	0,37 %
Susanne Mechler, FDP	1	0,37 %
Dr. Paul Hengsbach, FDP	1	0,37 %
Martin Ballweg, FDP	1	0,37 %
Fabian Ripp, FDP	1	0,37 %
Simone Bauersachs, FDP	1	0,37 %
Michael Kriebel, FDP	1	0,37 %
Christian Wojnowski, FDP	2	0,75 %
Jakob Dümler, FDP	4	1,50 %
Ute Geider, FDP	1	0,37 %
Helmut Demel, FDP	2	0,75 %
Neue Mitte	2.431	20,37 %
Günther Oettinger, Neue Mitte	98	4,03 %
Rudi Schuck, Neue Mitte	64	2,63 %
Matthias Ullmer, Neue Mitte	61	2,51 %
Björn Bartels, Neue Mitte	70	2,88 %
Britta Miksche, Neue Mitte	51	2,10 %
Dr. Hans-Martin Blättner, Neue Mitte	41	1,69 %
Volker Giegerich, Neue Mitte	37	1,52 %
Ulrike Oettinger, Neue Mitte	55	2,26 %
Frank Berninger, Neue Mitte	55	2,26 %
Andreas Amend, Neue Mitte	34	1,40 %
Matthias Meidel, Neue Mitte	46	1,89 %
Stephan Trützler, Neue Mitte	43	1,77 %
Isabell Kreher, Neue Mitte	41	1,69 %
Udo Herrmann, Neue Mitte	34	1,40 %
Matthias Spall, Neue Mitte	64	2,63 %

	Anzahl	Prozent
Dr. Florian Herrmann, Neue Mitte	46	1,89 %
Harald Gunther, Neue Mitte	40	1,65 %
Dominik Pöschl, Neue Mitte	123	5,06 %
Elmar Miksche, Neue Mitte	35	1,44 %
Rainer Ebert, Neue Mitte	134	5,51 %
Rainer Wengerter, Neue Mitte	146	6,01 %
Pia Klug, Neue Mitte	35	1,44 %
Ivo Baumgarten, Neue Mitte	39	1,60 %
Dr. Martina Reis, Neue Mitte	31	1,28 %
Marcus Becker, Neue Mitte	40	1,65 %
Manfred Kuhn, Neue Mitte	32	1,32 %
Lukas Ballmann, Neue Mitte	33	1,36 %
Maximilian Werner, Neue Mitte	37	1,52 %
Thiemo Schwarzkopf, Neue Mitte	28	1,15 %
Hans-Werner Schüßler, Neue Mitte	25	1,03 %
Sabine Hefter, Neue Mitte	26	1,07 %
Günter Goldhammer, Neue Mitte	25	1,03 %
Dieter Janson, Neue Mitte	28	1,15 %
Mathias Eichner, Neue Mitte	29	1,19 %
Christoph Fecher, Neue Mitte	34	1,40 %
Tobias Dietrich, Neue Mitte	25	1,03 %
Kai Steigerwald, Neue Mitte	28	1,15 %
Katja Klement, Neue Mitte	27	1,11 %
Mathias Giegerich, Neue Mitte	29	1,19 %
Sandra Mantz, Neue Mitte	25	1,03 %
Werner Klement, Neue Mitte	24	0,99 %
Klaus Giegerich, Neue Mitte	36	1,48 %
Dr. Eberhard Kroth, Neue Mitte	35	1,44 %
Klaus Fischer, Neue Mitte	30	1,23 %
Hubert Klimmer, Neue Mitte	32	1,32 %
Carolin Straub, Neue Mitte	26	1,07 %
Jens Haßelbeck, Neue Mitte	45	1,85 %
Jürgen Spall, Neue Mitte	32	1,32 %
Elisabeth Gora, Neue Mitte	21	0,86 %
Hasso-Philipp von Hünersdorff, Neue Mitte	27	1,11 %
Monique Haas, Neue Mitte	21	0,86 %
Sabine Kirchmann, Neue Mitte	20	0,82 %
Jürgen Kubitzka, Neue Mitte	29	1,19 %
Karl Haarmann, Neue Mitte	23	0,95 %

	Anzahl	Prozent
Nicole Grosch, Neue Mitte	34	1,40 %
Dr. Wilhelm Kuhn, Neue Mitte	20	0,82 %
Sebastian Will, Neue Mitte	20	0,82 %
Tobias Olbort, Neue Mitte	20	0,82 %
Benno Koch, Neue Mitte	18	0,74 %
Susanne Löffler, Neue Mitte	24	0,99 %
ödp/BLU	147	1,23 %
Ulrich Frey, ödp/BLU	27	18,37 %
Wolfgang Winter, ödp/BLU	9	6,12 %
Regina Frey, ödp/BLU	18	12,24 %
Günther Vogt, ödp/BLU	6	4,08 %
Stephanie Walter, ödp/BLU	7	4,76 %
Manfred Knippel, ödp/BLU	7	4,76 %
Martina Römmelt-Fella, ödp/BLU	2	1,36 %
Marco Schneider, ödp/BLU	2	1,36 %
Margarethe Fuchs, ödp/BLU	3	2,04 %
Christian Detsch, ödp/BLU	2	1,36 %
Silke Schmid, ödp/BLU	4	2,72 %
Dr. Carl-Ulrich Schmid, ödp/BLU	5	3,40 %
Susanne Winkel, ödp/BLU	2	1,36 %
Michael Linke, ödp/BLU	2	1,36 %
Alexandra Vath, ödp/BLU	2	1,36 %
Klaus Vath, ödp/BLU	2	1,36 %
Melissa Vath, ödp/BLU	1	0,68 %
Martin Eck, ödp/BLU	3	2,04 %
Tina Eck, ödp/BLU	2	1,36 %
Walter Mark, ödp/BLU	1	0,68 %
Julia Berberich, ödp/BLU	2	1,36 %
Thomas Schmitt, ödp/BLU	8	5,44 %
Elke Berberich, ödp/BLU	1	0,68 %
Jürgen Kempf, ödp/BLU	4	2,72 %
Paulina Ferreira Paulo, ödp/BLU	1	0,68 %
Konstantin Bergert, ödp/BLU	2	1,36 %
Michael Berberich, ödp/BLU	4	2,72 %
Angelika Bick, ödp/BLU	1	0,68 %
Manfred Reis, ödp/BLU	1	0,68 %
Stefan Fischer, ödp/BLU	1	0,68 %
Peter Speth, ödp/BLU	10	6,80 %
Marianne Krommer, ödp/BLU	1	0,68 %
Thomas Borgwardt, ödp/BLU	1	0,68 %

	Anzahl	Prozent
Hubertus Brand, ödp/BLU	1	0,68 %
Werner Zöllner, ödp/BLU	1	0,68 %
Markus Zimmermann, ödp/BLU	1	0,68 %
Jochen Vogt, ödp/BLU	0	0,00 %
André Busse, ödp/BLU	0	0,00 %
DIE LINKE	239	2,00 %
Andreas Adrian, DIE LINKE	19	7,95 %
Lisa-Michelle Muth, DIE LINKE	13	5,44 %
Daniel Kirilow, DIE LINKE	12	5,02 %
Marlene Hohm, DIE LINKE	13	5,44 %
Peter Diekmann, DIE LINKE	12	5,02 %
Brigitte Remer, DIE LINKE	12	5,02 %
Georg Liebl, DIE LINKE	15	6,28 %
Christine Marc, DIE LINKE	13	5,44 %
Adrian Wolf, DIE LINKE	12	5,02 %
Anna Schwantner, DIE LINKE	13	5,44 %
Hans-Jörg Dollansky, DIE LINKE	12	5,02 %
Vivien Wohlmann, DIE LINKE	12	5,02 %
Tobias Miksche, DIE LINKE	12	5,02 %
Vanessa Grimm, DIE LINKE	12	5,02 %
Yannick Berres, DIE LINKE	12	5,02 %
Melissa Ammersbach, DIE LINKE	9	3,77 %
Lucie Paurat, DIE LINKE	9	3,77 %
Selina Neumaier, DIE LINKE	9	3,77 %
Dennis Bauersachs, DIE LINKE	9	3,77 %
Samira Bauersachs, DIE LINKE	9	3,77 %

Stadt Klingenberg a.Main - Röllfeld Nord  
Kreistagswahl 15.03.2020



CSU = Christlich-Soziale Union in Bayern e.V.

GRÜNE = BÜNDNIS 90/DIE GRÜNEN

FREIE WÄHLER/FW = FREIE WÄHLER/FREIE WÄHLER im Landkreis Miltenberg e.V.

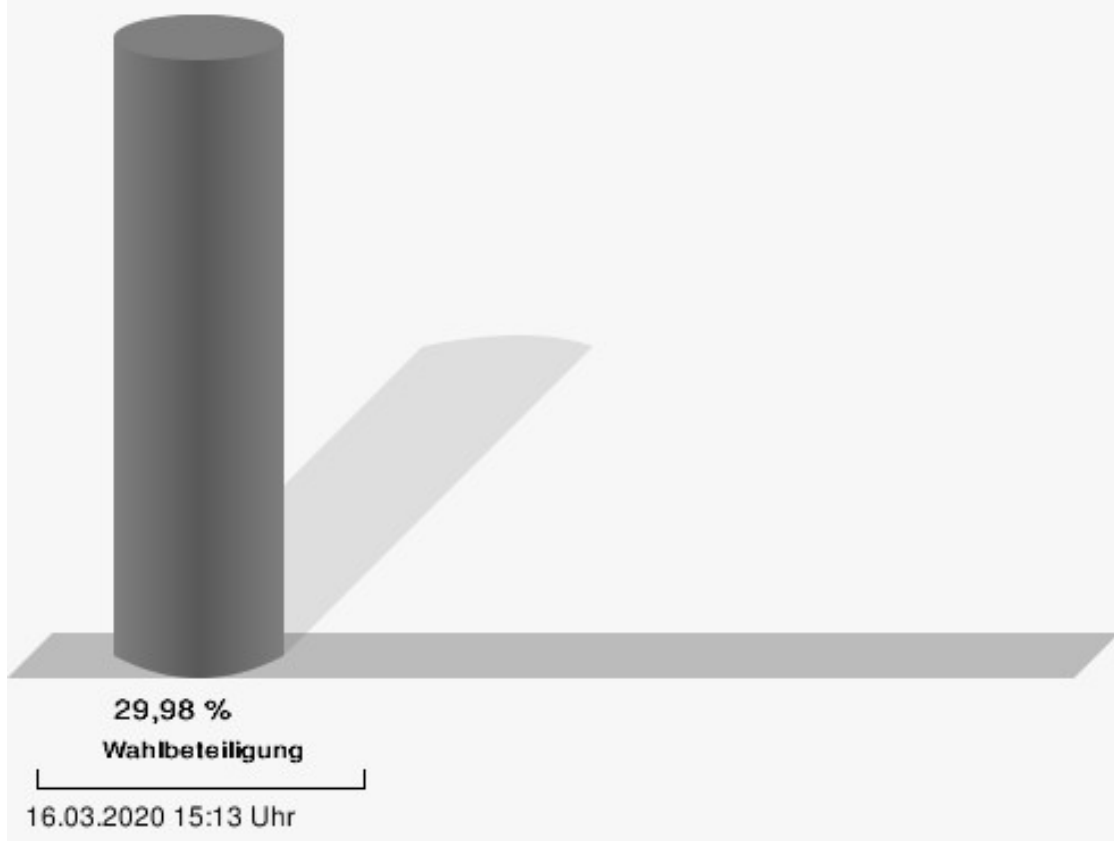
SPD = Sozialdemokratische Partei Deutschlands

FDP = Freie Demokratische Partei

Neue Mitte = Neue Mitte Landkreis Miltenberg e.V.

ödp/BLU = Ökologisch-Demokratische Partei / Bürgerliste Untermain

## Wahlbeteiligung





## Röllfeld Süd

	Anzahl	Prozent
CSU	4.287	37,19 %
Dr. Armin Bohnhoff, CSU	149	3,48 %
Karin Passow, CSU	102	2,38 %
Michael Schwing, CSU	134	3,13 %
Lisa Steger, CSU	83	1,94 %
Berthold RÜth, CSU	131	3,06 %
Kersten Münzenberger, CSU	89	2,08 %
Peter Schmitt, CSU	73	1,70 %
Monika Schuck, CSU	74	1,73 %
Stefan Breunig, CSU	80	1,87 %
Eva Geis, CSU	71	1,66 %
Martin Gundert, CSU	83	1,94 %
Edeltraud Fecher, CSU	72	1,68 %
Philipp Trützler, CSU	85	1,98 %
Jürgen Reinhard, CSU	79	1,84 %
Kai Hohmann, CSU	74	1,73 %
Dietmar Fieger, CSU	87	2,03 %
Ralf Reichwein, CSU	177	4,13 %
Martin Stock, CSU	73	1,70 %
Christian Schreck, CSU	77	1,80 %
Thomas Köhler, CSU	78	1,82 %
Siegfried Scholtka, CSU	75	1,75 %
Stephanie Aulbach, CSU	64	1,49 %
Gernot Winter, CSU	86	2,01 %
Boris Großkinsky, CSU	81	1,89 %
Max-Josef Eck, CSU	71	1,66 %
Michael Stegmann, CSU	62	1,45 %
Andreas Freiburg, CSU	63	1,47 %
Stefan Schwab, CSU	67	1,56 %
Martin Eilbacher, CSU	69	1,61 %
Thomas Haas, CSU	67	1,56 %
Patrick Walter, CSU	63	1,47 %
Karl Zimmermann, CSU	65	1,52 %
Gerhard RÜth, CSU	61	1,42 %
Doris Hegmann, CSU	65	1,52 %
Steffen Trautmann, CSU	60	1,40 %
Volker Mayer, CSU	63	1,47 %
Christoph Grosch, CSU	57	1,33 %
Rainer Kroth, CSU	54	1,26 %

	Anzahl	Prozent
Yüksel Dural-Dietz, CSU	47	1,10 %
Bettina Becker, CSU	111	2,59 %
Andrea Discher-Bayer, CSU	48	1,12 %
Dr. Uwe Rohe, CSU	50	1,17 %
Armin Bick, CSU	50	1,17 %
Manuela Fromm, CSU	48	1,12 %
Marius Kretschmer, CSU	47	1,10 %
Andreas Hohm, CSU	51	1,19 %
Marcello Spielmann, CSU	55	1,28 %
Katja Zöllner, CSU	55	1,28 %
Patricia Häcker, CSU	46	1,07 %
Erika Giegerich, CSU	47	1,10 %
Mustafa Tolaman, CSU	58	1,35 %
Gerhard Broßler, CSU	46	1,07 %
Paul Klimmer, CSU	63	1,47 %
Bernhard Kern, CSU	48	1,12 %
Volker Schießmann, CSU	44	1,03 %
Claudia Kappes, CSU	48	1,12 %
Manfred Schüßler, CSU	55	1,28 %
Joachim Bieber, CSU	53	1,24 %
Erwin Dotzel, CSU	73	1,70 %
Michael Berninger, CSU	80	1,87 %
GRÜNE	1.755	15,23 %
Marion Becker, GRÜNE	45	2,56 %
Jens Marco Scherf, GRÜNE	155	8,83 %
Hannelore Kreuzer, GRÜNE	32	1,82 %
Ansgar Stich, GRÜNE	37	2,11 %
Dr. Nina Schüßler, GRÜNE	36	2,05 %
Mattis Fischmann, GRÜNE	77	4,39 %
Sylvia Deckert, GRÜNE	48	2,74 %
Alexander Heß, GRÜNE	31	1,77 %
Petra Münzel, GRÜNE	53	3,02 %
Joachim Schneider, GRÜNE	48	2,74 %
Cordula Hunze-Lee, GRÜNE	37	2,11 %
Werner Billmaier, GRÜNE	29	1,65 %
Sabine Stellrecht-Schmidt, GRÜNE	27	1,54 %
Dieter Heilemann, GRÜNE	24	1,37 %
Annette Horn, GRÜNE	26	1,48 %
Burkard Beck, GRÜNE	22	1,25 %

	Anzahl	Prozent
Anna Bärenklau, GRÜNE	31	1,77 %
Thilo Dekant, GRÜNE	25	1,42 %
Julia Körbel, GRÜNE	32	1,82 %
Albert Taudte, GRÜNE	25	1,42 %
Franka Stich, GRÜNE	24	1,37 %
Frank Grabowski, GRÜNE	21	1,20 %
Yvonne Holzapfel-Graner, GRÜNE	29	1,65 %
Dr. Frank Küster, GRÜNE	25	1,42 %
Heidi Weber, GRÜNE	28	1,60 %
Alfred Sunder-Plassmann, GRÜNE	21	1,20 %
Lucy Hektor, GRÜNE	24	1,37 %
Rolf Heesch, GRÜNE	21	1,20 %
Annette Dekant, GRÜNE	21	1,20 %
Jan Pollakowski, GRÜNE	22	1,25 %
Rita Giegerich, GRÜNE	29	1,65 %
Wolfgang Münzel, GRÜNE	24	1,37 %
Christina Ulshöfer, GRÜNE	31	1,77 %
Cedric Johanni, GRÜNE	22	1,25 %
Stephanie Hektor, GRÜNE	24	1,37 %
Nico Zöller, GRÜNE	24	1,37 %
Sylvia Zahn, GRÜNE	21	1,20 %
Uwe Weigelt, GRÜNE	23	1,31 %
Gertrud Schwarz-Schöhl, GRÜNE	20	1,14 %
Lukas Almitter, GRÜNE	20	1,14 %
Karin Günther, GRÜNE	20	1,14 %
Marcel Schmidt, GRÜNE	21	1,20 %
Caroline Arnold, GRÜNE	26	1,48 %
Lukas Hartmann, GRÜNE	23	1,31 %
Beate Höltermann, GRÜNE	19	1,08 %
Séan Kervick, GRÜNE	19	1,08 %
Margot Kautz, GRÜNE	19	1,08 %
Roland Arnold, GRÜNE	22	1,25 %
Anne Scherf, GRÜNE	25	1,42 %
Julian Deckert, GRÜNE	18	1,03 %
Astrid Schreiber, GRÜNE	18	1,03 %
Wolfgang Günther, GRÜNE	21	1,20 %
Eva Rother, GRÜNE	19	1,08 %
Michael Bernhard, GRÜNE	21	1,20 %
Christl Wurtinger, GRÜNE	24	1,37 %

	Anzahl	Prozent
Michael Grundmann, GRÜNE	22	1,25 %
Anke Küster, GRÜNE	19	1,08 %
Bernhard Westhoff-Höltermann, GRÜNE	17	0,97 %
Annette Rüttger, GRÜNE	49	2,79 %
Dr. Eberhard Großmann, GRÜNE	19	1,08 %
FREIE WÄHLER/FW	761	6,60 %
Andreas Fath, FREIE WÄHLER/FW	45	5,91 %
Thomas Zöllner, FREIE WÄHLER/FW	63	8,28 %
Jessica Klug, FREIE WÄHLER/FW	20	2,63 %
Thomas Becker, FREIE WÄHLER/FW	16	2,10 %
Dr. Hans Jürgen Fahn, FREIE WÄHLER/FW	35	4,60 %
Susanne Wörner, FREIE WÄHLER/FW	19	2,50 %
Bernd Schötterl, FREIE WÄHLER/FW	6	0,79 %
Roland Eppig, FREIE WÄHLER/FW	16	2,10 %
Thomas Grün, FREIE WÄHLER/FW	9	1,18 %
Edwin Lieb, FREIE WÄHLER/FW	14	1,84 %
Peter Maurer, FREIE WÄHLER/FW	13	1,71 %
Hedi Bast, FREIE WÄHLER/FW	14	1,84 %
Dietmar Wolz, FREIE WÄHLER/FW	8	1,05 %
Michael Schüßler, FREIE WÄHLER/FW	15	1,97 %
Matthias Luxem, FREIE WÄHLER/FW	21	2,76 %
Jürgen Knapp, FREIE WÄHLER/FW	20	2,63 %
Michael Bein, FREIE WÄHLER/FW	9	1,18 %
Daniela Schmitt, FREIE WÄHLER/FW	6	0,79 %
Achim Schneider, FREIE WÄHLER/FW	6	0,79 %
Alexander Geis, FREIE WÄHLER/FW	12	1,58 %
Anja Dissler, FREIE WÄHLER/FW	6	0,79 %

	Anzahl	Prozent
Jürgen Weiskopf, FREIE WÄHLER/FW	6	0,79 %
Jürgen Klement, FREIE WÄHLER/FW	15	1,97 %
Berthold Oberle, FREIE WÄHLER/FW	13	1,71 %
Stephanie Endres, FREIE WÄHLER/FW	8	1,05 %
Marek Rebscher, FREIE WÄHLER/FW	6	0,79 %
Alexandra Frieß, FREIE WÄHLER/FW	10	1,31 %
Ludwig Seuffert, FREIE WÄHLER/FW	13	1,71 %
Bernd Klein, FREIE WÄHLER/FW	9	1,18 %
Birgit Hotz, FREIE WÄHLER/FW	10	1,31 %
Kurt Bittner, FREIE WÄHLER/FW	25	3,29 %
Bernhard Pfeiffer, FREIE WÄHLER/FW	6	0,79 %
Edith Büttner, FREIE WÄHLER/FW	12	1,58 %
Ellena Giegerich, FREIE WÄHLER/FW	9	1,18 %
Udo Ackermann, FREIE WÄHLER/FW	43	5,65 %
Birgit Zethner, FREIE WÄHLER/FW	12	1,58 %
Sigi Roch, FREIE WÄHLER/FW	6	0,79 %
Markus Hartmann, FREIE WÄHLER/FW	6	0,79 %
Dr. Volker Dauber, FREIE WÄHLER/FW	6	0,79 %
Thomas Hennig, FREIE WÄHLER/FW	6	0,79 %
Christian Knerr, FREIE WÄHLER/FW	6	0,79 %
Alfred Sommer, FREIE WÄHLER/FW	14	1,84 %
Aleksandra Fahn, FREIE WÄHLER/FW	8	1,05 %
Dietmar Graner, FREIE WÄHLER/FW	8	1,05 %
Rudi Zöllner, FREIE WÄHLER/FW	9	1,18 %
Wolfgang Huskitsch, FREIE WÄHLER/FW	6	0,79 %
Eberhard Heider, FREIE WÄHLER/FW	8	1,05 %

	Anzahl	Prozent
Jochen Beez, FREIE WÄHLER/FW	5	0,66 %
Simon Schusser, FREIE WÄHLER/FW	11	1,45 %
Rudi Hartlaub, FREIE WÄHLER/FW	8	1,05 %
Otto Rummel, FREIE WÄHLER/FW	5	0,66 %
Werner Heimberger, FREIE WÄHLER/FW	5	0,66 %
Karl-Heinz Müller, FREIE WÄHLER/FW	5	0,66 %
Ralf Holl, FREIE WÄHLER/FW	5	0,66 %
Eckhard Bein, FREIE WÄHLER/FW	8	1,05 %
Thomas Schneider, FREIE WÄHLER/FW	23	3,02 %
Norbert Petri, FREIE WÄHLER/FW	8	1,05 %
Alison Bauer, FREIE WÄHLER/FW	8	1,05 %
Alfred Zenger, FREIE WÄHLER/FW	8	1,05 %
Reinhold Meßner, FREIE WÄHLER/FW	9	1,18 %
SPD	952	8,26 %
Helga Raab-Wasse, SPD	63	6,62 %
Roland Weber, SPD	18	1,89 %
Monika Wolf-Pleißmann, SPD	24	2,52 %
Steffen Salvenmoser, SPD	35	3,68 %
Sabine Balleier, SPD	11	1,16 %
Robin Haseler, SPD	11	1,16 %
Ruth Weitz, SPD	21	2,21 %
Wolfgang Härtel, SPD	17	1,79 %
Anna Wolf, SPD	14	1,47 %
Karlheinz Paulus, SPD	19	2,00 %
Theresa Büchler, SPD	17	1,79 %
Michael Günther, SPD	18	1,89 %
Andrea Schreck, SPD	14	1,47 %
Sascha Vanselow, SPD	11	1,16 %
Nilüfer Ulusoy, SPD	45	4,73 %
Karlheinz Bein, SPD	20	2,10 %
Miriam Weitz, SPD	20	2,10 %
Jörg Frieß, SPD	12	1,26 %

	Anzahl	Prozent
Sabine Kettinger, SPD	14	1,47 %
Benjamin Bohlender, SPD	11	1,16 %
Ellen Faust-Schnabel, SPD	15	1,58 %
Wolfgang Hörnig, SPD	12	1,26 %
Celia Erfurth, SPD	14	1,47 %
Ralf Dolzer, SPD	14	1,47 %
Simone Gayer, SPD	13	1,37 %
Karlheinz Muth, SPD	11	1,16 %
Ulrike Neuberger-Bornhorst, SPD	11	1,16 %
Stephan Schüller, SPD	12	1,26 %
Jill Kettinger, SPD	14	1,47 %
Samuel Herrmann, SPD	11	1,16 %
Tatjana Scheuring, SPD	15	1,58 %
Muzaffer Turan, SPD	16	1,68 %
Gabriele Münch, SPD	13	1,37 %
Joachim Schmedding, SPD	21	2,21 %
Petra Dauber, SPD	20	2,10 %
Sven Moder, SPD	15	1,58 %
Manuela Tauchmann, SPD	11	1,16 %
Jan Krippner, SPD	11	1,16 %
Petra Weinert, SPD	11	1,16 %
Thomas Münig, SPD	12	1,26 %
Helga Pfaff, SPD	11	1,16 %
René Wörner, SPD	12	1,26 %
Dr. Franz Jerman, SPD	11	1,16 %
Uwe Damm, SPD	10	1,05 %
Michael Becker, SPD	10	1,05 %
Marco Filbert, SPD	83	8,72 %
Manuel Seubert, SPD	10	1,05 %
Heiko Roll, SPD	12	1,26 %
Matthias Langer, SPD	9	0,95 %
Uwe Pohlschmidt, SPD	10	1,05 %
Wilko Schmidt, SPD	10	1,05 %
Volker Frieß, SPD	9	0,95 %
Christian Reinsch, SPD	9	0,95 %
Marco Wetzelsberger, SPD	10	1,05 %
Werner Hillerich, SPD	9	0,95 %
Jürgen Kroth, SPD	8	0,84 %
Reinhold Hein, SPD	8	0,84 %
Gerhard Bader, SPD	9	0,95 %

	Anzahl	Prozent
Werner Baur, SPD	8	0,84 %
Dr. Heinz Kaiser, SPD	7	0,74 %
FDP	389	3,37 %
Frank Zimmermann, FDP	29	7,46 %
Markus Krebs, FDP	7	1,80 %
Cornelius Faust, FDP	28	7,20 %
Nicole Pfeffer, FDP	10	2,57 %
Dr. Astrid Schmidt, FDP	13	3,34 %
Jörg Reinmuth, FDP	4	1,03 %
Jürgen Ripp, FDP	4	1,03 %
Elke Barth, FDP	13	3,34 %
Nicole Kolbe, FDP	16	4,11 %
Tobias Bachmann, FDP	7	1,80 %
Stephan Lehmail, FDP	4	1,03 %
Carolin Kehler, FDP	4	1,03 %
Klaus Wolf, FDP	4	1,03 %
Michael Klotz, FDP	7	1,80 %
Bernhard Obier, FDP	4	1,03 %
Anne-Sophie Ott, FDP	4	1,03 %
Philipp Wesselburg, FDP	5	1,29 %
Alexander Hess, FDP	7	1,80 %
Stefan Durschang, FDP	4	1,03 %
Max Honeck, FDP	4	1,03 %
Marcus Fritzscha, FDP	4	1,03 %
Katrin Henn, FDP	4	1,03 %
Uwe Probst, FDP	4	1,03 %
Willi Hubert, FDP	8	2,06 %
Tobias Grüell, FDP	5	1,29 %
Sascha Spiegel, FDP	19	4,88 %
Lothar Straub, FDP	6	1,54 %
Joachim Zeller, FDP	6	1,54 %
Susanne Wolfert, FDP	5	1,29 %
Jörg Barth, FDP	7	1,80 %
Robert Müller, FDP	4	1,03 %
Michael Kaiser, FDP	5	1,29 %
Marina Schmitt, FDP	5	1,29 %
Jochen Fuchs, FDP	4	1,03 %
Nikolaus Ackermann, FDP	7	1,80 %
Sebastian Roersch, FDP	4	1,03 %
Antonia Kaiser, FDP	5	1,29 %



	Anzahl	Prozent
Daniel Roth, FDP	5	1,29 %
Jürgen Stahl, FDP	4	1,03 %
Gunther Kriegbaum, FDP	6	1,54 %
Christiane Kempf-Wolfert, FDP	4	1,03 %
Dr. Peter Stöckl, FDP	4	1,03 %
Martin Heim, FDP	4	1,03 %
Andreas Dümler, FDP	4	1,03 %
Corinna Fuchs, FDP	6	1,54 %
Christopher Krebs, FDP	4	1,03 %
Stephanie Chmiel, FDP	4	1,03 %
Andreas Schwerdtfeger, FDP	4	1,03 %
Norbert Gödde, FDP	4	1,03 %
Jonathan Ott, FDP	7	1,80 %
Susanne Mechler, FDP	4	1,03 %
Dr. Paul Hengsbach, FDP	7	1,80 %
Martin Ballweg, FDP	7	1,80 %
Fabian Ripp, FDP	4	1,03 %
Simone Bauersachs, FDP	6	1,54 %
Michael Kriebel, FDP	5	1,29 %
Christian Wojnowski, FDP	4	1,03 %
Jakob Dümler, FDP	4	1,03 %
Ute Geider, FDP	4	1,03 %
Helmut Demel, FDP	4	1,03 %
Neue Mitte	3.024	26,23 %
Günther Oettinger, Neue Mitte	146	4,83 %
Rudi Schuck, Neue Mitte	94	3,11 %
Matthias Ullmer, Neue Mitte	64	2,12 %
Björn Bartels, Neue Mitte	57	1,88 %
Britta Miksche, Neue Mitte	66	2,18 %
Dr. Hans-Martin Blättner, Neue Mitte	63	2,08 %
Volker Giegerich, Neue Mitte	55	1,82 %
Ulrike Oettinger, Neue Mitte	71	2,35 %
Frank Berninger, Neue Mitte	78	2,58 %
Andreas Amend, Neue Mitte	47	1,55 %
Matthias Meidel, Neue Mitte	49	1,62 %
Stephan Trützler, Neue Mitte	34	1,12 %
Isabell Kreher, Neue Mitte	61	2,02 %
Udo Herrmann, Neue Mitte	40	1,32 %
Matthias Spall, Neue Mitte	69	2,28 %

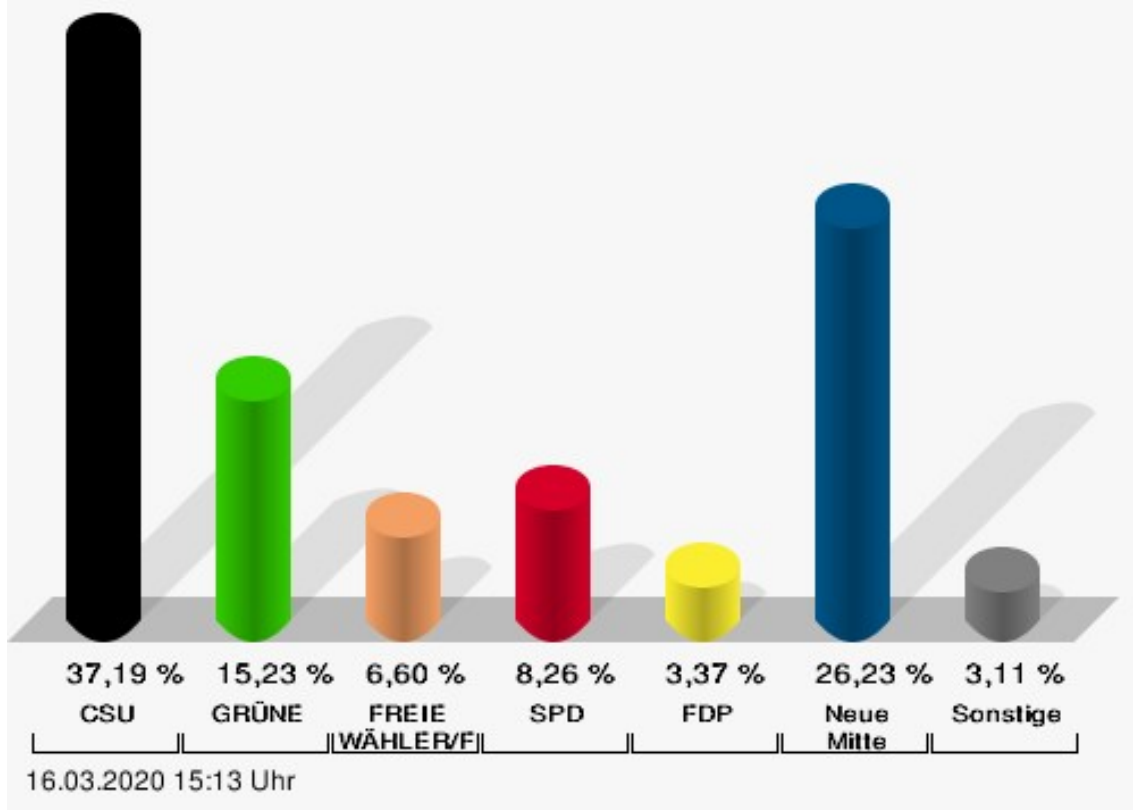
	Anzahl	Prozent
Dr. Florian Herrmann, Neue Mitte	55	1,82 %
Harald Gunther, Neue Mitte	38	1,26 %
Dominik Pöschl, Neue Mitte	179	5,92 %
Elmar Miksche, Neue Mitte	51	1,69 %
Rainer Ebert, Neue Mitte	181	5,99 %
Rainer Wengerter, Neue Mitte	191	6,32 %
Pia Klug, Neue Mitte	52	1,72 %
Ivo Baumgarten, Neue Mitte	60	1,98 %
Dr. Martina Reis, Neue Mitte	49	1,62 %
Marcus Becker, Neue Mitte	45	1,49 %
Manfred Kuhn, Neue Mitte	35	1,16 %
Lukas Ballmann, Neue Mitte	41	1,36 %
Maximilian Werner, Neue Mitte	34	1,12 %
Thiemo Schwarzkopf, Neue Mitte	34	1,12 %
Hans-Werner Schüßler, Neue Mitte	31	1,03 %
Sabine Hefter, Neue Mitte	44	1,46 %
Günter Goldhammer, Neue Mitte	31	1,03 %
Dieter Janson, Neue Mitte	40	1,32 %
Mathias Eichner, Neue Mitte	30	0,99 %
Christoph Fecher, Neue Mitte	36	1,19 %
Tobias Dietrich, Neue Mitte	27	0,89 %
Kai Steigerwald, Neue Mitte	27	0,89 %
Katja Klement, Neue Mitte	30	0,99 %
Mathias Giegerich, Neue Mitte	30	0,99 %
Sandra Mantz, Neue Mitte	33	1,09 %
Werner Klement, Neue Mitte	35	1,16 %
Klaus Giegerich, Neue Mitte	33	1,09 %
Dr. Eberhard Kroth, Neue Mitte	29	0,96 %
Klaus Fischer, Neue Mitte	51	1,69 %
Hubert Klimmer, Neue Mitte	35	1,16 %
Carolin Straub, Neue Mitte	41	1,36 %
Jens Haßelbeck, Neue Mitte	45	1,49 %
Jürgen Spall, Neue Mitte	34	1,12 %
Elisabeth Gora, Neue Mitte	28	0,93 %
Hasso-Philipp von Hünersdorff, Neue Mitte	38	1,26 %
Monique Haas, Neue Mitte	30	0,99 %
Sabine Kirchmann, Neue Mitte	30	0,99 %
Jürgen Kubitzka, Neue Mitte	29	0,96 %
Karl Haarmann, Neue Mitte	30	0,99 %

	Anzahl	Prozent
Nicole Grosch, Neue Mitte	25	0,83 %
Dr. Wilhelm Kuhn, Neue Mitte	22	0,73 %
Sebastian Will, Neue Mitte	22	0,73 %
Tobias Olbort, Neue Mitte	25	0,83 %
Benno Koch, Neue Mitte	23	0,76 %
Susanne Löffler, Neue Mitte	21	0,69 %
ödp/BLU	196	1,70 %
Ulrich Frey, ödp/BLU	23	11,73 %
Wolfgang Winter, ödp/BLU	12	6,12 %
Regina Frey, ödp/BLU	16	8,16 %
Günther Vogt, ödp/BLU	6	3,06 %
Stephanie Walter, ödp/BLU	15	7,65 %
Manfred Knippel, ödp/BLU	6	3,06 %
Martina Römmelt-Fella, ödp/BLU	8	4,08 %
Marco Schneider, ödp/BLU	4	2,04 %
Margarethe Fuchs, ödp/BLU	4	2,04 %
Christian Detsch, ödp/BLU	7	3,57 %
Silke Schmid, ödp/BLU	7	3,57 %
Dr. Carl-Ulrich Schmid, ödp/BLU	13	6,63 %
Susanne Winkel, ödp/BLU	7	3,57 %
Michael Linke, ödp/BLU	4	2,04 %
Alexandra Vath, ödp/BLU	5	2,55 %
Klaus Vath, ödp/BLU	7	3,57 %
Melissa Vath, ödp/BLU	2	1,02 %
Martin Eck, ödp/BLU	8	4,08 %
Tina Eck, ödp/BLU	5	2,55 %
Walter Mark, ödp/BLU	2	1,02 %
Julia Berberich, ödp/BLU	1	0,51 %
Thomas Schmitt, ödp/BLU	3	1,53 %
Elke Berberich, ödp/BLU	1	0,51 %
Jürgen Kempf, ödp/BLU	4	2,04 %
Paulina Ferreira Paulo, ödp/BLU	1	0,51 %
Konstantin Bergert, ödp/BLU	1	0,51 %
Michael Berberich, ödp/BLU	4	2,04 %
Angelika Bick, ödp/BLU	1	0,51 %
Manfred Reis, ödp/BLU	1	0,51 %
Stefan Fischer, ödp/BLU	1	0,51 %
Peter Speth, ödp/BLU	5	2,55 %
Marianne Krommer, ödp/BLU	1	0,51 %
Thomas Borgwardt, ödp/BLU	1	0,51 %

	Anzahl	Prozent
Hubertus Brand, ödp/BLU	1	0,51 %
Werner Zöllner, ödp/BLU	5	2,55 %
Markus Zimmermann, ödp/BLU	1	0,51 %
Jochen Vogt, ödp/BLU	1	0,51 %
André Busse, ödp/BLU	2	1,02 %
DIE LINKE	163	1,41 %
Andreas Adrian, DIE LINKE	17	10,43 %
Lisa-Michelle Muth, DIE LINKE	15	9,20 %
Daniel Kirilow, DIE LINKE	9	5,52 %
Marlene Hohm, DIE LINKE	16	9,82 %
Peter Diekmann, DIE LINKE	9	5,52 %
Brigitte Remer, DIE LINKE	10	6,13 %
Georg Liebl, DIE LINKE	9	5,52 %
Christine Marc, DIE LINKE	9	5,52 %
Adrian Wolf, DIE LINKE	12	7,36 %
Anna Schwantner, DIE LINKE	10	6,13 %
Hans-Jörg Dollansky, DIE LINKE	10	6,13 %
Vivien Wohlmann, DIE LINKE	9	5,52 %
Tobias Miksche, DIE LINKE	6	3,68 %
Vanessa Grimm, DIE LINKE	7	4,29 %
Yannick Berres, DIE LINKE	5	3,07 %
Melissa Ammersbach, DIE LINKE	3	1,84 %
Lucie Paurat, DIE LINKE	3	1,84 %
Selina Neumaier, DIE LINKE	3	1,84 %
Dennis Bauersachs, DIE LINKE	0	0,00 %
Samira Bauersachs, DIE LINKE	1	0,61 %

# Stadt Klingenberg a.Main - Röllfeld Süd

Kreistagswahl 15.03.2020



CSU = Christlich-Soziale Union in Bayern e.V.

GRÜNE = BÜNDNIS 90/DIE GRÜNEN

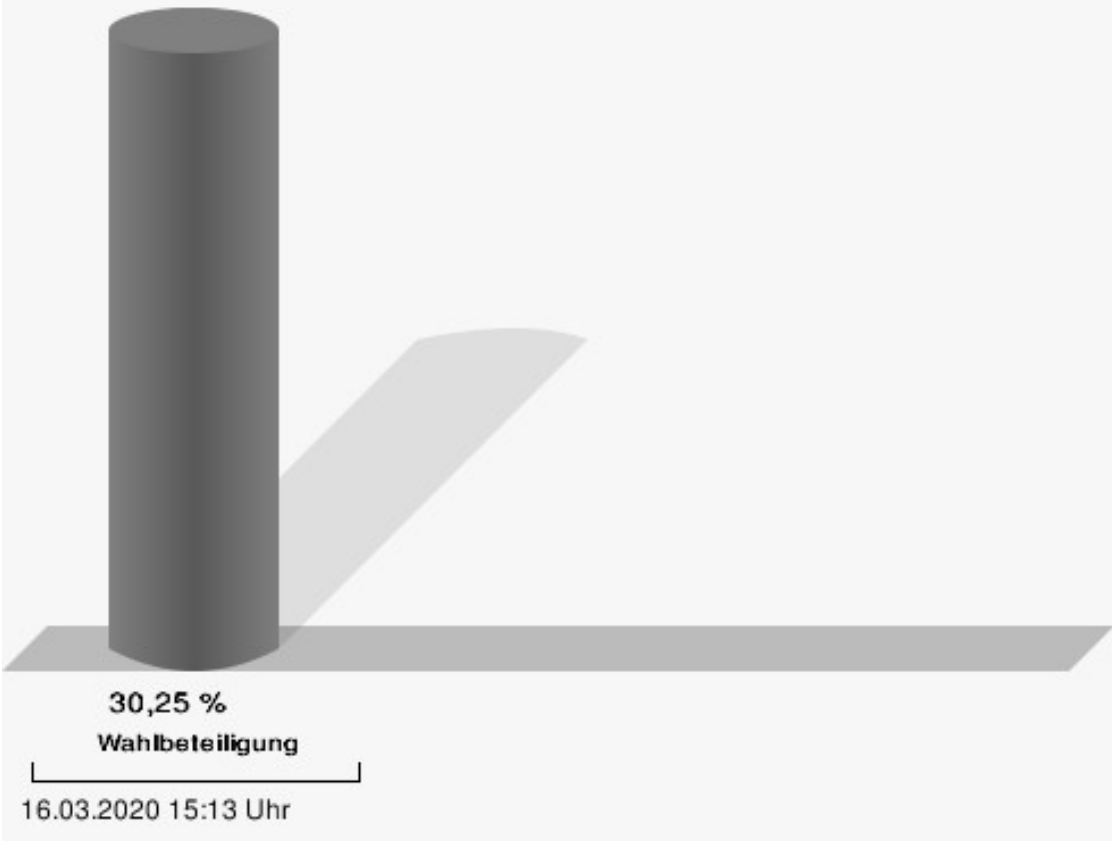
FREIE WÄHLER/FW = FREIE WÄHLER/FREIE WÄHLER im Landkreis Miltenberg e.V.

SPD = Sozialdemokratische Partei Deutschlands

FDP = Freie Demokratische Partei

Neue Mitte = Neue Mitte Landkreis Miltenberg e.V.

# Wahlbeteiligung



## Briefwahl Klingenberg

	Anzahl	Prozent
CSU	6.130	33,25 %
Dr. Armin Bohnhoff, CSU	186	3,03 %
Karin Passow, CSU	148	2,41 %
Michael Schwing, CSU	197	3,21 %
Lisa Steger, CSU	80	1,31 %
Berthold R�uth, CSU	222	3,62 %
Kersten M�nzenberger, CSU	109	1,78 %
Peter Schmitt, CSU	113	1,84 %
Monika Schuck, CSU	91	1,48 %
Stefan Breunig, CSU	117	1,91 %
Eva Geis, CSU	75	1,22 %
Martin Gundert, CSU	101	1,65 %
Edeltraud Fecher, CSU	109	1,78 %
Philipp Tr�tzler, CSU	78	1,27 %
J�rgen Reinhard, CSU	135	2,20 %
Kai Hohmann, CSU	80	1,31 %
Dietmar Fieger, CSU	121	1,97 %
Ralf Reichwein, CSU	380	6,20 %
Martin Stock, CSU	80	1,31 %
Christian Schreck, CSU	75	1,22 %
Thomas K�hler, CSU	130	2,12 %
Siegfried Scholtka, CSU	102	1,66 %
Stephanie Aulbach, CSU	77	1,26 %
Gernot Winter, CSU	111	1,81 %
Boris Gro�skinsky, CSU	82	1,34 %
Max-Josef Eck, CSU	90	1,47 %
Michael Stegmann, CSU	72	1,17 %
Andreas Freiburg, CSU	80	1,31 %
Stefan Schwab, CSU	77	1,26 %
Martin Eilbacher, CSU	74	1,21 %
Thomas Haas, CSU	71	1,16 %
Patrick Walter, CSU	71	1,16 %
Karl Zimmermann, CSU	80	1,31 %
Gerhard R�uth, CSU	110	1,79 %
Doris Hegmann, CSU	97	1,58 %
Steffen Trautmann, CSU	71	1,16 %
Volker Mayer, CSU	69	1,13 %
Christoph Grosch, CSU	89	1,45 %
Rainer Kroth, CSU	68	1,11 %

	Anzahl	Prozent
Yüksel Dural-Dietz, CSU	66	1,08 %
Bettina Becker, CSU	352	5,74 %
Andrea Discher-Bayer, CSU	65	1,06 %
Dr. Uwe Rohe, CSU	76	1,24 %
Armin Bick, CSU	67	1,09 %
Manuela Fromm, CSU	65	1,06 %
Marius Kretschmer, CSU	69	1,13 %
Andreas Hohm, CSU	79	1,29 %
Marcello Spielmann, CSU	73	1,19 %
Katja Zöllner, CSU	79	1,29 %
Patricia Häcker, CSU	67	1,09 %
Erika Giegerich, CSU	63	1,03 %
Mustafa Tolaman, CSU	80	1,31 %
Gerhard Broßler, CSU	67	1,09 %
Paul Klimmer, CSU	71	1,16 %
Bernhard Kern, CSU	61	1,00 %
Volker Schießmann, CSU	65	1,06 %
Claudia Kappes, CSU	69	1,13 %
Manfred Schüßler, CSU	62	1,01 %
Joachim Bieber, CSU	91	1,48 %
Erwin Dotzel, CSU	172	2,81 %
Michael Berninger, CSU	153	2,50 %
GRÜNE	3.804	20,63 %
Marion Becker, GRÜNE	105	2,76 %
Jens Marco Scherf, GRÜNE	317	8,33 %
Hannelore Kreuzer, GRÜNE	73	1,92 %
Ansgar Stich, GRÜNE	73	1,92 %
Dr. Nina Schüßler, GRÜNE	68	1,79 %
Mattis Fischmann, GRÜNE	193	5,07 %
Sylvia Deckert, GRÜNE	93	2,44 %
Alexander Heß, GRÜNE	64	1,68 %
Petra Münzel, GRÜNE	96	2,52 %
Joachim Schneider, GRÜNE	220	5,78 %
Cordula Hunze-Lee, GRÜNE	54	1,42 %
Werner Billmaier, GRÜNE	56	1,47 %
Sabine Stellrecht-Schmidt, GRÜNE	70	1,84 %
Dieter Heilemann, GRÜNE	46	1,21 %
Annette Horn, GRÜNE	48	1,26 %
Burkard Beck, GRÜNE	58	1,52 %



	Anzahl	Prozent
Anna Bärenklau, GRÜNE	68	1,79 %
Thilo Dekant, GRÜNE	47	1,24 %
Julia Körbel, GRÜNE	54	1,42 %
Albert Taudte, GRÜNE	49	1,29 %
Franka Stich, GRÜNE	48	1,26 %
Frank Grabowski, GRÜNE	57	1,50 %
Yvonne Holzapfel-Graner, GRÜNE	48	1,26 %
Dr. Frank Küster, GRÜNE	51	1,34 %
Heidi Weber, GRÜNE	60	1,58 %
Alfred Sunder-Plassmann, GRÜNE	51	1,34 %
Lucy Hektor, GRÜNE	56	1,47 %
Rolf Heesch, GRÜNE	45	1,18 %
Annette Dekant, GRÜNE	45	1,18 %
Jan Pollakowski, GRÜNE	51	1,34 %
Rita Giegerich, GRÜNE	50	1,31 %
Wolfgang Münzel, GRÜNE	48	1,26 %
Christina Ulshöfer, GRÜNE	60	1,58 %
Cedric Johanni, GRÜNE	53	1,39 %
Stephanie Hektor, GRÜNE	53	1,39 %
Nico Zöllner, GRÜNE	49	1,29 %
Sylvia Zahn, GRÜNE	48	1,26 %
Uwe Weigelt, GRÜNE	39	1,03 %
Gertrud Schwarz-Schöhl, GRÜNE	38	1,00 %
Lukas Almitter, GRÜNE	38	1,00 %
Karin Günther, GRÜNE	38	1,00 %
Marcel Schmidt, GRÜNE	46	1,21 %
Caroline Arnold, GRÜNE	39	1,03 %
Lukas Hartmann, GRÜNE	45	1,18 %
Beate Höltermann, GRÜNE	46	1,21 %
Séan Kervick, GRÜNE	38	1,00 %
Margot Kautz, GRÜNE	40	1,05 %
Roland Arnold, GRÜNE	43	1,13 %
Anne Scherf, GRÜNE	69	1,81 %
Julian Deckert, GRÜNE	48	1,26 %
Astrid Schreiber, GRÜNE	39	1,03 %
Wolfgang Günther, GRÜNE	36	0,95 %
Eva Rother, GRÜNE	36	0,95 %
Michael Bernhard, GRÜNE	36	0,95 %
Christl Wurtinger, GRÜNE	39	1,03 %

	Anzahl	Prozent
Michael Grundmann, GRÜNE	45	1,18 %
Anke Küster, GRÜNE	43	1,13 %
Bernhard Westhoff-Höltermann, GRÜNE	37	0,97 %
Annette Rüttger, GRÜNE	158	4,15 %
Dr. Eberhard Großmann, GRÜNE	43	1,13 %
FREIE WÄHLER/FW	2.696	14,62 %
Andreas Fath, FREIE WÄHLER/FW	206	7,64 %
Thomas Zöllner, FREIE WÄHLER/FW	156	5,79 %
Jessica Klug, FREIE WÄHLER/FW	64	2,37 %
Thomas Becker, FREIE WÄHLER/FW	41	1,52 %
Dr. Hans Jürgen Fahn, FREIE WÄHLER/FW	129	4,78 %
Susanne Wörner, FREIE WÄHLER/FW	32	1,19 %
Bernd Schötterl, FREIE WÄHLER/FW	42	1,56 %
Roland Eppig, FREIE WÄHLER/FW	68	2,52 %
Thomas Grün, FREIE WÄHLER/FW	44	1,63 %
Edwin Lieb, FREIE WÄHLER/FW	51	1,89 %
Peter Maurer, FREIE WÄHLER/FW	30	1,11 %
Hedi Bast, FREIE WÄHLER/FW	25	0,93 %
Dietmar Wolz, FREIE WÄHLER/FW	24	0,89 %
Michael Schüßler, FREIE WÄHLER/FW	35	1,30 %
Matthias Luxem, FREIE WÄHLER/FW	101	3,75 %
Jürgen Knapp, FREIE WÄHLER/FW	42	1,56 %
Michael Bein, FREIE WÄHLER/FW	34	1,26 %
Daniela Schmitt, FREIE WÄHLER/FW	53	1,97 %
Achim Schneider, FREIE WÄHLER/FW	23	0,85 %
Alexander Geis, FREIE WÄHLER/FW	25	0,93 %
Anja Dissler, FREIE WÄHLER/FW	26	0,96 %

	Anzahl	Prozent
Jürgen Weiskopf, FREIE WÄHLER/FW	21	0,78 %
Jürgen Klement, FREIE WÄHLER/FW	24	0,89 %
Berthold Oberle, FREIE WÄHLER/FW	45	1,67 %
Stephanie Endres, FREIE WÄHLER/FW	31	1,15 %
Marek Rebscher, FREIE WÄHLER/FW	32	1,19 %
Alexandra Frieß, FREIE WÄHLER/FW	29	1,08 %
Ludwig Seuffert, FREIE WÄHLER/FW	25	0,93 %
Bernd Klein, FREIE WÄHLER/FW	58	2,15 %
Birgit Hotz, FREIE WÄHLER/FW	30	1,11 %
Kurt Bittner, FREIE WÄHLER/FW	26	0,96 %
Bernhard Pfeiffer, FREIE WÄHLER/FW	23	0,85 %
Edith Büttner, FREIE WÄHLER/FW	27	1,00 %
Ellena Giegerich, FREIE WÄHLER/FW	23	0,85 %
Udo Ackermann, FREIE WÄHLER/FW	241	8,94 %
Birgit Zethner, FREIE WÄHLER/FW	35	1,30 %
Sigi Roch, FREIE WÄHLER/FW	25	0,93 %
Markus Hartmann, FREIE WÄHLER/FW	16	0,59 %
Dr. Volker Dauber, FREIE WÄHLER/FW	20	0,74 %
Thomas Hennig, FREIE WÄHLER/FW	40	1,48 %
Christian Knerr, FREIE WÄHLER/FW	15	0,56 %
Alfred Sommer, FREIE WÄHLER/FW	24	0,89 %
Aleksandra Fahn, FREIE WÄHLER/FW	55	2,04 %
Dietmar Graner, FREIE WÄHLER/FW	27	1,00 %
Rudi Zöller, FREIE WÄHLER/FW	30	1,11 %
Wolfgang Huskitsch, FREIE WÄHLER/FW	15	0,56 %
Eberhard Heider, FREIE WÄHLER/FW	27	1,00 %

	Anzahl	Prozent
Jochen Beez, FREIE WÄHLER/FW	15	0,56 %
Simon Schusser, FREIE WÄHLER/FW	37	1,37 %
Rudi Hartlaub, FREIE WÄHLER/FW	33	1,22 %
Otto Rummel, FREIE WÄHLER/FW	34	1,26 %
Werner Heimberger, FREIE WÄHLER/FW	15	0,56 %
Karl-Heinz Müller, FREIE WÄHLER/FW	18	0,67 %
Ralf Holl, FREIE WÄHLER/FW	15	0,56 %
Eckhard Bein, FREIE WÄHLER/FW	18	0,67 %
Thomas Schneider, FREIE WÄHLER/FW	185	6,86 %
Norbert Petri, FREIE WÄHLER/FW	18	0,67 %
Alison Bauer, FREIE WÄHLER/FW	16	0,59 %
Alfred Zenger, FREIE WÄHLER/FW	54	2,00 %
Reinhold Meßner, FREIE WÄHLER/FW	23	0,85 %
SPD	1.712	9,29 %
Helga Raab-Wasse, SPD	172	10,05 %
Roland Weber, SPD	34	1,99 %
Monika Wolf-Pleißmann, SPD	43	2,51 %
Steffen Salvenmoser, SPD	95	5,55 %
Sabine Balleier, SPD	27	1,58 %
Robin Haseler, SPD	24	1,40 %
Ruth Weitz, SPD	56	3,27 %
Wolfgang Härtel, SPD	20	1,17 %
Anna Wolf, SPD	17	0,99 %
Karlheinz Paulus, SPD	32	1,87 %
Theresa Büchler, SPD	18	1,05 %
Michael Günther, SPD	48	2,80 %
Andrea Schreck, SPD	20	1,17 %
Sascha Vanselow, SPD	15	0,88 %
Nilüfer Ulusoy, SPD	156	9,11 %
Karlheinz Bein, SPD	23	1,34 %
Miriam Weitz, SPD	32	1,87 %
Jörg Frieß, SPD	15	0,88 %

	Anzahl	Prozent
Sabine Kettinger, SPD	23	1,34 %
Benjamin Bohlender, SPD	18	1,05 %
Ellen Faust-Schnabel, SPD	21	1,23 %
Wolfgang Hörnig, SPD	15	0,88 %
Celia Erfurth, SPD	17	0,99 %
Ralf Dolzer, SPD	21	1,23 %
Simone Gayer, SPD	19	1,11 %
Karlheinz Muth, SPD	14	0,82 %
Ulrike Neuberger-Bornhorst, SPD	17	0,99 %
Stephan Schüller, SPD	14	0,82 %
Jill Kettinger, SPD	23	1,34 %
Samuel Herrmann, SPD	20	1,17 %
Tatjana Scheuring, SPD	20	1,17 %
Muzaffer Turan, SPD	26	1,52 %
Gabriele Münch, SPD	17	0,99 %
Joachim Schmedding, SPD	23	1,34 %
Petra Dauber, SPD	15	0,88 %
Sven Moder, SPD	14	0,82 %
Manuela Tauchmann, SPD	17	0,99 %
Jan Krippner, SPD	16	0,93 %
Petra Weinert, SPD	22	1,29 %
Thomas Münig, SPD	22	1,29 %
Helga Pfaff, SPD	19	1,11 %
René Wörner, SPD	13	0,76 %
Dr. Franz Jerman, SPD	16	0,93 %
Uwe Damm, SPD	13	0,76 %
Michael Becker, SPD	16	0,93 %
Marco Filbert, SPD	140	8,18 %
Manuel Seubert, SPD	13	0,76 %
Heiko Roll, SPD	14	0,82 %
Matthias Langer, SPD	12	0,70 %
Uwe Pohlschmidt, SPD	12	0,70 %
Wilko Schmidt, SPD	12	0,70 %
Volker Frieß, SPD	20	1,17 %
Christian Reinsch, SPD	11	0,64 %
Marco Wetzelsberger, SPD	23	1,34 %
Werner Hillerich, SPD	20	1,17 %
Jürgen Kroth, SPD	14	0,82 %
Reinhold Hein, SPD	14	0,82 %
Gerhard Bader, SPD	17	0,99 %

	Anzahl	Prozent
Werner Baur, SPD	11	0,64 %
Dr. Heinz Kaiser, SPD	41	2,39 %
FDP	383	2,08 %
Frank Zimmermann, FDP	18	4,70 %
Markus Krebs, FDP	2	0,52 %
Cornelius Faust, FDP	55	14,36 %
Nicole Pfeffer, FDP	4	1,04 %
Dr. Astrid Schmidt, FDP	18	4,70 %
Jörg Reinmuth, FDP	6	1,57 %
Jürgen Ripp, FDP	2	0,52 %
Elke Barth, FDP	12	3,13 %
Nicole Kolbe, FDP	3	0,78 %
Tobias Bachmann, FDP	2	0,52 %
Stephan Lehmail, FDP	11	2,87 %
Carolin Kehler, FDP	4	1,04 %
Klaus Wolf, FDP	2	0,52 %
Michael Klotz, FDP	2	0,52 %
Bernhard Obier, FDP	2	0,52 %
Anne-Sophie Ott, FDP	6	1,57 %
Philipp Wesselburg, FDP	2	0,52 %
Alexander Hess, FDP	2	0,52 %
Stefan Durschang, FDP	5	1,31 %
Max Honeck, FDP	8	2,09 %
Marcus Fritzscha, FDP	2	0,52 %
Katrin Henn, FDP	3	0,78 %
Uwe Probst, FDP	3	0,78 %
Willi Hubert, FDP	2	0,52 %
Tobias Grüell, FDP	2	0,52 %
Sascha Spiegel, FDP	39	10,18 %
Lothar Straub, FDP	12	3,13 %
Joachim Zeller, FDP	8	2,09 %
Susanne Wolfert, FDP	3	0,78 %
Jörg Barth, FDP	12	3,13 %
Robert Müller, FDP	5	1,31 %
Michael Kaiser, FDP	2	0,52 %
Marina Schmitt, FDP	6	1,57 %
Jochen Fuchs, FDP	2	0,52 %
Nikolaus Ackermann, FDP	8	2,09 %
Sebastian Roersch, FDP	2	0,52 %
Antonia Kaiser, FDP	3	0,78 %

	Anzahl	Prozent
Daniel Roth, FDP	2	0,52 %
Jürgen Stahl, FDP	8	2,09 %
Gunther Kriegbaum, FDP	5	1,31 %
Christiane Kempf-Wolfert, FDP	3	0,78 %
Dr. Peter Stöckl, FDP	8	2,09 %
Martin Heim, FDP	5	1,31 %
Andreas Dümler, FDP	2	0,52 %
Corinna Fuchs, FDP	6	1,57 %
Christopher Krebs, FDP	2	0,52 %
Stephanie Chmiel, FDP	3	0,78 %
Andreas Schwerdtfeger, FDP	2	0,52 %
Norbert Gödde, FDP	2	0,52 %
Jonathan Ott, FDP	9	2,35 %
Susanne Mechler, FDP	4	1,04 %
Dr. Paul Hengsbach, FDP	11	2,87 %
Martin Ballweg, FDP	11	2,87 %
Fabian Ripp, FDP	5	1,31 %
Simone Bauersachs, FDP	2	0,52 %
Michael Kriebel, FDP	1	0,26 %
Christian Wojnowski, FDP	1	0,26 %
Jakob Dümler, FDP	1	0,26 %
Ute Geider, FDP	3	0,78 %
Helmut Demel, FDP	7	1,83 %
Neue Mitte	3.009	16,32 %
Günther Oettinger, Neue Mitte	138	4,59 %
Rudi Schuck, Neue Mitte	106	3,52 %
Matthias Ullmer, Neue Mitte	52	1,73 %
Björn Bartels, Neue Mitte	76	2,53 %
Britta Miksche, Neue Mitte	60	1,99 %
Dr. Hans-Martin Blättner, Neue Mitte	51	1,69 %
Volker Giegerich, Neue Mitte	30	1,00 %
Ulrike Oettinger, Neue Mitte	59	1,96 %
Frank Berninger, Neue Mitte	108	3,59 %
Andreas Amend, Neue Mitte	33	1,10 %
Matthias Meidel, Neue Mitte	41	1,36 %
Stephan Trützler, Neue Mitte	30	1,00 %
Isabell Kreher, Neue Mitte	56	1,86 %
Udo Herrmann, Neue Mitte	30	1,00 %
Matthias Spall, Neue Mitte	71	2,36 %

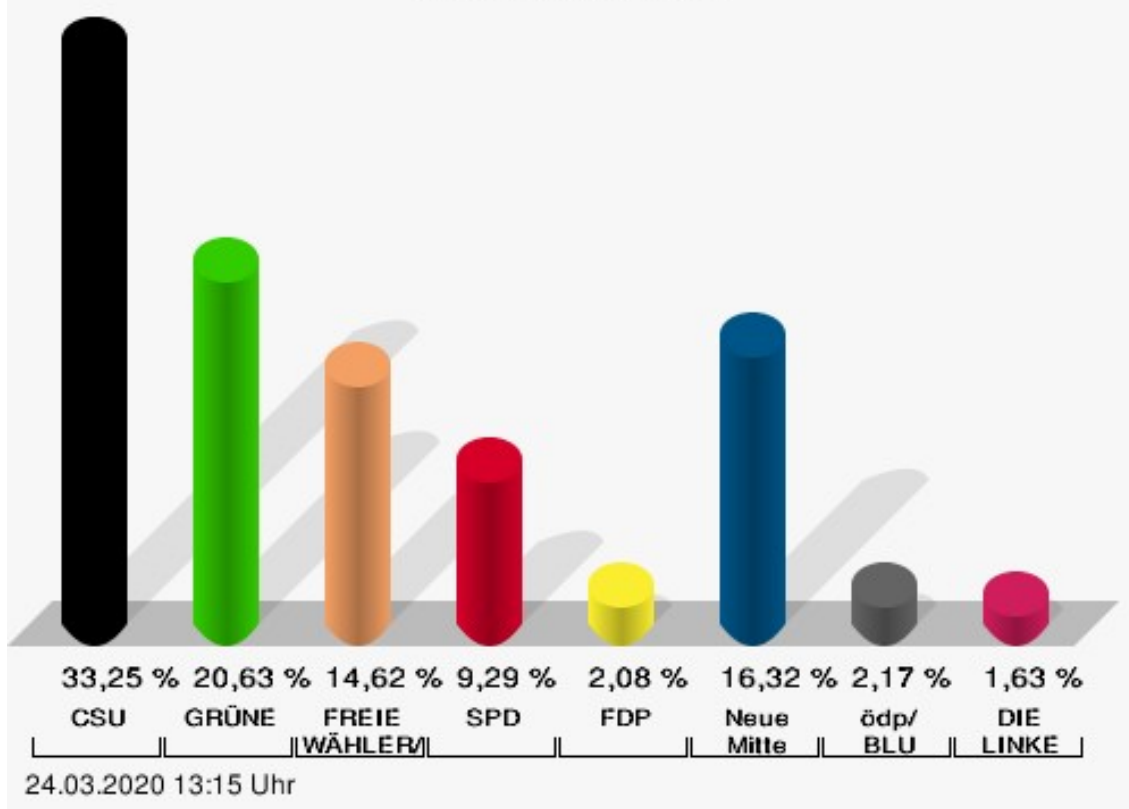
	Anzahl	Prozent
Dr. Florian Herrmann, Neue Mitte	41	1,36 %
Harald Gunther, Neue Mitte	44	1,46 %
Dominik Pöschl, Neue Mitte	243	8,08 %
Elmar Miksche, Neue Mitte	44	1,46 %
Rainer Ebert, Neue Mitte	173	5,75 %
Rainer Wengerter, Neue Mitte	235	7,81 %
Pia Klug, Neue Mitte	51	1,69 %
Ivo Baumgarten, Neue Mitte	55	1,83 %
Dr. Martina Reis, Neue Mitte	36	1,20 %
Marcus Becker, Neue Mitte	43	1,43 %
Manfred Kuhn, Neue Mitte	31	1,03 %
Lukas Ballmann, Neue Mitte	25	0,83 %
Maximilian Werner, Neue Mitte	30	1,00 %
Thiemo Schwarzkopf, Neue Mitte	28	0,93 %
Hans-Werner Schüßler, Neue Mitte	24	0,80 %
Sabine Hefter, Neue Mitte	39	1,30 %
Günter Goldhammer, Neue Mitte	27	0,90 %
Dieter Janson, Neue Mitte	27	0,90 %
Mathias Eichner, Neue Mitte	35	1,16 %
Christoph Fecher, Neue Mitte	27	0,90 %
Tobias Dietrich, Neue Mitte	26	0,86 %
Kai Steigerwald, Neue Mitte	23	0,76 %
Katja Klement, Neue Mitte	25	0,83 %
Mathias Giegerich, Neue Mitte	35	1,16 %
Sandra Mantz, Neue Mitte	25	0,83 %
Werner Klement, Neue Mitte	23	0,76 %
Klaus Giegerich, Neue Mitte	50	1,66 %
Dr. Eberhard Kroth, Neue Mitte	29	0,96 %
Klaus Fischer, Neue Mitte	30	1,00 %
Hubert Klimmer, Neue Mitte	31	1,03 %
Carolin Straub, Neue Mitte	44	1,46 %
Jens Haßelbeck, Neue Mitte	97	3,22 %
Jürgen Spall, Neue Mitte	37	1,23 %
Elisabeth Gora, Neue Mitte	36	1,20 %
Hasso-Philipp von Hünersdorf, Neue Mitte	44	1,46 %
Monique Haas, Neue Mitte	27	0,90 %
Sabine Kirchmann, Neue Mitte	23	0,76 %
Jürgen Kubitza, Neue Mitte	29	0,96 %
Karl Haarmann, Neue Mitte	25	0,83 %



	Anzahl	Prozent
Nicole Grosch, Neue Mitte	46	1,53 %
Dr. Wilhelm Kuhn, Neue Mitte	21	0,70 %
Sebastian Will, Neue Mitte	20	0,66 %
Tobias Olbort, Neue Mitte	20	0,66 %
Benno Koch, Neue Mitte	22	0,73 %
Susanne Löffler, Neue Mitte	22	0,73 %
ödp/BLU	400	2,17 %
Ulrich Frey, ödp/BLU	67	16,75 %
Wolfgang Winter, ödp/BLU	15	3,75 %
Regina Frey, ödp/BLU	61	15,25 %
Günther Vogt, ödp/BLU	21	5,25 %
Stephanie Walter, ödp/BLU	19	4,75 %
Manfred Knippel, ödp/BLU	12	3,00 %
Martina Römmelt-Fella, ödp/BLU	16	4,00 %
Marco Schneider, ödp/BLU	10	2,50 %
Margarethe Fuchs, ödp/BLU	7	1,75 %
Christian Detsch, ödp/BLU	7	1,75 %
Silke Schmid, ödp/BLU	10	2,50 %
Dr. Carl-Ulrich Schmid, ödp/BLU	20	5,00 %
Susanne Winkel, ödp/BLU	7	1,75 %
Michael Linke, ödp/BLU	7	1,75 %
Alexandra Vath, ödp/BLU	7	1,75 %
Klaus Vath, ödp/BLU	7	1,75 %
Melissa Vath, ödp/BLU	6	1,50 %
Martin Eck, ödp/BLU	5	1,25 %
Tina Eck, ödp/BLU	6	1,50 %
Walter Mark, ödp/BLU	5	1,25 %
Julia Berberich, ödp/BLU	3	0,75 %
Thomas Schmitt, ödp/BLU	5	1,25 %
Elke Berberich, ödp/BLU	5	1,25 %
Jürgen Kempf, ödp/BLU	16	4,00 %
Paulina Ferreira Paulo, ödp/BLU	2	0,50 %
Konstantin Bergert, ödp/BLU	1	0,25 %
Michael Berberich, ödp/BLU	10	2,50 %
Angelika Bick, ödp/BLU	2	0,50 %
Manfred Reis, ödp/BLU	1	0,25 %
Stefan Fischer, ödp/BLU	4	1,00 %
Peter Speth, ödp/BLU	29	7,25 %
Marianne Krommer, ödp/BLU	1	0,25 %
Thomas Borgwardt, ödp/BLU	1	0,25 %

	Anzahl	Prozent
Hubertus Brand, ödp/BLU	1	0,25 %
Werner Zöllner, ödp/BLU	1	0,25 %
Markus Zimmermann, ödp/BLU	1	0,25 %
Jochen Vogt, ödp/BLU	1	0,25 %
André Busse, ödp/BLU	1	0,25 %
DIE LINKE	301	1,63 %
Andreas Adrian, DIE LINKE	24	7,97 %
Lisa-Michelle Muth, DIE LINKE	25	8,31 %
Daniel Kirilow, DIE LINKE	18	5,98 %
Marlene Hohm, DIE LINKE	23	7,64 %
Peter Diekmann, DIE LINKE	15	4,98 %
Brigitte Remer, DIE LINKE	18	5,98 %
Georg Liebl, DIE LINKE	12	3,99 %
Christine Marc, DIE LINKE	12	3,99 %
Adrian Wolf, DIE LINKE	15	4,98 %
Anna Schwantner, DIE LINKE	16	5,32 %
Hans-Jörg Dollansky, DIE LINKE	12	3,99 %
Vivien Wohlmann, DIE LINKE	13	4,32 %
Tobias Miksche, DIE LINKE	15	4,98 %
Vanessa Grimm, DIE LINKE	19	6,31 %
Yannick Berres, DIE LINKE	15	4,98 %
Melissa Ammersbach, DIE LINKE	13	4,32 %
Lucie Paurat, DIE LINKE	9	2,99 %
Selina Neumaier, DIE LINKE	9	2,99 %
Dennis Bauersachs, DIE LINKE	9	2,99 %
Samira Bauersachs, DIE LINKE	9	2,99 %

## Stadt Klingenberg a.Main - Briefwahl Klingenberg Kreistagswahl 15.03.2020



CSU = Christlich-Soziale Union in Bayern e.V.

GRÜNE = BÜNDNIS 90/DIE GRÜNEN

FREIE WÄHLER/FW = FREIE WÄHLER/FREIE WÄHLER im Landkreis Miltenberg e.V.

SPD = Sozialdemokratische Partei Deutschlands

FDP = Freie Demokratische Partei

Neue Mitte = Neue Mitte Landkreis Miltenberg e.V.

ödp/BLU = Ökologisch-Demokratische Partei / Bürgerliste Untermain

## Briefwahl Trennfurt

	Anzahl	Prozent
CSU	9.187	32,76 %
Dr. Armin Bohnhoff, CSU	351	3,82 %
Karin Passow, CSU	245	2,67 %
Michael Schwing, CSU	326	3,55 %
Lisa Steger, CSU	126	1,37 %
Berthold R�uth, CSU	428	4,66 %
Kersten M�nzenberger, CSU	161	1,75 %
Peter Schmitt, CSU	150	1,63 %
Monika Schuck, CSU	187	2,04 %
Stefan Breunig, CSU	175	1,90 %
Eva Geis, CSU	123	1,34 %
Martin Gundert, CSU	130	1,42 %
Edeltraud Fecher, CSU	156	1,70 %
Philipp Tr�tzler, CSU	121	1,32 %
J�rgen Reinhard, CSU	199	2,17 %
Kai Hohmann, CSU	114	1,24 %
Dietmar Fieger, CSU	205	2,23 %
Ralf Reichwein, CSU	919	10,00 %
Martin Stock, CSU	136	1,48 %
Christian Schreck, CSU	101	1,10 %
Thomas K�hler, CSU	131	1,43 %
Siegfried Scholtka, CSU	131	1,43 %
Stephanie Aulbach, CSU	93	1,01 %
Gernot Winter, CSU	137	1,49 %
Boris Gro�skinsky, CSU	119	1,30 %
Max-Josef Eck, CSU	107	1,16 %
Michael Stegmann, CSU	90	0,98 %
Andreas Freiburg, CSU	95	1,03 %
Stefan Schwab, CSU	104	1,13 %
Martin Eilbacher, CSU	84	0,91 %
Thomas Haas, CSU	83	0,90 %
Patrick Walter, CSU	80	0,87 %
Karl Zimmermann, CSU	104	1,13 %
Gerhard R�uth, CSU	133	1,45 %
Doris Hegmann, CSU	121	1,32 %
Steffen Trautmann, CSU	83	0,90 %
Volker Mayer, CSU	99	1,08 %
Christoph Grosch, CSU	96	1,04 %
Rainer Kroth, CSU	72	0,78 %

	Anzahl	Prozent
Yüksel Dural-Dietz, CSU	70	0,76 %
Bettina Becker, CSU	781	8,50 %
Andrea Discher-Bayer, CSU	83	0,90 %
Dr. Uwe Rohe, CSU	68	0,74 %
Armin Bick, CSU	67	0,73 %
Manuela Fromm, CSU	77	0,84 %
Marius Kretschmer, CSU	75	0,82 %
Andreas Hohm, CSU	85	0,93 %
Marcello Spielmann, CSU	64	0,70 %
Katja Zöllner, CSU	67	0,73 %
Patricia Häcker, CSU	59	0,64 %
Erika Giegerich, CSU	70	0,76 %
Mustafa Tolaman, CSU	55	0,60 %
Gerhard Broßler, CSU	54	0,59 %
Paul Klimmer, CSU	80	0,87 %
Bernhard Kern, CSU	79	0,86 %
Volker Schießmann, CSU	49	0,53 %
Claudia Kappes, CSU	78	0,85 %
Manfred Schüßler, CSU	87	0,95 %
Joachim Bieber, CSU	152	1,65 %
Erwin Dotzel, CSU	454	4,94 %
Michael Berninger, CSU	218	2,37 %
GRÜNE	4.721	16,83 %
Marion Becker, GRÜNE	160	3,39 %
Jens Marco Scherf, GRÜNE	674	14,28 %
Hannelore Kreuzer, GRÜNE	74	1,57 %
Ansgar Stich, GRÜNE	129	2,73 %
Dr. Nina Schüßler, GRÜNE	88	1,86 %
Mattis Fischmann, GRÜNE	417	8,83 %
Sylvia Deckert, GRÜNE	113	2,39 %
Alexander Heß, GRÜNE	62	1,31 %
Petra Münzel, GRÜNE	151	3,20 %
Joachim Schneider, GRÜNE	178	3,77 %
Cordula Hunze-Lee, GRÜNE	61	1,29 %
Werner Billmaier, GRÜNE	76	1,61 %
Sabine Stellrecht-Schmidt, GRÜNE	57	1,21 %
Dieter Heilemann, GRÜNE	46	0,97 %
Annette Horn, GRÜNE	50	1,06 %
Burkard Beck, GRÜNE	71	1,50 %

	Anzahl	Prozent
Anna Bärenklau, GRÜNE	58	1,23 %
Thilo Dekant, GRÜNE	54	1,14 %
Julia Körbel, GRÜNE	54	1,14 %
Albert Taudte, GRÜNE	54	1,14 %
Franka Stich, GRÜNE	77	1,63 %
Frank Grabowski, GRÜNE	49	1,04 %
Yvonne Holzapfel-Graner, GRÜNE	51	1,08 %
Dr. Frank Küster, GRÜNE	54	1,14 %
Heidi Weber, GRÜNE	75	1,59 %
Alfred Sunder-Plassmann, GRÜNE	44	0,93 %
Lucy Hektor, GRÜNE	60	1,27 %
Rolf Heesch, GRÜNE	44	0,93 %
Annette Dekant, GRÜNE	52	1,10 %
Jan Pollakowski, GRÜNE	48	1,02 %
Rita Giegerich, GRÜNE	54	1,14 %
Wolfgang Münzel, GRÜNE	66	1,40 %
Christina Ulshöfer, GRÜNE	48	1,02 %
Cedric Johanni, GRÜNE	69	1,46 %
Stephanie Hektor, GRÜNE	47	1,00 %
Nico Zöller, GRÜNE	43	0,91 %
Sylvia Zahn, GRÜNE	42	0,89 %
Uwe Weigelt, GRÜNE	37	0,78 %
Gertrud Schwarz-Schöhl, GRÜNE	36	0,76 %
Lukas Almitter, GRÜNE	39	0,83 %
Karin Günther, GRÜNE	36	0,76 %
Marcel Schmidt, GRÜNE	36	0,76 %
Caroline Arnold, GRÜNE	41	0,87 %
Lukas Hartmann, GRÜNE	50	1,06 %
Beate Höltermann, GRÜNE	70	1,48 %
Séan Kervick, GRÜNE	41	0,87 %
Margot Kautz, GRÜNE	41	0,87 %
Roland Arnold, GRÜNE	35	0,74 %
Anne Scherf, GRÜNE	112	2,37 %
Julian Deckert, GRÜNE	40	0,85 %
Astrid Schreiber, GRÜNE	35	0,74 %
Wolfgang Günther, GRÜNE	31	0,66 %
Eva Rother, GRÜNE	32	0,68 %
Michael Bernhard, GRÜNE	31	0,66 %
Christl Wurtinger, GRÜNE	46	0,97 %

	Anzahl	Prozent
Michael Grundmann, GRÜNE	37	0,78 %
Anke Küster, GRÜNE	44	0,93 %
Bernhard Westhoff-Höltermann, GRÜNE	31	0,66 %
Annette Rüttger, GRÜNE	234	4,96 %
Dr. Eberhard Großmann, GRÜNE	36	0,76 %
FREIE WÄHLER/FW	6.103	21,76 %
Andreas Fath, FREIE WÄHLER/FW	597	9,78 %
Thomas Zöllner, FREIE WÄHLER/FW	291	4,77 %
Jessica Klug, FREIE WÄHLER/FW	99	1,62 %
Thomas Becker, FREIE WÄHLER/FW	91	1,49 %
Dr. Hans Jürgen Fahn, FREIE WÄHLER/FW	215	3,52 %
Susanne Wörner, FREIE WÄHLER/FW	107	1,75 %
Bernd Schötterl, FREIE WÄHLER/FW	96	1,57 %
Roland Eppig, FREIE WÄHLER/FW	130	2,13 %
Thomas Grün, FREIE WÄHLER/FW	93	1,52 %
Edwin Lieb, FREIE WÄHLER/FW	108	1,77 %
Peter Maurer, FREIE WÄHLER/FW	48	0,79 %
Hedi Bast, FREIE WÄHLER/FW	65	1,07 %
Dietmar Wolz, FREIE WÄHLER/FW	71	1,16 %
Michael Schüßler, FREIE WÄHLER/FW	66	1,08 %
Matthias Luxem, FREIE WÄHLER/FW	184	3,01 %
Jürgen Knapp, FREIE WÄHLER/FW	63	1,03 %
Michael Bein, FREIE WÄHLER/FW	45	0,74 %
Daniela Schmitt, FREIE WÄHLER/FW	73	1,20 %
Achim Schneider, FREIE WÄHLER/FW	40	0,66 %
Alexander Geis, FREIE WÄHLER/FW	42	0,69 %
Anja Dissler, FREIE WÄHLER/FW	56	0,92 %

	Anzahl	Prozent
Jürgen Weiskopf, FREIE WÄHLER/FW	42	0,69 %
Jürgen Klement, FREIE WÄHLER/FW	53	0,87 %
Berthold Oberle, FREIE WÄHLER/FW	70	1,15 %
Stephanie Endres, FREIE WÄHLER/FW	48	0,79 %
Marek Rebscher, FREIE WÄHLER/FW	60	0,98 %
Alexandra Frieß, FREIE WÄHLER/FW	65	1,07 %
Ludwig Seuffert, FREIE WÄHLER/FW	46	0,75 %
Bernd Klein, FREIE WÄHLER/FW	294	4,82 %
Birgit Hotz, FREIE WÄHLER/FW	64	1,05 %
Kurt Bittner, FREIE WÄHLER/FW	79	1,29 %
Bernhard Pfeiffer, FREIE WÄHLER/FW	39	0,64 %
Edith Büttner, FREIE WÄHLER/FW	41	0,67 %
Ellena Giegerich, FREIE WÄHLER/FW	49	0,80 %
Udo Ackermann, FREIE WÄHLER/FW	745	12,21 %
Birgit Zethner, FREIE WÄHLER/FW	98	1,61 %
Sigi Roch, FREIE WÄHLER/FW	56	0,92 %
Markus Hartmann, FREIE WÄHLER/FW	41	0,67 %
Dr. Volker Dauber, FREIE WÄHLER/FW	40	0,66 %
Thomas Hennig, FREIE WÄHLER/FW	69	1,13 %
Christian Knerr, FREIE WÄHLER/FW	42	0,69 %
Alfred Sommer, FREIE WÄHLER/FW	61	1,00 %
Aleksandra Fahn, FREIE WÄHLER/FW	41	0,67 %
Dietmar Graner, FREIE WÄHLER/FW	32	0,52 %
Rudi Zöllner, FREIE WÄHLER/FW	38	0,62 %
Wolfgang Huskitsch, FREIE WÄHLER/FW	35	0,57 %
Eberhard Heider, FREIE WÄHLER/FW	53	0,87 %



	Anzahl	Prozent
Jochen Beez, FREIE WÄHLER/FW	32	0,52 %
Simon Schusser, FREIE WÄHLER/FW	83	1,36 %
Rudi Hartlaub, FREIE WÄHLER/FW	74	1,21 %
Otto Rummel, FREIE WÄHLER/FW	40	0,66 %
Werner Heimberger, FREIE WÄHLER/FW	31	0,51 %
Karl-Heinz Müller, FREIE WÄHLER/FW	29	0,48 %
Ralf Holl, FREIE WÄHLER/FW	32	0,52 %
Eckhard Bein, FREIE WÄHLER/FW	58	0,95 %
Thomas Schneider, FREIE WÄHLER/FW	611	10,01 %
Norbert Petri, FREIE WÄHLER/FW	28	0,46 %
Alison Bauer, FREIE WÄHLER/FW	34	0,56 %
Alfred Zenger, FREIE WÄHLER/FW	144	2,36 %
Reinhold Meßner, FREIE WÄHLER/FW	26	0,43 %
SPD	2.467	8,80 %
Helga Raab-Wasse, SPD	212	8,59 %
Roland Weber, SPD	75	3,04 %
Monika Wolf-Pleißmann, SPD	72	2,92 %
Steffen Salvenmoser, SPD	171	6,93 %
Sabine Balleier, SPD	47	1,91 %
Robin Haseler, SPD	21	0,85 %
Ruth Weitz, SPD	152	6,16 %
Wolfgang Härtel, SPD	39	1,58 %
Anna Wolf, SPD	20	0,81 %
Karlheinz Paulus, SPD	49	1,99 %
Theresa Büchler, SPD	35	1,42 %
Michael Günther, SPD	41	1,66 %
Andrea Schreck, SPD	40	1,62 %
Sascha Vanselow, SPD	27	1,09 %
Nilüfer Ulusoy, SPD	107	4,34 %
Karlheinz Bein, SPD	25	1,01 %
Miriam Weitz, SPD	45	1,82 %
Jörg Frieß, SPD	31	1,26 %

	Anzahl	Prozent
Sabine Kettinger, SPD	26	1,05 %
Benjamin Bohlender, SPD	61	2,47 %
Ellen Faust-Schnabel, SPD	23	0,93 %
Wolfgang Hörnig, SPD	18	0,73 %
Celia Erfurth, SPD	31	1,26 %
Ralf Dolzer, SPD	19	0,77 %
Simone Gayer, SPD	35	1,42 %
Karlheinz Muth, SPD	48	1,95 %
Ulrike Neuberger-Bornhorst, SPD	39	1,58 %
Stephan Schüller, SPD	16	0,65 %
Jill Kettinger, SPD	23	0,93 %
Samuel Herrmann, SPD	27	1,09 %
Tatjana Scheuring, SPD	20	0,81 %
Muzaffer Turan, SPD	51	2,07 %
Gabriele Münch, SPD	15	0,61 %
Joachim Schmedding, SPD	21	0,85 %
Petra Dauber, SPD	27	1,09 %
Sven Moder, SPD	16	0,65 %
Manuela Tauchmann, SPD	13	0,53 %
Jan Krippner, SPD	23	0,93 %
Petra Weinert, SPD	31	1,26 %
Thomas Münig, SPD	36	1,46 %
Helga Pfaff, SPD	18	0,73 %
René Wörner, SPD	16	0,65 %
Dr. Franz Jerman, SPD	14	0,57 %
Uwe Damm, SPD	14	0,57 %
Michael Becker, SPD	10	0,41 %
Marco Filbert, SPD	224	9,08 %
Manuel Seubert, SPD	11	0,45 %
Heiko Roll, SPD	15	0,61 %
Matthias Langer, SPD	20	0,81 %
Uwe Pohlschmidt, SPD	11	0,45 %
Wilko Schmidt, SPD	16	0,65 %
Volker Frieß, SPD	13	0,53 %
Christian Reinsch, SPD	16	0,65 %
Marco Wetzelsberger, SPD	32	1,30 %
Werner Hillerich, SPD	55	2,23 %
Jürgen Kroth, SPD	12	0,49 %
Reinhold Hein, SPD	11	0,45 %
Gerhard Bader, SPD	25	1,01 %

	Anzahl	Prozent
Werner Baur, SPD	11	0,45 %
Dr. Heinz Kaiser, SPD	95	3,85 %
FDP	887	3,16 %
Frank Zimmermann, FDP	50	5,64 %
Markus Krebs, FDP	8	0,90 %
Cornelius Faust, FDP	198	22,32 %
Nicole Pfeffer, FDP	18	2,03 %
Dr. Astrid Schmidt, FDP	34	3,83 %
Jörg Reinmuth, FDP	15	1,69 %
Jürgen Ripp, FDP	2	0,23 %
Elke Barth, FDP	30	3,38 %
Nicole Kolbe, FDP	20	2,25 %
Tobias Bachmann, FDP	5	0,56 %
Stephan Lehmail, FDP	24	2,71 %
Carolin Kehler, FDP	3	0,34 %
Klaus Wolf, FDP	19	2,14 %
Michael Klotz, FDP	12	1,35 %
Bernhard Obier, FDP	12	1,35 %
Anne-Sophie Ott, FDP	13	1,47 %
Philipp Wesselburg, FDP	9	1,01 %
Alexander Hess, FDP	3	0,34 %
Stefan Durschang, FDP	5	0,56 %
Max Honeck, FDP	3	0,34 %
Marcus Fritzscha, FDP	2	0,23 %
Katrin Henn, FDP	6	0,68 %
Uwe Probst, FDP	8	0,90 %
Willi Hubert, FDP	14	1,58 %
Tobias Grüell, FDP	9	1,01 %
Sascha Spiegel, FDP	74	8,34 %
Lothar Straub, FDP	23	2,59 %
Joachim Zeller, FDP	21	2,37 %
Susanne Wolfert, FDP	2	0,23 %
Jörg Barth, FDP	29	3,27 %
Robert Müller, FDP	5	0,56 %
Michael Kaiser, FDP	7	0,79 %
Marina Schmitt, FDP	6	0,68 %
Jochen Fuchs, FDP	12	1,35 %
Nikolaus Ackermann, FDP	26	2,93 %
Sebastian Roersch, FDP	2	0,23 %
Antonia Kaiser, FDP	9	1,01 %

	Anzahl	Prozent
Daniel Roth, FDP	4	0,45 %
Jürgen Stahl, FDP	4	0,45 %
Gunther Kriegbaum, FDP	14	1,58 %
Christiane Kempf-Wolfert, FDP	7	0,79 %
Dr. Peter Stöckl, FDP	28	3,16 %
Martin Heim, FDP	12	1,35 %
Andreas Dümler, FDP	2	0,23 %
Corinna Fuchs, FDP	1	0,11 %
Christopher Krebs, FDP	1	0,11 %
Stephanie Chmiel, FDP	5	0,56 %
Andreas Schwerdtfeger, FDP	4	0,45 %
Norbert Gödde, FDP	1	0,11 %
Jonathan Ott, FDP	4	0,45 %
Susanne Mechler, FDP	3	0,34 %
Dr. Paul Hengsbach, FDP	28	3,16 %
Martin Ballweg, FDP	7	0,79 %
Fabian Ripp, FDP	2	0,23 %
Simone Bauersachs, FDP	1	0,11 %
Michael Kriebel, FDP	4	0,45 %
Christian Wojnowski, FDP	1	0,11 %
Jakob Dümler, FDP	1	0,11 %
Ute Geider, FDP	1	0,11 %
Helmut Demel, FDP	14	1,58 %
Neue Mitte	3.638	12,97 %
Günther Oettinger, Neue Mitte	218	5,99 %
Rudi Schuck, Neue Mitte	131	3,60 %
Matthias Ullmer, Neue Mitte	71	1,95 %
Björn Bartels, Neue Mitte	66	1,81 %
Britta Miksche, Neue Mitte	69	1,90 %
Dr. Hans-Martin Blättner, Neue Mitte	41	1,13 %
Volker Giegerich, Neue Mitte	26	0,71 %
Ulrike Oettinger, Neue Mitte	110	3,02 %
Frank Berninger, Neue Mitte	114	3,13 %
Andreas Amend, Neue Mitte	23	0,63 %
Matthias Meidel, Neue Mitte	41	1,13 %
Stephan Trützler, Neue Mitte	36	0,99 %
Isabell Kreher, Neue Mitte	47	1,29 %
Udo Herrmann, Neue Mitte	44	1,21 %
Matthias Spall, Neue Mitte	137	3,77 %

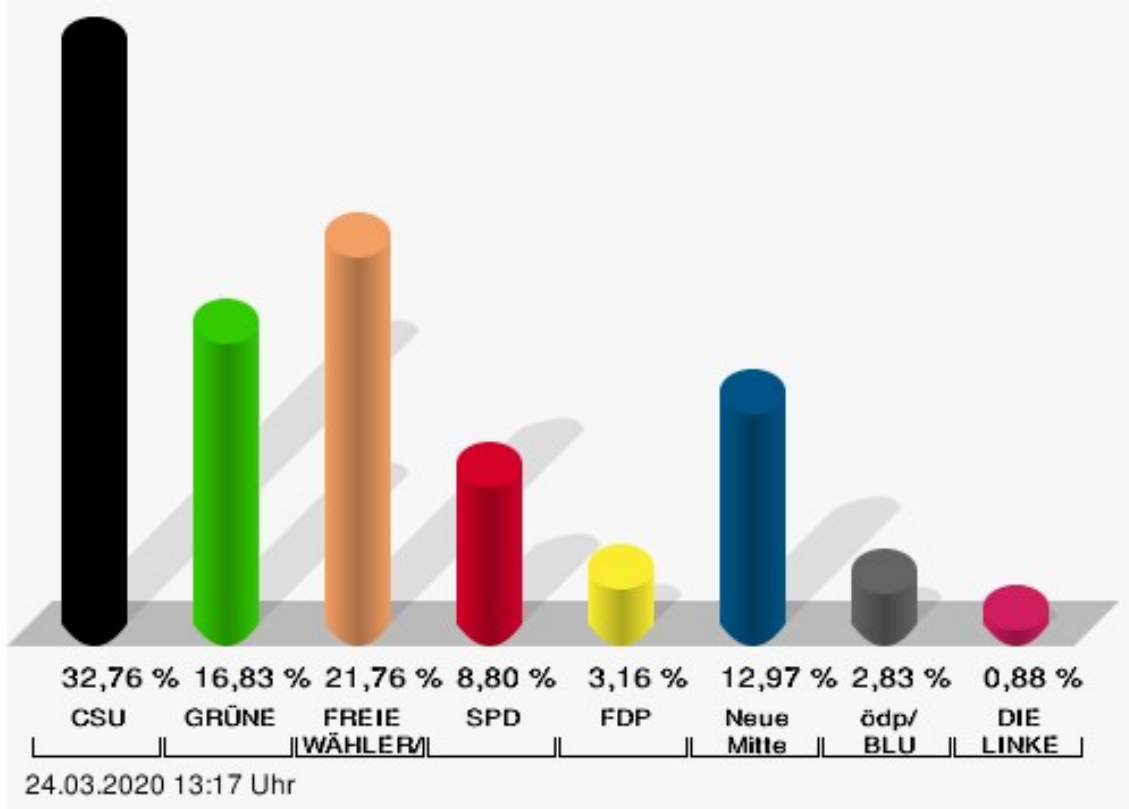
	Anzahl	Prozent
Dr. Florian Herrmann, Neue Mitte	83	2,28 %
Harald Gunther, Neue Mitte	37	1,02 %
Dominik Pöschl, Neue Mitte	163	4,48 %
Elmar Miksche, Neue Mitte	71	1,95 %
Rainer Ebert, Neue Mitte	135	3,71 %
Rainer Wengerter, Neue Mitte	239	6,57 %
Pia Klug, Neue Mitte	43	1,18 %
Ivo Baumgarten, Neue Mitte	48	1,32 %
Dr. Martina Reis, Neue Mitte	45	1,24 %
Marcus Becker, Neue Mitte	53	1,46 %
Manfred Kuhn, Neue Mitte	53	1,46 %
Lukas Ballmann, Neue Mitte	46	1,26 %
Maximilian Werner, Neue Mitte	27	0,74 %
Thiemo Schwarzkopf, Neue Mitte	35	0,96 %
Hans-Werner Schüßler, Neue Mitte	25	0,69 %
Sabine Hefter, Neue Mitte	30	0,82 %
Günter Goldhammer, Neue Mitte	27	0,74 %
Dieter Janson, Neue Mitte	41	1,13 %
Mathias Eichner, Neue Mitte	28	0,77 %
Christoph Fecher, Neue Mitte	37	1,02 %
Tobias Dietrich, Neue Mitte	28	0,77 %
Kai Steigerwald, Neue Mitte	71	1,95 %
Katja Klement, Neue Mitte	26	0,71 %
Mathias Giegerich, Neue Mitte	25	0,69 %
Sandra Mantz, Neue Mitte	26	0,71 %
Werner Klement, Neue Mitte	31	0,85 %
Klaus Giegerich, Neue Mitte	42	1,15 %
Dr. Eberhard Kroth, Neue Mitte	32	0,88 %
Klaus Fischer, Neue Mitte	46	1,26 %
Hubert Klimmer, Neue Mitte	36	0,99 %
Carolin Straub, Neue Mitte	115	3,16 %
Jens Haßelbeck, Neue Mitte	154	4,23 %
Jürgen Spall, Neue Mitte	140	3,85 %
Elisabeth Gora, Neue Mitte	38	1,04 %
Hasso-Philipp von Hünersdorff, Neue Mitte	107	2,94 %
Monique Haas, Neue Mitte	35	0,96 %
Sabine Kirchmann, Neue Mitte	29	0,80 %
Jürgen Kubitza, Neue Mitte	28	0,77 %
Karl Haarmann, Neue Mitte	26	0,71 %

	Anzahl	Prozent
Nicole Grosch, Neue Mitte	52	1,43 %
Dr. Wilhelm Kuhn, Neue Mitte	20	0,55 %
Sebastian Will, Neue Mitte	22	0,60 %
Tobias Olbort, Neue Mitte	23	0,63 %
Benno Koch, Neue Mitte	23	0,63 %
Susanne Löffler, Neue Mitte	23	0,63 %
ödp/BLU	795	2,83 %
Ulrich Frey, ödp/BLU	141	17,74 %
Wolfgang Winter, ödp/BLU	17	2,14 %
Regina Frey, ödp/BLU	86	10,82 %
Günther Vogt, ödp/BLU	55	6,92 %
Stephanie Walter, ödp/BLU	40	5,03 %
Manfred Knippel, ödp/BLU	20	2,52 %
Martina Römmelt-Fella, ödp/BLU	16	2,01 %
Marco Schneider, ödp/BLU	20	2,52 %
Margarethe Fuchs, ödp/BLU	19	2,39 %
Christian Detsch, ödp/BLU	14	1,76 %
Silke Schmid, ödp/BLU	34	4,28 %
Dr. Carl-Ulrich Schmid, ödp/BLU	69	8,68 %
Susanne Winkel, ödp/BLU	14	1,76 %
Michael Linke, ödp/BLU	13	1,64 %
Alexandra Vath, ödp/BLU	16	2,01 %
Klaus Vath, ödp/BLU	10	1,26 %
Melissa Vath, ödp/BLU	3	0,38 %
Martin Eck, ödp/BLU	11	1,38 %
Tina Eck, ödp/BLU	10	1,26 %
Walter Mark, ödp/BLU	5	0,63 %
Julia Berberich, ödp/BLU	3	0,38 %
Thomas Schmitt, ödp/BLU	7	0,88 %
Elke Berberich, ödp/BLU	5	0,63 %
Jürgen Kempf, ödp/BLU	13	1,64 %
Paulina Ferreira Paulo, ödp/BLU	3	0,38 %
Konstantin Bergert, ödp/BLU	6	0,75 %
Michael Berberich, ödp/BLU	35	4,40 %
Angelika Bick, ödp/BLU	4	0,50 %
Manfred Reis, ödp/BLU	9	1,13 %
Stefan Fischer, ödp/BLU	13	1,64 %
Peter Speth, ödp/BLU	38	4,78 %
Marianne Krommer, ödp/BLU	4	0,50 %
Thomas Borgwardt, ödp/BLU	5	0,63 %

	Anzahl	Prozent
Hubertus Brand, ödp/BLU	3	0,38 %
Werner Zöllner, ödp/BLU	10	1,26 %
Markus Zimmermann, ödp/BLU	12	1,51 %
Jochen Vogt, ödp/BLU	9	1,13 %
André Busse, ödp/BLU	3	0,38 %
DIE LINKE	246	0,88 %
Andreas Adrian, DIE LINKE	19	7,72 %
Lisa-Michelle Muth, DIE LINKE	19	7,72 %
Daniel Kirilow, DIE LINKE	10	4,07 %
Marlene Hohm, DIE LINKE	16	6,50 %
Peter Diekmann, DIE LINKE	10	4,07 %
Brigitte Remer, DIE LINKE	10	4,07 %
Georg Liebl, DIE LINKE	16	6,50 %
Christine Marc, DIE LINKE	16	6,50 %
Adrian Wolf, DIE LINKE	11	4,47 %
Anna Schwantner, DIE LINKE	10	4,07 %
Hans-Jörg Dollansky, DIE LINKE	12	4,88 %
Vivien Wohlmann, DIE LINKE	11	4,47 %
Tobias Miksche, DIE LINKE	7	2,85 %
Vanessa Grimm, DIE LINKE	20	8,13 %
Yannick Berres, DIE LINKE	11	4,47 %
Melissa Ammersbach, DIE LINKE	10	4,07 %
Lucie Paurat, DIE LINKE	12	4,88 %
Selina Neumaier, DIE LINKE	10	4,07 %
Dennis Bauersachs, DIE LINKE	6	2,44 %
Samira Bauersachs, DIE LINKE	10	4,07 %

# Stadt Klingenberg a.Main - Briefwahl Trennfurt

Kreistagswahl 15.03.2020



CSU = Christlich-Soziale Union in Bayern e.V.

GRÜNE = BÜNDNIS 90/DIE GRÜNEN

FREIE WÄHLER/FW = FREIE WÄHLER/FREIE WÄHLER im Landkreis Miltenberg e.V.

SPD = Sozialdemokratische Partei Deutschlands

FDP = Freie Demokratische Partei

Neue Mitte = Neue Mitte Landkreis Miltenberg e.V.

ödp/BLU = Ökologisch-Demokratische Partei / Bürgerliste Untermain



## Briefwahl Röllfeld

	Anzahl	Prozent
CSU	7.535	26,81 %
Dr. Armin Bohnhoff, CSU	298	3,95 %
Karin Passow, CSU	204	2,71 %
Michael Schwing, CSU	479	6,36 %
Lisa Steger, CSU	80	1,06 %
Berthold RÜth, CSU	377	5,00 %
Kersten Münzenberger, CSU	106	1,41 %
Peter Schmitt, CSU	88	1,17 %
Monika Schuck, CSU	108	1,43 %
Stefan Breunig, CSU	129	1,71 %
Eva Geis, CSU	89	1,18 %
Martin Gundert, CSU	127	1,69 %
Edeltraud Fecher, CSU	149	1,98 %
Philipp Trützler, CSU	100	1,33 %
Jürgen Reinhard, CSU	165	2,19 %
Kai Hohmann, CSU	68	0,90 %
Dietmar Fieger, CSU	110	1,46 %
Ralf Reichwein, CSU	656	8,71 %
Martin Stock, CSU	74	0,98 %
Christian Schreck, CSU	75	1,00 %
Thomas Köhler, CSU	106	1,41 %
Siegfried Scholtka, CSU	86	1,14 %
Stephanie Aulbach, CSU	94	1,25 %
Gernot Winter, CSU	201	2,67 %
Boris Großkinsky, CSU	115	1,53 %
Max-Josef Eck, CSU	80	1,06 %
Michael Stegmann, CSU	61	0,81 %
Andreas Freiburg, CSU	76	1,01 %
Stefan Schwab, CSU	90	1,19 %
Martin Eilbacher, CSU	83	1,10 %
Thomas Haas, CSU	61	0,81 %
Patrick Walter, CSU	58	0,77 %
Karl Zimmermann, CSU	65	0,86 %
Gerhard RÜth, CSU	114	1,51 %
Doris Hegmann, CSU	136	1,80 %
Steffen Trautmann, CSU	62	0,82 %
Volker Mayer, CSU	114	1,51 %
Christoph Grosch, CSU	86	1,14 %
Rainer Kroth, CSU	61	0,81 %

	Anzahl	Prozent
Yüksel Dural-Dietz, CSU	57	0,76 %
Bettina Becker, CSU	464	6,16 %
Andrea Discher-Bayer, CSU	55	0,73 %
Dr. Uwe Rohe, CSU	61	0,81 %
Armin Bick, CSU	57	0,76 %
Manuela Fromm, CSU	74	0,98 %
Marius Kretschmer, CSU	68	0,90 %
Andreas Hohm, CSU	94	1,25 %
Marcello Spielmann, CSU	59	0,78 %
Katja Zöllner, CSU	53	0,70 %
Patricia Häcker, CSU	44	0,58 %
Erika Giegerich, CSU	65	0,86 %
Mustafa Tolaman, CSU	48	0,64 %
Gerhard Broßler, CSU	94	1,25 %
Paul Klimmer, CSU	81	1,07 %
Bernhard Kern, CSU	64	0,85 %
Volker Schießmann, CSU	41	0,54 %
Claudia Kappes, CSU	98	1,30 %
Manfred Schüßler, CSU	75	1,00 %
Joachim Bieber, CSU	124	1,65 %
Erwin Dotzel, CSU	285	3,78 %
Michael Berninger, CSU	243	3,22 %
GRÜNE	5.605	19,94 %
Marion Becker, GRÜNE	155	2,77 %
Jens Marco Scherf, GRÜNE	678	12,10 %
Hannelore Kreuzer, GRÜNE	108	1,93 %
Ansgar Stich, GRÜNE	120	2,14 %
Dr. Nina Schüßler, GRÜNE	113	2,02 %
Mattis Fischmann, GRÜNE	396	7,07 %
Sylvia Deckert, GRÜNE	184	3,28 %
Alexander Heß, GRÜNE	68	1,21 %
Petra Münzel, GRÜNE	152	2,71 %
Joachim Schneider, GRÜNE	341	6,08 %
Cordula Hunze-Lee, GRÜNE	75	1,34 %
Werner Billmaier, GRÜNE	102	1,82 %
Sabine Stellrecht-Schmidt, GRÜNE	99	1,77 %
Dieter Heilemann, GRÜNE	58	1,03 %
Annette Horn, GRÜNE	74	1,32 %
Burkard Beck, GRÜNE	84	1,50 %

	Anzahl	Prozent
Anna Bärenklau, GRÜNE	65	1,16 %
Thilo Dekant, GRÜNE	61	1,09 %
Julia Körbel, GRÜNE	72	1,28 %
Albert Taudte, GRÜNE	57	1,02 %
Franka Stich, GRÜNE	62	1,11 %
Frank Grabowski, GRÜNE	63	1,12 %
Yvonne Holzapfel-Graner, GRÜNE	61	1,09 %
Dr. Frank Küster, GRÜNE	74	1,32 %
Heidi Weber, GRÜNE	92	1,64 %
Alfred Sunder-Plassmann, GRÜNE	59	1,05 %
Lucy Hektor, GRÜNE	58	1,03 %
Rolf Heesch, GRÜNE	51	0,91 %
Annette Dekant, GRÜNE	51	0,91 %
Jan Pollakowski, GRÜNE	52	0,93 %
Rita Giegerich, GRÜNE	66	1,18 %
Wolfgang Münzel, GRÜNE	50	0,89 %
Christina Ulshöfer, GRÜNE	53	0,95 %
Cedric Johanni, GRÜNE	45	0,80 %
Stephanie Hektor, GRÜNE	61	1,09 %
Nico Zöllner, GRÜNE	56	1,00 %
Sylvia Zahn, GRÜNE	46	0,82 %
Uwe Weigelt, GRÜNE	49	0,87 %
Gertrud Schwarz-Schöhl, GRÜNE	44	0,79 %
Lukas Almrutter, GRÜNE	45	0,80 %
Karin Günther, GRÜNE	42	0,75 %
Marcel Schmidt, GRÜNE	56	1,00 %
Caroline Arnold, GRÜNE	82	1,46 %
Lukas Hartmann, GRÜNE	49	0,87 %
Beate Höltermann, GRÜNE	62	1,11 %
Séan Kervick, GRÜNE	47	0,84 %
Margot Kautz, GRÜNE	47	0,84 %
Roland Arnold, GRÜNE	50	0,89 %
Anne Scherf, GRÜNE	98	1,75 %
Julian Deckert, GRÜNE	57	1,02 %
Astrid Schreiber, GRÜNE	45	0,80 %
Wolfgang Günther, GRÜNE	40	0,71 %
Eva Rother, GRÜNE	38	0,68 %
Michael Bernhard, GRÜNE	47	0,84 %
Christl Wurtinger, GRÜNE	50	0,89 %

	Anzahl	Prozent
Michael Grundmann, GRÜNE	47	0,84 %
Anke Küster, GRÜNE	54	0,96 %
Bernhard Westhoff-Höltermann, GRÜNE	37	0,66 %
Annette Rüttger, GRÜNE	398	7,10 %
Dr. Eberhard Großmann, GRÜNE	59	1,05 %
FREIE WÄHLER/FW	3.245	11,54 %
Andreas Fath, FREIE WÄHLER/FW	300	9,24 %
Thomas Zöllner, FREIE WÄHLER/FW	316	9,74 %
Jessica Klug, FREIE WÄHLER/FW	75	2,31 %
Thomas Becker, FREIE WÄHLER/FW	52	1,60 %
Dr. Hans Jürgen Fahn, FREIE WÄHLER/FW	177	5,45 %
Susanne Wörner, FREIE WÄHLER/FW	50	1,54 %
Bernd Schötterl, FREIE WÄHLER/FW	60	1,85 %
Roland Eppig, FREIE WÄHLER/FW	67	2,06 %
Thomas Grün, FREIE WÄHLER/FW	64	1,97 %
Edwin Lieb, FREIE WÄHLER/FW	32	0,99 %
Peter Maurer, FREIE WÄHLER/FW	22	0,68 %
Hedi Bast, FREIE WÄHLER/FW	23	0,71 %
Dietmar Wolz, FREIE WÄHLER/FW	29	0,89 %
Michael Schüßler, FREIE WÄHLER/FW	43	1,33 %
Matthias Luxem, FREIE WÄHLER/FW	147	4,53 %
Jürgen Knapp, FREIE WÄHLER/FW	90	2,77 %
Michael Bein, FREIE WÄHLER/FW	19	0,59 %
Daniela Schmitt, FREIE WÄHLER/FW	50	1,54 %
Achim Schneider, FREIE WÄHLER/FW	16	0,49 %
Alexander Geis, FREIE WÄHLER/FW	29	0,89 %
Anja Dissler, FREIE WÄHLER/FW	23	0,71 %

	Anzahl	Prozent
Jürgen Weiskopf, FREIE WÄHLER/FW	19	0,59 %
Jürgen Klement, FREIE WÄHLER/FW	29	0,89 %
Berthold Oberle, FREIE WÄHLER/FW	45	1,39 %
Stephanie Endres, FREIE WÄHLER/FW	36	1,11 %
Marek Rebscher, FREIE WÄHLER/FW	28	0,86 %
Alexandra Frieß, FREIE WÄHLER/FW	23	0,71 %
Ludwig Seuffert, FREIE WÄHLER/FW	16	0,49 %
Bernd Klein, FREIE WÄHLER/FW	90	2,77 %
Birgit Hotz, FREIE WÄHLER/FW	23	0,71 %
Kurt Bittner, FREIE WÄHLER/FW	38	1,17 %
Bernhard Pfeiffer, FREIE WÄHLER/FW	16	0,49 %
Edith Büttner, FREIE WÄHLER/FW	20	0,62 %
Ellena Giegerich, FREIE WÄHLER/FW	20	0,62 %
Udo Ackermann, FREIE WÄHLER/FW	350	10,79 %
Birgit Zethner, FREIE WÄHLER/FW	31	0,96 %
Sigi Roch, FREIE WÄHLER/FW	26	0,80 %
Markus Hartmann, FREIE WÄHLER/FW	26	0,80 %
Dr. Volker Dauber, FREIE WÄHLER/FW	28	0,86 %
Thomas Hennig, FREIE WÄHLER/FW	30	0,92 %
Christian Knerr, FREIE WÄHLER/FW	15	0,46 %
Alfred Sommer, FREIE WÄHLER/FW	41	1,26 %
Aleksandra Fahn, FREIE WÄHLER/FW	29	0,89 %
Dietmar Graner, FREIE WÄHLER/FW	16	0,49 %
Rudi Zöllner, FREIE WÄHLER/FW	34	1,05 %
Wolfgang Huskitsch, FREIE WÄHLER/FW	18	0,55 %
Eberhard Heider, FREIE WÄHLER/FW	53	1,63 %

	Anzahl	Prozent
Jochen Beez, FREIE WÄHLER/FW	14	0,43 %
Simon Schusser, FREIE WÄHLER/FW	43	1,33 %
Rudi Hartlaub, FREIE WÄHLER/FW	23	0,71 %
Otto Rummel, FREIE WÄHLER/FW	22	0,68 %
Werner Heimberger, FREIE WÄHLER/FW	15	0,46 %
Karl-Heinz Müller, FREIE WÄHLER/FW	12	0,37 %
Ralf Holl, FREIE WÄHLER/FW	15	0,46 %
Eckhard Bein, FREIE WÄHLER/FW	21	0,65 %
Thomas Schneider, FREIE WÄHLER/FW	174	5,36 %
Norbert Petri, FREIE WÄHLER/FW	24	0,74 %
Alison Bauer, FREIE WÄHLER/FW	25	0,77 %
Alfred Zenger, FREIE WÄHLER/FW	58	1,79 %
Reinhold Meßner, FREIE WÄHLER/FW	15	0,46 %
SPD	3.056	10,87 %
Helga Raab-Wasse, SPD	283	9,26 %
Roland Weber, SPD	65	2,13 %
Monika Wolf-Pleißmann, SPD	114	3,73 %
Steffen Salvenmoser, SPD	140	4,58 %
Sabine Balleier, SPD	65	2,13 %
Robin Haseler, SPD	65	2,13 %
Ruth Weitz, SPD	135	4,42 %
Wolfgang Härtel, SPD	55	1,80 %
Anna Wolf, SPD	36	1,18 %
Karlheinz Paulus, SPD	72	2,36 %
Theresa Büchler, SPD	41	1,34 %
Michael Günther, SPD	61	2,00 %
Andrea Schreck, SPD	46	1,51 %
Sascha Vanselow, SPD	41	1,34 %
Nilüfer Ulusoy, SPD	167	5,46 %
Karlheinz Bein, SPD	44	1,44 %
Miriam Weitz, SPD	30	0,98 %
Jörg Frieß, SPD	43	1,41 %

	Anzahl	Prozent
Sabine Kettinger, SPD	32	1,05 %
Benjamin Bohlender, SPD	49	1,60 %
Ellen Faust-Schnabel, SPD	31	1,01 %
Wolfgang Hörnig, SPD	34	1,11 %
Celia Erfurth, SPD	35	1,15 %
Ralf Dolzer, SPD	23	0,75 %
Simone Gayer, SPD	28	0,92 %
Karlheinz Muth, SPD	24	0,79 %
Ulrike Neuberger-Bornhorst, SPD	104	3,40 %
Stephan Schüller, SPD	29	0,95 %
Jill Kettinger, SPD	28	0,92 %
Samuel Herrmann, SPD	22	0,72 %
Tatjana Scheuring, SPD	31	1,01 %
Muzaffer Turan, SPD	34	1,11 %
Gabriele Münch, SPD	18	0,59 %
Joachim Schmedding, SPD	21	0,69 %
Petra Dauber, SPD	27	0,88 %
Sven Moder, SPD	23	0,75 %
Manuela Tauchmann, SPD	20	0,65 %
Jan Krippner, SPD	31	1,01 %
Petra Weinert, SPD	26	0,85 %
Thomas Münig, SPD	22	0,72 %
Helga Pfaff, SPD	17	0,56 %
René Wörner, SPD	14	0,46 %
Dr. Franz Jerman, SPD	21	0,69 %
Uwe Damm, SPD	22	0,72 %
Michael Becker, SPD	16	0,52 %
Marco Filbert, SPD	458	14,99 %
Manuel Seubert, SPD	13	0,43 %
Heiko Roll, SPD	13	0,43 %
Matthias Langer, SPD	22	0,72 %
Uwe Pohlschmidt, SPD	13	0,43 %
Wilko Schmidt, SPD	22	0,72 %
Volker Frieß, SPD	16	0,52 %
Christian Reinsch, SPD	13	0,43 %
Marco Wetzelsberger, SPD	18	0,59 %
Werner Hillerich, SPD	49	1,60 %
Jürgen Kroth, SPD	17	0,56 %
Reinhold Hein, SPD	11	0,36 %
Gerhard Bader, SPD	14	0,46 %

	Anzahl	Prozent
Werner Baur, SPD	17	0,56 %
Dr. Heinz Kaiser, SPD	75	2,45 %
FDP	942	3,35 %
Frank Zimmermann, FDP	25	2,65 %
Markus Krebs, FDP	10	1,06 %
Cornelius Faust, FDP	162	17,20 %
Nicole Pfeffer, FDP	16	1,70 %
Dr. Astrid Schmidt, FDP	23	2,44 %
Jörg Reinmuth, FDP	15	1,59 %
Jürgen Ripp, FDP	15	1,59 %
Elke Barth, FDP	20	2,12 %
Nicole Kolbe, FDP	9	0,96 %
Tobias Bachmann, FDP	13	1,38 %
Stephan Lehmail, FDP	9	0,96 %
Carolin Kehler, FDP	6	0,64 %
Klaus Wolf, FDP	15	1,59 %
Michael Klotz, FDP	7	0,74 %
Bernhard Obier, FDP	18	1,91 %
Anne-Sophie Ott, FDP	22	2,34 %
Philipp Wesselburg, FDP	12	1,27 %
Alexander Hess, FDP	7	0,74 %
Stefan Durschang, FDP	20	2,12 %
Max Honeck, FDP	5	0,53 %
Marcus Fritzscha, FDP	5	0,53 %
Katrin Henn, FDP	5	0,53 %
Uwe Probst, FDP	5	0,53 %
Willi Hubert, FDP	11	1,17 %
Tobias Grüell, FDP	11	1,17 %
Sascha Spiegel, FDP	66	7,01 %
Lothar Straub, FDP	20	2,12 %
Joachim Zeller, FDP	18	1,91 %
Susanne Wolfert, FDP	11	1,17 %
Jörg Barth, FDP	16	1,70 %
Robert Müller, FDP	5	0,53 %
Michael Kaiser, FDP	8	0,85 %
Marina Schmitt, FDP	15	1,59 %
Jochen Fuchs, FDP	12	1,27 %
Nikolaus Ackermann, FDP	31	3,29 %
Sebastian Roersch, FDP	5	0,53 %
Antonia Kaiser, FDP	10	1,06 %



	Anzahl	Prozent
Daniel Roth, FDP	7	0,74 %
Jürgen Stahl, FDP	12	1,27 %
Gunther Kriegbaum, FDP	13	1,38 %
Christiane Kempf-Wolfert, FDP	5	0,53 %
Dr. Peter Stöckl, FDP	26	2,76 %
Martin Heim, FDP	16	1,70 %
Andreas Dümler, FDP	16	1,70 %
Corinna Fuchs, FDP	9	0,96 %
Christopher Krebs, FDP	4	0,42 %
Stephanie Chmiel, FDP	11	1,17 %
Andreas Schwerdtfeger, FDP	4	0,42 %
Norbert Gödde, FDP	4	0,42 %
Jonathan Ott, FDP	14	1,49 %
Susanne Mechler, FDP	14	1,49 %
Dr. Paul Hengsbach, FDP	39	4,14 %
Martin Ballweg, FDP	4	0,42 %
Fabian Ripp, FDP	4	0,42 %
Simone Bauersachs, FDP	4	0,42 %
Michael Kriebel, FDP	4	0,42 %
Christian Wojnowski, FDP	8	0,85 %
Jakob Dümler, FDP	7	0,74 %
Ute Geider, FDP	10	1,06 %
Helmut Demel, FDP	24	2,55 %
Neue Mitte	6.808	24,22 %
Günther Oettinger, Neue Mitte	496	7,29 %
Rudi Schuck, Neue Mitte	214	3,14 %
Matthias Ullmer, Neue Mitte	139	2,04 %
Björn Bartels, Neue Mitte	162	2,38 %
Britta Miksche, Neue Mitte	172	2,53 %
Dr. Hans-Martin Blättner, Neue Mitte	133	1,95 %
Volker Giegerich, Neue Mitte	58	0,85 %
Ulrike Oettinger, Neue Mitte	239	3,51 %
Frank Berninger, Neue Mitte	172	2,53 %
Andreas Amend, Neue Mitte	54	0,79 %
Matthias Meidel, Neue Mitte	81	1,19 %
Stephan Trützler, Neue Mitte	64	0,94 %
Isabell Kreher, Neue Mitte	104	1,53 %
Udo Herrmann, Neue Mitte	56	0,82 %
Matthias Spall, Neue Mitte	133	1,95 %

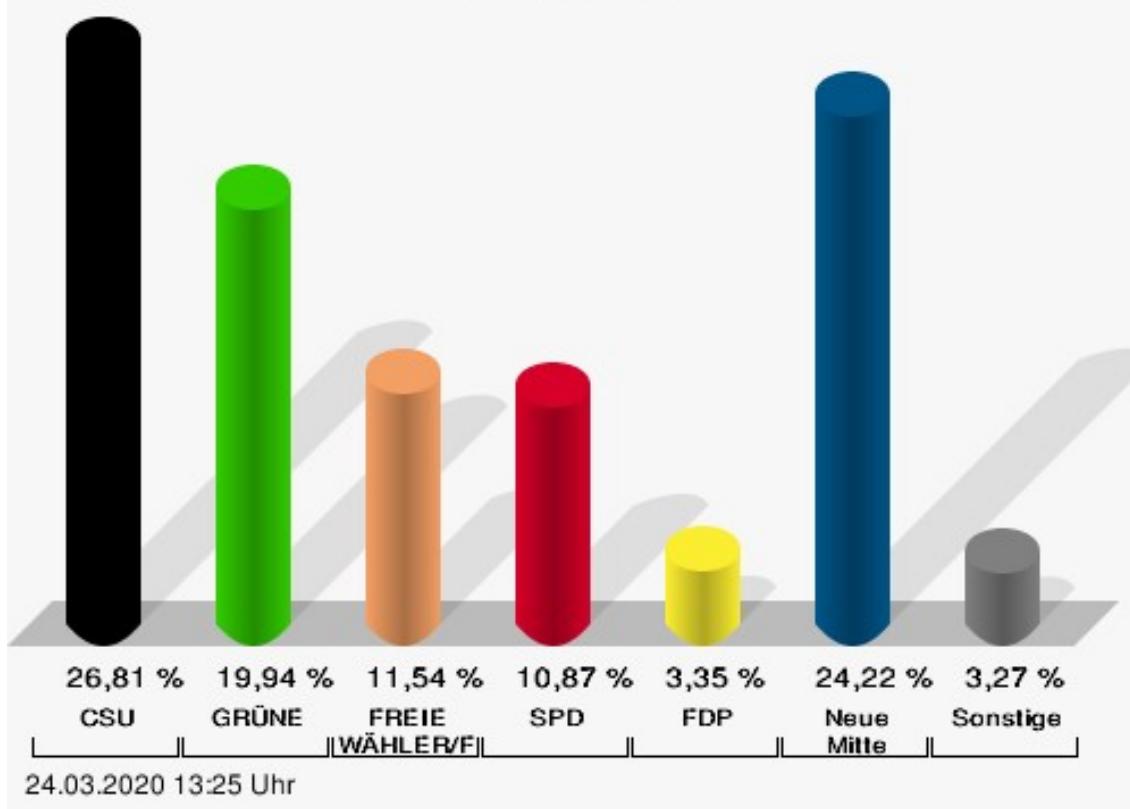
	Anzahl	Prozent
Dr. Florian Herrmann, Neue Mitte	115	1,69 %
Harald Gunther, Neue Mitte	56	0,82 %
Dominik Pöschl, Neue Mitte	641	9,42 %
Elmar Miksche, Neue Mitte	138	2,03 %
Rainer Ebert, Neue Mitte	563	8,27 %
Rainer Wengerter, Neue Mitte	683	10,03 %
Pia Klug, Neue Mitte	97	1,42 %
Ivo Baumgarten, Neue Mitte	129	1,89 %
Dr. Martina Reis, Neue Mitte	93	1,37 %
Marcus Becker, Neue Mitte	72	1,06 %
Manfred Kuhn, Neue Mitte	79	1,16 %
Lukas Ballmann, Neue Mitte	50	0,73 %
Maximilian Werner, Neue Mitte	47	0,69 %
Thiemo Schwarzkopf, Neue Mitte	46	0,68 %
Hans-Werner Schüßler, Neue Mitte	42	0,62 %
Sabine Hefter, Neue Mitte	54	0,79 %
Günter Goldhammer, Neue Mitte	49	0,72 %
Dieter Janson, Neue Mitte	47	0,69 %
Mathias Eichner, Neue Mitte	40	0,59 %
Christoph Fecher, Neue Mitte	56	0,82 %
Tobias Dietrich, Neue Mitte	42	0,62 %
Kai Steigerwald, Neue Mitte	45	0,66 %
Katja Klement, Neue Mitte	39	0,57 %
Mathias Giegerich, Neue Mitte	52	0,76 %
Sandra Mantz, Neue Mitte	39	0,57 %
Werner Klement, Neue Mitte	47	0,69 %
Klaus Giegerich, Neue Mitte	73	1,07 %
Dr. Eberhard Kroth, Neue Mitte	58	0,85 %
Klaus Fischer, Neue Mitte	61	0,90 %
Hubert Klimmer, Neue Mitte	73	1,07 %
Carolin Straub, Neue Mitte	86	1,26 %
Jens Haßelbeck, Neue Mitte	157	2,31 %
Jürgen Spall, Neue Mitte	61	0,90 %
Elisabeth Gora, Neue Mitte	45	0,66 %
Hasso-Philipp von Hünersdorff, Neue Mitte	96	1,41 %
Monique Haas, Neue Mitte	44	0,65 %
Sabine Kirchmann, Neue Mitte	46	0,68 %
Jürgen Kubitza, Neue Mitte	59	0,87 %
Karl Haarmann, Neue Mitte	45	0,66 %

	Anzahl	Prozent
Nicole Grosch, Neue Mitte	80	1,18 %
Dr. Wilhelm Kuhn, Neue Mitte	32	0,47 %
Sebastian Will, Neue Mitte	28	0,41 %
Tobias Olbort, Neue Mitte	37	0,54 %
Benno Koch, Neue Mitte	51	0,75 %
Susanne Löffler, Neue Mitte	38	0,56 %
ödp/BLU	466	1,66 %
Ulrich Frey, ödp/BLU	107	22,96 %
Wolfgang Winter, ödp/BLU	24	5,15 %
Regina Frey, ödp/BLU	56	12,02 %
Günther Vogt, ödp/BLU	21	4,51 %
Stephanie Walter, ödp/BLU	18	3,86 %
Manfred Knippel, ödp/BLU	13	2,79 %
Martina Römmelt-Fella, ödp/BLU	11	2,36 %
Marco Schneider, ödp/BLU	2	0,43 %
Margarethe Fuchs, ödp/BLU	4	0,86 %
Christian Detsch, ödp/BLU	4	0,86 %
Silke Schmid, ödp/BLU	10	2,15 %
Dr. Carl-Ulrich Schmid, ödp/BLU	37	7,94 %
Susanne Winkel, ödp/BLU	3	0,64 %
Michael Linke, ödp/BLU	2	0,43 %
Alexandra Vath, ödp/BLU	4	0,86 %
Klaus Vath, ödp/BLU	4	0,86 %
Melissa Vath, ödp/BLU	9	1,93 %
Martin Eck, ödp/BLU	5	1,07 %
Tina Eck, ödp/BLU	4	0,86 %
Walter Mark, ödp/BLU	1	0,21 %
Julia Berberich, ödp/BLU	1	0,21 %
Thomas Schmitt, ödp/BLU	8	1,72 %
Elke Berberich, ödp/BLU	1	0,21 %
Jürgen Kempf, ödp/BLU	17	3,65 %
Paulina Ferreira Paulo, ödp/BLU	3	0,64 %
Konstantin Bergert, ödp/BLU	2	0,43 %
Michael Berberich, ödp/BLU	33	7,08 %
Angelika Bick, ödp/BLU	7	1,50 %
Manfred Reis, ödp/BLU	1	0,21 %
Stefan Fischer, ödp/BLU	10	2,15 %
Peter Speth, ödp/BLU	20	4,29 %
Marianne Krommer, ödp/BLU	1	0,21 %
Thomas Borgwardt, ödp/BLU	2	0,43 %

	Anzahl	Prozent
Hubertus Brand, ödp/BLU	0	0,00 %
Werner Zöllner, ödp/BLU	12	2,58 %
Markus Zimmermann, ödp/BLU	9	1,93 %
Jochen Vogt, ödp/BLU	0	0,00 %
André Busse, ödp/BLU	0	0,00 %
DIE LINKE	453	1,61 %
Andreas Adrian, DIE LINKE	50	11,04 %
Lisa-Michelle Muth, DIE LINKE	50	11,04 %
Daniel Kirilow, DIE LINKE	23	5,08 %
Marlene Hohm, DIE LINKE	34	7,51 %
Peter Diekmann, DIE LINKE	23	5,08 %
Brigitte Remer, DIE LINKE	33	7,28 %
Georg Liebl, DIE LINKE	21	4,64 %
Christine Marc, DIE LINKE	21	4,64 %
Adrian Wolf, DIE LINKE	19	4,19 %
Anna Schwantner, DIE LINKE	22	4,86 %
Hans-Jörg Dollansky, DIE LINKE	13	2,87 %
Vivien Wohlmann, DIE LINKE	13	2,87 %
Tobias Miksche, DIE LINKE	16	3,53 %
Vanessa Grimm, DIE LINKE	26	5,74 %
Yannick Berres, DIE LINKE	13	2,87 %
Melissa Ammersbach, DIE LINKE	17	3,75 %
Lucie Paurat, DIE LINKE	16	3,53 %
Selina Neumaier, DIE LINKE	15	3,31 %
Dennis Bauersachs, DIE LINKE	10	2,21 %
Samira Bauersachs, DIE LINKE	18	3,97 %

# Stadt Klingenberg a.Main - Briefwahl Röllfeld

Kreistagswahl 15.03.2020



CSU = Christlich-Soziale Union in Bayern e.V.

GRÜNE = BÜNDNIS 90/DIE GRÜNEN

FREIE WÄHLER/FW = FREIE WÄHLER/FREIE WÄHLER im Landkreis Miltenberg e.V.

SPD = Sozialdemokratische Partei Deutschlands

FDP = Freie Demokratische Partei

Neue Mitte = Neue Mitte Landkreis Miltenberg e.V.

# Übersicht Stimmbezirke

Zusammenstellung der Ergebnisse nach Stimmbezirken

Stimmbe- zirk	Stand	Wahlbe- rechtigte	Wäh- ler/innen	CSU	GRÜNE	FREIE WÄH- LER/FW	SPD	FDP	Neue Mitte	ödp/BLU	DIE LINKE
Klingenberg Nord	eingegan- gen	715	24,34 %	<b>26,49 %</b>	16,97 %	8,46 %	20,86 %	1,97 %	19,35 %	3,71 %	2,18 %
Klingenberg Süd	eingegan- gen	844	20,14 %	26,91 %	<b>27,03 %</b>	11,10 %	12,49 %	2,55 %	13,05 %	0,82 %	6,06 %
Trennfurt Nord	eingegan- gen	788	29,19 %	<b>34,38 %</b>	19,96 %	20,04 %	10,75 %	1,64 %	8,24 %	2,16 %	2,83 %
Trennfurt Süd	eingegan- gen	793	26,73 %	<b>34,55 %</b>	18,97 %	23,10 %	9,40 %	0,98 %	7,92 %	2,87 %	2,20 %
Röllfeld Nord	eingegan- gen	814	29,98 %	<b>29,36 %</b>	21,46 %	11,79 %	11,55 %	2,24 %	20,37 %	1,23 %	2,00 %
Röllfeld Süd	eingegan- gen	767	30,25 %	<b>37,19 %</b>	15,23 %	6,60 %	8,26 %	3,37 %	26,23 %	1,70 %	1,41 %
Briefwahl Klingenberg	eingegan- gen	0		<b>33,25 %</b>	20,63 %	14,62 %	9,29 %	2,08 %	16,32 %	2,17 %	1,63 %
Briefwahl Trennfurt	eingegan- gen	0		<b>32,76 %</b>	16,83 %	21,76 %	8,80 %	3,16 %	12,97 %	2,83 %	0,88 %
Briefwahl Röllfeld	eingegan- gen	0		<b>26,81 %</b>	19,94 %	11,54 %	10,87 %	3,35 %	24,22 %	1,66 %	1,61 %
Stadt Klin- genberg a.Main	9 von 9	4.721	57,51 %	<b>31,19 %</b>	19,27 %	14,98 %	10,66 %	2,60 %	17,26 %	2,15 %	1,91 %