

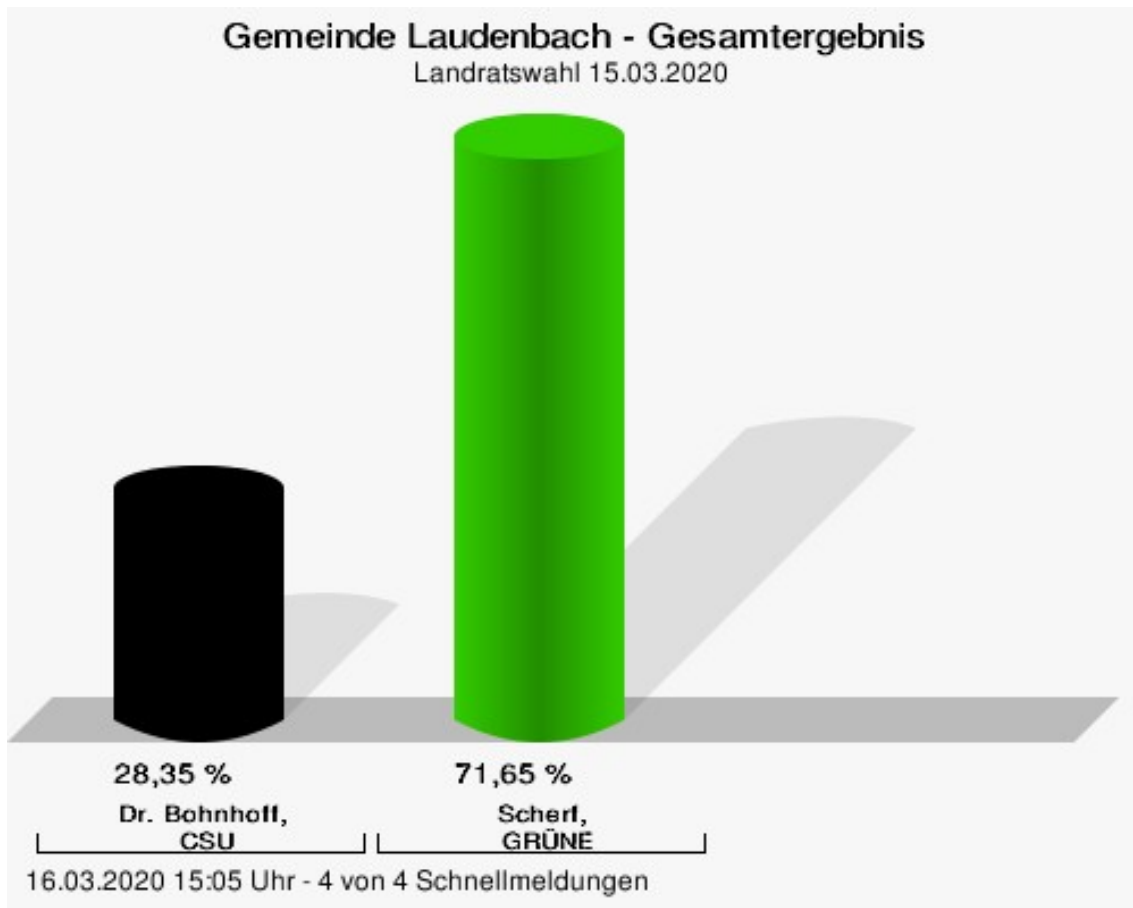
Wahlbuch
Kommunalwahlen
15.03.2020
Gemeinde Laudenbach
Herausgegeben am 01.04.2020

Inhaltsverzeichnis

Landratswahl	1
Gemeinde Laudenbach	1
Stimmbezirke	3
Wahllokal 1 - Schule EG	3
Wahllokal 2 - Schule OG	5
Briefwahl 1 - Feuerwehrhaus	7
Briefwahl 2 - Schule DG	8
Übersicht Stimmbezirke	9
Kreistagswahl	10
Gemeinde Laudenbach	10
Stimmbezirke	24
Wahllokal 1 - Schule EG	24
Wahllokal 2 - Schule OG	38
Briefwahl 1 - Feuerwehrhaus	52
Briefwahl 2 - Schule DG	65
Übersicht Stimmbezirke	78

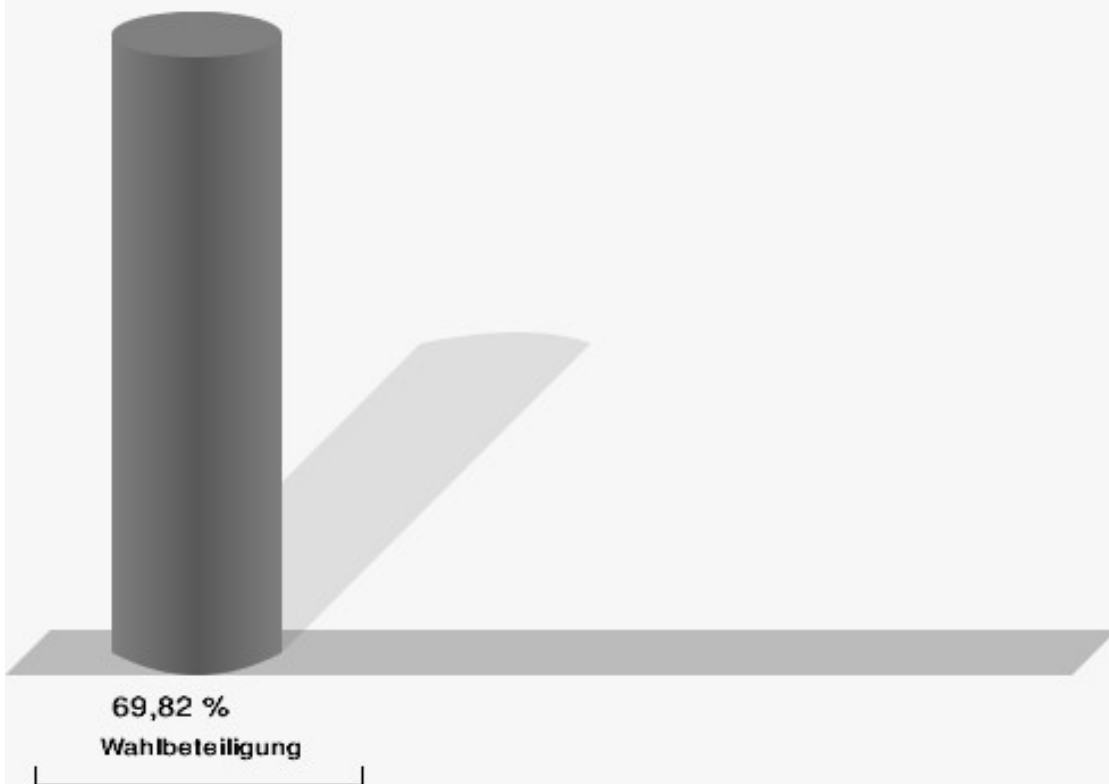
Landratswahl Gemeinde Laudenbach

	Anzahl	Prozent
Dr. Bohnhoff, CSU	218	28,35 %
Scherf, GRÜNE	551	71,65 %



Dr. Bohnhoff, CSU = Dr. Bohnhoff, Christlich-Soziale Union in Bayern e.V.
Scherf, GRÜNE = Scherf, BÜNDNIS 90/DIE GRÜNEN

Wahlbeteiligung

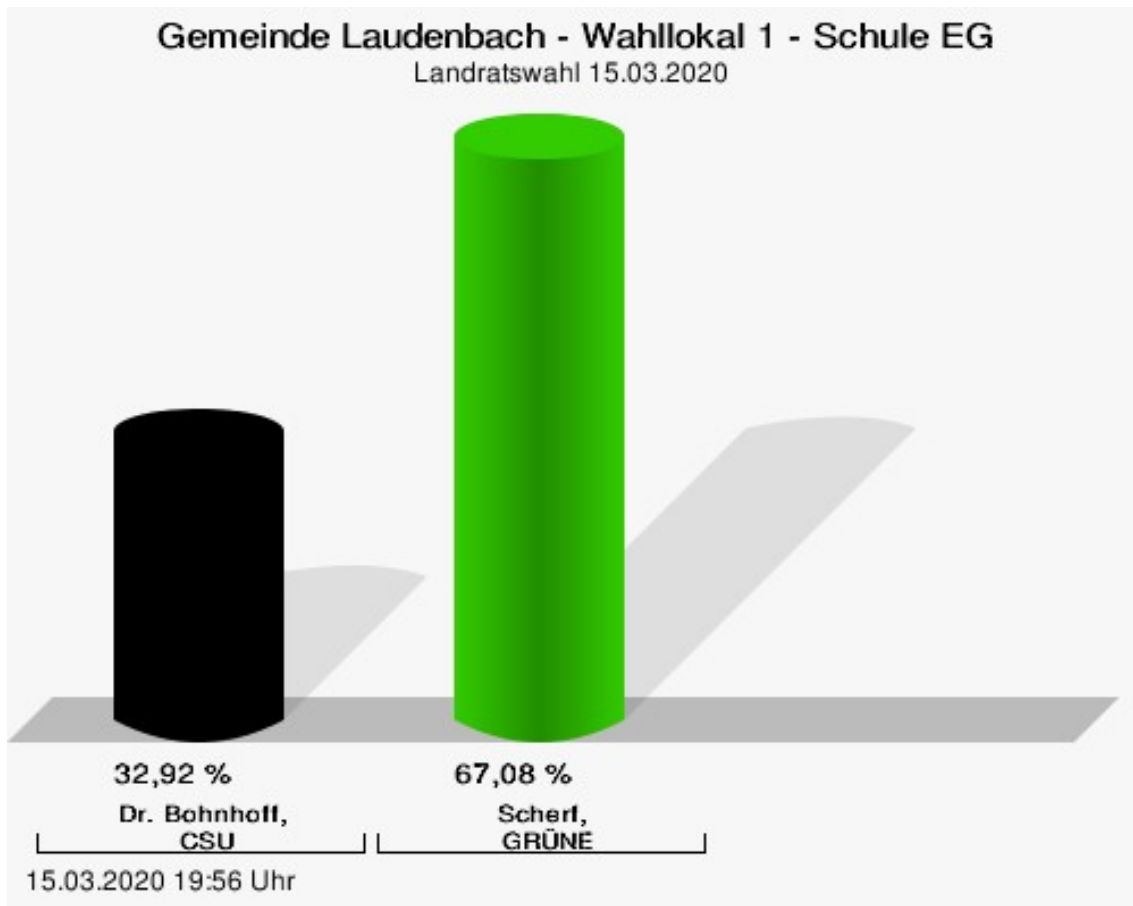


16.03.2020 15:05 Uhr - 4 von 4 Schnellmeldungen

Stimmbezirke


Wahllokal 1 - Schule EG

	Anzahl	Prozent
Dr. Bohnhoff, CSU	53	32,92 %
Scherf, GRÜNE	108	67,08 %



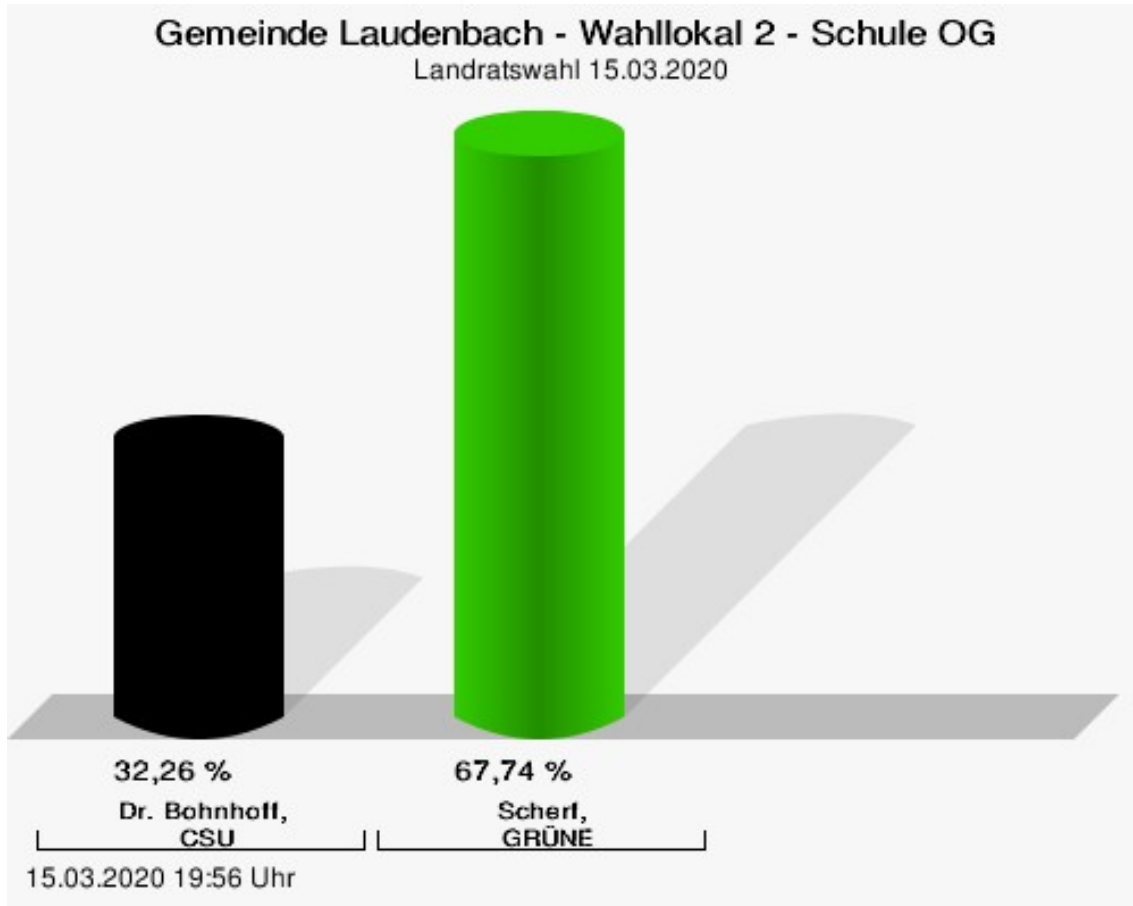
Dr. Bohnhoff, CSU = Dr. Bohnhoff, Christlich-Soziale Union in Bayern e.V.
Scherf, GRÜNE = Scherf, BÜNDNIS 90/DIE GRÜNEN

Wahlbeteiligung



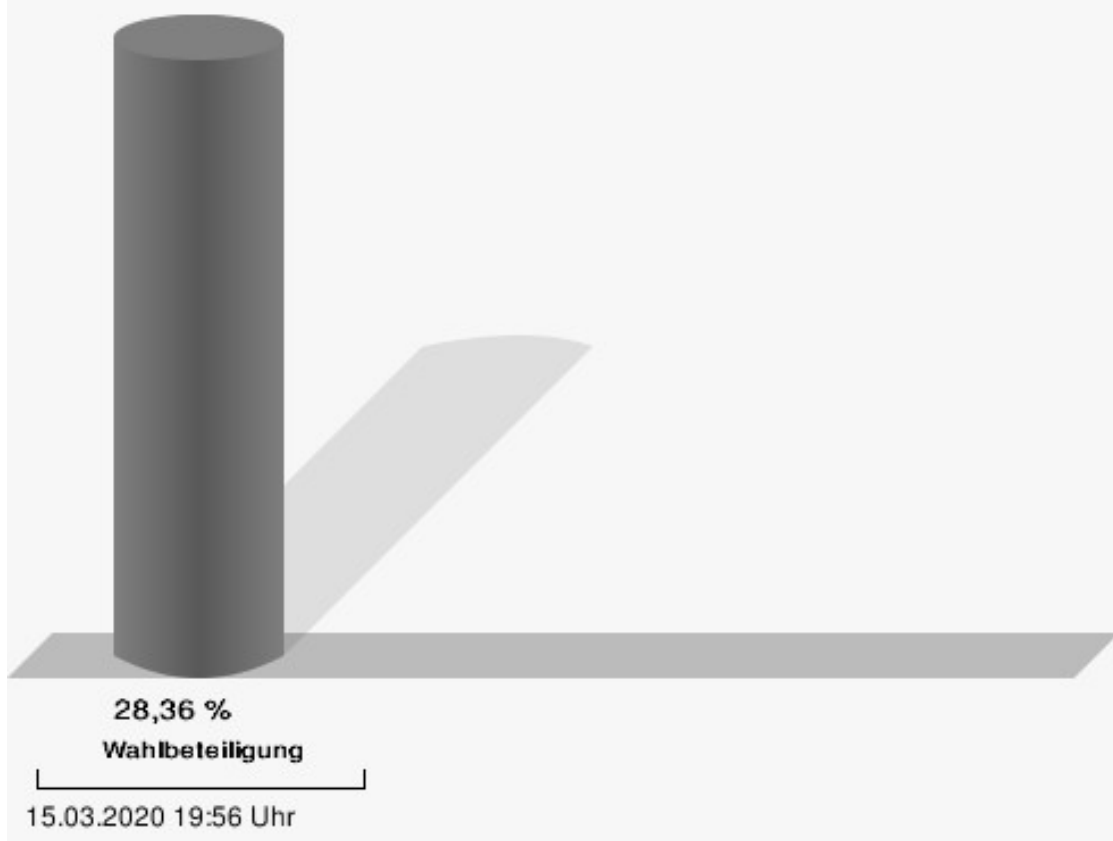
Wahllokal 2 - Schule OG

	Anzahl	Prozent
Dr. Bohnhoff, CSU	50	32,26 %
Scherf, GRÜNE	105	67,74 %



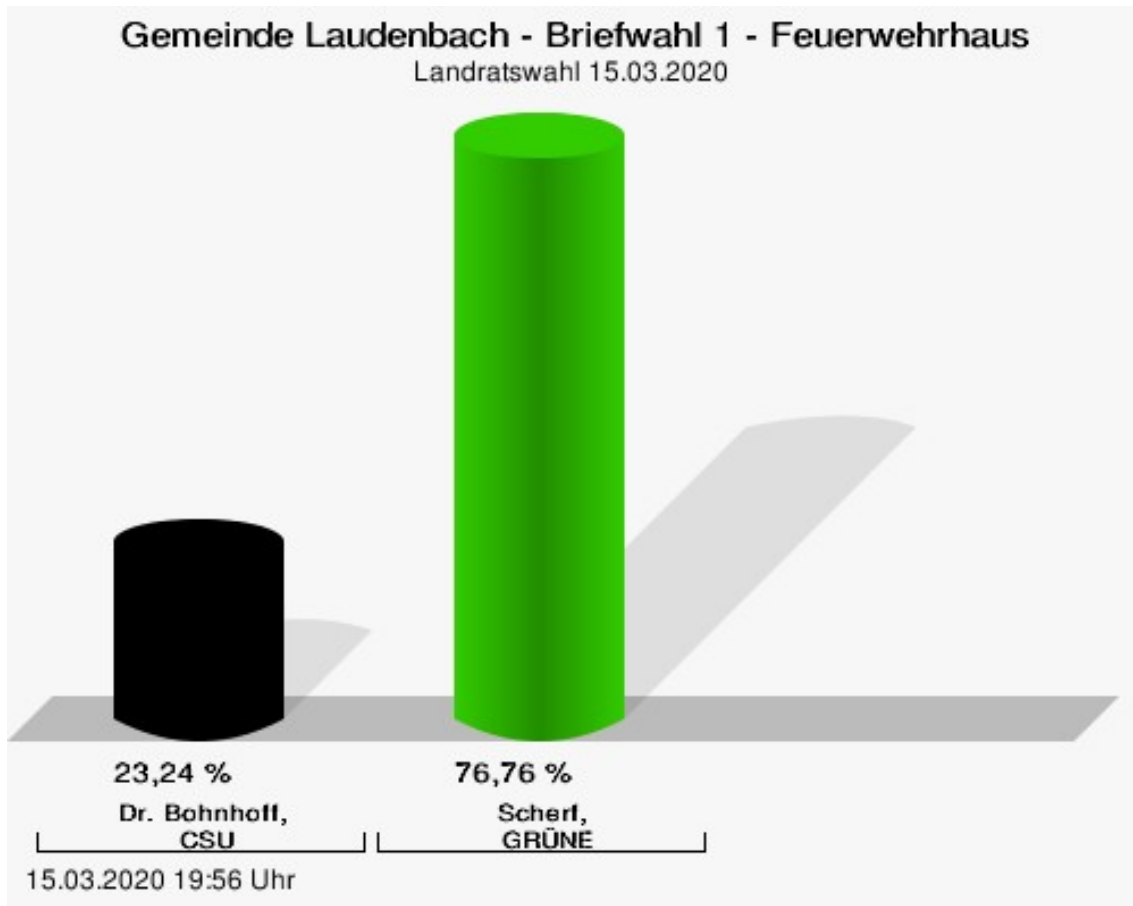
Dr. Bohnhoff, CSU = Dr. Bohnhoff, Christlich-Soziale Union in Bayern e.V.
Scherf, GRÜNE = Scherf, BÜNDNIS 90/DIE GRÜNEN

Wahlbeteiligung



Briefwahl 1 - Feuerwehrhaus

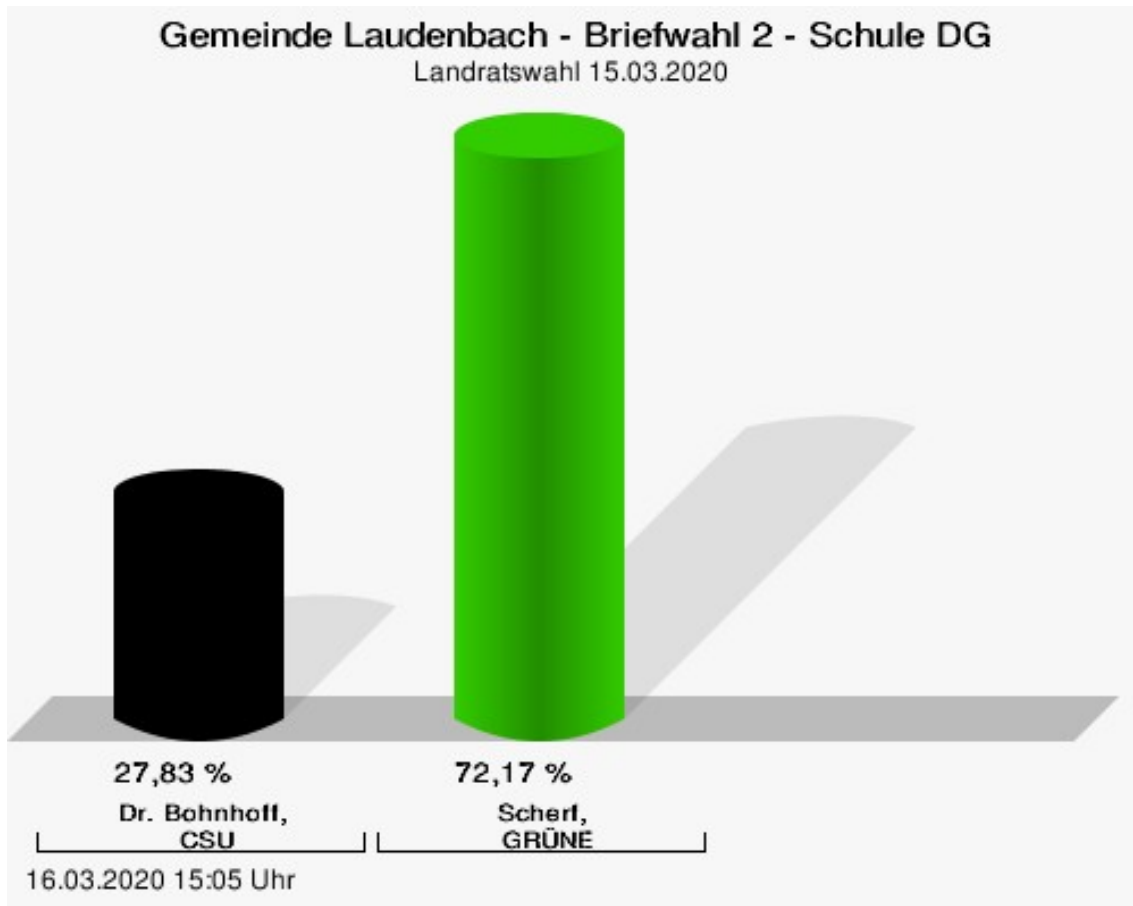
	Anzahl	Prozent
Dr. Bohnhoff, CSU	56	23,24 %
Scherf, GRÜNE	185	76,76 %



Dr. Bohnhoff, CSU = Dr. Bohnhoff, Christlich-Soziale Union in Bayern e.V.
Scherf, GRÜNE = Scherf, BÜNDNIS 90/DIE GRÜNEN

Briefwahl 2 - Schule DG

	Anzahl	Prozent
Dr. Bohnhoff, CSU	59	27,83 %
Scherf, GRÜNE	153	72,17 %



Dr. Bohnhoff, CSU = Dr. Bohnhoff, Christlich-Soziale Union in Bayern e.V.
Scherf, GRÜNE = Scherf, BÜNDNIS 90/DIE GRÜNEN

Übersicht Stimmbezirke

Zusammenstellung der Ergebnisse nach Stimmbezirken

Stimmbezirk	Stand	Wahlberechtigte	Wähler/innen	gültig	CSU	GRÜNE
Wahllokal 1 - Schule EG	eingegangen	570	28,77 %	98,17 %	32,92 %	67,08 %
Wahllokal 2 - Schule OG	eingegangen	550	28,36 %	99,36 %	32,26 %	67,74 %
Briefwahl 1 - Feuerwehrhaus	eingegangen	0		97,57 %	23,24 %	76,76 %
Briefwahl 2 - Schule DG	eingegangen	0		98,60 %	27,83 %	72,17 %
Gemeinde Laudenschbach	4 von 4	1.120	69,82 %	98,34 %	28,35 %	71,65 %

Kreistagswahl

Gemeinde Laudenbach

	Anzahl	Prozent
CSU	11.100	28,92 %
Dr. Armin Bohnhoff, CSU	397	3,58 %
Karin Passow, CSU	422	3,80 %
Michael Schwing, CSU	335	3,02 %
Lisa Steger, CSU	204	1,84 %
Berthold R�uth, CSU	302	2,72 %
Kersten M�nzenberger, CSU	207	1,86 %
Peter Schmitt, CSU	240	2,16 %
Monika Schuck, CSU	215	1,94 %
Stefan Breunig, CSU	191	1,72 %
Eva Geis, CSU	170	1,53 %
Martin Gundert, CSU	173	1,56 %
Edeltraud Fecher, CSU	226	2,04 %
Philipp Tr�tzler, CSU	186	1,68 %
J�rgen Reinhard, CSU	220	1,98 %
Kai Hohmann, CSU	158	1,42 %
Dietmar Fieger, CSU	233	2,10 %
Ralf Reichwein, CSU	288	2,59 %
Martin Stock, CSU	165	1,49 %
Christian Schreck, CSU	155	1,40 %
Thomas K�hler, CSU	155	1,40 %
Siegfried Scholtka, CSU	166	1,50 %
Stephanie Aulbach, CSU	151	1,36 %
Gernot Winter, CSU	263	2,37 %
Boris Gro�skinsky, CSU	210	1,89 %
Max-Josef Eck, CSU	162	1,46 %
Michael Stegmann, CSU	151	1,36 %
Andreas Freiburg, CSU	173	1,56 %
Stefan Schwab, CSU	197	1,77 %
Martin Eilbacher, CSU	159	1,43 %
Thomas Haas, CSU	142	1,28 %
Patrick Walter, CSU	140	1,26 %
Karl Zimmermann, CSU	147	1,32 %
Gerhard R�uth, CSU	172	1,55 %
Doris Hegmann, CSU	184	1,66 %
Steffen Trautmann, CSU	158	1,42 %
Volker Mayer, CSU	164	1,48 %
Christoph Grosch, CSU	137	1,23 %

	Anzahl	Prozent
Rainer Kroth, CSU	127	1,14 %
Yüksel Dural-Dietz, CSU	159	1,43 %
Bettina Becker, CSU	169	1,52 %
Andrea Discher-Bayer, CSU	496	4,47 %
Dr. Uwe Rohe, CSU	142	1,28 %
Armin Bick, CSU	121	1,09 %
Manuela Fromm, CSU	131	1,18 %
Marius Kretschmer, CSU	130	1,17 %
Andreas Hohm, CSU	133	1,20 %
Marcello Spielmann, CSU	117	1,05 %
Katja Zöllner, CSU	129	1,16 %
Patricia Häcker, CSU	119	1,07 %
Erika Giegerich, CSU	135	1,22 %
Mustafa Tolaman, CSU	145	1,31 %
Gerhard Broßler, CSU	144	1,30 %
Paul Klimmer, CSU	141	1,27 %
Bernhard Kern, CSU	120	1,08 %
Volker Schießmann, CSU	105	0,95 %
Claudia Kappes, CSU	160	1,44 %
Manfred Schüßler, CSU	122	1,10 %
Joachim Bieber, CSU	160	1,44 %
Erwin Dotzel, CSU	215	1,94 %
Michael Berninger, CSU	162	1,46 %
GRÜNE	5.601	14,59 %
Marion Becker, GRÜNE	178	3,18 %
Jens Marco Scherf, GRÜNE	630	11,25 %
Hannelore Kreuzer, GRÜNE	107	1,91 %
Ansgar Stich, GRÜNE	149	2,66 %
Dr. Nina Schüßler, GRÜNE	121	2,16 %
Mattis Fischmann, GRÜNE	121	2,16 %
Sylvia Deckert, GRÜNE	140	2,50 %
Alexander Heß, GRÜNE	82	1,46 %
Petra Münzel, GRÜNE	169	3,02 %
Joachim Schneider, GRÜNE	93	1,66 %
Cordula Hunze-Lee, GRÜNE	83	1,48 %
Werner Billmaier, GRÜNE	99	1,77 %
Sabine Stellrecht-Schmidt, GRÜNE	118	2,11 %
Dieter Heilemann, GRÜNE	87	1,55 %
Annette Horn, GRÜNE	91	1,62 %

	Anzahl	Prozent
Burkard Beck, GRÜNE	90	1,61 %
Anna Bärenklau, GRÜNE	98	1,75 %
Thilo Dekant, GRÜNE	79	1,41 %
Julia Körbel, GRÜNE	96	1,71 %
Albert Taudte, GRÜNE	85	1,52 %
Franka Stich, GRÜNE	81	1,45 %
Frank Grabowski, GRÜNE	77	1,37 %
Yvonne Holzapfel-Graner, GRÜNE	83	1,48 %
Dr. Frank Küster, GRÜNE	85	1,52 %
Heidi Weber, GRÜNE	100	1,79 %
Alfred Sunder-Plassmann, GRÜNE	77	1,37 %
Lucy Hektor, GRÜNE	80	1,43 %
Rolf Heesch, GRÜNE	72	1,29 %
Annette Dekant, GRÜNE	80	1,43 %
Jan Pollakowski, GRÜNE	75	1,34 %
Rita Giegerich, GRÜNE	87	1,55 %
Wolfgang Münzel, GRÜNE	85	1,52 %
Christina Ulshöfer, GRÜNE	87	1,55 %
Cedric Johanni, GRÜNE	76	1,36 %
Stephanie Hektor, GRÜNE	76	1,36 %
Nico Zöller, GRÜNE	80	1,43 %
Sylvia Zahn, GRÜNE	72	1,29 %
Uwe Weigelt, GRÜNE	67	1,20 %
Gertrud Schwarz-Schöhl, GRÜNE	65	1,16 %
Lukas Almitter, GRÜNE	72	1,29 %
Karin Günther, GRÜNE	73	1,30 %
Marcel Schmidt, GRÜNE	70	1,25 %
Caroline Arnold, GRÜNE	68	1,21 %
Lukas Hartmann, GRÜNE	75	1,34 %
Beate Höltermann, GRÜNE	68	1,21 %
Séan Kervick, GRÜNE	76	1,36 %
Margot Kautz, GRÜNE	61	1,09 %
Roland Arnold, GRÜNE	65	1,16 %
Anne Scherf, GRÜNE	97	1,73 %
Julian Deckert, GRÜNE	67	1,20 %
Astrid Schreiber, GRÜNE	61	1,09 %
Wolfgang Günther, GRÜNE	67	1,20 %
Eva Rother, GRÜNE	59	1,05 %
Michael Bernhard, GRÜNE	58	1,04 %

	Anzahl	Prozent
Christl Wurtinger, GRÜNE	59	1,05 %
Michael Grundmann, GRÜNE	59	1,05 %
Anke Küster, GRÜNE	65	1,16 %
Bernhard Westhoff-Höltermann, GRÜNE	53	0,95 %
Annette Rüttger, GRÜNE	55	0,98 %
Dr. Eberhard Großmann, GRÜNE	52	0,93 %
FREIE WÄHLER/FW	11.570	30,14 %
Andreas Fath, FREIE WÄHLER/FW	454	3,92 %
Thomas Zöllner, FREIE WÄHLER/FW	397	3,43 %
Jessica Klug, FREIE WÄHLER/FW	261	2,26 %
Thomas Becker, FREIE WÄHLER/FW	211	1,82 %
Dr. Hans Jürgen Fahn, FREIE WÄHLER/FW	308	2,66 %
Susanne Wörner, FREIE WÄHLER/FW	246	2,13 %
Bernd Schötterl, FREIE WÄHLER/FW	297	2,57 %
Roland Eppig, FREIE WÄHLER/FW	212	1,83 %
Thomas Grün, FREIE WÄHLER/FW	234	2,02 %
Edwin Lieb, FREIE WÄHLER/FW	205	1,77 %
Peter Maurer, FREIE WÄHLER/FW	164	1,42 %
Hedi Bast, FREIE WÄHLER/FW	178	1,54 %
Dietmar Wolz, FREIE WÄHLER/FW	227	1,96 %
Michael Schüßler, FREIE WÄHLER/FW	189	1,63 %
Matthias Luxem, FREIE WÄHLER/FW	253	2,19 %
Jürgen Knapp, FREIE WÄHLER/FW	222	1,92 %
Michael Bein, FREIE WÄHLER/FW	159	1,37 %
Daniela Schmitt, FREIE WÄHLER/FW	203	1,75 %
Achim Schneider, FREIE WÄHLER/FW	193	1,67 %
Alexander Geis, FREIE WÄHLER/FW	168	1,45 %

	Anzahl	Prozent
Anja Dissler, FREIE WÄHLER/FW	165	1,43 %
Jürgen Weiskopf, FREIE WÄHLER/FW	155	1,34 %
Jürgen Klement, FREIE WÄHLER/FW	162	1,40 %
Berthold Oberle, FREIE WÄHLER/FW	207	1,79 %
Stephanie Endres, FREIE WÄHLER/FW	197	1,70 %
Marek Rebscher, FREIE WÄHLER/FW	162	1,40 %
Alexandra Frieß, FREIE WÄHLER/FW	191	1,65 %
Ludwig Seuffert, FREIE WÄHLER/FW	157	1,36 %
Bernd Klein, FREIE WÄHLER/FW	683	5,90 %
Birgit Hotz, FREIE WÄHLER/FW	160	1,38 %
Kurt Bittner, FREIE WÄHLER/FW	207	1,79 %
Bernhard Pfeiffer, FREIE WÄHLER/FW	144	1,24 %
Edith Büttner, FREIE WÄHLER/FW	140	1,21 %
Ellena Giegerich, FREIE WÄHLER/FW	147	1,27 %
Udo Ackermann, FREIE WÄHLER/FW	166	1,43 %
Birgit Zethner, FREIE WÄHLER/FW	164	1,42 %
Sigi Roch, FREIE WÄHLER/FW	167	1,44 %
Markus Hartmann, FREIE WÄHLER/FW	143	1,24 %
Dr. Volker Dauber, FREIE WÄHLER/FW	156	1,35 %
Thomas Hennig, FREIE WÄHLER/FW	204	1,76 %
Christian Knerr, FREIE WÄHLER/FW	156	1,35 %
Alfred Sommer, FREIE WÄHLER/FW	138	1,19 %
Aleksandra Fahn, FREIE WÄHLER/FW	152	1,31 %
Dietmar Graner, FREIE WÄHLER/FW	144	1,24 %
Rudi Zöllner, FREIE WÄHLER/FW	136	1,18 %
Wolfgang Huskitsch, FREIE WÄHLER/FW	123	1,06 %

	Anzahl	Prozent
Eberhard Heider, FREIE WÄHLER/FW	133	1,15 %
Jochen Beez, FREIE WÄHLER/FW	128	1,11 %
Simon Schusser, FREIE WÄHLER/FW	145	1,25 %
Rudi Hartlaub, FREIE WÄHLER/FW	119	1,03 %
Otto Rummel, FREIE WÄHLER/FW	124	1,07 %
Werner Heimberger, FREIE WÄHLER/FW	124	1,07 %
Karl-Heinz Müller, FREIE WÄHLER/FW	115	0,99 %
Ralf Holl, FREIE WÄHLER/FW	165	1,43 %
Eckhard Bein, FREIE WÄHLER/FW	110	0,95 %
Thomas Schneider, FREIE WÄHLER/FW	121	1,05 %
Norbert Petri, FREIE WÄHLER/FW	98	0,85 %
Alison Bauer, FREIE WÄHLER/FW	95	0,82 %
Alfred Zenger, FREIE WÄHLER/FW	495	4,28 %
Reinhold Meißner, FREIE WÄHLER/FW	91	0,79 %
SPD	3.442	8,97 %
Helga Raab-Wasse, SPD	135	3,92 %
Roland Weber, SPD	87	2,53 %
Monika Wolf-Pleißmann, SPD	234	6,80 %
Steffen Salvenmoser, SPD	93	2,70 %
Sabine Balleier, SPD	104	3,02 %
Robin Haseler, SPD	68	1,98 %
Ruth Weitz, SPD	102	2,96 %
Wolfgang Härtel, SPD	53	1,54 %
Anna Wolf, SPD	48	1,39 %
Karlheinz Paulus, SPD	101	2,93 %
Theresa Büchler, SPD	45	1,31 %
Michael Günther, SPD	68	1,98 %
Andrea Schreck, SPD	53	1,54 %
Sascha Vanselow, SPD	76	2,21 %
Nilüfer Ulusoy, SPD	57	1,66 %
Karlheinz Bein, SPD	47	1,37 %

	Anzahl	Prozent
Miriam Weitz, SPD	47	1,37 %
Jörg Frieß, SPD	64	1,86 %
Sabine Kettinger, SPD	56	1,63 %
Benjamin Bohlender, SPD	50	1,45 %
Ellen Faust-Schnabel, SPD	47	1,37 %
Wolfgang Hörnig, SPD	45	1,31 %
Celia Erfurth, SPD	47	1,37 %
Ralf Dolzer, SPD	53	1,54 %
Simone Gayer, SPD	53	1,54 %
Karlheinz Muth, SPD	47	1,37 %
Ulrike Neuberger-Bornhorst, SPD	41	1,19 %
Stephan Schüller, SPD	44	1,28 %
Jill Kettinger, SPD	44	1,28 %
Samuel Herrmann, SPD	47	1,37 %
Tatjana Scheuring, SPD	41	1,19 %
Muzaffer Turan, SPD	61	1,77 %
Gabriele Münch, SPD	50	1,45 %
Joachim Schmedding, SPD	60	1,74 %
Petra Dauber, SPD	58	1,69 %
Sven Moder, SPD	74	2,15 %
Manuela Tauchmann, SPD	40	1,16 %
Jan Krippner, SPD	95	2,76 %
Petra Weinert, SPD	41	1,19 %
Thomas Münig, SPD	141	4,10 %
Helga Pfaff, SPD	36	1,05 %
René Wörner, SPD	46	1,34 %
Dr. Franz Jerman, SPD	36	1,05 %
Uwe Damm, SPD	42	1,22 %
Michael Becker, SPD	29	0,84 %
Marco Filbert, SPD	36	1,05 %
Manuel Seubert, SPD	29	0,84 %
Heiko Roll, SPD	30	0,87 %
Matthias Langer, SPD	29	0,84 %
Uwe Pohlschmidt, SPD	29	0,84 %
Wilko Schmidt, SPD	32	0,93 %
Volker Frieß, SPD	74	2,15 %
Christian Reinsch, SPD	28	0,81 %
Marco Wetzelsberger, SPD	40	1,16 %
Werner Hillerich, SPD	41	1,19 %
Jürgen Kroth, SPD	33	0,96 %

	Anzahl	Prozent
Reinhold Hein, SPD	27	0,78 %
Gerhard Bader, SPD	26	0,76 %
Werner Baur, SPD	26	0,76 %
Dr. Heinz Kaiser, SPD	56	1,63 %
FDP	1.395	3,63 %
Frank Zimmermann, FDP	67	4,80 %
Markus Krebs, FDP	27	1,94 %
Cornelius Faust, FDP	229	16,42 %
Nicole Pfeffer, FDP	27	1,94 %
Dr. Astrid Schmidt, FDP	47	3,37 %
Jörg Reinmuth, FDP	32	2,29 %
Jürgen Ripp, FDP	16	1,15 %
Elke Barth, FDP	25	1,79 %
Nicole Kolbe, FDP	30	2,15 %
Tobias Bachmann, FDP	12	0,86 %
Stephan Lehmail, FDP	8	0,57 %
Carolin Kehler, FDP	8	0,57 %
Klaus Wolf, FDP	56	4,01 %
Michael Klotz, FDP	13	0,93 %
Bernhard Obier, FDP	20	1,43 %
Anne-Sophie Ott, FDP	25	1,79 %
Philipp Wesselburg, FDP	7	0,50 %
Alexander Hess, FDP	9	0,65 %
Stefan Durschang, FDP	9	0,65 %
Max Honeck, FDP	9	0,65 %
Marcus Fritzscha, FDP	9	0,65 %
Katrin Henn, FDP	13	0,93 %
Uwe Probst, FDP	8	0,57 %
Willi Hubert, FDP	17	1,22 %
Tobias Grüell, FDP	11	0,79 %
Sascha Spiegel, FDP	9	0,65 %
Lothar Straub, FDP	42	3,01 %
Joachim Zeller, FDP	12	0,86 %
Susanne Wolfert, FDP	12	0,86 %
Jörg Barth, FDP	11	0,79 %
Robert Müller, FDP	7	0,50 %
Michael Kaiser, FDP	28	2,01 %
Marina Schmitt, FDP	10	0,72 %
Jochen Fuchs, FDP	18	1,29 %
Nikolaus Ackermann, FDP	12	0,86 %

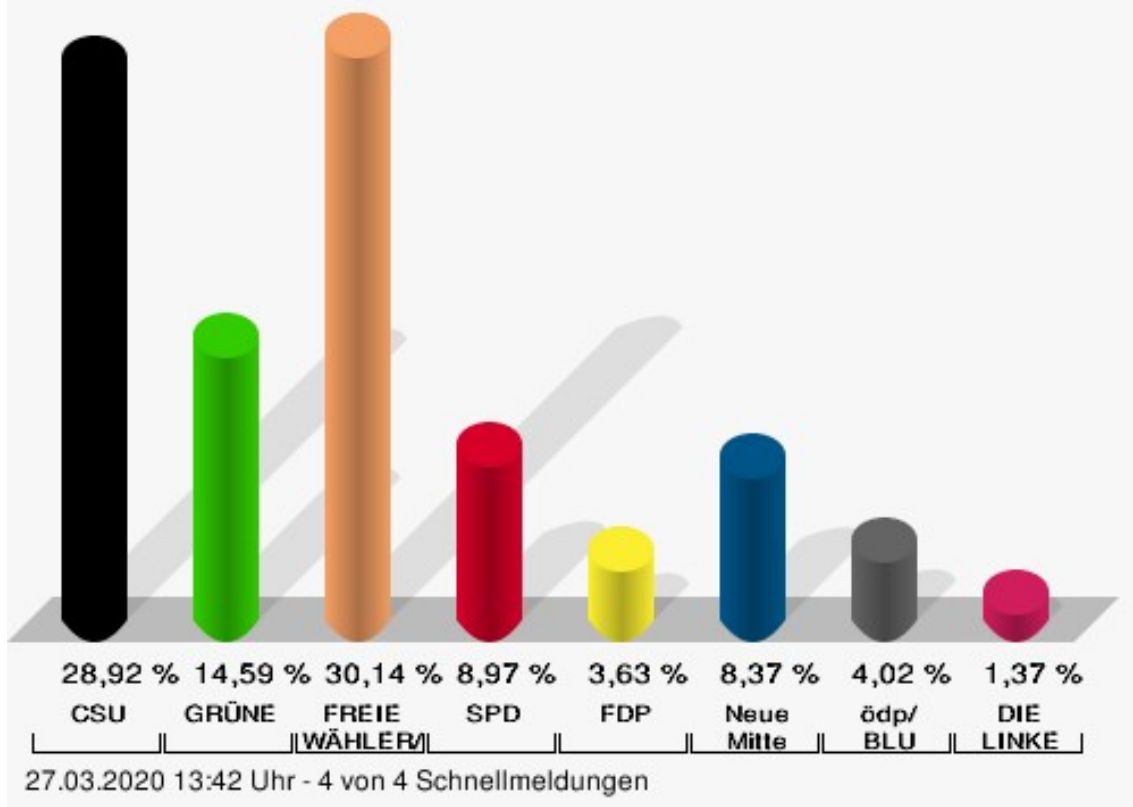
	Anzahl	Prozent
Sebastian Roersch, FDP	7	0,50 %
Antonia Kaiser, FDP	17	1,22 %
Daniel Roth, FDP	8	0,57 %
Jürgen Stahl, FDP	33	2,37 %
Gunther Kriegbaum, FDP	133	9,53 %
Christiane Kempf-Wolfert, FDP	7	0,50 %
Dr. Peter Stöckl, FDP	47	3,37 %
Martin Heim, FDP	19	1,36 %
Andreas Dümler, FDP	14	1,00 %
Corinna Fuchs, FDP	9	0,65 %
Christopher Krebs, FDP	5	0,36 %
Stephanie Chmiel, FDP	9	0,65 %
Andreas Schwerdtfeger, FDP	5	0,36 %
Norbert Gödde, FDP	5	0,36 %
Jonathan Ott, FDP	11	0,79 %
Susanne Mechler, FDP	6	0,43 %
Dr. Paul Hengsbach, FDP	48	3,44 %
Martin Ballweg, FDP	11	0,79 %
Fabian Ripp, FDP	5	0,36 %
Simone Bauersachs, FDP	9	0,65 %
Michael Kriebel, FDP	8	0,57 %
Christian Wojnowski, FDP	21	1,51 %
Jakob Dümler, FDP	31	2,22 %
Ute Geider, FDP	8	0,57 %
Helmut Demel, FDP	24	1,72 %
Neue Mitte	3.212	8,37 %
Günther Oettinger, Neue Mitte	231	7,19 %
Rudi Schuck, Neue Mitte	113	3,52 %
Matthias Ullmer, Neue Mitte	97	3,02 %
Björn Bartels, Neue Mitte	69	2,15 %
Britta Miksche, Neue Mitte	68	2,12 %
Dr. Hans-Martin Blättner, Neue Mitte	79	2,46 %
Volker Giegerich, Neue Mitte	52	1,62 %
Ulrike Oettinger, Neue Mitte	151	4,70 %
Frank Berninger, Neue Mitte	58	1,81 %
Andreas Amend, Neue Mitte	44	1,37 %
Matthias Meidel, Neue Mitte	54	1,68 %
Stephan Trützler, Neue Mitte	42	1,31 %
Isabell Kreher, Neue Mitte	39	1,21 %

	Anzahl	Prozent
Udo Herrmann, Neue Mitte	69	2,15 %
Matthias Spall, Neue Mitte	59	1,84 %
Dr. Florian Herrmann, Neue Mitte	105	3,27 %
Harald Gunther, Neue Mitte	36	1,12 %
Dominik Pöschl, Neue Mitte	38	1,18 %
Elmar Miksche, Neue Mitte	56	1,74 %
Rainer Ebert, Neue Mitte	51	1,59 %
Rainer Wengerter, Neue Mitte	57	1,77 %
Pia Klug, Neue Mitte	46	1,43 %
Ivo Baumgarten, Neue Mitte	34	1,06 %
Dr. Martina Reis, Neue Mitte	55	1,71 %
Marcus Becker, Neue Mitte	33	1,03 %
Manfred Kuhn, Neue Mitte	48	1,49 %
Lukas Ballmann, Neue Mitte	27	0,84 %
Maximilian Werner, Neue Mitte	29	0,90 %
Thiemo Schwarzkopf, Neue Mitte	33	1,03 %
Hans-Werner Schüßler, Neue Mitte	33	1,03 %
Sabine Hefter, Neue Mitte	35	1,09 %
Günter Goldhammer, Neue Mitte	29	0,90 %
Dieter Janson, Neue Mitte	33	1,03 %
Mathias Eichner, Neue Mitte	31	0,97 %
Christoph Fecher, Neue Mitte	37	1,15 %
Tobias Dietrich, Neue Mitte	36	1,12 %
Kai Steigerwald, Neue Mitte	198	6,16 %
Katja Klement, Neue Mitte	30	0,93 %
Mathias Giegerich, Neue Mitte	29	0,90 %
Sandra Mantz, Neue Mitte	34	1,06 %
Werner Klement, Neue Mitte	33	1,03 %
Klaus Giegerich, Neue Mitte	37	1,15 %
Dr. Eberhard Kroth, Neue Mitte	41	1,28 %
Klaus Fischer, Neue Mitte	31	0,97 %
Hubert Klimmer, Neue Mitte	35	1,09 %
Carolin Straub, Neue Mitte	49	1,53 %
Jens Haßelbeck, Neue Mitte	62	1,93 %
Jürgen Spall, Neue Mitte	41	1,28 %
Elisabeth Gora, Neue Mitte	35	1,09 %
Hasso-Philipp von Hünersdorff, Neue Mitte	32	1,00 %
Monique Haas, Neue Mitte	43	1,34 %
Sabine Kirchmann, Neue Mitte	121	3,77 %

	Anzahl	Prozent
Jürgen Kubitzka, Neue Mitte	50	1,56 %
Karl Haarmann, Neue Mitte	30	0,93 %
Nicole Grosch, Neue Mitte	42	1,31 %
Dr. Wilhelm Kuhn, Neue Mitte	19	0,59 %
Sebastian Will, Neue Mitte	19	0,59 %
Tobias Olbort, Neue Mitte	26	0,81 %
Benno Koch, Neue Mitte	37	1,15 %
Susanne Löffler, Neue Mitte	31	0,97 %
ödp/BLU	1.544	4,02 %
Ulrich Frey, ödp/BLU	171	11,08 %
Wolfgang Winter, ödp/BLU	63	4,08 %
Regina Frey, ödp/BLU	121	7,84 %
Günther Vogt, ödp/BLU	64	4,15 %
Stephanie Walter, ödp/BLU	102	6,61 %
Manfred Knippel, ödp/BLU	50	3,24 %
Martina Römmelt-Fella, ödp/BLU	32	2,07 %
Marco Schneider, ödp/BLU	33	2,14 %
Margarethe Fuchs, ödp/BLU	35	2,27 %
Christian Detsch, ödp/BLU	29	1,88 %
Silke Schmid, ödp/BLU	73	4,73 %
Dr. Carl-Ulrich Schmid, ödp/BLU	150	9,72 %
Susanne Winkel, ödp/BLU	36	2,33 %
Michael Linke, ödp/BLU	30	1,94 %
Alexandra Vath, ödp/BLU	41	2,66 %
Klaus Vath, ödp/BLU	29	1,88 %
Melissa Vath, ödp/BLU	16	1,04 %
Martin Eck, ödp/BLU	28	1,81 %
Tina Eck, ödp/BLU	32	2,07 %
Walter Mark, ödp/BLU	13	0,84 %
Julia Berberich, ödp/BLU	16	1,04 %
Thomas Schmitt, ödp/BLU	88	5,70 %
Elke Berberich, ödp/BLU	16	1,04 %
Jürgen Kempf, ödp/BLU	19	1,23 %
Paulina Ferreira Paulo, ödp/BLU	24	1,55 %
Konstantin Bergert, ödp/BLU	23	1,49 %
Michael Berberich, ödp/BLU	19	1,23 %
Angelika Bick, ödp/BLU	18	1,17 %
Manfred Reis, ödp/BLU	21	1,36 %
Stefan Fischer, ödp/BLU	17	1,10 %
Peter Speth, ödp/BLU	11	0,71 %

	Anzahl	Prozent
Marianne Krommer, ödp/BLU	11	0,71 %
Thomas Borgwardt, ödp/BLU	18	1,17 %
Hubertus Brand, ödp/BLU	11	0,71 %
Werner Zöllner, ödp/BLU	23	1,49 %
Markus Zimmermann, ödp/BLU	36	2,33 %
Jochen Vogt, ödp/BLU	12	0,78 %
André Busse, ödp/BLU	13	0,84 %
DIE LINKE	524	1,37 %
Andreas Adrian, DIE LINKE	37	7,06 %
Lisa-Michelle Muth, DIE LINKE	24	4,58 %
Daniel Kirilow, DIE LINKE	36	6,87 %
Marlene Hohm, DIE LINKE	21	4,01 %
Peter Diekmann, DIE LINKE	24	4,58 %
Brigitte Remer, DIE LINKE	33	6,30 %
Georg Liebl, DIE LINKE	30	5,73 %
Christine Marc, DIE LINKE	21	4,01 %
Adrian Wolf, DIE LINKE	18	3,44 %
Anna Schwantner, DIE LINKE	24	4,58 %
Hans-Jörg Dollansky, DIE LINKE	21	4,01 %
Vivien Wohlmann, DIE LINKE	24	4,58 %
Tobias Miksche, DIE LINKE	21	4,01 %
Vanessa Grimm, DIE LINKE	24	4,58 %
Yannick Berres, DIE LINKE	24	4,58 %
Melissa Ammersbach, DIE LINKE	24	4,58 %
Lucie Paurat, DIE LINKE	64	12,21 %
Selina Neumaier, DIE LINKE	15	2,86 %
Dennis Bauersachs, DIE LINKE	24	4,58 %
Samira Bauersachs, DIE LINKE	15	2,86 %

Gemeinde Laudenbach - Gesamtergebnis Kreistagswahl 15.03.2020



CSU = Christlich-Soziale Union in Bayern e.V.

GRÜNE = BÜNDNIS 90/DIE GRÜNEN

FREIE WÄHLER/FW = FREIE WÄHLER/FREIE WÄHLER im Landkreis Miltenberg e.V.

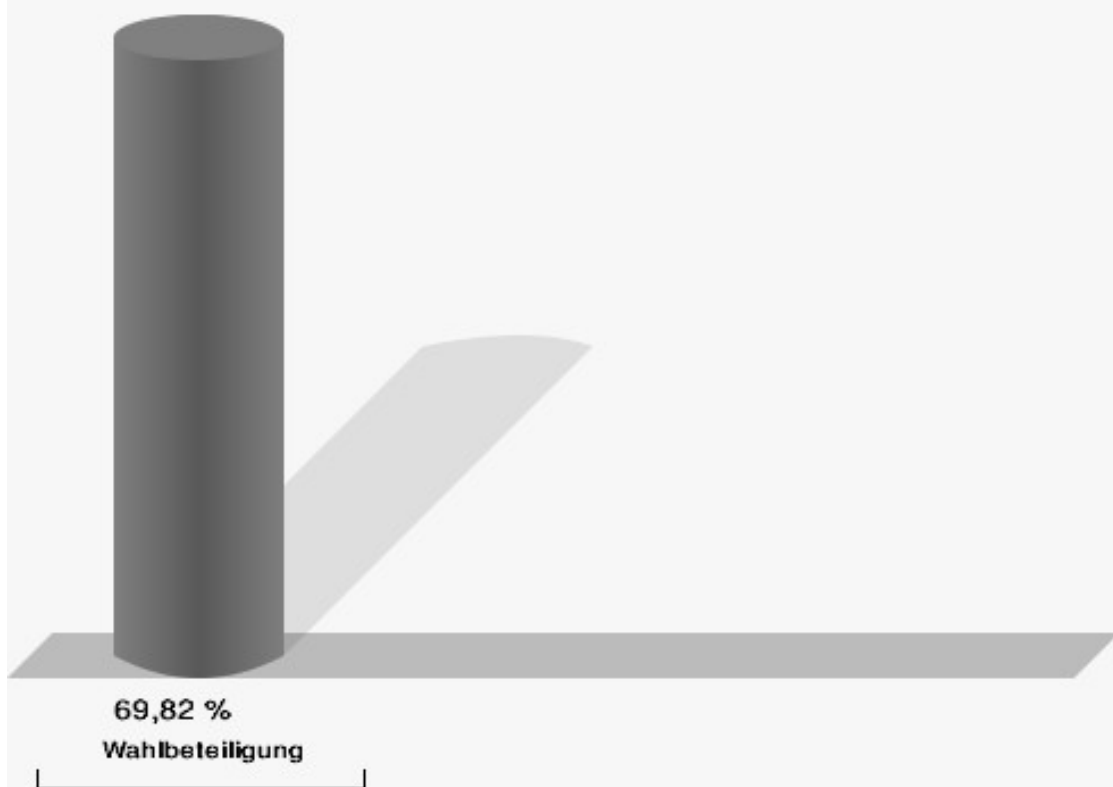
SPD = Sozialdemokratische Partei Deutschlands

FDP = Freie Demokratische Partei

Neue Mitte = Neue Mitte Landkreis Miltenberg e.V.

ödp/BLU = Ökologisch-Demokratische Partei / Bürgerliste Untermain

Wahlbeteiligung



27.03.2020 13:42 Uhr - 4 von 4 Schnellmeldungen

Stimmbezirke

Wahllokal 1 - Schule EG

	Anzahl	Prozent
CSU	2.128	28,43 %
Dr. Armin Bohnhoff, CSU	73	3,43 %
Karin Passow, CSU	60	2,82 %
Michael Schwing, CSU	76	3,57 %
Lisa Steger, CSU	35	1,64 %
Berthold R�uth, CSU	44	2,07 %
Kersten M�nzenberger, CSU	39	1,83 %
Peter Schmitt, CSU	39	1,83 %
Monika Schuck, CSU	55	2,58 %
Stefan Breunig, CSU	39	1,83 %
Eva Geis, CSU	35	1,64 %
Martin Gundert, CSU	33	1,55 %
Edeltraud Fecher, CSU	33	1,55 %
Philipp Tr�tzler, CSU	32	1,50 %
J�rgen Reinhard, CSU	31	1,46 %
Kai Hohmann, CSU	35	1,64 %
Dietmar Fieger, CSU	42	1,97 %
Ralf Reichwein, CSU	56	2,63 %
Martin Stock, CSU	34	1,60 %
Christian Schreck, CSU	31	1,46 %
Thomas K�hler, CSU	31	1,46 %
Siegfried Scholtka, CSU	31	1,46 %
Stephanie Aulbach, CSU	38	1,79 %
Gernot Winter, CSU	38	1,79 %
Boris Gro�skinsky, CSU	41	1,93 %
Max-Josef Eck, CSU	35	1,64 %
Michael Stegmann, CSU	32	1,50 %
Andreas Freiburg, CSU	28	1,32 %
Stefan Schwab, CSU	30	1,41 %
Martin Eilbacher, CSU	33	1,55 %
Thomas Haas, CSU	30	1,41 %
Patrick Walter, CSU	31	1,46 %
Karl Zimmermann, CSU	33	1,55 %
Gerhard R�uth, CSU	32	1,50 %
Doris Hegmann, CSU	36	1,69 %
Steffen Trautmann, CSU	32	1,50 %
Volker Mayer, CSU	33	1,55 %
Christoph Grosch, CSU	29	1,36 %

	Anzahl	Prozent
Rainer Kroth, CSU	27	1,27 %
Yüksel Dural-Dietz, CSU	35	1,64 %
Bettina Becker, CSU	34	1,60 %
Andrea Discher-Bayer, CSU	82	3,85 %
Dr. Uwe Rohe, CSU	26	1,22 %
Armin Bick, CSU	26	1,22 %
Manuela Fromm, CSU	25	1,17 %
Marius Kretschmer, CSU	28	1,32 %
Andreas Hohm, CSU	28	1,32 %
Marcello Spielmann, CSU	28	1,32 %
Katja Zöllner, CSU	25	1,17 %
Patricia Häcker, CSU	25	1,17 %
Erika Giegerich, CSU	29	1,36 %
Mustafa Tolaman, CSU	34	1,60 %
Gerhard Broßler, CSU	29	1,36 %
Paul Klimmer, CSU	28	1,32 %
Bernhard Kern, CSU	27	1,27 %
Volker Schießmann, CSU	23	1,08 %
Claudia Kappes, CSU	37	1,74 %
Manfred Schüßler, CSU	24	1,13 %
Joachim Bieber, CSU	30	1,41 %
Erwin Dotzel, CSU	33	1,55 %
Michael Berninger, CSU	30	1,41 %
GRÜNE	1.100	14,70 %
Marion Becker, GRÜNE	31	2,82 %
Jens Marco Scherf, GRÜNE	85	7,73 %
Hannelore Kreuzer, GRÜNE	19	1,73 %
Ansgar Stich, GRÜNE	21	1,91 %
Dr. Nina Schüßler, GRÜNE	27	2,45 %
Mattis Fischmann, GRÜNE	22	2,00 %
Sylvia Deckert, GRÜNE	24	2,18 %
Alexander Heß, GRÜNE	15	1,36 %
Petra Münzel, GRÜNE	28	2,55 %
Joachim Schneider, GRÜNE	15	1,36 %
Cordula Hunze-Lee, GRÜNE	18	1,64 %
Werner Billmaier, GRÜNE	16	1,45 %
Sabine Stellrecht-Schmidt, GRÜNE	18	1,64 %
Dieter Heilemann, GRÜNE	19	1,73 %
Annette Horn, GRÜNE	22	2,00 %

	Anzahl	Prozent
Burkard Beck, GRÜNE	16	1,45 %
Anna Bärenklau, GRÜNE	19	1,73 %
Thilo Dekant, GRÜNE	15	1,36 %
Julia Körbel, GRÜNE	18	1,64 %
Albert Taudte, GRÜNE	16	1,45 %
Franka Stich, GRÜNE	19	1,73 %
Frank Grabowski, GRÜNE	17	1,55 %
Yvonne Holzapfel-Graner, GRÜNE	20	1,82 %
Dr. Frank Küster, GRÜNE	16	1,45 %
Heidi Weber, GRÜNE	21	1,91 %
Alfred Sunder-Plassmann, GRÜNE	16	1,45 %
Lucy Hektor, GRÜNE	18	1,64 %
Rolf Heesch, GRÜNE	15	1,36 %
Annette Dekant, GRÜNE	15	1,36 %
Jan Pollakowski, GRÜNE	19	1,73 %
Rita Giegerich, GRÜNE	15	1,36 %
Wolfgang Münzel, GRÜNE	16	1,45 %
Christina Ulshöfer, GRÜNE	16	1,45 %
Cedric Johanni, GRÜNE	16	1,45 %
Stephanie Hektor, GRÜNE	15	1,36 %
Nico Zöller, GRÜNE	16	1,45 %
Sylvia Zahn, GRÜNE	16	1,45 %
Uwe Weigelt, GRÜNE	15	1,36 %
Gertrud Schwarz-Schöhl, GRÜNE	15	1,36 %
Lukas Almitter, GRÜNE	16	1,45 %
Karin Günther, GRÜNE	15	1,36 %
Marcel Schmidt, GRÜNE	15	1,36 %
Caroline Arnold, GRÜNE	17	1,55 %
Lukas Hartmann, GRÜNE	15	1,36 %
Beate Höltermann, GRÜNE	15	1,36 %
Séan Kervick, GRÜNE	15	1,36 %
Margot Kautz, GRÜNE	16	1,45 %
Roland Arnold, GRÜNE	15	1,36 %
Anne Scherf, GRÜNE	18	1,64 %
Julian Deckert, GRÜNE	19	1,73 %
Astrid Schreiber, GRÜNE	17	1,55 %
Wolfgang Günther, GRÜNE	15	1,36 %
Eva Rother, GRÜNE	15	1,36 %
Michael Bernhard, GRÜNE	15	1,36 %

	Anzahl	Prozent
Christl Wurtinger, GRÜNE	14	1,27 %
Michael Grundmann, GRÜNE	14	1,27 %
Anke Küster, GRÜNE	14	1,27 %
Bernhard Westhoff-Höltermann, GRÜNE	14	1,27 %
Annette Rüttger, GRÜNE	13	1,18 %
Dr. Eberhard Großmann, GRÜNE	13	1,18 %
FREIE WÄHLER/FW	2.404	32,12 %
Andreas Fath, FREIE WÄHLER/FW	77	3,20 %
Thomas Zöllner, FREIE WÄHLER/FW	75	3,12 %
Jessica Klug, FREIE WÄHLER/FW	51	2,12 %
Thomas Becker, FREIE WÄHLER/FW	38	1,58 %
Dr. Hans Jürgen Fahn, FREIE WÄHLER/FW	50	2,08 %
Susanne Wörner, FREIE WÄHLER/FW	45	1,87 %
Bernd Schötterl, FREIE WÄHLER/FW	45	1,87 %
Roland Eppig, FREIE WÄHLER/FW	38	1,58 %
Thomas Grün, FREIE WÄHLER/FW	44	1,83 %
Edwin Lieb, FREIE WÄHLER/FW	39	1,62 %
Peter Maurer, FREIE WÄHLER/FW	36	1,50 %
Hedi Bast, FREIE WÄHLER/FW	41	1,71 %
Dietmar Wolz, FREIE WÄHLER/FW	37	1,54 %
Michael Schüßler, FREIE WÄHLER/FW	42	1,75 %
Matthias Luxem, FREIE WÄHLER/FW	45	1,87 %
Jürgen Knapp, FREIE WÄHLER/FW	43	1,79 %
Michael Bein, FREIE WÄHLER/FW	36	1,50 %
Daniela Schmitt, FREIE WÄHLER/FW	41	1,71 %
Achim Schneider, FREIE WÄHLER/FW	35	1,46 %
Alexander Geis, FREIE WÄHLER/FW	40	1,66 %

	Anzahl	Prozent
Anja Dissler, FREIE WÄHLER/FW	37	1,54 %
Jürgen Weiskopf, FREIE WÄHLER/FW	35	1,46 %
Jürgen Klement, FREIE WÄHLER/FW	37	1,54 %
Berthold Oberle, FREIE WÄHLER/FW	49	2,04 %
Stephanie Endres, FREIE WÄHLER/FW	40	1,66 %
Marek Rebscher, FREIE WÄHLER/FW	46	1,91 %
Alexandra Frieß, FREIE WÄHLER/FW	40	1,66 %
Ludwig Seuffert, FREIE WÄHLER/FW	35	1,46 %
Bernd Klein, FREIE WÄHLER/FW	116	4,83 %
Birgit Hotz, FREIE WÄHLER/FW	34	1,41 %
Kurt Bittner, FREIE WÄHLER/FW	34	1,41 %
Bernhard Pfeiffer, FREIE WÄHLER/FW	33	1,37 %
Edith Büttner, FREIE WÄHLER/FW	33	1,37 %
Ellena Giegerich, FREIE WÄHLER/FW	39	1,62 %
Udo Ackermann, FREIE WÄHLER/FW	33	1,37 %
Birgit Zethner, FREIE WÄHLER/FW	38	1,58 %
Sigi Roch, FREIE WÄHLER/FW	36	1,50 %
Markus Hartmann, FREIE WÄHLER/FW	38	1,58 %
Dr. Volker Dauber, FREIE WÄHLER/FW	35	1,46 %
Thomas Hennig, FREIE WÄHLER/FW	41	1,71 %
Christian Knerr, FREIE WÄHLER/FW	35	1,46 %
Alfred Sommer, FREIE WÄHLER/FW	32	1,33 %
Aleksandra Fahn, FREIE WÄHLER/FW	32	1,33 %
Dietmar Graner, FREIE WÄHLER/FW	31	1,29 %
Rudi Zöllner, FREIE WÄHLER/FW	34	1,41 %
Wolfgang Huskitsch, FREIE WÄHLER/FW	30	1,25 %

	Anzahl	Prozent
Eberhard Heider, FREIE WÄHLER/FW	30	1,25 %
Jochen Beez, FREIE WÄHLER/FW	30	1,25 %
Simon Schusser, FREIE WÄHLER/FW	30	1,25 %
Rudi Hartlaub, FREIE WÄHLER/FW	33	1,37 %
Otto Rummel, FREIE WÄHLER/FW	33	1,37 %
Werner Heimberger, FREIE WÄHLER/FW	30	1,25 %
Karl-Heinz Müller, FREIE WÄHLER/FW	30	1,25 %
Ralf Holl, FREIE WÄHLER/FW	37	1,54 %
Eckhard Bein, FREIE WÄHLER/FW	29	1,21 %
Thomas Schneider, FREIE WÄHLER/FW	30	1,25 %
Norbert Petri, FREIE WÄHLER/FW	27	1,12 %
Alison Bauer, FREIE WÄHLER/FW	24	1,00 %
Alfred Zenger, FREIE WÄHLER/FW	96	3,99 %
Reinhold Meißner, FREIE WÄHLER/FW	24	1,00 %
SPD	791	10,57 %
Helga Raab-Wasse, SPD	24	3,03 %
Roland Weber, SPD	18	2,28 %
Monika Wolf-Pleißmann, SPD	39	4,93 %
Steffen Salvenmoser, SPD	21	2,65 %
Sabine Balleier, SPD	25	3,16 %
Robin Haseler, SPD	20	2,53 %
Ruth Weitz, SPD	21	2,65 %
Wolfgang Härtel, SPD	14	1,77 %
Anna Wolf, SPD	15	1,90 %
Karlheinz Paulus, SPD	16	2,02 %
Theresa Büchler, SPD	12	1,52 %
Michael Günther, SPD	17	2,15 %
Andrea Schreck, SPD	14	1,77 %
Sascha Vanselow, SPD	23	2,91 %
Nilüfer Ulusoy, SPD	13	1,64 %
Karlheinz Bein, SPD	11	1,39 %

	Anzahl	Prozent
Miriam Weitz, SPD	12	1,52 %
Jörg Frieß, SPD	14	1,77 %
Sabine Kettinger, SPD	12	1,52 %
Benjamin Bohlender, SPD	12	1,52 %
Ellen Faust-Schnabel, SPD	11	1,39 %
Wolfgang Hörnig, SPD	11	1,39 %
Celia Erfurth, SPD	11	1,39 %
Ralf Dolzer, SPD	11	1,39 %
Simone Gayer, SPD	17	2,15 %
Karlheinz Muth, SPD	11	1,39 %
Ulrike Neuberger-Bornhorst, SPD	11	1,39 %
Stephan Schüller, SPD	11	1,39 %
Jill Kettinger, SPD	11	1,39 %
Samuel Herrmann, SPD	14	1,77 %
Tatjana Scheuring, SPD	11	1,39 %
Muzaffer Turan, SPD	16	2,02 %
Gabriele Münch, SPD	17	2,15 %
Joachim Schmedding, SPD	11	1,39 %
Petra Dauber, SPD	14	1,77 %
Sven Moder, SPD	21	2,65 %
Manuela Tauchmann, SPD	11	1,39 %
Jan Krippner, SPD	18	2,28 %
Petra Weinert, SPD	12	1,52 %
Thomas Münig, SPD	19	2,40 %
Helga Pfaff, SPD	11	1,39 %
René Wörner, SPD	13	1,64 %
Dr. Franz Jerman, SPD	10	1,26 %
Uwe Damm, SPD	10	1,26 %
Michael Becker, SPD	9	1,14 %
Marco Filbert, SPD	10	1,26 %
Manuel Seubert, SPD	9	1,14 %
Heiko Roll, SPD	8	1,01 %
Matthias Langer, SPD	7	0,88 %
Uwe Pohlschmidt, SPD	7	0,88 %
Wilko Schmidt, SPD	7	0,88 %
Volker Frieß, SPD	10	1,26 %
Christian Reinsch, SPD	7	0,88 %
Marco Wetzelsberger, SPD	9	1,14 %
Werner Hillerich, SPD	6	0,76 %
Jürgen Kroth, SPD	6	0,76 %

	Anzahl	Prozent
Reinhold Hein, SPD	6	0,76 %
Gerhard Bader, SPD	6	0,76 %
Werner Baur, SPD	6	0,76 %
Dr. Heinz Kaiser, SPD	12	1,52 %
FDP	145	1,94 %
Frank Zimmermann, FDP	10	6,90 %
Markus Krebs, FDP	4	2,76 %
Cornelius Faust, FDP	20	13,79 %
Nicole Pfeffer, FDP	4	2,76 %
Dr. Astrid Schmidt, FDP	4	2,76 %
Jörg Reinmuth, FDP	4	2,76 %
Jürgen Ripp, FDP	4	2,76 %
Elke Barth, FDP	4	2,76 %
Nicole Kolbe, FDP	4	2,76 %
Tobias Bachmann, FDP	4	2,76 %
Stephan Lehmail, FDP	1	0,69 %
Carolin Kehler, FDP	1	0,69 %
Klaus Wolf, FDP	1	0,69 %
Michael Klotz, FDP	4	2,76 %
Bernhard Obier, FDP	4	2,76 %
Anne-Sophie Ott, FDP	1	0,69 %
Philipp Wesselburg, FDP	2	1,38 %
Alexander Hess, FDP	1	0,69 %
Stefan Durschang, FDP	1	0,69 %
Max Honeck, FDP	1	0,69 %
Marcus Fritzscha, FDP	1	0,69 %
Katrin Henn, FDP	1	0,69 %
Uwe Probst, FDP	2	1,38 %
Willi Hubert, FDP	2	1,38 %
Tobias Grüell, FDP	2	1,38 %
Sascha Spiegel, FDP	1	0,69 %
Lothar Straub, FDP	1	0,69 %
Joachim Zeller, FDP	1	0,69 %
Susanne Wolfert, FDP	1	0,69 %
Jörg Barth, FDP	2	1,38 %
Robert Müller, FDP	2	1,38 %
Michael Kaiser, FDP	2	1,38 %
Marina Schmitt, FDP	2	1,38 %
Jochen Fuchs, FDP	2	1,38 %
Nikolaus Ackermann, FDP	2	1,38 %

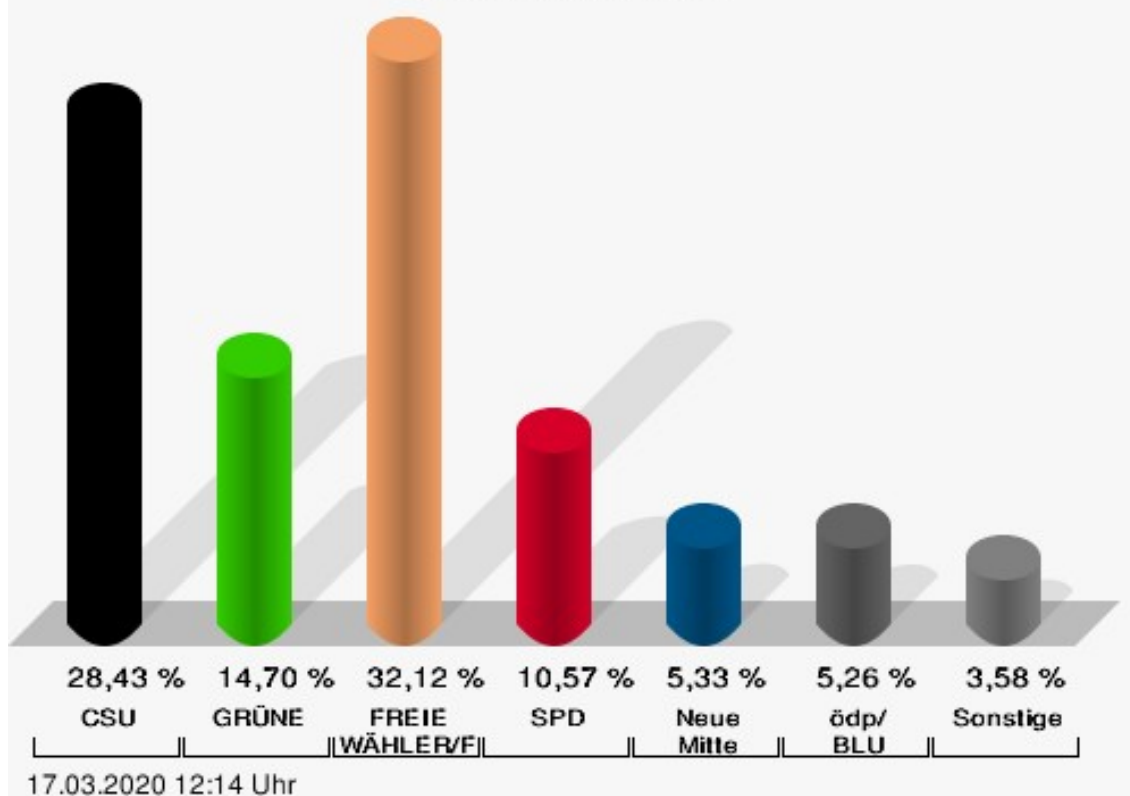
	Anzahl	Prozent
Sebastian Roersch, FDP	2	1,38 %
Antonia Kaiser, FDP	2	1,38 %
Daniel Roth, FDP	1	0,69 %
Jürgen Stahl, FDP	1	0,69 %
Gunther Kriegbaum, FDP	9	6,21 %
Christiane Kempf-Wolfert, FDP	2	1,38 %
Dr. Peter Stöckl, FDP	1	0,69 %
Martin Heim, FDP	1	0,69 %
Andreas Dümler, FDP	1	0,69 %
Corinna Fuchs, FDP	1	0,69 %
Christopher Krebs, FDP	1	0,69 %
Stephanie Chmiel, FDP	1	0,69 %
Andreas Schwerdtfeger, FDP	1	0,69 %
Norbert Gödde, FDP	1	0,69 %
Jonathan Ott, FDP	1	0,69 %
Susanne Mechler, FDP	1	0,69 %
Dr. Paul Hengsbach, FDP	4	2,76 %
Martin Ballweg, FDP	1	0,69 %
Fabian Ripp, FDP	1	0,69 %
Simone Bauersachs, FDP	1	0,69 %
Michael Kriebel, FDP	1	0,69 %
Christian Wojnowski, FDP	4	2,76 %
Jakob Dümler, FDP	1	0,69 %
Ute Geider, FDP	1	0,69 %
Helmut Demel, FDP	1	0,69 %
Neue Mitte	399	5,33 %
Günther Oettinger, Neue Mitte	27	6,77 %
Rudi Schuck, Neue Mitte	17	4,26 %
Matthias Ullmer, Neue Mitte	11	2,76 %
Björn Bartels, Neue Mitte	8	2,01 %
Britta Miksche, Neue Mitte	8	2,01 %
Dr. Hans-Martin Blättner, Neue Mitte	11	2,76 %
Volker Giegerich, Neue Mitte	5	1,25 %
Ulrike Oettinger, Neue Mitte	11	2,76 %
Frank Berninger, Neue Mitte	5	1,25 %
Andreas Amend, Neue Mitte	5	1,25 %
Matthias Meidel, Neue Mitte	5	1,25 %
Stephan Trützler, Neue Mitte	5	1,25 %
Isabell Kreher, Neue Mitte	5	1,25 %

	Anzahl	Prozent
Udo Herrmann, Neue Mitte	8	2,01 %
Matthias Spall, Neue Mitte	14	3,51 %
Dr. Florian Herrmann, Neue Mitte	5	1,25 %
Harald Gunther, Neue Mitte	2	0,50 %
Dominik Pöschl, Neue Mitte	5	1,25 %
Elmar Miksche, Neue Mitte	5	1,25 %
Rainer Ebert, Neue Mitte	6	1,50 %
Rainer Wengerter, Neue Mitte	10	2,51 %
Pia Klug, Neue Mitte	9	2,26 %
Ivo Baumgarten, Neue Mitte	6	1,50 %
Dr. Martina Reis, Neue Mitte	8	2,01 %
Marcus Becker, Neue Mitte	3	0,75 %
Manfred Kuhn, Neue Mitte	18	4,51 %
Lukas Ballmann, Neue Mitte	3	0,75 %
Maximilian Werner, Neue Mitte	5	1,25 %
Thiemo Schwarzkopf, Neue Mitte	3	0,75 %
Hans-Werner Schüßler, Neue Mitte	3	0,75 %
Sabine Hefter, Neue Mitte	6	1,50 %
Günter Goldhammer, Neue Mitte	2	0,50 %
Dieter Janson, Neue Mitte	3	0,75 %
Mathias Eichner, Neue Mitte	6	1,50 %
Christoph Fecher, Neue Mitte	3	0,75 %
Tobias Dietrich, Neue Mitte	3	0,75 %
Kai Steigerwald, Neue Mitte	23	5,76 %
Katja Klement, Neue Mitte	6	1,50 %
Mathias Giegerich, Neue Mitte	3	0,75 %
Sandra Mantz, Neue Mitte	6	1,50 %
Werner Klement, Neue Mitte	6	1,50 %
Klaus Giegerich, Neue Mitte	3	0,75 %
Dr. Eberhard Kroth, Neue Mitte	2	0,50 %
Klaus Fischer, Neue Mitte	5	1,25 %
Hubert Klimmer, Neue Mitte	5	1,25 %
Carolin Straub, Neue Mitte	5	1,25 %
Jens Haßelbeck, Neue Mitte	14	3,51 %
Jürgen Spall, Neue Mitte	5	1,25 %
Elisabeth Gora, Neue Mitte	8	2,01 %
Hasso-Philipp von Hünersdorff, Neue Mitte	2	0,50 %
Monique Haas, Neue Mitte	11	2,76 %
Sabine Kirchmann, Neue Mitte	26	6,52 %

	Anzahl	Prozent
Jürgen Kubitzka, Neue Mitte	2	0,50 %
Karl Haarmann, Neue Mitte	2	0,50 %
Nicole Grosch, Neue Mitte	1	0,25 %
Dr. Wilhelm Kuhn, Neue Mitte	1	0,25 %
Sebastian Will, Neue Mitte	1	0,25 %
Tobias Olbort, Neue Mitte	1	0,25 %
Benno Koch, Neue Mitte	1	0,25 %
Susanne Löffler, Neue Mitte	1	0,25 %
ödp/BLU	394	5,26 %
Ulrich Frey, ödp/BLU	30	7,61 %
Wolfgang Winter, ödp/BLU	24	6,09 %
Regina Frey, ödp/BLU	33	8,38 %
Günther Vogt, ödp/BLU	21	5,33 %
Stephanie Walter, ödp/BLU	19	4,82 %
Manfred Knippel, ödp/BLU	21	5,33 %
Martina Römmelt-Fella, ödp/BLU	11	2,79 %
Marco Schneider, ödp/BLU	14	3,55 %
Margarethe Fuchs, ödp/BLU	11	2,79 %
Christian Detsch, ödp/BLU	11	2,79 %
Silke Schmid, ödp/BLU	11	2,79 %
Dr. Carl-Ulrich Schmid, ödp/BLU	23	5,84 %
Susanne Winkel, ödp/BLU	14	3,55 %
Michael Linke, ödp/BLU	11	2,79 %
Alexandra Vath, ödp/BLU	17	4,31 %
Klaus Vath, ödp/BLU	11	2,79 %
Melissa Vath, ödp/BLU	7	1,78 %
Martin Eck, ödp/BLU	4	1,02 %
Tina Eck, ödp/BLU	10	2,54 %
Walter Mark, ödp/BLU	4	1,02 %
Julia Berberich, ödp/BLU	7	1,78 %
Thomas Schmitt, ödp/BLU	7	1,78 %
Elke Berberich, ödp/BLU	4	1,02 %
Jürgen Kempf, ödp/BLU	6	1,52 %
Paulina Ferreira Paulo, ödp/BLU	6	1,52 %
Konstantin Bergert, ödp/BLU	6	1,52 %
Michael Berberich, ödp/BLU	3	0,76 %
Angelika Bick, ödp/BLU	6	1,52 %
Manfred Reis, ödp/BLU	3	0,76 %
Stefan Fischer, ödp/BLU	3	0,76 %
Peter Speth, ödp/BLU	3	0,76 %

	Anzahl	Prozent
Marianne Krommer, ödp/BLU	3	0,76 %
Thomas Borgwardt, ödp/BLU	3	0,76 %
Hubertus Brand, ödp/BLU	3	0,76 %
Werner Zöllner, ödp/BLU	6	1,52 %
Markus Zimmermann, ödp/BLU	12	3,05 %
Jochen Vogt, ödp/BLU	3	0,76 %
André Busse, ödp/BLU	3	0,76 %
DIE LINKE	123	1,64 %
Andreas Adrian, DIE LINKE	12	9,76 %
Lisa-Michelle Muth, DIE LINKE	9	7,32 %
Daniel Kirilow, DIE LINKE	9	7,32 %
Marlene Hohm, DIE LINKE	6	4,88 %
Peter Diekmann, DIE LINKE	9	7,32 %
Brigitte Remer, DIE LINKE	9	7,32 %
Georg Liebl, DIE LINKE	9	7,32 %
Christine Marc, DIE LINKE	6	4,88 %
Adrian Wolf, DIE LINKE	6	4,88 %
Anna Schwantner, DIE LINKE	6	4,88 %
Hans-Jörg Dollansky, DIE LINKE	6	4,88 %
Vivien Wohlmann, DIE LINKE	6	4,88 %
Tobias Miksche, DIE LINKE	3	2,44 %
Vanessa Grimm, DIE LINKE	3	2,44 %
Yannick Berres, DIE LINKE	3	2,44 %
Melissa Ammersbach, DIE LINKE	6	4,88 %
Lucie Paurat, DIE LINKE	6	4,88 %
Selina Neumaier, DIE LINKE	3	2,44 %
Dennis Bauersachs, DIE LINKE	3	2,44 %
Samira Bauersachs, DIE LINKE	3	2,44 %

Gemeinde Laudenbach - Wahllokal 1 - Schule EG Kreistagswahl 15.03.2020



CSU = Christlich-Soziale Union in Bayern e.V.

GRÜNE = BÜNDNIS 90/DIE GRÜNEN

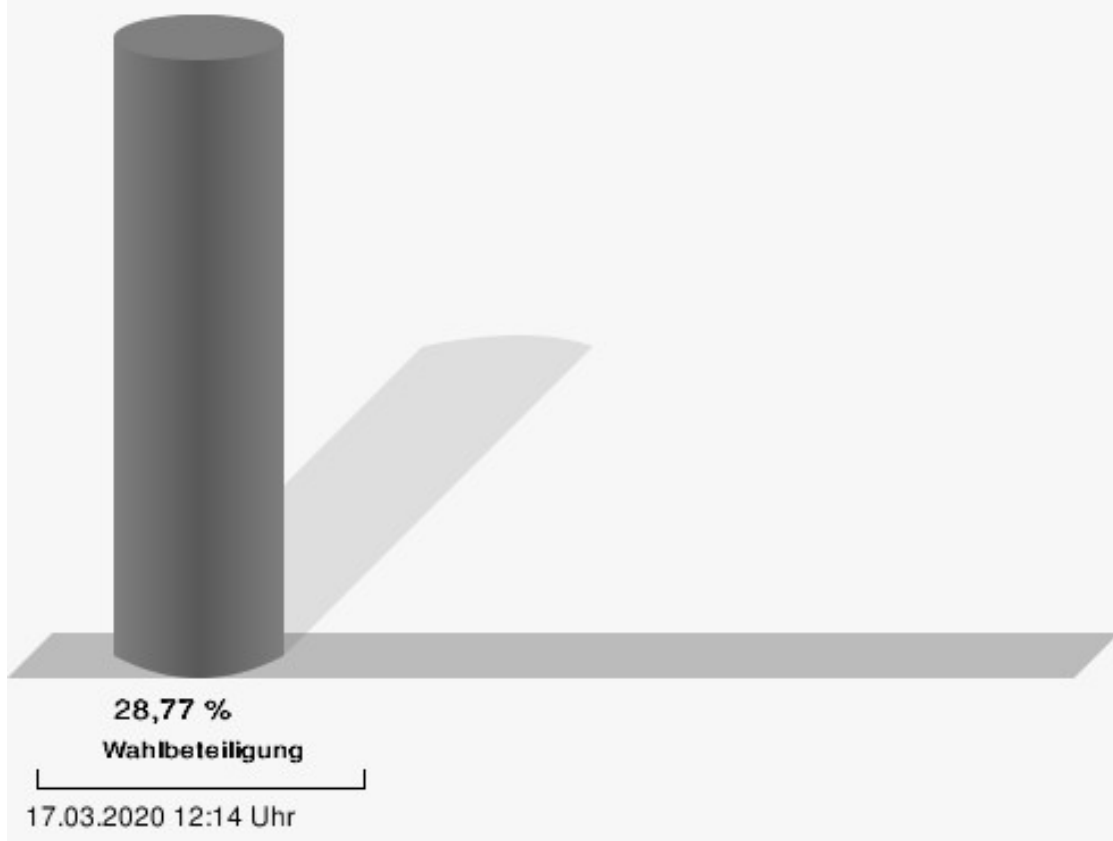
FREIE WÄHLER/FW = FREIE WÄHLER/FREIE WÄHLER im Landkreis Miltenberg e.V.

SPD = Sozialdemokratische Partei Deutschlands

Neue Mitte = Neue Mitte Landkreis Miltenberg e.V.

ödp/BLU = Ökologisch-Demokratische Partei / Bürgerliste Untermain

Wahlbeteiligung



Wahllokal 2 - Schule OG

	Anzahl	Prozent
CSU	2.329	28,56 %
Dr. Armin Bohnhoff, CSU	76	3,26 %
Karin Passow, CSU	61	2,62 %
Michael Schwing, CSU	54	2,32 %
Lisa Steger, CSU	47	2,02 %
Berthold R�uth, CSU	56	2,40 %
Kersten M�nzenberger, CSU	58	2,49 %
Peter Schmitt, CSU	42	1,80 %
Monika Schuck, CSU	43	1,85 %
Stefan Breunig, CSU	34	1,46 %
Eva Geis, CSU	37	1,59 %
Martin Gundert, CSU	46	1,98 %
Edeltraud Fecher, CSU	58	2,49 %
Philipp Tr�tzler, CSU	42	1,80 %
J�rgen Reinhard, CSU	48	2,06 %
Kai Hohmann, CSU	34	1,46 %
Dietmar Fieger, CSU	49	2,10 %
Ralf Reichwein, CSU	52	2,23 %
Martin Stock, CSU	37	1,59 %
Christian Schreck, CSU	34	1,46 %
Thomas K�hler, CSU	35	1,50 %
Siegfried Scholtka, CSU	31	1,33 %
Stephanie Aulbach, CSU	38	1,63 %
Gernot Winter, CSU	45	1,93 %
Boris Gro�skinsky, CSU	37	1,59 %
Max-Josef Eck, CSU	37	1,59 %
Michael Stegmann, CSU	31	1,33 %
Andreas Freiburg, CSU	34	1,46 %
Stefan Schwab, CSU	43	1,85 %
Martin Eilbacher, CSU	27	1,16 %
Thomas Haas, CSU	31	1,33 %
Patrick Walter, CSU	31	1,33 %
Karl Zimmermann, CSU	38	1,63 %
Gerhard R�uth, CSU	31	1,33 %
Doris Hegmann, CSU	47	2,02 %
Steffen Trautmann, CSU	32	1,37 %
Volker Mayer, CSU	31	1,33 %
Christoph Grosch, CSU	34	1,46 %
Rainer Kroth, CSU	31	1,33 %

	Anzahl	Prozent
Yüksel Dural-Dietz, CSU	44	1,89 %
Bettina Becker, CSU	37	1,59 %
Andrea Discher-Bayer, CSU	69	2,96 %
Dr. Uwe Rohe, CSU	35	1,50 %
Armin Bick, CSU	26	1,12 %
Manuela Fromm, CSU	38	1,63 %
Marius Kretschmer, CSU	29	1,25 %
Andreas Hohm, CSU	32	1,37 %
Marcello Spielmann, CSU	26	1,12 %
Katja Zöllner, CSU	40	1,72 %
Patricia Häcker, CSU	26	1,12 %
Erika Giegerich, CSU	29	1,25 %
Mustafa Tolaman, CSU	44	1,89 %
Gerhard Broßler, CSU	32	1,37 %
Paul Klimmer, CSU	29	1,25 %
Bernhard Kern, CSU	26	1,12 %
Volker Schießmann, CSU	26	1,12 %
Claudia Kappes, CSU	34	1,46 %
Manfred Schüßler, CSU	25	1,07 %
Joachim Bieber, CSU	37	1,59 %
Erwin Dotzel, CSU	38	1,63 %
Michael Berninger, CSU	35	1,50 %
GRÜNE	1.455	17,84 %
Marion Becker, GRÜNE	34	2,34 %
Jens Marco Scherf, GRÜNE	95	6,53 %
Hannelore Kreuzer, GRÜNE	27	1,86 %
Ansgar Stich, GRÜNE	33	2,27 %
Dr. Nina Schüßler, GRÜNE	30	2,06 %
Mattis Fischmann, GRÜNE	36	2,47 %
Sylvia Deckert, GRÜNE	40	2,75 %
Alexander Heß, GRÜNE	24	1,65 %
Petra Münzel, GRÜNE	31	2,13 %
Joachim Schneider, GRÜNE	27	1,86 %
Cordula Hunze-Lee, GRÜNE	27	1,86 %
Werner Billmaier, GRÜNE	24	1,65 %
Sabine Stellrecht-Schmidt, GRÜNE	27	1,86 %
Dieter Heilemann, GRÜNE	24	1,65 %
Annette Horn, GRÜNE	30	2,06 %
Burkard Beck, GRÜNE	24	1,65 %

	Anzahl	Prozent
Anna Bärenklau, GRÜNE	24	1,65 %
Thilo Dekant, GRÜNE	25	1,72 %
Julia Körbel, GRÜNE	33	2,27 %
Albert Taudte, GRÜNE	25	1,72 %
Franka Stich, GRÜNE	22	1,51 %
Frank Grabowski, GRÜNE	24	1,65 %
Yvonne Holzapfel-Graner, GRÜNE	21	1,44 %
Dr. Frank Küster, GRÜNE	22	1,51 %
Heidi Weber, GRÜNE	27	1,86 %
Alfred Sunder-Plassmann, GRÜNE	21	1,44 %
Lucy Hektor, GRÜNE	23	1,58 %
Rolf Heesch, GRÜNE	21	1,44 %
Annette Dekant, GRÜNE	23	1,58 %
Jan Pollakowski, GRÜNE	22	1,51 %
Rita Giegerich, GRÜNE	27	1,86 %
Wolfgang Münzel, GRÜNE	21	1,44 %
Christina Ulshöfer, GRÜNE	21	1,44 %
Cedric Johanni, GRÜNE	21	1,44 %
Stephanie Hektor, GRÜNE	20	1,37 %
Nico Zöllner, GRÜNE	25	1,72 %
Sylvia Zahn, GRÜNE	21	1,44 %
Uwe Weigelt, GRÜNE	20	1,37 %
Gertrud Schwarz-Schöhl, GRÜNE	19	1,31 %
Lukas Almitter, GRÜNE	19	1,31 %
Karin Günther, GRÜNE	19	1,31 %
Marcel Schmidt, GRÜNE	19	1,31 %
Caroline Arnold, GRÜNE	20	1,37 %
Lukas Hartmann, GRÜNE	22	1,51 %
Beate Höltermann, GRÜNE	19	1,31 %
Séan Kervick, GRÜNE	21	1,44 %
Margot Kautz, GRÜNE	18	1,24 %
Roland Arnold, GRÜNE	19	1,31 %
Anne Scherf, GRÜNE	21	1,44 %
Julian Deckert, GRÜNE	20	1,37 %
Astrid Schreiber, GRÜNE	18	1,24 %
Wolfgang Günther, GRÜNE	18	1,24 %
Eva Rother, GRÜNE	18	1,24 %
Michael Bernhard, GRÜNE	18	1,24 %
Christl Wurtinger, GRÜNE	18	1,24 %

	Anzahl	Prozent
Michael Grundmann, GRÜNE	19	1,31 %
Anke Küster, GRÜNE	18	1,24 %
Bernhard Westhoff-Höltermann, GRÜNE	17	1,17 %
Annette Rüttger, GRÜNE	17	1,17 %
Dr. Eberhard Großmann, GRÜNE	16	1,10 %
FREIE WÄHLER/FW	2.827	34,67 %
Andreas Fath, FREIE WÄHLER/FW	80	2,83 %
Thomas Zöllner, FREIE WÄHLER/FW	76	2,69 %
Jessica Klug, FREIE WÄHLER/FW	55	1,95 %
Thomas Becker, FREIE WÄHLER/FW	51	1,80 %
Dr. Hans Jürgen Fahn, FREIE WÄHLER/FW	66	2,33 %
Susanne Wörner, FREIE WÄHLER/FW	60	2,12 %
Bernd Schötterl, FREIE WÄHLER/FW	60	2,12 %
Roland Eppig, FREIE WÄHLER/FW	44	1,56 %
Thomas Grün, FREIE WÄHLER/FW	54	1,91 %
Edwin Lieb, FREIE WÄHLER/FW	47	1,66 %
Peter Maurer, FREIE WÄHLER/FW	44	1,56 %
Hedi Bast, FREIE WÄHLER/FW	44	1,56 %
Dietmar Wolz, FREIE WÄHLER/FW	56	1,98 %
Michael Schüßler, FREIE WÄHLER/FW	45	1,59 %
Matthias Luxem, FREIE WÄHLER/FW	54	1,91 %
Jürgen Knapp, FREIE WÄHLER/FW	46	1,63 %
Michael Bein, FREIE WÄHLER/FW	44	1,56 %
Daniela Schmitt, FREIE WÄHLER/FW	50	1,77 %
Achim Schneider, FREIE WÄHLER/FW	46	1,63 %
Alexander Geis, FREIE WÄHLER/FW	52	1,84 %
Anja Dissler, FREIE WÄHLER/FW	52	1,84 %

	Anzahl	Prozent
Jürgen Weiskopf, FREIE WÄHLER/FW	44	1,56 %
Jürgen Klement, FREIE WÄHLER/FW	50	1,77 %
Berthold Oberle, FREIE WÄHLER/FW	46	1,63 %
Stephanie Endres, FREIE WÄHLER/FW	46	1,63 %
Marek Rebscher, FREIE WÄHLER/FW	44	1,56 %
Alexandra Frieß, FREIE WÄHLER/FW	48	1,70 %
Ludwig Seuffert, FREIE WÄHLER/FW	43	1,52 %
Bernd Klein, FREIE WÄHLER/FW	114	4,03 %
Birgit Hotz, FREIE WÄHLER/FW	43	1,52 %
Kurt Bittner, FREIE WÄHLER/FW	44	1,56 %
Bernhard Pfeiffer, FREIE WÄHLER/FW	42	1,49 %
Edith Büttner, FREIE WÄHLER/FW	42	1,49 %
Ellena Giegerich, FREIE WÄHLER/FW	41	1,45 %
Udo Ackermann, FREIE WÄHLER/FW	44	1,56 %
Birgit Zethner, FREIE WÄHLER/FW	41	1,45 %
Sigi Roch, FREIE WÄHLER/FW	43	1,52 %
Markus Hartmann, FREIE WÄHLER/FW	43	1,52 %
Dr. Volker Dauber, FREIE WÄHLER/FW	43	1,52 %
Thomas Hennig, FREIE WÄHLER/FW	51	1,80 %
Christian Knerr, FREIE WÄHLER/FW	42	1,49 %
Alfred Sommer, FREIE WÄHLER/FW	42	1,49 %
Aleksandra Fahn, FREIE WÄHLER/FW	39	1,38 %
Dietmar Graner, FREIE WÄHLER/FW	39	1,38 %
Rudi Zöllner, FREIE WÄHLER/FW	39	1,38 %
Wolfgang Huskitsch, FREIE WÄHLER/FW	39	1,38 %
Eberhard Heider, FREIE WÄHLER/FW	42	1,49 %

	Anzahl	Prozent
Jochen Beez, FREIE WÄHLER/FW	42	1,49 %
Simon Schusser, FREIE WÄHLER/FW	38	1,34 %
Rudi Hartlaub, FREIE WÄHLER/FW	37	1,31 %
Otto Rummel, FREIE WÄHLER/FW	37	1,31 %
Werner Heimberger, FREIE WÄHLER/FW	36	1,27 %
Karl-Heinz Müller, FREIE WÄHLER/FW	36	1,27 %
Ralf Holl, FREIE WÄHLER/FW	38	1,34 %
Eckhard Bein, FREIE WÄHLER/FW	35	1,24 %
Thomas Schneider, FREIE WÄHLER/FW	36	1,27 %
Norbert Petri, FREIE WÄHLER/FW	31	1,10 %
Alison Bauer, FREIE WÄHLER/FW	31	1,10 %
Alfred Zenger, FREIE WÄHLER/FW	80	2,83 %
Reinhold Meßner, FREIE WÄHLER/FW	30	1,06 %
SPD	756	9,27 %
Helga Raab-Wasse, SPD	35	4,63 %
Roland Weber, SPD	21	2,78 %
Monika Wolf-Pleißmann, SPD	30	3,97 %
Steffen Salvenmoser, SPD	16	2,12 %
Sabine Balleier, SPD	19	2,51 %
Robin Haseler, SPD	15	1,98 %
Ruth Weitz, SPD	18	2,38 %
Wolfgang Härtel, SPD	16	2,12 %
Anna Wolf, SPD	10	1,32 %
Karlheinz Paulus, SPD	25	3,31 %
Theresa Büchler, SPD	12	1,59 %
Michael Günther, SPD	13	1,72 %
Andrea Schreck, SPD	13	1,72 %
Sascha Vanselow, SPD	14	1,85 %
Nilüfer Ulusoy, SPD	21	2,78 %
Karlheinz Bein, SPD	10	1,32 %
Miriam Weitz, SPD	10	1,32 %
Jörg Frieß, SPD	16	2,12 %

	Anzahl	Prozent
Sabine Kettinger, SPD	13	1,72 %
Benjamin Bohlender, SPD	12	1,59 %
Ellen Faust-Schnabel, SPD	10	1,32 %
Wolfgang Hörnig, SPD	10	1,32 %
Celia Erfurth, SPD	10	1,32 %
Ralf Dolzer, SPD	10	1,32 %
Simone Gayer, SPD	13	1,72 %
Karlheinz Muth, SPD	10	1,32 %
Ulrike Neuberger-Bornhorst, SPD	10	1,32 %
Stephan Schüller, SPD	10	1,32 %
Jill Kettinger, SPD	10	1,32 %
Samuel Herrmann, SPD	13	1,72 %
Tatjana Scheuring, SPD	10	1,32 %
Muzaffer Turan, SPD	19	2,51 %
Gabriele Münch, SPD	10	1,32 %
Joachim Schmedding, SPD	16	2,12 %
Petra Dauber, SPD	10	1,32 %
Sven Moder, SPD	13	1,72 %
Manuela Tauchmann, SPD	10	1,32 %
Jan Krippner, SPD	16	2,12 %
Petra Weinert, SPD	13	1,72 %
Thomas Münig, SPD	18	2,38 %
Helga Pfaff, SPD	9	1,19 %
René Wörner, SPD	9	1,19 %
Dr. Franz Jerman, SPD	9	1,19 %
Uwe Damm, SPD	10	1,32 %
Michael Becker, SPD	7	0,93 %
Marco Filbert, SPD	7	0,93 %
Manuel Seubert, SPD	7	0,93 %
Heiko Roll, SPD	7	0,93 %
Matthias Langer, SPD	7	0,93 %
Uwe Pohlschmidt, SPD	7	0,93 %
Wilko Schmidt, SPD	10	1,32 %
Volker Frieß, SPD	13	1,72 %
Christian Reinsch, SPD	7	0,93 %
Marco Wetzelsberger, SPD	13	1,72 %
Werner Hillerich, SPD	13	1,72 %
Jürgen Kroth, SPD	7	0,93 %
Reinhold Hein, SPD	7	0,93 %
Gerhard Bader, SPD	9	1,19 %

	Anzahl	Prozent
Werner Baur, SPD	6	0,79 %
Dr. Heinz Kaiser, SPD	12	1,59 %
FDP	162	1,99 %
Frank Zimmermann, FDP	4	2,47 %
Markus Krebs, FDP	4	2,47 %
Cornelius Faust, FDP	22	13,58 %
Nicole Pfeffer, FDP	4	2,47 %
Dr. Astrid Schmidt, FDP	7	4,32 %
Jörg Reinmuth, FDP	10	6,17 %
Jürgen Ripp, FDP	4	2,47 %
Elke Barth, FDP	7	4,32 %
Nicole Kolbe, FDP	4	2,47 %
Tobias Bachmann, FDP	4	2,47 %
Stephan Lehmail, FDP	1	0,62 %
Carolin Kehler, FDP	1	0,62 %
Klaus Wolf, FDP	2	1,23 %
Michael Klotz, FDP	1	0,62 %
Bernhard Obier, FDP	4	2,47 %
Anne-Sophie Ott, FDP	7	4,32 %
Philipp Wesselburg, FDP	1	0,62 %
Alexander Hess, FDP	1	0,62 %
Stefan Durschang, FDP	4	2,47 %
Max Honeck, FDP	4	2,47 %
Marcus Fritzscha, FDP	1	0,62 %
Katrin Henn, FDP	4	2,47 %
Uwe Probst, FDP	2	1,23 %
Willi Hubert, FDP	1	0,62 %
Tobias Grüell, FDP	1	0,62 %
Sascha Spiegel, FDP	4	2,47 %
Lothar Straub, FDP	1	0,62 %
Joachim Zeller, FDP	4	2,47 %
Susanne Wolfert, FDP	1	0,62 %
Jörg Barth, FDP	1	0,62 %
Robert Müller, FDP	1	0,62 %
Michael Kaiser, FDP	1	0,62 %
Marina Schmitt, FDP	4	2,47 %
Jochen Fuchs, FDP	1	0,62 %
Nikolaus Ackermann, FDP	1	0,62 %
Sebastian Roersch, FDP	1	0,62 %
Antonia Kaiser, FDP	1	0,62 %

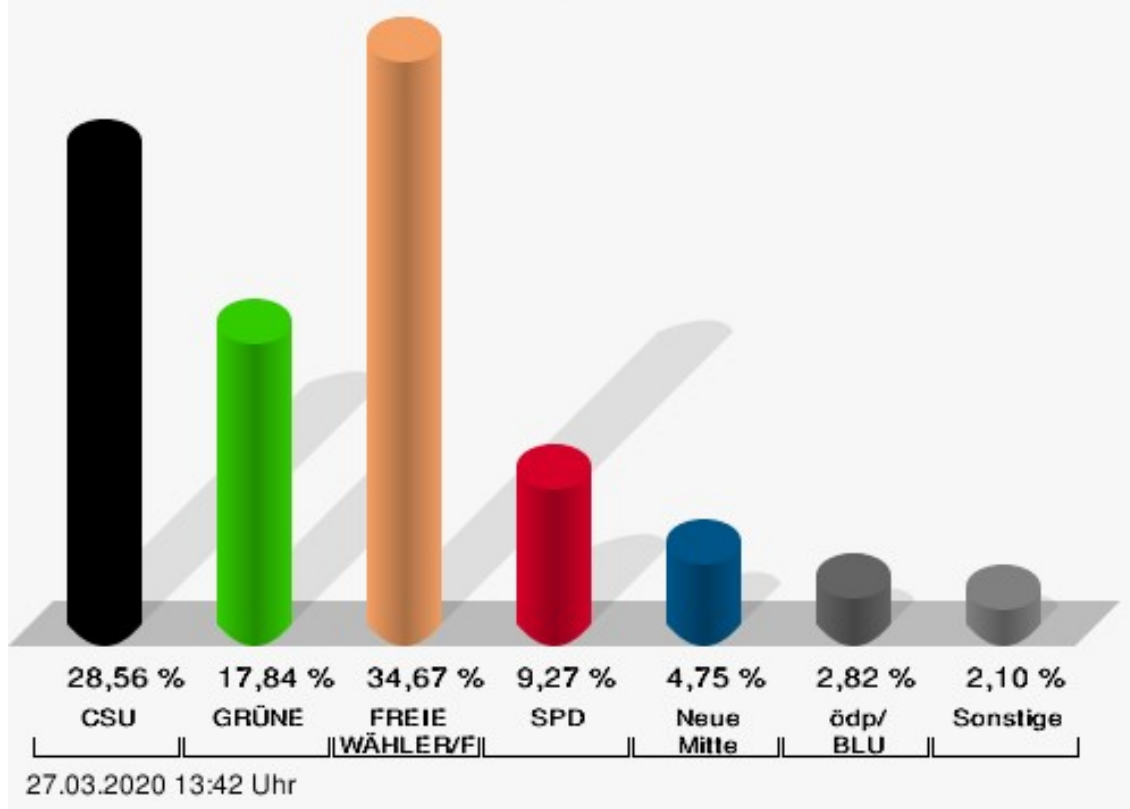
	Anzahl	Prozent
Daniel Roth, FDP	1	0,62 %
Jürgen Stahl, FDP	4	2,47 %
Gunther Kriegbaum, FDP	4	2,47 %
Christiane Kempf-Wolfert, FDP	1	0,62 %
Dr. Peter Stöckl, FDP	4	2,47 %
Martin Heim, FDP	1	0,62 %
Andreas Dümler, FDP	1	0,62 %
Corinna Fuchs, FDP	1	0,62 %
Christopher Krebs, FDP	1	0,62 %
Stephanie Chmiel, FDP	1	0,62 %
Andreas Schwerdtfeger, FDP	1	0,62 %
Norbert Gödde, FDP	1	0,62 %
Jonathan Ott, FDP	1	0,62 %
Susanne Mechler, FDP	1	0,62 %
Dr. Paul Hengsbach, FDP	1	0,62 %
Martin Ballweg, FDP	1	0,62 %
Fabian Ripp, FDP	1	0,62 %
Simone Bauersachs, FDP	1	0,62 %
Michael Kriebel, FDP	1	0,62 %
Christian Wojnowski, FDP	1	0,62 %
Jakob Dümler, FDP	5	3,09 %
Ute Geider, FDP	1	0,62 %
Helmut Demel, FDP	1	0,62 %
Neue Mitte	387	4,75 %
Günther Oettinger, Neue Mitte	16	4,13 %
Rudi Schuck, Neue Mitte	13	3,36 %
Matthias Ullmer, Neue Mitte	8	2,07 %
Björn Bartels, Neue Mitte	10	2,58 %
Britta Miksche, Neue Mitte	8	2,07 %
Dr. Hans-Martin Blättner, Neue Mitte	8	2,07 %
Volker Giegerich, Neue Mitte	10	2,58 %
Ulrike Oettinger, Neue Mitte	10	2,58 %
Frank Berninger, Neue Mitte	13	3,36 %
Andreas Amend, Neue Mitte	8	2,07 %
Matthias Meidel, Neue Mitte	5	1,29 %
Stephan Trützler, Neue Mitte	8	2,07 %
Isabell Kreher, Neue Mitte	5	1,29 %
Udo Herrmann, Neue Mitte	5	1,29 %
Matthias Spall, Neue Mitte	7	1,81 %

	Anzahl	Prozent
Dr. Florian Herrmann, Neue Mitte	10	2,58 %
Harald Gunther, Neue Mitte	5	1,29 %
Dominik Pöschl, Neue Mitte	5	1,29 %
Elmar Miksche, Neue Mitte	7	1,81 %
Rainer Ebert, Neue Mitte	5	1,29 %
Rainer Wengerter, Neue Mitte	8	2,07 %
Pia Klug, Neue Mitte	8	2,07 %
Ivo Baumgarten, Neue Mitte	5	1,29 %
Dr. Martina Reis, Neue Mitte	13	3,36 %
Marcus Becker, Neue Mitte	8	2,07 %
Manfred Kuhn, Neue Mitte	5	1,29 %
Lukas Ballmann, Neue Mitte	5	1,29 %
Maximilian Werner, Neue Mitte	5	1,29 %
Thiemo Schwarzkopf, Neue Mitte	5	1,29 %
Hans-Werner Schüßler, Neue Mitte	8	2,07 %
Sabine Hefter, Neue Mitte	5	1,29 %
Günter Goldhammer, Neue Mitte	8	2,07 %
Dieter Janson, Neue Mitte	7	1,81 %
Mathias Eichner, Neue Mitte	5	1,29 %
Christoph Fecher, Neue Mitte	5	1,29 %
Tobias Dietrich, Neue Mitte	5	1,29 %
Kai Steigerwald, Neue Mitte	20	5,17 %
Katja Klement, Neue Mitte	5	1,29 %
Mathias Giegerich, Neue Mitte	4	1,03 %
Sandra Mantz, Neue Mitte	4	1,03 %
Werner Klement, Neue Mitte	4	1,03 %
Klaus Giegerich, Neue Mitte	4	1,03 %
Dr. Eberhard Kroth, Neue Mitte	4	1,03 %
Klaus Fischer, Neue Mitte	4	1,03 %
Hubert Klimmer, Neue Mitte	4	1,03 %
Carolin Straub, Neue Mitte	4	1,03 %
Jens Haßelbeck, Neue Mitte	4	1,03 %
Jürgen Spall, Neue Mitte	4	1,03 %
Elisabeth Gora, Neue Mitte	4	1,03 %
Hasso-Philipp von Hünersdorff, Neue Mitte	4	1,03 %
Monique Haas, Neue Mitte	4	1,03 %
Sabine Kirchmann, Neue Mitte	7	1,81 %
Jürgen Kubitza, Neue Mitte	4	1,03 %
Karl Haarmann, Neue Mitte	4	1,03 %

	Anzahl	Prozent
Nicole Grosch, Neue Mitte	4	1,03 %
Dr. Wilhelm Kuhn, Neue Mitte	4	1,03 %
Sebastian Will, Neue Mitte	4	1,03 %
Tobias Olbort, Neue Mitte	4	1,03 %
Benno Koch, Neue Mitte	4	1,03 %
Susanne Löffler, Neue Mitte	4	1,03 %
ödp/BLU	230	2,82 %
Ulrich Frey, ödp/BLU	27	11,74 %
Wolfgang Winter, ödp/BLU	7	3,04 %
Regina Frey, ödp/BLU	11	4,78 %
Günther Vogt, ödp/BLU	8	3,48 %
Stephanie Walter, ödp/BLU	17	7,39 %
Manfred Knippel, ödp/BLU	8	3,48 %
Martina Römmelt-Fella, ödp/BLU	4	1,74 %
Marco Schneider, ödp/BLU	4	1,74 %
Margarethe Fuchs, ödp/BLU	4	1,74 %
Christian Detsch, ödp/BLU	4	1,74 %
Silke Schmid, ödp/BLU	14	6,09 %
Dr. Carl-Ulrich Schmid, ödp/BLU	20	8,70 %
Susanne Winkel, ödp/BLU	7	3,04 %
Michael Linke, ödp/BLU	4	1,74 %
Alexandra Vath, ödp/BLU	7	3,04 %
Klaus Vath, ödp/BLU	4	1,74 %
Melissa Vath, ödp/BLU	2	0,87 %
Martin Eck, ödp/BLU	2	0,87 %
Tina Eck, ödp/BLU	5	2,17 %
Walter Mark, ödp/BLU	2	0,87 %
Julia Berberich, ödp/BLU	2	0,87 %
Thomas Schmitt, ödp/BLU	8	3,48 %
Elke Berberich, ödp/BLU	2	0,87 %
Jürgen Kempf, ödp/BLU	2	0,87 %
Paulina Ferreira Paulo, ödp/BLU	5	2,17 %
Konstantin Bergert, ödp/BLU	5	2,17 %
Michael Berberich, ödp/BLU	5	2,17 %
Angelika Bick, ödp/BLU	5	2,17 %
Manfred Reis, ödp/BLU	5	2,17 %
Stefan Fischer, ödp/BLU	5	2,17 %
Peter Speth, ödp/BLU	2	0,87 %
Marianne Krommer, ödp/BLU	2	0,87 %
Thomas Borgwardt, ödp/BLU	5	2,17 %

	Anzahl	Prozent
Hubertus Brand, ödp/BLU	2	0,87 %
Werner Zöllner, ödp/BLU	5	2,17 %
Markus Zimmermann, ödp/BLU	5	2,17 %
Jochen Vogt, ödp/BLU	2	0,87 %
André Busse, ödp/BLU	2	0,87 %
DIE LINKE	9	0,11 %
Andreas Adrian, DIE LINKE	0	0,00 %
Lisa-Michelle Muth, DIE LINKE	0	0,00 %
Daniel Kirilow, DIE LINKE	3	33,33 %
Marlene Hohm, DIE LINKE	0	0,00 %
Peter Diekmann, DIE LINKE	0	0,00 %
Brigitte Remer, DIE LINKE	6	66,67 %
Georg Liebl, DIE LINKE	0	0,00 %
Christine Marc, DIE LINKE	0	0,00 %
Adrian Wolf, DIE LINKE	0	0,00 %
Anna Schwantner, DIE LINKE	0	0,00 %
Hans-Jörg Dollansky, DIE LINKE	0	0,00 %
Vivien Wohlmann, DIE LINKE	0	0,00 %
Tobias Miksche, DIE LINKE	0	0,00 %
Vanessa Grimm, DIE LINKE	0	0,00 %
Yannick Berres, DIE LINKE	0	0,00 %
Melissa Ammersbach, DIE LINKE	0	0,00 %
Lucie Paurat, DIE LINKE	0	0,00 %
Selina Neumaier, DIE LINKE	0	0,00 %
Dennis Bauersachs, DIE LINKE	0	0,00 %
Samira Bauersachs, DIE LINKE	0	0,00 %

Gemeinde Laudенbach - Wahllokal 2 - Schule OG Kreistagswahl 15.03.2020



CSU = Christlich-Soziale Union in Bayern e.V.

GRÜNE = BÜNDNIS 90/DIE GRÜNEN

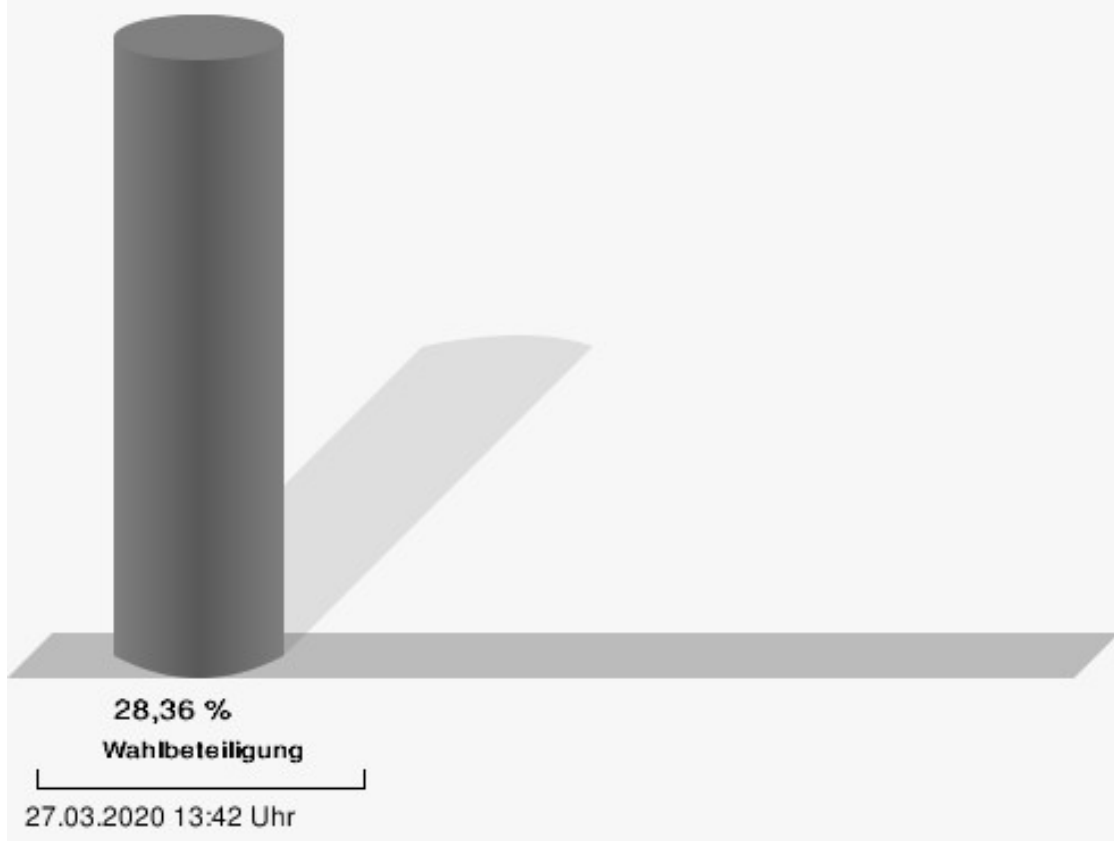
FREIE WÄHLER/FW = FREIE WÄHLER/FREIE WÄHLER im Landkreis Miltenberg e.V.

SPD = Sozialdemokratische Partei Deutschlands

Neue Mitte = Neue Mitte Landkreis Miltenberg e.V.

ödp/BLU = Ökologisch-Demokratische Partei / Bürgerliste Untermain

Wahlbeteiligung



Briefwahl 1 - Feuerwehrhaus

	Anzahl	Prozent
CSU	3.753	31,10 %
Dr. Armin Bohnhoff, CSU	147	3,92 %
Karin Passow, CSU	183	4,88 %
Michael Schwing, CSU	120	3,20 %
Lisa Steger, CSU	79	2,10 %
Berthold R�uth, CSU	135	3,60 %
Kersten M�nzenberger, CSU	61	1,63 %
Peter Schmitt, CSU	93	2,48 %
Monika Schuck, CSU	71	1,89 %
Stefan Breunig, CSU	64	1,71 %
Eva Geis, CSU	54	1,44 %
Martin Gundert, CSU	48	1,28 %
Edeltraud Fecher, CSU	85	2,26 %
Philipp Tr�tzler, CSU	69	1,84 %
J�rgen Reinhard, CSU	86	2,29 %
Kai Hohmann, CSU	49	1,31 %
Dietmar Fieger, CSU	70	1,87 %
Ralf Reichwein, CSU	106	2,82 %
Martin Stock, CSU	54	1,44 %
Christian Schreck, CSU	47	1,25 %
Thomas K�hler, CSU	49	1,31 %
Siegfried Scholtka, CSU	59	1,57 %
Stephanie Aulbach, CSU	38	1,01 %
Gernot Winter, CSU	117	3,12 %
Boris Gro�skinsky, CSU	83	2,21 %
Max-Josef Eck, CSU	54	1,44 %
Michael Stegmann, CSU	45	1,20 %
Andreas Freiburg, CSU	51	1,36 %
Stefan Schwab, CSU	75	2,00 %
Martin Eilbacher, CSU	53	1,41 %
Thomas Haas, CSU	40	1,07 %
Patrick Walter, CSU	37	0,99 %
Karl Zimmermann, CSU	40	1,07 %
Gerhard R�uth, CSU	60	1,60 %
Doris Hegmann, CSU	51	1,36 %
Steffen Trautmann, CSU	53	1,41 %
Volker Mayer, CSU	58	1,55 %
Christoph Grosch, CSU	42	1,12 %
Rainer Kroth, CSU	37	0,99 %

	Anzahl	Prozent
Yüksel Dural-Dietz, CSU	42	1,12 %
Bettina Becker, CSU	55	1,47 %
Andrea Discher-Bayer, CSU	228	6,08 %
Dr. Uwe Rohe, CSU	35	0,93 %
Armin Bick, CSU	37	0,99 %
Manuela Fromm, CSU	34	0,91 %
Marius Kretschmer, CSU	37	0,99 %
Andreas Hohm, CSU	34	0,91 %
Marcello Spielmann, CSU	33	0,88 %
Katja Zöllner, CSU	30	0,80 %
Patricia Häcker, CSU	35	0,93 %
Erika Giegerich, CSU	33	0,88 %
Mustafa Tolaman, CSU	35	0,93 %
Gerhard Broßler, CSU	45	1,20 %
Paul Klimmer, CSU	39	1,04 %
Bernhard Kern, CSU	34	0,91 %
Volker Schießmann, CSU	27	0,72 %
Claudia Kappes, CSU	48	1,28 %
Manfred Schüßler, CSU	41	1,09 %
Joachim Bieber, CSU	47	1,25 %
Erwin Dotzel, CSU	88	2,34 %
Michael Berninger, CSU	53	1,41 %
GRÜNE	1.279	10,60 %
Marion Becker, GRÜNE	59	4,61 %
Jens Marco Scherf, GRÜNE	247	19,31 %
Hannelore Kreuzer, GRÜNE	26	2,03 %
Ansgar Stich, GRÜNE	46	3,60 %
Dr. Nina Schüßler, GRÜNE	28	2,19 %
Mattis Fischmann, GRÜNE	28	2,19 %
Sylvia Deckert, GRÜNE	28	2,19 %
Alexander Heß, GRÜNE	16	1,25 %
Petra Münzel, GRÜNE	55	4,30 %
Joachim Schneider, GRÜNE	21	1,64 %
Cordula Hunze-Lee, GRÜNE	15	1,17 %
Werner Billmaier, GRÜNE	23	1,80 %
Sabine Stellrecht-Schmidt, GRÜNE	37	2,89 %
Dieter Heilemann, GRÜNE	18	1,41 %
Annette Horn, GRÜNE	16	1,25 %
Burkard Beck, GRÜNE	19	1,49 %

	Anzahl	Prozent
Anna Bärenklau, GRÜNE	23	1,80 %
Thilo Dekant, GRÜNE	15	1,17 %
Julia Körbel, GRÜNE	18	1,41 %
Albert Taudte, GRÜNE	21	1,64 %
Franka Stich, GRÜNE	17	1,33 %
Frank Grabowski, GRÜNE	14	1,09 %
Yvonne Holzapfel-Graner, GRÜNE	17	1,33 %
Dr. Frank Küster, GRÜNE	21	1,64 %
Heidi Weber, GRÜNE	21	1,64 %
Alfred Sunder-Plassmann, GRÜNE	14	1,09 %
Lucy Hektor, GRÜNE	17	1,33 %
Rolf Heesch, GRÜNE	14	1,09 %
Annette Dekant, GRÜNE	13	1,02 %
Jan Pollakowski, GRÜNE	12	0,94 %
Rita Giegerich, GRÜNE	13	1,02 %
Wolfgang Münzel, GRÜNE	20	1,56 %
Christina Ulshöfer, GRÜNE	20	1,56 %
Cedric Johanni, GRÜNE	19	1,49 %
Stephanie Hektor, GRÜNE	14	1,09 %
Nico Zöller, GRÜNE	16	1,25 %
Sylvia Zahn, GRÜNE	12	0,94 %
Uwe Weigelt, GRÜNE	13	1,02 %
Gertrud Schwarz-Schöhl, GRÜNE	12	0,94 %
Lukas Almitter, GRÜNE	12	0,94 %
Karin Günther, GRÜNE	17	1,33 %
Marcel Schmidt, GRÜNE	16	1,25 %
Caroline Arnold, GRÜNE	12	0,94 %
Lukas Hartmann, GRÜNE	15	1,17 %
Beate Höltermann, GRÜNE	12	0,94 %
Séan Kervick, GRÜNE	18	1,41 %
Margot Kautz, GRÜNE	8	0,63 %
Roland Arnold, GRÜNE	8	0,63 %
Anne Scherf, GRÜNE	18	1,41 %
Julian Deckert, GRÜNE	7	0,55 %
Astrid Schreiber, GRÜNE	7	0,55 %
Wolfgang Günther, GRÜNE	13	1,02 %
Eva Rother, GRÜNE	6	0,47 %
Michael Bernhard, GRÜNE	8	0,63 %
Christl Wurtinger, GRÜNE	7	0,55 %

	Anzahl	Prozent
Michael Grundmann, GRÜNE	9	0,70 %
Anke Küster, GRÜNE	12	0,94 %
Bernhard Westhoff-Höltermann, GRÜNE	5	0,39 %
Annette Rüttger, GRÜNE	5	0,39 %
Dr. Eberhard Großmann, GRÜNE	6	0,47 %
FREIE WÄHLER/FW	3.530	29,25 %
Andreas Fath, FREIE WÄHLER/FW	181	5,13 %
Thomas Zöllner, FREIE WÄHLER/FW	146	4,14 %
Jessica Klug, FREIE WÄHLER/FW	89	2,52 %
Thomas Becker, FREIE WÄHLER/FW	65	1,84 %
Dr. Hans Jürgen Fahn, FREIE WÄHLER/FW	117	3,31 %
Susanne Wörner, FREIE WÄHLER/FW	74	2,10 %
Bernd Schötterl, FREIE WÄHLER/FW	103	2,92 %
Roland Eppig, FREIE WÄHLER/FW	66	1,87 %
Thomas Grün, FREIE WÄHLER/FW	71	2,01 %
Edwin Lieb, FREIE WÄHLER/FW	65	1,84 %
Peter Maurer, FREIE WÄHLER/FW	43	1,22 %
Hedi Bast, FREIE WÄHLER/FW	52	1,47 %
Dietmar Wolz, FREIE WÄHLER/FW	74	2,10 %
Michael Schüßler, FREIE WÄHLER/FW	55	1,56 %
Matthias Luxem, FREIE WÄHLER/FW	81	2,29 %
Jürgen Knapp, FREIE WÄHLER/FW	68	1,93 %
Michael Bein, FREIE WÄHLER/FW	38	1,08 %
Daniela Schmitt, FREIE WÄHLER/FW	69	1,95 %
Achim Schneider, FREIE WÄHLER/FW	66	1,87 %
Alexander Geis, FREIE WÄHLER/FW	36	1,02 %
Anja Dissler, FREIE WÄHLER/FW	42	1,19 %

	Anzahl	Prozent
Jürgen Weiskopf, FREIE WÄHLER/FW	37	1,05 %
Jürgen Klement, FREIE WÄHLER/FW	39	1,10 %
Berthold Oberle, FREIE WÄHLER/FW	61	1,73 %
Stephanie Endres, FREIE WÄHLER/FW	67	1,90 %
Marek Rebscher, FREIE WÄHLER/FW	39	1,10 %
Alexandra Frieß, FREIE WÄHLER/FW	63	1,78 %
Ludwig Seuffert, FREIE WÄHLER/FW	46	1,30 %
Bernd Klein, FREIE WÄHLER/FW	276	7,82 %
Birgit Hotz, FREIE WÄHLER/FW	52	1,47 %
Kurt Bittner, FREIE WÄHLER/FW	73	2,07 %
Bernhard Pfeiffer, FREIE WÄHLER/FW	35	0,99 %
Edith Büttner, FREIE WÄHLER/FW	31	0,88 %
Ellena Giegerich, FREIE WÄHLER/FW	36	1,02 %
Udo Ackermann, FREIE WÄHLER/FW	52	1,47 %
Birgit Zethner, FREIE WÄHLER/FW	50	1,42 %
Sigi Roch, FREIE WÄHLER/FW	43	1,22 %
Markus Hartmann, FREIE WÄHLER/FW	31	0,88 %
Dr. Volker Dauber, FREIE WÄHLER/FW	41	1,16 %
Thomas Hennig, FREIE WÄHLER/FW	79	2,24 %
Christian Knerr, FREIE WÄHLER/FW	37	1,05 %
Alfred Sommer, FREIE WÄHLER/FW	31	0,88 %
Aleksandra Fahn, FREIE WÄHLER/FW	48	1,36 %
Dietmar Graner, FREIE WÄHLER/FW	42	1,19 %
Rudi Zöller, FREIE WÄHLER/FW	28	0,79 %
Wolfgang Huskitsch, FREIE WÄHLER/FW	25	0,71 %
Eberhard Heider, FREIE WÄHLER/FW	32	0,91 %

	Anzahl	Prozent
Jochen Beez, FREIE WÄHLER/FW	24	0,68 %
Simon Schusser, FREIE WÄHLER/FW	35	0,99 %
Rudi Hartlaub, FREIE WÄHLER/FW	23	0,65 %
Otto Rummel, FREIE WÄHLER/FW	28	0,79 %
Werner Heimberger, FREIE WÄHLER/FW	33	0,93 %
Karl-Heinz Müller, FREIE WÄHLER/FW	24	0,68 %
Ralf Holl, FREIE WÄHLER/FW	52	1,47 %
Eckhard Bein, FREIE WÄHLER/FW	19	0,54 %
Thomas Schneider, FREIE WÄHLER/FW	28	0,79 %
Norbert Petri, FREIE WÄHLER/FW	17	0,48 %
Alison Bauer, FREIE WÄHLER/FW	15	0,42 %
Alfred Zenger, FREIE WÄHLER/FW	219	6,20 %
Reinhold Meßner, FREIE WÄHLER/FW	18	0,51 %
SPD	1.069	8,86 %
Helga Raab-Wasse, SPD	42	3,93 %
Roland Weber, SPD	26	2,43 %
Monika Wolf-Pleißmann, SPD	102	9,54 %
Steffen Salvenmoser, SPD	31	2,90 %
Sabine Balleier, SPD	39	3,65 %
Robin Haseler, SPD	21	1,96 %
Ruth Weitz, SPD	30	2,81 %
Wolfgang Härtel, SPD	12	1,12 %
Anna Wolf, SPD	15	1,40 %
Karlheinz Paulus, SPD	37	3,46 %
Theresa Büchler, SPD	12	1,12 %
Michael Günther, SPD	23	2,15 %
Andrea Schreck, SPD	12	1,12 %
Sascha Vanselow, SPD	28	2,62 %
Nilüfer Ulusoy, SPD	12	1,12 %
Karlheinz Bein, SPD	12	1,12 %
Miriam Weitz, SPD	14	1,31 %
Jörg Frieß, SPD	23	2,15 %

	Anzahl	Prozent
Sabine Kettinger, SPD	20	1,87 %
Benjamin Bohlender, SPD	12	1,12 %
Ellen Faust-Schnabel, SPD	18	1,68 %
Wolfgang Hörnig, SPD	16	1,50 %
Celia Erfurth, SPD	12	1,12 %
Ralf Dolzer, SPD	18	1,68 %
Simone Gayer, SPD	12	1,12 %
Karlheinz Muth, SPD	18	1,68 %
Ulrike Neuberger-Bornhorst, SPD	12	1,12 %
Stephan Schüller, SPD	12	1,12 %
Jill Kettinger, SPD	12	1,12 %
Samuel Herrmann, SPD	12	1,12 %
Tatjana Scheuring, SPD	12	1,12 %
Muzaffer Turan, SPD	12	1,12 %
Gabriele Münch, SPD	15	1,40 %
Joachim Schmedding, SPD	19	1,78 %
Petra Dauber, SPD	23	2,15 %
Sven Moder, SPD	20	1,87 %
Manuela Tauchmann, SPD	11	1,03 %
Jan Krippner, SPD	39	3,65 %
Petra Weinert, SPD	8	0,75 %
Thomas Münig, SPD	69	6,45 %
Helga Pfaff, SPD	8	0,75 %
René Wörner, SPD	7	0,65 %
Dr. Franz Jerman, SPD	7	0,65 %
Uwe Damm, SPD	9	0,84 %
Michael Becker, SPD	6	0,56 %
Marco Filbert, SPD	6	0,56 %
Manuel Seubert, SPD	7	0,65 %
Heiko Roll, SPD	6	0,56 %
Matthias Langer, SPD	6	0,56 %
Uwe Pohlschmidt, SPD	6	0,56 %
Wilko Schmidt, SPD	9	0,84 %
Volker Frieß, SPD	33	3,09 %
Christian Reinsch, SPD	8	0,75 %
Marco Wetzelsberger, SPD	11	1,03 %
Werner Hillerich, SPD	10	0,94 %
Jürgen Kroth, SPD	5	0,47 %
Reinhold Hein, SPD	5	0,47 %
Gerhard Bader, SPD	5	0,47 %

	Anzahl	Prozent
Werner Baur, SPD	8	0,75 %
Dr. Heinz Kaiser, SPD	14	1,31 %
FDP	620	5,14 %
Frank Zimmermann, FDP	24	3,87 %
Markus Krebs, FDP	6	0,97 %
Cornelius Faust, FDP	100	16,13 %
Nicole Pfeffer, FDP	11	1,77 %
Dr. Astrid Schmidt, FDP	13	2,10 %
Jörg Reinmuth, FDP	12	1,94 %
Jürgen Ripp, FDP	7	1,13 %
Elke Barth, FDP	7	1,13 %
Nicole Kolbe, FDP	12	1,94 %
Tobias Bachmann, FDP	3	0,48 %
Stephan Lehmail, FDP	3	0,48 %
Carolin Kehler, FDP	3	0,48 %
Klaus Wolf, FDP	31	5,00 %
Michael Klotz, FDP	5	0,81 %
Bernhard Obier, FDP	3	0,48 %
Anne-Sophie Ott, FDP	11	1,77 %
Philipp Wesselburg, FDP	3	0,48 %
Alexander Hess, FDP	4	0,65 %
Stefan Durschang, FDP	3	0,48 %
Max Honeck, FDP	3	0,48 %
Marcus Fritzscha, FDP	6	0,97 %
Katrin Henn, FDP	3	0,48 %
Uwe Probst, FDP	3	0,48 %
Willi Hubert, FDP	10	1,61 %
Tobias Grüell, FDP	4	0,65 %
Sascha Spiegel, FDP	3	0,48 %
Lothar Straub, FDP	15	2,42 %
Joachim Zeller, FDP	6	0,97 %
Susanne Wolfert, FDP	6	0,97 %
Jörg Barth, FDP	6	0,97 %
Robert Müller, FDP	3	0,48 %
Michael Kaiser, FDP	12	1,94 %
Marina Schmitt, FDP	3	0,48 %
Jochen Fuchs, FDP	8	1,29 %
Nikolaus Ackermann, FDP	5	0,81 %
Sebastian Roersch, FDP	3	0,48 %
Antonia Kaiser, FDP	13	2,10 %

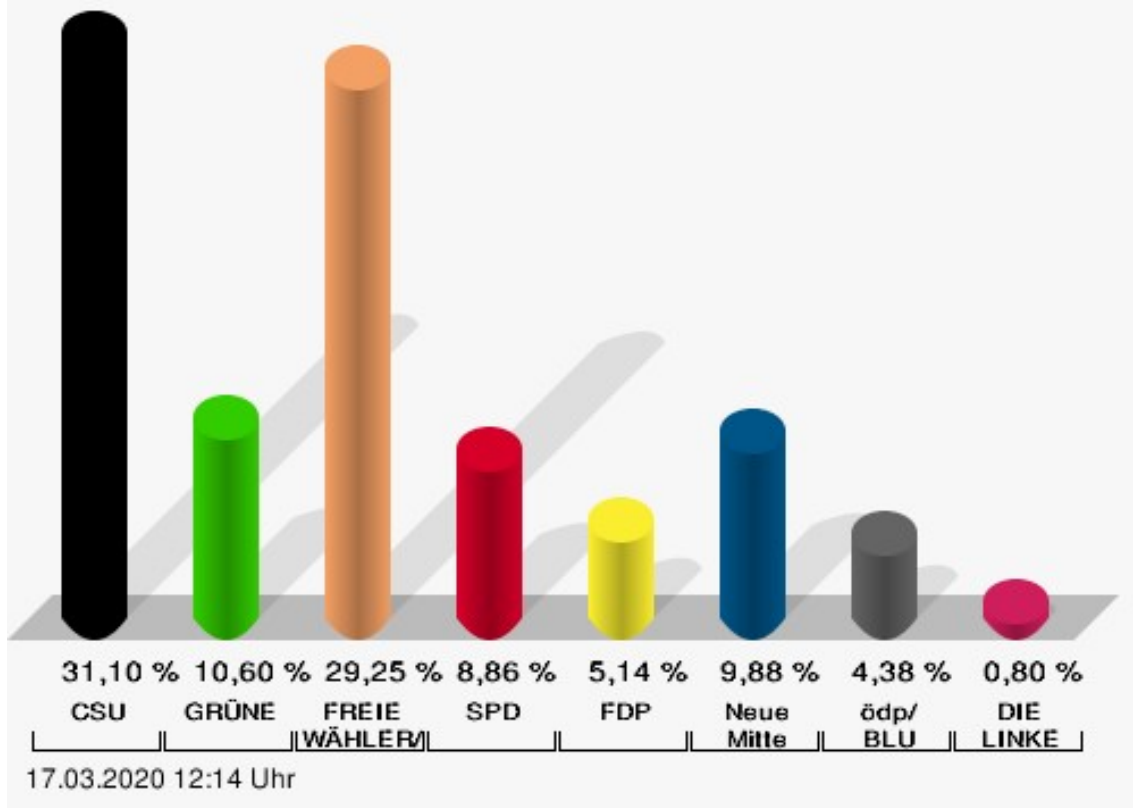
	Anzahl	Prozent
Daniel Roth, FDP	5	0,81 %
Jürgen Stahl, FDP	19	3,06 %
Gunther Kriegbaum, FDP	61	9,84 %
Christiane Kempf-Wolfert, FDP	3	0,48 %
Dr. Peter Stöckl, FDP	23	3,71 %
Martin Heim, FDP	13	2,10 %
Andreas Dümler, FDP	10	1,61 %
Corinna Fuchs, FDP	6	0,97 %
Christopher Krebs, FDP	2	0,32 %
Stephanie Chmiel, FDP	3	0,48 %
Andreas Schwerdtfeger, FDP	2	0,32 %
Norbert Gödde, FDP	2	0,32 %
Jonathan Ott, FDP	2	0,32 %
Susanne Mechler, FDP	3	0,48 %
Dr. Paul Hengsbach, FDP	30	4,84 %
Martin Ballweg, FDP	5	0,81 %
Fabian Ripp, FDP	2	0,32 %
Simone Bauersachs, FDP	6	0,97 %
Michael Kriebel, FDP	2	0,32 %
Christian Wojnowski, FDP	3	0,48 %
Jakob Dümler, FDP	24	3,87 %
Ute Geider, FDP	3	0,48 %
Helmut Demel, FDP	18	2,90 %
Neue Mitte	1.192	9,88 %
Günther Oettinger, Neue Mitte	114	9,56 %
Rudi Schuck, Neue Mitte	47	3,94 %
Matthias Ullmer, Neue Mitte	37	3,10 %
Björn Bartels, Neue Mitte	21	1,76 %
Britta Miksche, Neue Mitte	17	1,43 %
Dr. Hans-Martin Blättner, Neue Mitte	28	2,35 %
Volker Giegerich, Neue Mitte	14	1,17 %
Ulrike Oettinger, Neue Mitte	75	6,29 %
Frank Berninger, Neue Mitte	14	1,17 %
Andreas Amend, Neue Mitte	14	1,17 %
Matthias Meidel, Neue Mitte	17	1,43 %
Stephan Trützler, Neue Mitte	12	1,01 %
Isabell Kreher, Neue Mitte	11	0,92 %
Udo Herrmann, Neue Mitte	21	1,76 %
Matthias Spall, Neue Mitte	15	1,26 %

	Anzahl	Prozent
Dr. Florian Herrmann, Neue Mitte	51	4,28 %
Harald Gunther, Neue Mitte	12	1,01 %
Dominik Pöschl, Neue Mitte	14	1,17 %
Elmar Miksche, Neue Mitte	14	1,17 %
Rainer Ebert, Neue Mitte	17	1,43 %
Rainer Wengerter, Neue Mitte	18	1,51 %
Pia Klug, Neue Mitte	9	0,76 %
Ivo Baumgarten, Neue Mitte	10	0,84 %
Dr. Martina Reis, Neue Mitte	18	1,51 %
Marcus Becker, Neue Mitte	8	0,67 %
Manfred Kuhn, Neue Mitte	9	0,76 %
Lukas Ballmann, Neue Mitte	8	0,67 %
Maximilian Werner, Neue Mitte	8	0,67 %
Thiemo Schwarzkopf, Neue Mitte	14	1,17 %
Hans-Werner Schüßler, Neue Mitte	8	0,67 %
Sabine Hefter, Neue Mitte	13	1,09 %
Günter Goldhammer, Neue Mitte	8	0,67 %
Dieter Janson, Neue Mitte	12	1,01 %
Mathias Eichner, Neue Mitte	9	0,76 %
Christoph Fecher, Neue Mitte	12	1,01 %
Tobias Dietrich, Neue Mitte	10	0,84 %
Kai Steigerwald, Neue Mitte	77	6,46 %
Katja Klement, Neue Mitte	8	0,67 %
Mathias Giegerich, Neue Mitte	11	0,92 %
Sandra Mantz, Neue Mitte	13	1,09 %
Werner Klement, Neue Mitte	10	0,84 %
Klaus Giegerich, Neue Mitte	16	1,34 %
Dr. Eberhard Kroth, Neue Mitte	9	0,76 %
Klaus Fischer, Neue Mitte	10	0,84 %
Hubert Klimmer, Neue Mitte	12	1,01 %
Carolin Straub, Neue Mitte	23	1,93 %
Jens Haßelbeck, Neue Mitte	30	2,52 %
Jürgen Spall, Neue Mitte	15	1,26 %
Elisabeth Gora, Neue Mitte	13	1,09 %
Hasso-Philipp von Hünersdorff, Neue Mitte	15	1,26 %
Monique Haas, Neue Mitte	19	1,59 %
Sabine Kirchmann, Neue Mitte	54	4,53 %
Jürgen Kubitza, Neue Mitte	23	1,93 %
Karl Haarmann, Neue Mitte	9	0,76 %

	Anzahl	Prozent
Nicole Grosch, Neue Mitte	28	2,35 %
Dr. Wilhelm Kuhn, Neue Mitte	6	0,50 %
Sebastian Will, Neue Mitte	6	0,50 %
Tobias Olbort, Neue Mitte	10	0,84 %
Benno Koch, Neue Mitte	21	1,76 %
Susanne Löffler, Neue Mitte	15	1,26 %
ödp/BLU	528	4,38 %
Ulrich Frey, ödp/BLU	65	12,31 %
Wolfgang Winter, ödp/BLU	20	3,79 %
Regina Frey, ödp/BLU	50	9,47 %
Günther Vogt, ödp/BLU	17	3,22 %
Stephanie Walter, ödp/BLU	33	6,25 %
Manfred Knippel, ödp/BLU	12	2,27 %
Martina Römmelt-Fella, ödp/BLU	11	2,08 %
Marco Schneider, ödp/BLU	9	1,70 %
Margarethe Fuchs, ödp/BLU	12	2,27 %
Christian Detsch, ödp/BLU	8	1,52 %
Silke Schmid, ödp/BLU	24	4,55 %
Dr. Carl-Ulrich Schmid, ödp/BLU	54	10,23 %
Susanne Winkel, ödp/BLU	9	1,70 %
Michael Linke, ödp/BLU	9	1,70 %
Alexandra Vath, ödp/BLU	11	2,08 %
Klaus Vath, ödp/BLU	8	1,52 %
Melissa Vath, ödp/BLU	4	0,76 %
Martin Eck, ödp/BLU	12	2,27 %
Tina Eck, ödp/BLU	13	2,46 %
Walter Mark, ödp/BLU	4	0,76 %
Julia Berberich, ödp/BLU	4	0,76 %
Thomas Schmitt, ödp/BLU	52	9,85 %
Elke Berberich, ödp/BLU	4	0,76 %
Jürgen Kempf, ödp/BLU	4	0,76 %
Paulina Ferreira Paulo, ödp/BLU	10	1,89 %
Konstantin Bergert, ödp/BLU	3	0,57 %
Michael Berberich, ödp/BLU	8	1,52 %
Angelika Bick, ödp/BLU	3	0,57 %
Manfred Reis, ödp/BLU	4	0,76 %
Stefan Fischer, ödp/BLU	6	1,14 %
Peter Speth, ödp/BLU	3	0,57 %
Marianne Krommer, ödp/BLU	3	0,57 %
Thomas Borgwardt, ödp/BLU	7	1,33 %

	Anzahl	Prozent
Hubertus Brand, ödp/BLU	3	0,57 %
Werner Zöllner, ödp/BLU	9	1,70 %
Markus Zimmermann, ödp/BLU	12	2,27 %
Jochen Vogt, ödp/BLU	3	0,57 %
André Busse, ödp/BLU	5	0,95 %
DIE LINKE	97	0,80 %
Andreas Adrian, DIE LINKE	6	6,19 %
Lisa-Michelle Muth, DIE LINKE	3	3,09 %
Daniel Kirilow, DIE LINKE	3	3,09 %
Marlene Hohm, DIE LINKE	3	3,09 %
Peter Diekmann, DIE LINKE	3	3,09 %
Brigitte Remer, DIE LINKE	3	3,09 %
Georg Liebl, DIE LINKE	6	6,19 %
Christine Marc, DIE LINKE	3	3,09 %
Adrian Wolf, DIE LINKE	3	3,09 %
Anna Schwantner, DIE LINKE	3	3,09 %
Hans-Jörg Dollansky, DIE LINKE	3	3,09 %
Vivien Wohlmann, DIE LINKE	3	3,09 %
Tobias Miksche, DIE LINKE	3	3,09 %
Vanessa Grimm, DIE LINKE	3	3,09 %
Yannick Berres, DIE LINKE	6	6,19 %
Melissa Ammersbach, DIE LINKE	3	3,09 %
Lucie Paurat, DIE LINKE	31	31,96 %
Selina Neumaier, DIE LINKE	3	3,09 %
Dennis Bauersachs, DIE LINKE	3	3,09 %
Samira Bauersachs, DIE LINKE	3	3,09 %

Gemeinde Laudenbach - Briefwahl 1 - Feuerwehrhaus
Kreistagswahl 15.03.2020



CSU = Christlich-Soziale Union in Bayern e.V.

GRÜNE = BÜNDNIS 90/DIE GRÜNEN

FREIE WÄHLER/FW = FREIE WÄHLER/FREIE WÄHLER im Landkreis Miltenberg e.V.

SPD = Sozialdemokratische Partei Deutschlands

FDP = Freie Demokratische Partei

Neue Mitte = Neue Mitte Landkreis Miltenberg e.V.

ödp/BLU = Ökologisch-Demokratische Partei / Bürgerliste Untermain

Briefwahl 2 - Schule DG

	Anzahl	Prozent
CSU	2.890	27,06 %
Dr. Armin Bohnhoff, CSU	101	3,49 %
Karin Passow, CSU	118	4,08 %
Michael Schwing, CSU	85	2,94 %
Lisa Steger, CSU	43	1,49 %
Berthold R�uth, CSU	67	2,32 %
Kersten M�nzenberger, CSU	49	1,70 %
Peter Schmitt, CSU	66	2,28 %
Monika Schuck, CSU	46	1,59 %
Stefan Breunig, CSU	54	1,87 %
Eva Geis, CSU	44	1,52 %
Martin Gundert, CSU	46	1,59 %
Edeltraud Fecher, CSU	50	1,73 %
Philipp Tr�tzler, CSU	43	1,49 %
J�rgen Reinhard, CSU	55	1,90 %
Kai Hohmann, CSU	40	1,38 %
Dietmar Fieger, CSU	72	2,49 %
Ralf Reichwein, CSU	74	2,56 %
Martin Stock, CSU	40	1,38 %
Christian Schreck, CSU	43	1,49 %
Thomas K�hler, CSU	40	1,38 %
Siegfried Scholtka, CSU	45	1,56 %
Stephanie Aulbach, CSU	37	1,28 %
Gernot Winter, CSU	63	2,18 %
Boris Gro�skinsky, CSU	49	1,70 %
Max-Josef Eck, CSU	36	1,25 %
Michael Stegmann, CSU	43	1,49 %
Andreas Freiburg, CSU	60	2,08 %
Stefan Schwab, CSU	49	1,70 %
Martin Eilbacher, CSU	46	1,59 %
Thomas Haas, CSU	41	1,42 %
Patrick Walter, CSU	41	1,42 %
Karl Zimmermann, CSU	36	1,25 %
Gerhard R�uth, CSU	49	1,70 %
Doris Hegmann, CSU	50	1,73 %
Steffen Trautmann, CSU	41	1,42 %
Volker Mayer, CSU	42	1,45 %
Christoph Grosch, CSU	32	1,11 %
Rainer Kroth, CSU	32	1,11 %

	Anzahl	Prozent
Yüksel Dural-Dietz, CSU	38	1,31 %
Bettina Becker, CSU	43	1,49 %
Andrea Discher-Bayer, CSU	117	4,05 %
Dr. Uwe Rohe, CSU	46	1,59 %
Armin Bick, CSU	32	1,11 %
Manuela Fromm, CSU	34	1,18 %
Marius Kretschmer, CSU	36	1,25 %
Andreas Hohm, CSU	39	1,35 %
Marcello Spielmann, CSU	30	1,04 %
Katja Zöllner, CSU	34	1,18 %
Patricia Häcker, CSU	33	1,14 %
Erika Giegerich, CSU	44	1,52 %
Mustafa Tolaman, CSU	32	1,11 %
Gerhard Broßler, CSU	38	1,31 %
Paul Klimmer, CSU	45	1,56 %
Bernhard Kern, CSU	33	1,14 %
Volker Schießmann, CSU	29	1,00 %
Claudia Kappes, CSU	41	1,42 %
Manfred Schüßler, CSU	32	1,11 %
Joachim Bieber, CSU	46	1,59 %
Erwin Dotzel, CSU	56	1,94 %
Michael Berninger, CSU	44	1,52 %
GRÜNE	1.767	16,54 %
Marion Becker, GRÜNE	54	3,06 %
Jens Marco Scherf, GRÜNE	203	11,49 %
Hannelore Kreuzer, GRÜNE	35	1,98 %
Ansgar Stich, GRÜNE	49	2,77 %
Dr. Nina Schüßler, GRÜNE	36	2,04 %
Mattis Fischmann, GRÜNE	35	1,98 %
Sylvia Deckert, GRÜNE	48	2,72 %
Alexander Heß, GRÜNE	27	1,53 %
Petra Münzel, GRÜNE	55	3,11 %
Joachim Schneider, GRÜNE	30	1,70 %
Cordula Hunze-Lee, GRÜNE	23	1,30 %
Werner Billmaier, GRÜNE	36	2,04 %
Sabine Stellrecht-Schmidt, GRÜNE	36	2,04 %
Dieter Heilemann, GRÜNE	26	1,47 %
Annette Horn, GRÜNE	23	1,30 %
Burkard Beck, GRÜNE	31	1,75 %

	Anzahl	Prozent
Anna Bärenklau, GRÜNE	32	1,81 %
Thilo Dekant, GRÜNE	24	1,36 %
Julia Körbel, GRÜNE	27	1,53 %
Albert Taudte, GRÜNE	23	1,30 %
Franka Stich, GRÜNE	23	1,30 %
Frank Grabowski, GRÜNE	22	1,25 %
Yvonne Holzapfel-Graner, GRÜNE	25	1,41 %
Dr. Frank Küster, GRÜNE	26	1,47 %
Heidi Weber, GRÜNE	31	1,75 %
Alfred Sunder-Plassmann, GRÜNE	26	1,47 %
Lucy Hektor, GRÜNE	22	1,25 %
Rolf Heesch, GRÜNE	22	1,25 %
Annette Dekant, GRÜNE	29	1,64 %
Jan Pollakowski, GRÜNE	22	1,25 %
Rita Giegerich, GRÜNE	32	1,81 %
Wolfgang Münzel, GRÜNE	28	1,58 %
Christina Ulshöfer, GRÜNE	30	1,70 %
Cedric Johanni, GRÜNE	20	1,13 %
Stephanie Hektor, GRÜNE	27	1,53 %
Nico Zöllner, GRÜNE	23	1,30 %
Sylvia Zahn, GRÜNE	23	1,30 %
Uwe Weigelt, GRÜNE	19	1,08 %
Gertrud Schwarz-Schöhl, GRÜNE	19	1,08 %
Lukas Almitter, GRÜNE	25	1,41 %
Karin Günther, GRÜNE	22	1,25 %
Marcel Schmidt, GRÜNE	20	1,13 %
Caroline Arnold, GRÜNE	19	1,08 %
Lukas Hartmann, GRÜNE	23	1,30 %
Beate Höltermann, GRÜNE	22	1,25 %
Séan Kervick, GRÜNE	22	1,25 %
Margot Kautz, GRÜNE	19	1,08 %
Roland Arnold, GRÜNE	23	1,30 %
Anne Scherf, GRÜNE	40	2,26 %
Julian Deckert, GRÜNE	21	1,19 %
Astrid Schreiber, GRÜNE	19	1,08 %
Wolfgang Günther, GRÜNE	21	1,19 %
Eva Rother, GRÜNE	20	1,13 %
Michael Bernhard, GRÜNE	17	0,96 %
Christl Wurtinger, GRÜNE	20	1,13 %

	Anzahl	Prozent
Michael Grundmann, GRÜNE	17	0,96 %
Anke Küster, GRÜNE	21	1,19 %
Bernhard Westhoff-Höltermann, GRÜNE	17	0,96 %
Annette Rüttger, GRÜNE	20	1,13 %
Dr. Eberhard Großmann, GRÜNE	17	0,96 %
FREIE WÄHLER/FW	2.809	26,30 %
Andreas Fath, FREIE WÄHLER/FW	116	4,13 %
Thomas Zöllner, FREIE WÄHLER/FW	100	3,56 %
Jessica Klug, FREIE WÄHLER/FW	66	2,35 %
Thomas Becker, FREIE WÄHLER/FW	57	2,03 %
Dr. Hans Jürgen Fahn, FREIE WÄHLER/FW	75	2,67 %
Susanne Wörner, FREIE WÄHLER/FW	67	2,39 %
Bernd Schötterl, FREIE WÄHLER/FW	89	3,17 %
Roland Eppig, FREIE WÄHLER/FW	64	2,28 %
Thomas Grün, FREIE WÄHLER/FW	65	2,31 %
Edwin Lieb, FREIE WÄHLER/FW	54	1,92 %
Peter Maurer, FREIE WÄHLER/FW	41	1,46 %
Hedi Bast, FREIE WÄHLER/FW	41	1,46 %
Dietmar Wolz, FREIE WÄHLER/FW	60	2,14 %
Michael Schüßler, FREIE WÄHLER/FW	47	1,67 %
Matthias Luxem, FREIE WÄHLER/FW	73	2,60 %
Jürgen Knapp, FREIE WÄHLER/FW	65	2,31 %
Michael Bein, FREIE WÄHLER/FW	41	1,46 %
Daniela Schmitt, FREIE WÄHLER/FW	43	1,53 %
Achim Schneider, FREIE WÄHLER/FW	46	1,64 %
Alexander Geis, FREIE WÄHLER/FW	40	1,42 %
Anja Dissler, FREIE WÄHLER/FW	34	1,21 %

	Anzahl	Prozent
Jürgen Weiskopf, FREIE WÄHLER/FW	39	1,39 %
Jürgen Klement, FREIE WÄHLER/FW	36	1,28 %
Berthold Oberle, FREIE WÄHLER/FW	51	1,82 %
Stephanie Endres, FREIE WÄHLER/FW	44	1,57 %
Marek Rebscher, FREIE WÄHLER/FW	33	1,17 %
Alexandra Frieß, FREIE WÄHLER/FW	40	1,42 %
Ludwig Seuffert, FREIE WÄHLER/FW	33	1,17 %
Bernd Klein, FREIE WÄHLER/FW	177	6,30 %
Birgit Hotz, FREIE WÄHLER/FW	31	1,10 %
Kurt Bittner, FREIE WÄHLER/FW	56	1,99 %
Bernhard Pfeiffer, FREIE WÄHLER/FW	34	1,21 %
Edith Büttner, FREIE WÄHLER/FW	34	1,21 %
Ellena Giegerich, FREIE WÄHLER/FW	31	1,10 %
Udo Ackermann, FREIE WÄHLER/FW	37	1,32 %
Birgit Zethner, FREIE WÄHLER/FW	35	1,25 %
Sigi Roch, FREIE WÄHLER/FW	45	1,60 %
Markus Hartmann, FREIE WÄHLER/FW	31	1,10 %
Dr. Volker Dauber, FREIE WÄHLER/FW	37	1,32 %
Thomas Hennig, FREIE WÄHLER/FW	33	1,17 %
Christian Knerr, FREIE WÄHLER/FW	42	1,50 %
Alfred Sommer, FREIE WÄHLER/FW	33	1,17 %
Aleksandra Fahn, FREIE WÄHLER/FW	33	1,17 %
Dietmar Graner, FREIE WÄHLER/FW	32	1,14 %
Rudi Zöller, FREIE WÄHLER/FW	35	1,25 %
Wolfgang Huskitsch, FREIE WÄHLER/FW	29	1,03 %
Eberhard Heider, FREIE WÄHLER/FW	29	1,03 %

	Anzahl	Prozent
Jochen Beez, FREIE WÄHLER/FW	32	1,14 %
Simon Schusser, FREIE WÄHLER/FW	42	1,50 %
Rudi Hartlaub, FREIE WÄHLER/FW	26	0,93 %
Otto Rummel, FREIE WÄHLER/FW	26	0,93 %
Werner Heimberger, FREIE WÄHLER/FW	25	0,89 %
Karl-Heinz Müller, FREIE WÄHLER/FW	25	0,89 %
Ralf Holl, FREIE WÄHLER/FW	38	1,35 %
Eckhard Bein, FREIE WÄHLER/FW	27	0,96 %
Thomas Schneider, FREIE WÄHLER/FW	27	0,96 %
Norbert Petri, FREIE WÄHLER/FW	23	0,82 %
Alison Bauer, FREIE WÄHLER/FW	25	0,89 %
Alfred Zenger, FREIE WÄHLER/FW	100	3,56 %
Reinhold Meßner, FREIE WÄHLER/FW	19	0,68 %
SPD	826	7,73 %
Helga Raab-Wasse, SPD	34	4,12 %
Roland Weber, SPD	22	2,66 %
Monika Wolf-Pleißmann, SPD	63	7,63 %
Steffen Salvenmoser, SPD	25	3,03 %
Sabine Balleier, SPD	21	2,54 %
Robin Haseler, SPD	12	1,45 %
Ruth Weitz, SPD	33	4,00 %
Wolfgang Härtel, SPD	11	1,33 %
Anna Wolf, SPD	8	0,97 %
Karlheinz Paulus, SPD	23	2,78 %
Theresa Büchler, SPD	9	1,09 %
Michael Günther, SPD	15	1,82 %
Andrea Schreck, SPD	14	1,69 %
Sascha Vanselow, SPD	11	1,33 %
Nilüfer Ulusoy, SPD	11	1,33 %
Karlheinz Bein, SPD	14	1,69 %
Miriam Weitz, SPD	11	1,33 %
Jörg Frieß, SPD	11	1,33 %

	Anzahl	Prozent
Sabine Kettinger, SPD	11	1,33 %
Benjamin Bohlender, SPD	14	1,69 %
Ellen Faust-Schnabel, SPD	8	0,97 %
Wolfgang Hörnig, SPD	8	0,97 %
Celia Erfurth, SPD	14	1,69 %
Ralf Dolzer, SPD	14	1,69 %
Simone Gayer, SPD	11	1,33 %
Karlheinz Muth, SPD	8	0,97 %
Ulrike Neuberger-Bornhorst, SPD	8	0,97 %
Stephan Schüller, SPD	11	1,33 %
Jill Kettinger, SPD	11	1,33 %
Samuel Herrmann, SPD	8	0,97 %
Tatjana Scheuring, SPD	8	0,97 %
Muzaffer Turan, SPD	14	1,69 %
Gabriele Münch, SPD	8	0,97 %
Joachim Schmedding, SPD	14	1,69 %
Petra Dauber, SPD	11	1,33 %
Sven Moder, SPD	20	2,42 %
Manuela Tauchmann, SPD	8	0,97 %
Jan Krippner, SPD	22	2,66 %
Petra Weinert, SPD	8	0,97 %
Thomas Münig, SPD	35	4,24 %
Helga Pfaff, SPD	8	0,97 %
René Wörner, SPD	17	2,06 %
Dr. Franz Jerman, SPD	10	1,21 %
Uwe Damm, SPD	13	1,57 %
Michael Becker, SPD	7	0,85 %
Marco Filbert, SPD	13	1,57 %
Manuel Seubert, SPD	6	0,73 %
Heiko Roll, SPD	9	1,09 %
Matthias Langer, SPD	9	1,09 %
Uwe Pohlschmidt, SPD	9	1,09 %
Wilko Schmidt, SPD	6	0,73 %
Volker Frieß, SPD	18	2,18 %
Christian Reinsch, SPD	6	0,73 %
Marco Wetzelsberger, SPD	7	0,85 %
Werner Hillerich, SPD	12	1,45 %
Jürgen Kroth, SPD	15	1,82 %
Reinhold Hein, SPD	9	1,09 %
Gerhard Bader, SPD	6	0,73 %

	Anzahl	Prozent
Werner Baur, SPD	6	0,73 %
Dr. Heinz Kaiser, SPD	18	2,18 %
FDP	468	4,38 %
Frank Zimmermann, FDP	29	6,20 %
Markus Krebs, FDP	13	2,78 %
Cornelius Faust, FDP	87	18,59 %
Nicole Pfeffer, FDP	8	1,71 %
Dr. Astrid Schmidt, FDP	23	4,91 %
Jörg Reinmuth, FDP	6	1,28 %
Jürgen Ripp, FDP	1	0,21 %
Elke Barth, FDP	7	1,50 %
Nicole Kolbe, FDP	10	2,14 %
Tobias Bachmann, FDP	1	0,21 %
Stephan Lehmail, FDP	3	0,64 %
Carolin Kehler, FDP	3	0,64 %
Klaus Wolf, FDP	22	4,70 %
Michael Klotz, FDP	3	0,64 %
Bernhard Obier, FDP	9	1,92 %
Anne-Sophie Ott, FDP	6	1,28 %
Philipp Wesselburg, FDP	1	0,21 %
Alexander Hess, FDP	3	0,64 %
Stefan Durschang, FDP	1	0,21 %
Max Honeck, FDP	1	0,21 %
Marcus Fritzscha, FDP	1	0,21 %
Katrin Henn, FDP	5	1,07 %
Uwe Probst, FDP	1	0,21 %
Willi Hubert, FDP	4	0,85 %
Tobias Grüell, FDP	4	0,85 %
Sascha Spiegel, FDP	1	0,21 %
Lothar Straub, FDP	25	5,34 %
Joachim Zeller, FDP	1	0,21 %
Susanne Wolfert, FDP	4	0,85 %
Jörg Barth, FDP	2	0,43 %
Robert Müller, FDP	1	0,21 %
Michael Kaiser, FDP	13	2,78 %
Marina Schmitt, FDP	1	0,21 %
Jochen Fuchs, FDP	7	1,50 %
Nikolaus Ackermann, FDP	4	0,85 %
Sebastian Roersch, FDP	1	0,21 %
Antonia Kaiser, FDP	1	0,21 %

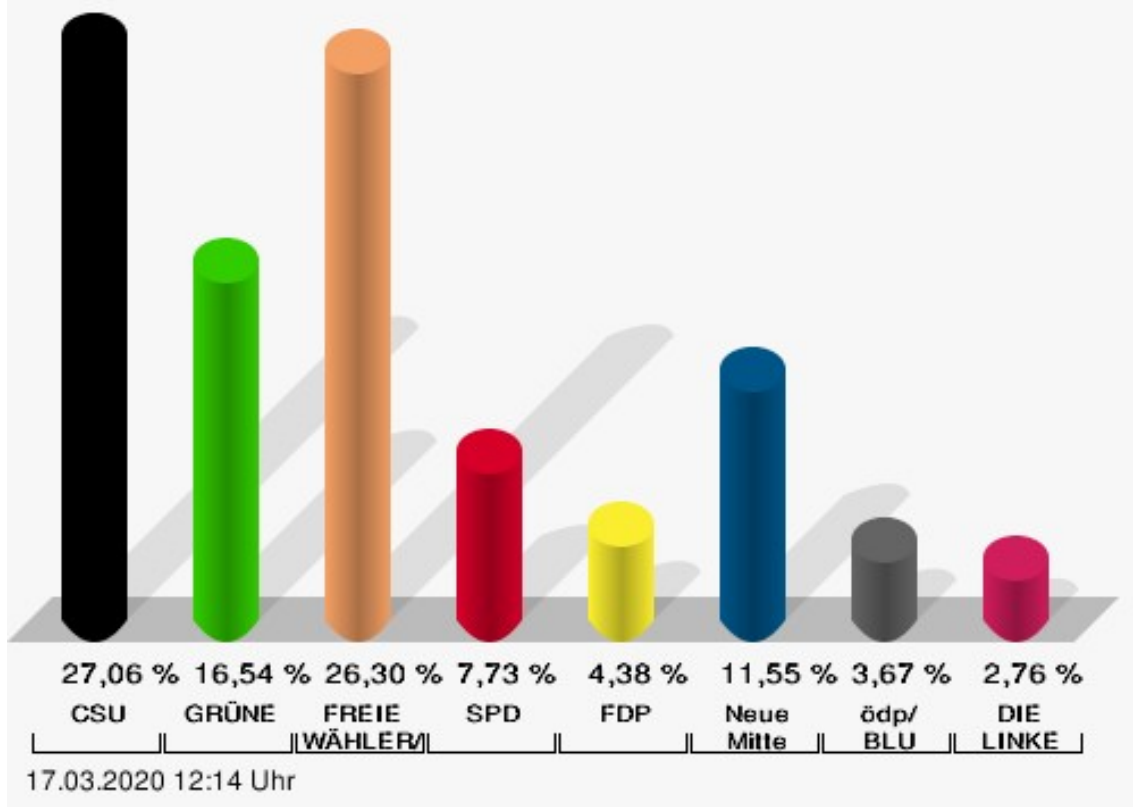
	Anzahl	Prozent
Daniel Roth, FDP	1	0,21 %
Jürgen Stahl, FDP	9	1,92 %
Gunther Kriegbaum, FDP	59	12,61 %
Christiane Kempf-Wolfert, FDP	1	0,21 %
Dr. Peter Stöckl, FDP	19	4,06 %
Martin Heim, FDP	4	0,85 %
Andreas Dümler, FDP	2	0,43 %
Corinna Fuchs, FDP	1	0,21 %
Christopher Krebs, FDP	1	0,21 %
Stephanie Chmiel, FDP	4	0,85 %
Andreas Schwerdtfeger, FDP	1	0,21 %
Norbert Gödde, FDP	1	0,21 %
Jonathan Ott, FDP	7	1,50 %
Susanne Mechler, FDP	1	0,21 %
Dr. Paul Hengsbach, FDP	13	2,78 %
Martin Ballweg, FDP	4	0,85 %
Fabian Ripp, FDP	1	0,21 %
Simone Bauersachs, FDP	1	0,21 %
Michael Kriebel, FDP	4	0,85 %
Christian Wojnowski, FDP	13	2,78 %
Jakob Dümler, FDP	1	0,21 %
Ute Geider, FDP	3	0,64 %
Helmut Demel, FDP	4	0,85 %
Neue Mitte	1.234	11,55 %
Günther Oettinger, Neue Mitte	74	6,00 %
Rudi Schuck, Neue Mitte	36	2,92 %
Matthias Ullmer, Neue Mitte	41	3,32 %
Björn Bartels, Neue Mitte	30	2,43 %
Britta Miksche, Neue Mitte	35	2,84 %
Dr. Hans-Martin Blättner, Neue Mitte	32	2,59 %
Volker Giegerich, Neue Mitte	23	1,86 %
Ulrike Oettinger, Neue Mitte	55	4,46 %
Frank Berninger, Neue Mitte	26	2,11 %
Andreas Amend, Neue Mitte	17	1,38 %
Matthias Meidel, Neue Mitte	27	2,19 %
Stephan Trützler, Neue Mitte	17	1,38 %
Isabell Kreher, Neue Mitte	18	1,46 %
Udo Herrmann, Neue Mitte	35	2,84 %
Matthias Spall, Neue Mitte	23	1,86 %

	Anzahl	Prozent
Dr. Florian Herrmann, Neue Mitte	39	3,16 %
Harald Gunther, Neue Mitte	17	1,38 %
Dominik Pöschl, Neue Mitte	14	1,13 %
Elmar Miksche, Neue Mitte	30	2,43 %
Rainer Ebert, Neue Mitte	23	1,86 %
Rainer Wengerter, Neue Mitte	21	1,70 %
Pia Klug, Neue Mitte	20	1,62 %
Ivo Baumgarten, Neue Mitte	13	1,05 %
Dr. Martina Reis, Neue Mitte	16	1,30 %
Marcus Becker, Neue Mitte	14	1,13 %
Manfred Kuhn, Neue Mitte	16	1,30 %
Lukas Ballmann, Neue Mitte	11	0,89 %
Maximilian Werner, Neue Mitte	11	0,89 %
Thiemo Schwarzkopf, Neue Mitte	11	0,89 %
Hans-Werner Schüßler, Neue Mitte	14	1,13 %
Sabine Hefter, Neue Mitte	11	0,89 %
Günter Goldhammer, Neue Mitte	11	0,89 %
Dieter Janson, Neue Mitte	11	0,89 %
Mathias Eichner, Neue Mitte	11	0,89 %
Christoph Fecher, Neue Mitte	17	1,38 %
Tobias Dietrich, Neue Mitte	18	1,46 %
Kai Steigerwald, Neue Mitte	78	6,32 %
Katja Klement, Neue Mitte	11	0,89 %
Mathias Giegerich, Neue Mitte	11	0,89 %
Sandra Mantz, Neue Mitte	11	0,89 %
Werner Klement, Neue Mitte	13	1,05 %
Klaus Giegerich, Neue Mitte	14	1,13 %
Dr. Eberhard Kroth, Neue Mitte	26	2,11 %
Klaus Fischer, Neue Mitte	12	0,97 %
Hubert Klimmer, Neue Mitte	14	1,13 %
Carolin Straub, Neue Mitte	17	1,38 %
Jens Haßelbeck, Neue Mitte	14	1,13 %
Jürgen Spall, Neue Mitte	17	1,38 %
Elisabeth Gora, Neue Mitte	10	0,81 %
Hasso-Philipp von Hünersdorf, Neue Mitte	11	0,89 %
Monique Haas, Neue Mitte	9	0,73 %
Sabine Kirchmann, Neue Mitte	34	2,76 %
Jürgen Kubitza, Neue Mitte	21	1,70 %
Karl Haarmann, Neue Mitte	15	1,22 %

	Anzahl	Prozent
Nicole Grosch, Neue Mitte	9	0,73 %
Dr. Wilhelm Kuhn, Neue Mitte	8	0,65 %
Sebastian Will, Neue Mitte	8	0,65 %
Tobias Olbort, Neue Mitte	11	0,89 %
Benno Koch, Neue Mitte	11	0,89 %
Susanne Löffler, Neue Mitte	11	0,89 %
ödp/BLU	392	3,67 %
Ulrich Frey, ödp/BLU	49	12,50 %
Wolfgang Winter, ödp/BLU	12	3,06 %
Regina Frey, ödp/BLU	27	6,89 %
Günther Vogt, ödp/BLU	18	4,59 %
Stephanie Walter, ödp/BLU	33	8,42 %
Manfred Knippel, ödp/BLU	9	2,30 %
Martina Römmelt-Fella, ödp/BLU	6	1,53 %
Marco Schneider, ödp/BLU	6	1,53 %
Margarethe Fuchs, ödp/BLU	8	2,04 %
Christian Detsch, ödp/BLU	6	1,53 %
Silke Schmid, ödp/BLU	24	6,12 %
Dr. Carl-Ulrich Schmid, ödp/BLU	53	13,52 %
Susanne Winkel, ödp/BLU	6	1,53 %
Michael Linke, ödp/BLU	6	1,53 %
Alexandra Vath, ödp/BLU	6	1,53 %
Klaus Vath, ödp/BLU	6	1,53 %
Melissa Vath, ödp/BLU	3	0,77 %
Martin Eck, ödp/BLU	10	2,55 %
Tina Eck, ödp/BLU	4	1,02 %
Walter Mark, ödp/BLU	3	0,77 %
Julia Berberich, ödp/BLU	3	0,77 %
Thomas Schmitt, ödp/BLU	21	5,36 %
Elke Berberich, ödp/BLU	6	1,53 %
Jürgen Kempf, ödp/BLU	7	1,79 %
Paulina Ferreira Paulo, ödp/BLU	3	0,77 %
Konstantin Bergert, ödp/BLU	9	2,30 %
Michael Berberich, ödp/BLU	3	0,77 %
Angelika Bick, ödp/BLU	4	1,02 %
Manfred Reis, ödp/BLU	9	2,30 %
Stefan Fischer, ödp/BLU	3	0,77 %
Peter Speth, ödp/BLU	3	0,77 %
Marianne Krommer, ödp/BLU	3	0,77 %
Thomas Borgwardt, ödp/BLU	3	0,77 %

	Anzahl	Prozent
Hubertus Brand, ödp/BLU	3	0,77 %
Werner Zöllner, ödp/BLU	3	0,77 %
Markus Zimmermann, ödp/BLU	7	1,79 %
Jochen Vogt, ödp/BLU	4	1,02 %
André Busse, ödp/BLU	3	0,77 %
DIE LINKE	295	2,76 %
Andreas Adrian, DIE LINKE	19	6,44 %
Lisa-Michelle Muth, DIE LINKE	12	4,07 %
Daniel Kirilow, DIE LINKE	21	7,12 %
Marlene Hohm, DIE LINKE	12	4,07 %
Peter Diekmann, DIE LINKE	12	4,07 %
Brigitte Remer, DIE LINKE	15	5,08 %
Georg Liebl, DIE LINKE	15	5,08 %
Christine Marc, DIE LINKE	12	4,07 %
Adrian Wolf, DIE LINKE	9	3,05 %
Anna Schwantner, DIE LINKE	15	5,08 %
Hans-Jörg Dollansky, DIE LINKE	12	4,07 %
Vivien Wohlmann, DIE LINKE	15	5,08 %
Tobias Miksche, DIE LINKE	15	5,08 %
Vanessa Grimm, DIE LINKE	18	6,10 %
Yannick Berres, DIE LINKE	15	5,08 %
Melissa Ammersbach, DIE LINKE	15	5,08 %
Lucie Paurat, DIE LINKE	27	9,15 %
Selina Neumaier, DIE LINKE	9	3,05 %
Dennis Bauersachs, DIE LINKE	18	6,10 %
Samira Bauersachs, DIE LINKE	9	3,05 %

Gemeinde Laudenschach - Briefwahl 2 - Schule DG
 Kreistagswahl 15.03.2020



CSU = Christlich-Soziale Union in Bayern e.V.

GRÜNE = BÜNDNIS 90/DIE GRÜNEN

FREIE WÄHLER/FW = FREIE WÄHLER/FREIE WÄHLER im Landkreis Miltenberg e.V.

SPD = Sozialdemokratische Partei Deutschlands

FDP = Freie Demokratische Partei

Neue Mitte = Neue Mitte Landkreis Miltenberg e.V.

ödp/BLU = Ökologisch-Demokratische Partei / Bürgerliste Untermain

Übersicht Stimmbezirke

Zusammenstellung der Ergebnisse nach Stimmbezirken

Stimmbe- zirk	Stand	Wahlbe- rechtigte	Wäh- ler/innen	CSU	GRÜNE	FREIE WÄH- LER/FW	SPD	FDP	Neue Mitte	ödp/BLU	DIE LINKE
Wahllokal 1 - Schule EG	eingegan- gen	570	28,77 %	28,43 %	14,70 %	32,12 %	10,57 %	1,94 %	5,33 %	5,26 %	1,64 %
Wahllokal 2 - Schule OG	eingegan- gen	550	28,36 %	28,56 %	17,84 %	34,67 %	9,27 %	1,99 %	4,75 %	2,82 %	0,11 %
Briefwahl 1 - Feuer- wehrhaus	eingegan- gen	0		31,10 %	10,60 %	29,25 %	8,86 %	5,14 %	9,88 %	4,38 %	0,80 %
Briefwahl 2 - Schule DG	eingegan- gen	0		27,06 %	16,54 %	26,30 %	7,73 %	4,38 %	11,55 %	3,67 %	2,76 %
Gemeinde Lauden- bach	4 von 4	1.120	69,82 %	28,92 %	14,59 %	30,14 %	8,97 %	3,63 %	8,37 %	4,02 %	1,37 %