

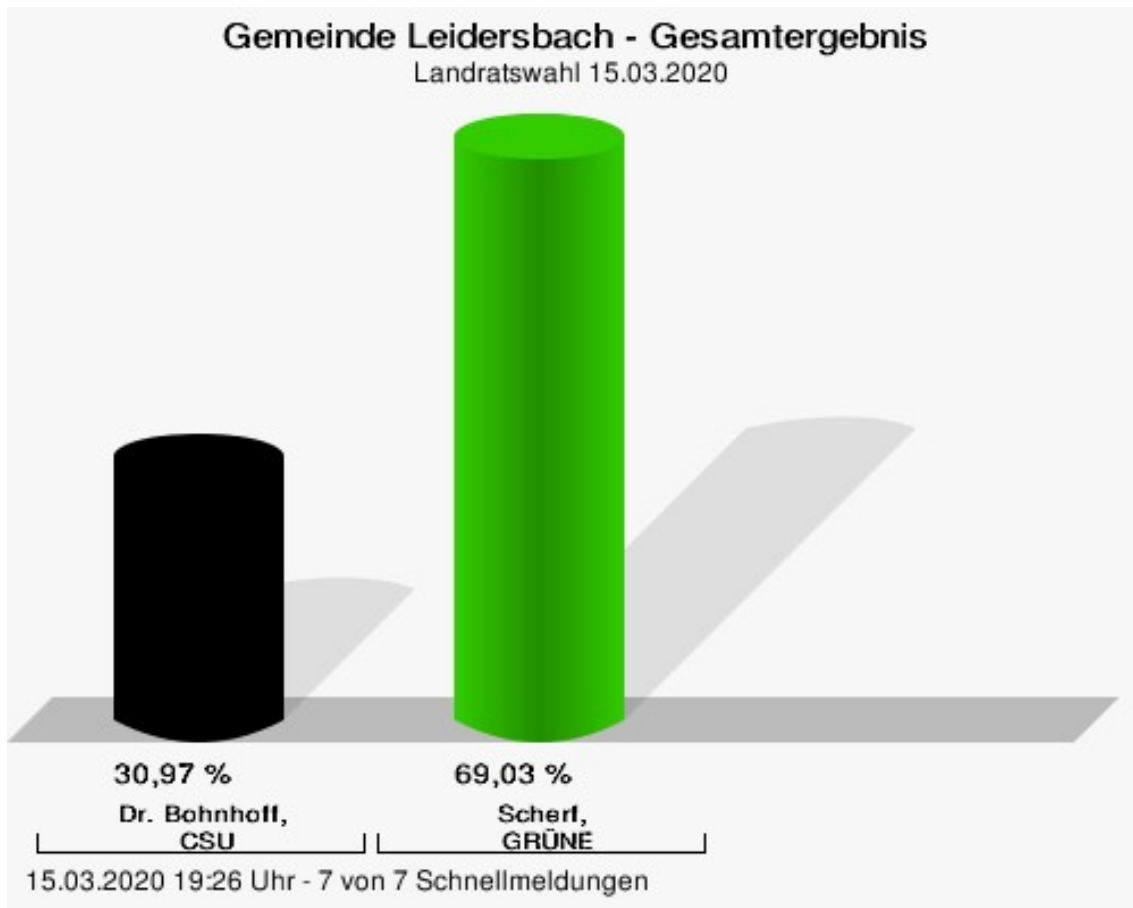
Wahlbuch
Kommunalwahlen
15.03.2020
Gemeinde Leidersbach
Herausgegeben am 01.04.2020

Inhaltsverzeichnis

Landratswahl	1
Gemeinde Leidersbach	1
Stimmbezirke	3
Rathaus, Trauzimmer	3
Ebersbach, Kirchenzentrum	5
Roßbach, Pfarrheim	7
Volkersbrunn, Dorfgemeinschaftshaus	9
Rathaus, Sitzungssaal	11
Rathaus, Mehrzweckraum	12
Rathaus, Chorraum	13
Übersicht Stimmbezirke	14
Kreistagswahl	15
Gemeinde Leidersbach	15
Stimmbezirke	29
Rathaus, Trauzimmer	29
Ebersbach, Kirchenzentrum	43
Roßbach, Pfarrheim	57
Volkersbrunn, Dorfgemeinschaftshaus	71
Rathaus, Sitzungssaal	85
Rathaus, Mehrzweckraum	98
Rathaus, Chorraum	111
Übersicht Stimmbezirke	124
Gemeinderatswahl	125
Gemeinde Leidersbach	125
Stimmbezirke	128
Rathaus, Trauzimmer	128
Ebersbach, Kirchenzentrum	131
Roßbach, Pfarrheim	134
Volkersbrunn, Dorfgemeinschaftshaus	137
Rathaus, Sitzungssaal	140
Rathaus, Mehrzweckraum	142
Rathaus, Chorraum	144
Übersicht Stimmbezirke	146

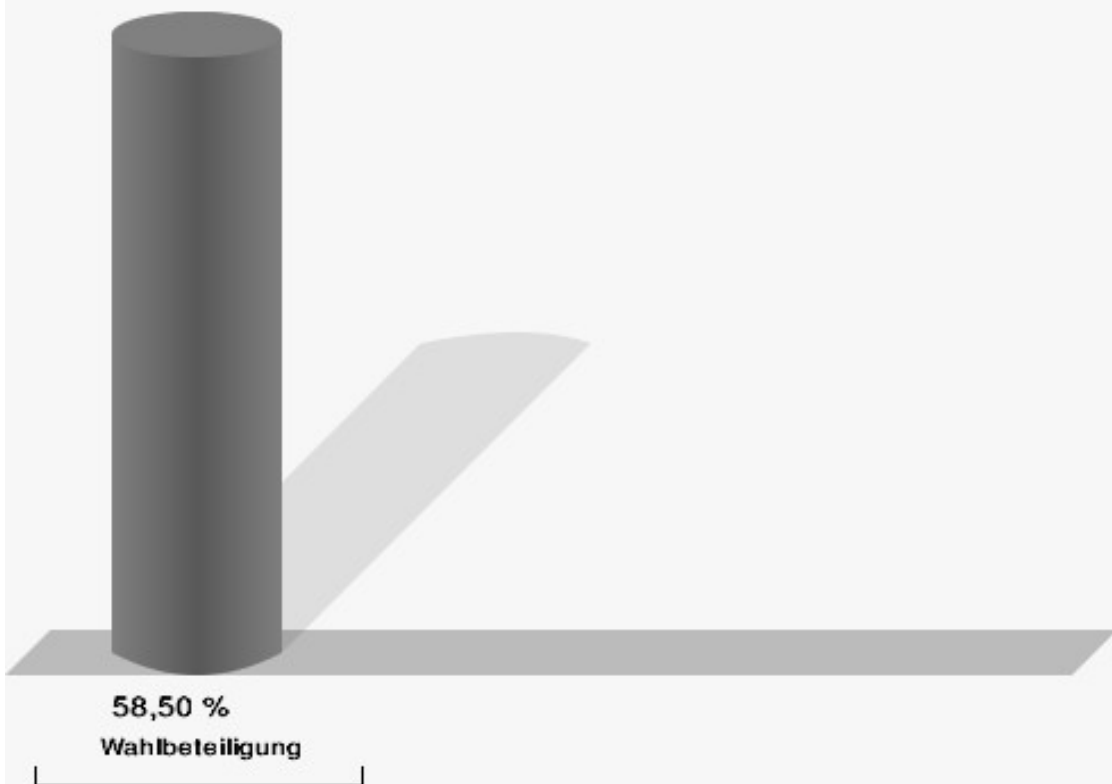
Landratswahl Gemeinde Leidersbach

	Anzahl	Prozent
Dr. Bohnhoff, CSU	676	30,97 %
Scherf, GRÜNE	1.507	69,03 %



Dr. Bohnhoff, CSU = Dr. Bohnhoff, Christlich-Soziale Union in Bayern e.V.
Scherf, GRÜNE = Scherf, BÜNDNIS 90/DIE GRÜNEN

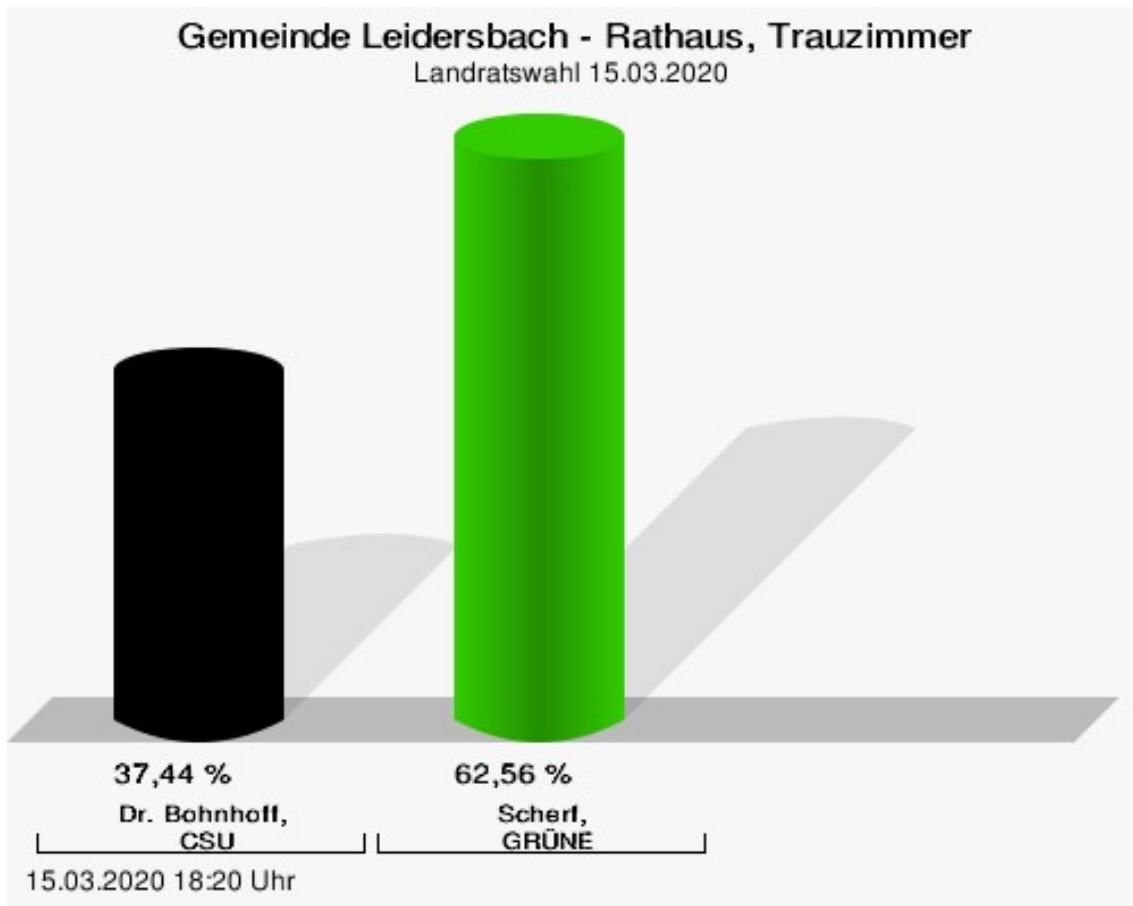
Wahlbeteiligung



15.03.2020 19:26 Uhr - 7 von 7 Schnellmeldungen

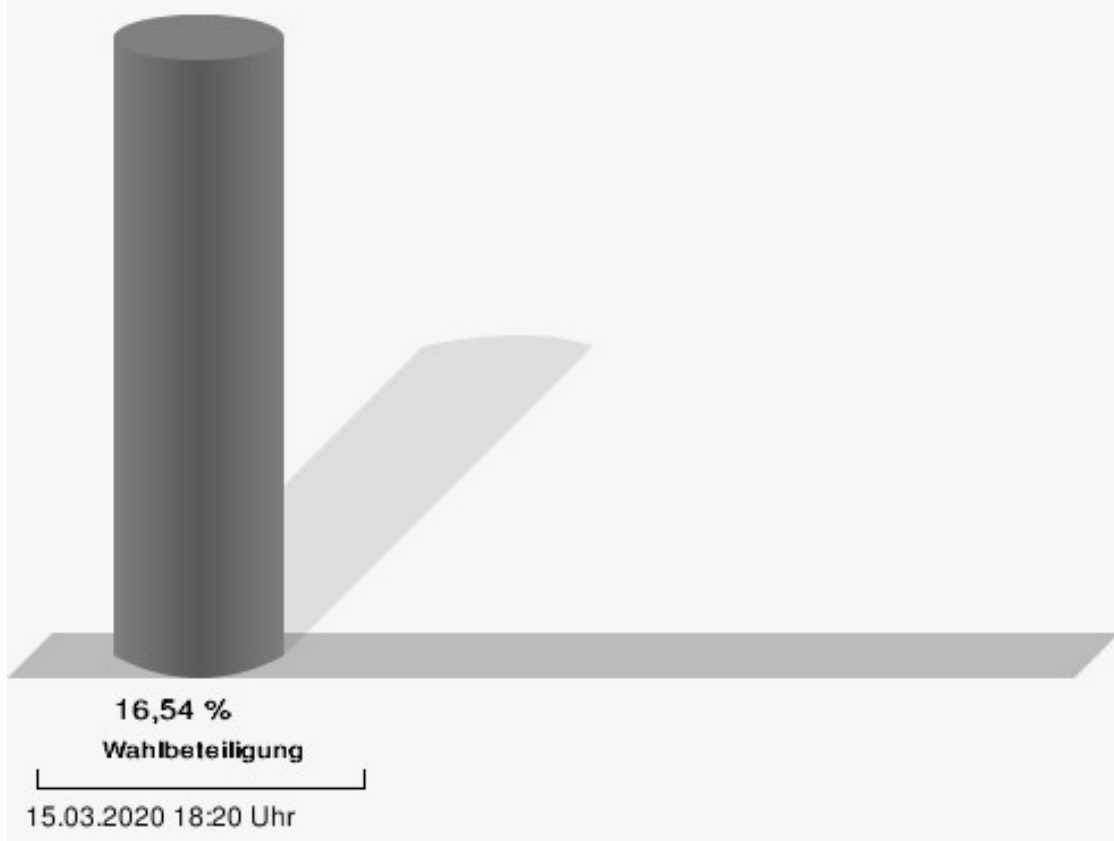
Stimmbezirke Rathaus, Trauzimmer

	Anzahl	Prozent
Dr. Bohnhoff, CSU	85	37,44 %
Scherf, GRÜNE	142	62,56 %



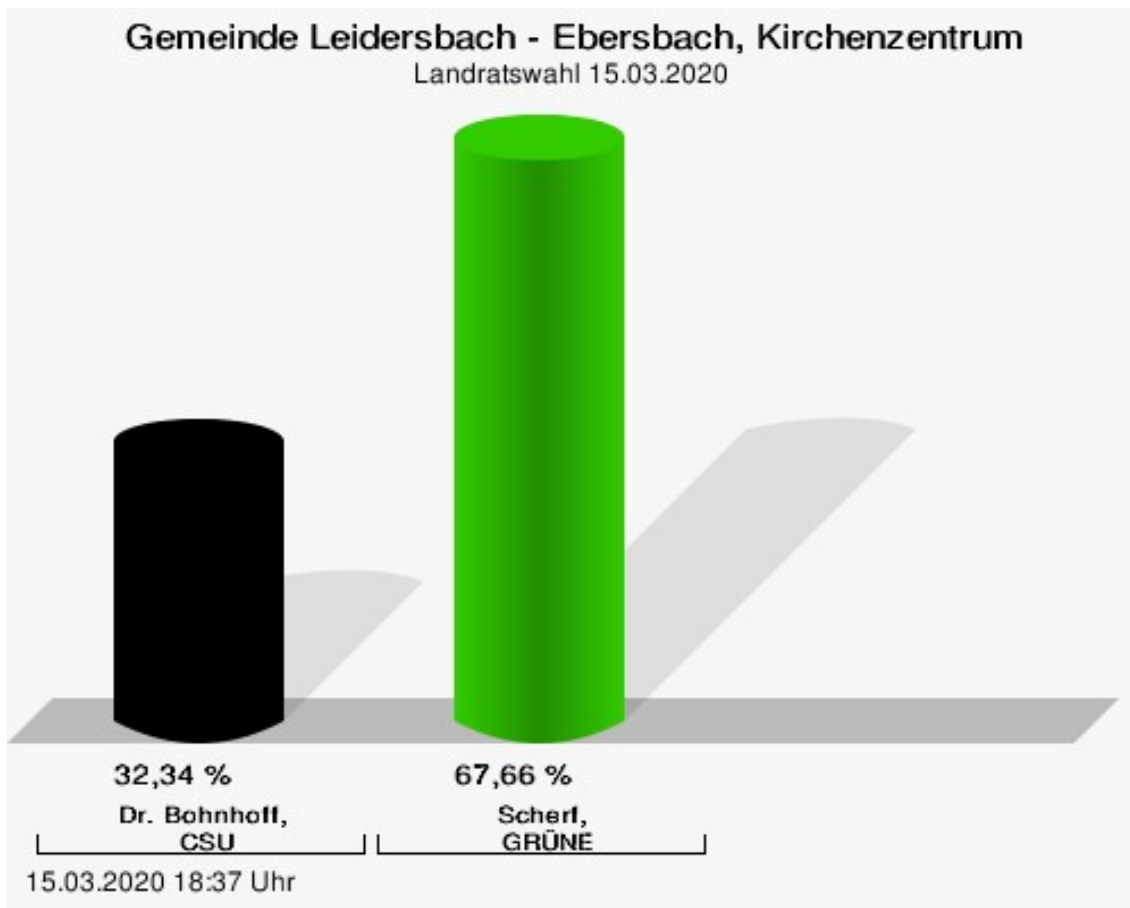
Dr. Bohnhoff, CSU = Dr. Bohnhoff, Christlich-Soziale Union in Bayern e.V.
Scherf, GRÜNE = Scherf, BÜNDNIS 90/DIE GRÜNEN

Wahlbeteiligung



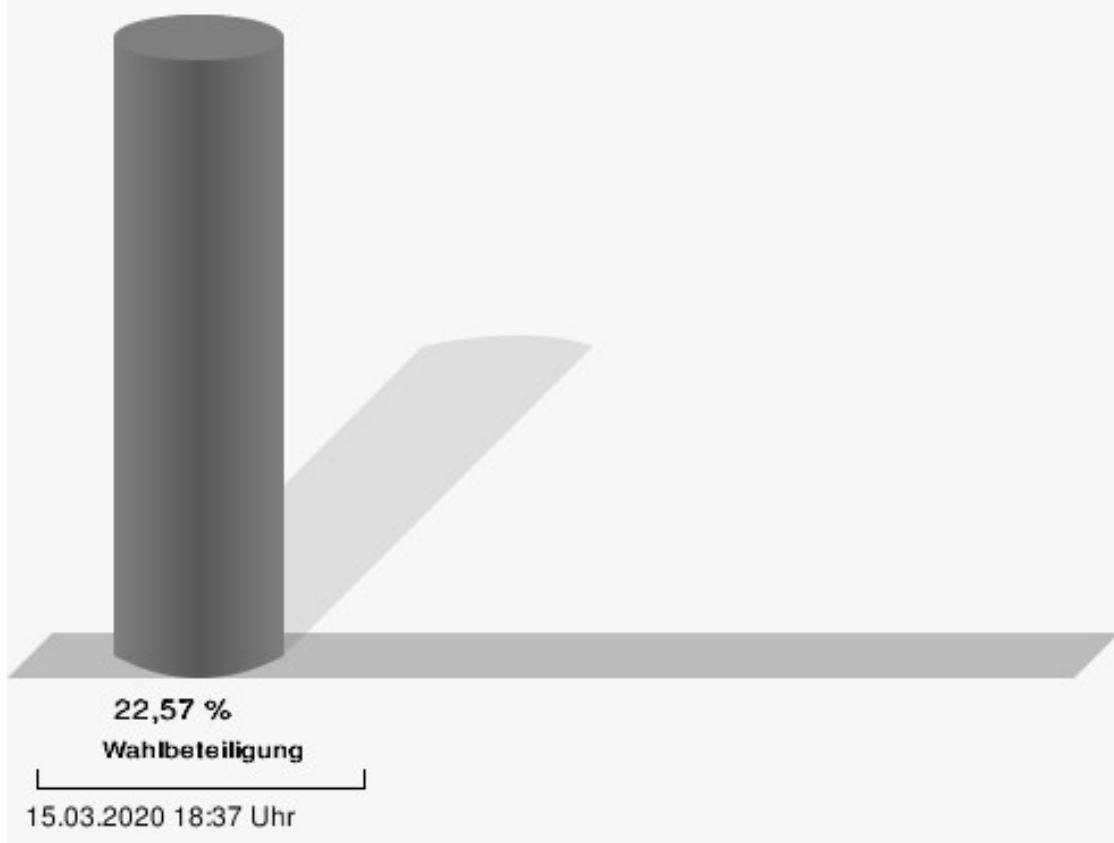
Ebersbach, Kirchenzentrum

	Anzahl	Prozent
Dr. Bohnhoff, CSU	54	32,34 %
Scherf, GRÜNE	113	67,66 %



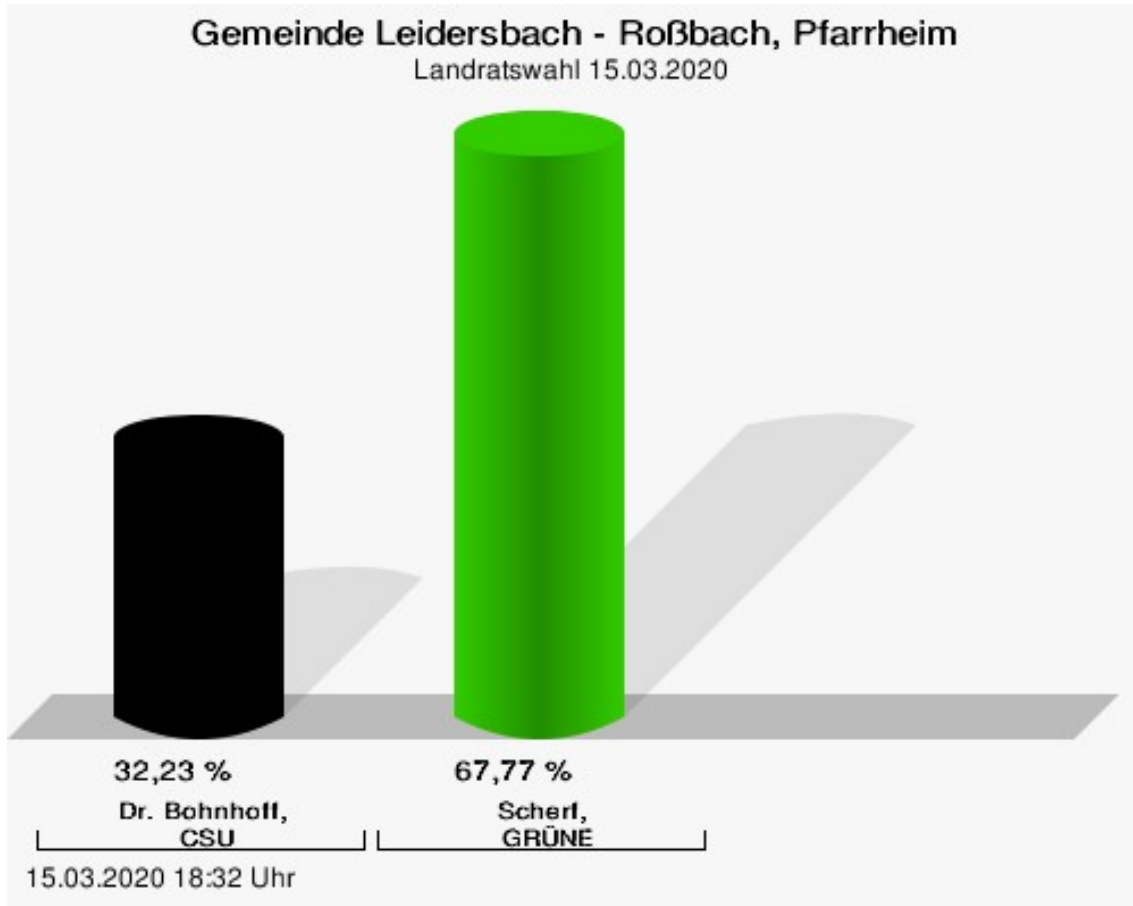
Dr. Bohnhoff, CSU = Dr. Bohnhoff, Christlich-Soziale Union in Bayern e.V.
Scherf, GRÜNE = Scherf, BÜNDNIS 90/DIE GRÜNEN

Wahlbeteiligung



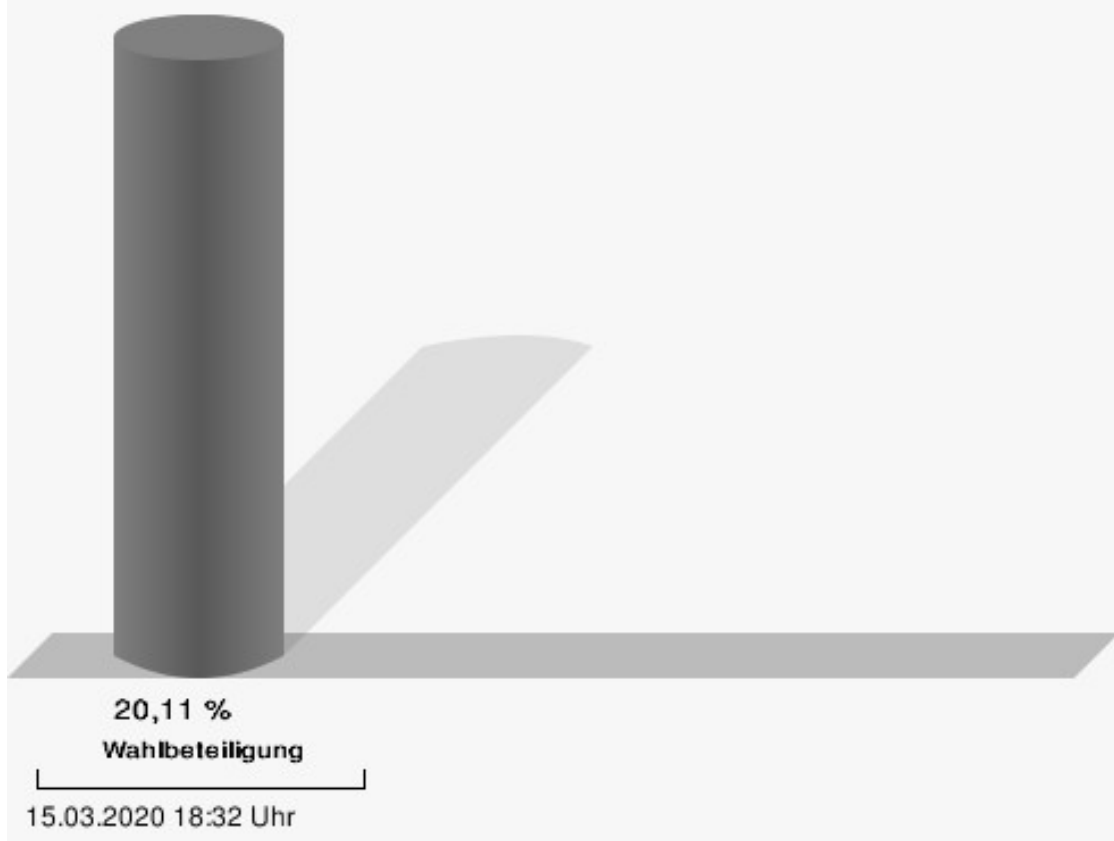
Roßbach, Pfarrheim

	Anzahl	Prozent
Dr. Bohnhoff, CSU	78	32,23 %
Scherf, GRÜNE	164	67,77 %



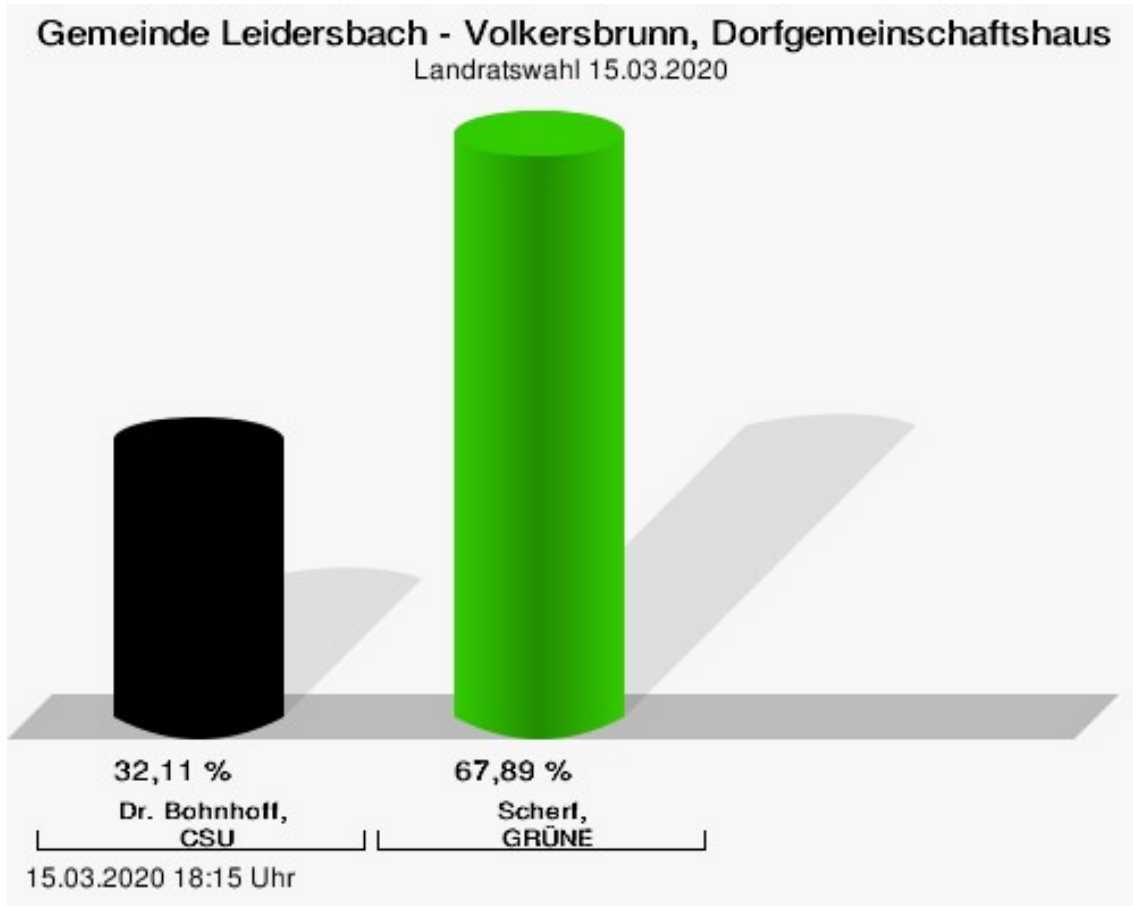
Dr. Bohnhoff, CSU = Dr. Bohnhoff, Christlich-Soziale Union in Bayern e.V.
Scherf, GRÜNE = Scherf, BÜNDNIS 90/DIE GRÜNEN

Wahlbeteiligung



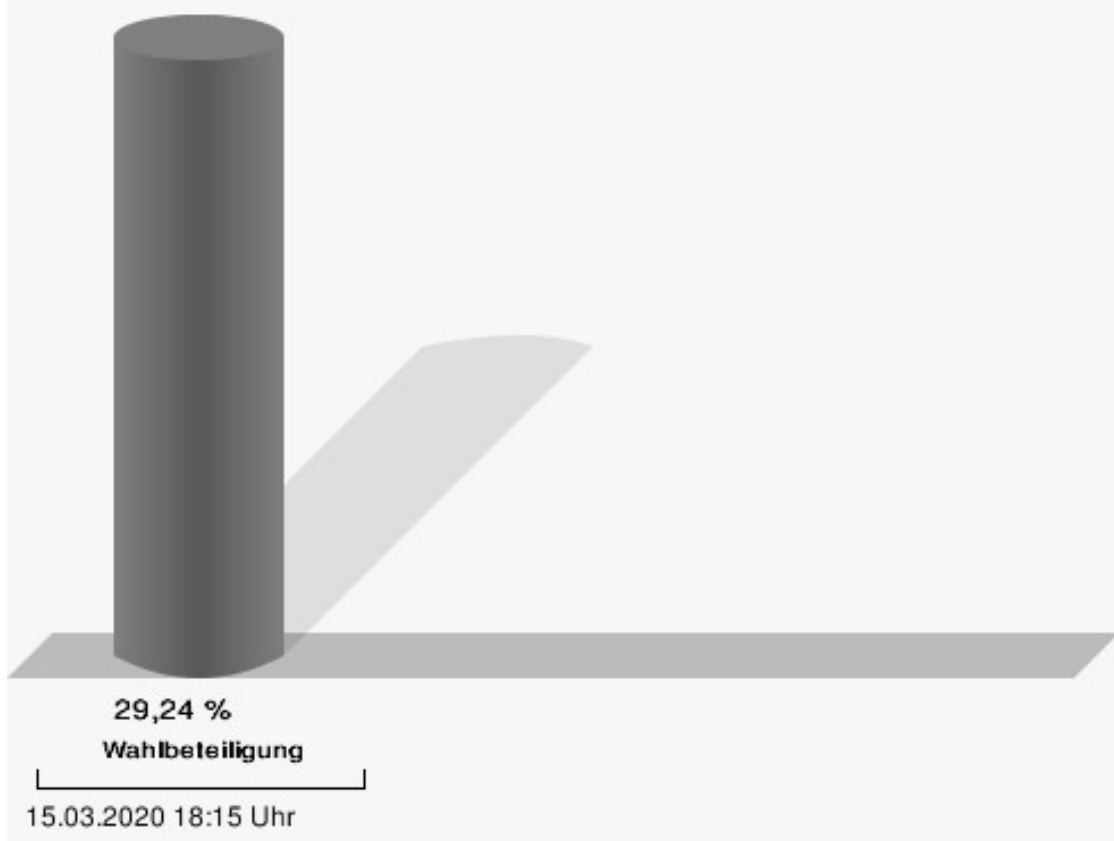
Volkersbrunn, Dorfgemeinschaftshaus

	Anzahl	Prozent
Dr. Bohnhoff, CSU	35	32,11 %
Scherf, GRÜNE	74	67,89 %



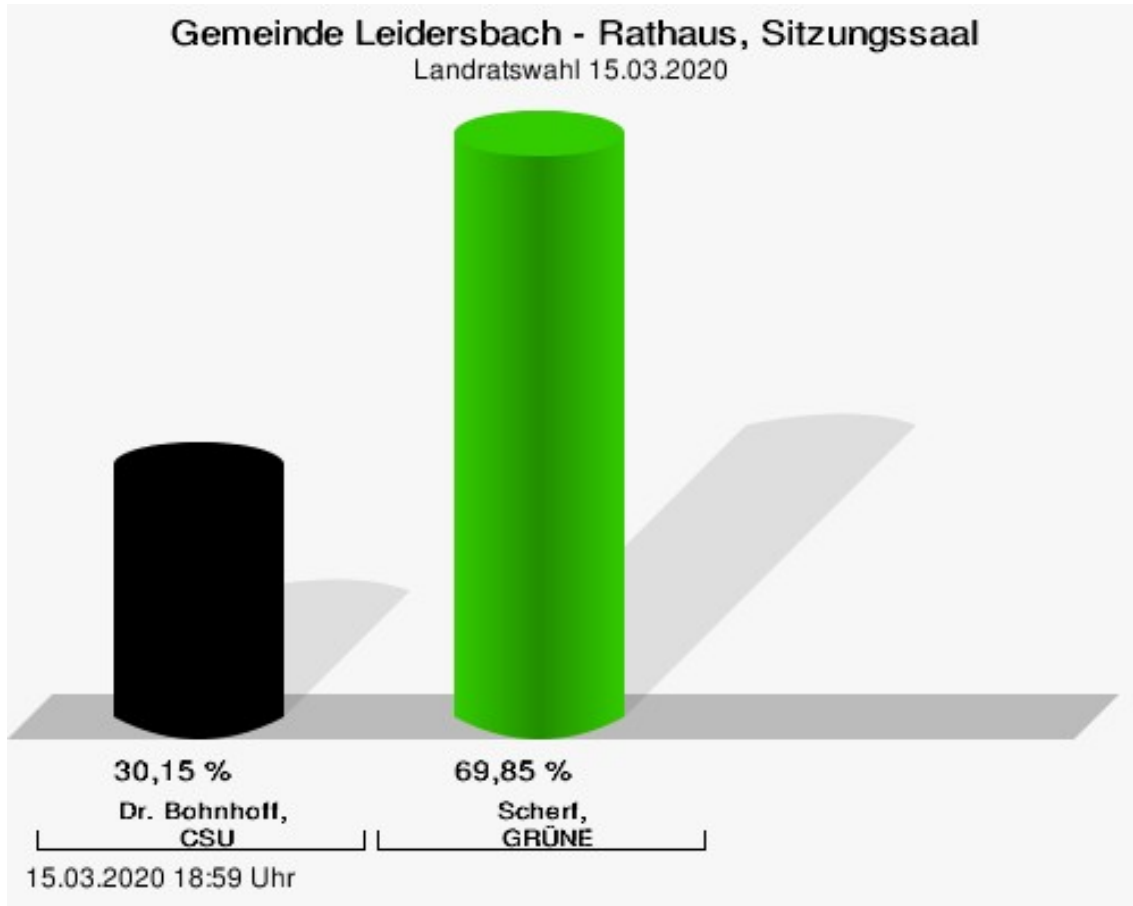
Dr. Bohnhoff, CSU = Dr. Bohnhoff, Christlich-Soziale Union in Bayern e.V.
Scherf, GRÜNE = Scherf, BÜNDNIS 90/DIE GRÜNEN

Wahlbeteiligung



Rathaus, Sitzungssaal

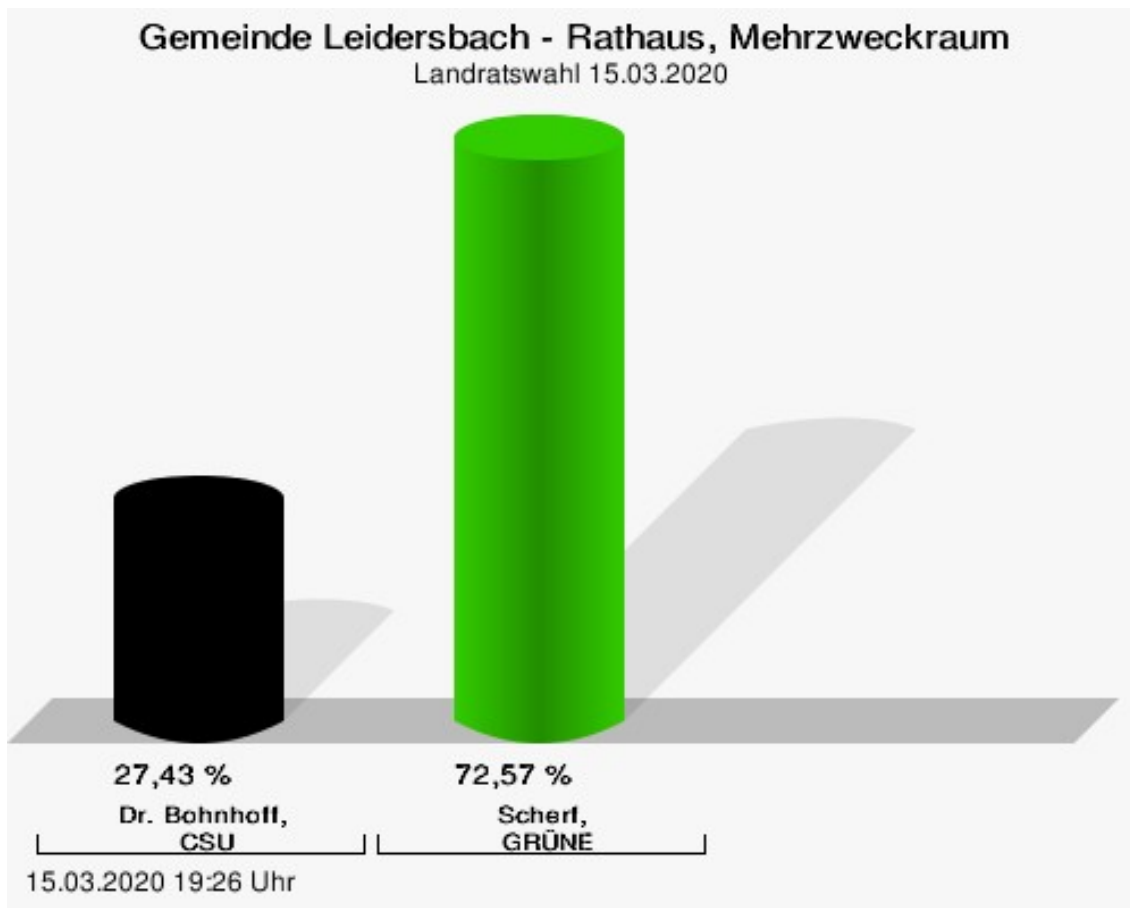
	Anzahl	Prozent
Dr. Bohnhoff, CSU	177	30,15 %
Scherf, GRÜNE	410	69,85 %



Dr. Bohnhoff, CSU = Dr. Bohnhoff, Christlich-Soziale Union in Bayern e.V.
Scherf, GRÜNE = Scherf, BÜNDNIS 90/DIE GRÜNEN

Rathaus, Mehrzweckraum

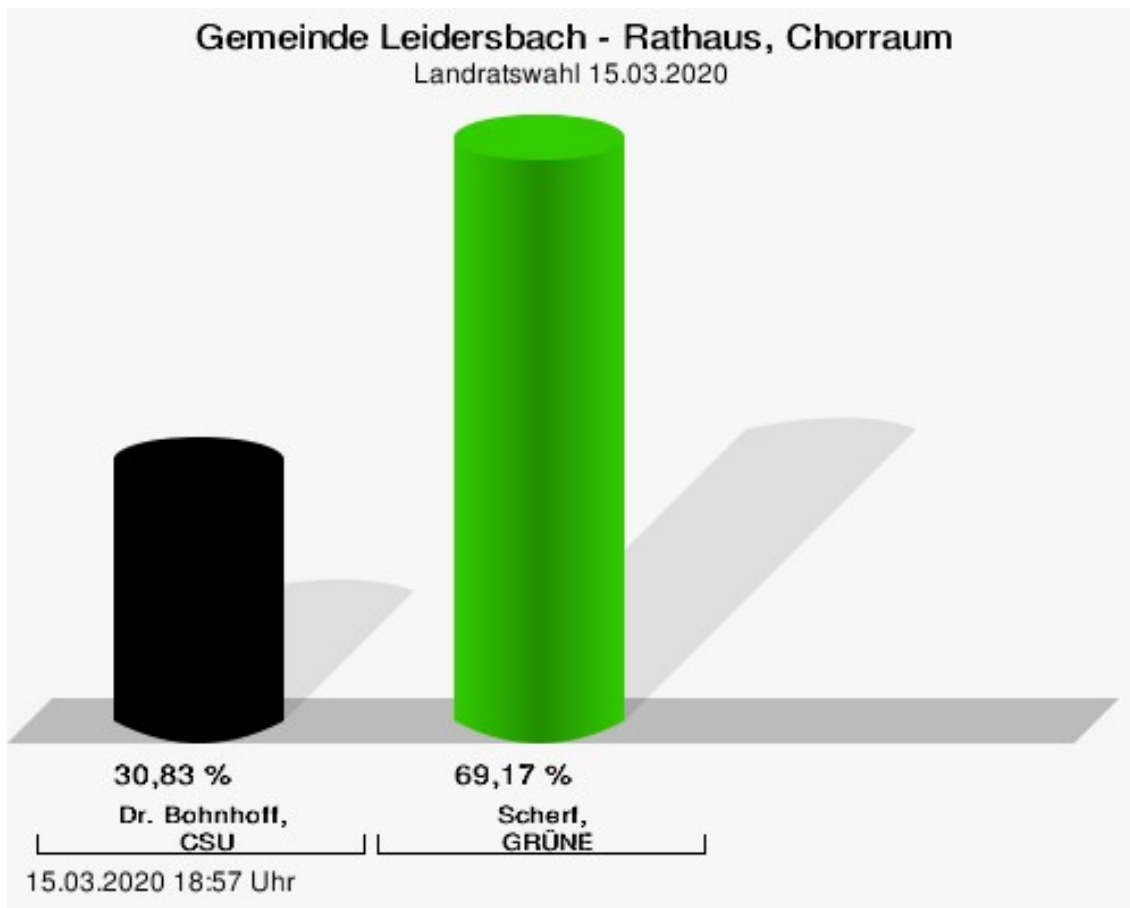
	Anzahl	Prozent
Dr. Bohnhoff, CSU	124	27,43 %
Scherf, GRÜNE	328	72,57 %



Dr. Bohnhoff, CSU = Dr. Bohnhoff, Christlich-Soziale Union in Bayern e.V.
Scherf, GRÜNE = Scherf, BÜNDNIS 90/DIE GRÜNEN

Rathaus, Chorraum

	Anzahl	Prozent
Dr. Bohnhoff, CSU	123	30,83 %
Scherf, GRÜNE	276	69,17 %



Dr. Bohnhoff, CSU = Dr. Bohnhoff, Christlich-Soziale Union in Bayern e.V.
Scherf, GRÜNE = Scherf, BÜNDNIS 90/DIE GRÜNEN

Übersicht Stimmbezirke

Zusammenstellung der Ergebnisse nach Stimmbezirken

Stimmbezirk	Stand	Wahlberechtigte	Wähler/innen	gültig	CSU	GRÜNE
Rathaus, Trauzimmer	eingegangen	1.409	16,54 %	97,42 %	37,44 %	62,56 %
Ebersbach, Kirchenzentrum	eingegangen	771	22,57 %	95,98 %	32,34 %	67,66 %
Roßbach, Pfarrheim	eingegangen	1.218	20,11 %	98,78 %	32,23 %	67,77 %
Volkersbrunn, Dorfgemeinschaftshaus	eingegangen	383	29,24 %	97,32 %	32,11 %	67,89 %
Rathaus, Sitzungssaal	eingegangen	0		99,32 %	30,15 %	69,85 %
Rathaus, Mehrzweckraum	eingegangen	0		99,56 %	27,43 %	72,57 %
Rathaus, Chorraum	eingegangen	0		99,01 %	30,83 %	69,17 %
Gemeinde Leidersbach	7 von 7	3.781	58,50 %	98,69 %	30,97 %	69,03 %

Kreistagswahl

Gemeinde Leidersbach

	Anzahl	Prozent
CSU	41.584	39,14 %
Dr. Armin Bohnhoff, CSU	1.278	3,07 %
Karin Passow, CSU	590	1,42 %
Michael Schwing, CSU	890	2,14 %
Lisa Steger, CSU	458	1,10 %
Berthold R�uth, CSU	1.747	4,20 %
Kersten M�nzenberger, CSU	503	1,21 %
Peter Schmitt, CSU	446	1,07 %
Monika Schuck, CSU	2.974	7,15 %
Stefan Breunig, CSU	541	1,30 %
Eva Geis, CSU	563	1,35 %
Martin Gundert, CSU	388	0,93 %
Edeltraud Fecher, CSU	738	1,77 %
Philipp Tr�tzler, CSU	378	0,91 %
J�rgen Reinhard, CSU	1.301	3,13 %
Kai Hohmann, CSU	419	1,01 %
Dietmar Fieger, CSU	628	1,51 %
Ralf Reichwein, CSU	468	1,13 %
Martin Stock, CSU	2.048	4,92 %
Christian Schreck, CSU	556	1,34 %
Thomas K�hler, CSU	1.198	2,88 %
Siegfried Scholtka, CSU	513	1,23 %
Stephanie Aulbach, CSU	2.830	6,81 %
Gernot Winter, CSU	398	0,96 %
Boris Gro�skinsky, CSU	389	0,94 %
Max-Josef Eck, CSU	350	0,84 %
Michael Stegmann, CSU	2.943	7,08 %
Andreas Freiburg, CSU	394	0,95 %
Stefan Schwab, CSU	358	0,86 %
Martin Eilbacher, CSU	351	0,84 %
Thomas Haas, CSU	342	0,82 %
Patrick Walter, CSU	337	0,81 %
Karl Zimmermann, CSU	1.310	3,15 %
Gerhard R�uth, CSU	738	1,77 %
Doris Hegmann, CSU	484	1,16 %
Steffen Trautmann, CSU	1.107	2,66 %
Volker Mayer, CSU	345	0,83 %
Christoph Grosch, CSU	332	0,80 %

	Anzahl	Prozent
Rainer Kroth, CSU	335	0,81 %
Yüksel Dural-Dietz, CSU	318	0,76 %
Bettina Becker, CSU	341	0,82 %
Andrea Discher-Bayer, CSU	296	0,71 %
Dr. Uwe Rohe, CSU	781	1,88 %
Armin Bick, CSU	298	0,72 %
Manuela Fromm, CSU	354	0,85 %
Marius Kretschmer, CSU	304	0,73 %
Andreas Hohm, CSU	394	0,95 %
Marcello Spielmann, CSU	286	0,69 %
Katja Zöllner, CSU	347	0,83 %
Patricia Häcker, CSU	357	0,86 %
Erika Giegerich, CSU	368	0,88 %
Mustafa Tolaman, CSU	256	0,62 %
Gerhard Broßler, CSU	261	0,63 %
Paul Klimmer, CSU	443	1,07 %
Bernhard Kern, CSU	245	0,59 %
Volker Schießmann, CSU	243	0,58 %
Claudia Kappes, CSU	344	0,83 %
Manfred Schüßler, CSU	1.890	4,55 %
Joachim Bieber, CSU	346	0,83 %
Erwin Dotzel, CSU	652	1,57 %
Michael Berninger, CSU	492	1,18 %
GRÜNE	16.309	15,35 %
Marion Becker, GRÜNE	404	2,48 %
Jens Marco Scherf, GRÜNE	2.106	12,91 %
Hannelore Kreuzer, GRÜNE	356	2,18 %
Ansgar Stich, GRÜNE	347	2,13 %
Dr. Nina Schüßler, GRÜNE	704	4,32 %
Mattis Fischmann, GRÜNE	310	1,90 %
Sylvia Deckert, GRÜNE	323	1,98 %
Alexander Heß, GRÜNE	575	3,53 %
Petra Münzel, GRÜNE	405	2,48 %
Joachim Schneider, GRÜNE	238	1,46 %
Cordula Hunze-Lee, GRÜNE	254	1,56 %
Werner Billmaier, GRÜNE	291	1,78 %
Sabine Stellrecht-Schmidt, GRÜNE	265	1,62 %
Dieter Heilemann, GRÜNE	195	1,20 %
Annette Horn, GRÜNE	287	1,76 %

	Anzahl	Prozent
Burkard Beck, GRÜNE	217	1,33 %
Anna Bärenklau, GRÜNE	378	2,32 %
Thilo Dekant, GRÜNE	208	1,28 %
Julia Körbel, GRÜNE	215	1,32 %
Albert Taudte, GRÜNE	241	1,48 %
Franka Stich, GRÜNE	215	1,32 %
Frank Grabowski, GRÜNE	187	1,15 %
Yvonne Holzapfel-Graner, GRÜNE	202	1,24 %
Dr. Frank Küster, GRÜNE	205	1,26 %
Heidi Weber, GRÜNE	270	1,66 %
Alfred Sunder-Plassmann, GRÜNE	184	1,13 %
Lucy Hektor, GRÜNE	220	1,35 %
Rolf Heesch, GRÜNE	253	1,55 %
Annette Dekant, GRÜNE	177	1,09 %
Jan Pollakowski, GRÜNE	191	1,17 %
Rita Giegerich, GRÜNE	252	1,55 %
Wolfgang Münzel, GRÜNE	201	1,23 %
Christina Ulshöfer, GRÜNE	191	1,17 %
Cedric Johanni, GRÜNE	176	1,08 %
Stephanie Hektor, GRÜNE	214	1,31 %
Nico Zöllner, GRÜNE	200	1,23 %
Sylvia Zahn, GRÜNE	218	1,34 %
Uwe Weigelt, GRÜNE	171	1,05 %
Gertrud Schwarz-Schöhl, GRÜNE	185	1,13 %
Lukas Almritter, GRÜNE	610	3,74 %
Karin Günther, GRÜNE	163	1,00 %
Marcel Schmidt, GRÜNE	165	1,01 %
Caroline Arnold, GRÜNE	201	1,23 %
Lukas Hartmann, GRÜNE	197	1,21 %
Beate Höltermann, GRÜNE	234	1,43 %
Séan Kervick, GRÜNE	172	1,05 %
Margot Kautz, GRÜNE	170	1,04 %
Roland Arnold, GRÜNE	165	1,01 %
Anne Scherf, GRÜNE	209	1,28 %
Julian Deckert, GRÜNE	172	1,05 %
Astrid Schreiber, GRÜNE	162	0,99 %
Wolfgang Günther, GRÜNE	156	0,96 %
Eva Rother, GRÜNE	151	0,93 %
Michael Bernhard, GRÜNE	180	1,10 %

	Anzahl	Prozent
Christl Wurtinger, GRÜNE	180	1,10 %
Michael Grundmann, GRÜNE	189	1,16 %
Anke Küster, GRÜNE	162	0,99 %
Bernhard Westhoff-Höltermann, GRÜNE	145	0,89 %
Annette Rüttger, GRÜNE	147	0,90 %
Dr. Eberhard Großmann, GRÜNE	148	0,91 %
FREIE WÄHLER/FW	15.131	14,24 %
Andreas Fath, FREIE WÄHLER/FW	850	5,62 %
Thomas Zöllner, FREIE WÄHLER/FW	523	3,46 %
Jessica Klug, FREIE WÄHLER/FW	278	1,84 %
Thomas Becker, FREIE WÄHLER/FW	201	1,33 %
Dr. Hans Jürgen Fahn, FREIE WÄHLER/FW	331	2,19 %
Susanne Wörner, FREIE WÄHLER/FW	150	0,99 %
Bernd Schötterl, FREIE WÄHLER/FW	131	0,87 %
Roland Eppig, FREIE WÄHLER/FW	383	2,53 %
Thomas Grün, FREIE WÄHLER/FW	124	0,82 %
Edwin Lieb, FREIE WÄHLER/FW	208	1,37 %
Peter Maurer, FREIE WÄHLER/FW	1.012	6,69 %
Hedi Bast, FREIE WÄHLER/FW	132	0,87 %
Dietmar Wolz, FREIE WÄHLER/FW	109	0,72 %
Michael Schüßler, FREIE WÄHLER/FW	2.726	18,02 %
Matthias Luxem, FREIE WÄHLER/FW	598	3,95 %
Jürgen Knapp, FREIE WÄHLER/FW	91	0,60 %
Michael Bein, FREIE WÄHLER/FW	829	5,48 %
Daniela Schmitt, FREIE WÄHLER/FW	119	0,79 %
Achim Schneider, FREIE WÄHLER/FW	88	0,58 %
Alexander Geis, FREIE WÄHLER/FW	173	1,14 %

	Anzahl	Prozent
Anja Dissler, FREIE WÄHLER/FW	535	3,54 %
Jürgen Weiskopf, FREIE WÄHLER/FW	84	0,56 %
Jürgen Klement, FREIE WÄHLER/FW	209	1,38 %
Berthold Oberle, FREIE WÄHLER/FW	157	1,04 %
Stephanie Endres, FREIE WÄHLER/FW	102	0,67 %
Marek Rebscher, FREIE WÄHLER/FW	118	0,78 %
Alexandra Frieß, FREIE WÄHLER/FW	268	1,77 %
Ludwig Seuffert, FREIE WÄHLER/FW	195	1,29 %
Bernd Klein, FREIE WÄHLER/FW	107	0,71 %
Birgit Hotz, FREIE WÄHLER/FW	114	0,75 %
Kurt Bittner, FREIE WÄHLER/FW	88	0,58 %
Bernhard Pfeiffer, FREIE WÄHLER/FW	84	0,56 %
Edith Büttner, FREIE WÄHLER/FW	100	0,66 %
Ellena Giegerich, FREIE WÄHLER/FW	107	0,71 %
Udo Ackermann, FREIE WÄHLER/FW	78	0,52 %
Birgit Zethner, FREIE WÄHLER/FW	118	0,78 %
Sigi Roch, FREIE WÄHLER/FW	295	1,95 %
Markus Hartmann, FREIE WÄHLER/FW	84	0,56 %
Dr. Volker Dauber, FREIE WÄHLER/FW	80	0,53 %
Thomas Hennig, FREIE WÄHLER/FW	90	0,59 %
Christian Knerr, FREIE WÄHLER/FW	73	0,48 %
Alfred Sommer, FREIE WÄHLER/FW	570	3,77 %
Aleksandra Fahn, FREIE WÄHLER/FW	115	0,76 %
Dietmar Graner, FREIE WÄHLER/FW	109	0,72 %
Rudi Zöllner, FREIE WÄHLER/FW	81	0,54 %
Wolfgang Huskitsch, FREIE WÄHLER/FW	79	0,52 %

	Anzahl	Prozent
Eberhard Heider, FREIE WÄHLER/FW	140	0,93 %
Jochen Beez, FREIE WÄHLER/FW	80	0,53 %
Simon Schusser, FREIE WÄHLER/FW	83	0,55 %
Rudi Hartlaub, FREIE WÄHLER/FW	171	1,13 %
Otto Rummel, FREIE WÄHLER/FW	123	0,81 %
Werner Heimberger, FREIE WÄHLER/FW	61	0,40 %
Karl-Heinz Müller, FREIE WÄHLER/FW	525	3,47 %
Ralf Holl, FREIE WÄHLER/FW	65	0,43 %
Eckhard Bein, FREIE WÄHLER/FW	443	2,93 %
Thomas Schneider, FREIE WÄHLER/FW	62	0,41 %
Norbert Petri, FREIE WÄHLER/FW	68	0,45 %
Alison Bauer, FREIE WÄHLER/FW	66	0,44 %
Alfred Zenger, FREIE WÄHLER/FW	76	0,50 %
Reinhold Meißner, FREIE WÄHLER/FW	72	0,48 %
SPD	8.603	8,10 %
Helga Raab-Wasse, SPD	211	2,45 %
Roland Weber, SPD	104	1,21 %
Monika Wolf-Pleißmann, SPD	102	1,19 %
Steffen Salvenmoser, SPD	109	1,27 %
Sabine Balleier, SPD	162	1,88 %
Robin Haseler, SPD	86	1,00 %
Ruth Weitz, SPD	211	2,45 %
Wolfgang Härtel, SPD	88	1,02 %
Anna Wolf, SPD	102	1,19 %
Karlheinz Paulus, SPD	106	1,23 %
Theresa Büchler, SPD	85	0,99 %
Michael Günther, SPD	213	2,48 %
Andrea Schreck, SPD	465	5,41 %
Sascha Vanselow, SPD	90	1,05 %
Nilüfer Ulusoy, SPD	102	1,19 %
Karlheinz Bein, SPD	244	2,84 %

	Anzahl	Prozent
Miriam Weitz, SPD	87	1,01 %
Jörg Frieß, SPD	2.215	25,75 %
Sabine Kettinger, SPD	108	1,26 %
Benjamin Bohlender, SPD	79	0,92 %
Ellen Faust-Schnabel, SPD	144	1,67 %
Wolfgang Hörnig, SPD	86	1,00 %
Celia Erfurth, SPD	112	1,30 %
Ralf Dolzer, SPD	86	1,00 %
Simone Gayer, SPD	111	1,29 %
Karlheinz Muth, SPD	106	1,23 %
Ulrike Neuberger-Bornhorst, SPD	77	0,90 %
Stephan Schüller, SPD	78	0,91 %
Jill Kettinger, SPD	97	1,13 %
Samuel Herrmann, SPD	115	1,34 %
Tatjana Scheuring, SPD	104	1,21 %
Muzaffer Turan, SPD	68	0,79 %
Gabriele Münch, SPD	80	0,93 %
Joachim Schmedding, SPD	84	0,98 %
Petra Dauber, SPD	79	0,92 %
Sven Moder, SPD	69	0,80 %
Manuela Tauchmann, SPD	71	0,83 %
Jan Krippner, SPD	76	0,88 %
Petra Weinert, SPD	98	1,14 %
Thomas Münig, SPD	83	0,96 %
Helga Pfaff, SPD	85	0,99 %
René Wörner, SPD	66	0,77 %
Dr. Franz Jerman, SPD	62	0,72 %
Uwe Damm, SPD	68	0,79 %
Michael Becker, SPD	73	0,85 %
Marco Filbert, SPD	80	0,93 %
Manuel Seubert, SPD	71	0,83 %
Heiko Roll, SPD	75	0,87 %
Matthias Langer, SPD	145	1,69 %
Uwe Pohlschmidt, SPD	62	0,72 %
Wilko Schmidt, SPD	59	0,69 %
Volker Frieß, SPD	86	1,00 %
Christian Reinsch, SPD	69	0,80 %
Marco Wetzelsberger, SPD	159	1,85 %
Werner Hillerich, SPD	81	0,94 %
Jürgen Kroth, SPD	86	1,00 %

	Anzahl	Prozent
Reinhold Hein, SPD	73	0,85 %
Gerhard Bader, SPD	75	0,87 %
Werner Baur, SPD	204	2,37 %
Dr. Heinz Kaiser, SPD	131	1,52 %
FDP	6.051	5,70 %
Frank Zimmermann, FDP	98	1,62 %
Markus Krebs, FDP	369	6,10 %
Cornelius Faust, FDP	247	4,08 %
Nicole Pfeffer, FDP	94	1,55 %
Dr. Astrid Schmidt, FDP	112	1,85 %
Jörg Reinmuth, FDP	68	1,12 %
Jürgen Ripp, FDP	136	2,25 %
Elke Barth, FDP	97	1,60 %
Nicole Kolbe, FDP	55	0,91 %
Tobias Bachmann, FDP	55	0,91 %
Stephan Lehmail, FDP	67	1,11 %
Carolin Kehler, FDP	44	0,73 %
Klaus Wolf, FDP	50	0,83 %
Michael Klotz, FDP	56	0,93 %
Bernhard Obier, FDP	52	0,86 %
Anne-Sophie Ott, FDP	64	1,06 %
Philipp Wesselburg, FDP	43	0,71 %
Alexander Hess, FDP	49	0,81 %
Stefan Durschang, FDP	1.127	18,63 %
Max Honeck, FDP	375	6,20 %
Marcus Fritzscha, FDP	44	0,73 %
Katrin Henn, FDP	60	0,99 %
Uwe Probst, FDP	95	1,57 %
Willi Hubert, FDP	75	1,24 %
Tobias Grüell, FDP	51	0,84 %
Sascha Spiegel, FDP	37	0,61 %
Lothar Straub, FDP	43	0,71 %
Joachim Zeller, FDP	54	0,89 %
Susanne Wolfert, FDP	34	0,56 %
Jörg Barth, FDP	40	0,66 %
Robert Müller, FDP	59	0,98 %
Michael Kaiser, FDP	42	0,69 %
Marina Schmitt, FDP	136	2,25 %
Jochen Fuchs, FDP	58	0,96 %
Nikolaus Ackermann, FDP	43	0,71 %

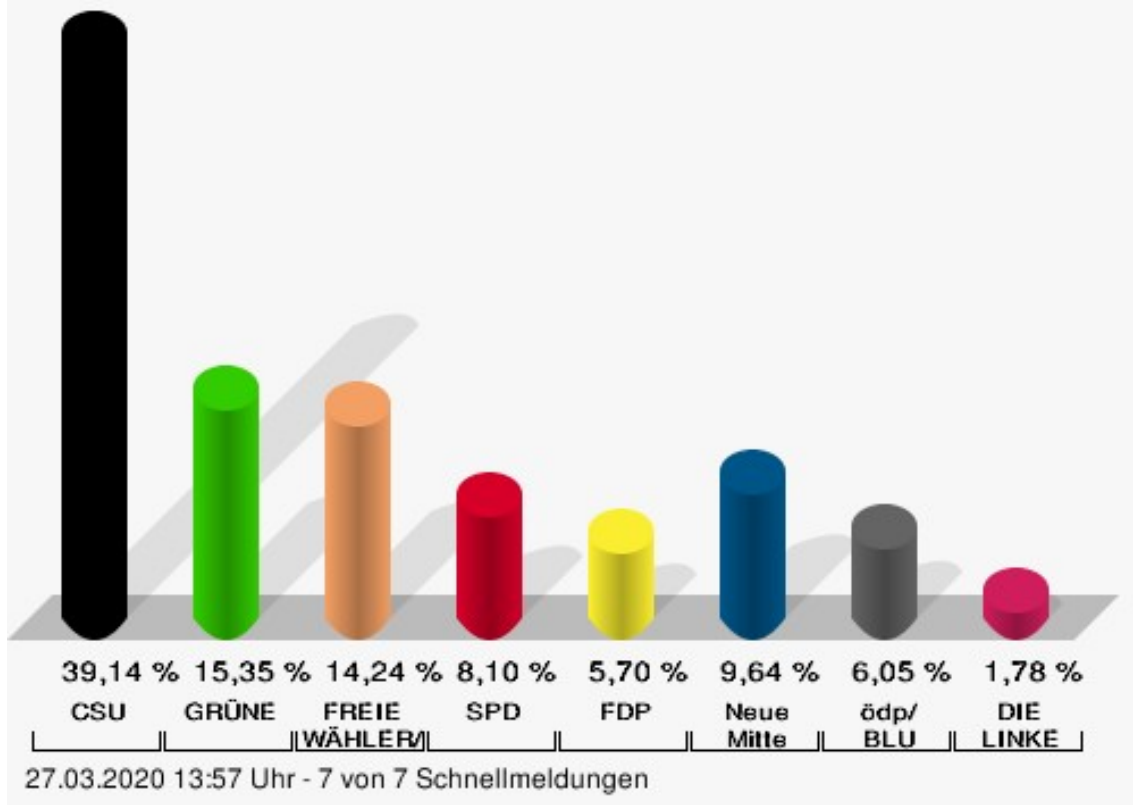
	Anzahl	Prozent
Sebastian Roersch, FDP	30	0,50 %
Antonia Kaiser, FDP	54	0,89 %
Daniel Roth, FDP	915	15,12 %
Jürgen Stahl, FDP	36	0,59 %
Gunther Kriegbaum, FDP	43	0,71 %
Christiane Kempf-Wolfert, FDP	32	0,53 %
Dr. Peter Stöckl, FDP	56	0,93 %
Martin Heim, FDP	28	0,46 %
Andreas Dümler, FDP	32	0,53 %
Corinna Fuchs, FDP	54	0,89 %
Christopher Krebs, FDP	114	1,88 %
Stephanie Chmiel, FDP	40	0,66 %
Andreas Schwerdtfeger, FDP	34	0,56 %
Norbert Gödde, FDP	31	0,51 %
Jonathan Ott, FDP	38	0,63 %
Susanne Mechler, FDP	37	0,61 %
Dr. Paul Hengsbach, FDP	50	0,83 %
Martin Ballweg, FDP	38	0,63 %
Fabian Ripp, FDP	92	1,52 %
Simone Bauersachs, FDP	33	0,55 %
Michael Kriebel, FDP	28	0,46 %
Christian Wojnowski, FDP	25	0,41 %
Jakob Dümler, FDP	29	0,48 %
Ute Geider, FDP	19	0,31 %
Helmut Demel, FDP	34	0,56 %
Neue Mitte	10.236	9,64 %
Günther Oettinger, Neue Mitte	306	2,99 %
Rudi Schuck, Neue Mitte	842	8,23 %
Matthias Ullmer, Neue Mitte	141	1,38 %
Björn Bartels, Neue Mitte	161	1,57 %
Britta Miksche, Neue Mitte	105	1,03 %
Dr. Hans-Martin Blättner, Neue Mitte	90	0,88 %
Volker Giegerich, Neue Mitte	140	1,37 %
Ulrike Oettinger, Neue Mitte	87	0,85 %
Frank Berninger, Neue Mitte	207	2,02 %
Andreas Amend, Neue Mitte	94	0,92 %
Matthias Meidel, Neue Mitte	101	0,99 %
Stephan Trützler, Neue Mitte	74	0,72 %
Isabell Kreher, Neue Mitte	93	0,91 %

	Anzahl	Prozent
Udo Herrmann, Neue Mitte	62	0,61 %
Matthias Spall, Neue Mitte	82	0,80 %
Dr. Florian Herrmann, Neue Mitte	100	0,98 %
Harald Gunther, Neue Mitte	145	1,42 %
Dominik Pöschl, Neue Mitte	55	0,54 %
Elmar Miksche, Neue Mitte	94	0,92 %
Rainer Ebert, Neue Mitte	63	0,62 %
Rainer Wengerter, Neue Mitte	144	1,41 %
Pia Klug, Neue Mitte	57	0,56 %
Ivo Baumgarten, Neue Mitte	76	0,74 %
Dr. Martina Reis, Neue Mitte	111	1,08 %
Marcus Becker, Neue Mitte	80	0,78 %
Manfred Kuhn, Neue Mitte	151	1,48 %
Lukas Ballmann, Neue Mitte	182	1,78 %
Maximilian Werner, Neue Mitte	90	0,88 %
Thiemo Schwarzkopf, Neue Mitte	250	2,44 %
Hans-Werner Schüßler, Neue Mitte	1.452	14,19 %
Sabine Hefter, Neue Mitte	497	4,86 %
Günter Goldhammer, Neue Mitte	725	7,08 %
Dieter Janson, Neue Mitte	1.079	10,54 %
Mathias Eichner, Neue Mitte	298	2,91 %
Christoph Fecher, Neue Mitte	157	1,53 %
Tobias Dietrich, Neue Mitte	96	0,94 %
Kai Steigerwald, Neue Mitte	45	0,44 %
Katja Klement, Neue Mitte	70	0,68 %
Mathias Giegerich, Neue Mitte	127	1,24 %
Sandra Mantz, Neue Mitte	52	0,51 %
Werner Klement, Neue Mitte	65	0,64 %
Klaus Giegerich, Neue Mitte	297	2,90 %
Dr. Eberhard Kroth, Neue Mitte	97	0,95 %
Klaus Fischer, Neue Mitte	148	1,45 %
Hubert Klimmer, Neue Mitte	160	1,56 %
Carolin Straub, Neue Mitte	51	0,50 %
Jens Haßelbeck, Neue Mitte	49	0,48 %
Jürgen Spall, Neue Mitte	47	0,46 %
Elisabeth Gora, Neue Mitte	68	0,66 %
Hasso-Philipp von Hünersdorff, Neue Mitte	67	0,65 %
Monique Haas, Neue Mitte	43	0,42 %
Sabine Kirchmann, Neue Mitte	32	0,31 %

	Anzahl	Prozent
Jürgen Kubitzka, Neue Mitte	42	0,41 %
Karl Haarmann, Neue Mitte	40	0,39 %
Nicole Grosch, Neue Mitte	72	0,70 %
Dr. Wilhelm Kuhn, Neue Mitte	36	0,35 %
Sebastian Will, Neue Mitte	33	0,32 %
Tobias Olbort, Neue Mitte	42	0,41 %
Benno Koch, Neue Mitte	35	0,34 %
Susanne Löffler, Neue Mitte	31	0,30 %
ödp/BLU	6.432	6,05 %
Ulrich Frey, ödp/BLU	312	4,85 %
Wolfgang Winter, ödp/BLU	371	5,77 %
Regina Frey, ödp/BLU	243	3,78 %
Günther Vogt, ödp/BLU	148	2,30 %
Stephanie Walter, ödp/BLU	190	2,95 %
Manfred Knippel, ödp/BLU	442	6,87 %
Martina Römmelt-Fella, ödp/BLU	98	1,52 %
Marco Schneider, ödp/BLU	204	3,17 %
Margarethe Fuchs, ödp/BLU	97	1,51 %
Christian Detsch, ödp/BLU	79	1,23 %
Silke Schmid, ödp/BLU	106	1,65 %
Dr. Carl-Ulrich Schmid, ödp/BLU	125	1,94 %
Susanne Winkel, ödp/BLU	113	1,76 %
Michael Linke, ödp/BLU	122	1,90 %
Alexandra Vath, ödp/BLU	1.034	16,08 %
Klaus Vath, ödp/BLU	1.247	19,39 %
Melissa Vath, ödp/BLU	705	10,96 %
Martin Eck, ödp/BLU	41	0,64 %
Tina Eck, ödp/BLU	32	0,50 %
Walter Mark, ödp/BLU	36	0,56 %
Julia Berberich, ödp/BLU	30	0,47 %
Thomas Schmitt, ödp/BLU	37	0,58 %
Elke Berberich, ödp/BLU	32	0,50 %
Jürgen Kempf, ödp/BLU	67	1,04 %
Paulina Ferreira Paulo, ödp/BLU	30	0,47 %
Konstantin Bergert, ödp/BLU	30	0,47 %
Michael Berberich, ödp/BLU	60	0,93 %
Angelika Bick, ödp/BLU	36	0,56 %
Manfred Reis, ödp/BLU	31	0,48 %
Stefan Fischer, ödp/BLU	69	1,07 %
Peter Speth, ödp/BLU	30	0,47 %

	Anzahl	Prozent
Marianne Krommer, ödp/BLU	36	0,56 %
Thomas Borgwardt, ödp/BLU	40	0,62 %
Hubertus Brand, ödp/BLU	32	0,50 %
Werner Zöllner, ödp/BLU	32	0,50 %
Markus Zimmermann, ödp/BLU	32	0,50 %
Jochen Vogt, ödp/BLU	28	0,44 %
André Busse, ödp/BLU	35	0,54 %
DIE LINKE	1.887	1,78 %
Andreas Adrian, DIE LINKE	97	5,14 %
Lisa-Michelle Muth, DIE LINKE	116	6,15 %
Daniel Kirilow, DIE LINKE	86	4,56 %
Marlene Hohm, DIE LINKE	84	4,45 %
Peter Diekmann, DIE LINKE	80	4,24 %
Brigitte Remer, DIE LINKE	83	4,40 %
Georg Liebl, DIE LINKE	401	21,25 %
Christine Marc, DIE LINKE	74	3,92 %
Adrian Wolf, DIE LINKE	71	3,76 %
Anna Schwantner, DIE LINKE	68	3,60 %
Hans-Jörg Dollansky, DIE LINKE	65	3,44 %
Vivien Wohlmann, DIE LINKE	77	4,08 %
Tobias Miksche, DIE LINKE	59	3,13 %
Vanessa Grimm, DIE LINKE	68	3,60 %
Yannick Berres, DIE LINKE	64	3,39 %
Melissa Ammersbach, DIE LINKE	61	3,23 %
Lucie Paurat, DIE LINKE	79	4,19 %
Selina Neumaier, DIE LINKE	67	3,55 %
Dennis Bauersachs, DIE LINKE	90	4,77 %
Samira Bauersachs, DIE LINKE	97	5,14 %

Gemeinde Leidersbach - Gesamtergebnis Kreistagswahl 15.03.2020



CSU = Christlich-Soziale Union in Bayern e.V.

GRÜNE = BÜNDNIS 90/DIE GRÜNEN

FREIE WÄHLER/FW = FREIE WÄHLER/FREIE WÄHLER im Landkreis Miltenberg e.V.

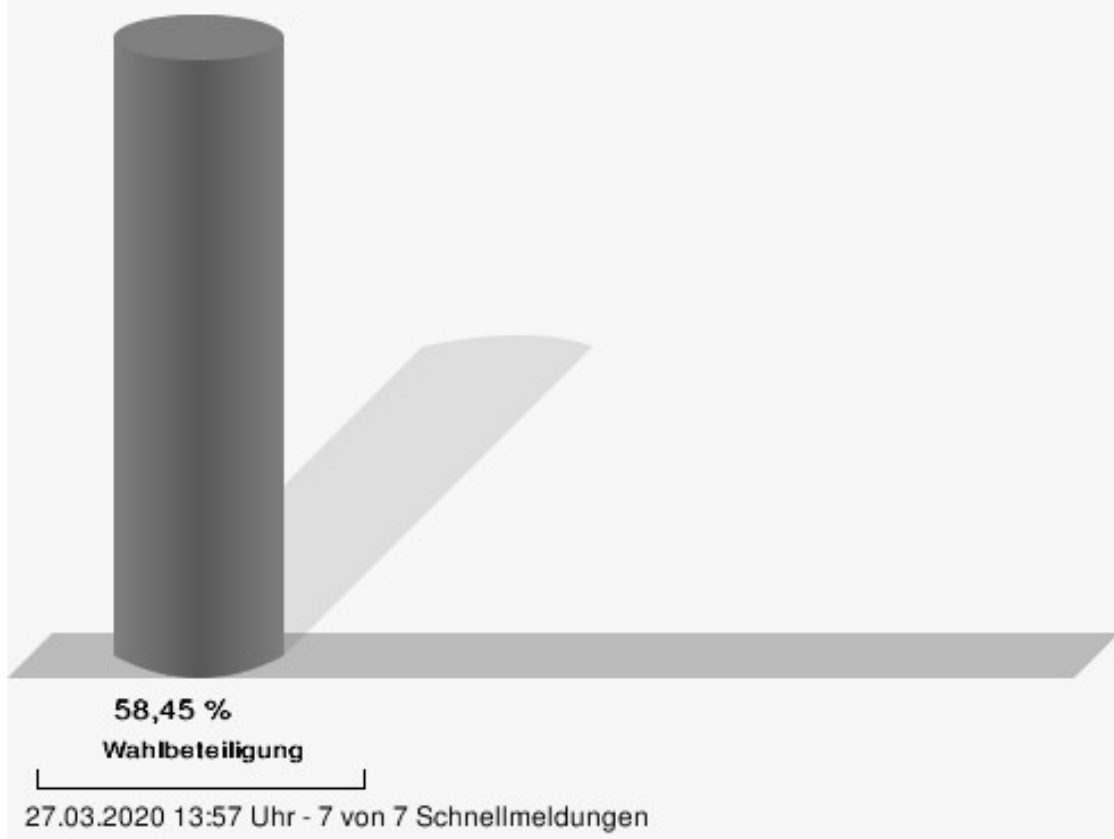
SPD = Sozialdemokratische Partei Deutschlands

FDP = Freie Demokratische Partei

Neue Mitte = Neue Mitte Landkreis Miltenberg e.V.

ödp/BLU = Ökologisch-Demokratische Partei / Bürgerliste Untermain

Wahlbeteiligung



Stimmbezirke Rathaus, Trauzimmer

	Anzahl	Prozent
CSU	4.690	45,77 %
Dr. Armin Bohnhoff, CSU	123	2,62 %
Karin Passow, CSU	83	1,77 %
Michael Schwing, CSU	114	2,43 %
Lisa Steger, CSU	73	1,56 %
Berthold R�uth, CSU	160	3,41 %
Kersten M�nzenberger, CSU	77	1,64 %
Peter Schmitt, CSU	67	1,43 %
Monika Schuck, CSU	243	5,18 %
Stefan Breunig, CSU	85	1,81 %
Eva Geis, CSU	83	1,77 %
Martin Gundert, CSU	68	1,45 %
Edeltraud Fecher, CSU	88	1,88 %
Philipp Tr�tzler, CSU	66	1,41 %
J�rgen Reinhard, CSU	101	2,15 %
Kai Hohmann, CSU	64	1,36 %
Dietmar Fieger, CSU	72	1,54 %
Ralf Reichwein, CSU	65	1,39 %
Martin Stock, CSU	155	3,30 %
Christian Schreck, CSU	63	1,34 %
Thomas K�hler, CSU	93	1,98 %
Siegfried Scholtka, CSU	66	1,41 %
Stephanie Aulbach, CSU	232	4,95 %
Gernot Winter, CSU	65	1,39 %
Boris Gro�skinsky, CSU	62	1,32 %
Max-Josef Eck, CSU	55	1,17 %
Michael Stegmann, CSU	220	4,69 %
Andreas Freiburg, CSU	55	1,17 %
Stefan Schwab, CSU	57	1,22 %
Martin Eilbacher, CSU	53	1,13 %
Thomas Haas, CSU	56	1,19 %
Patrick Walter, CSU	60	1,28 %
Karl Zimmermann, CSU	75	1,60 %
Gerhard R�uth, CSU	76	1,62 %
Doris Hegmann, CSU	61	1,30 %
Steffen Trautmann, CSU	86	1,83 %
Volker Mayer, CSU	59	1,26 %
Christoph Grosch, CSU	62	1,32 %

	Anzahl	Prozent
Rainer Kroth, CSU	56	1,19 %
Yüksel Dural-Dietz, CSU	52	1,11 %
Bettina Becker, CSU	65	1,39 %
Andrea Discher-Bayer, CSU	54	1,15 %
Dr. Uwe Rohe, CSU	82	1,75 %
Armin Bick, CSU	56	1,19 %
Manuela Fromm, CSU	60	1,28 %
Marius Kretschmer, CSU	51	1,09 %
Andreas Hohm, CSU	65	1,39 %
Marcello Spielmann, CSU	52	1,11 %
Katja Zöllner, CSU	66	1,41 %
Patricia Häcker, CSU	49	1,04 %
Erika Giegerich, CSU	57	1,22 %
Mustafa Tolaman, CSU	44	0,94 %
Gerhard Broßler, CSU	42	0,90 %
Paul Klimmer, CSU	66	1,41 %
Bernhard Kern, CSU	39	0,83 %
Volker Schießmann, CSU	40	0,85 %
Claudia Kappes, CSU	47	1,00 %
Manfred Schüßler, CSU	124	2,64 %
Joachim Bieber, CSU	39	0,83 %
Erwin Dotzel, CSU	75	1,60 %
Michael Berninger, CSU	66	1,41 %
GRÜNE	2.038	19,89 %
Marion Becker, GRÜNE	36	1,77 %
Jens Marco Scherf, GRÜNE	158	7,75 %
Hannelore Kreuzer, GRÜNE	44	2,16 %
Ansgar Stich, GRÜNE	40	1,96 %
Dr. Nina Schüßler, GRÜNE	51	2,50 %
Mattis Fischmann, GRÜNE	36	1,77 %
Sylvia Deckert, GRÜNE	40	1,96 %
Alexander Heß, GRÜNE	52	2,55 %
Petra Münzel, GRÜNE	38	1,86 %
Joachim Schneider, GRÜNE	39	1,91 %
Cordula Hunze-Lee, GRÜNE	30	1,47 %
Werner Billmaier, GRÜNE	32	1,57 %
Sabine Stellrecht-Schmidt, GRÜNE	36	1,77 %
Dieter Heilemann, GRÜNE	30	1,47 %
Annette Horn, GRÜNE	31	1,52 %

	Anzahl	Prozent
Burkard Beck, GRÜNE	30	1,47 %
Anna Bärenklau, GRÜNE	40	1,96 %
Thilo Dekant, GRÜNE	32	1,57 %
Julia Körbel, GRÜNE	32	1,57 %
Albert Taudte, GRÜNE	30	1,47 %
Franka Stich, GRÜNE	35	1,72 %
Frank Grabowski, GRÜNE	29	1,42 %
Yvonne Holzapfel-Graner, GRÜNE	32	1,57 %
Dr. Frank Küster, GRÜNE	35	1,72 %
Heidi Weber, GRÜNE	36	1,77 %
Alfred Sunder-Plassmann, GRÜNE	29	1,42 %
Lucy Hektor, GRÜNE	38	1,86 %
Rolf Heesch, GRÜNE	34	1,67 %
Annette Dekant, GRÜNE	29	1,42 %
Jan Pollakowski, GRÜNE	29	1,42 %
Rita Giegerich, GRÜNE	33	1,62 %
Wolfgang Münzel, GRÜNE	32	1,57 %
Christina Ulshöfer, GRÜNE	29	1,42 %
Cedric Johanni, GRÜNE	32	1,57 %
Stephanie Hektor, GRÜNE	32	1,57 %
Nico Zöller, GRÜNE	31	1,52 %
Sylvia Zahn, GRÜNE	34	1,67 %
Uwe Weigelt, GRÜNE	28	1,37 %
Gertrud Schwarz-Schöhl, GRÜNE	28	1,37 %
Lukas Almritter, GRÜNE	53	2,60 %
Karin Günther, GRÜNE	27	1,32 %
Marcel Schmidt, GRÜNE	27	1,32 %
Caroline Arnold, GRÜNE	30	1,47 %
Lukas Hartmann, GRÜNE	30	1,47 %
Beate Höltermann, GRÜNE	27	1,32 %
Séan Kervick, GRÜNE	26	1,28 %
Margot Kautz, GRÜNE	26	1,28 %
Roland Arnold, GRÜNE	26	1,28 %
Anne Scherf, GRÜNE	26	1,28 %
Julian Deckert, GRÜNE	26	1,28 %
Astrid Schreiber, GRÜNE	26	1,28 %
Wolfgang Günther, GRÜNE	28	1,37 %
Eva Rother, GRÜNE	25	1,23 %
Michael Bernhard, GRÜNE	28	1,37 %

	Anzahl	Prozent
Christl Wurtinger, GRÜNE	28	1,37 %
Michael Grundmann, GRÜNE	28	1,37 %
Anke Küster, GRÜNE	28	1,37 %
Bernhard Westhoff-Höltermann, GRÜNE	20	0,98 %
Annette Rüttger, GRÜNE	22	1,08 %
Dr. Eberhard Großmann, GRÜNE	19	0,93 %
FREIE WÄHLER/FW	1.281	12,50 %
Andreas Fath, FREIE WÄHLER/FW	37	2,89 %
Thomas Zöllner, FREIE WÄHLER/FW	41	3,20 %
Jessica Klug, FREIE WÄHLER/FW	40	3,12 %
Thomas Becker, FREIE WÄHLER/FW	29	2,26 %
Dr. Hans Jürgen Fahn, FREIE WÄHLER/FW	24	1,87 %
Susanne Wörner, FREIE WÄHLER/FW	20	1,56 %
Bernd Schötterl, FREIE WÄHLER/FW	12	0,94 %
Roland Eppig, FREIE WÄHLER/FW	24	1,87 %
Thomas Grün, FREIE WÄHLER/FW	15	1,17 %
Edwin Lieb, FREIE WÄHLER/FW	19	1,48 %
Peter Maurer, FREIE WÄHLER/FW	59	4,61 %
Hedi Bast, FREIE WÄHLER/FW	14	1,09 %
Dietmar Wolz, FREIE WÄHLER/FW	14	1,09 %
Michael Schüßler, FREIE WÄHLER/FW	165	12,88 %
Matthias Luxem, FREIE WÄHLER/FW	40	3,12 %
Jürgen Knapp, FREIE WÄHLER/FW	11	0,86 %
Michael Bein, FREIE WÄHLER/FW	46	3,59 %
Daniela Schmitt, FREIE WÄHLER/FW	15	1,17 %
Achim Schneider, FREIE WÄHLER/FW	11	0,86 %
Alexander Geis, FREIE WÄHLER/FW	21	1,64 %

	Anzahl	Prozent
Anja Dissler, FREIE WÄHLER/FW	31	2,42 %
Jürgen Weiskopf, FREIE WÄHLER/FW	11	0,86 %
Jürgen Klement, FREIE WÄHLER/FW	22	1,72 %
Berthold Oberle, FREIE WÄHLER/FW	15	1,17 %
Stephanie Endres, FREIE WÄHLER/FW	15	1,17 %
Marek Rebscher, FREIE WÄHLER/FW	18	1,41 %
Alexandra Frieß, FREIE WÄHLER/FW	25	1,95 %
Ludwig Seuffert, FREIE WÄHLER/FW	16	1,25 %
Bernd Klein, FREIE WÄHLER/FW	14	1,09 %
Birgit Hotz, FREIE WÄHLER/FW	18	1,41 %
Kurt Bittner, FREIE WÄHLER/FW	11	0,86 %
Bernhard Pfeiffer, FREIE WÄHLER/FW	14	1,09 %
Edith Büttner, FREIE WÄHLER/FW	18	1,41 %
Ellena Giegerich, FREIE WÄHLER/FW	12	0,94 %
Udo Ackermann, FREIE WÄHLER/FW	14	1,09 %
Birgit Zethner, FREIE WÄHLER/FW	11	0,86 %
Sigi Roch, FREIE WÄHLER/FW	14	1,09 %
Markus Hartmann, FREIE WÄHLER/FW	11	0,86 %
Dr. Volker Dauber, FREIE WÄHLER/FW	11	0,86 %
Thomas Hennig, FREIE WÄHLER/FW	13	1,01 %
Christian Knerr, FREIE WÄHLER/FW	10	0,78 %
Alfred Sommer, FREIE WÄHLER/FW	42	3,28 %
Aleksandra Fahn, FREIE WÄHLER/FW	10	0,78 %
Dietmar Graner, FREIE WÄHLER/FW	23	1,80 %
Rudi Zöllner, FREIE WÄHLER/FW	13	1,01 %
Wolfgang Huskitsch, FREIE WÄHLER/FW	10	0,78 %

	Anzahl	Prozent
Eberhard Heider, FREIE WÄHLER/FW	12	0,94 %
Jochen Beez, FREIE WÄHLER/FW	14	1,09 %
Simon Schusser, FREIE WÄHLER/FW	9	0,70 %
Rudi Hartlaub, FREIE WÄHLER/FW	16	1,25 %
Otto Rummel, FREIE WÄHLER/FW	18	1,41 %
Werner Heimberger, FREIE WÄHLER/FW	9	0,70 %
Karl-Heinz Müller, FREIE WÄHLER/FW	38	2,97 %
Ralf Holl, FREIE WÄHLER/FW	9	0,70 %
Eckhard Bein, FREIE WÄHLER/FW	28	2,19 %
Thomas Schneider, FREIE WÄHLER/FW	9	0,70 %
Norbert Petri, FREIE WÄHLER/FW	13	1,01 %
Alison Bauer, FREIE WÄHLER/FW	9	0,70 %
Alfred Zenger, FREIE WÄHLER/FW	6	0,47 %
Reinhold Meißner, FREIE WÄHLER/FW	12	0,94 %
SPD	422	4,12 %
Helga Raab-Wasse, SPD	11	2,61 %
Roland Weber, SPD	11	2,61 %
Monika Wolf-Pleißmann, SPD	6	1,42 %
Steffen Salvenmoser, SPD	12	2,84 %
Sabine Balleier, SPD	4	0,95 %
Robin Haseler, SPD	5	1,18 %
Ruth Weitz, SPD	6	1,42 %
Wolfgang Härtel, SPD	8	1,90 %
Anna Wolf, SPD	5	1,18 %
Karlheinz Paulus, SPD	7	1,66 %
Theresa Büchler, SPD	4	0,95 %
Michael Günther, SPD	7	1,66 %
Andrea Schreck, SPD	25	5,92 %
Sascha Vanselow, SPD	4	0,95 %
Nilüfer Ulusoy, SPD	5	1,18 %
Karlheinz Bein, SPD	7	1,66 %

	Anzahl	Prozent
Miriam Weitz, SPD	4	0,95 %
Jörg Frieß, SPD	132	31,28 %
Sabine Kettinger, SPD	4	0,95 %
Benjamin Bohlender, SPD	1	0,24 %
Ellen Faust-Schnabel, SPD	1	0,24 %
Wolfgang Hörnig, SPD	2	0,47 %
Celia Erfurth, SPD	4	0,95 %
Ralf Dolzer, SPD	11	2,61 %
Simone Gayer, SPD	4	0,95 %
Karlheinz Muth, SPD	10	2,37 %
Ulrike Neuberger-Bornhorst, SPD	2	0,47 %
Stephan Schüller, SPD	3	0,71 %
Jill Kettinger, SPD	4	0,95 %
Samuel Herrmann, SPD	4	0,95 %
Tatjana Scheuring, SPD	2	0,47 %
Muzaffer Turan, SPD	2	0,47 %
Gabriele Münch, SPD	4	0,95 %
Joachim Schmedding, SPD	4	0,95 %
Petra Dauber, SPD	1	0,24 %
Sven Moder, SPD	2	0,47 %
Manuela Tauchmann, SPD	2	0,47 %
Jan Krippner, SPD	6	1,42 %
Petra Weinert, SPD	3	0,71 %
Thomas Münig, SPD	2	0,47 %
Helga Pfaff, SPD	2	0,47 %
René Wörner, SPD	2	0,47 %
Dr. Franz Jerman, SPD	1	0,24 %
Uwe Damm, SPD	3	0,71 %
Michael Becker, SPD	8	1,90 %
Marco Filbert, SPD	1	0,24 %
Manuel Seubert, SPD	6	1,42 %
Heiko Roll, SPD	1	0,24 %
Matthias Langer, SPD	7	1,66 %
Uwe Pohlschmidt, SPD	2	0,47 %
Wilko Schmidt, SPD	1	0,24 %
Volker Frieß, SPD	4	0,95 %
Christian Reinsch, SPD	2	0,47 %
Marco Wetzelsberger, SPD	11	2,61 %
Werner Hillerich, SPD	1	0,24 %
Jürgen Kroth, SPD	5	1,18 %

	Anzahl	Prozent
Reinhold Hein, SPD	2	0,47 %
Gerhard Bader, SPD	2	0,47 %
Werner Baur, SPD	16	3,79 %
Dr. Heinz Kaiser, SPD	4	0,95 %
FDP	560	5,47 %
Frank Zimmermann, FDP	16	2,86 %
Markus Krebs, FDP	31	5,54 %
Cornelius Faust, FDP	21	3,75 %
Nicole Pfeffer, FDP	8	1,43 %
Dr. Astrid Schmidt, FDP	17	3,04 %
Jörg Reinmuth, FDP	8	1,43 %
Jürgen Ripp, FDP	10	1,79 %
Elke Barth, FDP	11	1,96 %
Nicole Kolbe, FDP	8	1,43 %
Tobias Bachmann, FDP	5	0,89 %
Stephan Lehmail, FDP	5	0,89 %
Carolin Kehler, FDP	5	0,89 %
Klaus Wolf, FDP	6	1,07 %
Michael Klotz, FDP	13	2,32 %
Bernhard Obier, FDP	6	1,07 %
Anne-Sophie Ott, FDP	6	1,07 %
Philipp Wesselburg, FDP	5	0,89 %
Alexander Hess, FDP	9	1,61 %
Stefan Durschang, FDP	50	8,93 %
Max Honeck, FDP	29	5,18 %
Marcus Fritzscha, FDP	6	1,07 %
Katrin Henn, FDP	6	1,07 %
Uwe Probst, FDP	12	2,14 %
Willi Hubert, FDP	5	0,89 %
Tobias Grüell, FDP	6	1,07 %
Sascha Spiegel, FDP	6	1,07 %
Lothar Straub, FDP	5	0,89 %
Joachim Zeller, FDP	8	1,43 %
Susanne Wolfert, FDP	5	0,89 %
Jörg Barth, FDP	6	1,07 %
Robert Müller, FDP	8	1,43 %
Michael Kaiser, FDP	4	0,71 %
Marina Schmitt, FDP	13	2,32 %
Jochen Fuchs, FDP	5	0,89 %
Nikolaus Ackermann, FDP	6	1,07 %

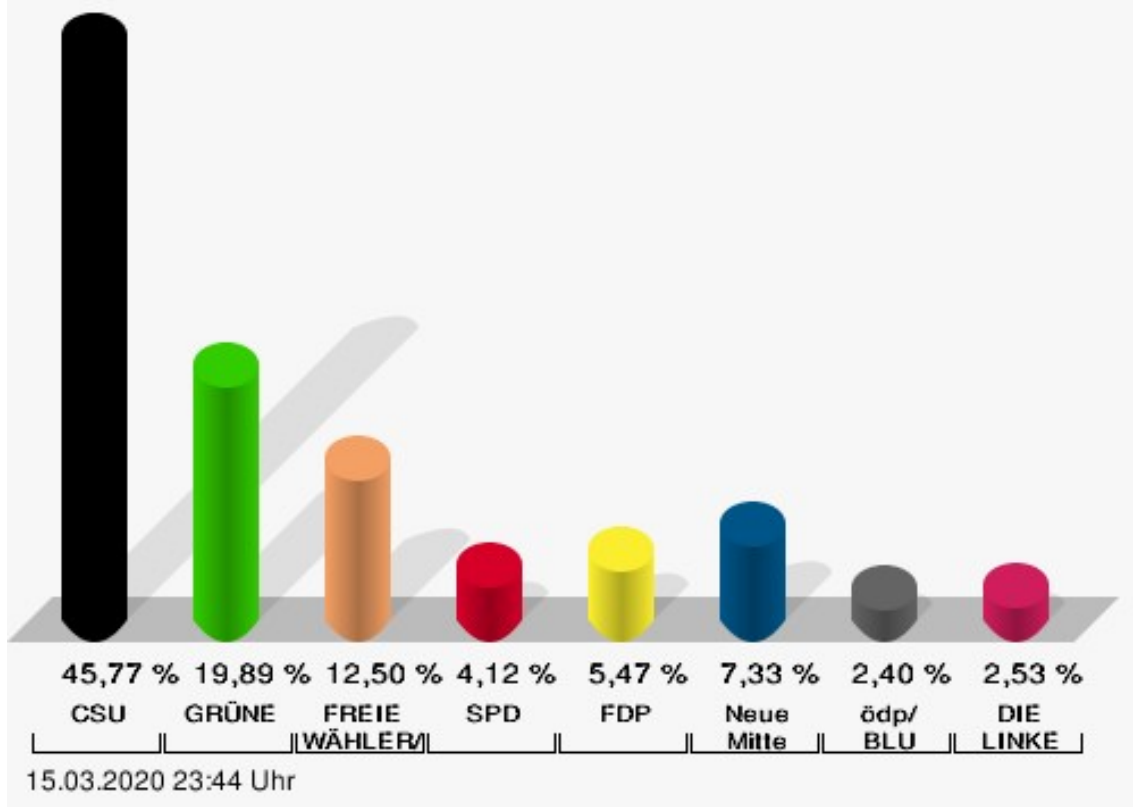
	Anzahl	Prozent
Sebastian Roersch, FDP	4	0,71 %
Antonia Kaiser, FDP	5	0,89 %
Daniel Roth, FDP	65	11,61 %
Jürgen Stahl, FDP	5	0,89 %
Gunther Kriegbaum, FDP	5	0,89 %
Christiane Kempf-Wolfert, FDP	5	0,89 %
Dr. Peter Stöckl, FDP	5	0,89 %
Martin Heim, FDP	4	0,71 %
Andreas Dümler, FDP	5	0,89 %
Corinna Fuchs, FDP	4	0,71 %
Christopher Krebs, FDP	18	3,21 %
Stephanie Chmiel, FDP	5	0,89 %
Andreas Schwerdtfeger, FDP	4	0,71 %
Norbert Gödde, FDP	4	0,71 %
Jonathan Ott, FDP	4	0,71 %
Susanne Mechler, FDP	6	1,07 %
Dr. Paul Hengsbach, FDP	4	0,71 %
Martin Ballweg, FDP	8	1,43 %
Fabian Ripp, FDP	7	1,25 %
Simone Bauersachs, FDP	5	0,89 %
Michael Kriebel, FDP	4	0,71 %
Christian Wojnowski, FDP	4	0,71 %
Jakob Dümler, FDP	4	0,71 %
Ute Geider, FDP	3	0,54 %
Helmut Demel, FDP	3	0,54 %
Neue Mitte	751	7,33 %
Günther Oettinger, Neue Mitte	18	2,40 %
Rudi Schuck, Neue Mitte	40	5,33 %
Matthias Ullmer, Neue Mitte	8	1,07 %
Björn Bartels, Neue Mitte	20	2,66 %
Britta Miksche, Neue Mitte	14	1,86 %
Dr. Hans-Martin Blättner, Neue Mitte	7	0,93 %
Volker Giegerich, Neue Mitte	10	1,33 %
Ulrike Oettinger, Neue Mitte	12	1,60 %
Frank Berninger, Neue Mitte	19	2,53 %
Andreas Amend, Neue Mitte	13	1,73 %
Matthias Meidel, Neue Mitte	8	1,07 %
Stephan Trützler, Neue Mitte	9	1,20 %
Isabell Kreher, Neue Mitte	13	1,73 %

	Anzahl	Prozent
Udo Herrmann, Neue Mitte	6	0,80 %
Matthias Spall, Neue Mitte	16	2,13 %
Dr. Florian Herrmann, Neue Mitte	9	1,20 %
Harald Gunther, Neue Mitte	9	1,20 %
Dominik Pöschl, Neue Mitte	8	1,07 %
Elmar Miksche, Neue Mitte	7	0,93 %
Rainer Ebert, Neue Mitte	9	1,20 %
Rainer Wengerter, Neue Mitte	8	1,07 %
Pia Klug, Neue Mitte	7	0,93 %
Ivo Baumgarten, Neue Mitte	10	1,33 %
Dr. Martina Reis, Neue Mitte	8	1,07 %
Marcus Becker, Neue Mitte	7	0,93 %
Manfred Kuhn, Neue Mitte	6	0,80 %
Lukas Ballmann, Neue Mitte	9	1,20 %
Maximilian Werner, Neue Mitte	10	1,33 %
Thiemo Schwarzkopf, Neue Mitte	11	1,46 %
Hans-Werner Schüßler, Neue Mitte	65	8,66 %
Sabine Hefter, Neue Mitte	19	2,53 %
Günter Goldhammer, Neue Mitte	33	4,39 %
Dieter Janson, Neue Mitte	61	8,12 %
Mathias Eichner, Neue Mitte	19	2,53 %
Christoph Fecher, Neue Mitte	7	0,93 %
Tobias Dietrich, Neue Mitte	16	2,13 %
Kai Steigerwald, Neue Mitte	8	1,07 %
Katja Klement, Neue Mitte	11	1,46 %
Mathias Giegerich, Neue Mitte	14	1,86 %
Sandra Mantz, Neue Mitte	7	0,93 %
Werner Klement, Neue Mitte	8	1,07 %
Klaus Giegerich, Neue Mitte	15	2,00 %
Dr. Eberhard Kroth, Neue Mitte	7	0,93 %
Klaus Fischer, Neue Mitte	12	1,60 %
Hubert Klimmer, Neue Mitte	15	2,00 %
Carolin Straub, Neue Mitte	9	1,20 %
Jens Haßelbeck, Neue Mitte	6	0,80 %
Jürgen Spall, Neue Mitte	7	0,93 %
Elisabeth Gora, Neue Mitte	9	1,20 %
Hasso-Philipp von Hünersdorff, Neue Mitte	9	1,20 %
Monique Haas, Neue Mitte	5	0,67 %
Sabine Kirchmann, Neue Mitte	5	0,67 %

	Anzahl	Prozent
Jürgen Kubitzka, Neue Mitte	11	1,46 %
Karl Haarmann, Neue Mitte	5	0,67 %
Nicole Grosch, Neue Mitte	8	1,07 %
Dr. Wilhelm Kuhn, Neue Mitte	5	0,67 %
Sebastian Will, Neue Mitte	8	1,07 %
Tobias Olbort, Neue Mitte	6	0,80 %
Benno Koch, Neue Mitte	5	0,67 %
Susanne Löffler, Neue Mitte	5	0,67 %
ödp/BLU	246	2,40 %
Ulrich Frey, ödp/BLU	7	2,85 %
Wolfgang Winter, ödp/BLU	17	6,91 %
Regina Frey, ödp/BLU	10	4,07 %
Günther Vogt, ödp/BLU	7	2,85 %
Stephanie Walter, ödp/BLU	12	4,88 %
Manfred Knippel, ödp/BLU	15	6,10 %
Martina Römmelt-Fella, ödp/BLU	5	2,03 %
Marco Schneider, ödp/BLU	6	2,44 %
Margarethe Fuchs, ödp/BLU	7	2,85 %
Christian Detsch, ödp/BLU	4	1,63 %
Silke Schmid, ödp/BLU	6	2,44 %
Dr. Carl-Ulrich Schmid, ödp/BLU	6	2,44 %
Susanne Winkel, ödp/BLU	5	2,03 %
Michael Linke, ödp/BLU	4	1,63 %
Alexandra Vath, ödp/BLU	47	19,11 %
Klaus Vath, ödp/BLU	47	19,11 %
Melissa Vath, ödp/BLU	23	9,35 %
Martin Eck, ödp/BLU	0	0,00 %
Tina Eck, ödp/BLU	0	0,00 %
Walter Mark, ödp/BLU	0	0,00 %
Julia Berberich, ödp/BLU	0	0,00 %
Thomas Schmitt, ödp/BLU	3	1,22 %
Elke Berberich, ödp/BLU	0	0,00 %
Jürgen Kempf, ödp/BLU	1	0,41 %
Paulina Ferreira Paulo, ödp/BLU	0	0,00 %
Konstantin Bergert, ödp/BLU	0	0,00 %
Michael Berberich, ödp/BLU	5	2,03 %
Angelika Bick, ödp/BLU	1	0,41 %
Manfred Reis, ödp/BLU	0	0,00 %
Stefan Fischer, ödp/BLU	4	1,63 %
Peter Speth, ödp/BLU	0	0,00 %

	Anzahl	Prozent
Marianne Krommer, ödp/BLU	0	0,00 %
Thomas Borgwardt, ödp/BLU	0	0,00 %
Hubertus Brand, ödp/BLU	0	0,00 %
Werner Zöllner, ödp/BLU	2	0,81 %
Markus Zimmermann, ödp/BLU	1	0,41 %
Jochen Vogt, ödp/BLU	0	0,00 %
André Busse, ödp/BLU	1	0,41 %
DIE LINKE	259	2,53 %
Andreas Adrian, DIE LINKE	21	8,11 %
Lisa-Michelle Muth, DIE LINKE	21	8,11 %
Daniel Kirilow, DIE LINKE	12	4,63 %
Marlene Hohm, DIE LINKE	12	4,63 %
Peter Diekmann, DIE LINKE	9	3,47 %
Brigitte Remer, DIE LINKE	12	4,63 %
Georg Liebl, DIE LINKE	43	16,60 %
Christine Marc, DIE LINKE	9	3,47 %
Adrian Wolf, DIE LINKE	12	4,63 %
Anna Schwantner, DIE LINKE	9	3,47 %
Hans-Jörg Dollansky, DIE LINKE	9	3,47 %
Vivien Wohlmann, DIE LINKE	12	4,63 %
Tobias Miksche, DIE LINKE	9	3,47 %
Vanessa Grimm, DIE LINKE	15	5,79 %
Yannick Berres, DIE LINKE	9	3,47 %
Melissa Ammersbach, DIE LINKE	9	3,47 %
Lucie Paurat, DIE LINKE	9	3,47 %
Selina Neumaier, DIE LINKE	9	3,47 %
Dennis Bauersachs, DIE LINKE	9	3,47 %
Samira Bauersachs, DIE LINKE	9	3,47 %

Gemeinde Leidersbach - Rathaus, Trauzimmer
Kreistagswahl 15.03.2020



CSU = Christlich-Soziale Union in Bayern e.V.

GRÜNE = BÜNDNIS 90/DIE GRÜNEN

FREIE WÄHLER/FW = FREIE WÄHLER/FREIE WÄHLER im Landkreis Miltenberg e.V.

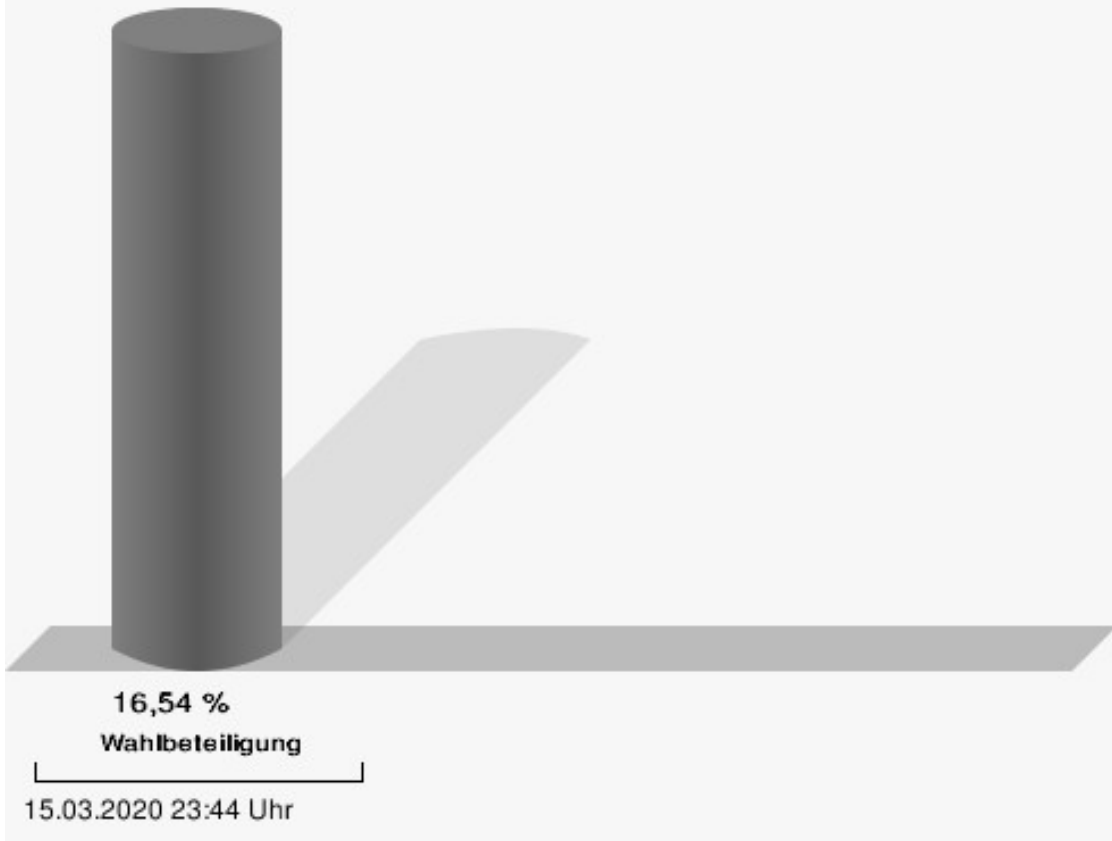
SPD = Sozialdemokratische Partei Deutschlands

FDP = Freie Demokratische Partei

Neue Mitte = Neue Mitte Landkreis Miltenberg e.V.

ödp/BLU = Ökologisch-Demokratische Partei / Bürgerliste Untermain

Wahlbeteiligung



Ebersbach, Kirchenzentrum

	Anzahl	Prozent
CSU	2.912	36,18 %
Dr. Armin Bohnhoff, CSU	81	2,78 %
Karin Passow, CSU	42	1,44 %
Michael Schwing, CSU	47	1,61 %
Lisa Steger, CSU	40	1,37 %
Berthold R�uth, CSU	113	3,88 %
Kersten M�nzenberger, CSU	40	1,37 %
Peter Schmitt, CSU	40	1,37 %
Monika Schuck, CSU	170	5,84 %
Stefan Breunig, CSU	43	1,48 %
Eva Geis, CSU	41	1,41 %
Martin Gundert, CSU	37	1,27 %
Edeltraud Fecher, CSU	46	1,58 %
Philipp Tr�tzler, CSU	40	1,37 %
J�rgen Reinhard, CSU	62	2,13 %
Kai Hohmann, CSU	43	1,48 %
Dietmar Fieger, CSU	43	1,48 %
Ralf Reichwein, CSU	39	1,34 %
Martin Stock, CSU	94	3,23 %
Christian Schreck, CSU	37	1,27 %
Thomas K�hler, CSU	62	2,13 %
Siegfried Scholtka, CSU	40	1,37 %
Stephanie Aulbach, CSU	129	4,43 %
Gernot Winter, CSU	37	1,27 %
Boris Gro�skinsky, CSU	48	1,65 %
Max-Josef Eck, CSU	37	1,27 %
Michael Stegmann, CSU	147	5,05 %
Andreas Freiburg, CSU	43	1,48 %
Stefan Schwab, CSU	37	1,27 %
Martin Eilbacher, CSU	37	1,27 %
Thomas Haas, CSU	36	1,24 %
Patrick Walter, CSU	36	1,24 %
Karl Zimmermann, CSU	56	1,92 %
Gerhard R�uth, CSU	44	1,51 %
Doris Hegmann, CSU	45	1,55 %
Steffen Trautmann, CSU	67	2,30 %
Volker Mayer, CSU	35	1,20 %
Christoph Grosch, CSU	34	1,17 %
Rainer Kroth, CSU	34	1,17 %

	Anzahl	Prozent
Yüksel Dural-Dietz, CSU	34	1,17 %
Bettina Becker, CSU	35	1,20 %
Andrea Discher-Bayer, CSU	34	1,17 %
Dr. Uwe Rohe, CSU	41	1,41 %
Armin Bick, CSU	34	1,17 %
Manuela Fromm, CSU	37	1,27 %
Marius Kretschmer, CSU	34	1,17 %
Andreas Hohm, CSU	44	1,51 %
Marcello Spielmann, CSU	33	1,13 %
Katja Zöllner, CSU	36	1,24 %
Patricia Häcker, CSU	33	1,13 %
Erika Giegerich, CSU	33	1,13 %
Mustafa Tolaman, CSU	32	1,10 %
Gerhard Broßler, CSU	31	1,06 %
Paul Klimmer, CSU	35	1,20 %
Bernhard Kern, CSU	30	1,03 %
Volker Schießmann, CSU	29	1,00 %
Claudia Kappes, CSU	30	1,03 %
Manfred Schüßler, CSU	86	2,95 %
Joachim Bieber, CSU	31	1,06 %
Erwin Dotzel, CSU	36	1,24 %
Michael Berninger, CSU	42	1,44 %
GRÜNE	1.460	18,14 %
Marion Becker, GRÜNE	41	2,81 %
Jens Marco Scherf, GRÜNE	134	9,18 %
Hannelore Kreuzer, GRÜNE	39	2,67 %
Ansgar Stich, GRÜNE	40	2,74 %
Dr. Nina Schüßler, GRÜNE	46	3,15 %
Mattis Fischmann, GRÜNE	35	2,40 %
Sylvia Deckert, GRÜNE	35	2,40 %
Alexander Heß, GRÜNE	34	2,33 %
Petra Münzel, GRÜNE	36	2,47 %
Joachim Schneider, GRÜNE	24	1,64 %
Cordula Hunze-Lee, GRÜNE	25	1,71 %
Werner Billmaier, GRÜNE	39	2,67 %
Sabine Stellrecht-Schmidt, GRÜNE	29	1,99 %
Dieter Heilemann, GRÜNE	21	1,44 %
Annette Horn, GRÜNE	25	1,71 %
Burkard Beck, GRÜNE	21	1,44 %

	Anzahl	Prozent
Anna Bärenklau, GRÜNE	34	2,33 %
Thilo Dekant, GRÜNE	21	1,44 %
Julia Körbel, GRÜNE	26	1,78 %
Albert Taudte, GRÜNE	24	1,64 %
Franka Stich, GRÜNE	19	1,30 %
Frank Grabowski, GRÜNE	19	1,30 %
Yvonne Holzapfel-Graner, GRÜNE	18	1,23 %
Dr. Frank Küster, GRÜNE	19	1,30 %
Heidi Weber, GRÜNE	22	1,51 %
Alfred Sunder-Plassmann, GRÜNE	18	1,23 %
Lucy Hektor, GRÜNE	21	1,44 %
Rolf Heesch, GRÜNE	20	1,37 %
Annette Dekant, GRÜNE	17	1,16 %
Jan Pollakowski, GRÜNE	18	1,23 %
Rita Giegerich, GRÜNE	24	1,64 %
Wolfgang Münzel, GRÜNE	16	1,10 %
Christina Ulshöfer, GRÜNE	17	1,16 %
Cedric Johanni, GRÜNE	17	1,16 %
Stephanie Hektor, GRÜNE	20	1,37 %
Nico Zöllner, GRÜNE	19	1,30 %
Sylvia Zahn, GRÜNE	22	1,51 %
Uwe Weigelt, GRÜNE	15	1,03 %
Gertrud Schwarz-Schöhl, GRÜNE	16	1,10 %
Lukas Almitter, GRÜNE	46	3,15 %
Karin Günther, GRÜNE	16	1,10 %
Marcel Schmidt, GRÜNE	15	1,03 %
Caroline Arnold, GRÜNE	18	1,23 %
Lukas Hartmann, GRÜNE	22	1,51 %
Beate Höltermann, GRÜNE	19	1,30 %
Séan Kervick, GRÜNE	19	1,30 %
Margot Kautz, GRÜNE	19	1,30 %
Roland Arnold, GRÜNE	19	1,30 %
Anne Scherf, GRÜNE	19	1,30 %
Julian Deckert, GRÜNE	15	1,03 %
Astrid Schreiber, GRÜNE	17	1,16 %
Wolfgang Günther, GRÜNE	14	0,96 %
Eva Rother, GRÜNE	14	0,96 %
Michael Bernhard, GRÜNE	16	1,10 %
Christl Wurtinger, GRÜNE	14	0,96 %

	Anzahl	Prozent
Michael Grundmann, GRÜNE	17	1,16 %
Anke Küster, GRÜNE	13	0,89 %
Bernhard Westhoff-Höltermann, GRÜNE	15	1,03 %
Annette Rüttger, GRÜNE	13	0,89 %
Dr. Eberhard Großmann, GRÜNE	14	0,96 %
FREIE WÄHLER/FW	1.413	17,55 %
Andreas Fath, FREIE WÄHLER/FW	97	6,86 %
Thomas Zöllner, FREIE WÄHLER/FW	31	2,19 %
Jessica Klug, FREIE WÄHLER/FW	24	1,70 %
Thomas Becker, FREIE WÄHLER/FW	25	1,77 %
Dr. Hans Jürgen Fahn, FREIE WÄHLER/FW	28	1,98 %
Susanne Wörner, FREIE WÄHLER/FW	22	1,56 %
Bernd Schötterl, FREIE WÄHLER/FW	18	1,27 %
Roland Eppig, FREIE WÄHLER/FW	25	1,77 %
Thomas Grün, FREIE WÄHLER/FW	15	1,06 %
Edwin Lieb, FREIE WÄHLER/FW	21	1,49 %
Peter Maurer, FREIE WÄHLER/FW	74	5,24 %
Hedi Bast, FREIE WÄHLER/FW	28	1,98 %
Dietmar Wolz, FREIE WÄHLER/FW	18	1,27 %
Michael Schüßler, FREIE WÄHLER/FW	175	12,38 %
Matthias Luxem, FREIE WÄHLER/FW	34	2,41 %
Jürgen Knapp, FREIE WÄHLER/FW	15	1,06 %
Michael Bein, FREIE WÄHLER/FW	49	3,47 %
Daniela Schmitt, FREIE WÄHLER/FW	21	1,49 %
Achim Schneider, FREIE WÄHLER/FW	15	1,06 %
Alexander Geis, FREIE WÄHLER/FW	26	1,84 %
Anja Dissler, FREIE WÄHLER/FW	42	2,97 %

	Anzahl	Prozent
Jürgen Weiskopf, FREIE WÄHLER/FW	12	0,85 %
Jürgen Klement, FREIE WÄHLER/FW	18	1,27 %
Berthold Oberle, FREIE WÄHLER/FW	16	1,13 %
Stephanie Endres, FREIE WÄHLER/FW	15	1,06 %
Marek Rebscher, FREIE WÄHLER/FW	15	1,06 %
Alexandra Frieß, FREIE WÄHLER/FW	22	1,56 %
Ludwig Seuffert, FREIE WÄHLER/FW	15	1,06 %
Bernd Klein, FREIE WÄHLER/FW	15	1,06 %
Birgit Hotz, FREIE WÄHLER/FW	12	0,85 %
Kurt Bittner, FREIE WÄHLER/FW	11	0,78 %
Bernhard Pfeiffer, FREIE WÄHLER/FW	13	0,92 %
Edith Büttner, FREIE WÄHLER/FW	10	0,71 %
Ellena Giegerich, FREIE WÄHLER/FW	13	0,92 %
Udo Ackermann, FREIE WÄHLER/FW	11	0,78 %
Birgit Zethner, FREIE WÄHLER/FW	23	1,63 %
Sigi Roch, FREIE WÄHLER/FW	36	2,55 %
Markus Hartmann, FREIE WÄHLER/FW	10	0,71 %
Dr. Volker Dauber, FREIE WÄHLER/FW	11	0,78 %
Thomas Hennig, FREIE WÄHLER/FW	13	0,92 %
Christian Knerr, FREIE WÄHLER/FW	10	0,71 %
Alfred Sommer, FREIE WÄHLER/FW	52	3,68 %
Aleksandra Fahn, FREIE WÄHLER/FW	10	0,71 %
Dietmar Graner, FREIE WÄHLER/FW	13	0,92 %
Rudi Zöllner, FREIE WÄHLER/FW	13	0,92 %
Wolfgang Huskitsch, FREIE WÄHLER/FW	10	0,71 %
Eberhard Heider, FREIE WÄHLER/FW	10	0,71 %

	Anzahl	Prozent
Jochen Beez, FREIE WÄHLER/FW	10	0,71 %
Simon Schusser, FREIE WÄHLER/FW	19	1,34 %
Rudi Hartlaub, FREIE WÄHLER/FW	19	1,34 %
Otto Rummel, FREIE WÄHLER/FW	10	0,71 %
Werner Heimberger, FREIE WÄHLER/FW	10	0,71 %
Karl-Heinz Müller, FREIE WÄHLER/FW	50	3,54 %
Ralf Holl, FREIE WÄHLER/FW	10	0,71 %
Eckhard Bein, FREIE WÄHLER/FW	18	1,27 %
Thomas Schneider, FREIE WÄHLER/FW	10	0,71 %
Norbert Petri, FREIE WÄHLER/FW	10	0,71 %
Alison Bauer, FREIE WÄHLER/FW	12	0,85 %
Alfred Zenger, FREIE WÄHLER/FW	9	0,64 %
Reinhold Meßner, FREIE WÄHLER/FW	14	0,99 %
SPD	722	8,97 %
Helga Raab-Wasse, SPD	22	3,05 %
Roland Weber, SPD	10	1,39 %
Monika Wolf-Pleißmann, SPD	9	1,25 %
Steffen Salvenmoser, SPD	12	1,66 %
Sabine Balleier, SPD	16	2,22 %
Robin Haseler, SPD	10	1,39 %
Ruth Weitz, SPD	15	2,08 %
Wolfgang Härtel, SPD	10	1,39 %
Anna Wolf, SPD	12	1,66 %
Karlheinz Paulus, SPD	9	1,25 %
Theresa Büchler, SPD	9	1,25 %
Michael Günther, SPD	11	1,52 %
Andrea Schreck, SPD	40	5,54 %
Sascha Vanselow, SPD	9	1,25 %
Nilüfer Ulusoy, SPD	15	2,08 %
Karlheinz Bein, SPD	12	1,66 %
Miriam Weitz, SPD	9	1,25 %
Jörg Frieß, SPD	86	11,91 %

	Anzahl	Prozent
Sabine Kettinger, SPD	9	1,25 %
Benjamin Bohlender, SPD	9	1,25 %
Ellen Faust-Schnabel, SPD	9	1,25 %
Wolfgang Hörnig, SPD	9	1,25 %
Celia Erfurth, SPD	9	1,25 %
Ralf Dolzer, SPD	9	1,25 %
Simone Gayer, SPD	9	1,25 %
Karlheinz Muth, SPD	9	1,25 %
Ulrike Neuberger-Bornhorst, SPD	9	1,25 %
Stephan Schüller, SPD	12	1,66 %
Jill Kettinger, SPD	10	1,39 %
Samuel Herrmann, SPD	12	1,66 %
Tatjana Scheuring, SPD	10	1,39 %
Muzaffer Turan, SPD	9	1,25 %
Gabriele Münch, SPD	10	1,39 %
Joachim Schmedding, SPD	9	1,25 %
Petra Dauber, SPD	9	1,25 %
Sven Moder, SPD	10	1,39 %
Manuela Tauchmann, SPD	9	1,25 %
Jan Krippner, SPD	9	1,25 %
Petra Weinert, SPD	9	1,25 %
Thomas Münig, SPD	9	1,25 %
Helga Pfaff, SPD	9	1,25 %
René Wörner, SPD	9	1,25 %
Dr. Franz Jerman, SPD	9	1,25 %
Uwe Damm, SPD	9	1,25 %
Michael Becker, SPD	9	1,25 %
Marco Filbert, SPD	9	1,25 %
Manuel Seubert, SPD	9	1,25 %
Heiko Roll, SPD	12	1,66 %
Matthias Langer, SPD	9	1,25 %
Uwe Pohlschmidt, SPD	9	1,25 %
Wilko Schmidt, SPD	9	1,25 %
Volker Frieß, SPD	12	1,66 %
Christian Reinsch, SPD	9	1,25 %
Marco Wetzelsberger, SPD	13	1,80 %
Werner Hillerich, SPD	9	1,25 %
Jürgen Kroth, SPD	10	1,39 %
Reinhold Hein, SPD	8	1,11 %
Gerhard Bader, SPD	8	1,11 %

	Anzahl	Prozent
Werner Baur, SPD	15	2,08 %
Dr. Heinz Kaiser, SPD	12	1,66 %
FDP	497	6,17 %
Frank Zimmermann, FDP	12	2,41 %
Markus Krebs, FDP	25	5,03 %
Cornelius Faust, FDP	11	2,21 %
Nicole Pfeffer, FDP	8	1,61 %
Dr. Astrid Schmidt, FDP	5	1,01 %
Jörg Reinmuth, FDP	5	1,01 %
Jürgen Ripp, FDP	11	2,21 %
Elke Barth, FDP	5	1,01 %
Nicole Kolbe, FDP	6	1,21 %
Tobias Bachmann, FDP	11	2,21 %
Stephan Lehmail, FDP	5	1,01 %
Carolin Kehler, FDP	5	1,01 %
Klaus Wolf, FDP	6	1,21 %
Michael Klotz, FDP	5	1,01 %
Bernhard Obier, FDP	13	2,62 %
Anne-Sophie Ott, FDP	5	1,01 %
Philipp Wesselburg, FDP	5	1,01 %
Alexander Hess, FDP	5	1,01 %
Stefan Durschang, FDP	54	10,87 %
Max Honeck, FDP	28	5,63 %
Marcus Fritzscha, FDP	5	1,01 %
Katrin Henn, FDP	5	1,01 %
Uwe Probst, FDP	6	1,21 %
Willi Hubert, FDP	8	1,61 %
Tobias Grüell, FDP	5	1,01 %
Sascha Spiegel, FDP	5	1,01 %
Lothar Straub, FDP	4	0,80 %
Joachim Zeller, FDP	7	1,41 %
Susanne Wolfert, FDP	4	0,80 %
Jörg Barth, FDP	4	0,80 %
Robert Müller, FDP	11	2,21 %
Michael Kaiser, FDP	4	0,80 %
Marina Schmitt, FDP	14	2,82 %
Jochen Fuchs, FDP	10	2,01 %
Nikolaus Ackermann, FDP	4	0,80 %
Sebastian Roersch, FDP	4	0,80 %
Antonia Kaiser, FDP	4	0,80 %

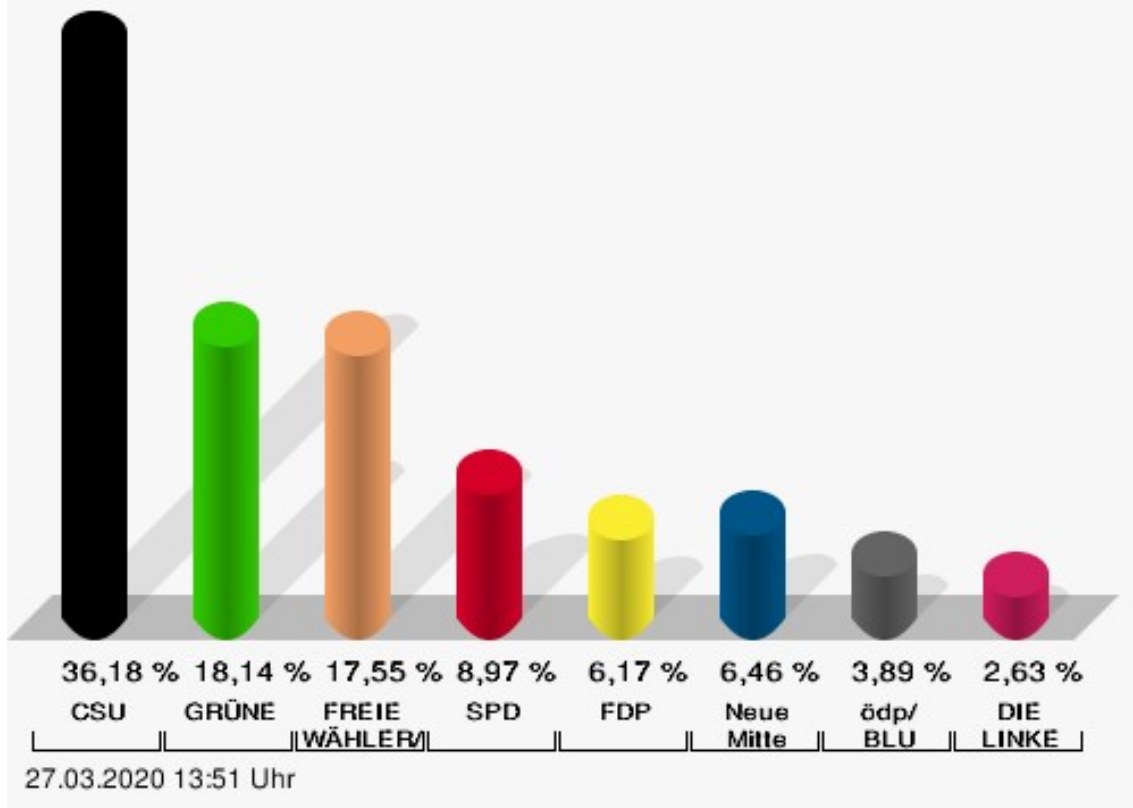
	Anzahl	Prozent
Daniel Roth, FDP	46	9,26 %
Jürgen Stahl, FDP	4	0,80 %
Gunther Kriegbaum, FDP	4	0,80 %
Christiane Kempf-Wolfert, FDP	4	0,80 %
Dr. Peter Stöckl, FDP	4	0,80 %
Martin Heim, FDP	4	0,80 %
Andreas Dümler, FDP	5	1,01 %
Corinna Fuchs, FDP	5	1,01 %
Christopher Krebs, FDP	11	2,21 %
Stephanie Chmiel, FDP	4	0,80 %
Andreas Schwerdtfeger, FDP	4	0,80 %
Norbert Gödde, FDP	4	0,80 %
Jonathan Ott, FDP	7	1,41 %
Susanne Mechler, FDP	7	1,41 %
Dr. Paul Hengsbach, FDP	5	1,01 %
Martin Ballweg, FDP	7	1,41 %
Fabian Ripp, FDP	10	2,01 %
Simone Bauersachs, FDP	4	0,80 %
Michael Kriebel, FDP	7	1,41 %
Christian Wojnowski, FDP	4	0,80 %
Jakob Dümler, FDP	4	0,80 %
Ute Geider, FDP	4	0,80 %
Helmut Demel, FDP	5	1,01 %
Neue Mitte	520	6,46 %
Günther Oettinger, Neue Mitte	6	1,15 %
Rudi Schuck, Neue Mitte	34	6,54 %
Matthias Ullmer, Neue Mitte	5	0,96 %
Björn Bartels, Neue Mitte	15	2,88 %
Britta Miksche, Neue Mitte	6	1,15 %
Dr. Hans-Martin Blättner, Neue Mitte	3	0,58 %
Volker Giegerich, Neue Mitte	4	0,77 %
Ulrike Oettinger, Neue Mitte	3	0,58 %
Frank Berninger, Neue Mitte	6	1,15 %
Andreas Amend, Neue Mitte	3	0,58 %
Matthias Meidel, Neue Mitte	3	0,58 %
Stephan Trützler, Neue Mitte	3	0,58 %
Isabell Kreher, Neue Mitte	4	0,77 %
Udo Herrmann, Neue Mitte	3	0,58 %
Matthias Spall, Neue Mitte	4	0,77 %

	Anzahl	Prozent
Dr. Florian Herrmann, Neue Mitte	4	0,77 %
Harald Gunther, Neue Mitte	13	2,50 %
Dominik Pöschl, Neue Mitte	4	0,77 %
Elmar Miksche, Neue Mitte	3	0,58 %
Rainer Ebert, Neue Mitte	3	0,58 %
Rainer Wengerter, Neue Mitte	13	2,50 %
Pia Klug, Neue Mitte	3	0,58 %
Ivo Baumgarten, Neue Mitte	8	1,54 %
Dr. Martina Reis, Neue Mitte	7	1,35 %
Marcus Becker, Neue Mitte	4	0,77 %
Manfred Kuhn, Neue Mitte	6	1,15 %
Lukas Ballmann, Neue Mitte	11	2,12 %
Maximilian Werner, Neue Mitte	7	1,35 %
Thiemo Schwarzkopf, Neue Mitte	14	2,69 %
Hans-Werner Schüßler, Neue Mitte	80	15,38 %
Sabine Hefter, Neue Mitte	13	2,50 %
Günter Goldhammer, Neue Mitte	36	6,92 %
Dieter Janson, Neue Mitte	61	11,73 %
Mathias Eichner, Neue Mitte	13	2,50 %
Christoph Fecher, Neue Mitte	4	0,77 %
Tobias Dietrich, Neue Mitte	6	1,15 %
Kai Steigerwald, Neue Mitte	3	0,58 %
Katja Klement, Neue Mitte	6	1,15 %
Mathias Giegerich, Neue Mitte	4	0,77 %
Sandra Mantz, Neue Mitte	3	0,58 %
Werner Klement, Neue Mitte	3	0,58 %
Klaus Giegerich, Neue Mitte	21	4,04 %
Dr. Eberhard Kroth, Neue Mitte	6	1,15 %
Klaus Fischer, Neue Mitte	6	1,15 %
Hubert Klimmer, Neue Mitte	8	1,54 %
Carolin Straub, Neue Mitte	3	0,58 %
Jens Haßelbeck, Neue Mitte	3	0,58 %
Jürgen Spall, Neue Mitte	3	0,58 %
Elisabeth Gora, Neue Mitte	4	0,77 %
Hasso-Philipp von Hünersdorff, Neue Mitte	3	0,58 %
Monique Haas, Neue Mitte	2	0,38 %
Sabine Kirchmann, Neue Mitte	3	0,58 %
Jürgen Kubitza, Neue Mitte	4	0,77 %
Karl Haarmann, Neue Mitte	2	0,38 %

	Anzahl	Prozent
Nicole Grosch, Neue Mitte	6	1,15 %
Dr. Wilhelm Kuhn, Neue Mitte	2	0,38 %
Sebastian Will, Neue Mitte	2	0,38 %
Tobias Olbort, Neue Mitte	3	0,58 %
Benno Koch, Neue Mitte	3	0,58 %
Susanne Löffler, Neue Mitte	2	0,38 %
ödp/BLU	313	3,89 %
Ulrich Frey, ödp/BLU	22	7,03 %
Wolfgang Winter, ödp/BLU	28	8,95 %
Regina Frey, ödp/BLU	15	4,79 %
Günther Vogt, ödp/BLU	9	2,88 %
Stephanie Walter, ödp/BLU	10	3,19 %
Manfred Knippel, ödp/BLU	22	7,03 %
Martina Römmelt-Fella, ödp/BLU	6	1,92 %
Marco Schneider, ödp/BLU	16	5,11 %
Margarethe Fuchs, ödp/BLU	6	1,92 %
Christian Detsch, ödp/BLU	6	1,92 %
Silke Schmid, ödp/BLU	7	2,24 %
Dr. Carl-Ulrich Schmid, ödp/BLU	11	3,51 %
Susanne Winkel, ödp/BLU	6	1,92 %
Michael Linke, ödp/BLU	7	2,24 %
Alexandra Vath, ödp/BLU	38	12,14 %
Klaus Vath, ödp/BLU	28	8,95 %
Melissa Vath, ödp/BLU	16	5,11 %
Martin Eck, ödp/BLU	3	0,96 %
Tina Eck, ödp/BLU	3	0,96 %
Walter Mark, ödp/BLU	3	0,96 %
Julia Berberich, ödp/BLU	3	0,96 %
Thomas Schmitt, ödp/BLU	3	0,96 %
Elke Berberich, ödp/BLU	3	0,96 %
Jürgen Kempf, ödp/BLU	3	0,96 %
Paulina Ferreira Paulo, ödp/BLU	3	0,96 %
Konstantin Bergert, ödp/BLU	3	0,96 %
Michael Berberich, ödp/BLU	3	0,96 %
Angelika Bick, ödp/BLU	4	1,28 %
Manfred Reis, ödp/BLU	3	0,96 %
Stefan Fischer, ödp/BLU	3	0,96 %
Peter Speth, ödp/BLU	2	0,64 %
Marianne Krommer, ödp/BLU	3	0,96 %
Thomas Borgwardt, ödp/BLU	2	0,64 %

	Anzahl	Prozent
Hubertus Brand, ödp/BLU	2	0,64 %
Werner Zöllner, ödp/BLU	2	0,64 %
Markus Zimmermann, ödp/BLU	5	1,60 %
Jochen Vogt, ödp/BLU	2	0,64 %
André Busse, ödp/BLU	2	0,64 %
DIE LINKE	212	2,63 %
Andreas Adrian, DIE LINKE	12	5,66 %
Lisa-Michelle Muth, DIE LINKE	19	8,96 %
Daniel Kirilow, DIE LINKE	18	8,49 %
Marlene Hohm, DIE LINKE	12	5,66 %
Peter Diekmann, DIE LINKE	9	4,25 %
Brigitte Remer, DIE LINKE	15	7,08 %
Georg Liebl, DIE LINKE	24	11,32 %
Christine Marc, DIE LINKE	12	5,66 %
Adrian Wolf, DIE LINKE	9	4,25 %
Anna Schwantner, DIE LINKE	9	4,25 %
Hans-Jörg Dollansky, DIE LINKE	6	2,83 %
Vivien Wohlmann, DIE LINKE	6	2,83 %
Tobias Miksche, DIE LINKE	6	2,83 %
Vanessa Grimm, DIE LINKE	6	2,83 %
Yannick Berres, DIE LINKE	6	2,83 %
Melissa Ammersbach, DIE LINKE	6	2,83 %
Lucie Paurat, DIE LINKE	9	4,25 %
Selina Neumaier, DIE LINKE	9	4,25 %
Dennis Bauersachs, DIE LINKE	7	3,30 %
Samira Bauersachs, DIE LINKE	12	5,66 %

Gemeinde Leidersbach - Ebersbach, Kirchenzentrum
Kreistagswahl 15.03.2020



CSU = Christlich-Soziale Union in Bayern e.V.

GRÜNE = BÜNDNIS 90/DIE GRÜNEN

FREIE WÄHLER/FW = FREIE WÄHLER/FREIE WÄHLER im Landkreis Miltenberg e.V.

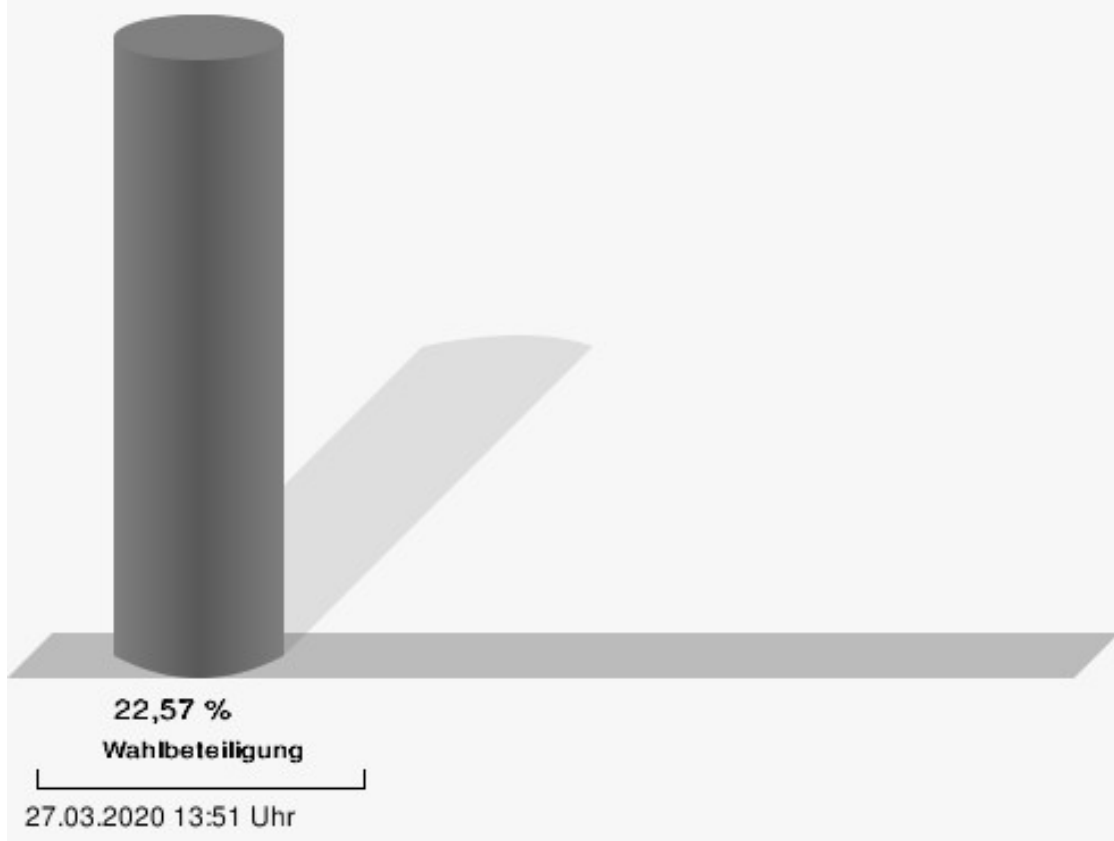
SPD = Sozialdemokratische Partei Deutschlands

FDP = Freie Demokratische Partei

Neue Mitte = Neue Mitte Landkreis Miltenberg e.V.

ödp/BLU = Ökologisch-Demokratische Partei / Bürgerliste Untermain

Wahlbeteiligung



Roßbach, Pfarrheim

	Anzahl	Prozent
CSU	3.852	33,72 %
Dr. Armin Bohnhoff, CSU	104	2,70 %
Karin Passow, CSU	64	1,66 %
Michael Schwing, CSU	73	1,90 %
Lisa Steger, CSU	64	1,66 %
Berthold RÜth, CSU	96	2,49 %
Kersten Münzenberger, CSU	63	1,64 %
Peter Schmitt, CSU	63	1,64 %
Monika Schuck, CSU	163	4,23 %
Stefan Breunig, CSU	60	1,56 %
Eva Geis, CSU	70	1,82 %
Martin Gundert, CSU	53	1,38 %
Edeltraud Fecher, CSU	68	1,77 %
Philipp Trützler, CSU	52	1,35 %
Jürgen Reinhard, CSU	79	2,05 %
Kai Hohmann, CSU	60	1,56 %
Dietmar Fieger, CSU	63	1,64 %
Ralf Reichwein, CSU	53	1,38 %
Martin Stock, CSU	109	2,83 %
Christian Schreck, CSU	69	1,79 %
Thomas Köhler, CSU	86	2,23 %
Siegfried Scholtka, CSU	62	1,61 %
Stephanie Aulbach, CSU	182	4,72 %
Gernot Winter, CSU	53	1,38 %
Boris Großkinsky, CSU	53	1,38 %
Max-Josef Eck, CSU	50	1,30 %
Michael Stegmann, CSU	199	5,17 %
Andreas Freiburg, CSU	47	1,22 %
Stefan Schwab, CSU	47	1,22 %
Martin Eilbacher, CSU	49	1,27 %
Thomas Haas, CSU	50	1,30 %
Patrick Walter, CSU	44	1,14 %
Karl Zimmermann, CSU	99	2,57 %
Gerhard RÜth, CSU	62	1,61 %
Doris Hegmann, CSU	49	1,27 %
Steffen Trautmann, CSU	81	2,10 %
Volker Mayer, CSU	45	1,17 %
Christoph Grosch, CSU	46	1,19 %
Rainer Kroth, CSU	46	1,19 %

	Anzahl	Prozent
Yüksel Dural-Dietz, CSU	48	1,25 %
Bettina Becker, CSU	43	1,12 %
Andrea Discher-Bayer, CSU	42	1,09 %
Dr. Uwe Rohe, CSU	61	1,58 %
Armin Bick, CSU	44	1,14 %
Manuela Fromm, CSU	47	1,22 %
Marius Kretschmer, CSU	45	1,17 %
Andreas Hohm, CSU	55	1,43 %
Marcello Spielmann, CSU	45	1,17 %
Katja Zöllner, CSU	48	1,25 %
Patricia Häcker, CSU	47	1,22 %
Erika Giegerich, CSU	54	1,40 %
Mustafa Tolaman, CSU	39	1,01 %
Gerhard Broßler, CSU	40	1,04 %
Paul Klimmer, CSU	47	1,22 %
Bernhard Kern, CSU	40	1,04 %
Volker Schießmann, CSU	37	0,96 %
Claudia Kappes, CSU	43	1,12 %
Manfred Schüßler, CSU	102	2,65 %
Joachim Bieber, CSU	44	1,14 %
Erwin Dotzel, CSU	52	1,35 %
Michael Berninger, CSU	53	1,38 %
GRÜNE	2.077	18,18 %
Marion Becker, GRÜNE	48	2,31 %
Jens Marco Scherf, GRÜNE	104	5,01 %
Hannelore Kreuzer, GRÜNE	38	1,83 %
Ansgar Stich, GRÜNE	34	1,64 %
Dr. Nina Schüßler, GRÜNE	59	2,84 %
Mattis Fischmann, GRÜNE	33	1,59 %
Sylvia Deckert, GRÜNE	39	1,88 %
Alexander Heß, GRÜNE	43	2,07 %
Petra Münzel, GRÜNE	49	2,36 %
Joachim Schneider, GRÜNE	32	1,54 %
Cordula Hunze-Lee, GRÜNE	34	1,64 %
Werner Billmaier, GRÜNE	31	1,49 %
Sabine Stellrecht-Schmidt, GRÜNE	34	1,64 %
Dieter Heilemann, GRÜNE	34	1,64 %
Annette Horn, GRÜNE	43	2,07 %
Burkard Beck, GRÜNE	35	1,69 %

	Anzahl	Prozent
Anna Bärenklau, GRÜNE	41	1,97 %
Thilo Dekant, GRÜNE	36	1,73 %
Julia Körbel, GRÜNE	37	1,78 %
Albert Taudte, GRÜNE	37	1,78 %
Franka Stich, GRÜNE	33	1,59 %
Frank Grabowski, GRÜNE	33	1,59 %
Yvonne Holzapfel-Graner, GRÜNE	33	1,59 %
Dr. Frank Küster, GRÜNE	33	1,59 %
Heidi Weber, GRÜNE	32	1,54 %
Alfred Sunder-Plassmann, GRÜNE	31	1,49 %
Lucy Hektor, GRÜNE	31	1,49 %
Rolf Heesch, GRÜNE	32	1,54 %
Annette Dekant, GRÜNE	30	1,44 %
Jan Pollakowski, GRÜNE	27	1,30 %
Rita Giegerich, GRÜNE	38	1,83 %
Wolfgang Münzel, GRÜNE	34	1,64 %
Christina Ulshöfer, GRÜNE	30	1,44 %
Cedric Johanni, GRÜNE	27	1,30 %
Stephanie Hektor, GRÜNE	32	1,54 %
Nico Zöller, GRÜNE	28	1,35 %
Sylvia Zahn, GRÜNE	38	1,83 %
Uwe Weigelt, GRÜNE	31	1,49 %
Gertrud Schwarz-Schöhl, GRÜNE	29	1,40 %
Lukas Almitter, GRÜNE	52	2,50 %
Karin Günther, GRÜNE	28	1,35 %
Marcel Schmidt, GRÜNE	30	1,44 %
Caroline Arnold, GRÜNE	28	1,35 %
Lukas Hartmann, GRÜNE	38	1,83 %
Beate Höltermann, GRÜNE	28	1,35 %
Séan Kervick, GRÜNE	30	1,44 %
Margot Kautz, GRÜNE	27	1,30 %
Roland Arnold, GRÜNE	31	1,49 %
Anne Scherf, GRÜNE	41	1,97 %
Julian Deckert, GRÜNE	29	1,40 %
Astrid Schreiber, GRÜNE	29	1,40 %
Wolfgang Günther, GRÜNE	30	1,44 %
Eva Rother, GRÜNE	26	1,25 %
Michael Bernhard, GRÜNE	27	1,30 %
Christl Wurtinger, GRÜNE	32	1,54 %

	Anzahl	Prozent
Michael Grundmann, GRÜNE	29	1,40 %
Anke Küster, GRÜNE	31	1,49 %
Bernhard Westhoff-Höltermann, GRÜNE	23	1,11 %
Annette Rüttger, GRÜNE	21	1,01 %
Dr. Eberhard Großmann, GRÜNE	24	1,16 %
FREIE WÄHLER/FW	1.372	12,01 %
Andreas Fath, FREIE WÄHLER/FW	71	5,17 %
Thomas Zöllner, FREIE WÄHLER/FW	46	3,35 %
Jessica Klug, FREIE WÄHLER/FW	29	2,11 %
Thomas Becker, FREIE WÄHLER/FW	23	1,68 %
Dr. Hans Jürgen Fahn, FREIE WÄHLER/FW	37	2,70 %
Susanne Wörner, FREIE WÄHLER/FW	13	0,95 %
Bernd Schötterl, FREIE WÄHLER/FW	16	1,17 %
Roland Eppig, FREIE WÄHLER/FW	25	1,82 %
Thomas Grün, FREIE WÄHLER/FW	19	1,38 %
Edwin Lieb, FREIE WÄHLER/FW	16	1,17 %
Peter Maurer, FREIE WÄHLER/FW	33	2,41 %
Hedi Bast, FREIE WÄHLER/FW	16	1,17 %
Dietmar Wolz, FREIE WÄHLER/FW	17	1,24 %
Michael Schüßler, FREIE WÄHLER/FW	134	9,77 %
Matthias Luxem, FREIE WÄHLER/FW	48	3,50 %
Jürgen Knapp, FREIE WÄHLER/FW	13	0,95 %
Michael Bein, FREIE WÄHLER/FW	76	5,54 %
Daniela Schmitt, FREIE WÄHLER/FW	14	1,02 %
Achim Schneider, FREIE WÄHLER/FW	13	0,95 %
Alexander Geis, FREIE WÄHLER/FW	16	1,17 %
Anja Dissler, FREIE WÄHLER/FW	38	2,77 %

	Anzahl	Prozent
Jürgen Weiskopf, FREIE WÄHLER/FW	12	0,87 %
Jürgen Klement, FREIE WÄHLER/FW	13	0,95 %
Berthold Oberle, FREIE WÄHLER/FW	24	1,75 %
Stephanie Endres, FREIE WÄHLER/FW	12	0,87 %
Marek Rebscher, FREIE WÄHLER/FW	15	1,09 %
Alexandra Frieß, FREIE WÄHLER/FW	24	1,75 %
Ludwig Seuffert, FREIE WÄHLER/FW	22	1,60 %
Bernd Klein, FREIE WÄHLER/FW	12	0,87 %
Birgit Hotz, FREIE WÄHLER/FW	19	1,38 %
Kurt Bittner, FREIE WÄHLER/FW	13	0,95 %
Bernhard Pfeiffer, FREIE WÄHLER/FW	12	0,87 %
Edith Büttner, FREIE WÄHLER/FW	13	0,95 %
Ellena Giegerich, FREIE WÄHLER/FW	16	1,17 %
Udo Ackermann, FREIE WÄHLER/FW	13	0,95 %
Birgit Zethner, FREIE WÄHLER/FW	13	0,95 %
Sigi Roch, FREIE WÄHLER/FW	20	1,46 %
Markus Hartmann, FREIE WÄHLER/FW	20	1,46 %
Dr. Volker Dauber, FREIE WÄHLER/FW	16	1,17 %
Thomas Hennig, FREIE WÄHLER/FW	14	1,02 %
Christian Knerr, FREIE WÄHLER/FW	14	1,02 %
Alfred Sommer, FREIE WÄHLER/FW	25	1,82 %
Aleksandra Fahn, FREIE WÄHLER/FW	16	1,17 %
Dietmar Graner, FREIE WÄHLER/FW	22	1,60 %
Rudi Zöllner, FREIE WÄHLER/FW	14	1,02 %
Wolfgang Huskitsch, FREIE WÄHLER/FW	12	0,87 %
Eberhard Heider, FREIE WÄHLER/FW	20	1,46 %

	Anzahl	Prozent
Jochen Beez, FREIE WÄHLER/FW	15	1,09 %
Simon Schusser, FREIE WÄHLER/FW	13	0,95 %
Rudi Hartlaub, FREIE WÄHLER/FW	13	0,95 %
Otto Rummel, FREIE WÄHLER/FW	15	1,09 %
Werner Heimberger, FREIE WÄHLER/FW	12	0,87 %
Karl-Heinz Müller, FREIE WÄHLER/FW	39	2,84 %
Ralf Holl, FREIE WÄHLER/FW	12	0,87 %
Eckhard Bein, FREIE WÄHLER/FW	52	3,79 %
Thomas Schneider, FREIE WÄHLER/FW	9	0,66 %
Norbert Petri, FREIE WÄHLER/FW	18	1,31 %
Alison Bauer, FREIE WÄHLER/FW	13	0,95 %
Alfred Zenger, FREIE WÄHLER/FW	11	0,80 %
Reinhold Meßner, FREIE WÄHLER/FW	11	0,80 %
SPD	1.603	14,03 %
Helga Raab-Wasse, SPD	30	1,87 %
Roland Weber, SPD	29	1,81 %
Monika Wolf-Pleißmann, SPD	26	1,62 %
Steffen Salvenmoser, SPD	26	1,62 %
Sabine Balleier, SPD	25	1,56 %
Robin Haseler, SPD	26	1,62 %
Ruth Weitz, SPD	39	2,43 %
Wolfgang Härtel, SPD	24	1,50 %
Anna Wolf, SPD	26	1,62 %
Karlheinz Paulus, SPD	32	2,00 %
Theresa Büchler, SPD	22	1,37 %
Michael Günther, SPD	33	2,06 %
Andrea Schreck, SPD	38	2,37 %
Sascha Vanselow, SPD	23	1,43 %
Nilüfer Ulusoy, SPD	22	1,37 %
Karlheinz Bein, SPD	41	2,56 %
Miriam Weitz, SPD	25	1,56 %
Jörg Frieß, SPD	136	8,48 %

	Anzahl	Prozent
Sabine Kettinger, SPD	25	1,56 %
Benjamin Bohlender, SPD	23	1,43 %
Ellen Faust-Schnabel, SPD	31	1,93 %
Wolfgang Hörnig, SPD	28	1,75 %
Celia Erfurth, SPD	23	1,43 %
Ralf Dolzer, SPD	24	1,50 %
Simone Gayer, SPD	26	1,62 %
Karlheinz Muth, SPD	29	1,81 %
Ulrike Neuberger-Bornhorst, SPD	25	1,56 %
Stephan Schüller, SPD	23	1,43 %
Jill Kettinger, SPD	26	1,62 %
Samuel Herrmann, SPD	25	1,56 %
Tatjana Scheuring, SPD	28	1,75 %
Muzaffer Turan, SPD	20	1,25 %
Gabriele Münch, SPD	20	1,25 %
Joachim Schmedding, SPD	21	1,31 %
Petra Dauber, SPD	23	1,43 %
Sven Moder, SPD	20	1,25 %
Manuela Tauchmann, SPD	21	1,31 %
Jan Krippner, SPD	21	1,31 %
Petra Weinert, SPD	27	1,68 %
Thomas Münig, SPD	23	1,43 %
Helga Pfaff, SPD	27	1,68 %
René Wörner, SPD	20	1,25 %
Dr. Franz Jerman, SPD	20	1,25 %
Uwe Damm, SPD	20	1,25 %
Michael Becker, SPD	20	1,25 %
Marco Filbert, SPD	24	1,50 %
Manuel Seubert, SPD	23	1,43 %
Heiko Roll, SPD	23	1,43 %
Matthias Langer, SPD	31	1,93 %
Uwe Pohlschmidt, SPD	19	1,19 %
Wilko Schmidt, SPD	19	1,19 %
Volker Frieß, SPD	19	1,19 %
Christian Reinsch, SPD	24	1,50 %
Marco Wetzelsberger, SPD	30	1,87 %
Werner Hillerich, SPD	19	1,19 %
Jürgen Kroth, SPD	20	1,25 %
Reinhold Hein, SPD	21	1,31 %
Gerhard Bader, SPD	24	1,50 %

	Anzahl	Prozent
Werner Baur, SPD	24	1,50 %
Dr. Heinz Kaiser, SPD	21	1,31 %
FDP	563	4,93 %
Frank Zimmermann, FDP	7	1,24 %
Markus Krebs, FDP	18	3,20 %
Cornelius Faust, FDP	14	2,49 %
Nicole Pfeffer, FDP	14	2,49 %
Dr. Astrid Schmidt, FDP	10	1,78 %
Jörg Reinmuth, FDP	6	1,07 %
Jürgen Ripp, FDP	8	1,42 %
Elke Barth, FDP	13	2,31 %
Nicole Kolbe, FDP	9	1,60 %
Tobias Bachmann, FDP	6	1,07 %
Stephan Lehmail, FDP	9	1,60 %
Carolin Kehler, FDP	6	1,07 %
Klaus Wolf, FDP	6	1,07 %
Michael Klotz, FDP	9	1,60 %
Bernhard Obier, FDP	6	1,07 %
Anne-Sophie Ott, FDP	6	1,07 %
Philipp Wesselburg, FDP	6	1,07 %
Alexander Hess, FDP	6	1,07 %
Stefan Durschang, FDP	53	9,41 %
Max Honeck, FDP	16	2,84 %
Marcus Fritzscha, FDP	6	1,07 %
Katrin Henn, FDP	9	1,60 %
Uwe Probst, FDP	10	1,78 %
Willi Hubert, FDP	9	1,60 %
Tobias Grüell, FDP	12	2,13 %
Sascha Spiegel, FDP	6	1,07 %
Lothar Straub, FDP	7	1,24 %
Joachim Zeller, FDP	9	1,60 %
Susanne Wolfert, FDP	6	1,07 %
Jörg Barth, FDP	7	1,24 %
Robert Müller, FDP	7	1,24 %
Michael Kaiser, FDP	7	1,24 %
Marina Schmitt, FDP	13	2,31 %
Jochen Fuchs, FDP	9	1,60 %
Nikolaus Ackermann, FDP	6	1,07 %
Sebastian Roersch, FDP	6	1,07 %
Antonia Kaiser, FDP	7	1,24 %

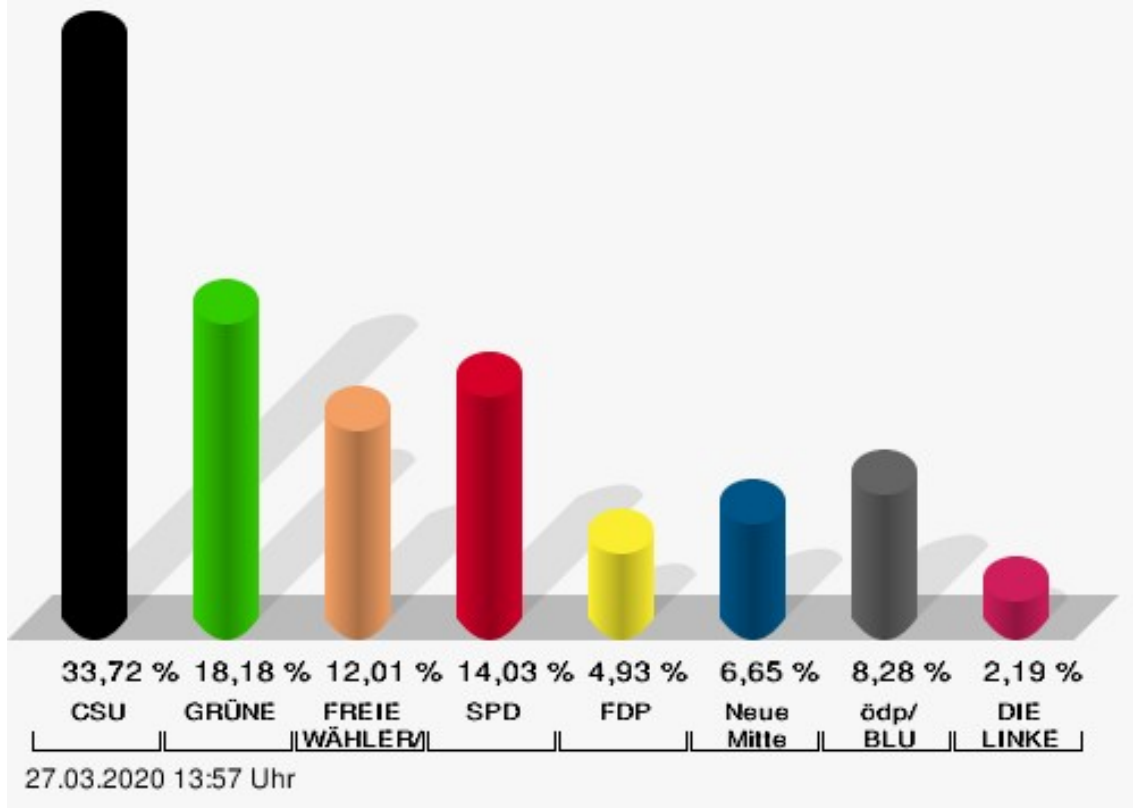
	Anzahl	Prozent
Daniel Roth, FDP	41	7,28 %
Jürgen Stahl, FDP	6	1,07 %
Gunther Kriegbaum, FDP	6	1,07 %
Christiane Kempf-Wolfert, FDP	6	1,07 %
Dr. Peter Stöckl, FDP	11	1,95 %
Martin Heim, FDP	6	1,07 %
Andreas Dümler, FDP	8	1,42 %
Corinna Fuchs, FDP	6	1,07 %
Christopher Krebs, FDP	9	1,60 %
Stephanie Chmiel, FDP	6	1,07 %
Andreas Schwerdtfeger, FDP	9	1,60 %
Norbert Gödde, FDP	9	1,60 %
Jonathan Ott, FDP	6	1,07 %
Susanne Mechler, FDP	6	1,07 %
Dr. Paul Hengsbach, FDP	9	1,60 %
Martin Ballweg, FDP	7	1,24 %
Fabian Ripp, FDP	9	1,60 %
Simone Bauersachs, FDP	6	1,07 %
Michael Kriebel, FDP	6	1,07 %
Christian Wojnowski, FDP	6	1,07 %
Jakob Dümler, FDP	6	1,07 %
Ute Geider, FDP	5	0,89 %
Helmut Demel, FDP	10	1,78 %
Neue Mitte	759	6,65 %
Günther Oettinger, Neue Mitte	22	2,90 %
Rudi Schuck, Neue Mitte	40	5,27 %
Matthias Ullmer, Neue Mitte	14	1,84 %
Björn Bartels, Neue Mitte	11	1,45 %
Britta Miksche, Neue Mitte	11	1,45 %
Dr. Hans-Martin Blättner, Neue Mitte	11	1,45 %
Volker Giegerich, Neue Mitte	19	2,50 %
Ulrike Oettinger, Neue Mitte	11	1,45 %
Frank Berninger, Neue Mitte	11	1,45 %
Andreas Amend, Neue Mitte	11	1,45 %
Matthias Meidel, Neue Mitte	13	1,71 %
Stephan Trützler, Neue Mitte	14	1,84 %
Isabell Kreher, Neue Mitte	11	1,45 %
Udo Herrmann, Neue Mitte	11	1,45 %
Matthias Spall, Neue Mitte	11	1,45 %

	Anzahl	Prozent
Dr. Florian Herrmann, Neue Mitte	15	1,98 %
Harald Gunther, Neue Mitte	15	1,98 %
Dominik Pöschl, Neue Mitte	11	1,45 %
Elmar Miksche, Neue Mitte	12	1,58 %
Rainer Ebert, Neue Mitte	11	1,45 %
Rainer Wengerter, Neue Mitte	15	1,98 %
Pia Klug, Neue Mitte	10	1,32 %
Ivo Baumgarten, Neue Mitte	10	1,32 %
Dr. Martina Reis, Neue Mitte	14	1,84 %
Marcus Becker, Neue Mitte	10	1,32 %
Manfred Kuhn, Neue Mitte	12	1,58 %
Lukas Ballmann, Neue Mitte	14	1,84 %
Maximilian Werner, Neue Mitte	14	1,84 %
Thiemo Schwarzkopf, Neue Mitte	14	1,84 %
Hans-Werner Schüßler, Neue Mitte	59	7,77 %
Sabine Hefter, Neue Mitte	22	2,90 %
Günter Goldhammer, Neue Mitte	24	3,16 %
Dieter Janson, Neue Mitte	14	1,84 %
Mathias Eichner, Neue Mitte	12	1,58 %
Christoph Fecher, Neue Mitte	10	1,32 %
Tobias Dietrich, Neue Mitte	9	1,19 %
Kai Steigerwald, Neue Mitte	9	1,19 %
Katja Klement, Neue Mitte	9	1,19 %
Mathias Giegerich, Neue Mitte	16	2,11 %
Sandra Mantz, Neue Mitte	9	1,19 %
Werner Klement, Neue Mitte	9	1,19 %
Klaus Giegerich, Neue Mitte	20	2,64 %
Dr. Eberhard Kroth, Neue Mitte	9	1,19 %
Klaus Fischer, Neue Mitte	12	1,58 %
Hubert Klimmer, Neue Mitte	11	1,45 %
Carolin Straub, Neue Mitte	8	1,05 %
Jens Haßelbeck, Neue Mitte	8	1,05 %
Jürgen Spall, Neue Mitte	8	1,05 %
Elisabeth Gora, Neue Mitte	9	1,19 %
Hasso-Philipp von Hünersdorf, Neue Mitte	7	0,92 %
Monique Haas, Neue Mitte	6	0,79 %
Sabine Kirchmann, Neue Mitte	6	0,79 %
Jürgen Kubitza, Neue Mitte	6	0,79 %
Karl Haarmann, Neue Mitte	7	0,92 %

	Anzahl	Prozent
Nicole Grosch, Neue Mitte	6	0,79 %
Dr. Wilhelm Kuhn, Neue Mitte	6	0,79 %
Sebastian Will, Neue Mitte	6	0,79 %
Tobias Olbort, Neue Mitte	9	1,19 %
Benno Koch, Neue Mitte	9	1,19 %
Susanne Löffler, Neue Mitte	6	0,79 %
ödp/BLU	946	8,28 %
Ulrich Frey, ödp/BLU	48	5,07 %
Wolfgang Winter, ödp/BLU	39	4,12 %
Regina Frey, ödp/BLU	42	4,44 %
Günther Vogt, ödp/BLU	36	3,81 %
Stephanie Walter, ödp/BLU	36	3,81 %
Manfred Knippel, ödp/BLU	48	5,07 %
Martina Römmelt-Fella, ödp/BLU	29	3,07 %
Marco Schneider, ödp/BLU	25	2,64 %
Margarethe Fuchs, ödp/BLU	27	2,85 %
Christian Detsch, ödp/BLU	22	2,33 %
Silke Schmid, ödp/BLU	24	2,54 %
Dr. Carl-Ulrich Schmid, ödp/BLU	24	2,54 %
Susanne Winkel, ödp/BLU	23	2,43 %
Michael Linke, ödp/BLU	29	3,07 %
Alexandra Vath, ödp/BLU	95	10,04 %
Klaus Vath, ödp/BLU	118	12,47 %
Melissa Vath, ödp/BLU	65	6,87 %
Martin Eck, ödp/BLU	11	1,16 %
Tina Eck, ödp/BLU	11	1,16 %
Walter Mark, ödp/BLU	13	1,37 %
Julia Berberich, ödp/BLU	10	1,06 %
Thomas Schmitt, ödp/BLU	10	1,06 %
Elke Berberich, ödp/BLU	10	1,06 %
Jürgen Kempf, ödp/BLU	10	1,06 %
Paulina Ferreira Paulo, ödp/BLU	10	1,06 %
Konstantin Bergert, ödp/BLU	10	1,06 %
Michael Berberich, ödp/BLU	10	1,06 %
Angelika Bick, ödp/BLU	10	1,06 %
Manfred Reis, ödp/BLU	10	1,06 %
Stefan Fischer, ödp/BLU	10	1,06 %
Peter Speth, ödp/BLU	10	1,06 %
Marianne Krommer, ödp/BLU	12	1,27 %
Thomas Borgwardt, ödp/BLU	12	1,27 %

	Anzahl	Prozent
Hubertus Brand, ödp/BLU	12	1,27 %
Werner Zöllner, ödp/BLU	10	1,06 %
Markus Zimmermann, ödp/BLU	9	0,95 %
Jochen Vogt, ödp/BLU	8	0,85 %
André Busse, ödp/BLU	8	0,85 %
DIE LINKE	250	2,19 %
Andreas Adrian, DIE LINKE	16	6,40 %
Lisa-Michelle Muth, DIE LINKE	12	4,80 %
Daniel Kirilow, DIE LINKE	12	4,80 %
Marlene Hohm, DIE LINKE	9	3,60 %
Peter Diekmann, DIE LINKE	13	5,20 %
Brigitte Remer, DIE LINKE	13	5,20 %
Georg Liebl, DIE LINKE	35	14,00 %
Christine Marc, DIE LINKE	9	3,60 %
Adrian Wolf, DIE LINKE	10	4,00 %
Anna Schwantner, DIE LINKE	9	3,60 %
Hans-Jörg Dollansky, DIE LINKE	10	4,00 %
Vivien Wohlmann, DIE LINKE	16	6,40 %
Tobias Miksche, DIE LINKE	9	3,60 %
Vanessa Grimm, DIE LINKE	9	3,60 %
Yannick Berres, DIE LINKE	10	4,00 %
Melissa Ammersbach, DIE LINKE	9	3,60 %
Lucie Paurat, DIE LINKE	12	4,80 %
Selina Neumaier, DIE LINKE	9	3,60 %
Dennis Bauersachs, DIE LINKE	16	6,40 %
Samira Bauersachs, DIE LINKE	12	4,80 %

Gemeinde Leidersbach - Roßbach, Pfarrheim
 Kreistagswahl 15.03.2020



CSU = Christlich-Soziale Union in Bayern e.V.

GRÜNE = BÜNDNIS 90/DIE GRÜNEN

FREIE WÄHLER/FW = FREIE WÄHLER/FREIE WÄHLER im Landkreis Miltenberg e.V.


SPD = Sozialdemokratische Partei Deutschlands

FDP = Freie Demokratische Partei

Neue Mitte = Neue Mitte Landkreis Miltenberg e.V.

ödp/BLU = Ökologisch-Demokratische Partei / Bürgerliste Untermain

Wahlbeteiligung



Volkersbrunn, Dorfgemeinschaftshaus

	Anzahl	Prozent
CSU	2.067	40,55 %
Dr. Armin Bohnhoff, CSU	68	3,29 %
Karin Passow, CSU	37	1,79 %
Michael Schwing, CSU	42	2,03 %
Lisa Steger, CSU	26	1,26 %
Berthold R�uth, CSU	84	4,06 %
Kersten M�nzenberger, CSU	27	1,31 %
Peter Schmitt, CSU	27	1,31 %
Monika Schuck, CSU	103	4,98 %
Stefan Breunig, CSU	34	1,64 %
Eva Geis, CSU	29	1,40 %
Martin Gundert, CSU	27	1,31 %
Edeltraud Fecher, CSU	32	1,55 %
Philipp Tr�tzler, CSU	24	1,16 %
J�rgen Reinhard, CSU	55	2,66 %
Kai Hohmann, CSU	27	1,31 %
Dietmar Fieger, CSU	44	2,13 %
Ralf Reichwein, CSU	27	1,31 %
Martin Stock, CSU	87	4,21 %
Christian Schreck, CSU	27	1,31 %
Thomas K�hler, CSU	53	2,56 %
Siegfried Scholtka, CSU	33	1,60 %
Stephanie Aulbach, CSU	94	4,55 %
Gernot Winter, CSU	24	1,16 %
Boris Gro�skinsky, CSU	24	1,16 %
Max-Josef Eck, CSU	24	1,16 %
Michael Stegmann, CSU	92	4,45 %
Andreas Freiburg, CSU	24	1,16 %
Stefan Schwab, CSU	24	1,16 %
Martin Eilbacher, CSU	24	1,16 %
Thomas Haas, CSU	24	1,16 %
Patrick Walter, CSU	23	1,11 %
Karl Zimmermann, CSU	52	2,52 %
Gerhard R�uth, CSU	34	1,64 %
Doris Hegmann, CSU	34	1,64 %
Steffen Trautmann, CSU	48	2,32 %
Volker Mayer, CSU	22	1,06 %
Christoph Grosch, CSU	22	1,06 %
Rainer Kroth, CSU	22	1,06 %

	Anzahl	Prozent
Yüksel Dural-Dietz, CSU	22	1,06 %
Bettina Becker, CSU	22	1,06 %
Andrea Discher-Bayer, CSU	21	1,02 %
Dr. Uwe Rohe, CSU	37	1,79 %
Armin Bick, CSU	19	0,92 %
Manuela Fromm, CSU	23	1,11 %
Marius Kretschmer, CSU	19	0,92 %
Andreas Hohm, CSU	22	1,06 %
Marcello Spielmann, CSU	19	0,92 %
Katja Zöllner, CSU	23	1,11 %
Patricia Häcker, CSU	20	0,97 %
Erika Giegerich, CSU	23	1,11 %
Mustafa Tolaman, CSU	21	1,02 %
Gerhard Broßler, CSU	17	0,82 %
Paul Klimmer, CSU	16	0,77 %
Bernhard Kern, CSU	19	0,92 %
Volker Schießmann, CSU	16	0,77 %
Claudia Kappes, CSU	28	1,35 %
Manfred Schüßler, CSU	61	2,95 %
Joachim Bieber, CSU	30	1,45 %
Erwin Dotzel, CSU	41	1,98 %
Michael Berninger, CSU	24	1,16 %
GRÜNE	1.142	22,40 %
Marion Becker, GRÜNE	23	2,01 %
Jens Marco Scherf, GRÜNE	80	7,01 %
Hannelore Kreuzer, GRÜNE	18	1,58 %
Ansgar Stich, GRÜNE	17	1,49 %
Dr. Nina Schüßler, GRÜNE	28	2,45 %
Mattis Fischmann, GRÜNE	17	1,49 %
Sylvia Deckert, GRÜNE	17	1,49 %
Alexander Heß, GRÜNE	22	1,93 %
Petra Münzel, GRÜNE	23	2,01 %
Joachim Schneider, GRÜNE	16	1,40 %
Cordula Hunze-Lee, GRÜNE	24	2,10 %
Werner Billmaier, GRÜNE	17	1,49 %
Sabine Stellrecht-Schmidt, GRÜNE	16	1,40 %
Dieter Heilemann, GRÜNE	16	1,40 %
Annette Horn, GRÜNE	23	2,01 %
Burkard Beck, GRÜNE	16	1,40 %

	Anzahl	Prozent
Anna Bärenklau, GRÜNE	23	2,01 %
Thilo Dekant, GRÜNE	17	1,49 %
Julia Körbel, GRÜNE	16	1,40 %
Albert Taudte, GRÜNE	20	1,75 %
Franka Stich, GRÜNE	19	1,66 %
Frank Grabowski, GRÜNE	17	1,49 %
Yvonne Holzapfel-Graner, GRÜNE	16	1,40 %
Dr. Frank Küster, GRÜNE	16	1,40 %
Heidi Weber, GRÜNE	19	1,66 %
Alfred Sunder-Plassmann, GRÜNE	16	1,40 %
Lucy Hektor, GRÜNE	20	1,75 %
Rolf Heesch, GRÜNE	22	1,93 %
Annette Dekant, GRÜNE	17	1,49 %
Jan Pollakowski, GRÜNE	19	1,66 %
Rita Giegerich, GRÜNE	16	1,40 %
Wolfgang Münzel, GRÜNE	16	1,40 %
Christina Ulshöfer, GRÜNE	19	1,66 %
Cedric Johanni, GRÜNE	16	1,40 %
Stephanie Hektor, GRÜNE	19	1,66 %
Nico Zöllner, GRÜNE	20	1,75 %
Sylvia Zahn, GRÜNE	17	1,49 %
Uwe Weigelt, GRÜNE	19	1,66 %
Gertrud Schwarz-Schöhl, GRÜNE	20	1,75 %
Lukas Almitter, GRÜNE	34	2,98 %
Karin Günther, GRÜNE	17	1,49 %
Marcel Schmidt, GRÜNE	16	1,40 %
Caroline Arnold, GRÜNE	16	1,40 %
Lukas Hartmann, GRÜNE	19	1,66 %
Beate Höltermann, GRÜNE	25	2,19 %
Séan Kervick, GRÜNE	16	1,40 %
Margot Kautz, GRÜNE	16	1,40 %
Roland Arnold, GRÜNE	16	1,40 %
Anne Scherf, GRÜNE	18	1,58 %
Julian Deckert, GRÜNE	15	1,31 %
Astrid Schreiber, GRÜNE	15	1,31 %
Wolfgang Günther, GRÜNE	15	1,31 %
Eva Rother, GRÜNE	13	1,14 %
Michael Bernhard, GRÜNE	16	1,40 %
Christl Wurtinger, GRÜNE	16	1,40 %

	Anzahl	Prozent
Michael Grundmann, GRÜNE	17	1,49 %
Anke Küster, GRÜNE	13	1,14 %
Bernhard Westhoff-Höltermann, GRÜNE	13	1,14 %
Annette Rüttger, GRÜNE	12	1,05 %
Dr. Eberhard Großmann, GRÜNE	12	1,05 %
FREIE WÄHLER/FW	645	12,65 %
Andreas Fath, FREIE WÄHLER/FW	40	6,20 %
Thomas Zöllner, FREIE WÄHLER/FW	19	2,95 %
Jessica Klug, FREIE WÄHLER/FW	7	1,09 %
Thomas Becker, FREIE WÄHLER/FW	7	1,09 %
Dr. Hans Jürgen Fahn, FREIE WÄHLER/FW	7	1,09 %
Susanne Wörner, FREIE WÄHLER/FW	13	2,02 %
Bernd Schötterl, FREIE WÄHLER/FW	7	1,09 %
Roland Eppig, FREIE WÄHLER/FW	13	2,02 %
Thomas Grün, FREIE WÄHLER/FW	10	1,55 %
Edwin Lieb, FREIE WÄHLER/FW	10	1,55 %
Peter Maurer, FREIE WÄHLER/FW	26	4,03 %
Hedi Bast, FREIE WÄHLER/FW	7	1,09 %
Dietmar Wolz, FREIE WÄHLER/FW	7	1,09 %
Michael Schüßler, FREIE WÄHLER/FW	77	11,94 %
Matthias Luxem, FREIE WÄHLER/FW	19	2,95 %
Jürgen Knapp, FREIE WÄHLER/FW	7	1,09 %
Michael Bein, FREIE WÄHLER/FW	16	2,48 %
Daniela Schmitt, FREIE WÄHLER/FW	10	1,55 %
Achim Schneider, FREIE WÄHLER/FW	7	1,09 %
Alexander Geis, FREIE WÄHLER/FW	10	1,55 %
Anja Dissler, FREIE WÄHLER/FW	22	3,41 %

	Anzahl	Prozent
Jürgen Weiskopf, FREIE WÄHLER/FW	7	1,09 %
Jürgen Klement, FREIE WÄHLER/FW	13	2,02 %
Berthold Oberle, FREIE WÄHLER/FW	7	1,09 %
Stephanie Endres, FREIE WÄHLER/FW	7	1,09 %
Marek Rebscher, FREIE WÄHLER/FW	7	1,09 %
Alexandra Frieß, FREIE WÄHLER/FW	16	2,48 %
Ludwig Seuffert, FREIE WÄHLER/FW	7	1,09 %
Bernd Klein, FREIE WÄHLER/FW	10	1,55 %
Birgit Hotz, FREIE WÄHLER/FW	7	1,09 %
Kurt Bittner, FREIE WÄHLER/FW	10	1,55 %
Bernhard Pfeiffer, FREIE WÄHLER/FW	7	1,09 %
Edith Büttner, FREIE WÄHLER/FW	7	1,09 %
Ellena Giegerich, FREIE WÄHLER/FW	10	1,55 %
Udo Ackermann, FREIE WÄHLER/FW	7	1,09 %
Birgit Zethner, FREIE WÄHLER/FW	10	1,55 %
Sigi Roch, FREIE WÄHLER/FW	7	1,09 %
Markus Hartmann, FREIE WÄHLER/FW	7	1,09 %
Dr. Volker Dauber, FREIE WÄHLER/FW	7	1,09 %
Thomas Hennig, FREIE WÄHLER/FW	7	1,09 %
Christian Knerr, FREIE WÄHLER/FW	7	1,09 %
Alfred Sommer, FREIE WÄHLER/FW	13	2,02 %
Aleksandra Fahn, FREIE WÄHLER/FW	7	1,09 %
Dietmar Graner, FREIE WÄHLER/FW	7	1,09 %
Rudi Zöllner, FREIE WÄHLER/FW	10	1,55 %
Wolfgang Huskitsch, FREIE WÄHLER/FW	7	1,09 %
Eberhard Heider, FREIE WÄHLER/FW	10	1,55 %

	Anzahl	Prozent
Jochen Beez, FREIE WÄHLER/FW	7	1,09 %
Simon Schusser, FREIE WÄHLER/FW	7	1,09 %
Rudi Hartlaub, FREIE WÄHLER/FW	7	1,09 %
Otto Rummel, FREIE WÄHLER/FW	10	1,55 %
Werner Heimberger, FREIE WÄHLER/FW	6	0,93 %
Karl-Heinz Müller, FREIE WÄHLER/FW	10	1,55 %
Ralf Holl, FREIE WÄHLER/FW	6	0,93 %
Eckhard Bein, FREIE WÄHLER/FW	6	0,93 %
Thomas Schneider, FREIE WÄHLER/FW	5	0,78 %
Norbert Petri, FREIE WÄHLER/FW	5	0,78 %
Alison Bauer, FREIE WÄHLER/FW	4	0,62 %
Alfred Zenger, FREIE WÄHLER/FW	4	0,62 %
Reinhold Meßner, FREIE WÄHLER/FW	6	0,93 %
SPD	236	4,63 %
Helga Raab-Wasse, SPD	11	4,66 %
Roland Weber, SPD	2	0,85 %
Monika Wolf-Pleißmann, SPD	2	0,85 %
Steffen Salvenmoser, SPD	2	0,85 %
Sabine Balleier, SPD	2	0,85 %
Robin Haseler, SPD	2	0,85 %
Ruth Weitz, SPD	8	3,39 %
Wolfgang Härtel, SPD	2	0,85 %
Anna Wolf, SPD	5	2,12 %
Karlheinz Paulus, SPD	2	0,85 %
Theresa Büchler, SPD	2	0,85 %
Michael Günther, SPD	17	7,20 %
Andrea Schreck, SPD	14	5,93 %
Sascha Vanselow, SPD	2	0,85 %
Nilüfer Ulusoy, SPD	2	0,85 %
Karlheinz Bein, SPD	2	0,85 %
Miriam Weitz, SPD	2	0,85 %
Jörg Frieß, SPD	40	16,95 %

	Anzahl	Prozent
Sabine Kettinger, SPD	3	1,27 %
Benjamin Bohlender, SPD	5	2,12 %
Ellen Faust-Schnabel, SPD	3	1,27 %
Wolfgang Hörnig, SPD	2	0,85 %
Celia Erfurth, SPD	2	0,85 %
Ralf Dolzer, SPD	2	0,85 %
Simone Gayer, SPD	6	2,54 %
Karlheinz Muth, SPD	2	0,85 %
Ulrike Neuberger-Bornhorst, SPD	2	0,85 %
Stephan Schüller, SPD	5	2,12 %
Jill Kettinger, SPD	2	0,85 %
Samuel Herrmann, SPD	2	0,85 %
Tatjana Scheuring, SPD	5	2,12 %
Muzaffer Turan, SPD	2	0,85 %
Gabriele Münch, SPD	2	0,85 %
Joachim Schmedding, SPD	2	0,85 %
Petra Dauber, SPD	2	0,85 %
Sven Moder, SPD	3	1,27 %
Manuela Tauchmann, SPD	2	0,85 %
Jan Krippner, SPD	2	0,85 %
Petra Weinert, SPD	5	2,12 %
Thomas Münig, SPD	2	0,85 %
Helga Pfaff, SPD	2	0,85 %
René Wörner, SPD	2	0,85 %
Dr. Franz Jerman, SPD	2	0,85 %
Uwe Damm, SPD	5	2,12 %
Michael Becker, SPD	5	2,12 %
Marco Filbert, SPD	2	0,85 %
Manuel Seubert, SPD	2	0,85 %
Heiko Roll, SPD	2	0,85 %
Matthias Langer, SPD	8	3,39 %
Uwe Pohlschmidt, SPD	2	0,85 %
Wilko Schmidt, SPD	2	0,85 %
Volker Frieß, SPD	2	0,85 %
Christian Reinsch, SPD	2	0,85 %
Marco Wetzelsberger, SPD	2	0,85 %
Werner Hillerich, SPD	5	2,12 %
Jürgen Kroth, SPD	2	0,85 %
Reinhold Hein, SPD	2	0,85 %
Gerhard Bader, SPD	2	0,85 %

	Anzahl	Prozent
Werner Baur, SPD	2	0,85 %
Dr. Heinz Kaiser, SPD	1	0,42 %
FDP	178	3,49 %
Frank Zimmermann, FDP	2	1,12 %
Markus Krebs, FDP	3	1,69 %
Cornelius Faust, FDP	2	1,12 %
Nicole Pfeffer, FDP	5	2,81 %
Dr. Astrid Schmidt, FDP	2	1,12 %
Jörg Reinmuth, FDP	2	1,12 %
Jürgen Ripp, FDP	2	1,12 %
Elke Barth, FDP	2	1,12 %
Nicole Kolbe, FDP	2	1,12 %
Tobias Bachmann, FDP	2	1,12 %
Stephan Lehmail, FDP	2	1,12 %
Carolin Kehler, FDP	2	1,12 %
Klaus Wolf, FDP	2	1,12 %
Michael Klotz, FDP	2	1,12 %
Bernhard Obier, FDP	2	1,12 %
Anne-Sophie Ott, FDP	2	1,12 %
Philipp Wesselburg, FDP	2	1,12 %
Alexander Hess, FDP	2	1,12 %
Stefan Durschang, FDP	35	19,66 %
Max Honeck, FDP	2	1,12 %
Marcus Fritzscha, FDP	2	1,12 %
Katrin Henn, FDP	2	1,12 %
Uwe Probst, FDP	2	1,12 %
Willi Hubert, FDP	2	1,12 %
Tobias Grüell, FDP	2	1,12 %
Sascha Spiegel, FDP	2	1,12 %
Lothar Straub, FDP	2	1,12 %
Joachim Zeller, FDP	2	1,12 %
Susanne Wolfert, FDP	2	1,12 %
Jörg Barth, FDP	2	1,12 %
Robert Müller, FDP	2	1,12 %
Michael Kaiser, FDP	2	1,12 %
Marina Schmitt, FDP	3	1,69 %
Jochen Fuchs, FDP	2	1,12 %
Nikolaus Ackermann, FDP	2	1,12 %
Sebastian Roersch, FDP	2	1,12 %
Antonia Kaiser, FDP	2	1,12 %

	Anzahl	Prozent
Daniel Roth, FDP	21	11,80 %
Jürgen Stahl, FDP	2	1,12 %
Gunther Kriegbaum, FDP	2	1,12 %
Christiane Kempf-Wolfert, FDP	2	1,12 %
Dr. Peter Stöckl, FDP	2	1,12 %
Martin Heim, FDP	2	1,12 %
Andreas Dümler, FDP	2	1,12 %
Corinna Fuchs, FDP	2	1,12 %
Christopher Krebs, FDP	3	1,69 %
Stephanie Chmiel, FDP	2	1,12 %
Andreas Schwerdtfeger, FDP	2	1,12 %
Norbert Gödde, FDP	2	1,12 %
Jonathan Ott, FDP	2	1,12 %
Susanne Mechler, FDP	2	1,12 %
Dr. Paul Hengsbach, FDP	2	1,12 %
Martin Ballweg, FDP	2	1,12 %
Fabian Ripp, FDP	2	1,12 %
Simone Bauersachs, FDP	2	1,12 %
Michael Kriebel, FDP	2	1,12 %
Christian Wojnowski, FDP	2	1,12 %
Jakob Dümler, FDP	2	1,12 %
Ute Geider, FDP	2	1,12 %
Helmut Demel, FDP	2	1,12 %
Neue Mitte	499	9,79 %
Günther Oettinger, Neue Mitte	14	2,81 %
Rudi Schuck, Neue Mitte	33	6,61 %
Matthias Ullmer, Neue Mitte	5	1,00 %
Björn Bartels, Neue Mitte	5	1,00 %
Britta Miksche, Neue Mitte	5	1,00 %
Dr. Hans-Martin Blättner, Neue Mitte	5	1,00 %
Volker Giegerich, Neue Mitte	8	1,60 %
Ulrike Oettinger, Neue Mitte	5	1,00 %
Frank Berninger, Neue Mitte	8	1,60 %
Andreas Amend, Neue Mitte	5	1,00 %
Matthias Meidel, Neue Mitte	5	1,00 %
Stephan Trützler, Neue Mitte	5	1,00 %
Isabell Kreher, Neue Mitte	8	1,60 %
Udo Herrmann, Neue Mitte	5	1,00 %
Matthias Spall, Neue Mitte	5	1,00 %

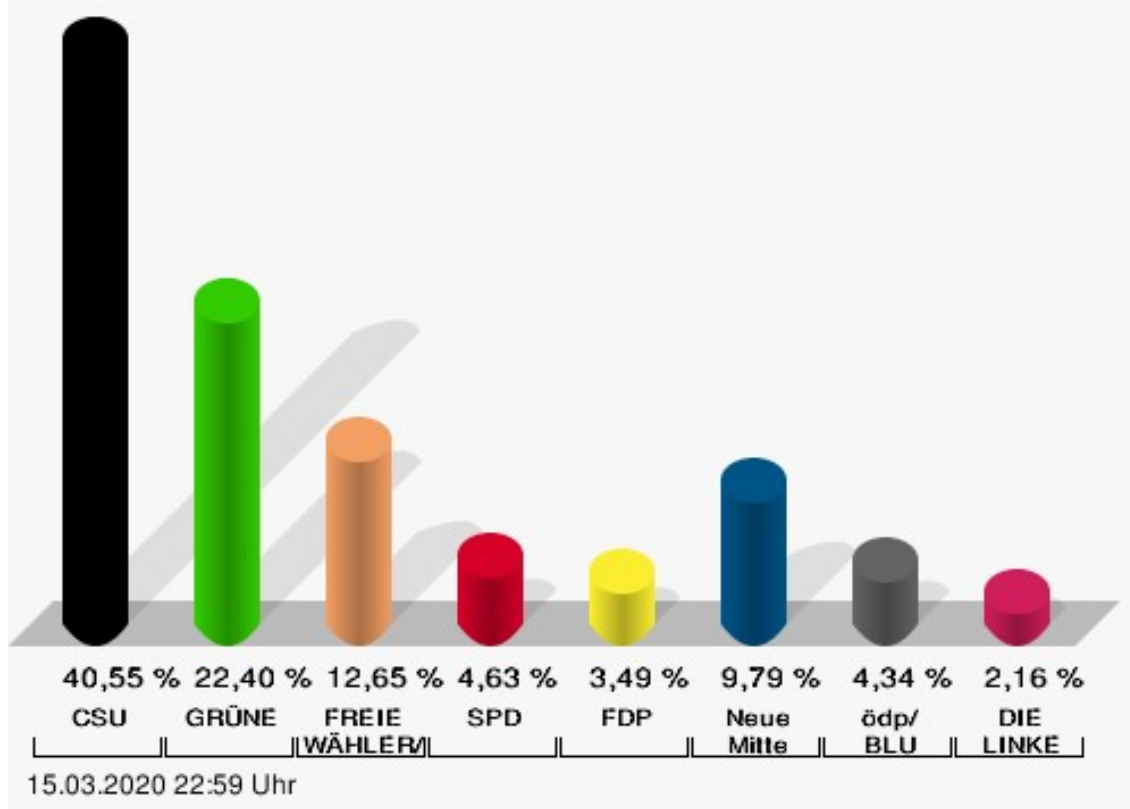
	Anzahl	Prozent
Dr. Florian Herrmann, Neue Mitte	5	1,00 %
Harald Gunther, Neue Mitte	5	1,00 %
Dominik Pöschl, Neue Mitte	5	1,00 %
Elmar Miksche, Neue Mitte	5	1,00 %
Rainer Ebert, Neue Mitte	5	1,00 %
Rainer Wengerter, Neue Mitte	5	1,00 %
Pia Klug, Neue Mitte	5	1,00 %
Ivo Baumgarten, Neue Mitte	5	1,00 %
Dr. Martina Reis, Neue Mitte	8	1,60 %
Marcus Becker, Neue Mitte	8	1,60 %
Manfred Kuhn, Neue Mitte	11	2,20 %
Lukas Ballmann, Neue Mitte	14	2,81 %
Maximilian Werner, Neue Mitte	5	1,00 %
Thiemo Schwarzkopf, Neue Mitte	11	2,20 %
Hans-Werner Schüßler, Neue Mitte	50	10,02 %
Sabine Hefter, Neue Mitte	20	4,01 %
Günter Goldhammer, Neue Mitte	30	6,01 %
Dieter Janson, Neue Mitte	39	7,82 %
Mathias Eichner, Neue Mitte	8	1,60 %
Christoph Fecher, Neue Mitte	11	2,20 %
Tobias Dietrich, Neue Mitte	8	1,60 %
Kai Steigerwald, Neue Mitte	5	1,00 %
Katja Klement, Neue Mitte	5	1,00 %
Mathias Giegerich, Neue Mitte	5	1,00 %
Sandra Mantz, Neue Mitte	5	1,00 %
Werner Klement, Neue Mitte	4	0,80 %
Klaus Giegerich, Neue Mitte	7	1,40 %
Dr. Eberhard Kroth, Neue Mitte	10	2,00 %
Klaus Fischer, Neue Mitte	10	2,00 %
Hubert Klimmer, Neue Mitte	4	0,80 %
Carolin Straub, Neue Mitte	4	0,80 %
Jens Haßelbeck, Neue Mitte	4	0,80 %
Jürgen Spall, Neue Mitte	4	0,80 %
Elisabeth Gora, Neue Mitte	4	0,80 %
Hasso-Philipp von Hünersdorff, Neue Mitte	4	0,80 %
Monique Haas, Neue Mitte	4	0,80 %
Sabine Kirchmann, Neue Mitte	4	0,80 %
Jürgen Kubitza, Neue Mitte	4	0,80 %
Karl Haarmann, Neue Mitte	4	0,80 %

	Anzahl	Prozent
Nicole Grosch, Neue Mitte	4	0,80 %
Dr. Wilhelm Kuhn, Neue Mitte	4	0,80 %
Sebastian Will, Neue Mitte	4	0,80 %
Tobias Olbort, Neue Mitte	4	0,80 %
Benno Koch, Neue Mitte	4	0,80 %
Susanne Löffler, Neue Mitte	4	0,80 %
ödp/BLU	221	4,34 %
Ulrich Frey, ödp/BLU	15	6,79 %
Wolfgang Winter, ödp/BLU	12	5,43 %
Regina Frey, ödp/BLU	12	5,43 %
Günther Vogt, ödp/BLU	9	4,07 %
Stephanie Walter, ödp/BLU	9	4,07 %
Manfred Knippel, ödp/BLU	9	4,07 %
Martina Römmelt-Fella, ödp/BLU	6	2,71 %
Marco Schneider, ödp/BLU	5	2,26 %
Margarethe Fuchs, ödp/BLU	4	1,81 %
Christian Detsch, ödp/BLU	4	1,81 %
Silke Schmid, ödp/BLU	4	1,81 %
Dr. Carl-Ulrich Schmid, ödp/BLU	4	1,81 %
Susanne Winkel, ödp/BLU	4	1,81 %
Michael Linke, ödp/BLU	4	1,81 %
Alexandra Vath, ödp/BLU	29	13,12 %
Klaus Vath, ödp/BLU	29	13,12 %
Melissa Vath, ödp/BLU	20	9,05 %
Martin Eck, ödp/BLU	2	0,90 %
Tina Eck, ödp/BLU	2	0,90 %
Walter Mark, ödp/BLU	2	0,90 %
Julia Berberich, ödp/BLU	2	0,90 %
Thomas Schmitt, ödp/BLU	2	0,90 %
Elke Berberich, ödp/BLU	2	0,90 %
Jürgen Kempf, ödp/BLU	2	0,90 %
Paulina Ferreira Paulo, ödp/BLU	2	0,90 %
Konstantin Bergert, ödp/BLU	2	0,90 %
Michael Berberich, ödp/BLU	2	0,90 %
Angelika Bick, ödp/BLU	2	0,90 %
Manfred Reis, ödp/BLU	2	0,90 %
Stefan Fischer, ödp/BLU	2	0,90 %
Peter Speth, ödp/BLU	2	0,90 %
Marianne Krommer, ödp/BLU	2	0,90 %
Thomas Borgwardt, ödp/BLU	2	0,90 %

	Anzahl	Prozent
Hubertus Brand, ödp/BLU	2	0,90 %
Werner Zöllner, ödp/BLU	2	0,90 %
Markus Zimmermann, ödp/BLU	2	0,90 %
Jochen Vogt, ödp/BLU	2	0,90 %
André Busse, ödp/BLU	2	0,90 %
DIE LINKE	110	2,16 %
Andreas Adrian, DIE LINKE	7	6,36 %
Lisa-Michelle Muth, DIE LINKE	7	6,36 %
Daniel Kirilow, DIE LINKE	4	3,64 %
Marlene Hohm, DIE LINKE	4	3,64 %
Peter Diekmann, DIE LINKE	4	3,64 %
Brigitte Remer, DIE LINKE	4	3,64 %
Georg Liebl, DIE LINKE	19	17,27 %
Christine Marc, DIE LINKE	4	3,64 %
Adrian Wolf, DIE LINKE	4	3,64 %
Anna Schwantner, DIE LINKE	4	3,64 %
Hans-Jörg Dollansky, DIE LINKE	4	3,64 %
Vivien Wohlmann, DIE LINKE	7	6,36 %
Tobias Miksche, DIE LINKE	4	3,64 %
Vanessa Grimm, DIE LINKE	4	3,64 %
Yannick Berres, DIE LINKE	4	3,64 %
Melissa Ammersbach, DIE LINKE	4	3,64 %
Lucie Paurat, DIE LINKE	4	3,64 %
Selina Neumaier, DIE LINKE	4	3,64 %
Dennis Bauersachs, DIE LINKE	7	6,36 %
Samira Bauersachs, DIE LINKE	7	6,36 %

Gemeinde Leidersbach - Volkersbrunn, Dorfgemeinschaftshaus

Kreistagswahl 15.03.2020



CSU = Christlich-Soziale Union in Bayern e.V.

GRÜNE = BÜNDNIS 90/DIE GRÜNEN

FREIE WÄHLER/FW = FREIE WÄHLER/FREIE WÄHLER im Landkreis Miltenberg e.V.

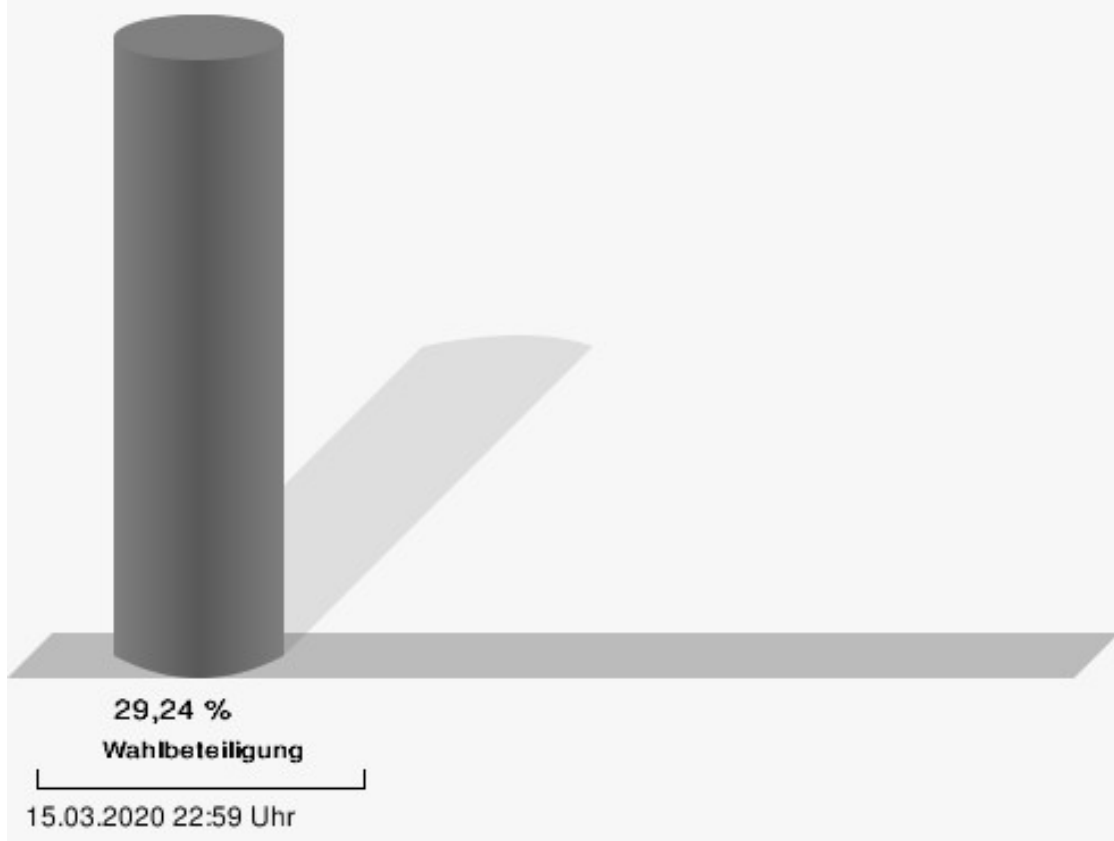
SPD = Sozialdemokratische Partei Deutschlands

FDP = Freie Demokratische Partei

Neue Mitte = Neue Mitte Landkreis Miltenberg e.V.

ödp/BLU = Ökologisch-Demokratische Partei / Bürgerliste Untermain

Wahlbeteiligung



Rathaus, Sitzungssaal

	Anzahl	Prozent
CSU	11.559	40,12 %
Dr. Armin Bohnhoff, CSU	380	3,29 %
Karin Passow, CSU	147	1,27 %
Michael Schwing, CSU	276	2,39 %
Lisa Steger, CSU	112	0,97 %
Berthold R�uth, CSU	519	4,49 %
Kersten M�nzenberger, CSU	125	1,08 %
Peter Schmitt, CSU	111	0,96 %
Monika Schuck, CSU	918	7,94 %
Stefan Breunig, CSU	146	1,26 %
Eva Geis, CSU	156	1,35 %
Martin Gundert, CSU	91	0,79 %
Edeltraud Fecher, CSU	210	1,82 %
Philipp Tr�tzler, CSU	90	0,78 %
J�rgen Reinhard, CSU	445	3,85 %
Kai Hohmann, CSU	100	0,87 %
Dietmar Fieger, CSU	188	1,63 %
Ralf Reichwein, CSU	115	0,99 %
Martin Stock, CSU	683	5,91 %
Christian Schreck, CSU	132	1,14 %
Thomas K�hler, CSU	387	3,35 %
Siegfried Scholtka, CSU	125	1,08 %
Stephanie Aulbach, CSU	901	7,79 %
Gernot Winter, CSU	96	0,83 %
Boris Gro�skinsky, CSU	93	0,80 %
Max-Josef Eck, CSU	83	0,72 %
Michael Stegmann, CSU	872	7,54 %
Andreas Freiburg, CSU	106	0,92 %
Stefan Schwab, CSU	84	0,73 %
Martin Eilbacher, CSU	90	0,78 %
Thomas Haas, CSU	81	0,70 %
Patrick Walter, CSU	84	0,73 %
Karl Zimmermann, CSU	380	3,29 %
Gerhard R�uth, CSU	189	1,64 %
Doris Hegmann, CSU	138	1,19 %
Steffen Trautmann, CSU	343	2,97 %
Volker Mayer, CSU	82	0,71 %
Christoph Grosch, CSU	72	0,62 %
Rainer Kroth, CSU	75	0,65 %

	Anzahl	Prozent
Yüksel Dural-Dietz, CSU	78	0,67 %
Bettina Becker, CSU	73	0,63 %
Andrea Discher-Bayer, CSU	65	0,56 %
Dr. Uwe Rohe, CSU	233	2,02 %
Armin Bick, CSU	60	0,52 %
Manuela Fromm, CSU	68	0,59 %
Marius Kretschmer, CSU	65	0,56 %
Andreas Hohm, CSU	72	0,62 %
Marcello Spielmann, CSU	54	0,47 %
Katja Zöllner, CSU	70	0,61 %
Patricia Häcker, CSU	77	0,67 %
Erika Giegerich, CSU	71	0,61 %
Mustafa Tolaman, CSU	51	0,44 %
Gerhard Broßler, CSU	55	0,48 %
Paul Klimmer, CSU	128	1,11 %
Bernhard Kern, CSU	45	0,39 %
Volker Schießmann, CSU	53	0,46 %
Claudia Kappes, CSU	77	0,67 %
Manfred Schüßler, CSU	616	5,33 %
Joachim Bieber, CSU	73	0,63 %
Erwin Dotzel, CSU	128	1,11 %
Michael Berninger, CSU	122	1,06 %
GRÜNE	4.136	14,36 %
Marion Becker, GRÜNE	134	3,24 %
Jens Marco Scherf, GRÜNE	684	16,54 %
Hannelore Kreuzer, GRÜNE	93	2,25 %
Ansgar Stich, GRÜNE	105	2,54 %
Dr. Nina Schüßler, GRÜNE	222	5,37 %
Mattis Fischmann, GRÜNE	93	2,25 %
Sylvia Deckert, GRÜNE	84	2,03 %
Alexander Heß, GRÜNE	231	5,59 %
Petra Münzel, GRÜNE	127	3,07 %
Joachim Schneider, GRÜNE	63	1,52 %
Cordula Hunze-Lee, GRÜNE	59	1,43 %
Werner Billmaier, GRÜNE	97	2,35 %
Sabine Stellrecht-Schmidt, GRÜNE	71	1,72 %
Dieter Heilemann, GRÜNE	41	0,99 %
Annette Horn, GRÜNE	63	1,52 %
Burkard Beck, GRÜNE	47	1,14 %

	Anzahl	Prozent
Anna Bärenklau, GRÜNE	122	2,95 %
Thilo Dekant, GRÜNE	41	0,99 %
Julia Körbel, GRÜNE	43	1,04 %
Albert Taudte, GRÜNE	57	1,38 %
Franka Stich, GRÜNE	53	1,28 %
Frank Grabowski, GRÜNE	40	0,97 %
Yvonne Holzapfel-Graner, GRÜNE	49	1,18 %
Dr. Frank Küster, GRÜNE	46	1,11 %
Heidi Weber, GRÜNE	79	1,91 %
Alfred Sunder-Plassmann, GRÜNE	38	0,92 %
Lucy Hektor, GRÜNE	51	1,23 %
Rolf Heesch, GRÜNE	68	1,64 %
Annette Dekant, GRÜNE	36	0,87 %
Jan Pollakowski, GRÜNE	39	0,94 %
Rita Giegerich, GRÜNE	45	1,09 %
Wolfgang Münzel, GRÜNE	35	0,85 %
Christina Ulshöfer, GRÜNE	37	0,89 %
Cedric Johanni, GRÜNE	33	0,80 %
Stephanie Hektor, GRÜNE	33	0,80 %
Nico Zöllner, GRÜNE	34	0,82 %
Sylvia Zahn, GRÜNE	45	1,09 %
Uwe Weigelt, GRÜNE	30	0,73 %
Gertrud Schwarz-Schöhl, GRÜNE	40	0,97 %
Lukas Almritter, GRÜNE	197	4,76 %
Karin Günther, GRÜNE	27	0,65 %
Marcel Schmidt, GRÜNE	28	0,68 %
Caroline Arnold, GRÜNE	43	1,04 %
Lukas Hartmann, GRÜNE	30	0,73 %
Beate Höltermann, GRÜNE	57	1,38 %
Séan Kervick, GRÜNE	26	0,63 %
Margot Kautz, GRÜNE	30	0,73 %
Roland Arnold, GRÜNE	25	0,60 %
Anne Scherf, GRÜNE	38	0,92 %
Julian Deckert, GRÜNE	26	0,63 %
Astrid Schreiber, GRÜNE	24	0,58 %
Wolfgang Günther, GRÜNE	24	0,58 %
Eva Rother, GRÜNE	28	0,68 %
Michael Bernhard, GRÜNE	30	0,73 %
Christl Wurtinger, GRÜNE	35	0,85 %

	Anzahl	Prozent
Michael Grundmann, GRÜNE	43	1,04 %
Anke Küster, GRÜNE	26	0,63 %
Bernhard Westhoff-Höltermann, GRÜNE	26	0,63 %
Annette Rüttger, GRÜNE	28	0,68 %
Dr. Eberhard Großmann, GRÜNE	37	0,89 %
FREIE WÄHLER/FW	3.927	13,63 %
Andreas Fath, FREIE WÄHLER/FW	231	5,88 %
Thomas Zöllner, FREIE WÄHLER/FW	159	4,05 %
Jessica Klug, FREIE WÄHLER/FW	55	1,40 %
Thomas Becker, FREIE WÄHLER/FW	50	1,27 %
Dr. Hans Jürgen Fahn, FREIE WÄHLER/FW	89	2,27 %
Susanne Wörner, FREIE WÄHLER/FW	28	0,71 %
Bernd Schötterl, FREIE WÄHLER/FW	24	0,61 %
Roland Eppig, FREIE WÄHLER/FW	128	3,26 %
Thomas Grün, FREIE WÄHLER/FW	28	0,71 %
Edwin Lieb, FREIE WÄHLER/FW	39	0,99 %
Peter Maurer, FREIE WÄHLER/FW	370	9,42 %
Hedi Bast, FREIE WÄHLER/FW	23	0,59 %
Dietmar Wolz, FREIE WÄHLER/FW	13	0,33 %
Michael Schüßler, FREIE WÄHLER/FW	858	21,85 %
Matthias Luxem, FREIE WÄHLER/FW	190	4,84 %
Jürgen Knapp, FREIE WÄHLER/FW	13	0,33 %
Michael Bein, FREIE WÄHLER/FW	179	4,56 %
Daniela Schmitt, FREIE WÄHLER/FW	18	0,46 %
Achim Schneider, FREIE WÄHLER/FW	10	0,25 %
Alexander Geis, FREIE WÄHLER/FW	38	0,97 %
Anja Dissler, FREIE WÄHLER/FW	165	4,20 %

	Anzahl	Prozent
Jürgen Weiskopf, FREIE WÄHLER/FW	10	0,25 %
Jürgen Klement, FREIE WÄHLER/FW	54	1,38 %
Berthold Oberle, FREIE WÄHLER/FW	47	1,20 %
Stephanie Endres, FREIE WÄHLER/FW	11	0,28 %
Marek Rebscher, FREIE WÄHLER/FW	30	0,76 %
Alexandra Frieß, FREIE WÄHLER/FW	71	1,81 %
Ludwig Seuffert, FREIE WÄHLER/FW	64	1,63 %
Bernd Klein, FREIE WÄHLER/FW	26	0,66 %
Birgit Hotz, FREIE WÄHLER/FW	21	0,53 %
Kurt Bittner, FREIE WÄHLER/FW	14	0,36 %
Bernhard Pfeiffer, FREIE WÄHLER/FW	9	0,23 %
Edith Büttner, FREIE WÄHLER/FW	15	0,38 %
Ellena Giegerich, FREIE WÄHLER/FW	16	0,41 %
Udo Ackermann, FREIE WÄHLER/FW	8	0,20 %
Birgit Zethner, FREIE WÄHLER/FW	10	0,25 %
Sigi Roch, FREIE WÄHLER/FW	82	2,09 %
Markus Hartmann, FREIE WÄHLER/FW	11	0,28 %
Dr. Volker Dauber, FREIE WÄHLER/FW	7	0,18 %
Thomas Hennig, FREIE WÄHLER/FW	7	0,18 %
Christian Knerr, FREIE WÄHLER/FW	10	0,25 %
Alfred Sommer, FREIE WÄHLER/FW	207	5,27 %
Aleksandra Fahn, FREIE WÄHLER/FW	27	0,69 %
Dietmar Graner, FREIE WÄHLER/FW	7	0,18 %
Rudi Zöllner, FREIE WÄHLER/FW	7	0,18 %
Wolfgang Huskitsch, FREIE WÄHLER/FW	8	0,20 %
Eberhard Heider, FREIE WÄHLER/FW	32	0,81 %

	Anzahl	Prozent
Jochen Beez, FREIE WÄHLER/FW	9	0,23 %
Simon Schusser, FREIE WÄHLER/FW	15	0,38 %
Rudi Hartlaub, FREIE WÄHLER/FW	63	1,60 %
Otto Rummel, FREIE WÄHLER/FW	34	0,87 %
Werner Heimberger, FREIE WÄHLER/FW	6	0,15 %
Karl-Heinz Müller, FREIE WÄHLER/FW	138	3,51 %
Ralf Holl, FREIE WÄHLER/FW	9	0,23 %
Eckhard Bein, FREIE WÄHLER/FW	90	2,29 %
Thomas Schneider, FREIE WÄHLER/FW	5	0,13 %
Norbert Petri, FREIE WÄHLER/FW	5	0,13 %
Alison Bauer, FREIE WÄHLER/FW	8	0,20 %
Alfred Zenger, FREIE WÄHLER/FW	20	0,51 %
Reinhold Meßner, FREIE WÄHLER/FW	6	0,15 %
SPD	2.357	8,18 %
Helga Raab-Wasse, SPD	66	2,80 %
Roland Weber, SPD	15	0,64 %
Monika Wolf-Pleißmann, SPD	20	0,85 %
Steffen Salvenmoser, SPD	16	0,68 %
Sabine Balleier, SPD	46	1,95 %
Robin Haseler, SPD	13	0,55 %
Ruth Weitz, SPD	61	2,59 %
Wolfgang Härtel, SPD	19	0,81 %
Anna Wolf, SPD	24	1,02 %
Karlheinz Paulus, SPD	21	0,89 %
Theresa Büchler, SPD	25	1,06 %
Michael Günther, SPD	58	2,46 %
Andrea Schreck, SPD	186	7,89 %
Sascha Vanselow, SPD	24	1,02 %
Nilüfer Ulusoy, SPD	32	1,36 %
Karlheinz Bein, SPD	56	2,38 %
Miriam Weitz, SPD	18	0,76 %
Jörg Frieß, SPD	779	33,05 %

	Anzahl	Prozent
Sabine Kettinger, SPD	24	1,02 %
Benjamin Bohlender, SPD	20	0,85 %
Ellen Faust-Schnabel, SPD	58	2,46 %
Wolfgang Hörnig, SPD	21	0,89 %
Celia Erfurth, SPD	32	1,36 %
Ralf Dolzer, SPD	15	0,64 %
Simone Gayer, SPD	26	1,10 %
Karlheinz Muth, SPD	27	1,15 %
Ulrike Neuberger-Bornhorst, SPD	18	0,76 %
Stephan Schüller, SPD	14	0,59 %
Jill Kettinger, SPD	18	0,76 %
Samuel Herrmann, SPD	25	1,06 %
Tatjana Scheuring, SPD	25	1,06 %
Muzaffer Turan, SPD	11	0,47 %
Gabriele Münch, SPD	17	0,72 %
Joachim Schmedding, SPD	11	0,47 %
Petra Dauber, SPD	14	0,59 %
Sven Moder, SPD	12	0,51 %
Manuela Tauchmann, SPD	14	0,59 %
Jan Krippner, SPD	15	0,64 %
Petra Weinert, SPD	22	0,93 %
Thomas Münig, SPD	23	0,98 %
Helga Pfaff, SPD	14	0,59 %
René Wörner, SPD	12	0,51 %
Dr. Franz Jerman, SPD	11	0,47 %
Uwe Damm, SPD	12	0,51 %
Michael Becker, SPD	12	0,51 %
Marco Filbert, SPD	11	0,47 %
Manuel Seubert, SPD	14	0,59 %
Heiko Roll, SPD	14	0,59 %
Matthias Langer, SPD	39	1,65 %
Uwe Pohlschmidt, SPD	11	0,47 %
Wilko Schmidt, SPD	11	0,47 %
Volker Frieß, SPD	14	0,59 %
Christian Reinsch, SPD	13	0,55 %
Marco Wetzelsberger, SPD	49	2,08 %
Werner Hillerich, SPD	20	0,85 %
Jürgen Kroth, SPD	20	0,85 %
Reinhold Hein, SPD	13	0,55 %
Gerhard Bader, SPD	13	0,55 %

	Anzahl	Prozent
Werner Baur, SPD	88	3,73 %
Dr. Heinz Kaiser, SPD	25	1,06 %
FDP	1.995	6,93 %
Frank Zimmermann, FDP	40	2,01 %
Markus Krebs, FDP	153	7,67 %
Cornelius Faust, FDP	88	4,41 %
Nicole Pfeffer, FDP	35	1,75 %
Dr. Astrid Schmidt, FDP	35	1,75 %
Jörg Reinmuth, FDP	33	1,65 %
Jürgen Ripp, FDP	79	3,96 %
Elke Barth, FDP	36	1,80 %
Nicole Kolbe, FDP	20	1,00 %
Tobias Bachmann, FDP	20	1,00 %
Stephan Lehmail, FDP	27	1,35 %
Carolin Kehler, FDP	16	0,80 %
Klaus Wolf, FDP	18	0,90 %
Michael Klotz, FDP	15	0,75 %
Bernhard Obier, FDP	15	0,75 %
Anne-Sophie Ott, FDP	20	1,00 %
Philipp Wesselburg, FDP	15	0,75 %
Alexander Hess, FDP	18	0,90 %
Stefan Durschang, FDP	388	19,45 %
Max Honeck, FDP	113	5,66 %
Marcus Fritzscha, FDP	10	0,50 %
Katrin Henn, FDP	17	0,85 %
Uwe Probst, FDP	45	2,26 %
Willi Hubert, FDP	17	0,85 %
Tobias Grüell, FDP	13	0,65 %
Sascha Spiegel, FDP	9	0,45 %
Lothar Straub, FDP	12	0,60 %
Joachim Zeller, FDP	14	0,70 %
Susanne Wolfert, FDP	8	0,40 %
Jörg Barth, FDP	12	0,60 %
Robert Müller, FDP	12	0,60 %
Michael Kaiser, FDP	16	0,80 %
Marina Schmitt, FDP	46	2,31 %
Jochen Fuchs, FDP	13	0,65 %
Nikolaus Ackermann, FDP	9	0,45 %
Sebastian Roersch, FDP	6	0,30 %
Antonia Kaiser, FDP	7	0,35 %

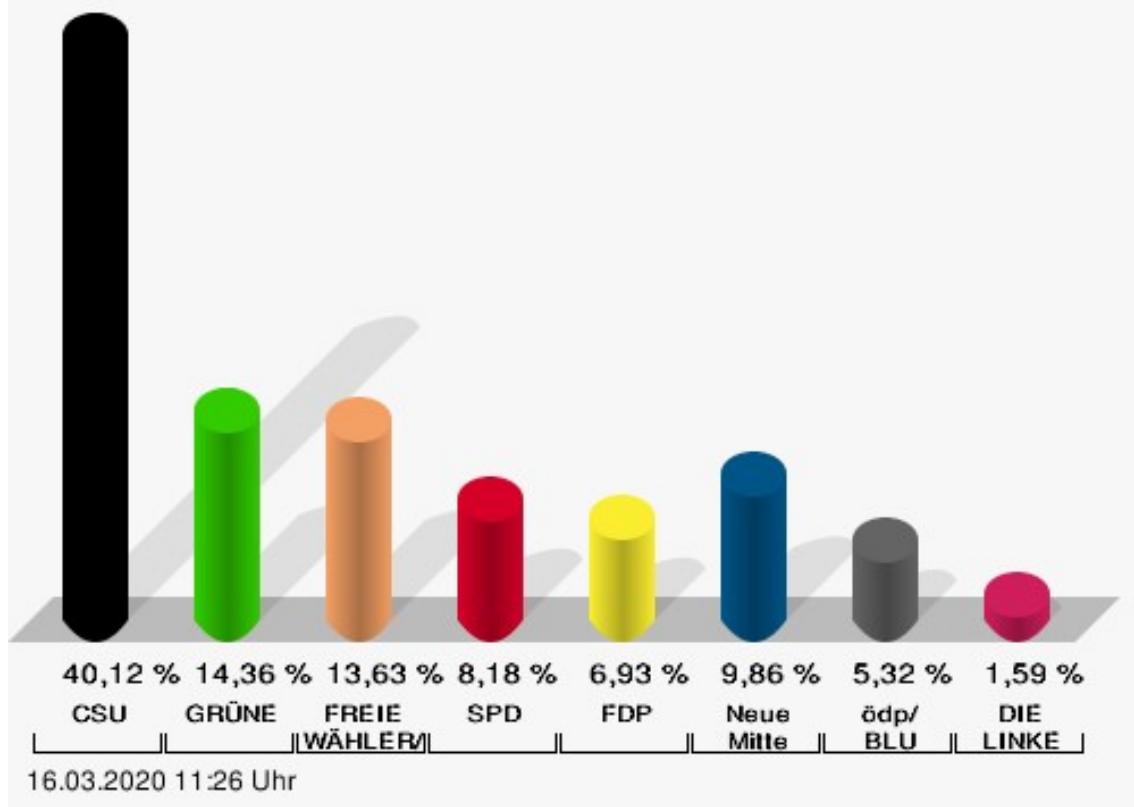
	Anzahl	Prozent
Daniel Roth, FDP	320	16,04 %
Jürgen Stahl, FDP	8	0,40 %
Gunther Kriegbaum, FDP	6	0,30 %
Christiane Kempf-Wolfert, FDP	6	0,30 %
Dr. Peter Stöckl, FDP	11	0,55 %
Martin Heim, FDP	5	0,25 %
Andreas Dümler, FDP	5	0,25 %
Corinna Fuchs, FDP	19	0,95 %
Christopher Krebs, FDP	44	2,21 %
Stephanie Chmiel, FDP	8	0,40 %
Andreas Schwerdtfeger, FDP	8	0,40 %
Norbert Gödde, FDP	5	0,25 %
Jonathan Ott, FDP	8	0,40 %
Susanne Mechler, FDP	4	0,20 %
Dr. Paul Hengsbach, FDP	13	0,65 %
Martin Ballweg, FDP	6	0,30 %
Fabian Ripp, FDP	35	1,75 %
Simone Bauersachs, FDP	5	0,25 %
Michael Kriebel, FDP	4	0,20 %
Christian Wojnowski, FDP	4	0,20 %
Jakob Dümler, FDP	9	0,45 %
Ute Geider, FDP	3	0,15 %
Helmut Demel, FDP	9	0,45 %
Neue Mitte	2.841	9,86 %
Günther Oettinger, Neue Mitte	74	2,60 %
Rudi Schuck, Neue Mitte	267	9,40 %
Matthias Ullmer, Neue Mitte	50	1,76 %
Björn Bartels, Neue Mitte	46	1,62 %
Britta Miksche, Neue Mitte	21	0,74 %
Dr. Hans-Martin Blättner, Neue Mitte	30	1,06 %
Volker Giegerich, Neue Mitte	17	0,60 %
Ulrike Oettinger, Neue Mitte	25	0,88 %
Frank Berninger, Neue Mitte	54	1,90 %
Andreas Amend, Neue Mitte	27	0,95 %
Matthias Meidel, Neue Mitte	19	0,67 %
Stephan Trützler, Neue Mitte	12	0,42 %
Isabell Kreher, Neue Mitte	18	0,63 %
Udo Herrmann, Neue Mitte	8	0,28 %
Matthias Spall, Neue Mitte	9	0,32 %

	Anzahl	Prozent
Dr. Florian Herrmann, Neue Mitte	19	0,67 %
Harald Gunther, Neue Mitte	48	1,69 %
Dominik Pöschl, Neue Mitte	8	0,28 %
Elmar Miksche, Neue Mitte	14	0,49 %
Rainer Ebert, Neue Mitte	12	0,42 %
Rainer Wengerter, Neue Mitte	41	1,44 %
Pia Klug, Neue Mitte	5	0,18 %
Ivo Baumgarten, Neue Mitte	9	0,32 %
Dr. Martina Reis, Neue Mitte	27	0,95 %
Marcus Becker, Neue Mitte	17	0,60 %
Manfred Kuhn, Neue Mitte	28	0,99 %
Lukas Ballmann, Neue Mitte	74	2,60 %
Maximilian Werner, Neue Mitte	18	0,63 %
Thiemo Schwarzkopf, Neue Mitte	84	2,96 %
Hans-Werner Schüßler, Neue Mitte	474	16,68 %
Sabine Hefter, Neue Mitte	147	5,17 %
Günter Goldhammer, Neue Mitte	288	10,14 %
Dieter Janson, Neue Mitte	295	10,38 %
Mathias Eichner, Neue Mitte	94	3,31 %
Christoph Fecher, Neue Mitte	67	2,36 %
Tobias Dietrich, Neue Mitte	27	0,95 %
Kai Steigerwald, Neue Mitte	6	0,21 %
Katja Klement, Neue Mitte	22	0,77 %
Mathias Giegerich, Neue Mitte	32	1,13 %
Sandra Mantz, Neue Mitte	6	0,21 %
Werner Klement, Neue Mitte	15	0,53 %
Klaus Giegerich, Neue Mitte	68	2,39 %
Dr. Eberhard Kroth, Neue Mitte	25	0,88 %
Klaus Fischer, Neue Mitte	45	1,58 %
Hubert Klimmer, Neue Mitte	52	1,83 %
Carolin Straub, Neue Mitte	13	0,46 %
Jens Haßelbeck, Neue Mitte	10	0,35 %
Jürgen Spall, Neue Mitte	11	0,39 %
Elisabeth Gora, Neue Mitte	11	0,39 %
Hasso-Philipp von Hünersdorff, Neue Mitte	14	0,49 %
Monique Haas, Neue Mitte	6	0,21 %
Sabine Kirchmann, Neue Mitte	2	0,07 %
Jürgen Kubitza, Neue Mitte	5	0,18 %
Karl Haarmann, Neue Mitte	5	0,18 %

	Anzahl	Prozent
Nicole Grosch, Neue Mitte	9	0,32 %
Dr. Wilhelm Kuhn, Neue Mitte	2	0,07 %
Sebastian Will, Neue Mitte	1	0,04 %
Tobias Olbort, Neue Mitte	6	0,21 %
Benno Koch, Neue Mitte	1	0,04 %
Susanne Löffler, Neue Mitte	1	0,04 %
ödp/BLU	1.534	5,32 %
Ulrich Frey, ödp/BLU	109	7,11 %
Wolfgang Winter, ödp/BLU	94	6,13 %
Regina Frey, ödp/BLU	74	4,82 %
Günther Vogt, ödp/BLU	30	1,96 %
Stephanie Walter, ödp/BLU	31	2,02 %
Manfred Knippel, ödp/BLU	154	10,04 %
Martina Römmelt-Fella, ödp/BLU	13	0,85 %
Marco Schneider, ödp/BLU	44	2,87 %
Margarethe Fuchs, ödp/BLU	13	0,85 %
Christian Detsch, ödp/BLU	10	0,65 %
Silke Schmid, ödp/BLU	16	1,04 %
Dr. Carl-Ulrich Schmid, ödp/BLU	34	2,22 %
Susanne Winkel, ödp/BLU	22	1,43 %
Michael Linke, ödp/BLU	31	2,02 %
Alexandra Vath, ödp/BLU	242	15,78 %
Klaus Vath, ödp/BLU	309	20,14 %
Melissa Vath, ödp/BLU	165	10,76 %
Martin Eck, ödp/BLU	7	0,46 %
Tina Eck, ödp/BLU	4	0,26 %
Walter Mark, ödp/BLU	6	0,39 %
Julia Berberich, ödp/BLU	4	0,26 %
Thomas Schmitt, ödp/BLU	4	0,26 %
Elke Berberich, ödp/BLU	4	0,26 %
Jürgen Kempf, ödp/BLU	17	1,11 %
Paulina Ferreira Paulo, ödp/BLU	4	0,26 %
Konstantin Bergert, ödp/BLU	5	0,33 %
Michael Berberich, ödp/BLU	15	0,98 %
Angelika Bick, ödp/BLU	4	0,26 %
Manfred Reis, ödp/BLU	4	0,26 %
Stefan Fischer, ödp/BLU	19	1,24 %
Peter Speth, ödp/BLU	4	0,26 %
Marianne Krommer, ödp/BLU	4	0,26 %
Thomas Borgwardt, ödp/BLU	9	0,59 %

	Anzahl	Prozent
Hubertus Brand, ödp/BLU	4	0,26 %
Werner Zöllner, ödp/BLU	7	0,46 %
Markus Zimmermann, ödp/BLU	4	0,26 %
Jochen Vogt, ödp/BLU	4	0,26 %
André Busse, ödp/BLU	10	0,65 %
DIE LINKE	459	1,59 %
Andreas Adrian, DIE LINKE	22	4,79 %
Lisa-Michelle Muth, DIE LINKE	28	6,10 %
Daniel Kirilow, DIE LINKE	21	4,58 %
Marlene Hohm, DIE LINKE	28	6,10 %
Peter Diekmann, DIE LINKE	27	5,88 %
Brigitte Remer, DIE LINKE	15	3,27 %
Georg Liebl, DIE LINKE	112	24,40 %
Christine Marc, DIE LINKE	18	3,92 %
Adrian Wolf, DIE LINKE	18	3,92 %
Anna Schwantner, DIE LINKE	15	3,27 %
Hans-Jörg Dollansky, DIE LINKE	12	2,61 %
Vivien Wohlmann, DIE LINKE	14	3,05 %
Tobias Miksche, DIE LINKE	12	2,61 %
Vanessa Grimm, DIE LINKE	15	3,27 %
Yannick Berres, DIE LINKE	14	3,05 %
Melissa Ammersbach, DIE LINKE	12	2,61 %
Lucie Paurat, DIE LINKE	18	3,92 %
Selina Neumaier, DIE LINKE	12	2,61 %
Dennis Bauersachs, DIE LINKE	23	5,01 %
Samira Bauersachs, DIE LINKE	23	5,01 %

Gemeinde Leidersbach - Rathaus, Sitzungssaal Kreistagswahl 15.03.2020



CSU = Christlich-Soziale Union in Bayern e.V.

GRÜNE = BÜNDNIS 90/DIE GRÜNEN

FREIE WÄHLER/FW = FREIE WÄHLER/FREIE WÄHLER im Landkreis Miltenberg e.V.

SPD = Sozialdemokratische Partei Deutschlands

FDP = Freie Demokratische Partei

Neue Mitte = Neue Mitte Landkreis Miltenberg e.V.

ödp/BLU = Ökologisch-Demokratische Partei / Bürgerliste Untermain

Rathaus, Mehrzweckraum

	Anzahl	Prozent
CSU	8.800	38,76 %
Dr. Armin Bohnhoff, CSU	292	3,32 %
Karin Passow, CSU	108	1,23 %
Michael Schwing, CSU	176	2,00 %
Lisa Steger, CSU	70	0,80 %
Berthold R�uth, CSU	358	4,07 %
Kersten M�nzenberger, CSU	105	1,19 %
Peter Schmitt, CSU	68	0,77 %
Monika Schuck, CSU	710	8,07 %
Stefan Breunig, CSU	100	1,14 %
Eva Geis, CSU	97	1,10 %
Martin Gundert, CSU	58	0,66 %
Edeltraud Fecher, CSU	139	1,58 %
Philipp Tr�tzler, CSU	52	0,59 %
J�rgen Reinhard, CSU	318	3,61 %
Kai Hohmann, CSU	70	0,80 %
Dietmar Fieger, CSU	120	1,36 %
Ralf Reichwein, CSU	102	1,16 %
Martin Stock, CSU	403	4,58 %
Christian Schreck, CSU	150	1,70 %
Thomas K�hler, CSU	273	3,10 %
Siegfried Scholtka, CSU	106	1,20 %
Stephanie Aulbach, CSU	743	8,44 %
Gernot Winter, CSU	61	0,69 %
Boris Gro�skinsky, CSU	61	0,69 %
Max-Josef Eck, CSU	57	0,65 %
Michael Stegmann, CSU	796	9,05 %
Andreas Freiburg, CSU	65	0,74 %
Stefan Schwab, CSU	59	0,67 %
Martin Eilbacher, CSU	54	0,61 %
Thomas Haas, CSU	53	0,60 %
Patrick Walter, CSU	49	0,56 %
Karl Zimmermann, CSU	401	4,56 %
Gerhard R�uth, CSU	155	1,76 %
Doris Hegmann, CSU	82	0,93 %
Steffen Trautmann, CSU	201	2,28 %
Volker Mayer, CSU	64	0,73 %
Christoph Grosch, CSU	57	0,65 %
Rainer Kroth, CSU	57	0,65 %

	Anzahl	Prozent
Yüksel Dural-Dietz, CSU	45	0,51 %
Bettina Becker, CSU	61	0,69 %
Andrea Discher-Bayer, CSU	44	0,50 %
Dr. Uwe Rohe, CSU	161	1,83 %
Armin Bick, CSU	39	0,44 %
Manuela Fromm, CSU	62	0,70 %
Marius Kretschmer, CSU	51	0,58 %
Andreas Hohm, CSU	69	0,78 %
Marcello Spielmann, CSU	38	0,43 %
Katja Zöllner, CSU	66	0,75 %
Patricia Häcker, CSU	72	0,82 %
Erika Giegerich, CSU	72	0,82 %
Mustafa Tolaman, CSU	35	0,40 %
Gerhard Broßler, CSU	41	0,47 %
Paul Klimmer, CSU	82	0,93 %
Bernhard Kern, CSU	38	0,43 %
Volker Schießmann, CSU	35	0,40 %
Claudia Kappes, CSU	60	0,68 %
Manfred Schüßler, CSU	495	5,63 %
Joachim Bieber, CSU	72	0,82 %
Erwin Dotzel, CSU	179	2,03 %
Michael Berninger, CSU	93	1,06 %
GRÜNE	2.878	12,68 %
Marion Becker, GRÜNE	74	2,57 %
Jens Marco Scherf, GRÜNE	514	17,86 %
Hannelore Kreuzer, GRÜNE	78	2,71 %
Ansgar Stich, GRÜNE	63	2,19 %
Dr. Nina Schüßler, GRÜNE	175	6,08 %
Mattis Fischmann, GRÜNE	60	2,08 %
Sylvia Deckert, GRÜNE	61	2,12 %
Alexander Heß, GRÜNE	85	2,95 %
Petra Münzel, GRÜNE	80	2,78 %
Joachim Schneider, GRÜNE	31	1,08 %
Cordula Hunze-Lee, GRÜNE	49	1,70 %
Werner Billmaier, GRÜNE	38	1,32 %
Sabine Stellrecht-Schmidt, GRÜNE	38	1,32 %
Dieter Heilemann, GRÜNE	26	0,90 %
Annette Horn, GRÜNE	64	2,22 %
Burkard Beck, GRÜNE	38	1,32 %

	Anzahl	Prozent
Anna Bärenklau, GRÜNE	47	1,63 %
Thilo Dekant, GRÜNE	30	1,04 %
Julia Körbel, GRÜNE	32	1,11 %
Albert Taudte, GRÜNE	39	1,36 %
Franka Stich, GRÜNE	31	1,08 %
Frank Grabowski, GRÜNE	24	0,83 %
Yvonne Holzapfel-Graner, GRÜNE	25	0,87 %
Dr. Frank Küster, GRÜNE	25	0,87 %
Heidi Weber, GRÜNE	49	1,70 %
Alfred Sunder-Plassmann, GRÜNE	28	0,97 %
Lucy Hektor, GRÜNE	31	1,08 %
Rolf Heesch, GRÜNE	35	1,22 %
Annette Dekant, GRÜNE	24	0,83 %
Jan Pollakowski, GRÜNE	27	0,94 %
Rita Giegerich, GRÜNE	49	1,70 %
Wolfgang Münzel, GRÜNE	45	1,56 %
Christina Ulshöfer, GRÜNE	27	0,94 %
Cedric Johanni, GRÜNE	27	0,94 %
Stephanie Hektor, GRÜNE	45	1,56 %
Nico Zöllner, GRÜNE	35	1,22 %
Sylvia Zahn, GRÜNE	36	1,25 %
Uwe Weigelt, GRÜNE	25	0,87 %
Gertrud Schwarz-Schöhl, GRÜNE	29	1,01 %
Lukas Almitter, GRÜNE	94	3,27 %
Karin Günther, GRÜNE	27	0,94 %
Marcel Schmidt, GRÜNE	23	0,80 %
Caroline Arnold, GRÜNE	34	1,18 %
Lukas Hartmann, GRÜNE	28	0,97 %
Beate Höltermann, GRÜNE	38	1,32 %
Séan Kervick, GRÜNE	23	0,80 %
Margot Kautz, GRÜNE	28	0,97 %
Roland Arnold, GRÜNE	22	0,76 %
Anne Scherf, GRÜNE	37	1,29 %
Julian Deckert, GRÜNE	32	1,11 %
Astrid Schreiber, GRÜNE	28	0,97 %
Wolfgang Günther, GRÜNE	23	0,80 %
Eva Rother, GRÜNE	23	0,80 %
Michael Bernhard, GRÜNE	29	1,01 %
Christl Wurtinger, GRÜNE	28	0,97 %

	Anzahl	Prozent
Michael Grundmann, GRÜNE	21	0,73 %
Anke Küster, GRÜNE	28	0,97 %
Bernhard Westhoff-Höltermann, GRÜNE	26	0,90 %
Annette Rüttger, GRÜNE	30	1,04 %
Dr. Eberhard Großmann, GRÜNE	17	0,59 %
FREIE WÄHLER/FW	3.276	14,43 %
Andreas Fath, FREIE WÄHLER/FW	236	7,20 %
Thomas Zöllner, FREIE WÄHLER/FW	145	4,43 %
Jessica Klug, FREIE WÄHLER/FW	64	1,95 %
Thomas Becker, FREIE WÄHLER/FW	38	1,16 %
Dr. Hans Jürgen Fahn, FREIE WÄHLER/FW	88	2,69 %
Susanne Wörner, FREIE WÄHLER/FW	23	0,70 %
Bernd Schötterl, FREIE WÄHLER/FW	28	0,85 %
Roland Eppig, FREIE WÄHLER/FW	84	2,56 %
Thomas Grün, FREIE WÄHLER/FW	18	0,55 %
Edwin Lieb, FREIE WÄHLER/FW	65	1,98 %
Peter Maurer, FREIE WÄHLER/FW	146	4,46 %
Hedi Bast, FREIE WÄHLER/FW	23	0,70 %
Dietmar Wolz, FREIE WÄHLER/FW	19	0,58 %
Michael Schüßler, FREIE WÄHLER/FW	653	19,93 %
Matthias Luxem, FREIE WÄHLER/FW	159	4,85 %
Jürgen Knapp, FREIE WÄHLER/FW	11	0,34 %
Michael Bein, FREIE WÄHLER/FW	315	9,62 %
Daniela Schmitt, FREIE WÄHLER/FW	20	0,61 %
Achim Schneider, FREIE WÄHLER/FW	14	0,43 %
Alexander Geis, FREIE WÄHLER/FW	28	0,85 %
Anja Dissler, FREIE WÄHLER/FW	83	2,53 %

	Anzahl	Prozent
Jürgen Weiskopf, FREIE WÄHLER/FW	14	0,43 %
Jürgen Klement, FREIE WÄHLER/FW	39	1,19 %
Berthold Oberle, FREIE WÄHLER/FW	27	0,82 %
Stephanie Endres, FREIE WÄHLER/FW	23	0,70 %
Marek Rebscher, FREIE WÄHLER/FW	13	0,40 %
Alexandra Frieß, FREIE WÄHLER/FW	43	1,31 %
Ludwig Seuffert, FREIE WÄHLER/FW	39	1,19 %
Bernd Klein, FREIE WÄHLER/FW	13	0,40 %
Birgit Hotz, FREIE WÄHLER/FW	15	0,46 %
Kurt Bittner, FREIE WÄHLER/FW	11	0,34 %
Bernhard Pfeiffer, FREIE WÄHLER/FW	12	0,37 %
Edith Büttner, FREIE WÄHLER/FW	15	0,46 %
Ellena Giegerich, FREIE WÄHLER/FW	18	0,55 %
Udo Ackermann, FREIE WÄHLER/FW	10	0,31 %
Birgit Zethner, FREIE WÄHLER/FW	28	0,85 %
Sigi Roch, FREIE WÄHLER/FW	73	2,23 %
Markus Hartmann, FREIE WÄHLER/FW	11	0,34 %
Dr. Volker Dauber, FREIE WÄHLER/FW	11	0,34 %
Thomas Hennig, FREIE WÄHLER/FW	16	0,49 %
Christian Knerr, FREIE WÄHLER/FW	8	0,24 %
Alfred Sommer, FREIE WÄHLER/FW	106	3,24 %
Aleksandra Fahn, FREIE WÄHLER/FW	21	0,64 %
Dietmar Graner, FREIE WÄHLER/FW	20	0,61 %
Rudi Zöllner, FREIE WÄHLER/FW	8	0,24 %
Wolfgang Huskitsch, FREIE WÄHLER/FW	16	0,49 %
Eberhard Heider, FREIE WÄHLER/FW	35	1,07 %

	Anzahl	Prozent
Jochen Beez, FREIE WÄHLER/FW	12	0,37 %
Simon Schusser, FREIE WÄHLER/FW	8	0,24 %
Rudi Hartlaub, FREIE WÄHLER/FW	23	0,70 %
Otto Rummel, FREIE WÄHLER/FW	13	0,40 %
Werner Heimberger, FREIE WÄHLER/FW	7	0,21 %
Karl-Heinz Müller, FREIE WÄHLER/FW	79	2,41 %
Ralf Holl, FREIE WÄHLER/FW	6	0,18 %
Eckhard Bein, FREIE WÄHLER/FW	172	5,25 %
Thomas Schneider, FREIE WÄHLER/FW	8	0,24 %
Norbert Petri, FREIE WÄHLER/FW	9	0,27 %
Alison Bauer, FREIE WÄHLER/FW	9	0,27 %
Alfred Zenger, FREIE WÄHLER/FW	12	0,37 %
Reinhold Meßner, FREIE WÄHLER/FW	13	0,40 %
SPD	2.074	9,14 %
Helga Raab-Wasse, SPD	48	2,31 %
Roland Weber, SPD	26	1,25 %
Monika Wolf-Pleißmann, SPD	28	1,35 %
Steffen Salvenmoser, SPD	32	1,54 %
Sabine Balleier, SPD	35	1,69 %
Robin Haseler, SPD	22	1,06 %
Ruth Weitz, SPD	45	2,17 %
Wolfgang Härtel, SPD	17	0,82 %
Anna Wolf, SPD	21	1,01 %
Karlheinz Paulus, SPD	21	1,01 %
Theresa Büchler, SPD	15	0,72 %
Michael Günther, SPD	49	2,36 %
Andrea Schreck, SPD	118	5,69 %
Sascha Vanselow, SPD	14	0,68 %
Nilüfer Ulusoy, SPD	18	0,87 %
Karlheinz Bein, SPD	93	4,48 %
Miriam Weitz, SPD	15	0,72 %
Jörg Frieß, SPD	611	29,46 %

	Anzahl	Prozent
Sabine Kettinger, SPD	32	1,54 %
Benjamin Bohlender, SPD	14	0,68 %
Ellen Faust-Schnabel, SPD	29	1,40 %
Wolfgang Hörnig, SPD	17	0,82 %
Celia Erfurth, SPD	22	1,06 %
Ralf Dolzer, SPD	18	0,87 %
Simone Gayer, SPD	26	1,25 %
Karlheinz Muth, SPD	20	0,96 %
Ulrike Neuberger-Bornhorst, SPD	14	0,68 %
Stephan Schüller, SPD	14	0,68 %
Jill Kettinger, SPD	28	1,35 %
Samuel Herrmann, SPD	32	1,54 %
Tatjana Scheuring, SPD	21	1,01 %
Muzaffer Turan, SPD	18	0,87 %
Gabriele Münch, SPD	18	0,87 %
Joachim Schmedding, SPD	25	1,21 %
Petra Dauber, SPD	14	0,68 %
Sven Moder, SPD	16	0,77 %
Manuela Tauchmann, SPD	14	0,68 %
Jan Krippner, SPD	19	0,92 %
Petra Weinert, SPD	19	0,92 %
Thomas Münig, SPD	14	0,68 %
Helga Pfaff, SPD	27	1,30 %
René Wörner, SPD	14	0,68 %
Dr. Franz Jerman, SPD	14	0,68 %
Uwe Damm, SPD	15	0,72 %
Michael Becker, SPD	15	0,72 %
Marco Filbert, SPD	23	1,11 %
Manuel Seubert, SPD	13	0,63 %
Heiko Roll, SPD	19	0,92 %
Matthias Langer, SPD	33	1,59 %
Uwe Pohlschmidt, SPD	12	0,58 %
Wilko Schmidt, SPD	13	0,63 %
Volker Frieß, SPD	26	1,25 %
Christian Reinsch, SPD	16	0,77 %
Marco Wetzelsberger, SPD	28	1,35 %
Werner Hillerich, SPD	18	0,87 %
Jürgen Kroth, SPD	22	1,06 %
Reinhold Hein, SPD	21	1,01 %
Gerhard Bader, SPD	20	0,96 %

	Anzahl	Prozent
Werner Baur, SPD	27	1,30 %
Dr. Heinz Kaiser, SPD	26	1,25 %
FDP	1.275	5,62 %
Frank Zimmermann, FDP	12	0,94 %
Markus Krebs, FDP	65	5,10 %
Cornelius Faust, FDP	64	5,02 %
Nicole Pfeffer, FDP	19	1,49 %
Dr. Astrid Schmidt, FDP	14	1,10 %
Jörg Reinmuth, FDP	11	0,86 %
Jürgen Ripp, FDP	12	0,94 %
Elke Barth, FDP	26	2,04 %
Nicole Kolbe, FDP	8	0,63 %
Tobias Bachmann, FDP	8	0,63 %
Stephan Lehmail, FDP	17	1,33 %
Carolin Kehler, FDP	8	0,63 %
Klaus Wolf, FDP	10	0,78 %
Michael Klotz, FDP	9	0,71 %
Bernhard Obier, FDP	8	0,63 %
Anne-Sophie Ott, FDP	13	1,02 %
Philipp Wesselburg, FDP	8	0,63 %
Alexander Hess, FDP	7	0,55 %
Stefan Durschang, FDP	300	23,53 %
Max Honeck, FDP	70	5,49 %
Marcus Fritzscha, FDP	13	1,02 %
Katrin Henn, FDP	13	1,02 %
Uwe Probst, FDP	15	1,18 %
Willi Hubert, FDP	27	2,12 %
Tobias Grüell, FDP	11	0,86 %
Sascha Spiegel, FDP	7	0,55 %
Lothar Straub, FDP	7	0,55 %
Joachim Zeller, FDP	8	0,63 %
Susanne Wolfert, FDP	7	0,55 %
Jörg Barth, FDP	7	0,55 %
Robert Müller, FDP	17	1,33 %
Michael Kaiser, FDP	7	0,55 %
Marina Schmitt, FDP	21	1,65 %
Jochen Fuchs, FDP	13	1,02 %
Nikolaus Ackermann, FDP	9	0,71 %
Sebastian Roersch, FDP	6	0,47 %
Antonia Kaiser, FDP	12	0,94 %

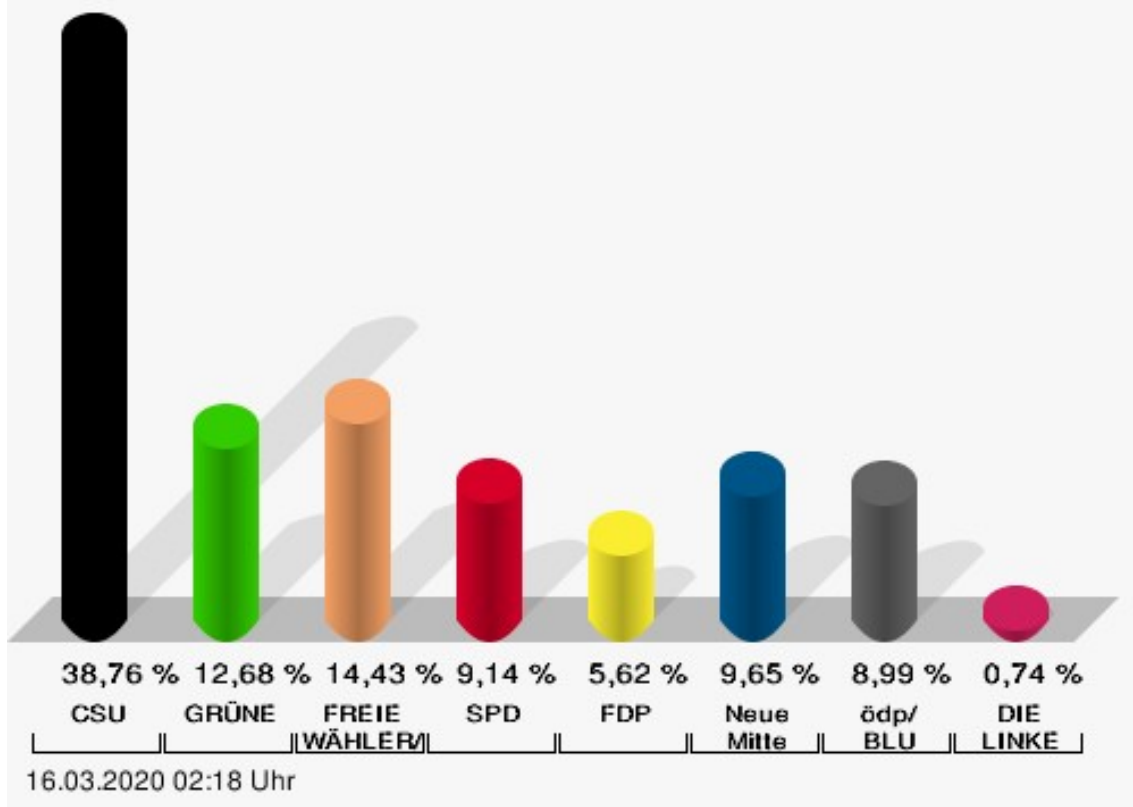
	Anzahl	Prozent
Daniel Roth, FDP	223	17,49 %
Jürgen Stahl, FDP	9	0,71 %
Gunther Kriegbaum, FDP	9	0,71 %
Christiane Kempf-Wolfert, FDP	7	0,55 %
Dr. Peter Stöckl, FDP	8	0,63 %
Martin Heim, FDP	5	0,39 %
Andreas Dümler, FDP	5	0,39 %
Corinna Fuchs, FDP	13	1,02 %
Christopher Krebs, FDP	11	0,86 %
Stephanie Chmiel, FDP	13	1,02 %
Andreas Schwerdtfeger, FDP	5	0,39 %
Norbert Gödde, FDP	5	0,39 %
Jonathan Ott, FDP	6	0,47 %
Susanne Mechler, FDP	8	0,63 %
Dr. Paul Hengsbach, FDP	16	1,25 %
Martin Ballweg, FDP	4	0,31 %
Fabian Ripp, FDP	13	1,02 %
Simone Bauersachs, FDP	10	0,78 %
Michael Kriebel, FDP	4	0,31 %
Christian Wojnowski, FDP	4	0,31 %
Jakob Dümler, FDP	4	0,31 %
Ute Geider, FDP	2	0,16 %
Helmut Demel, FDP	2	0,16 %
Neue Mitte	2.191	9,65 %
Günther Oettinger, Neue Mitte	136	6,21 %
Rudi Schuck, Neue Mitte	200	9,13 %
Matthias Ullmer, Neue Mitte	27	1,23 %
Björn Bartels, Neue Mitte	35	1,60 %
Britta Miksche, Neue Mitte	33	1,51 %
Dr. Hans-Martin Blättner, Neue Mitte	23	1,05 %
Volker Giegerich, Neue Mitte	40	1,83 %
Ulrike Oettinger, Neue Mitte	16	0,73 %
Frank Berninger, Neue Mitte	65	2,97 %
Andreas Amend, Neue Mitte	15	0,68 %
Matthias Meidel, Neue Mitte	21	0,96 %
Stephan Trützler, Neue Mitte	20	0,91 %
Isabell Kreher, Neue Mitte	19	0,87 %
Udo Herrmann, Neue Mitte	15	0,68 %
Matthias Spall, Neue Mitte	16	0,73 %

	Anzahl	Prozent
Dr. Florian Herrmann, Neue Mitte	30	1,37 %
Harald Gunther, Neue Mitte	16	0,73 %
Dominik Pöschl, Neue Mitte	11	0,50 %
Elmar Miksche, Neue Mitte	32	1,46 %
Rainer Ebert, Neue Mitte	12	0,55 %
Rainer Wengerter, Neue Mitte	38	1,73 %
Pia Klug, Neue Mitte	15	0,68 %
Ivo Baumgarten, Neue Mitte	15	0,68 %
Dr. Martina Reis, Neue Mitte	26	1,19 %
Marcus Becker, Neue Mitte	18	0,82 %
Manfred Kuhn, Neue Mitte	62	2,83 %
Lukas Ballmann, Neue Mitte	28	1,28 %
Maximilian Werner, Neue Mitte	25	1,14 %
Thiemo Schwarzkopf, Neue Mitte	41	1,87 %
Hans-Werner Schüßler, Neue Mitte	300	13,69 %
Sabine Hefter, Neue Mitte	117	5,34 %
Günter Goldhammer, Neue Mitte	99	4,52 %
Dieter Janson, Neue Mitte	159	7,26 %
Mathias Eichner, Neue Mitte	34	1,55 %
Christoph Fecher, Neue Mitte	32	1,46 %
Tobias Dietrich, Neue Mitte	18	0,82 %
Kai Steigerwald, Neue Mitte	8	0,37 %
Katja Klement, Neue Mitte	11	0,50 %
Mathias Giegerich, Neue Mitte	26	1,19 %
Sandra Mantz, Neue Mitte	8	0,37 %
Werner Klement, Neue Mitte	14	0,64 %
Klaus Giegerich, Neue Mitte	72	3,29 %
Dr. Eberhard Kroth, Neue Mitte	25	1,14 %
Klaus Fischer, Neue Mitte	34	1,55 %
Hubert Klimmer, Neue Mitte	42	1,92 %
Carolin Straub, Neue Mitte	8	0,37 %
Jens Haßelbeck, Neue Mitte	9	0,41 %
Jürgen Spall, Neue Mitte	7	0,32 %
Elisabeth Gora, Neue Mitte	17	0,78 %
Hasso-Philipp von Hünersdorff, Neue Mitte	18	0,82 %
Monique Haas, Neue Mitte	11	0,50 %
Sabine Kirchmann, Neue Mitte	6	0,27 %
Jürgen Kubitza, Neue Mitte	6	0,27 %
Karl Haarmann, Neue Mitte	11	0,50 %

	Anzahl	Prozent
Nicole Grosch, Neue Mitte	11	0,50 %
Dr. Wilhelm Kuhn, Neue Mitte	6	0,27 %
Sebastian Will, Neue Mitte	7	0,32 %
Tobias Olbort, Neue Mitte	7	0,32 %
Benno Koch, Neue Mitte	9	0,41 %
Susanne Löffler, Neue Mitte	9	0,41 %
ödp/BLU	2.040	8,99 %
Ulrich Frey, ödp/BLU	60	2,94 %
Wolfgang Winter, ödp/BLU	129	6,32 %
Regina Frey, ödp/BLU	54	2,65 %
Günther Vogt, ödp/BLU	36	1,76 %
Stephanie Walter, ödp/BLU	64	3,14 %
Manfred Knippel, ödp/BLU	130	6,37 %
Martina Römmelt-Fella, ödp/BLU	25	1,23 %
Marco Schneider, ödp/BLU	39	1,91 %
Margarethe Fuchs, ödp/BLU	25	1,23 %
Christian Detsch, ödp/BLU	19	0,93 %
Silke Schmid, ödp/BLU	28	1,37 %
Dr. Carl-Ulrich Schmid, ödp/BLU	31	1,52 %
Susanne Winkel, ödp/BLU	36	1,76 %
Michael Linke, ödp/BLU	25	1,23 %
Alexandra Vath, ödp/BLU	397	19,46 %
Klaus Vath, ödp/BLU	489	23,97 %
Melissa Vath, ödp/BLU	287	14,07 %
Martin Eck, ödp/BLU	9	0,44 %
Tina Eck, ödp/BLU	6	0,29 %
Walter Mark, ödp/BLU	6	0,29 %
Julia Berberich, ödp/BLU	6	0,29 %
Thomas Schmitt, ödp/BLU	6	0,29 %
Elke Berberich, ödp/BLU	5	0,25 %
Jürgen Kempf, ödp/BLU	23	1,13 %
Paulina Ferreira Paulo, ödp/BLU	6	0,29 %
Konstantin Bergert, ödp/BLU	5	0,25 %
Michael Berberich, ödp/BLU	18	0,88 %
Angelika Bick, ödp/BLU	7	0,34 %
Manfred Reis, ödp/BLU	7	0,34 %
Stefan Fischer, ödp/BLU	17	0,83 %
Peter Speth, ödp/BLU	7	0,34 %
Marianne Krommer, ödp/BLU	10	0,49 %
Thomas Borgwardt, ödp/BLU	7	0,34 %

	Anzahl	Prozent
Hubertus Brand, ödp/BLU	7	0,34 %
Werner Zöllner, ödp/BLU	3	0,15 %
Markus Zimmermann, ödp/BLU	4	0,20 %
Jochen Vogt, ödp/BLU	3	0,15 %
André Busse, ödp/BLU	4	0,20 %
DIE LINKE	168	0,74 %
Andreas Adrian, DIE LINKE	4	2,38 %
Lisa-Michelle Muth, DIE LINKE	7	4,17 %
Daniel Kirilow, DIE LINKE	3	1,79 %
Marlene Hohm, DIE LINKE	4	2,38 %
Peter Diekmann, DIE LINKE	3	1,79 %
Brigitte Remer, DIE LINKE	3	1,79 %
Georg Liebl, DIE LINKE	78	46,43 %
Christine Marc, DIE LINKE	3	1,79 %
Adrian Wolf, DIE LINKE	3	1,79 %
Anna Schwantner, DIE LINKE	7	4,17 %
Hans-Jörg Dollansky, DIE LINKE	9	5,36 %
Vivien Wohlmann, DIE LINKE	7	4,17 %
Tobias Miksche, DIE LINKE	4	2,38 %
Vanessa Grimm, DIE LINKE	4	2,38 %
Yannick Berres, DIE LINKE	6	3,57 %
Melissa Ammersbach, DIE LINKE	3	1,79 %
Lucie Paurat, DIE LINKE	3	1,79 %
Selina Neumaier, DIE LINKE	6	3,57 %
Dennis Bauersachs, DIE LINKE	4	2,38 %
Samira Bauersachs, DIE LINKE	7	4,17 %

Gemeinde Leidersbach - Rathaus, Mehrzweckraum Kreistagswahl 15.03.2020



CSU = Christlich-Soziale Union in Bayern e.V.

GRÜNE = BÜNDNIS 90/DIE GRÜNEN

FREIE WÄHLER/FW = FREIE WÄHLER/FREIE WÄHLER im Landkreis Miltenberg e.V.

SPD = Sozialdemokratische Partei Deutschlands

FDP = Freie Demokratische Partei

Neue Mitte = Neue Mitte Landkreis Miltenberg e.V.

ödp/BLU = Ökologisch-Demokratische Partei / Bürgerliste Untermain

Rathaus, Chorraum

	Anzahl	Prozent
CSU	7.704	38,70 %
Dr. Armin Bohnhoff, CSU	230	2,99 %
Karin Passow, CSU	109	1,41 %
Michael Schwing, CSU	162	2,10 %
Lisa Steger, CSU	73	0,95 %
Berthold R�uth, CSU	417	5,41 %
Kersten M�nzenberger, CSU	66	0,86 %
Peter Schmitt, CSU	70	0,91 %
Monika Schuck, CSU	667	8,66 %
Stefan Breunig, CSU	73	0,95 %
Eva Geis, CSU	87	1,13 %
Martin Gundert, CSU	54	0,70 %
Edeltraud Fecher, CSU	155	2,01 %
Philipp Tr�tzler, CSU	54	0,70 %
J�rgen Reinhard, CSU	241	3,13 %
Kai Hohmann, CSU	55	0,71 %
Dietmar Fieger, CSU	98	1,27 %
Ralf Reichwein, CSU	67	0,87 %
Martin Stock, CSU	517	6,71 %
Christian Schreck, CSU	78	1,01 %
Thomas K�hler, CSU	244	3,17 %
Siegfried Scholtka, CSU	81	1,05 %
Stephanie Aulbach, CSU	549	7,13 %
Gernot Winter, CSU	62	0,80 %
Boris Gro�skinsky, CSU	48	0,62 %
Max-Josef Eck, CSU	44	0,57 %
Michael Stegmann, CSU	617	8,01 %
Andreas Freiburg, CSU	54	0,70 %
Stefan Schwab, CSU	50	0,65 %
Martin Eilbacher, CSU	44	0,57 %
Thomas Haas, CSU	42	0,55 %
Patrick Walter, CSU	41	0,53 %
Karl Zimmermann, CSU	247	3,21 %
Gerhard R�uth, CSU	178	2,31 %
Doris Hegmann, CSU	75	0,97 %
Steffen Trautmann, CSU	281	3,65 %
Volker Mayer, CSU	38	0,49 %
Christoph Grosch, CSU	39	0,51 %
Rainer Kroth, CSU	45	0,58 %

	Anzahl	Prozent
Yüksel Dural-Dietz, CSU	39	0,51 %
Bettina Becker, CSU	42	0,55 %
Andrea Discher-Bayer, CSU	36	0,47 %
Dr. Uwe Rohe, CSU	166	2,15 %
Armin Bick, CSU	46	0,60 %
Manuela Fromm, CSU	57	0,74 %
Marius Kretschmer, CSU	39	0,51 %
Andreas Hohm, CSU	67	0,87 %
Marcello Spielmann, CSU	45	0,58 %
Katja Zöllner, CSU	38	0,49 %
Patricia Häcker, CSU	59	0,77 %
Erika Giegerich, CSU	58	0,75 %
Mustafa Tolaman, CSU	34	0,44 %
Gerhard Broßler, CSU	35	0,45 %
Paul Klimmer, CSU	69	0,90 %
Bernhard Kern, CSU	34	0,44 %
Volker Schießmann, CSU	33	0,43 %
Claudia Kappes, CSU	59	0,77 %
Manfred Schüßler, CSU	406	5,27 %
Joachim Bieber, CSU	57	0,74 %
Erwin Dotzel, CSU	141	1,83 %
Michael Berninger, CSU	92	1,19 %
GRÜNE	2.578	12,95 %
Marion Becker, GRÜNE	48	1,86 %
Jens Marco Scherf, GRÜNE	432	16,76 %
Hannelore Kreuzer, GRÜNE	46	1,78 %
Ansgar Stich, GRÜNE	48	1,86 %
Dr. Nina Schüßler, GRÜNE	123	4,77 %
Mattis Fischmann, GRÜNE	36	1,40 %
Sylvia Deckert, GRÜNE	47	1,82 %
Alexander Heß, GRÜNE	108	4,19 %
Petra Münzel, GRÜNE	52	2,02 %
Joachim Schneider, GRÜNE	33	1,28 %
Cordula Hunze-Lee, GRÜNE	33	1,28 %
Werner Billmaier, GRÜNE	37	1,44 %
Sabine Stellrecht-Schmidt, GRÜNE	41	1,59 %
Dieter Heilemann, GRÜNE	27	1,05 %
Annette Horn, GRÜNE	38	1,47 %
Burkard Beck, GRÜNE	30	1,16 %

	Anzahl	Prozent
Anna Bärenklau, GRÜNE	71	2,75 %
Thilo Dekant, GRÜNE	31	1,20 %
Julia Körbel, GRÜNE	29	1,12 %
Albert Taudte, GRÜNE	34	1,32 %
Franka Stich, GRÜNE	25	0,97 %
Frank Grabowski, GRÜNE	25	0,97 %
Yvonne Holzapfel-Graner, GRÜNE	29	1,12 %
Dr. Frank Küster, GRÜNE	31	1,20 %
Heidi Weber, GRÜNE	33	1,28 %
Alfred Sunder-Plassmann, GRÜNE	24	0,93 %
Lucy Hektor, GRÜNE	28	1,09 %
Rolf Heesch, GRÜNE	42	1,63 %
Annette Dekant, GRÜNE	24	0,93 %
Jan Pollakowski, GRÜNE	32	1,24 %
Rita Giegerich, GRÜNE	47	1,82 %
Wolfgang Münzel, GRÜNE	23	0,89 %
Christina Ulshöfer, GRÜNE	32	1,24 %
Cedric Johanni, GRÜNE	24	0,93 %
Stephanie Hektor, GRÜNE	33	1,28 %
Nico Zöllner, GRÜNE	33	1,28 %
Sylvia Zahn, GRÜNE	26	1,01 %
Uwe Weigelt, GRÜNE	23	0,89 %
Gertrud Schwarz-Schöhl, GRÜNE	23	0,89 %
Lukas Almitter, GRÜNE	134	5,20 %
Karin Günther, GRÜNE	21	0,81 %
Marcel Schmidt, GRÜNE	26	1,01 %
Caroline Arnold, GRÜNE	32	1,24 %
Lukas Hartmann, GRÜNE	30	1,16 %
Beate Höltermann, GRÜNE	40	1,55 %
Séan Kervick, GRÜNE	32	1,24 %
Margot Kautz, GRÜNE	24	0,93 %
Roland Arnold, GRÜNE	26	1,01 %
Anne Scherf, GRÜNE	30	1,16 %
Julian Deckert, GRÜNE	29	1,12 %
Astrid Schreiber, GRÜNE	23	0,89 %
Wolfgang Günther, GRÜNE	22	0,85 %
Eva Rother, GRÜNE	22	0,85 %
Michael Bernhard, GRÜNE	34	1,32 %
Christl Wurtinger, GRÜNE	27	1,05 %

	Anzahl	Prozent
Michael Grundmann, GRÜNE	34	1,32 %
Anke Küster, GRÜNE	23	0,89 %
Bernhard Westhoff-Höltermann, GRÜNE	22	0,85 %
Annette Rüttger, GRÜNE	21	0,81 %
Dr. Eberhard Großmann, GRÜNE	25	0,97 %
FREIE WÄHLER/FW	3.217	16,16 %
Andreas Fath, FREIE WÄHLER/FW	138	4,29 %
Thomas Zöllner, FREIE WÄHLER/FW	82	2,55 %
Jessica Klug, FREIE WÄHLER/FW	59	1,83 %
Thomas Becker, FREIE WÄHLER/FW	29	0,90 %
Dr. Hans Jürgen Fahn, FREIE WÄHLER/FW	58	1,80 %
Susanne Wörner, FREIE WÄHLER/FW	31	0,96 %
Bernd Schötterl, FREIE WÄHLER/FW	26	0,81 %
Roland Eppig, FREIE WÄHLER/FW	84	2,61 %
Thomas Grün, FREIE WÄHLER/FW	19	0,59 %
Edwin Lieb, FREIE WÄHLER/FW	38	1,18 %
Peter Maurer, FREIE WÄHLER/FW	304	9,45 %
Hedi Bast, FREIE WÄHLER/FW	21	0,65 %
Dietmar Wolz, FREIE WÄHLER/FW	21	0,65 %
Michael Schüßler, FREIE WÄHLER/FW	664	20,64 %
Matthias Luxem, FREIE WÄHLER/FW	108	3,36 %
Jürgen Knapp, FREIE WÄHLER/FW	21	0,65 %
Michael Bein, FREIE WÄHLER/FW	148	4,60 %
Daniela Schmitt, FREIE WÄHLER/FW	21	0,65 %
Achim Schneider, FREIE WÄHLER/FW	18	0,56 %
Alexander Geis, FREIE WÄHLER/FW	34	1,06 %
Anja Dissler, FREIE WÄHLER/FW	154	4,79 %

	Anzahl	Prozent
Jürgen Weiskopf, FREIE WÄHLER/FW	18	0,56 %
Jürgen Klement, FREIE WÄHLER/FW	50	1,55 %
Berthold Oberle, FREIE WÄHLER/FW	21	0,65 %
Stephanie Endres, FREIE WÄHLER/FW	19	0,59 %
Marek Rebscher, FREIE WÄHLER/FW	20	0,62 %
Alexandra Frieß, FREIE WÄHLER/FW	67	2,08 %
Ludwig Seuffert, FREIE WÄHLER/FW	32	0,99 %
Bernd Klein, FREIE WÄHLER/FW	17	0,53 %
Birgit Hotz, FREIE WÄHLER/FW	22	0,68 %
Kurt Bittner, FREIE WÄHLER/FW	18	0,56 %
Bernhard Pfeiffer, FREIE WÄHLER/FW	17	0,53 %
Edith Büttner, FREIE WÄHLER/FW	22	0,68 %
Ellena Giegerich, FREIE WÄHLER/FW	22	0,68 %
Udo Ackermann, FREIE WÄHLER/FW	15	0,47 %
Birgit Zethner, FREIE WÄHLER/FW	23	0,71 %
Sigi Roch, FREIE WÄHLER/FW	63	1,96 %
Markus Hartmann, FREIE WÄHLER/FW	14	0,44 %
Dr. Volker Dauber, FREIE WÄHLER/FW	17	0,53 %
Thomas Hennig, FREIE WÄHLER/FW	20	0,62 %
Christian Knerr, FREIE WÄHLER/FW	14	0,44 %
Alfred Sommer, FREIE WÄHLER/FW	125	3,89 %
Aleksandra Fahn, FREIE WÄHLER/FW	24	0,75 %
Dietmar Graner, FREIE WÄHLER/FW	17	0,53 %
Rudi Zöllner, FREIE WÄHLER/FW	16	0,50 %
Wolfgang Huskitsch, FREIE WÄHLER/FW	16	0,50 %
Eberhard Heider, FREIE WÄHLER/FW	21	0,65 %

	Anzahl	Prozent
Jochen Beez, FREIE WÄHLER/FW	13	0,40 %
Simon Schusser, FREIE WÄHLER/FW	12	0,37 %
Rudi Hartlaub, FREIE WÄHLER/FW	30	0,93 %
Otto Rummel, FREIE WÄHLER/FW	23	0,71 %
Werner Heimberger, FREIE WÄHLER/FW	11	0,34 %
Karl-Heinz Müller, FREIE WÄHLER/FW	171	5,32 %
Ralf Holl, FREIE WÄHLER/FW	13	0,40 %
Eckhard Bein, FREIE WÄHLER/FW	77	2,39 %
Thomas Schneider, FREIE WÄHLER/FW	16	0,50 %
Norbert Petri, FREIE WÄHLER/FW	8	0,25 %
Alison Bauer, FREIE WÄHLER/FW	11	0,34 %
Alfred Zenger, FREIE WÄHLER/FW	14	0,44 %
Reinhold Meßner, FREIE WÄHLER/FW	10	0,31 %
SPD	1.189	5,97 %
Helga Raab-Wasse, SPD	23	1,93 %
Roland Weber, SPD	11	0,93 %
Monika Wolf-Pleißmann, SPD	11	0,93 %
Steffen Salvenmoser, SPD	9	0,76 %
Sabine Balleier, SPD	34	2,86 %
Robin Haseler, SPD	8	0,67 %
Ruth Weitz, SPD	37	3,11 %
Wolfgang Härtel, SPD	8	0,67 %
Anna Wolf, SPD	9	0,76 %
Karlheinz Paulus, SPD	14	1,18 %
Theresa Büchler, SPD	8	0,67 %
Michael Günther, SPD	38	3,20 %
Andrea Schreck, SPD	44	3,70 %
Sascha Vanselow, SPD	14	1,18 %
Nilüfer Ulusoy, SPD	8	0,67 %
Karlheinz Bein, SPD	33	2,78 %
Miriam Weitz, SPD	14	1,18 %
Jörg Frieß, SPD	431	36,25 %

	Anzahl	Prozent
Sabine Kettinger, SPD	11	0,93 %
Benjamin Bohlender, SPD	7	0,59 %
Ellen Faust-Schnabel, SPD	13	1,09 %
Wolfgang Hörnig, SPD	7	0,59 %
Celia Erfurth, SPD	20	1,68 %
Ralf Dolzer, SPD	7	0,59 %
Simone Gayer, SPD	14	1,18 %
Karlheinz Muth, SPD	9	0,76 %
Ulrike Neuberger-Bornhorst, SPD	7	0,59 %
Stephan Schüller, SPD	7	0,59 %
Jill Kettinger, SPD	9	0,76 %
Samuel Herrmann, SPD	15	1,26 %
Tatjana Scheuring, SPD	13	1,09 %
Muzaffer Turan, SPD	6	0,50 %
Gabriele Münch, SPD	9	0,76 %
Joachim Schmedding, SPD	12	1,01 %
Petra Dauber, SPD	16	1,35 %
Sven Moder, SPD	6	0,50 %
Manuela Tauchmann, SPD	9	0,76 %
Jan Krippner, SPD	4	0,34 %
Petra Weinert, SPD	13	1,09 %
Thomas Münig, SPD	10	0,84 %
Helga Pfaff, SPD	4	0,34 %
René Wörner, SPD	7	0,59 %
Dr. Franz Jerman, SPD	5	0,42 %
Uwe Damm, SPD	4	0,34 %
Michael Becker, SPD	4	0,34 %
Marco Filbert, SPD	10	0,84 %
Manuel Seubert, SPD	4	0,34 %
Heiko Roll, SPD	4	0,34 %
Matthias Langer, SPD	18	1,51 %
Uwe Pohlschmidt, SPD	7	0,59 %
Wilko Schmidt, SPD	4	0,34 %
Volker Frieß, SPD	9	0,76 %
Christian Reinsch, SPD	3	0,25 %
Marco Wetzelsberger, SPD	26	2,19 %
Werner Hillerich, SPD	9	0,76 %
Jürgen Kroth, SPD	7	0,59 %
Reinhold Hein, SPD	6	0,50 %
Gerhard Bader, SPD	6	0,50 %

	Anzahl	Prozent
Werner Baur, SPD	32	2,69 %
Dr. Heinz Kaiser, SPD	42	3,53 %
FDP	983	4,94 %
Frank Zimmermann, FDP	9	0,92 %
Markus Krebs, FDP	74	7,53 %
Cornelius Faust, FDP	47	4,78 %
Nicole Pfeffer, FDP	5	0,51 %
Dr. Astrid Schmidt, FDP	29	2,95 %
Jörg Reinmuth, FDP	3	0,31 %
Jürgen Ripp, FDP	14	1,42 %
Elke Barth, FDP	4	0,41 %
Nicole Kolbe, FDP	2	0,20 %
Tobias Bachmann, FDP	3	0,31 %
Stephan Lehmail, FDP	2	0,20 %
Carolin Kehler, FDP	2	0,20 %
Klaus Wolf, FDP	2	0,20 %
Michael Klotz, FDP	3	0,31 %
Bernhard Obier, FDP	2	0,20 %
Anne-Sophie Ott, FDP	12	1,22 %
Philipp Wesselburg, FDP	2	0,20 %
Alexander Hess, FDP	2	0,20 %
Stefan Durschang, FDP	247	25,13 %
Max Honeck, FDP	117	11,90 %
Marcus Fritzscha, FDP	2	0,20 %
Katrin Henn, FDP	8	0,81 %
Uwe Probst, FDP	5	0,51 %
Willi Hubert, FDP	7	0,71 %
Tobias Grüell, FDP	2	0,20 %
Sascha Spiegel, FDP	2	0,20 %
Lothar Straub, FDP	6	0,61 %
Joachim Zeller, FDP	6	0,61 %
Susanne Wolfert, FDP	2	0,20 %
Jörg Barth, FDP	2	0,20 %
Robert Müller, FDP	2	0,20 %
Michael Kaiser, FDP	2	0,20 %
Marina Schmitt, FDP	26	2,64 %
Jochen Fuchs, FDP	6	0,61 %
Nikolaus Ackermann, FDP	7	0,71 %
Sebastian Roersch, FDP	2	0,20 %
Antonia Kaiser, FDP	17	1,73 %

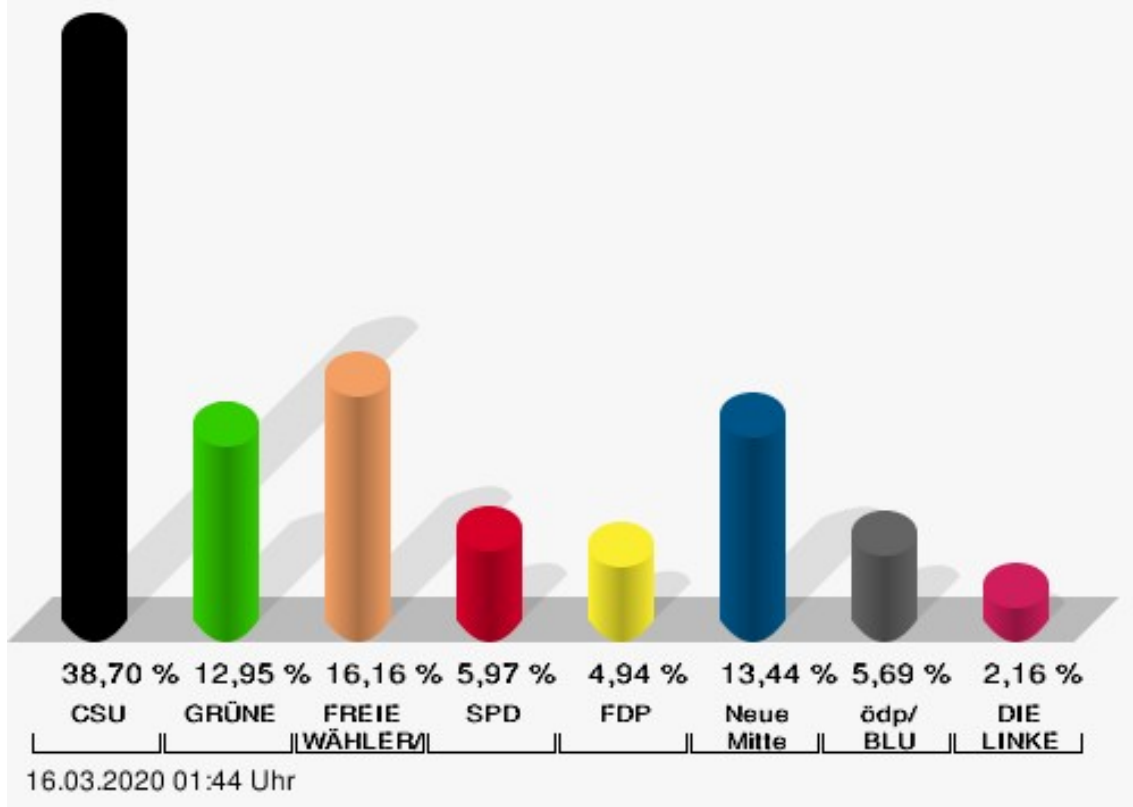
	Anzahl	Prozent
Daniel Roth, FDP	199	20,24 %
Jürgen Stahl, FDP	2	0,20 %
Gunther Kriegbaum, FDP	11	1,12 %
Christiane Kempf-Wolfert, FDP	2	0,20 %
Dr. Peter Stöckl, FDP	15	1,53 %
Martin Heim, FDP	2	0,20 %
Andreas Dümler, FDP	2	0,20 %
Corinna Fuchs, FDP	5	0,51 %
Christopher Krebs, FDP	18	1,83 %
Stephanie Chmiel, FDP	2	0,20 %
Andreas Schwerdtfeger, FDP	2	0,20 %
Norbert Gödde, FDP	2	0,20 %
Jonathan Ott, FDP	5	0,51 %
Susanne Mechler, FDP	4	0,41 %
Dr. Paul Hengsbach, FDP	1	0,10 %
Martin Ballweg, FDP	4	0,41 %
Fabian Ripp, FDP	16	1,63 %
Simone Bauersachs, FDP	1	0,10 %
Michael Kriebel, FDP	1	0,10 %
Christian Wojnowski, FDP	1	0,10 %
Jakob Dümler, FDP	0	0,00 %
Ute Geider, FDP	0	0,00 %
Helmut Demel, FDP	3	0,31 %
Neue Mitte	2.675	13,44 %
Günther Oettinger, Neue Mitte	36	1,35 %
Rudi Schuck, Neue Mitte	228	8,52 %
Matthias Ullmer, Neue Mitte	32	1,20 %
Björn Bartels, Neue Mitte	29	1,08 %
Britta Miksche, Neue Mitte	15	0,56 %
Dr. Hans-Martin Blättner, Neue Mitte	11	0,41 %
Volker Giegerich, Neue Mitte	42	1,57 %
Ulrike Oettinger, Neue Mitte	15	0,56 %
Frank Berninger, Neue Mitte	44	1,64 %
Andreas Amend, Neue Mitte	20	0,75 %
Matthias Meidel, Neue Mitte	32	1,20 %
Stephan Trützler, Neue Mitte	11	0,41 %
Isabell Kreher, Neue Mitte	20	0,75 %
Udo Herrmann, Neue Mitte	14	0,52 %
Matthias Spall, Neue Mitte	21	0,79 %

	Anzahl	Prozent
Dr. Florian Herrmann, Neue Mitte	18	0,67 %
Harald Gunther, Neue Mitte	39	1,46 %
Dominik Pöschl, Neue Mitte	8	0,30 %
Elmar Miksche, Neue Mitte	21	0,79 %
Rainer Ebert, Neue Mitte	11	0,41 %
Rainer Wengerter, Neue Mitte	24	0,90 %
Pia Klug, Neue Mitte	12	0,45 %
Ivo Baumgarten, Neue Mitte	19	0,71 %
Dr. Martina Reis, Neue Mitte	21	0,79 %
Marcus Becker, Neue Mitte	16	0,60 %
Manfred Kuhn, Neue Mitte	26	0,97 %
Lukas Ballmann, Neue Mitte	32	1,20 %
Maximilian Werner, Neue Mitte	11	0,41 %
Thiemo Schwarzkopf, Neue Mitte	75	2,80 %
Hans-Werner Schüßler, Neue Mitte	424	15,85 %
Sabine Hefter, Neue Mitte	159	5,94 %
Günter Goldhammer, Neue Mitte	215	8,04 %
Dieter Janson, Neue Mitte	450	16,82 %
Mathias Eichner, Neue Mitte	118	4,41 %
Christoph Fecher, Neue Mitte	26	0,97 %
Tobias Dietrich, Neue Mitte	12	0,45 %
Kai Steigerwald, Neue Mitte	6	0,22 %
Katja Klement, Neue Mitte	6	0,22 %
Mathias Giegerich, Neue Mitte	30	1,12 %
Sandra Mantz, Neue Mitte	14	0,52 %
Werner Klement, Neue Mitte	12	0,45 %
Klaus Giegerich, Neue Mitte	94	3,51 %
Dr. Eberhard Kroth, Neue Mitte	15	0,56 %
Klaus Fischer, Neue Mitte	29	1,08 %
Hubert Klimmer, Neue Mitte	28	1,05 %
Carolin Straub, Neue Mitte	6	0,22 %
Jens Haßelbeck, Neue Mitte	9	0,34 %
Jürgen Spall, Neue Mitte	7	0,26 %
Elisabeth Gora, Neue Mitte	14	0,52 %
Hasso-Philipp von Hünersdorff, Neue Mitte	12	0,45 %
Monique Haas, Neue Mitte	9	0,34 %
Sabine Kirchmann, Neue Mitte	6	0,22 %
Jürgen Kubitza, Neue Mitte	6	0,22 %
Karl Haarmann, Neue Mitte	6	0,22 %

	Anzahl	Prozent
Nicole Grosch, Neue Mitte	28	1,05 %
Dr. Wilhelm Kuhn, Neue Mitte	11	0,41 %
Sebastian Will, Neue Mitte	5	0,19 %
Tobias Olbort, Neue Mitte	7	0,26 %
Benno Koch, Neue Mitte	4	0,15 %
Susanne Löffler, Neue Mitte	4	0,15 %
ödp/BLU	1.132	5,69 %
Ulrich Frey, ödp/BLU	51	4,51 %
Wolfgang Winter, ödp/BLU	52	4,59 %
Regina Frey, ödp/BLU	36	3,18 %
Günther Vogt, ödp/BLU	21	1,86 %
Stephanie Walter, ödp/BLU	28	2,47 %
Manfred Knippel, ödp/BLU	64	5,65 %
Martina Römmelt-Fella, ödp/BLU	14	1,24 %
Marco Schneider, ödp/BLU	69	6,10 %
Margarethe Fuchs, ödp/BLU	15	1,33 %
Christian Detsch, ödp/BLU	14	1,24 %
Silke Schmid, ödp/BLU	21	1,86 %
Dr. Carl-Ulrich Schmid, ödp/BLU	15	1,33 %
Susanne Winkel, ödp/BLU	17	1,50 %
Michael Linke, ödp/BLU	22	1,94 %
Alexandra Vath, ödp/BLU	186	16,43 %
Klaus Vath, ödp/BLU	227	20,05 %
Melissa Vath, ödp/BLU	129	11,40 %
Martin Eck, ödp/BLU	9	0,80 %
Tina Eck, ödp/BLU	6	0,53 %
Walter Mark, ödp/BLU	6	0,53 %
Julia Berberich, ödp/BLU	5	0,44 %
Thomas Schmitt, ödp/BLU	9	0,80 %
Elke Berberich, ödp/BLU	8	0,71 %
Jürgen Kempf, ödp/BLU	11	0,97 %
Paulina Ferreira Paulo, ödp/BLU	5	0,44 %
Konstantin Bergert, ödp/BLU	5	0,44 %
Michael Berberich, ödp/BLU	7	0,62 %
Angelika Bick, ödp/BLU	8	0,71 %
Manfred Reis, ödp/BLU	5	0,44 %
Stefan Fischer, ödp/BLU	14	1,24 %
Peter Speth, ödp/BLU	5	0,44 %
Marianne Krommer, ödp/BLU	5	0,44 %
Thomas Borgwardt, ödp/BLU	8	0,71 %

	Anzahl	Prozent
Hubertus Brand, ödp/BLU	5	0,44 %
Werner Zöllner, ödp/BLU	6	0,53 %
Markus Zimmermann, ödp/BLU	7	0,62 %
Jochen Vogt, ödp/BLU	9	0,80 %
André Busse, ödp/BLU	8	0,71 %
DIE LINKE	429	2,16 %
Andreas Adrian, DIE LINKE	15	3,50 %
Lisa-Michelle Muth, DIE LINKE	22	5,13 %
Daniel Kirilow, DIE LINKE	16	3,73 %
Marlene Hohm, DIE LINKE	15	3,50 %
Peter Diekmann, DIE LINKE	15	3,50 %
Brigitte Remer, DIE LINKE	21	4,90 %
Georg Liebl, DIE LINKE	90	20,98 %
Christine Marc, DIE LINKE	19	4,43 %
Adrian Wolf, DIE LINKE	15	3,50 %
Anna Schwantner, DIE LINKE	15	3,50 %
Hans-Jörg Dollansky, DIE LINKE	15	3,50 %
Vivien Wohlmann, DIE LINKE	15	3,50 %
Tobias Miksche, DIE LINKE	15	3,50 %
Vanessa Grimm, DIE LINKE	15	3,50 %
Yannick Berres, DIE LINKE	15	3,50 %
Melissa Ammersbach, DIE LINKE	18	4,20 %
Lucie Paurat, DIE LINKE	24	5,59 %
Selina Neumaier, DIE LINKE	18	4,20 %
Dennis Bauersachs, DIE LINKE	24	5,59 %
Samira Bauersachs, DIE LINKE	27	6,29 %

Gemeinde Leidersbach - Rathaus, Chorraum
Kreistagswahl 15.03.2020



CSU = Christlich-Soziale Union in Bayern e.V.

GRÜNE = BÜNDNIS 90/DIE GRÜNEN

FREIE WÄHLER/FW = FREIE WÄHLER/FREIE WÄHLER im Landkreis Miltenberg e.V.

SPD = Sozialdemokratische Partei Deutschlands

FDP = Freie Demokratische Partei

Neue Mitte = Neue Mitte Landkreis Miltenberg e.V.

ödp/BLU = Ökologisch-Demokratische Partei / Bürgerliste Untermain

Übersicht Stimmbezirke

Zusammenstellung der Ergebnisse nach Stimmbezirken

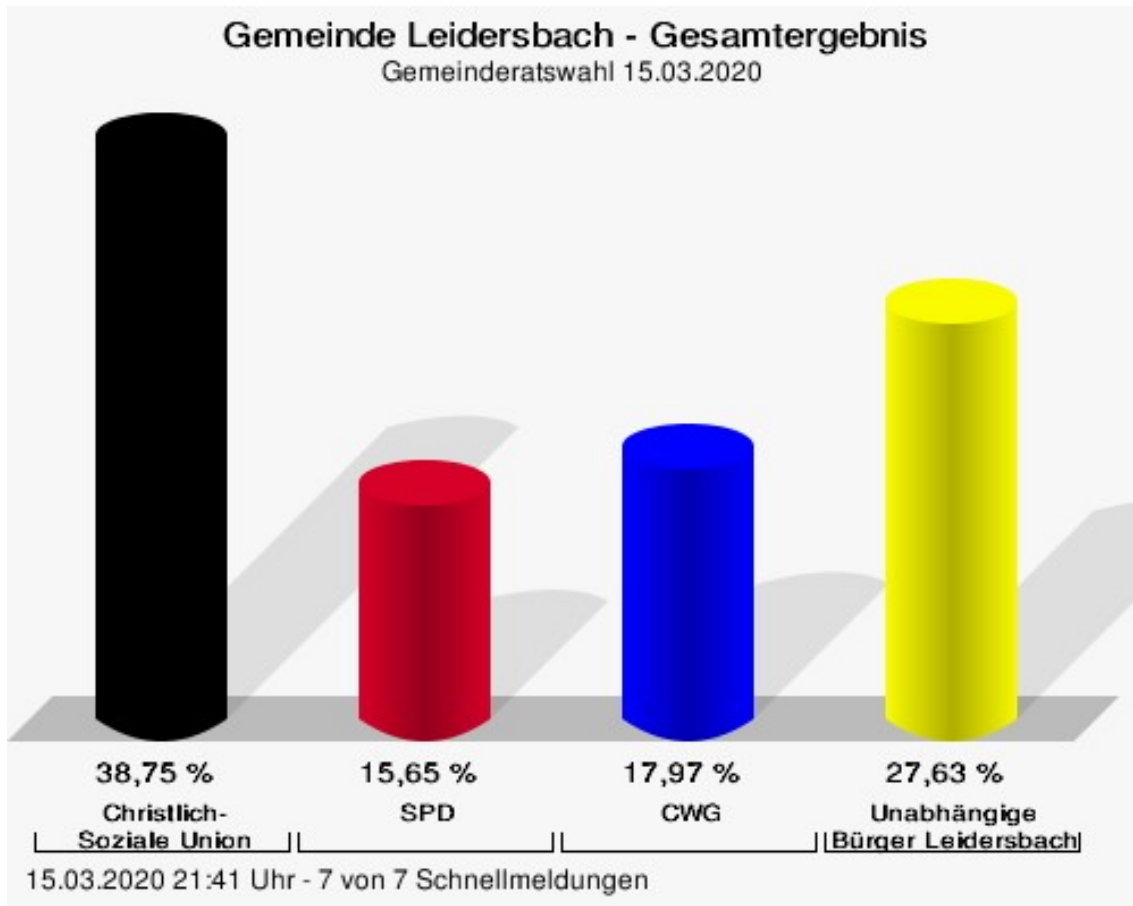
Stimmbezirk	Stand	Wahlberechtigte	Wähler/innen	CSU	GRÜNE	FREIE WÄHLER/FW	SPD	FDP	Neue Mitte	ödp/BLU	DIE LINKE
Rathaus, Trauzimmer	eingegangen	1.409	16,54 %	45,77 %	19,89 %	12,50 %	4,12 %	5,47 %	7,33 %	2,40 %	2,53 %
Ebersbach, Kirchenzentrum	eingegangen	771	22,57 %	36,18 %	18,14 %	17,55 %	8,97 %	6,17 %	6,46 %	3,89 %	2,63 %
Roßbach, Pfarrheim	eingegangen	1.218	20,11 %	33,72 %	18,18 %	12,01 %	14,03 %	4,93 %	6,65 %	8,28 %	2,19 %
Volkersbrunn, Dorfgemeinschaftshaus	eingegangen	383	29,24 %	40,55 %	22,40 %	12,65 %	4,63 %	3,49 %	9,79 %	4,34 %	2,16 %
Rathaus, Sitzungssaal	eingegangen	0		40,12 %	14,36 %	13,63 %	8,18 %	6,93 %	9,86 %	5,32 %	1,59 %
Rathaus, Mehrzweckraum	eingegangen	0		38,76 %	12,68 %	14,43 %	9,14 %	5,62 %	9,65 %	8,99 %	0,74 %
Rathaus, Chorraum	eingegangen	0		38,70 %	12,95 %	16,16 %	5,97 %	4,94 %	13,44 %	5,69 %	2,16 %
Gemeinde Leidersbach	7 von 7	3.781	58,45 %	39,14 %	15,35 %	14,24 %	8,10 %	5,70 %	9,64 %	6,05 %	1,78 %

Gemeinderatswahl

Gemeinde Leidersbach

	Anzahl	Prozent
CSU	12.425	38,75 %
Stephanie Aulbach, CSU	2.037	16,39 %
Andreas Opolka, CSU	1.364	10,98 %
Christian Schuck, CSU	1.223	9,84 %
Monika Schuck, CSU	1.386	11,15 %
Markus Weiß, CSU	780	6,28 %
Axel Bodsch, CSU	488	3,93 %
Sara Hasenstab, CSU	404	3,25 %
Daniel Muschik, CSU	585	4,71 %
Eric Dauphin, CSU	395	3,18 %
Lisa Aulbach-Heinecke, CSU	689	5,55 %
Andreas Hein, CSU	1.636	13,17 %
Heinz Goldhammer, CSU	938	7,55 %
Josef Schrack, CSU	500	4,02 %
SPD	5.020	15,65 %
Andrea Bergmann, SPD	482	9,60 %
Michael Lindner, SPD	428	8,53 %
Elisabeth Eulenstein, SPD	417	8,31 %
Gernot Pfuhl, SPD	1.506	30,00 %
Jörg Frieß, SPD	2.187	43,57 %
CWG	5.763	17,97 %
Michaela Markert, CWG	479	8,31 %
Walter Höfling, CWG	264	4,58 %
Ursula Brunn, CWG	393	6,82 %
Sabine Bramm, CWG	462	8,02 %
Sabine Jugl, CWG	793	13,76 %
Ralf Diener, CWG	1.155	20,04 %
Kai Hefter, CWG	375	6,51 %
Sascha Rupp, CWG	241	4,18 %
Johannes Stapf, CWG	770	13,36 %
Christoph Bachmann, CWG	689	11,96 %
Benedikt Schüßler, CWG	142	2,46 %
UBL	8.860	27,63 %
Andreas Schmitt, UBL	1.295	14,62 %
Heiko Süß, UBL	1.291	14,57 %
Mario Sommer, UBL	1.645	18,57 %
Christian Schnee, UBL	799	9,02 %
Silvia Scheuring, UBL	727	8,21 %

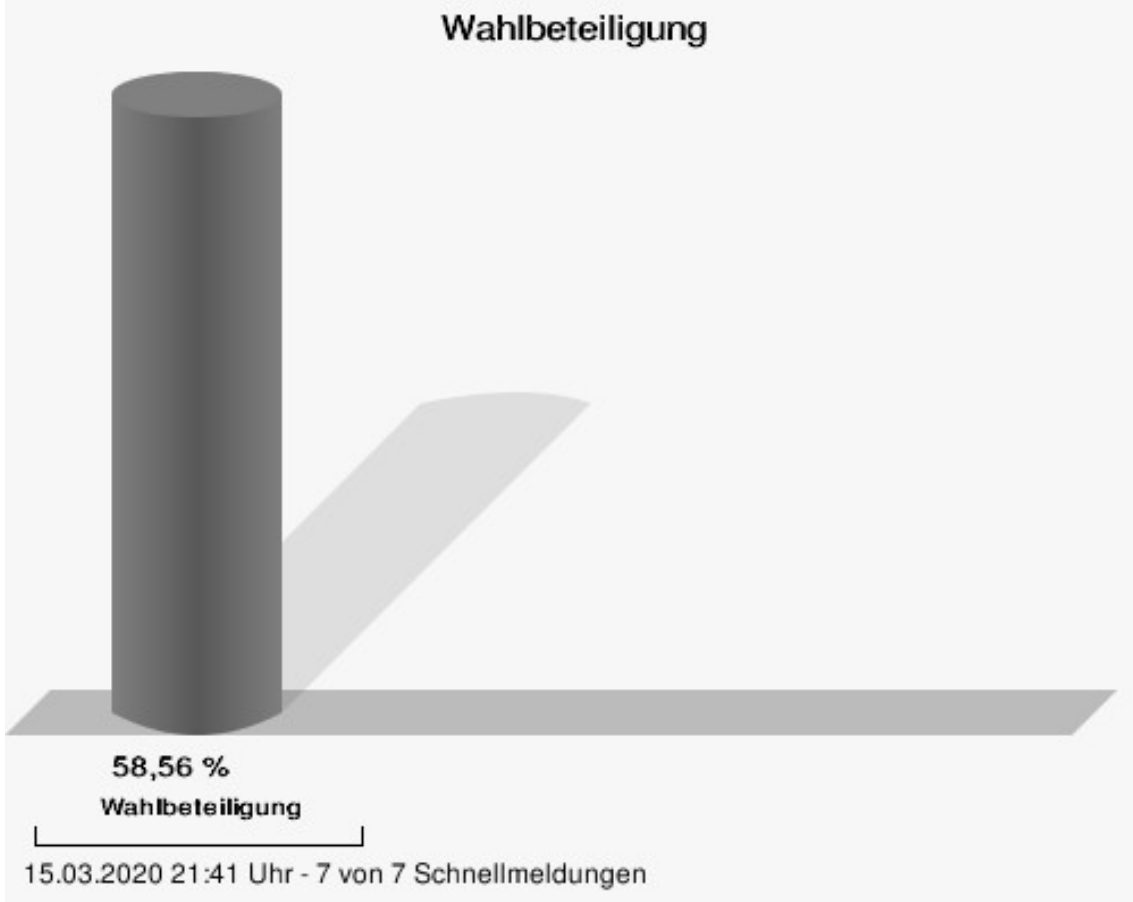
	Anzahl	Prozent
Dennis Schäfer, UBL	1.040	11,74 %
Andreas Streck, UBL	1.192	13,45 %
Klaus Vath, UBL	871	9,83 %



SPD = Sozialdemokratische Partei Deutschlands
 CWG = Christliche Wählergemeinschaft Leidersbach
 Folgende Kandidaten wurden gewählt:

Partei	Kandidat	Mandat
CSU	Aulbach, Stephanie	Personenwahl
CSU	Hein, Andreas	Personenwahl
CSU	Schuck, Monika	Personenwahl
CSU	Opolka, Andreas	Personenwahl
CSU	Schuck, Christian	Personenwahl
CSU	Goldhammer, Heinz	Personenwahl
SPD	Frieß, Jörg	Personenwahl
SPD	Pfuhl, Gernot	Personenwahl
SPD	Bergmann, Andrea	Personenwahl
CWG	Diener, Ralf	Personenwahl
CWG	Jugl, Sabine	Personenwahl
CWG	Stapf, Johannes	Personenwahl
UBL	Sommer, Mario	Personenwahl

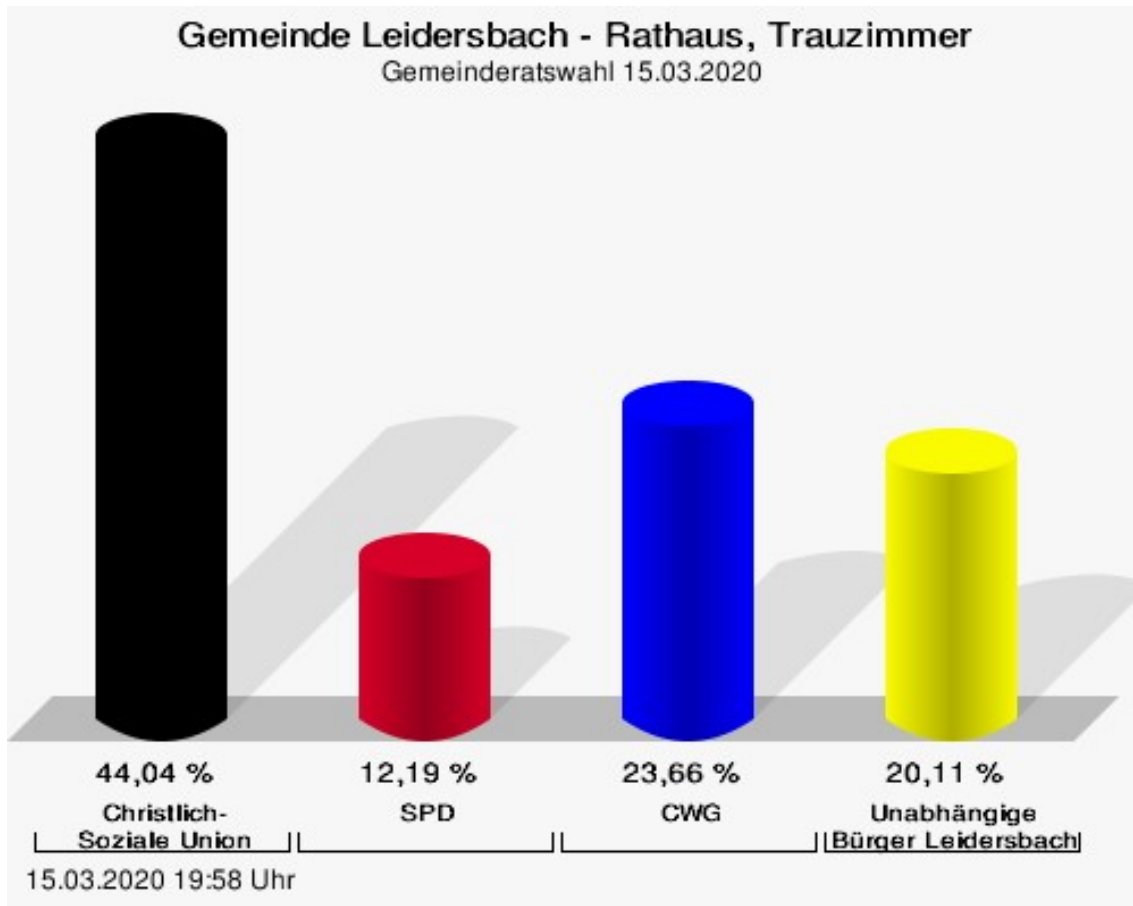
UBL	Schmitt, Andreas	Personenwahl
UBL	Süß, Heiko	Personenwahl
UBL	Streck, Andreas	Personenwahl



Stimmbezirke Rathaus, Trauzimmer

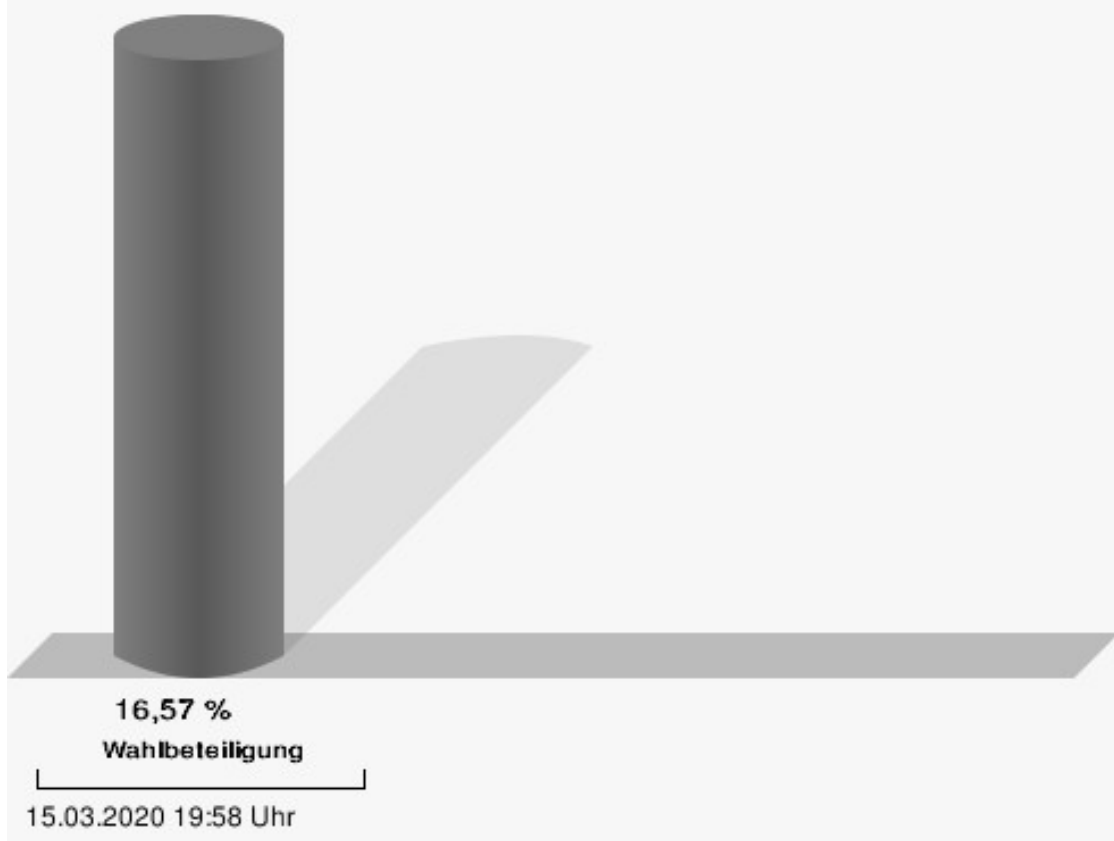
	Anzahl	Prozent
CSU	1.467	44,04 %
Stephanie Aulbach, CSU	233	15,88 %
Andreas Opolka, CSU	202	13,77 %
Christian Schuck, CSU	137	9,34 %
Monika Schuck, CSU	151	10,29 %
Markus Weiß, CSU	137	9,34 %
Axel Bodsch, CSU	48	3,27 %
Sara Hasenstab, CSU	68	4,64 %
Daniel Muschik, CSU	52	3,54 %
Eric Dauphin, CSU	32	2,18 %
Lisa Aulbach-Heinecke, CSU	72	4,91 %
Andreas Hein, CSU	150	10,22 %
Heinz Goldhammer, CSU	114	7,77 %
Josef Schrack, CSU	71	4,84 %
SPD	406	12,19 %
Andrea Bergmann, SPD	46	11,33 %
Michael Lindner, SPD	37	9,11 %
Elisabeth Eulenstein, SPD	38	9,36 %
Gernot Pfuhl, SPD	102	25,12 %
Jörg Frieß, SPD	183	45,07 %
CWG	788	23,66 %
Michaela Markert, CWG	59	7,49 %
Walter Höfling, CWG	61	7,74 %
Ursula Brunn, CWG	59	7,49 %
Sabine Bramm, CWG	80	10,15 %
Sabine Jugl, CWG	63	7,99 %
Ralf Diener, CWG	169	21,45 %
Kai Hefter, CWG	54	6,85 %
Sascha Rupp, CWG	41	5,20 %
Johannes Stapf, CWG	66	8,38 %
Christoph Bachmann, CWG	107	13,58 %
Benedikt Schußler, CWG	29	3,68 %
UBL	670	20,11 %
Andreas Schmitt, UBL	109	16,27 %
Heiko Süß, UBL	102	15,22 %
Mario Sommer, UBL	75	11,19 %
Christian Schnee, UBL	55	8,21 %
Silvia Scheuring, UBL	98	14,63 %

	Anzahl	Prozent
Dennis Schäfer, UBL	92	13,73 %
Andreas Streck, UBL	71	10,60 %
Klaus Vath, UBL	68	10,15 %



SPD = Sozialdemokratische Partei Deutschlands
 CWG = Christliche Wählergemeinschaft Leidersbach

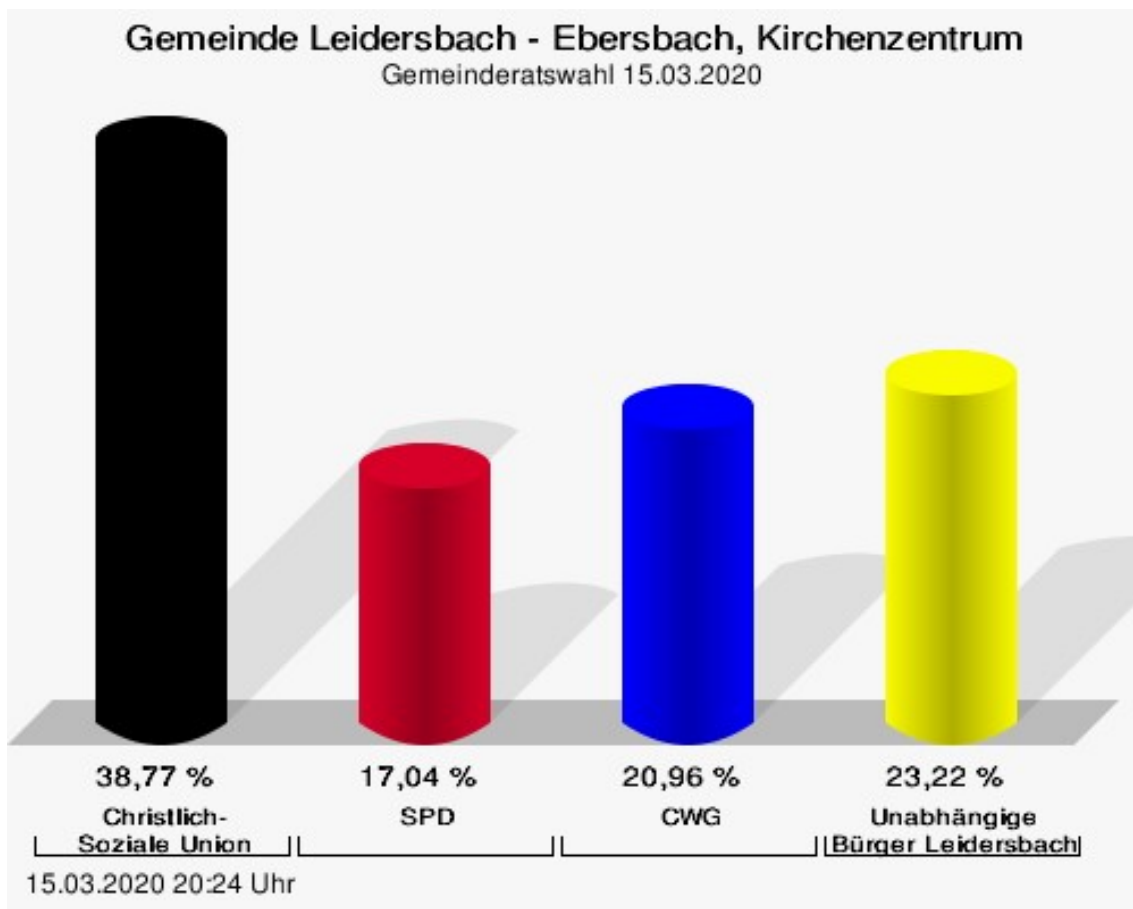
Wahlbeteiligung



Ebersbach, Kirchenzentrum

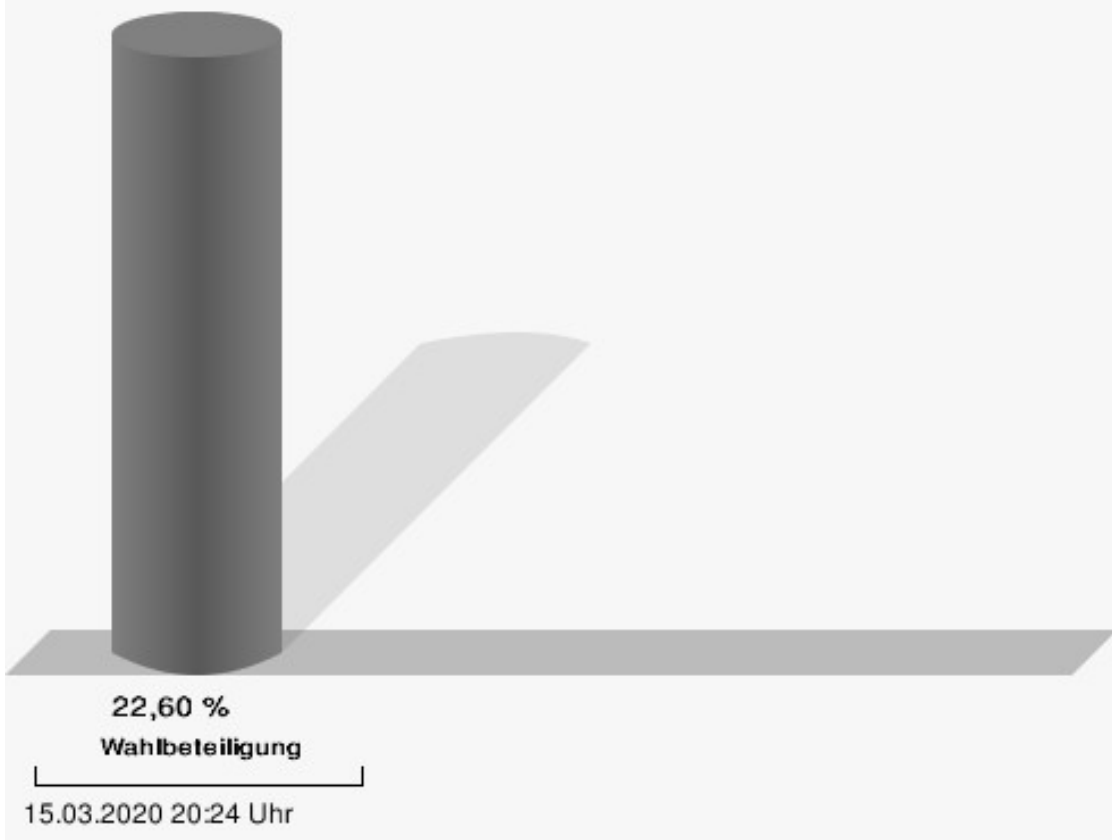
	Anzahl	Prozent
CSU	910	38,77 %
Stephanie Aulbach, CSU	96	10,55 %
Andreas Opolka, CSU	85	9,34 %
Christian Schuck, CSU	129	14,18 %
Monika Schuck, CSU	76	8,35 %
Markus Weiß, CSU	35	3,85 %
Axel Bodsch, CSU	29	3,19 %
Sara Hasenstab, CSU	29	3,19 %
Daniel Muschik, CSU	86	9,45 %
Eric Dauphin, CSU	60	6,59 %
Lisa Aulbach-Heinecke, CSU	21	2,31 %
Andreas Hein, CSU	186	20,44 %
Heinz Goldhammer, CSU	56	6,15 %
Josef Schrack, CSU	22	2,42 %
SPD	400	17,04 %
Andrea Bergmann, SPD	68	17,00 %
Michael Lindner, SPD	62	15,50 %
Elisabeth Eulenstein, SPD	55	13,75 %
Gernot Pfuhl, SPD	85	21,25 %
Jörg Frieß, SPD	130	32,50 %
CWG	492	20,96 %
Michaela Markert, CWG	13	2,64 %
Walter Höfling, CWG	18	3,66 %
Ursula Brunn, CWG	24	4,88 %
Sabine Bramm, CWG	22	4,47 %
Sabine Jugl, CWG	137	27,85 %
Ralf Diener, CWG	43	8,74 %
Kai Hefter, CWG	15	3,05 %
Sascha Rupp, CWG	26	5,28 %
Johannes Stapf, CWG	150	30,49 %
Christoph Bachmann, CWG	32	6,50 %
Benedikt Schüßler, CWG	12	2,44 %
UBL	545	23,22 %
Andreas Schmitt, UBL	59	10,83 %
Heiko Süß, UBL	60	11,01 %
Mario Sommer, UBL	187	34,31 %
Christian Schnee, UBL	41	7,52 %
Silvia Scheuring, UBL	44	8,07 %
Dennis Schäfer, UBL	68	12,48 %

	Anzahl	Prozent
Andreas Streck, UBL	47	8,62 %
Klaus Vath, UBL	39	7,16 %



SPD = Sozialdemokratische Partei Deutschlands
CWG = Christliche Wählergemeinschaft Leidersbach

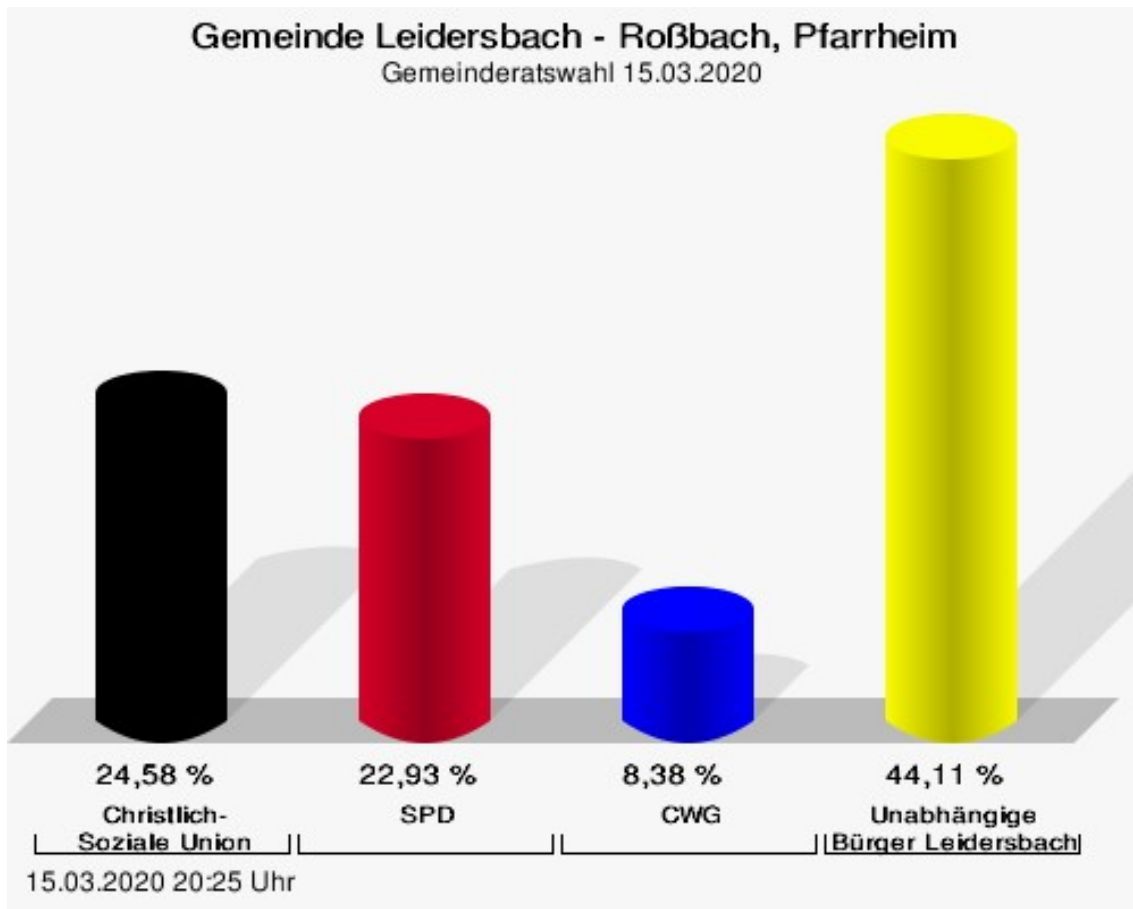
Wahlbeteiligung



Roßbach, Pfarrheim


	Anzahl	Prozent
CSU	818	24,58 %
Stephanie Aulbach, CSU	172	21,03 %
Andreas Opolka, CSU	109	13,33 %
Christian Schuck, CSU	96	11,74 %
Monika Schuck, CSU	76	9,29 %
Markus Weiß, CSU	49	5,99 %
Axel Bodsch, CSU	30	3,67 %
Sara Hasenstab, CSU	35	4,28 %
Daniel Muschik, CSU	32	3,91 %
Eric Dauphin, CSU	27	3,30 %
Lisa Aulbach-Heinecke, CSU	46	5,62 %
Andreas Hein, CSU	62	7,58 %
Heinz Goldhammer, CSU	45	5,50 %
Josef Schrack, CSU	39	4,77 %
SPD	763	22,93 %
Andrea Bergmann, SPD	93	12,19 %
Michael Lindner, SPD	93	12,19 %
Elisabeth Eulenstein, SPD	82	10,75 %
Gernot Pfuhl, SPD	214	28,05 %
Jörg Frieß, SPD	281	36,83 %
CWG	279	8,38 %
Michaela Markert, CWG	32	11,47 %
Walter Höfling, CWG	26	9,32 %
Ursula Brunn, CWG	35	12,54 %
Sabine Bramm, CWG	25	8,96 %
Sabine Jugl, CWG	24	8,60 %
Ralf Diener, CWG	52	18,64 %
Kai Hefter, CWG	21	7,53 %
Sascha Rupp, CWG	16	5,73 %
Johannes Stapf, CWG	11	3,94 %
Christoph Bachmann, CWG	21	7,53 %
Benedikt Schüßler, CWG	16	5,73 %
UBL	1.468	44,11 %
Andreas Schmitt, UBL	187	12,74 %
Heiko Süß, UBL	250	17,03 %
Mario Sommer, UBL	208	14,17 %
Christian Schnee, UBL	168	11,44 %
Silvia Scheuring, UBL	107	7,29 %
Dennis Schäfer, UBL	148	10,08 %

	Anzahl	Prozent
Andreas Streck, UBL	207	14,10 %
Klaus Vath, UBL	193	13,15 %



SPD = Sozialdemokratische Partei Deutschlands
 CWG = Christliche Wählergemeinschaft Leidersbach

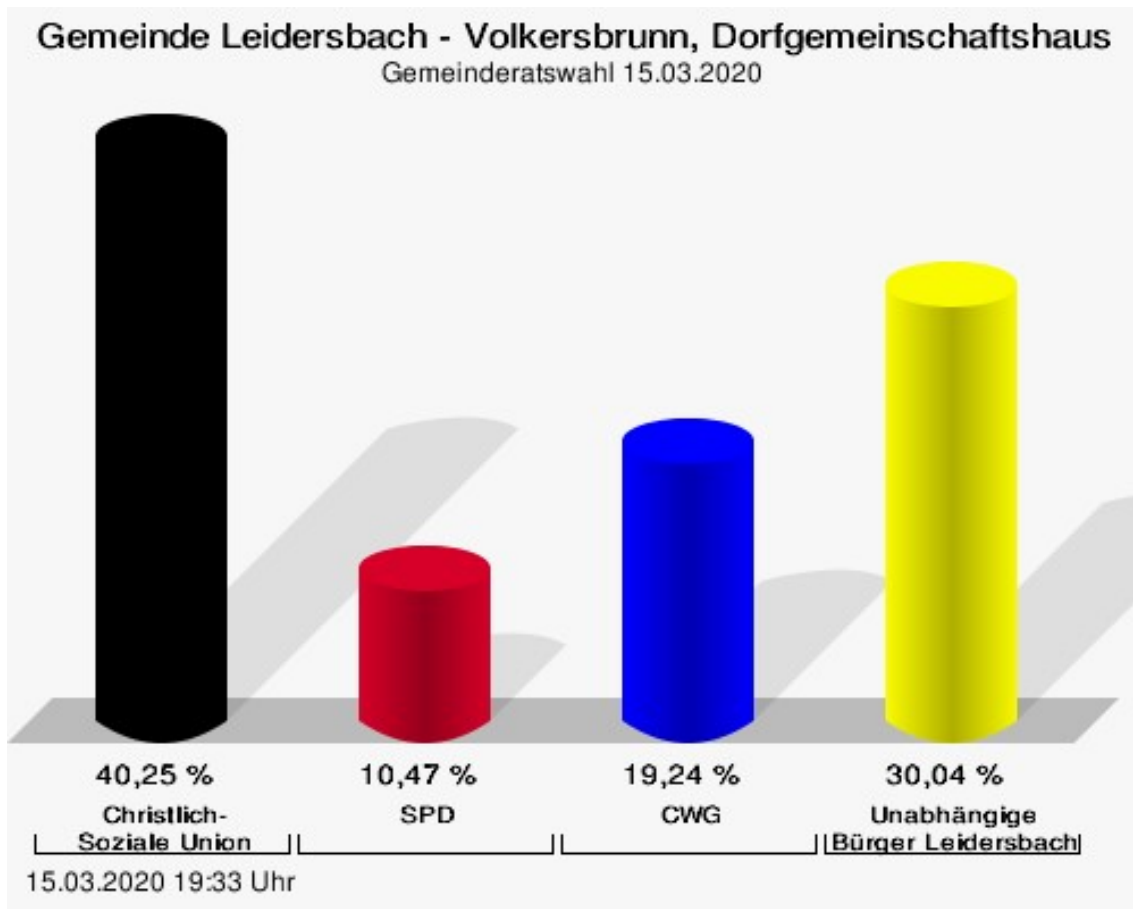
Wahlbeteiligung



Volkersbrunn, Dorfgemeinschaftshaus


	Anzahl	Prozent
CSU	611	40,25 %
Stephanie Aulbach, CSU	69	11,29 %
Andreas Opolka, CSU	57	9,33 %
Christian Schuck, CSU	47	7,69 %
Monika Schuck, CSU	40	6,55 %
Markus Weiß, CSU	26	4,26 %
Axel Bodsch, CSU	106	17,35 %
Sara Hasenstab, CSU	36	5,89 %
Daniel Muschik, CSU	21	3,44 %
Eric Dauphin, CSU	15	2,45 %
Lisa Aulbach-Heinecke, CSU	99	16,20 %
Andreas Hein, CSU	53	8,67 %
Heinz Goldhammer, CSU	21	3,44 %
Josef Schrack, CSU	21	3,44 %
SPD	159	10,47 %
Andrea Bergmann, SPD	34	21,38 %
Michael Lindner, SPD	13	8,18 %
Elisabeth Eulenstein, SPD	16	10,06 %
Gernot Pfuhl, SPD	34	21,38 %
Jörg Frieß, SPD	62	38,99 %
CWG	292	19,24 %
Michaela Markert, CWG	100	34,25 %
Walter Höfling, CWG	19	6,51 %
Ursula Brunn, CWG	26	8,90 %
Sabine Bramm, CWG	21	7,19 %
Sabine Jugl, CWG	26	8,90 %
Ralf Diener, CWG	29	9,93 %
Kai Hefter, CWG	16	5,48 %
Sascha Rupp, CWG	9	3,08 %
Johannes Stapf, CWG	21	7,19 %
Christoph Bachmann, CWG	21	7,19 %
Benedikt Schüßler, CWG	4	1,37 %
UBL	456	30,04 %
Andreas Schmitt, UBL	177	38,82 %
Heiko Süß, UBL	39	8,55 %
Mario Sommer, UBL	60	13,16 %
Christian Schnee, UBL	28	6,14 %
Silvia Scheuring, UBL	39	8,55 %
Dennis Schäfer, UBL	48	10,53 %

	Anzahl	Prozent
Andreas Streck, UBL	40	8,77 %
Klaus Vath, UBL	25	5,48 %



SPD = Sozialdemokratische Partei Deutschlands
CWG = Christliche Wählergemeinschaft Leidersbach

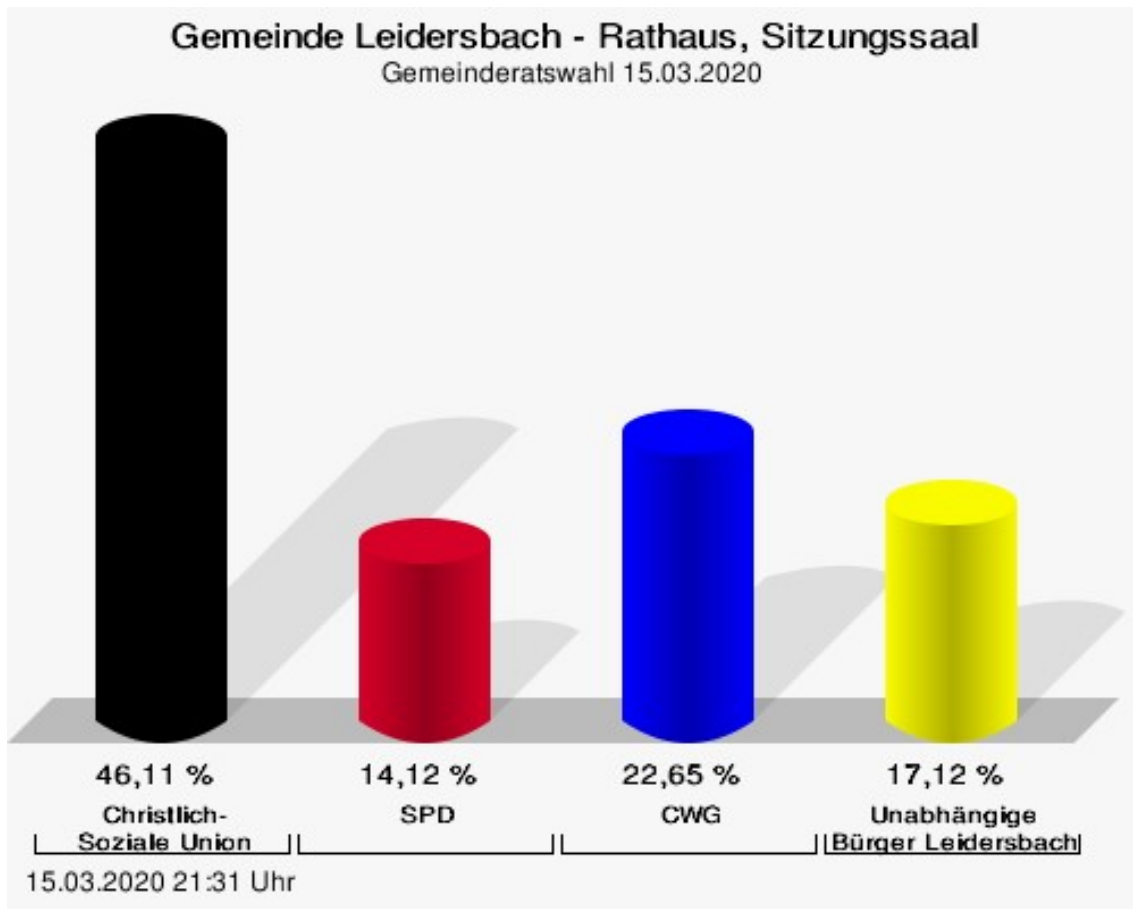
Wahlbeteiligung



Rathaus, Sitzungssaal

	Anzahl	Prozent
CSU	4.033	46,11 %
Stephanie Aulbach, CSU	641	15,89 %
Andreas Opolka, CSU	491	12,17 %
Christian Schuck, CSU	341	8,46 %
Monika Schuck, CSU	489	12,12 %
Markus Weiß, CSU	363	9,00 %
Axel Bodsch, CSU	79	1,96 %
Sara Hasenstab, CSU	150	3,72 %
Daniel Muschik, CSU	128	3,17 %
Eric Dauphin, CSU	73	1,81 %
Lisa Aulbach-Heinecke, CSU	177	4,39 %
Andreas Hein, CSU	452	11,21 %
Heinz Goldhammer, CSU	452	11,21 %
Josef Schrack, CSU	197	4,88 %
SPD	1.235	14,12 %
Andrea Bergmann, SPD	87	7,04 %
Michael Lindner, SPD	79	6,40 %
Elisabeth Eulenstein, SPD	115	9,31 %
Gernot Pfuhl, SPD	318	25,75 %
Jörg Frieß, SPD	636	51,50 %
CWG	1.981	22,65 %
Michaela Markert, CWG	96	4,85 %
Walter Höfling, CWG	101	5,10 %
Ursula Brunn, CWG	85	4,29 %
Sabine Bramm, CWG	221	11,16 %
Sabine Jugl, CWG	151	7,62 %
Ralf Diener, CWG	545	27,51 %
Kai Hefter, CWG	192	9,69 %
Sascha Rupp, CWG	81	4,09 %
Johannes Stapf, CWG	139	7,02 %
Christoph Bachmann, CWG	320	16,15 %
Benedikt Schüßler, CWG	50	2,52 %
UBL	1.497	17,12 %
Andreas Schmitt, UBL	187	12,49 %
Heiko Süß, UBL	230	15,36 %
Mario Sommer, UBL	169	11,29 %
Christian Schnee, UBL	160	10,69 %
Silvia Scheuring, UBL	246	16,43 %
Dennis Schäfer, UBL	212	14,16 %

	Anzahl	Prozent
Andreas Streck, UBL	190	12,69 %
Klaus Vath, UBL	103	6,88 %

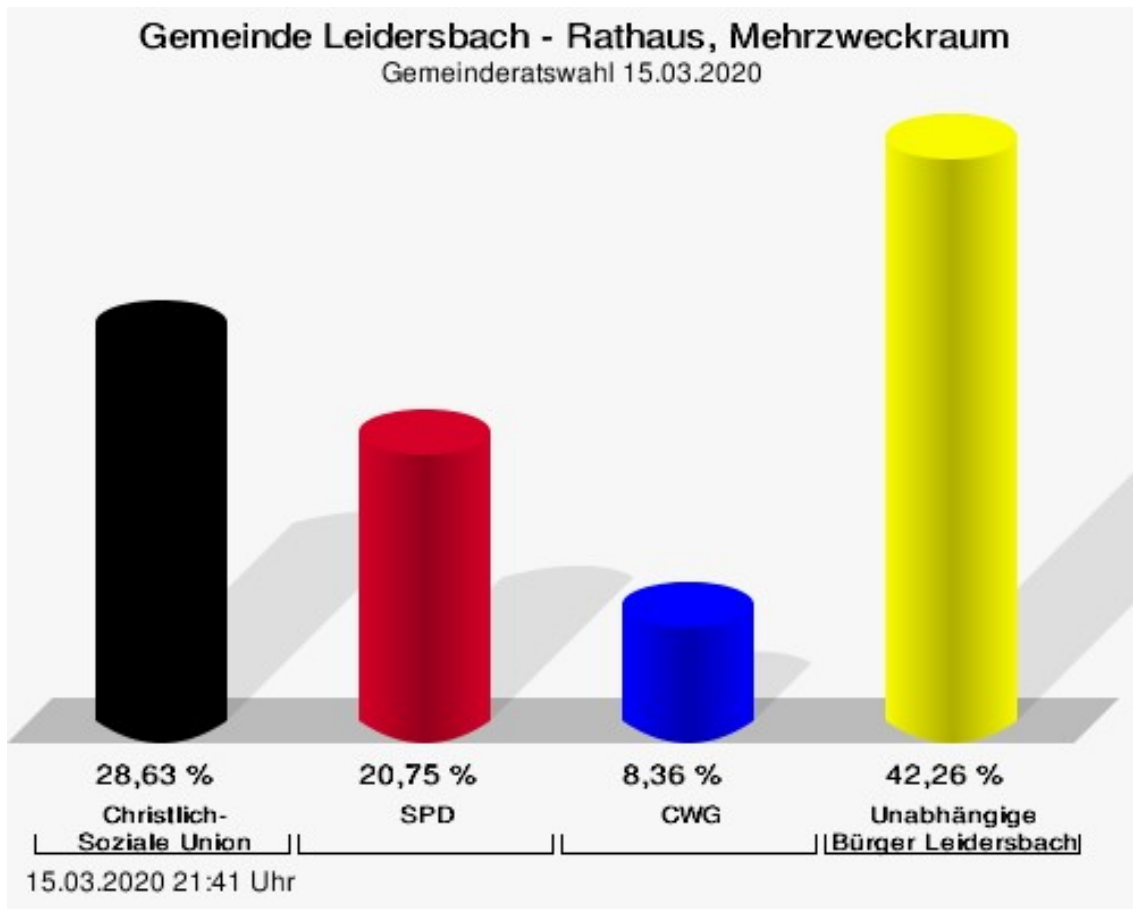


SPD = Sozialdemokratische Partei Deutschlands
 CWG = Christliche Wählergemeinschaft Leidersbach

Rathaus, Mehrzweckraum

	Anzahl	Prozent
CSU	1.960	28,63 %
Stephanie Aulbach, CSU	515	26,28 %
Andreas Opolka, CSU	208	10,61 %
Christian Schuck, CSU	175	8,93 %
Monika Schuck, CSU	260	13,27 %
Markus Weiß, CSU	60	3,06 %
Axel Bodsch, CSU	44	2,24 %
Sara Hasenstab, CSU	46	2,35 %
Daniel Muschik, CSU	88	4,49 %
Eric Dauphin, CSU	59	3,01 %
Lisa Aulbach-Heinecke, CSU	90	4,59 %
Andreas Hein, CSU	230	11,73 %
Heinz Goldhammer, CSU	119	6,07 %
Josef Schrack, CSU	66	3,37 %
SPD	1.420	20,75 %
Andrea Bergmann, SPD	93	6,55 %
Michael Lindner, SPD	96	6,76 %
Elisabeth Eulenstein, SPD	80	5,63 %
Gernot Pfuhl, SPD	595	41,90 %
Jörg Frieß, SPD	556	39,15 %
CWG	572	8,36 %
Michaela Markert, CWG	36	6,29 %
Walter Höfling, CWG	11	1,92 %
Ursula Brunn, CWG	99	17,31 %
Sabine Bramm, CWG	31	5,42 %
Sabine Jugl, CWG	50	8,74 %
Ralf Diener, CWG	167	29,20 %
Kai Hefter, CWG	32	5,59 %
Sascha Rupp, CWG	31	5,42 %
Johannes Stapf, CWG	35	6,12 %
Christoph Bachmann, CWG	61	10,66 %
Benedikt Schüßler, CWG	19	3,32 %
UBL	2.893	42,26 %
Andreas Schmitt, UBL	269	9,30 %
Heiko Süß, UBL	483	16,70 %
Mario Sommer, UBL	491	16,97 %
Christian Schnee, UBL	277	9,57 %
Silvia Scheuring, UBL	114	3,94 %
Dennis Schäfer, UBL	380	13,14 %

	Anzahl	Prozent
Andreas Streck, UBL	507	17,53 %
Klaus Vath, UBL	372	12,86 %

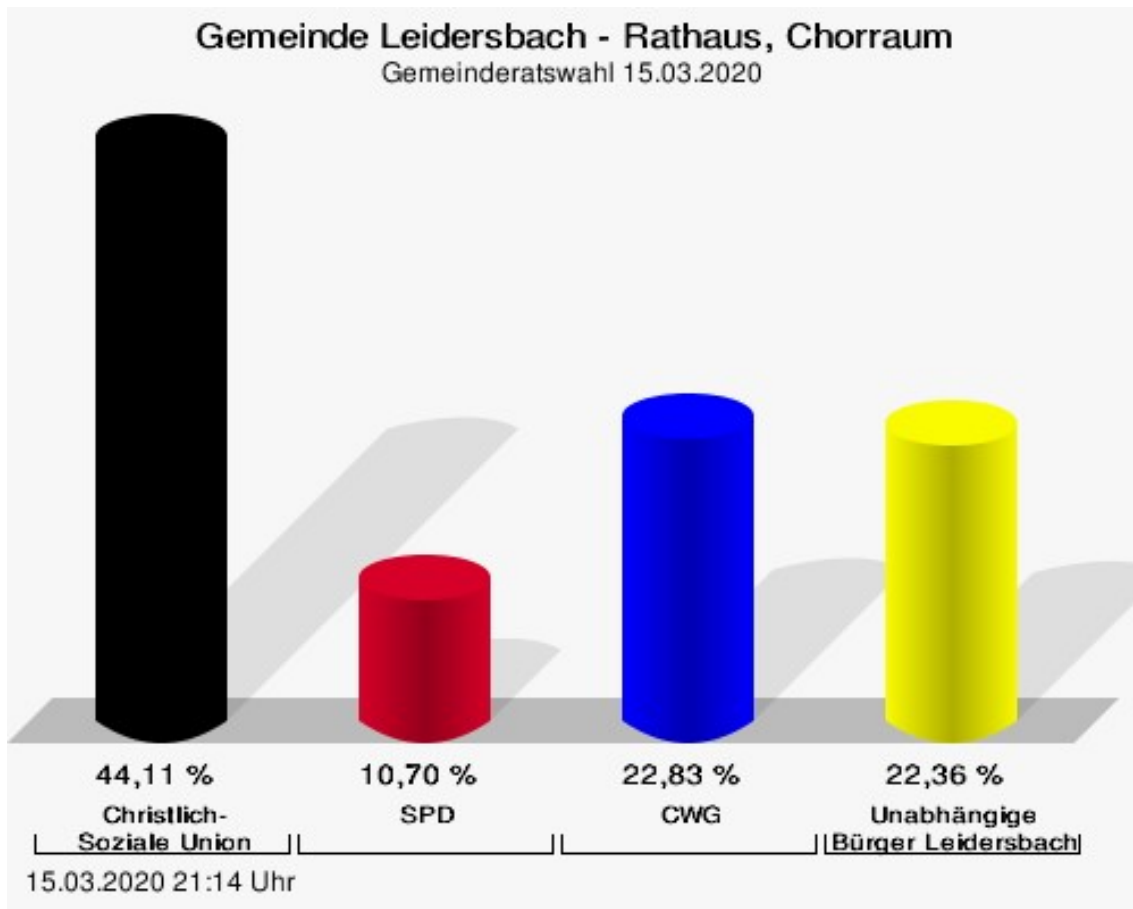


SPD = Sozialdemokratische Partei Deutschlands
 CWG = Christliche Wählergemeinschaft Leidersbach

Rathaus, Chorraum

	Anzahl	Prozent
CSU	2.626	44,11 %
Stephanie Aulbach, CSU	311	11,84 %
Andreas Opolka, CSU	212	8,07 %
Christian Schuck, CSU	298	11,35 %
Monika Schuck, CSU	294	11,20 %
Markus Weiß, CSU	110	4,19 %
Axel Bodsch, CSU	152	5,79 %
Sara Hasenstab, CSU	40	1,52 %
Daniel Muschik, CSU	178	6,78 %
Eric Dauphin, CSU	129	4,91 %
Lisa Aulbach-Heinecke, CSU	184	7,01 %
Andreas Hein, CSU	503	19,15 %
Heinz Goldhammer, CSU	131	4,99 %
Josef Schrack, CSU	84	3,20 %
SPD	637	10,70 %
Andrea Bergmann, SPD	61	9,58 %
Michael Lindner, SPD	48	7,54 %
Elisabeth Eulenstein, SPD	31	4,87 %
Gernot Pfuhl, SPD	158	24,80 %
Jörg Frieß, SPD	339	53,22 %
CWG	1.359	22,83 %
Michaela Markert, CWG	143	10,52 %
Walter Höfling, CWG	28	2,06 %
Ursula Brunn, CWG	65	4,78 %
Sabine Bramm, CWG	62	4,56 %
Sabine Jugl, CWG	342	25,17 %
Ralf Diener, CWG	150	11,04 %
Kai Hefter, CWG	45	3,31 %
Sascha Rupp, CWG	37	2,72 %
Johannes Stapf, CWG	348	25,61 %
Christoph Bachmann, CWG	127	9,35 %
Benedikt Schüßler, CWG	12	0,88 %
UBL	1.331	22,36 %
Andreas Schmitt, UBL	307	23,07 %
Heiko Süß, UBL	127	9,54 %
Mario Sommer, UBL	455	34,18 %
Christian Schnee, UBL	70	5,26 %
Silvia Scheuring, UBL	79	5,94 %
Dennis Schäfer, UBL	92	6,91 %

	Anzahl	Prozent
Andreas Streck, UBL	130	9,77 %
Klaus Vath, UBL	71	5,33 %



SPD = Sozialdemokratische Partei Deutschlands
 CWG = Christliche Wählergemeinschaft Leidersbach

Übersicht Stimmbezirke

Zusammenstellung der Ergebnisse nach Stimmbezirken

Stimmbezirk	Stand	Wahlberechtigte	Wähler/innen	CSU	SPD	CWG	UBL
Rathaus, Trauzimmer	eingegangen	1.406	16,57 %	44,04 %	12,19 %	23,66 %	20,11 %
Ebersbach, Kirchenzentrum	eingegangen	770	22,60 %	38,77 %	17,04 %	20,96 %	23,22 %
Roßbach, Pfarrheim	eingegangen	1.218	20,11 %	24,58 %	22,93 %	8,38 %	44,11 %
Volkersbrunn, Dorfgemeinschaftshaus	eingegangen	380	29,47 %	40,25 %	10,47 %	19,24 %	30,04 %
Rathaus, Sitzungssaal	eingegangen	0		46,11 %	14,12 %	22,65 %	17,12 %
Rathaus, Mehrzweckraum	eingegangen	0		28,63 %	20,75 %	8,36 %	42,26 %
Rathaus, Chorraum	eingegangen	0		44,11 %	10,70 %	22,83 %	22,36 %
Gemeinde Leidersbach	7 von 7	3.774	58,56 %	38,75 %	15,65 %	17,97 %	27,63 %