

Wahlbuch  
Kommunalwahlen  
15.03.2020  
Stadt Miltenberg  
Herausgegeben am 01.04.2020

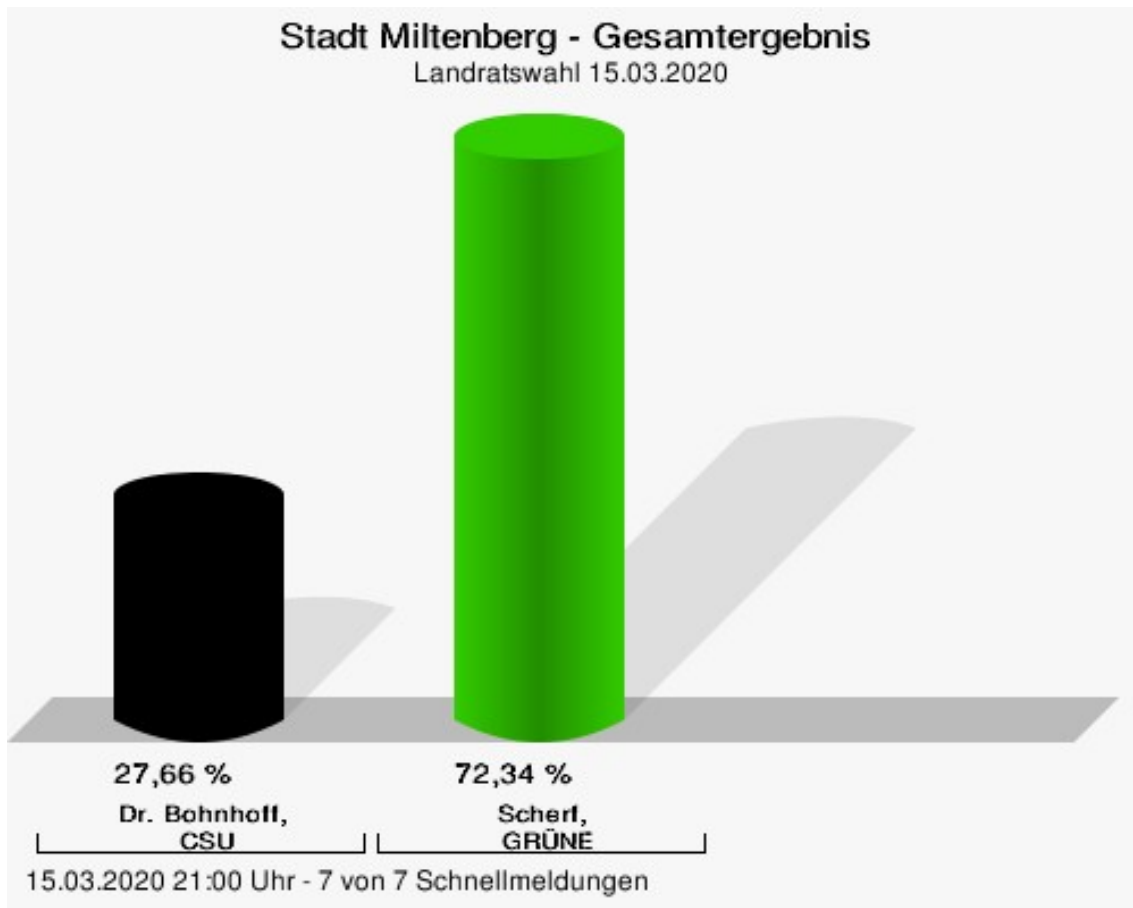
# Inhaltsverzeichnis

Landratswahl	1
Stadt Miltenberg	1
Stimmbezirke	3
Grundschule Neubau	3
Altes Rathaus	5
Landratsamt	7
Breitendiel	9
Rathaus Sitzungssaal	11
Franziskussaal Caritas BWB 012	12
Vinzensaal Caritas BWB 013	13
Übersicht Stimmbezirke	14
Kreistagswahl	15
Stadt Miltenberg	15
Stimmbezirke	29
Grundschule Neubau	29
Altes Rathaus	43
Landratsamt	57
Breitendiel	71
Rathaus Sitzungssaal	85
Franziskussaal Caritas BWB 012	98
Vinzensaal Caritas BWB 013	111
Übersicht Stimmbezirke	124
Wahl des Stadtrates	125
Stadt Miltenberg	125
Stimmbezirke	131
Grundschule Neubau	131
Altes Rathaus	137
Landratsamt	143
Breitendiel	149
Rathaus Sitzungssaal	155
Franziskussaal Caritas BWB 012	160
Vinzensaal Caritas BWB 013	165
Übersicht Stimmbezirke	170
Wahl des ersten Bürgermeisters	171
Stadt Miltenberg	171
Stimmbezirke	173
Grundschule Neubau	173
Altes Rathaus	175
Landratsamt	177
Breitendiel	179
Rathaus Sitzungssaal	181

Franziskussaal Caritas BWB 012	182
Vinzensaal Caritas BWB 013	183
Übersicht Stimmbezirke	184
Bürgermeisterstichwahl	185
Stadt Miltenberg	185
Stimmbezirke	187
Stimmberechtigte	187
Rathaus Sitzungssaal	189
Franziskussaal Caritas BWB 012	190
Vinzensaal Caritas BWB 013	191
Übersicht Stimmbezirke	192

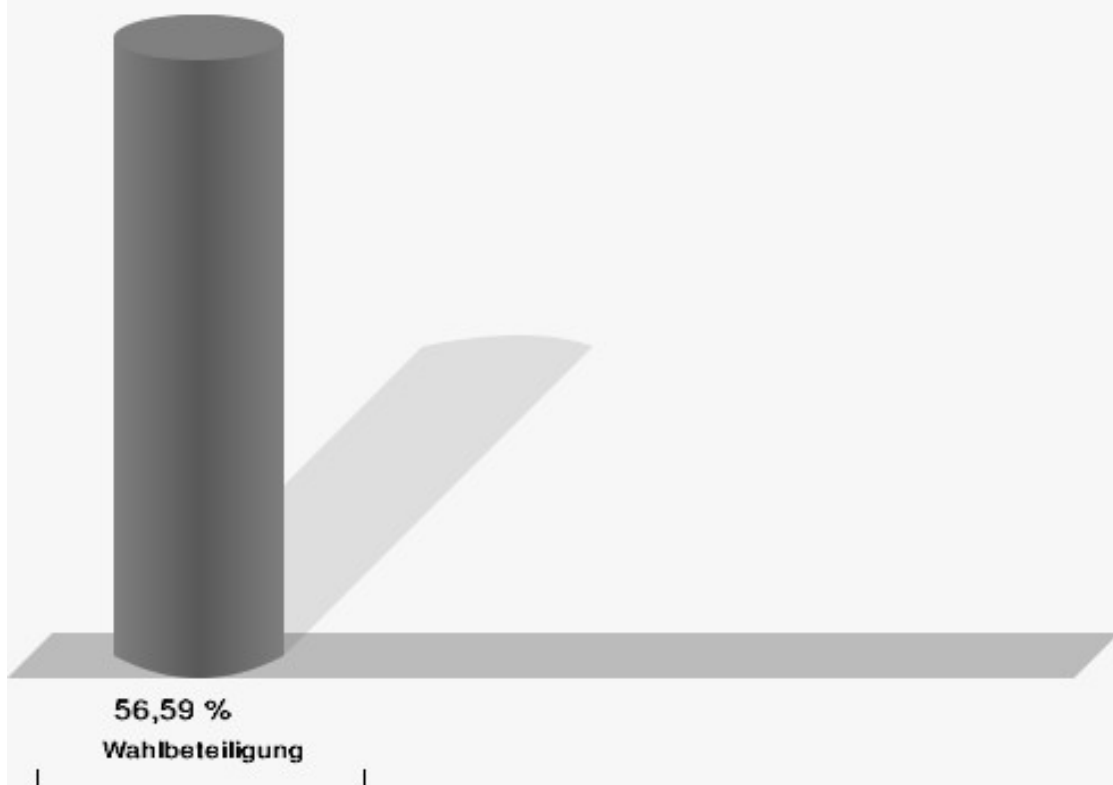
# Landratswahl Stadt Miltenberg

	Anzahl	Prozent
Dr. Bohnhoff, CSU	1.118	27,66 %
Scherf, GRÜNE	2.924	72,34 %



Dr. Bohnhoff, CSU = Dr. Bohnhoff, Christlich-Soziale Union in Bayern e.V.  
Scherf, GRÜNE = Scherf, BÜNDNIS 90/DIE GRÜNEN

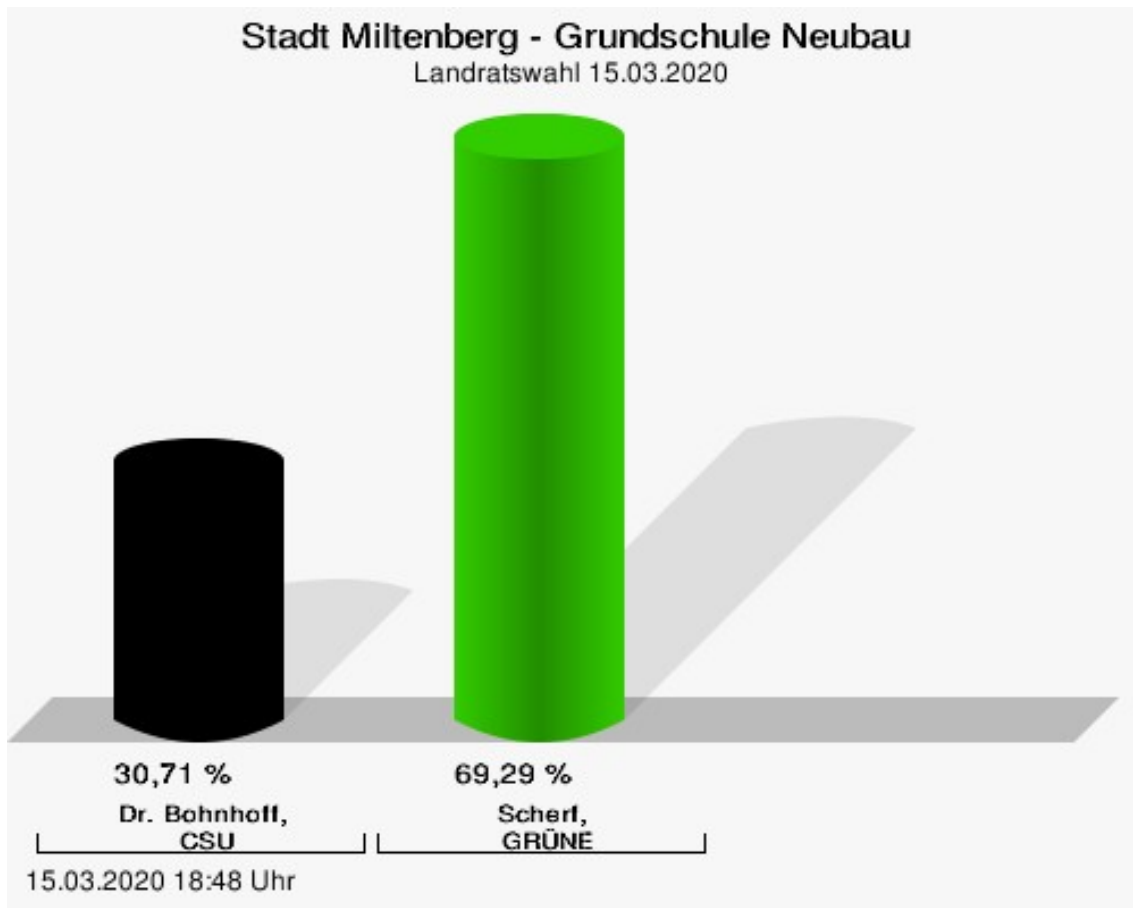
## Wahlbeteiligung



15.03.2020 21:00 Uhr - 7 von 7 Schnellmeldungen

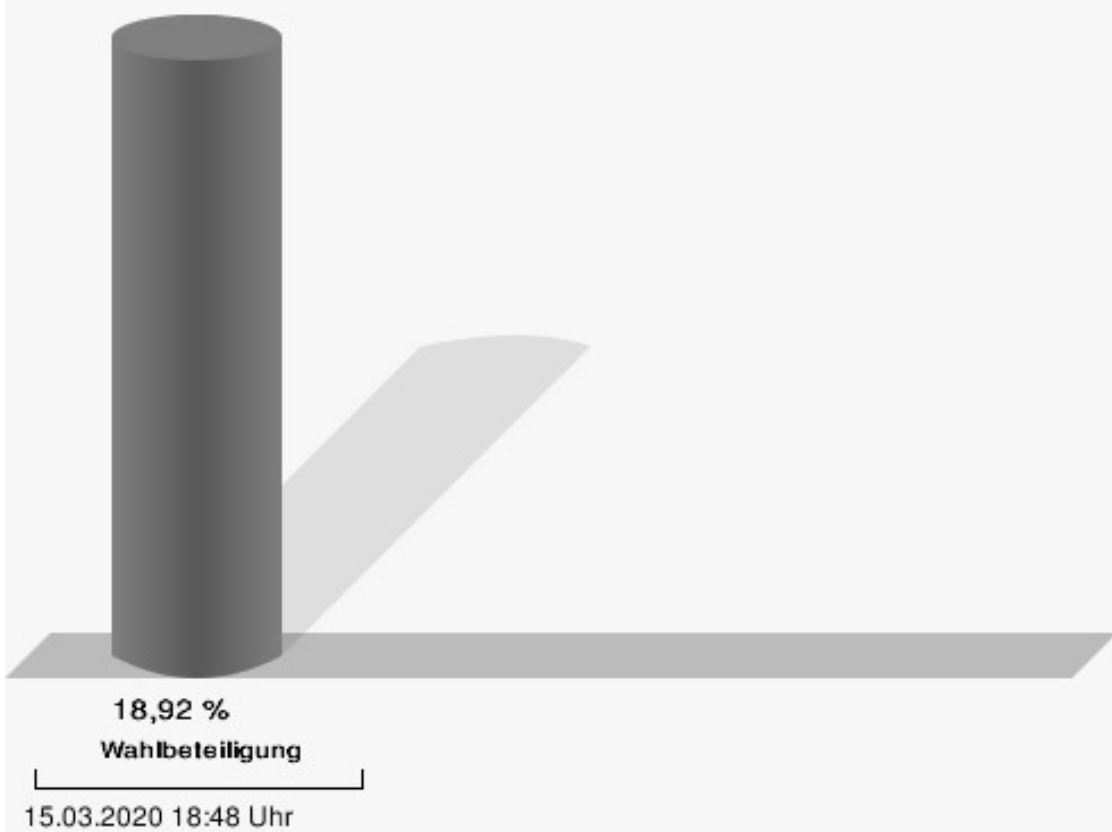
## Stimmbezirke Grundschule Neubau

	Anzahl	Prozent
Dr. Bohnhoff, CSU	148	30,71 %
Scherf, GRÜNE	334	69,29 %



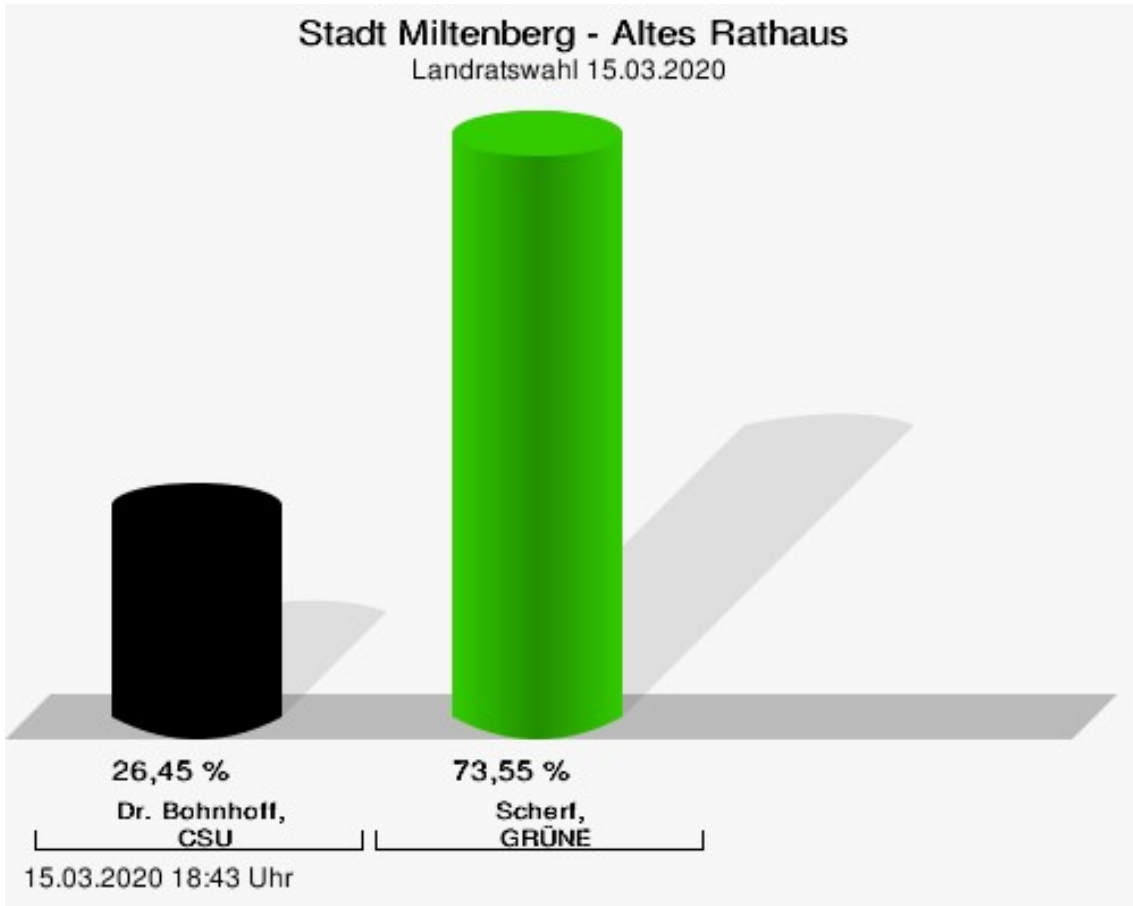
Dr. Bohnhoff, CSU = Dr. Bohnhoff, Christlich-Soziale Union in Bayern e.V.  
Scherf, GRÜNE = Scherf, BÜNDNIS 90/DIE GRÜNEN

## Wahlbeteiligung



# Altes Rathaus

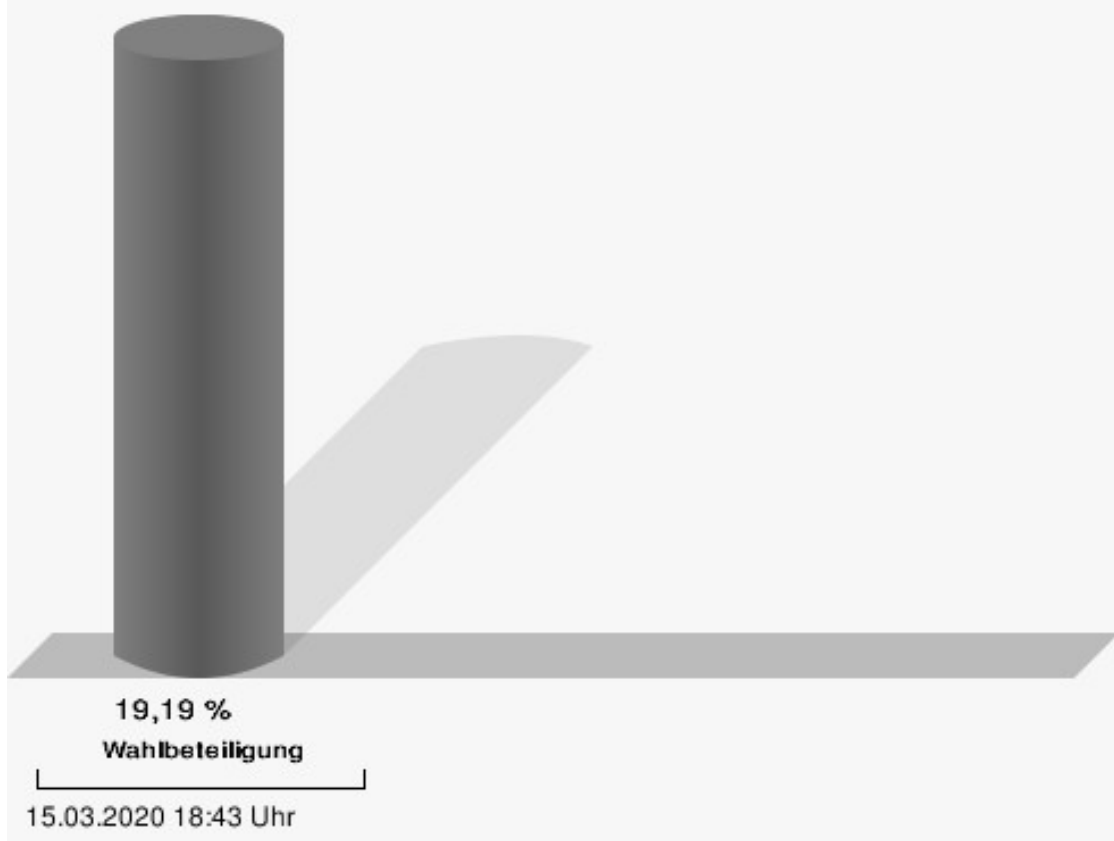
	Anzahl	Prozent
Dr. Bohnhoff, CSU	96	26,45 %
Scherf, GRÜNE	267	73,55 %



Dr. Bohnhoff, CSU = Dr. Bohnhoff, Christlich-Soziale Union in Bayern e.V.  
Scherf, GRÜNE = Scherf, BÜNDNIS 90/DIE GRÜNEN

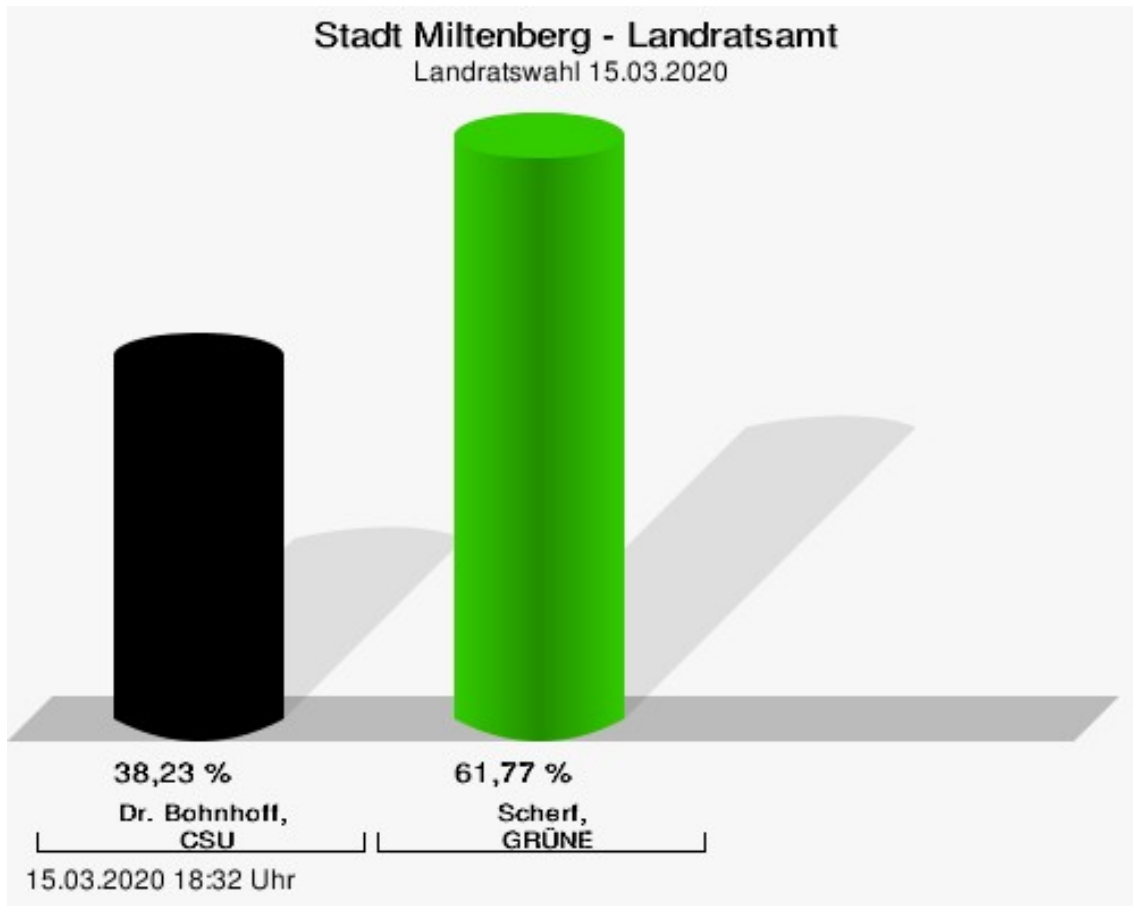


## Wahlbeteiligung



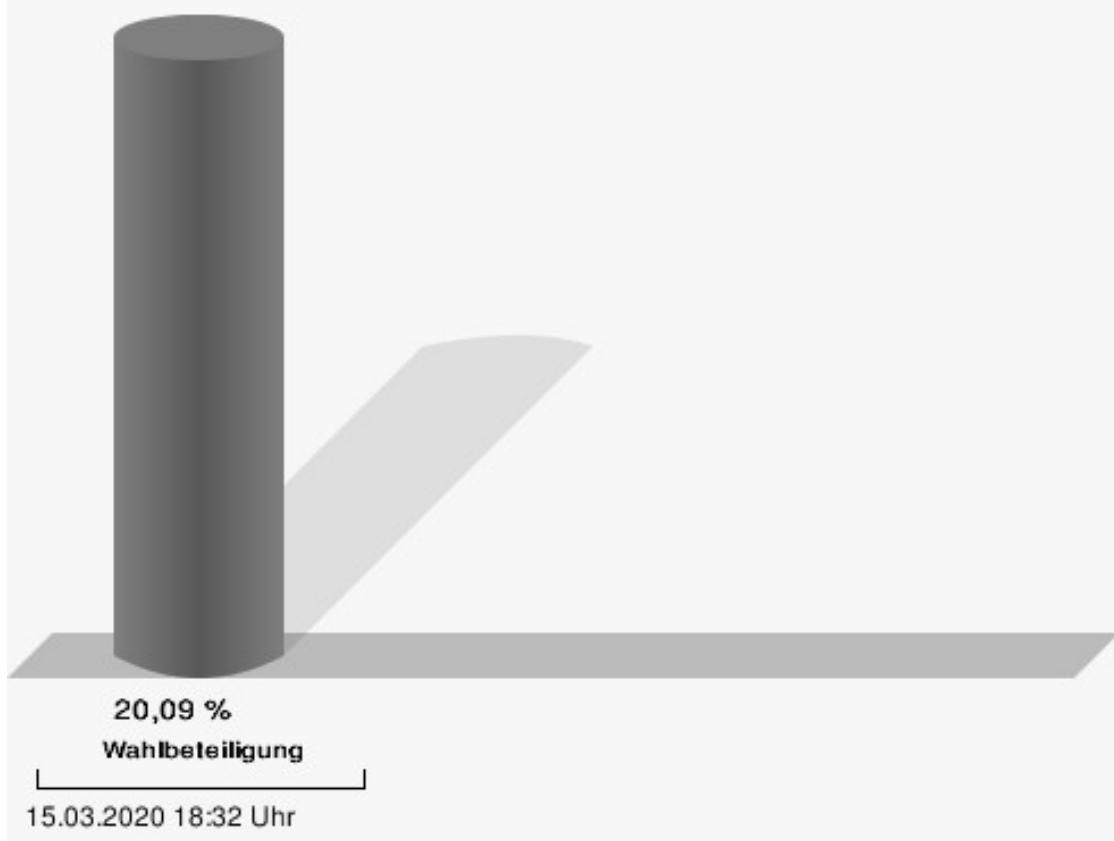
## Landratsamt

	Anzahl	Prozent
Dr. Bohnhoff, CSU	138	38,23 %
Scherf, GRÜNE	223	61,77 %



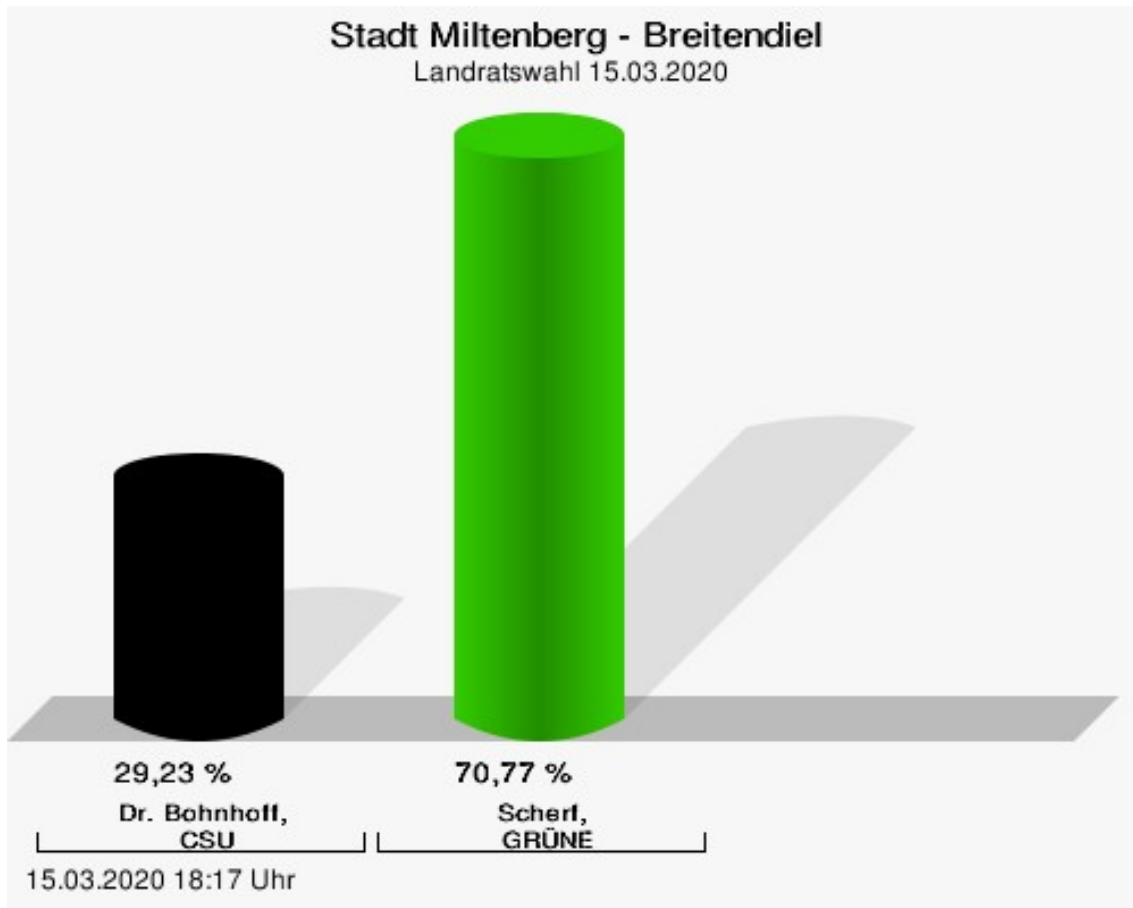
Dr. Bohnhoff, CSU = Dr. Bohnhoff, Christlich-Soziale Union in Bayern e.V.  
Scherf, GRÜNE = Scherf, BÜNDNIS 90/DIE GRÜNEN

## Wahlbeteiligung




## Breitendiel

	Anzahl	Prozent
Dr. Bohnhoff, CSU	38	29,23 %
Scherf, GRÜNE	92	70,77 %



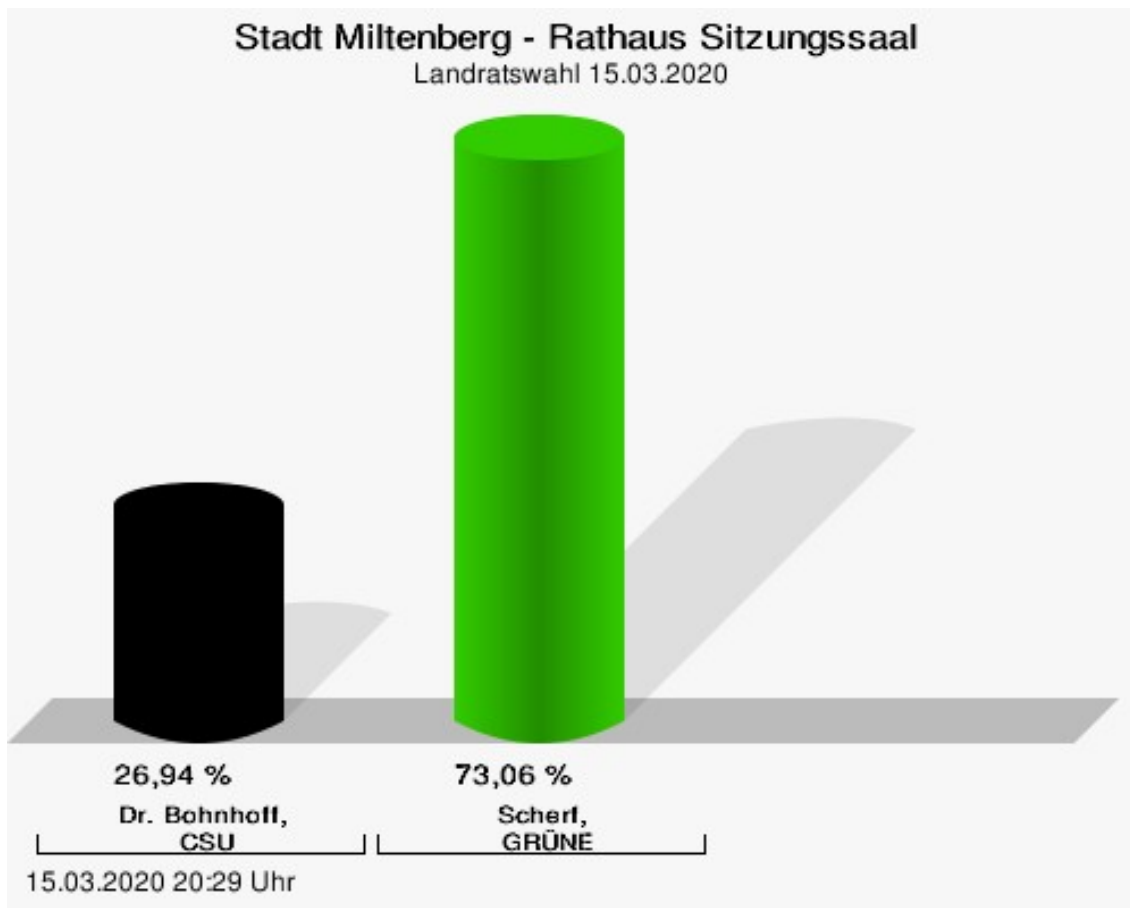
Dr. Bohnhoff, CSU = Dr. Bohnhoff, Christlich-Soziale Union in Bayern e.V.  
Scherf, GRÜNE = Scherf, BÜNDNIS 90/DIE GRÜNEN

## Wahlbeteiligung



## Rathaus Sitzungssaal

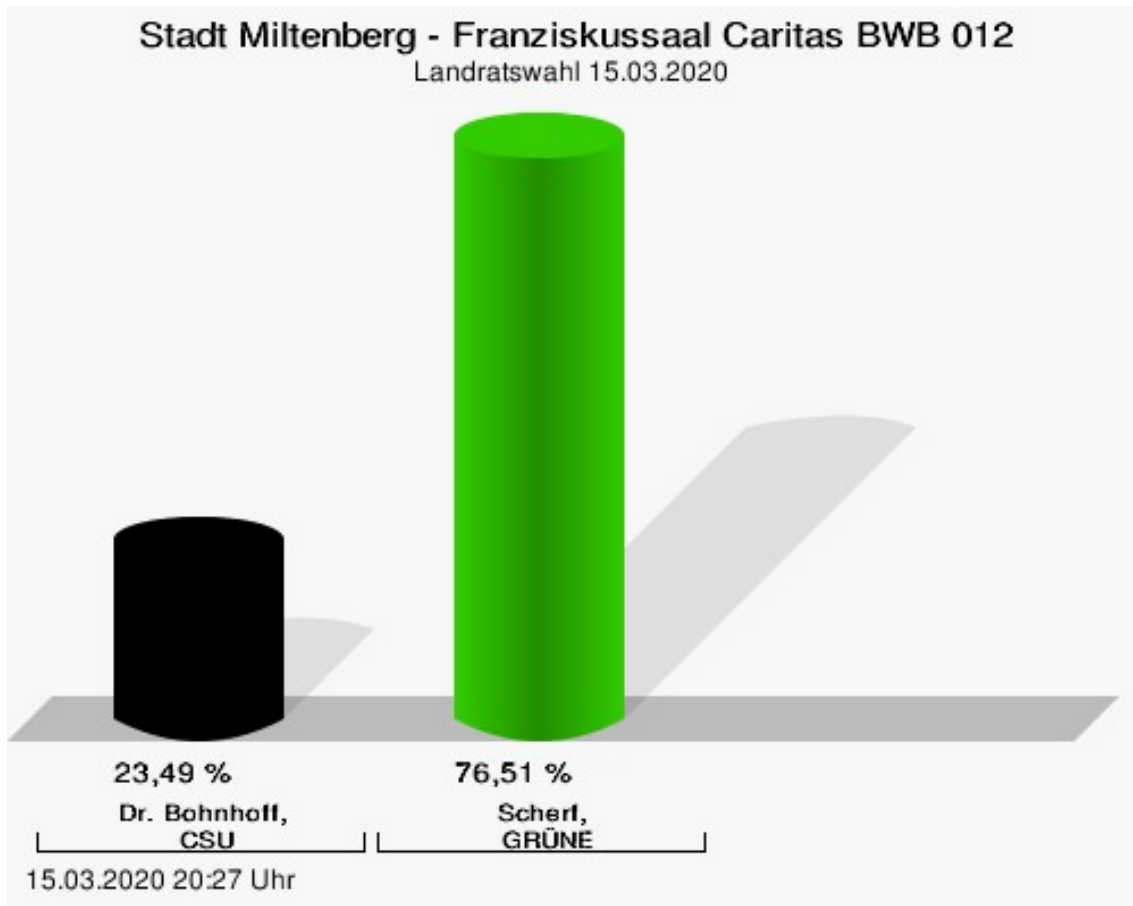
	Anzahl	Prozent
Dr. Bohnhoff, CSU	247	26,94 %
Scherf, GRÜNE	670	73,06 %



Dr. Bohnhoff, CSU = Dr. Bohnhoff, Christlich-Soziale Union in Bayern e.V.  
Scherf, GRÜNE = Scherf, BÜNDNIS 90/DIE GRÜNEN

## Franziskussaal Caritas BWB 012

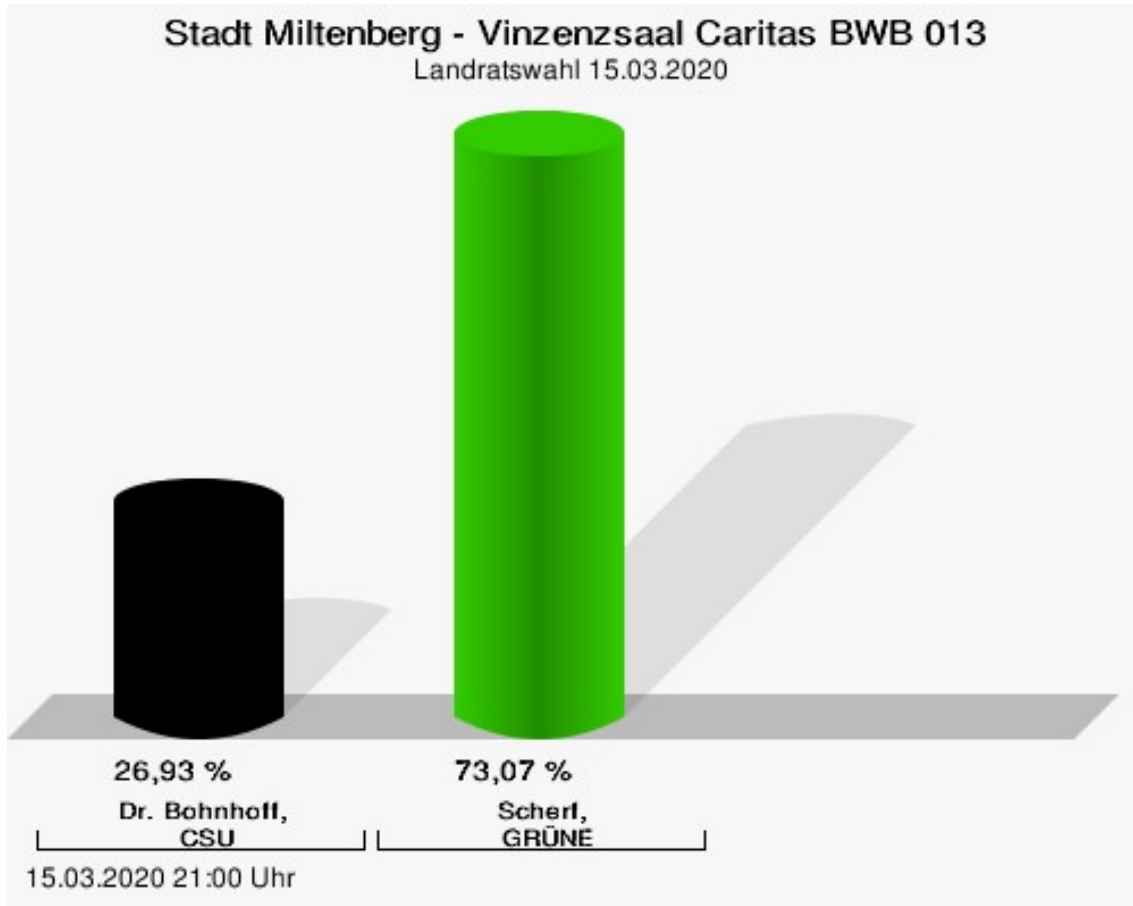
	Anzahl	Prozent
Dr. Bohnhoff, CSU	210	23,49 %
Scherf, GRÜNE	684	76,51 %



Dr. Bohnhoff, CSU = Dr. Bohnhoff, Christlich-Soziale Union in Bayern e.V.  
Scherf, GRÜNE = Scherf, BÜNDNIS 90/DIE GRÜNEN

## Vinzenzsaal Caritas BWB 013

	Anzahl	Prozent
Dr. Bohnhoff, CSU	241	26,93 %
Scherf, GRÜNE	654	73,07 %



Dr. Bohnhoff, CSU = Dr. Bohnhoff, Christlich-Soziale Union in Bayern e.V.  
Scherf, GRÜNE = Scherf, BÜNDNIS 90/DIE GRÜNEN



# Übersicht Stimmbezirke

Zusammenstellung der Ergebnisse nach Stimmbezirken

Stimmbezirk	Stand	Wahlberechtigte	Wähler/innen	gültig	CSU	GRÜNE
Grundschule Neubau	eingegangen	2.621	18,92 %	97,18 %	30,71 %	<b>69,29 %</b>
Altes Rathaus	eingegangen	1.939	19,19 %	97,58 %	26,45 %	<b>73,55 %</b>
Landratsamt	eingegangen	1.832	20,09 %	98,10 %	38,23 %	<b>61,77 %</b>
Breitendiel	eingegangen	839	15,73 %	98,48 %	29,23 %	<b>70,77 %</b>
Rathaus Sitzungssaal	eingegangen	0		99,24 %	26,94 %	<b>73,06 %</b>
Franziskussaal Caritas BWB 012	eingegangen	0		99,22 %	23,49 %	<b>76,51 %</b>
Vinzenzsaal Caritas BWB 013	eingegangen	0		99,56 %	26,93 %	<b>73,07 %</b>
Stadt Miltenberg	7 von 7	7.231	56,59 %	98,78 %	27,66 %	<b>72,34 %</b>

# Kreistagswahl Stadt Miltenberg

	Anzahl	Prozent
CSU	62.360	30,18 %
Dr. Armin Bohnhoff, CSU	2.805	4,50 %
Karin Passow, CSU	2.133	3,42 %
Michael Schwing, CSU	1.885	3,02 %
Lisa Steger, CSU	1.314	2,11 %
Berthold R�uth, CSU	2.062	3,31 %
Kersten M�nzenberger, CSU	756	1,21 %
Peter Schmitt, CSU	2.155	3,46 %
Monika Schuck, CSU	987	1,58 %
Stefan Breunig, CSU	842	1,35 %
Eva Geis, CSU	716	1,15 %
Martin Gundert, CSU	700	1,12 %
Edeltraud Fecher, CSU	887	1,42 %
Philipp Tr�tzler, CSU	2.315	3,71 %
J�rgen Reinhard, CSU	941	1,51 %
Kai Hohmann, CSU	647	1,04 %
Dietmar Fieger, CSU	1.077	1,73 %
Ralf Reichwein, CSU	975	1,56 %
Martin Stock, CSU	778	1,25 %
Christian Schreck, CSU	785	1,26 %
Thomas K�hler, CSU	747	1,20 %
Siegfried Scholtka, CSU	713	1,14 %
Stephanie Aulbach, CSU	648	1,04 %
Gernot Winter, CSU	2.019	3,24 %
Boris Gro�skinsky, CSU	1.949	3,13 %
Max-Josef Eck, CSU	1.657	2,66 %
Michael Stegmann, CSU	632	1,01 %
Andreas Freiburg, CSU	770	1,23 %
Stefan Schwab, CSU	1.478	2,37 %
Martin Eilbacher, CSU	1.029	1,65 %
Thomas Haas, CSU	833	1,34 %
Patrick Walter, CSU	750	1,20 %
Karl Zimmermann, CSU	627	1,01 %
Gerhard R�uth, CSU	911	1,46 %
Doris Hegmann, CSU	825	1,32 %
Steffen Trautmann, CSU	630	1,01 %
Volker Mayer, CSU	2.200	3,53 %
Christoph Grosch, CSU	595	0,95 %

	Anzahl	Prozent
Rainer Kroth, CSU	599	0,96 %
Yüksel Dural-Dietz, CSU	612	0,98 %
Bettina Becker, CSU	663	1,06 %
Andrea Discher-Bayer, CSU	596	0,96 %
Dr. Uwe Rohe, CSU	587	0,94 %
Armin Bick, CSU	931	1,49 %
Manuela Fromm, CSU	595	0,95 %
Marius Kretschmer, CSU	888	1,42 %
Andreas Hohm, CSU	632	1,01 %
Marcello Spielmann, CSU	500	0,80 %
Katja Zöllner, CSU	547	0,88 %
Patricia Häcker, CSU	512	0,82 %
Erika Giegerich, CSU	532	0,85 %
Mustafa Tolaman, CSU	526	0,84 %
Gerhard Broßler, CSU	925	1,48 %
Paul Klimmer, CSU	751	1,20 %
Bernhard Kern, CSU	1.152	1,85 %
Volker Schießmann, CSU	531	0,85 %
Claudia Kappes, CSU	1.192	1,91 %
Manfred Schüßler, CSU	550	0,88 %
Joachim Bieber, CSU	2.875	4,61 %
Erwin Dotzel, CSU	1.178	1,89 %
Michael Berninger, CSU	713	1,14 %
GRÜNE	36.761	17,79 %
Marion Becker, GRÜNE	922	2,51 %
Jens Marco Scherf, GRÜNE	4.269	11,61 %
Hannelore Kreuzer, GRÜNE	605	1,65 %
Ansgar Stich, GRÜNE	1.182	3,22 %
Dr. Nina Schüßler, GRÜNE	776	2,11 %
Mattis Fischmann, GRÜNE	759	2,06 %
Sylvia Deckert, GRÜNE	750	2,04 %
Alexander Heß, GRÜNE	529	1,44 %
Petra Münzel, GRÜNE	893	2,43 %
Joachim Schneider, GRÜNE	559	1,52 %
Cordula Hunze-Lee, GRÜNE	493	1,34 %
Werner Billmaier, GRÜNE	569	1,55 %
Sabine Stellrecht-Schmidt, GRÜNE	1.962	5,34 %
Dieter Heilemann, GRÜNE	554	1,51 %
Annette Horn, GRÜNE	485	1,32 %

	Anzahl	Prozent
Burkard Beck, GRÜNE	975	2,65 %
Anna Bärenklau, GRÜNE	479	1,30 %
Thilo Dekant, GRÜNE	575	1,56 %
Julia Körbel, GRÜNE	574	1,56 %
Albert Taudte, GRÜNE	422	1,15 %
Franka Stich, GRÜNE	449	1,22 %
Frank Grabowski, GRÜNE	404	1,10 %
Yvonne Holzapfel-Graner, GRÜNE	426	1,16 %
Dr. Frank Küster, GRÜNE	1.182	3,22 %
Heidi Weber, GRÜNE	521	1,42 %
Alfred Sunder-Plassmann, GRÜNE	490	1,33 %
Lucy Hektor, GRÜNE	447	1,22 %
Rolf Heesch, GRÜNE	385	1,05 %
Annette Dekant, GRÜNE	448	1,22 %
Jan Pollakowski, GRÜNE	401	1,09 %
Rita Giegerich, GRÜNE	475	1,29 %
Wolfgang Münzel, GRÜNE	390	1,06 %
Christina Ulshöfer, GRÜNE	1.049	2,85 %
Cedric Johanni, GRÜNE	372	1,01 %
Stephanie Hektor, GRÜNE	464	1,26 %
Nico Zöller, GRÜNE	419	1,14 %
Sylvia Zahn, GRÜNE	367	1,00 %
Uwe Weigelt, GRÜNE	365	0,99 %
Gertrud Schwarz-Schöhl, GRÜNE	350	0,95 %
Lukas Almitter, GRÜNE	387	1,05 %
Karin Günther, GRÜNE	365	0,99 %
Marcel Schmidt, GRÜNE	556	1,51 %
Caroline Arnold, GRÜNE	420	1,14 %
Lukas Hartmann, GRÜNE	843	2,29 %
Beate Höltermann, GRÜNE	417	1,13 %
Séan Kervick, GRÜNE	805	2,19 %
Margot Kautz, GRÜNE	354	0,96 %
Roland Arnold, GRÜNE	322	0,88 %
Anne Scherf, GRÜNE	526	1,43 %
Julian Deckert, GRÜNE	335	0,91 %
Astrid Schreiber, GRÜNE	324	0,88 %
Wolfgang Günther, GRÜNE	316	0,86 %
Eva Rother, GRÜNE	315	0,86 %
Michael Bernhard, GRÜNE	335	0,91 %

	Anzahl	Prozent
Christl Wurtinger, GRÜNE	323	0,88 %
Michael Grundmann, GRÜNE	320	0,87 %
Anke Küster, GRÜNE	831	2,26 %
Bernhard Westhoff-Höltermann, GRÜNE	304	0,83 %
Annette Rüttger, GRÜNE	321	0,87 %
Dr. Eberhard Großmann, GRÜNE	306	0,83 %
FREIE WÄHLER/FW	20.243	9,80 %
Andreas Fath, FREIE WÄHLER/FW	526	2,60 %
Thomas Zöllner, FREIE WÄHLER/FW	1.057	5,22 %
Jessica Klug, FREIE WÄHLER/FW	349	1,72 %
Thomas Becker, FREIE WÄHLER/FW	275	1,36 %
Dr. Hans Jürgen Fahn, FREIE WÄHLER/FW	631	3,12 %
Susanne Wörner, FREIE WÄHLER/FW	726	3,59 %
Bernd Schötterl, FREIE WÄHLER/FW	1.289	6,37 %
Roland Eppig, FREIE WÄHLER/FW	242	1,20 %
Thomas Grün, FREIE WÄHLER/FW	2.286	11,29 %
Edwin Lieb, FREIE WÄHLER/FW	283	1,40 %
Peter Maurer, FREIE WÄHLER/FW	183	0,90 %
Hedi Bast, FREIE WÄHLER/FW	226	1,12 %
Dietmar Wolz, FREIE WÄHLER/FW	368	1,82 %
Michael Schüßler, FREIE WÄHLER/FW	186	0,92 %
Matthias Luxem, FREIE WÄHLER/FW	339	1,67 %
Jürgen Knapp, FREIE WÄHLER/FW	623	3,08 %
Michael Bein, FREIE WÄHLER/FW	162	0,80 %
Daniela Schmitt, FREIE WÄHLER/FW	327	1,62 %
Achim Schneider, FREIE WÄHLER/FW	418	2,06 %
Alexander Geis, FREIE WÄHLER/FW	170	0,84 %

	Anzahl	Prozent
Anja Dissler, FREIE WÄHLER/FW	163	0,81 %
Jürgen Weiskopf, FREIE WÄHLER/FW	179	0,88 %
Jürgen Klement, FREIE WÄHLER/FW	158	0,78 %
Berthold Oberle, FREIE WÄHLER/FW	213	1,05 %
Stephanie Endres, FREIE WÄHLER/FW	368	1,82 %
Marek Rebscher, FREIE WÄHLER/FW	261	1,29 %
Alexandra Frieß, FREIE WÄHLER/FW	177	0,87 %
Ludwig Seuffert, FREIE WÄHLER/FW	157	0,78 %
Bernd Klein, FREIE WÄHLER/FW	402	1,99 %
Birgit Hotz, FREIE WÄHLER/FW	167	0,82 %
Kurt Bittner, FREIE WÄHLER/FW	467	2,31 %
Bernhard Pfeiffer, FREIE WÄHLER/FW	208	1,03 %
Edith Büttner, FREIE WÄHLER/FW	151	0,75 %
Ellena Giegerich, FREIE WÄHLER/FW	156	0,77 %
Udo Ackermann, FREIE WÄHLER/FW	171	0,84 %
Birgit Zethner, FREIE WÄHLER/FW	186	0,92 %
Sigi Roch, FREIE WÄHLER/FW	222	1,10 %
Markus Hartmann, FREIE WÄHLER/FW	150	0,74 %
Dr. Volker Dauber, FREIE WÄHLER/FW	250	1,23 %
Thomas Hennig, FREIE WÄHLER/FW	401	1,98 %
Christian Knerr, FREIE WÄHLER/FW	630	3,11 %
Alfred Sommer, FREIE WÄHLER/FW	219	1,08 %
Aleksandra Fahn, FREIE WÄHLER/FW	184	0,91 %
Dietmar Graner, FREIE WÄHLER/FW	125	0,62 %
Rudi Zöllner, FREIE WÄHLER/FW	116	0,57 %
Wolfgang Huskitsch, FREIE WÄHLER/FW	177	0,87 %

	Anzahl	Prozent
Eberhard Heider, FREIE WÄHLER/FW	266	1,31 %
Jochen Beez, FREIE WÄHLER/FW	122	0,60 %
Simon Schusser, FREIE WÄHLER/FW	146	0,72 %
Rudi Hartlaub, FREIE WÄHLER/FW	172	0,85 %
Otto Rummel, FREIE WÄHLER/FW	187	0,92 %
Werner Heimberger, FREIE WÄHLER/FW	1.144	5,65 %
Karl-Heinz Müller, FREIE WÄHLER/FW	115	0,57 %
Ralf Holl, FREIE WÄHLER/FW	284	1,40 %
Eckhard Bein, FREIE WÄHLER/FW	127	0,63 %
Thomas Schneider, FREIE WÄHLER/FW	186	0,92 %
Norbert Petri, FREIE WÄHLER/FW	220	1,09 %
Alison Bauer, FREIE WÄHLER/FW	148	0,73 %
Alfred Zenger, FREIE WÄHLER/FW	261	1,29 %
Reinhold Meißner, FREIE WÄHLER/FW	141	0,70 %
SPD	22.781	11,03 %
Helga Raab-Wasse, SPD	598	2,62 %
Roland Weber, SPD	545	2,39 %
Monika Wolf-Pleißmann, SPD	849	3,73 %
Steffen Salvenmoser, SPD	382	1,68 %
Sabine Balleier, SPD	2.758	12,11 %
Robin Haseler, SPD	548	2,41 %
Ruth Weitz, SPD	539	2,37 %
Wolfgang Härtel, SPD	772	3,39 %
Anna Wolf, SPD	320	1,40 %
Karlheinz Paulus, SPD	2.076	9,11 %
Theresa Büchler, SPD	256	1,12 %
Michael Günther, SPD	299	1,31 %
Andrea Schreck, SPD	288	1,26 %
Sascha Vanselow, SPD	313	1,37 %
Nilüfer Ulusoy, SPD	300	1,32 %
Karlheinz Bein, SPD	242	1,06 %

	Anzahl	Prozent
Miriam Weitz, SPD	257	1,13 %
Jörg Frieß, SPD	252	1,11 %
Sabine Kettinger, SPD	355	1,56 %
Benjamin Bohlender, SPD	221	0,97 %
Ellen Faust-Schnabel, SPD	232	1,02 %
Wolfgang Hörnig, SPD	296	1,30 %
Celia Erfurth, SPD	237	1,04 %
Ralf Dolzer, SPD	353	1,55 %
Simone Gayer, SPD	244	1,07 %
Karlheinz Muth, SPD	202	0,89 %
Ulrike Neuberger-Bornhorst, SPD	205	0,90 %
Stephan Schüller, SPD	270	1,19 %
Jill Kettinger, SPD	312	1,37 %
Samuel Herrmann, SPD	208	0,91 %
Tatjana Scheuring, SPD	192	0,84 %
Muzaffer Turan, SPD	250	1,10 %
Gabriele Münch, SPD	546	2,40 %
Joachim Schmedding, SPD	572	2,51 %
Petra Dauber, SPD	312	1,37 %
Sven Moder, SPD	315	1,38 %
Manuela Tauchmann, SPD	229	1,01 %
Jan Krippner, SPD	324	1,42 %
Petra Weinert, SPD	207	0,91 %
Thomas Münig, SPD	466	2,05 %
Helga Pfaff, SPD	186	0,82 %
René Wörner, SPD	243	1,07 %
Dr. Franz Jerman, SPD	217	0,95 %
Uwe Damm, SPD	300	1,32 %
Michael Becker, SPD	163	0,72 %
Marco Filbert, SPD	189	0,83 %
Manuel Seubert, SPD	198	0,87 %
Heiko Roll, SPD	243	1,07 %
Matthias Langer, SPD	176	0,77 %
Uwe Pohlschmidt, SPD	202	0,89 %
Wilko Schmidt, SPD	938	4,12 %
Volker Frieß, SPD	169	0,74 %
Christian Reinsch, SPD	152	0,67 %
Marco Wetzelsberger, SPD	184	0,81 %
Werner Hillerich, SPD	151	0,66 %
Jürgen Kroth, SPD	154	0,68 %



	Anzahl	Prozent
Reinhold Hein, SPD	149	0,65 %
Gerhard Bader, SPD	145	0,64 %
Werner Baur, SPD	156	0,68 %
Dr. Heinz Kaiser, SPD	324	1,42 %
FDP	24.323	11,77 %
Frank Zimmermann, FDP	690	2,84 %
Markus Krebs, FDP	206	0,85 %
Cornelius Faust, FDP	3.330	13,69 %
Nicole Pfeffer, FDP	232	0,95 %
Dr. Astrid Schmidt, FDP	567	2,33 %
Jörg Reinmuth, FDP	931	3,83 %
Jürgen Ripp, FDP	149	0,61 %
Elke Barth, FDP	153	0,63 %
Nicole Kolbe, FDP	1.205	4,95 %
Tobias Bachmann, FDP	130	0,53 %
Stephan Lehmail, FDP	150	0,62 %
Carolin Kehler, FDP	137	0,56 %
Klaus Wolf, FDP	1.863	7,66 %
Michael Klotz, FDP	118	0,49 %
Bernhard Obier, FDP	335	1,38 %
Anne-Sophie Ott, FDP	517	2,13 %
Philipp Wesselburg, FDP	706	2,90 %
Alexander Hess, FDP	193	0,79 %
Stefan Durschang, FDP	114	0,47 %
Max Honeck, FDP	123	0,51 %
Marcus Fritzscha, FDP	125	0,51 %
Katrin Henn, FDP	241	0,99 %
Uwe Probst, FDP	124	0,51 %
Willi Hubert, FDP	127	0,52 %
Tobias Grüell, FDP	154	0,63 %
Sascha Spiegel, FDP	115	0,47 %
Lothar Straub, FDP	298	1,23 %
Joachim Zeller, FDP	372	1,53 %
Susanne Wolfert, FDP	293	1,20 %
Jörg Barth, FDP	120	0,49 %
Robert Müller, FDP	112	0,46 %
Michael Kaiser, FDP	493	2,03 %
Marina Schmitt, FDP	118	0,49 %
Jochen Fuchs, FDP	226	0,93 %
Nikolaus Ackermann, FDP	677	2,78 %

	Anzahl	Prozent
Sebastian Roersch, FDP	105	0,43 %
Antonia Kaiser, FDP	392	1,61 %
Daniel Roth, FDP	111	0,46 %
Jürgen Stahl, FDP	338	1,39 %
Gunther Kriegbaum, FDP	570	2,34 %
Christiane Kempf-Wolfert, FDP	266	1,09 %
Dr. Peter Stöckl, FDP	628	2,58 %
Martin Heim, FDP	732	3,01 %
Andreas Dümler, FDP	633	2,60 %
Corinna Fuchs, FDP	175	0,72 %
Christopher Krebs, FDP	110	0,45 %
Stephanie Chmiel, FDP	564	2,32 %
Andreas Schwerdtfeger, FDP	93	0,38 %
Norbert Gödde, FDP	91	0,37 %
Jonathan Ott, FDP	538	2,21 %
Susanne Mechler, FDP	128	0,53 %
Dr. Paul Hengsbach, FDP	609	2,50 %
Martin Ballweg, FDP	133	0,55 %
Fabian Ripp, FDP	100	0,41 %
Simone Bauersachs, FDP	201	0,83 %
Michael Kriebel, FDP	148	0,61 %
Christian Wojnowski, FDP	116	0,48 %
Jakob Dümler, FDP	531	2,18 %
Ute Geider, FDP	414	1,70 %
Helmut Demel, FDP	1.153	4,74 %
Neue Mitte	16.015	7,75 %
Günther Oettinger, Neue Mitte	1.855	11,58 %
Rudi Schuck, Neue Mitte	424	2,65 %
Matthias Ullmer, Neue Mitte	1.280	7,99 %
Björn Bartels, Neue Mitte	268	1,67 %
Britta Miksche, Neue Mitte	227	1,42 %
Dr. Hans-Martin Blättner, Neue Mitte	829	5,18 %
Volker Giegerich, Neue Mitte	99	0,62 %
Ulrike Oettinger, Neue Mitte	751	4,69 %
Frank Berninger, Neue Mitte	149	0,93 %
Andreas Amend, Neue Mitte	114	0,71 %
Matthias Meidel, Neue Mitte	112	0,70 %
Stephan Trützler, Neue Mitte	989	6,18 %
Isabell Kreher, Neue Mitte	91	0,57 %

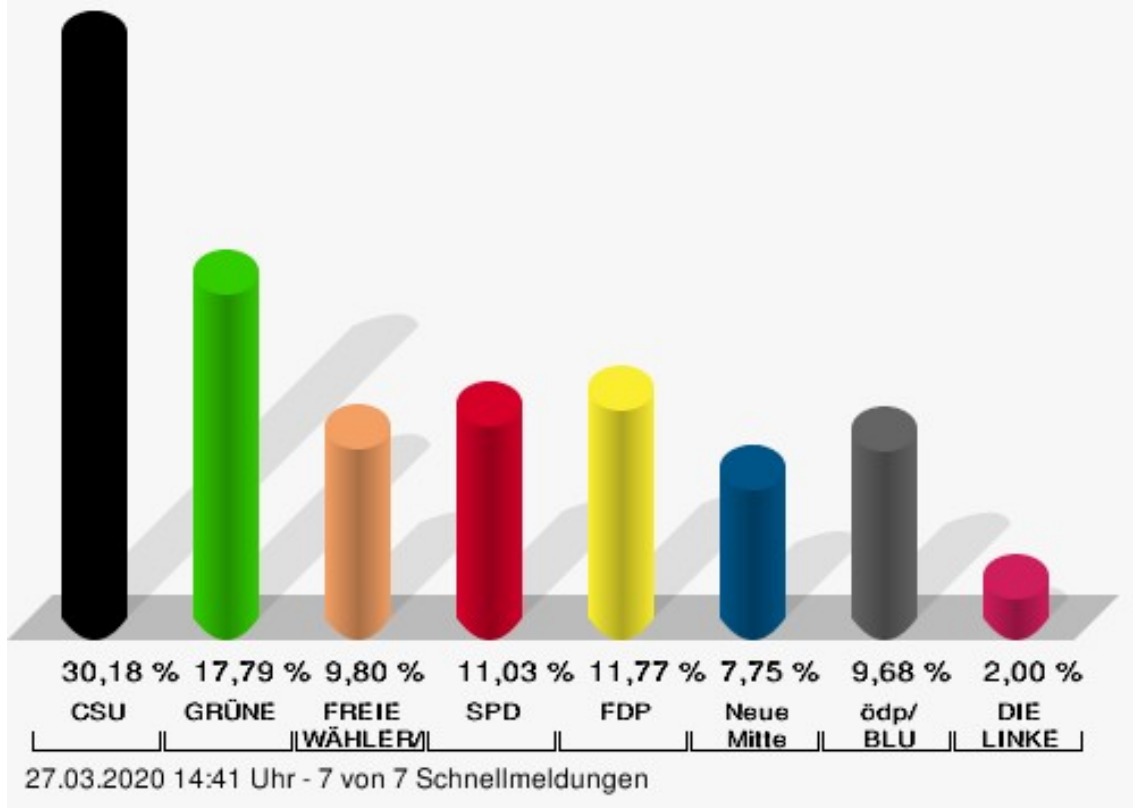
	Anzahl	Prozent
Udo Herrmann, Neue Mitte	698	4,36 %
Matthias Spall, Neue Mitte	114	0,71 %
Dr. Florian Herrmann, Neue Mitte	1.210	7,56 %
Harald Gunther, Neue Mitte	87	0,54 %
Dominik Pöschl, Neue Mitte	84	0,52 %
Elmar Miksche, Neue Mitte	295	1,84 %
Rainer Ebert, Neue Mitte	93	0,58 %
Rainer Wengerter, Neue Mitte	283	1,77 %
Pia Klug, Neue Mitte	92	0,57 %
Ivo Baumgarten, Neue Mitte	115	0,72 %
Dr. Martina Reis, Neue Mitte	190	1,19 %
Marcus Becker, Neue Mitte	75	0,47 %
Manfred Kuhn, Neue Mitte	83	0,52 %
Lukas Ballmann, Neue Mitte	161	1,01 %
Maximilian Werner, Neue Mitte	87	0,54 %
Thiemo Schwarzkopf, Neue Mitte	78	0,49 %
Hans-Werner Schüßler, Neue Mitte	68	0,42 %
Sabine Hefter, Neue Mitte	126	0,79 %
Günter Goldhammer, Neue Mitte	66	0,41 %
Dieter Janson, Neue Mitte	120	0,75 %
Mathias Eichner, Neue Mitte	102	0,64 %
Christoph Fecher, Neue Mitte	94	0,59 %
Tobias Dietrich, Neue Mitte	68	0,42 %
Kai Steigerwald, Neue Mitte	113	0,71 %
Katja Klement, Neue Mitte	81	0,51 %
Mathias Giegerich, Neue Mitte	95	0,59 %
Sandra Mantz, Neue Mitte	72	0,45 %
Werner Klement, Neue Mitte	73	0,46 %
Klaus Giegerich, Neue Mitte	122	0,76 %
Dr. Eberhard Kroth, Neue Mitte	165	1,03 %
Klaus Fischer, Neue Mitte	123	0,77 %
Hubert Klimmer, Neue Mitte	210	1,31 %
Carolin Straub, Neue Mitte	101	0,63 %
Jens Haßelbeck, Neue Mitte	122	0,76 %
Jürgen Spall, Neue Mitte	126	0,79 %
Elisabeth Gora, Neue Mitte	102	0,64 %
Hasso-Philipp von Hünersdorff, Neue Mitte	140	0,87 %
Monique Haas, Neue Mitte	206	1,29 %
Sabine Kirchmann, Neue Mitte	291	1,82 %

	Anzahl	Prozent
Jürgen Kubitzka, Neue Mitte	327	2,04 %
Karl Haarmann, Neue Mitte	162	1,01 %
Nicole Grosch, Neue Mitte	257	1,60 %
Dr. Wilhelm Kuhn, Neue Mitte	118	0,74 %
Sebastian Will, Neue Mitte	70	0,44 %
Tobias Olbort, Neue Mitte	464	2,90 %
Benno Koch, Neue Mitte	586	3,66 %
Susanne Löffler, Neue Mitte	312	1,95 %
ödp/BLU	19.996	9,68 %
Ulrich Frey, ödp/BLU	3.540	17,70 %
Wolfgang Winter, ödp/BLU	589	2,95 %
Regina Frey, ödp/BLU	2.132	10,66 %
Günther Vogt, ödp/BLU	1.492	7,46 %
Stephanie Walter, ödp/BLU	1.631	8,16 %
Manfred Knippel, ödp/BLU	465	2,33 %
Martina Römmelt-Fella, ödp/BLU	490	2,45 %
Marco Schneider, ödp/BLU	287	1,44 %
Margarethe Fuchs, ödp/BLU	315	1,58 %
Christian Detsch, ödp/BLU	431	2,16 %
Silke Schmid, ödp/BLU	990	4,95 %
Dr. Carl-Ulrich Schmid, ödp/BLU	1.674	8,37 %
Susanne Winkel, ödp/BLU	306	1,53 %
Michael Linke, ödp/BLU	248	1,24 %
Alexandra Vath, ödp/BLU	252	1,26 %
Klaus Vath, ödp/BLU	252	1,26 %
Melissa Vath, ödp/BLU	136	0,68 %
Martin Eck, ödp/BLU	795	3,98 %
Tina Eck, ödp/BLU	493	2,47 %
Walter Mark, ödp/BLU	120	0,60 %
Julia Berberich, ödp/BLU	168	0,84 %
Thomas Schmitt, ödp/BLU	378	1,89 %
Elke Berberich, ödp/BLU	173	0,87 %
Jürgen Kempf, ödp/BLU	156	0,78 %
Paulina Ferreira Paulo, ödp/BLU	161	0,81 %
Konstantin Bergert, ödp/BLU	159	0,80 %
Michael Berberich, ödp/BLU	282	1,41 %
Angelika Bick, ödp/BLU	177	0,89 %
Manfred Reis, ödp/BLU	111	0,56 %
Stefan Fischer, ödp/BLU	130	0,65 %
Peter Speth, ödp/BLU	100	0,50 %

	Anzahl	Prozent
Marianne Krommer, ödp/BLU	255	1,28 %
Thomas Borgwardt, ödp/BLU	143	0,72 %
Hubertus Brand, ödp/BLU	120	0,60 %
Werner Zöllner, ödp/BLU	166	0,83 %
Markus Zimmermann, ödp/BLU	290	1,45 %
Jochen Vogt, ödp/BLU	216	1,08 %
André Busse, ödp/BLU	173	0,87 %
DIE LINKE	4.137	2,00 %
Andreas Adrian, DIE LINKE	325	7,86 %
Lisa-Michelle Muth, DIE LINKE	298	7,20 %
Daniel Kirilow, DIE LINKE	224	5,41 %
Marlene Hohm, DIE LINKE	210	5,08 %
Peter Diekmann, DIE LINKE	192	4,64 %
Brigitte Remer, DIE LINKE	228	5,51 %
Georg Liebl, DIE LINKE	201	4,86 %
Christine Marc, DIE LINKE	182	4,40 %
Adrian Wolf, DIE LINKE	199	4,81 %
Anna Schwantner, DIE LINKE	183	4,42 %
Hans-Jörg Dollansky, DIE LINKE	176	4,25 %
Vivien Wohlmann, DIE LINKE	183	4,42 %
Tobias Miksche, DIE LINKE	186	4,50 %
Vanessa Grimm, DIE LINKE	194	4,69 %
Yannick Berres, DIE LINKE	288	6,96 %
Melissa Ammersbach, DIE LINKE	197	4,76 %
Lucie Paurat, DIE LINKE	177	4,28 %
Selina Neumaier, DIE LINKE	170	4,11 %
Dennis Bauersachs, DIE LINKE	166	4,01 %
Samira Bauersachs, DIE LINKE	158	3,82 %

## Stadt Miltenberg - Gesamtergebnis

Kreistagswahl 15.03.2020



CSU = Christlich-Soziale Union in Bayern e.V.

GRÜNE = BÜNDNIS 90/DIE GRÜNEN

FREIE WÄHLER/FW = FREIE WÄHLER/FREIE WÄHLER im Landkreis Miltenberg e.V.

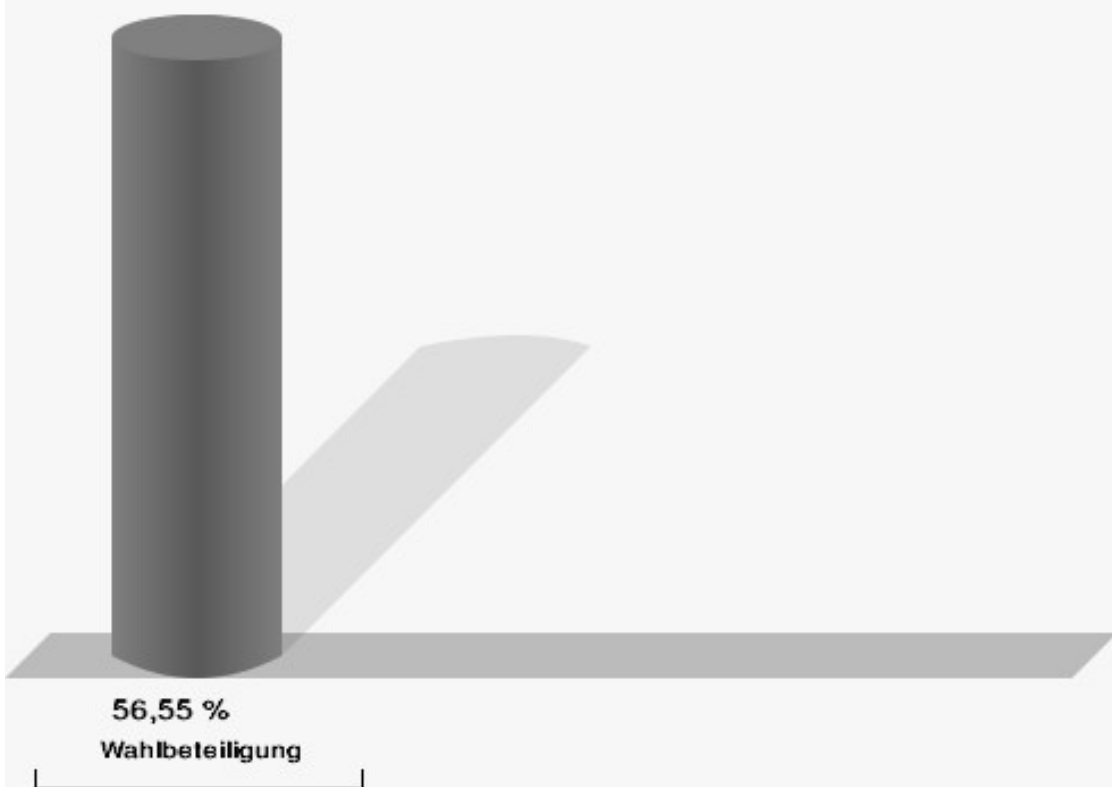
SPD = Sozialdemokratische Partei Deutschlands

FDP = Freie Demokratische Partei

Neue Mitte = Neue Mitte Landkreis Miltenberg e.V.

ödp/BLU = Ökologisch-Demokratische Partei / Bürgerliste Untermain

## Wahlbeteiligung



27.03.2020 14:41 Uhr - 7 von 7 Schnellmeldungen

## Stimmbezirke Grundschule Neubau

	Anzahl	Prozent
CSU	7.113	29,44 %
Dr. Armin Bohnhoff, CSU	253	3,56 %
Karin Passow, CSU	163	2,29 %
Michael Schwing, CSU	170	2,39 %
Lisa Steger, CSU	145	2,04 %
Berthold R�uth, CSU	181	2,54 %
Kersten M�nzenberger, CSU	110	1,55 %
Peter Schmitt, CSU	147	2,07 %
Monika Schuck, CSU	105	1,48 %
Stefan Breunig, CSU	113	1,59 %
Eva Geis, CSU	106	1,49 %
Martin Gundert, CSU	111	1,56 %
Edeltraud Fecher, CSU	116	1,63 %
Philipp Tr�tzler, CSU	187	2,63 %
J�rgen Reinhard, CSU	107	1,50 %
Kai Hohmann, CSU	105	1,48 %
Dietmar Fieger, CSU	129	1,81 %
Ralf Reichwein, CSU	121	1,70 %
Martin Stock, CSU	107	1,50 %
Christian Schreck, CSU	109	1,53 %
Thomas K�hler, CSU	109	1,53 %
Siegfried Scholtka, CSU	107	1,50 %
Stephanie Aulbach, CSU	99	1,39 %
Gernot Winter, CSU	148	2,08 %
Boris Gro�skinsky, CSU	184	2,59 %
Max-Josef Eck, CSU	168	2,36 %
Michael Stegmann, CSU	95	1,34 %
Andreas Freiburg, CSU	104	1,46 %
Stefan Schwab, CSU	106	1,49 %
Martin Eilbacher, CSU	113	1,59 %
Thomas Haas, CSU	106	1,49 %
Patrick Walter, CSU	98	1,38 %
Karl Zimmermann, CSU	99	1,39 %
Gerhard R�uth, CSU	115	1,62 %
Doris Hegmann, CSU	117	1,64 %
Steffen Trautmann, CSU	96	1,35 %
Volker Mayer, CSU	212	2,98 %
Christoph Grosch, CSU	97	1,36 %



	Anzahl	Prozent
Rainer Kroth, CSU	97	1,36 %
Yüksel Dural-Dietz, CSU	98	1,38 %
Bettina Becker, CSU	102	1,43 %
Andrea Discher-Bayer, CSU	97	1,36 %
Dr. Uwe Rohe, CSU	99	1,39 %
Armin Bick, CSU	109	1,53 %
Manuela Fromm, CSU	92	1,29 %
Marius Kretschmer, CSU	119	1,67 %
Andreas Hohm, CSU	101	1,42 %
Marcello Spielmann, CSU	87	1,22 %
Katja Zöllner, CSU	88	1,24 %
Patricia Häcker, CSU	84	1,18 %
Erika Giegerich, CSU	81	1,14 %
Mustafa Tolaman, CSU	85	1,19 %
Gerhard Broßler, CSU	106	1,49 %
Paul Klimmer, CSU	85	1,19 %
Bernhard Kern, CSU	96	1,35 %
Volker Schießmann, CSU	79	1,11 %
Claudia Kappes, CSU	118	1,66 %
Manfred Schüßler, CSU	84	1,18 %
Joachim Bieber, CSU	232	3,26 %
Erwin Dotzel, CSU	120	1,69 %
Michael Berninger, CSU	96	1,35 %
GRÜNE	4.985	20,63 %
Marion Becker, GRÜNE	133	2,67 %
Jens Marco Scherf, GRÜNE	343	6,88 %
Hannelore Kreuzer, GRÜNE	88	1,77 %
Ansgar Stich, GRÜNE	135	2,71 %
Dr. Nina Schüßler, GRÜNE	102	2,05 %
Mattis Fischmann, GRÜNE	107	2,15 %
Sylvia Deckert, GRÜNE	108	2,17 %
Alexander Heß, GRÜNE	80	1,60 %
Petra Münzel, GRÜNE	116	2,33 %
Joachim Schneider, GRÜNE	88	1,77 %
Cordula Hunze-Lee, GRÜNE	85	1,71 %
Werner Billmaier, GRÜNE	97	1,95 %
Sabine Stellrecht-Schmidt, GRÜNE	160	3,21 %
Dieter Heilemann, GRÜNE	85	1,71 %
Annette Horn, GRÜNE	76	1,52 %

	Anzahl	Prozent
Burkard Beck, GRÜNE	144	2,89 %
Anna Bärenklau, GRÜNE	78	1,56 %
Thilo Dekant, GRÜNE	81	1,62 %
Julia Körbel, GRÜNE	82	1,64 %
Albert Taudte, GRÜNE	70	1,40 %
Franka Stich, GRÜNE	71	1,42 %
Frank Grabowski, GRÜNE	70	1,40 %
Yvonne Holzapfel-Graner, GRÜNE	66	1,32 %
Dr. Frank Küster, GRÜNE	148	2,97 %
Heidi Weber, GRÜNE	78	1,56 %
Alfred Sunder-Plassmann, GRÜNE	70	1,40 %
Lucy Hektor, GRÜNE	68	1,36 %
Rolf Heesch, GRÜNE	63	1,26 %
Annette Dekant, GRÜNE	68	1,36 %
Jan Pollakowski, GRÜNE	66	1,32 %
Rita Giegerich, GRÜNE	69	1,38 %
Wolfgang Münzel, GRÜNE	61	1,22 %
Christina Ulshöfer, GRÜNE	101	2,03 %
Cedric Johanni, GRÜNE	61	1,22 %
Stephanie Hektor, GRÜNE	69	1,38 %
Nico Zöller, GRÜNE	69	1,38 %
Sylvia Zahn, GRÜNE	63	1,26 %
Uwe Weigelt, GRÜNE	61	1,22 %
Gertrud Schwarz-Schöhl, GRÜNE	61	1,22 %
Lukas Almitter, GRÜNE	64	1,28 %
Karin Günther, GRÜNE	66	1,32 %
Marcel Schmidt, GRÜNE	67	1,34 %
Caroline Arnold, GRÜNE	67	1,34 %
Lukas Hartmann, GRÜNE	87	1,75 %
Beate Höltermann, GRÜNE	67	1,34 %
Séan Kervick, GRÜNE	76	1,52 %
Margot Kautz, GRÜNE	59	1,18 %
Roland Arnold, GRÜNE	60	1,20 %
Anne Scherf, GRÜNE	62	1,24 %
Julian Deckert, GRÜNE	57	1,14 %
Astrid Schreiber, GRÜNE	57	1,14 %
Wolfgang Günther, GRÜNE	55	1,10 %
Eva Rother, GRÜNE	56	1,12 %
Michael Bernhard, GRÜNE	57	1,14 %

	Anzahl	Prozent
Christl Wurtinger, GRÜNE	55	1,10 %
Michael Grundmann, GRÜNE	57	1,14 %
Anke Küster, GRÜNE	115	2,31 %
Bernhard Westhoff-Höltermann, GRÜNE	54	1,08 %
Annette Rüttger, GRÜNE	54	1,08 %
Dr. Eberhard Großmann, GRÜNE	52	1,04 %
FREIE WÄHLER/FW	1.877	7,77 %
Andreas Fath, FREIE WÄHLER/FW	48	2,56 %
Thomas Zöllner, FREIE WÄHLER/FW	65	3,46 %
Jessica Klug, FREIE WÄHLER/FW	41	2,18 %
Thomas Becker, FREIE WÄHLER/FW	31	1,65 %
Dr. Hans Jürgen Fahn, FREIE WÄHLER/FW	54	2,88 %
Susanne Wörner, FREIE WÄHLER/FW	44	2,34 %
Bernd Schötterl, FREIE WÄHLER/FW	76	4,05 %
Roland Eppig, FREIE WÄHLER/FW	30	1,60 %
Thomas Grün, FREIE WÄHLER/FW	142	7,57 %
Edwin Lieb, FREIE WÄHLER/FW	46	2,45 %
Peter Maurer, FREIE WÄHLER/FW	22	1,17 %
Hedi Bast, FREIE WÄHLER/FW	29	1,55 %
Dietmar Wolz, FREIE WÄHLER/FW	27	1,44 %
Michael Schüßler, FREIE WÄHLER/FW	26	1,39 %
Matthias Luxem, FREIE WÄHLER/FW	32	1,70 %
Jürgen Knapp, FREIE WÄHLER/FW	48	2,56 %
Michael Bein, FREIE WÄHLER/FW	26	1,39 %
Daniela Schmitt, FREIE WÄHLER/FW	35	1,86 %
Achim Schneider, FREIE WÄHLER/FW	30	1,60 %
Alexander Geis, FREIE WÄHLER/FW	28	1,49 %

	Anzahl	Prozent
Anja Dissler, FREIE WÄHLER/FW	27	1,44 %
Jürgen Weiskopf, FREIE WÄHLER/FW	23	1,23 %
Jürgen Klement, FREIE WÄHLER/FW	23	1,23 %
Berthold Oberle, FREIE WÄHLER/FW	29	1,55 %
Stephanie Endres, FREIE WÄHLER/FW	36	1,92 %
Marek Rebscher, FREIE WÄHLER/FW	38	2,02 %
Alexandra Frieß, FREIE WÄHLER/FW	23	1,23 %
Ludwig Seuffert, FREIE WÄHLER/FW	24	1,28 %
Bernd Klein, FREIE WÄHLER/FW	22	1,17 %
Birgit Hotz, FREIE WÄHLER/FW	23	1,23 %
Kurt Bittner, FREIE WÄHLER/FW	30	1,60 %
Bernhard Pfeiffer, FREIE WÄHLER/FW	24	1,28 %
Edith Büttner, FREIE WÄHLER/FW	18	0,96 %
Ellena Giegerich, FREIE WÄHLER/FW	19	1,01 %
Udo Ackermann, FREIE WÄHLER/FW	18	0,96 %
Birgit Zethner, FREIE WÄHLER/FW	29	1,55 %
Sigi Roch, FREIE WÄHLER/FW	32	1,70 %
Markus Hartmann, FREIE WÄHLER/FW	17	0,91 %
Dr. Volker Dauber, FREIE WÄHLER/FW	24	1,28 %
Thomas Hennig, FREIE WÄHLER/FW	31	1,65 %
Christian Knerr, FREIE WÄHLER/FW	69	3,68 %
Alfred Sommer, FREIE WÄHLER/FW	32	1,70 %
Aleksandra Fahn, FREIE WÄHLER/FW	19	1,01 %
Dietmar Graner, FREIE WÄHLER/FW	19	1,01 %
Rudi Zöllner, FREIE WÄHLER/FW	16	0,85 %
Wolfgang Huskitsch, FREIE WÄHLER/FW	27	1,44 %

	Anzahl	Prozent
Eberhard Heider, FREIE WÄHLER/FW	20	1,07 %
Jochen Beez, FREIE WÄHLER/FW	17	0,91 %
Simon Schusser, FREIE WÄHLER/FW	20	1,07 %
Rudi Hartlaub, FREIE WÄHLER/FW	24	1,28 %
Otto Rummel, FREIE WÄHLER/FW	17	0,91 %
Werner Heimberger, FREIE WÄHLER/FW	71	3,78 %
Karl-Heinz Müller, FREIE WÄHLER/FW	16	0,85 %
Ralf Holl, FREIE WÄHLER/FW	16	0,85 %
Eckhard Bein, FREIE WÄHLER/FW	17	0,91 %
Thomas Schneider, FREIE WÄHLER/FW	17	0,91 %
Norbert Petri, FREIE WÄHLER/FW	20	1,07 %
Alison Bauer, FREIE WÄHLER/FW	15	0,80 %
Alfred Zenger, FREIE WÄHLER/FW	21	1,12 %
Reinhold Meißner, FREIE WÄHLER/FW	14	0,75 %
SPD	2.879	11,91 %
Helga Raab-Wasse, SPD	81	2,81 %
Roland Weber, SPD	56	1,95 %
Monika Wolf-Pleißmann, SPD	79	2,74 %
Steffen Salvenmoser, SPD	48	1,67 %
Sabine Balleier, SPD	202	7,02 %
Robin Haseler, SPD	47	1,63 %
Ruth Weitz, SPD	73	2,54 %
Wolfgang Härtel, SPD	76	2,64 %
Anna Wolf, SPD	50	1,74 %
Karlheinz Paulus, SPD	141	4,90 %
Theresa Büchler, SPD	42	1,46 %
Michael Günther, SPD	49	1,70 %
Andrea Schreck, SPD	42	1,46 %
Sascha Vanselow, SPD	46	1,60 %
Nilüfer Ulusoy, SPD	46	1,60 %
Karlheinz Bein, SPD	42	1,46 %

	Anzahl	Prozent
Miriam Weitz, SPD	41	1,42 %
Jörg Frieß, SPD	46	1,60 %
Sabine Kettinger, SPD	42	1,46 %
Benjamin Bohlender, SPD	39	1,35 %
Ellen Faust-Schnabel, SPD	39	1,35 %
Wolfgang Hörnig, SPD	42	1,46 %
Celia Erfurth, SPD	44	1,53 %
Ralf Dolzer, SPD	48	1,67 %
Simone Gayer, SPD	39	1,35 %
Karlheinz Muth, SPD	36	1,25 %
Ulrike Neuberger-Bornhorst, SPD	37	1,29 %
Stephan Schüller, SPD	38	1,32 %
Jill Kettinger, SPD	45	1,56 %
Samuel Herrmann, SPD	36	1,25 %
Tatjana Scheuring, SPD	34	1,18 %
Muzaffer Turan, SPD	40	1,39 %
Gabriele Münch, SPD	50	1,74 %
Joachim Schmedding, SPD	52	1,81 %
Petra Dauber, SPD	45	1,56 %
Sven Moder, SPD	41	1,42 %
Manuela Tauchmann, SPD	39	1,35 %
Jan Krippner, SPD	39	1,35 %
Petra Weinert, SPD	40	1,39 %
Thomas Münig, SPD	40	1,39 %
Helga Pfaff, SPD	33	1,15 %
René Wörner, SPD	35	1,22 %
Dr. Franz Jerman, SPD	33	1,15 %
Uwe Damm, SPD	40	1,39 %
Michael Becker, SPD	34	1,18 %
Marco Filbert, SPD	37	1,29 %
Manuel Seubert, SPD	35	1,22 %
Heiko Roll, SPD	43	1,49 %
Matthias Langer, SPD	36	1,25 %
Uwe Pohlschmidt, SPD	33	1,15 %
Wilko Schmidt, SPD	76	2,64 %
Volker Frieß, SPD	33	1,15 %
Christian Reinsch, SPD	36	1,25 %
Marco Wetzelsberger, SPD	39	1,35 %
Werner Hillerich, SPD	35	1,22 %
Jürgen Kroth, SPD	34	1,18 %

	Anzahl	Prozent
Reinhold Hein, SPD	34	1,18 %
Gerhard Bader, SPD	34	1,18 %
Werner Baur, SPD	35	1,22 %
Dr. Heinz Kaiser, SPD	52	1,81 %
FDP	2.656	10,99 %
Frank Zimmermann, FDP	79	2,97 %
Markus Krebs, FDP	43	1,62 %
Cornelius Faust, FDP	260	9,79 %
Nicole Pfeffer, FDP	41	1,54 %
Dr. Astrid Schmidt, FDP	56	2,11 %
Jörg Reinmuth, FDP	90	3,39 %
Jürgen Ripp, FDP	26	0,98 %
Elke Barth, FDP	30	1,13 %
Nicole Kolbe, FDP	81	3,05 %
Tobias Bachmann, FDP	24	0,90 %
Stephan Lehmail, FDP	26	0,98 %
Carolin Kehler, FDP	25	0,94 %
Klaus Wolf, FDP	129	4,86 %
Michael Klotz, FDP	22	0,83 %
Bernhard Obier, FDP	33	1,24 %
Anne-Sophie Ott, FDP	68	2,56 %
Philipp Wesselburg, FDP	58	2,18 %
Alexander Hess, FDP	25	0,94 %
Stefan Durschang, FDP	25	0,94 %
Max Honeck, FDP	23	0,87 %
Marcus Fritzscha, FDP	23	0,87 %
Katrin Henn, FDP	48	1,81 %
Uwe Probst, FDP	22	0,83 %
Willi Hubert, FDP	22	0,83 %
Tobias Grüell, FDP	27	1,02 %
Sascha Spiegel, FDP	22	0,83 %
Lothar Straub, FDP	30	1,13 %
Joachim Zeller, FDP	45	1,69 %
Susanne Wolfert, FDP	25	0,94 %
Jörg Barth, FDP	31	1,17 %
Robert Müller, FDP	19	0,72 %
Michael Kaiser, FDP	58	2,18 %
Marina Schmitt, FDP	25	0,94 %
Jochen Fuchs, FDP	23	0,87 %
Nikolaus Ackermann, FDP	58	2,18 %

	Anzahl	Prozent
Sebastian Roersch, FDP	17	0,64 %
Antonia Kaiser, FDP	59	2,22 %
Daniel Roth, FDP	18	0,68 %
Jürgen Stahl, FDP	30	1,13 %
Gunther Kriegbaum, FDP	54	2,03 %
Christiane Kempf-Wolfert, FDP	25	0,94 %
Dr. Peter Stöckl, FDP	66	2,48 %
Martin Heim, FDP	62	2,33 %
Andreas Dümler, FDP	68	2,56 %
Corinna Fuchs, FDP	21	0,79 %
Christopher Krebs, FDP	24	0,90 %
Stephanie Chmiel, FDP	86	3,24 %
Andreas Schwerdtfeger, FDP	20	0,75 %
Norbert Gödde, FDP	18	0,68 %
Jonathan Ott, FDP	54	2,03 %
Susanne Mechler, FDP	20	0,75 %
Dr. Paul Hengsbach, FDP	70	2,64 %
Martin Ballweg, FDP	24	0,90 %
Fabian Ripp, FDP	20	0,75 %
Simone Bauersachs, FDP	19	0,72 %
Michael Kriebel, FDP	19	0,72 %
Christian Wojnowski, FDP	26	0,98 %
Jakob Dümler, FDP	71	2,67 %
Ute Geider, FDP	33	1,24 %
Helmut Demel, FDP	90	3,39 %
Neue Mitte	1.400	5,79 %
Günther Oettinger, Neue Mitte	100	7,14 %
Rudi Schuck, Neue Mitte	31	2,21 %
Matthias Ullmer, Neue Mitte	54	3,86 %
Björn Bartels, Neue Mitte	38	2,71 %
Britta Miksche, Neue Mitte	22	1,57 %
Dr. Hans-Martin Blättner, Neue Mitte	64	4,57 %
Volker Giegerich, Neue Mitte	16	1,14 %
Ulrike Oettinger, Neue Mitte	43	3,07 %
Frank Berninger, Neue Mitte	22	1,57 %
Andreas Amend, Neue Mitte	16	1,14 %
Matthias Meidel, Neue Mitte	19	1,36 %
Stephan Trützler, Neue Mitte	58	4,14 %
Isabell Kreher, Neue Mitte	15	1,07 %

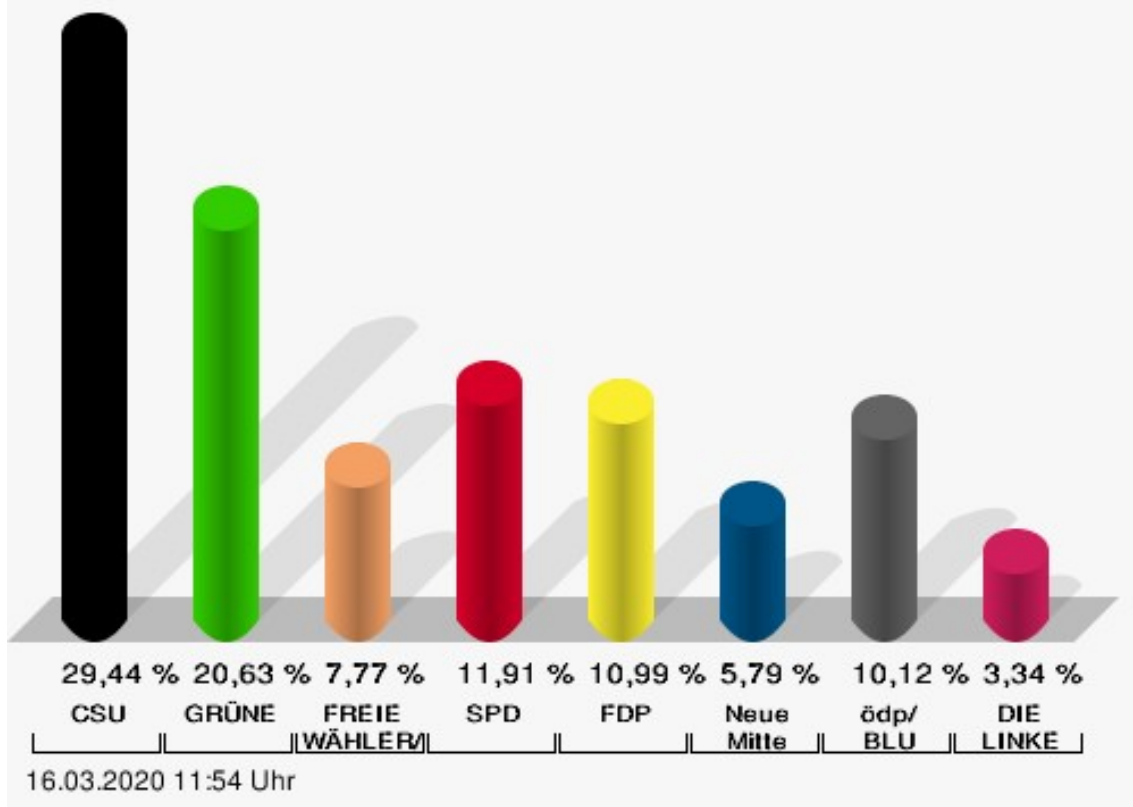


	Anzahl	Prozent
Udo Herrmann, Neue Mitte	51	3,64 %
Matthias Spall, Neue Mitte	18	1,29 %
Dr. Florian Herrmann, Neue Mitte	78	5,57 %
Harald Gunther, Neue Mitte	13	0,93 %
Dominik Pöschl, Neue Mitte	13	0,93 %
Elmar Miksche, Neue Mitte	30	2,14 %
Rainer Ebert, Neue Mitte	20	1,43 %
Rainer Wengerter, Neue Mitte	23	1,64 %
Pia Klug, Neue Mitte	16	1,14 %
Ivo Baumgarten, Neue Mitte	12	0,86 %
Dr. Martina Reis, Neue Mitte	39	2,79 %
Marcus Becker, Neue Mitte	12	0,86 %
Manfred Kuhn, Neue Mitte	13	0,93 %
Lukas Ballmann, Neue Mitte	15	1,07 %
Maximilian Werner, Neue Mitte	12	0,86 %
Thiemo Schwarzkopf, Neue Mitte	12	0,86 %
Hans-Werner Schüßler, Neue Mitte	14	1,00 %
Sabine Hefter, Neue Mitte	18	1,29 %
Günter Goldhammer, Neue Mitte	13	0,93 %
Dieter Janson, Neue Mitte	16	1,14 %
Mathias Eichner, Neue Mitte	12	0,86 %
Christoph Fecher, Neue Mitte	15	1,07 %
Tobias Dietrich, Neue Mitte	11	0,79 %
Kai Steigerwald, Neue Mitte	20	1,43 %
Katja Klement, Neue Mitte	11	0,79 %
Mathias Giegerich, Neue Mitte	11	0,79 %
Sandra Mantz, Neue Mitte	11	0,79 %
Werner Klement, Neue Mitte	15	1,07 %
Klaus Giegerich, Neue Mitte	14	1,00 %
Dr. Eberhard Kroth, Neue Mitte	14	1,00 %
Klaus Fischer, Neue Mitte	16	1,14 %
Hubert Klimmer, Neue Mitte	13	0,93 %
Carolin Straub, Neue Mitte	10	0,71 %
Jens Haßelbeck, Neue Mitte	19	1,36 %
Jürgen Spall, Neue Mitte	14	1,00 %
Elisabeth Gora, Neue Mitte	15	1,07 %
Hasso-Philipp von Hünersdorff, Neue Mitte	13	0,93 %
Monique Haas, Neue Mitte	18	1,29 %
Sabine Kirchmann, Neue Mitte	23	1,64 %

	Anzahl	Prozent
Jürgen Kubitzka, Neue Mitte	28	2,00 %
Karl Haarmann, Neue Mitte	14	1,00 %
Nicole Grosch, Neue Mitte	23	1,64 %
Dr. Wilhelm Kuhn, Neue Mitte	16	1,14 %
Sebastian Will, Neue Mitte	11	0,79 %
Tobias Olbort, Neue Mitte	38	2,71 %
Benno Koch, Neue Mitte	34	2,43 %
Susanne Löffler, Neue Mitte	25	1,79 %
ödp/BLU	2.446	10,12 %
Ulrich Frey, ödp/BLU	308	12,59 %
Wolfgang Winter, ödp/BLU	96	3,92 %
Regina Frey, ödp/BLU	220	8,99 %
Günther Vogt, ödp/BLU	152	6,21 %
Stephanie Walter, ödp/BLU	198	8,09 %
Manfred Knippel, ödp/BLU	83	3,39 %
Martina Römmelt-Fella, ödp/BLU	63	2,58 %
Marco Schneider, ödp/BLU	50	2,04 %
Margarethe Fuchs, ödp/BLU	52	2,13 %
Christian Detsch, ödp/BLU	64	2,62 %
Silke Schmid, ödp/BLU	121	4,95 %
Dr. Carl-Ulrich Schmid, ödp/BLU	162	6,62 %
Susanne Winkel, ödp/BLU	49	2,00 %
Michael Linke, ödp/BLU	51	2,09 %
Alexandra Vath, ödp/BLU	52	2,13 %
Klaus Vath, ödp/BLU	55	2,25 %
Melissa Vath, ödp/BLU	26	1,06 %
Martin Eck, ödp/BLU	58	2,37 %
Tina Eck, ödp/BLU	60	2,45 %
Walter Mark, ödp/BLU	23	0,94 %
Julia Berberich, ödp/BLU	22	0,90 %
Thomas Schmitt, ödp/BLU	45	1,84 %
Elke Berberich, ödp/BLU	25	1,02 %
Jürgen Kempf, ödp/BLU	23	0,94 %
Paulina Ferreira Paulo, ödp/BLU	32	1,31 %
Konstantin Bergert, ödp/BLU	26	1,06 %
Michael Berberich, ödp/BLU	29	1,19 %
Angelika Bick, ödp/BLU	26	1,06 %
Manfred Reis, ödp/BLU	23	0,94 %
Stefan Fischer, ödp/BLU	23	0,94 %
Peter Speth, ödp/BLU	22	0,90 %

	Anzahl	Prozent
Marianne Krommer, ödp/BLU	35	1,43 %
Thomas Borgwardt, ödp/BLU	21	0,86 %
Hubertus Brand, ödp/BLU	21	0,86 %
Werner Zöllner, ödp/BLU	27	1,10 %
Markus Zimmermann, ödp/BLU	39	1,59 %
Jochen Vogt, ödp/BLU	40	1,64 %
André Busse, ödp/BLU	24	0,98 %
DIE LINKE	807	3,34 %
Andreas Adrian, DIE LINKE	43	5,33 %
Lisa-Michelle Muth, DIE LINKE	42	5,20 %
Daniel Kirilow, DIE LINKE	40	4,96 %
Marlene Hohm, DIE LINKE	38	4,71 %
Peter Diekmann, DIE LINKE	40	4,96 %
Brigitte Remer, DIE LINKE	40	4,96 %
Georg Liebl, DIE LINKE	37	4,58 %
Christine Marc, DIE LINKE	38	4,71 %
Adrian Wolf, DIE LINKE	39	4,83 %
Anna Schwantner, DIE LINKE	39	4,83 %
Hans-Jörg Dollansky, DIE LINKE	40	4,96 %
Vivien Wohlmann, DIE LINKE	44	5,45 %
Tobias Miksche, DIE LINKE	39	4,83 %
Vanessa Grimm, DIE LINKE	42	5,20 %
Yannick Berres, DIE LINKE	54	6,69 %
Melissa Ammersbach, DIE LINKE	42	5,20 %
Lucie Paurat, DIE LINKE	42	5,20 %
Selina Neumaier, DIE LINKE	42	5,20 %
Dennis Bauersachs, DIE LINKE	34	4,21 %
Samira Bauersachs, DIE LINKE	32	3,97 %

## Stadt Miltenberg - Grundschule Neubau Kreistagswahl 15.03.2020



CSU = Christlich-Soziale Union in Bayern e.V.

GRÜNE = BÜNDNIS 90/DIE GRÜNEN

FREIE WÄHLER/FW = FREIE WÄHLER/FREIE WÄHLER im Landkreis Miltenberg e.V.

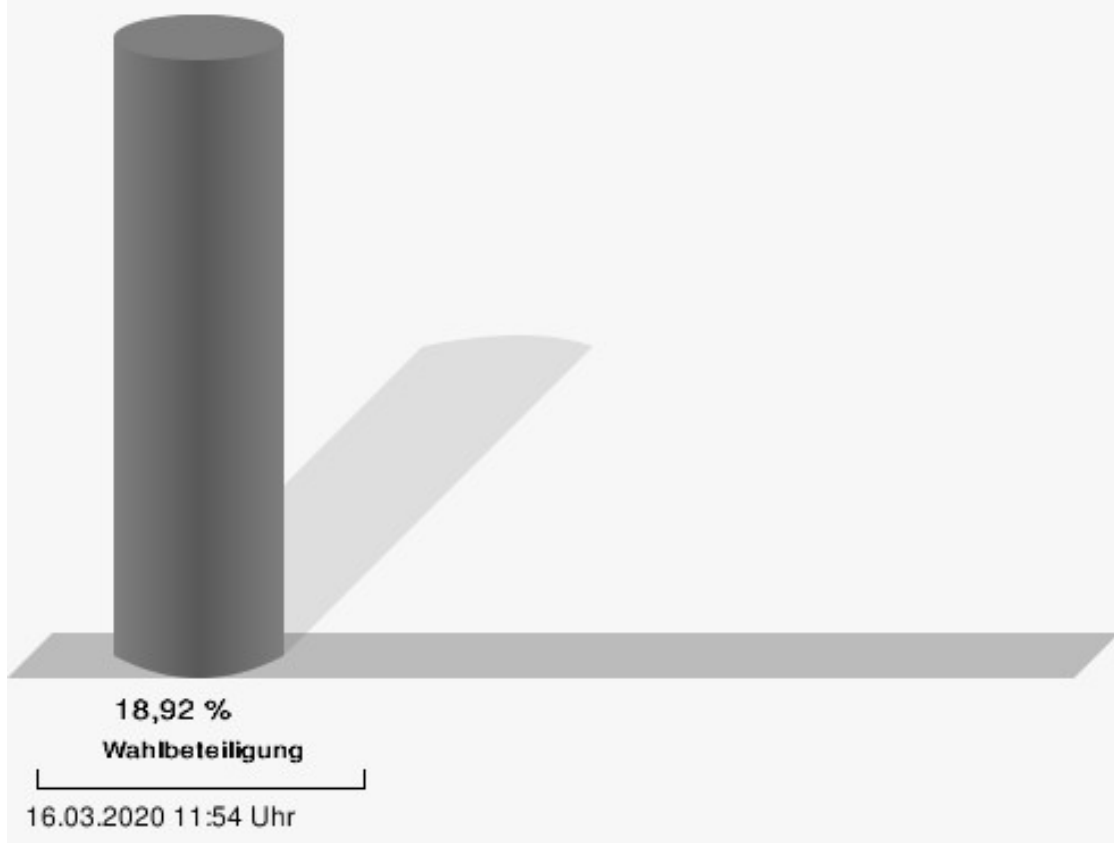
SPD = Sozialdemokratische Partei Deutschlands

FDP = Freie Demokratische Partei

Neue Mitte = Neue Mitte Landkreis Miltenberg e.V.

ödp/BLU = Ökologisch-Demokratische Partei / Bürgerliste Untermain

## Wahlbeteiligung



## Altes Rathaus

	Anzahl	Prozent
CSU	5.007	27,23 %
Dr. Armin Bohnhoff, CSU	183	3,65 %
Karin Passow, CSU	127	2,54 %
Michael Schwing, CSU	107	2,14 %
Lisa Steger, CSU	112	2,24 %
Berthold R�uth, CSU	146	2,92 %
Kersten M�nzenberger, CSU	65	1,30 %
Peter Schmitt, CSU	115	2,30 %
Monika Schuck, CSU	78	1,56 %
Stefan Breunig, CSU	76	1,52 %
Eva Geis, CSU	71	1,42 %
Martin Gundert, CSU	70	1,40 %
Edeltraud Fecher, CSU	81	1,62 %
Philipp Tr�tzler, CSU	168	3,36 %
J�rgen Reinhard, CSU	77	1,54 %
Kai Hohmann, CSU	62	1,24 %
Dietmar Fieger, CSU	79	1,58 %
Ralf Reichwein, CSU	84	1,68 %
Martin Stock, CSU	83	1,66 %
Christian Schreck, CSU	71	1,42 %
Thomas K�hler, CSU	70	1,40 %
Siegfried Scholtka, CSU	65	1,30 %
Stephanie Aulbach, CSU	64	1,28 %
Gernot Winter, CSU	143	2,86 %
Boris Gro�skinsky, CSU	124	2,48 %
Max-Josef Eck, CSU	111	2,22 %
Michael Stegmann, CSU	62	1,24 %
Andreas Freiburg, CSU	61	1,22 %
Stefan Schwab, CSU	88	1,76 %
Martin Eilbacher, CSU	88	1,76 %
Thomas Haas, CSU	66	1,32 %
Patrick Walter, CSU	66	1,32 %
Karl Zimmermann, CSU	67	1,34 %
Gerhard R�uth, CSU	76	1,52 %
Doris Hegmann, CSU	86	1,72 %
Steffen Trautmann, CSU	60	1,20 %
Volker Mayer, CSU	144	2,88 %
Christoph Grosch, CSU	58	1,16 %
Rainer Kroth, CSU	60	1,20 %

	Anzahl	Prozent
Yüksel Dural-Dietz, CSU	62	1,24 %
Bettina Becker, CSU	66	1,32 %
Andrea Discher-Bayer, CSU	59	1,18 %
Dr. Uwe Rohe, CSU	59	1,18 %
Armin Bick, CSU	78	1,56 %
Manuela Fromm, CSU	62	1,24 %
Marius Kretschmer, CSU	82	1,64 %
Andreas Hohm, CSU	71	1,42 %
Marcello Spielmann, CSU	57	1,14 %
Katja Zöllner, CSU	59	1,18 %
Patricia Häcker, CSU	59	1,18 %
Erika Giegerich, CSU	62	1,24 %
Mustafa Tolaman, CSU	68	1,36 %
Gerhard Broßler, CSU	79	1,58 %
Paul Klimmer, CSU	56	1,12 %
Bernhard Kern, CSU	86	1,72 %
Volker Schießmann, CSU	56	1,12 %
Claudia Kappes, CSU	90	1,80 %
Manfred Schüßler, CSU	58	1,16 %
Joachim Bieber, CSU	167	3,34 %
Erwin Dotzel, CSU	82	1,64 %
Michael Berninger, CSU	75	1,50 %
GRÜNE	4.022	21,87 %
Marion Becker, GRÜNE	79	1,96 %
Jens Marco Scherf, GRÜNE	280	6,96 %
Hannelore Kreuzer, GRÜNE	61	1,52 %
Ansgar Stich, GRÜNE	111	2,76 %
Dr. Nina Schüßler, GRÜNE	85	2,11 %
Mattis Fischmann, GRÜNE	91	2,26 %
Sylvia Deckert, GRÜNE	75	1,86 %
Alexander Heß, GRÜNE	56	1,39 %
Petra Münzel, GRÜNE	98	2,44 %
Joachim Schneider, GRÜNE	66	1,64 %
Cordula Hunze-Lee, GRÜNE	56	1,39 %
Werner Billmaier, GRÜNE	68	1,69 %
Sabine Stellrecht-Schmidt, GRÜNE	140	3,48 %
Dieter Heilemann, GRÜNE	61	1,52 %
Annette Horn, GRÜNE	53	1,32 %
Burkard Beck, GRÜNE	107	2,66 %

	Anzahl	Prozent
Anna Bärenklau, GRÜNE	60	1,49 %
Thilo Dekant, GRÜNE	64	1,59 %
Julia Körbel, GRÜNE	62	1,54 %
Albert Taudte, GRÜNE	57	1,42 %
Franka Stich, GRÜNE	55	1,37 %
Frank Grabowski, GRÜNE	51	1,27 %
Yvonne Holzapfel-Graner, GRÜNE	53	1,32 %
Dr. Frank Küster, GRÜNE	120	2,98 %
Heidi Weber, GRÜNE	59	1,47 %
Alfred Sunder-Plassmann, GRÜNE	65	1,62 %
Lucy Hektor, GRÜNE	54	1,34 %
Rolf Heesch, GRÜNE	49	1,22 %
Annette Dekant, GRÜNE	58	1,44 %
Jan Pollakowski, GRÜNE	55	1,37 %
Rita Giegerich, GRÜNE	65	1,62 %
Wolfgang Münzel, GRÜNE	50	1,24 %
Christina Ulshöfer, GRÜNE	105	2,61 %
Cedric Johanni, GRÜNE	51	1,27 %
Stephanie Hektor, GRÜNE	55	1,37 %
Nico Zöllner, GRÜNE	56	1,39 %
Sylvia Zahn, GRÜNE	48	1,19 %
Uwe Weigelt, GRÜNE	56	1,39 %
Gertrud Schwarz-Schöhl, GRÜNE	48	1,19 %
Lukas Almitter, GRÜNE	48	1,19 %
Karin Günther, GRÜNE	53	1,32 %
Marcel Schmidt, GRÜNE	65	1,62 %
Caroline Arnold, GRÜNE	58	1,44 %
Lukas Hartmann, GRÜNE	80	1,99 %
Beate Höltermann, GRÜNE	49	1,22 %
Séan Kervick, GRÜNE	77	1,91 %
Margot Kautz, GRÜNE	49	1,22 %
Roland Arnold, GRÜNE	47	1,17 %
Anne Scherf, GRÜNE	58	1,44 %
Julian Deckert, GRÜNE	46	1,14 %
Astrid Schreiber, GRÜNE	44	1,09 %
Wolfgang Günther, GRÜNE	48	1,19 %
Eva Rother, GRÜNE	46	1,14 %
Michael Bernhard, GRÜNE	48	1,19 %
Christl Wurtinger, GRÜNE	51	1,27 %



	Anzahl	Prozent
Michael Grundmann, GRÜNE	47	1,17 %
Anke Küster, GRÜNE	77	1,91 %
Bernhard Westhoff-Höltermann, GRÜNE	44	1,09 %
Annette Rüttger, GRÜNE	52	1,29 %
Dr. Eberhard Großmann, GRÜNE	52	1,29 %
FREIE WÄHLER/FW	1.686	9,17 %
Andreas Fath, FREIE WÄHLER/FW	45	2,67 %
Thomas Zöllner, FREIE WÄHLER/FW	81	4,80 %
Jessica Klug, FREIE WÄHLER/FW	38	2,25 %
Thomas Becker, FREIE WÄHLER/FW	27	1,60 %
Dr. Hans Jürgen Fahn, FREIE WÄHLER/FW	48	2,85 %
Susanne Wörner, FREIE WÄHLER/FW	46	2,73 %
Bernd Schötterl, FREIE WÄHLER/FW	61	3,62 %
Roland Eppig, FREIE WÄHLER/FW	33	1,96 %
Thomas Grün, FREIE WÄHLER/FW	90	5,34 %
Edwin Lieb, FREIE WÄHLER/FW	33	1,96 %
Peter Maurer, FREIE WÄHLER/FW	23	1,36 %
Hedi Bast, FREIE WÄHLER/FW	31	1,84 %
Dietmar Wolz, FREIE WÄHLER/FW	33	1,96 %
Michael Schüßler, FREIE WÄHLER/FW	30	1,78 %
Matthias Luxem, FREIE WÄHLER/FW	32	1,90 %
Jürgen Knapp, FREIE WÄHLER/FW	54	3,20 %
Michael Bein, FREIE WÄHLER/FW	20	1,19 %
Daniela Schmitt, FREIE WÄHLER/FW	40	2,37 %
Achim Schneider, FREIE WÄHLER/FW	36	2,14 %
Alexander Geis, FREIE WÄHLER/FW	28	1,66 %
Anja Dissler, FREIE WÄHLER/FW	21	1,25 %

	Anzahl	Prozent
Jürgen Weiskopf, FREIE WÄHLER/FW	22	1,30 %
Jürgen Klement, FREIE WÄHLER/FW	20	1,19 %
Berthold Oberle, FREIE WÄHLER/FW	21	1,25 %
Stephanie Endres, FREIE WÄHLER/FW	30	1,78 %
Marek Rebscher, FREIE WÄHLER/FW	22	1,30 %
Alexandra Frieß, FREIE WÄHLER/FW	20	1,19 %
Ludwig Seuffert, FREIE WÄHLER/FW	17	1,01 %
Bernd Klein, FREIE WÄHLER/FW	20	1,19 %
Birgit Hotz, FREIE WÄHLER/FW	26	1,54 %
Kurt Bittner, FREIE WÄHLER/FW	27	1,60 %
Bernhard Pfeiffer, FREIE WÄHLER/FW	20	1,19 %
Edith Büttner, FREIE WÄHLER/FW	17	1,01 %
Ellena Giegerich, FREIE WÄHLER/FW	17	1,01 %
Udo Ackermann, FREIE WÄHLER/FW	21	1,25 %
Birgit Zethner, FREIE WÄHLER/FW	19	1,13 %
Sigi Roch, FREIE WÄHLER/FW	17	1,01 %
Markus Hartmann, FREIE WÄHLER/FW	18	1,07 %
Dr. Volker Dauber, FREIE WÄHLER/FW	22	1,30 %
Thomas Hennig, FREIE WÄHLER/FW	31	1,84 %
Christian Knerr, FREIE WÄHLER/FW	42	2,49 %
Alfred Sommer, FREIE WÄHLER/FW	22	1,30 %
Aleksandra Fahn, FREIE WÄHLER/FW	18	1,07 %
Dietmar Graner, FREIE WÄHLER/FW	20	1,19 %
Rudi Zöller, FREIE WÄHLER/FW	16	0,95 %
Wolfgang Huskitsch, FREIE WÄHLER/FW	21	1,25 %
Eberhard Heider, FREIE WÄHLER/FW	20	1,19 %

	Anzahl	Prozent
Jochen Beez, FREIE WÄHLER/FW	16	0,95 %
Simon Schusser, FREIE WÄHLER/FW	15	0,89 %
Rudi Hartlaub, FREIE WÄHLER/FW	25	1,48 %
Otto Rummel, FREIE WÄHLER/FW	18	1,07 %
Werner Heimberger, FREIE WÄHLER/FW	47	2,79 %
Karl-Heinz Müller, FREIE WÄHLER/FW	14	0,83 %
Ralf Holl, FREIE WÄHLER/FW	27	1,60 %
Eckhard Bein, FREIE WÄHLER/FW	14	0,83 %
Thomas Schneider, FREIE WÄHLER/FW	20	1,19 %
Norbert Petri, FREIE WÄHLER/FW	13	0,77 %
Alison Bauer, FREIE WÄHLER/FW	17	1,01 %
Alfred Zenger, FREIE WÄHLER/FW	27	1,60 %
Reinhold Meßner, FREIE WÄHLER/FW	17	1,01 %
SPD	2.550	13,87 %
Helga Raab-Wasse, SPD	68	2,67 %
Roland Weber, SPD	56	2,20 %
Monika Wolf-Pleißmann, SPD	72	2,82 %
Steffen Salvenmoser, SPD	42	1,65 %
Sabine Balleier, SPD	200	7,84 %
Robin Haseler, SPD	67	2,63 %
Ruth Weitz, SPD	59	2,31 %
Wolfgang Härtel, SPD	75	2,94 %
Anna Wolf, SPD	43	1,69 %
Karlheinz Paulus, SPD	119	4,67 %
Theresa Büchler, SPD	39	1,53 %
Michael Günther, SPD	45	1,76 %
Andrea Schreck, SPD	34	1,33 %
Sascha Vanselow, SPD	35	1,37 %
Nilüfer Ulusoy, SPD	49	1,92 %
Karlheinz Bein, SPD	35	1,37 %
Miriam Weitz, SPD	35	1,37 %
Jörg Frieß, SPD	35	1,37 %

	Anzahl	Prozent
Sabine Kettinger, SPD	40	1,57 %
Benjamin Bohlender, SPD	33	1,29 %
Ellen Faust-Schnabel, SPD	31	1,22 %
Wolfgang Hörnig, SPD	38	1,49 %
Celia Erfurth, SPD	40	1,57 %
Ralf Dolzer, SPD	35	1,37 %
Simone Gayer, SPD	37	1,45 %
Karlheinz Muth, SPD	30	1,18 %
Ulrike Neuberger-Bornhorst, SPD	33	1,29 %
Stephan Schüller, SPD	33	1,29 %
Jill Kettinger, SPD	48	1,88 %
Samuel Herrmann, SPD	32	1,25 %
Tatjana Scheuring, SPD	31	1,22 %
Muzaffer Turan, SPD	43	1,69 %
Gabriele Münch, SPD	48	1,88 %
Joachim Schmedding, SPD	48	1,88 %
Petra Dauber, SPD	44	1,73 %
Sven Moder, SPD	43	1,69 %
Manuela Tauchmann, SPD	33	1,29 %
Jan Krippner, SPD	42	1,65 %
Petra Weinert, SPD	33	1,29 %
Thomas Münig, SPD	44	1,73 %
Helga Pfaff, SPD	32	1,25 %
René Wörner, SPD	31	1,22 %
Dr. Franz Jerman, SPD	33	1,29 %
Uwe Damm, SPD	33	1,29 %
Michael Becker, SPD	26	1,02 %
Marco Filbert, SPD	29	1,14 %
Manuel Seubert, SPD	31	1,22 %
Heiko Roll, SPD	35	1,37 %
Matthias Langer, SPD	29	1,14 %
Uwe Pohlschmidt, SPD	26	1,02 %
Wilko Schmidt, SPD	64	2,51 %
Volker Frieß, SPD	24	0,94 %
Christian Reinsch, SPD	23	0,90 %
Marco Wetzelsberger, SPD	27	1,06 %
Werner Hillerich, SPD	26	1,02 %
Jürgen Kroth, SPD	25	0,98 %
Reinhold Hein, SPD	23	0,90 %
Gerhard Bader, SPD	25	0,98 %

	Anzahl	Prozent
Werner Baur, SPD	23	0,90 %
Dr. Heinz Kaiser, SPD	38	1,49 %
FDP	1.694	9,21 %
Frank Zimmermann, FDP	49	2,89 %
Markus Krebs, FDP	21	1,24 %
Cornelius Faust, FDP	190	11,22 %
Nicole Pfeffer, FDP	27	1,59 %
Dr. Astrid Schmidt, FDP	40	2,36 %
Jörg Reinmuth, FDP	55	3,25 %
Jürgen Ripp, FDP	12	0,71 %
Elke Barth, FDP	12	0,71 %
Nicole Kolbe, FDP	61	3,60 %
Tobias Bachmann, FDP	12	0,71 %
Stephan Lehmail, FDP	15	0,89 %
Carolin Kehler, FDP	16	0,94 %
Klaus Wolf, FDP	80	4,72 %
Michael Klotz, FDP	11	0,65 %
Bernhard Obier, FDP	23	1,36 %
Anne-Sophie Ott, FDP	40	2,36 %
Philipp Wesselburg, FDP	64	3,78 %
Alexander Hess, FDP	15	0,89 %
Stefan Durschang, FDP	15	0,89 %
Max Honeck, FDP	12	0,71 %
Marcus Fritzscha, FDP	20	1,18 %
Katrin Henn, FDP	19	1,12 %
Uwe Probst, FDP	12	0,71 %
Willi Hubert, FDP	14	0,83 %
Tobias Grüell, FDP	20	1,18 %
Sascha Spiegel, FDP	11	0,65 %
Lothar Straub, FDP	37	2,18 %
Joachim Zeller, FDP	23	1,36 %
Susanne Wolfert, FDP	17	1,00 %
Jörg Barth, FDP	15	0,89 %
Robert Müller, FDP	11	0,65 %
Michael Kaiser, FDP	31	1,83 %
Marina Schmitt, FDP	14	0,83 %
Jochen Fuchs, FDP	14	0,83 %
Nikolaus Ackermann, FDP	43	2,54 %
Sebastian Roersch, FDP	11	0,65 %
Antonia Kaiser, FDP	34	2,01 %

	Anzahl	Prozent
Daniel Roth, FDP	13	0,77 %
Jürgen Stahl, FDP	27	1,59 %
Gunther Kriegbaum, FDP	36	2,13 %
Christiane Kempf-Wolfert, FDP	16	0,94 %
Dr. Peter Stöckl, FDP	32	1,89 %
Martin Heim, FDP	31	1,83 %
Andreas Dümler, FDP	42	2,48 %
Corinna Fuchs, FDP	15	0,89 %
Christopher Krebs, FDP	12	0,71 %
Stephanie Chmiel, FDP	34	2,01 %
Andreas Schwerdtfeger, FDP	11	0,65 %
Norbert Gödde, FDP	13	0,77 %
Jonathan Ott, FDP	55	3,25 %
Susanne Mechler, FDP	11	0,65 %
Dr. Paul Hengsbach, FDP	37	2,18 %
Martin Ballweg, FDP	10	0,59 %
Fabian Ripp, FDP	12	0,71 %
Simone Bauersachs, FDP	14	0,83 %
Michael Kriebel, FDP	12	0,71 %
Christian Wojnowski, FDP	10	0,59 %
Jakob Dümler, FDP	41	2,42 %
Ute Geider, FDP	38	2,24 %
Helmut Demel, FDP	56	3,31 %
Neue Mitte	842	4,58 %
Günther Oettinger, Neue Mitte	95	11,28 %
Rudi Schuck, Neue Mitte	11	1,31 %
Matthias Ullmer, Neue Mitte	23	2,73 %
Björn Bartels, Neue Mitte	11	1,31 %
Britta Miksche, Neue Mitte	14	1,66 %
Dr. Hans-Martin Blättner, Neue Mitte	36	4,28 %
Volker Giegerich, Neue Mitte	9	1,07 %
Ulrike Oettinger, Neue Mitte	47	5,58 %
Frank Berninger, Neue Mitte	14	1,66 %
Andreas Amend, Neue Mitte	10	1,19 %
Matthias Meidel, Neue Mitte	8	0,95 %
Stephan Trützler, Neue Mitte	29	3,44 %
Isabell Kreher, Neue Mitte	8	0,95 %
Udo Herrmann, Neue Mitte	22	2,61 %
Matthias Spall, Neue Mitte	11	1,31 %

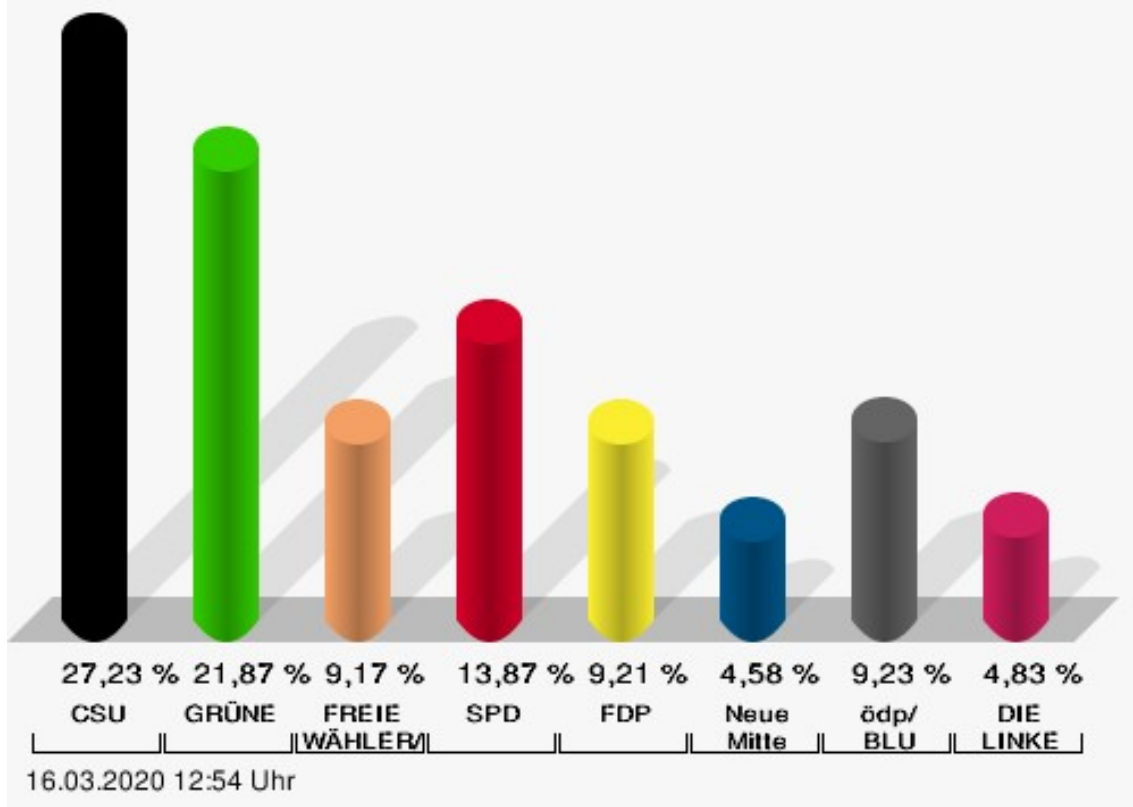
	Anzahl	Prozent
Dr. Florian Herrmann, Neue Mitte	40	4,75 %
Harald Gunther, Neue Mitte	8	0,95 %
Dominik Pöschl, Neue Mitte	8	0,95 %
Elmar Miksche, Neue Mitte	14	1,66 %
Rainer Ebert, Neue Mitte	11	1,31 %
Rainer Wengerter, Neue Mitte	14	1,66 %
Pia Klug, Neue Mitte	7	0,83 %
Ivo Baumgarten, Neue Mitte	11	1,31 %
Dr. Martina Reis, Neue Mitte	10	1,19 %
Marcus Becker, Neue Mitte	9	1,07 %
Manfred Kuhn, Neue Mitte	8	0,95 %
Lukas Ballmann, Neue Mitte	8	0,95 %
Maximilian Werner, Neue Mitte	7	0,83 %
Thiemo Schwarzkopf, Neue Mitte	7	0,83 %
Hans-Werner Schüßler, Neue Mitte	9	1,07 %
Sabine Hefter, Neue Mitte	12	1,43 %
Günter Goldhammer, Neue Mitte	7	0,83 %
Dieter Janson, Neue Mitte	7	0,83 %
Mathias Eichner, Neue Mitte	10	1,19 %
Christoph Fecher, Neue Mitte	7	0,83 %
Tobias Dietrich, Neue Mitte	8	0,95 %
Kai Steigerwald, Neue Mitte	7	0,83 %
Katja Klement, Neue Mitte	7	0,83 %
Mathias Giegerich, Neue Mitte	8	0,95 %
Sandra Mantz, Neue Mitte	11	1,31 %
Werner Klement, Neue Mitte	8	0,95 %
Klaus Giegerich, Neue Mitte	8	0,95 %
Dr. Eberhard Kroth, Neue Mitte	13	1,54 %
Klaus Fischer, Neue Mitte	13	1,54 %
Hubert Klimmer, Neue Mitte	7	0,83 %
Carolin Straub, Neue Mitte	8	0,95 %
Jens Haßelbeck, Neue Mitte	9	1,07 %
Jürgen Spall, Neue Mitte	10	1,19 %
Elisabeth Gora, Neue Mitte	10	1,19 %
Hasso-Philipp von Hünersdorff, Neue Mitte	12	1,43 %
Monique Haas, Neue Mitte	12	1,43 %
Sabine Kirchmann, Neue Mitte	10	1,19 %
Jürgen Kubitza, Neue Mitte	22	2,61 %
Karl Haarmann, Neue Mitte	8	0,95 %

	Anzahl	Prozent
Nicole Grosch, Neue Mitte	23	2,73 %
Dr. Wilhelm Kuhn, Neue Mitte	7	0,83 %
Sebastian Will, Neue Mitte	11	1,31 %
Tobias Olbort, Neue Mitte	24	2,85 %
Benno Koch, Neue Mitte	16	1,90 %
Susanne Löffler, Neue Mitte	8	0,95 %
ödp/BLU	1.698	9,23 %
Ulrich Frey, ödp/BLU	210	12,37 %
Wolfgang Winter, ödp/BLU	62	3,65 %
Regina Frey, ödp/BLU	140	8,24 %
Günther Vogt, ödp/BLU	133	7,83 %
Stephanie Walter, ödp/BLU	121	7,13 %
Manfred Knippel, ödp/BLU	60	3,53 %
Martina Römmelt-Fella, ödp/BLU	60	3,53 %
Marco Schneider, ödp/BLU	37	2,18 %
Margarethe Fuchs, ödp/BLU	47	2,77 %
Christian Detsch, ödp/BLU	57	3,36 %
Silke Schmid, ödp/BLU	78	4,59 %
Dr. Carl-Ulrich Schmid, ödp/BLU	118	6,95 %
Susanne Winkel, ödp/BLU	42	2,47 %
Michael Linke, ödp/BLU	36	2,12 %
Alexandra Vath, ödp/BLU	32	1,88 %
Klaus Vath, ödp/BLU	29	1,71 %
Melissa Vath, ödp/BLU	20	1,18 %
Martin Eck, ödp/BLU	55	3,24 %
Tina Eck, ödp/BLU	46	2,71 %
Walter Mark, ödp/BLU	18	1,06 %
Julia Berberich, ödp/BLU	17	1,00 %
Thomas Schmitt, ödp/BLU	33	1,94 %
Elke Berberich, ödp/BLU	14	0,82 %
Jürgen Kempf, ödp/BLU	14	0,82 %
Paulina Ferreira Paulo, ödp/BLU	16	0,94 %
Konstantin Bergert, ödp/BLU	16	0,94 %
Michael Berberich, ödp/BLU	24	1,41 %
Angelika Bick, ödp/BLU	17	1,00 %
Manfred Reis, ödp/BLU	12	0,71 %
Stefan Fischer, ödp/BLU	12	0,71 %
Peter Speth, ödp/BLU	12	0,71 %
Marianne Krommer, ödp/BLU	17	1,00 %
Thomas Borgwardt, ödp/BLU	14	0,82 %



	Anzahl	Prozent
Hubertus Brand, ödp/BLU	12	0,71 %
Werner Zöllner, ödp/BLU	21	1,24 %
Markus Zimmermann, ödp/BLU	19	1,12 %
Jochen Vogt, ödp/BLU	14	0,82 %
André Busse, ödp/BLU	13	0,77 %
DIE LINKE	889	4,83 %
Andreas Adrian, DIE LINKE	63	7,09 %
Lisa-Michelle Muth, DIE LINKE	50	5,62 %
Daniel Kirilow, DIE LINKE	44	4,95 %
Marlene Hohm, DIE LINKE	45	5,06 %
Peter Diekmann, DIE LINKE	46	5,17 %
Brigitte Remer, DIE LINKE	46	5,17 %
Georg Liebl, DIE LINKE	48	5,40 %
Christine Marc, DIE LINKE	43	4,84 %
Adrian Wolf, DIE LINKE	48	5,40 %
Anna Schwantner, DIE LINKE	41	4,61 %
Hans-Jörg Dollansky, DIE LINKE	38	4,27 %
Vivien Wohlmann, DIE LINKE	45	5,06 %
Tobias Miksche, DIE LINKE	40	4,50 %
Vanessa Grimm, DIE LINKE	44	4,95 %
Yannick Berres, DIE LINKE	48	5,40 %
Melissa Ammersbach, DIE LINKE	41	4,61 %
Lucie Paurat, DIE LINKE	39	4,39 %
Selina Neumaier, DIE LINKE	41	4,61 %
Dennis Bauersachs, DIE LINKE	37	4,16 %
Samira Bauersachs, DIE LINKE	42	4,72 %

Stadt Miltenberg - Altes Rathaus  
Kreistagswahl 15.03.2020



CSU = Christlich-Soziale Union in Bayern e.V.

GRÜNE = BÜNDNIS 90/DIE GRÜNEN

FREIE WÄHLER/FW = FREIE WÄHLER/FREIE WÄHLER im Landkreis Miltenberg e.V.

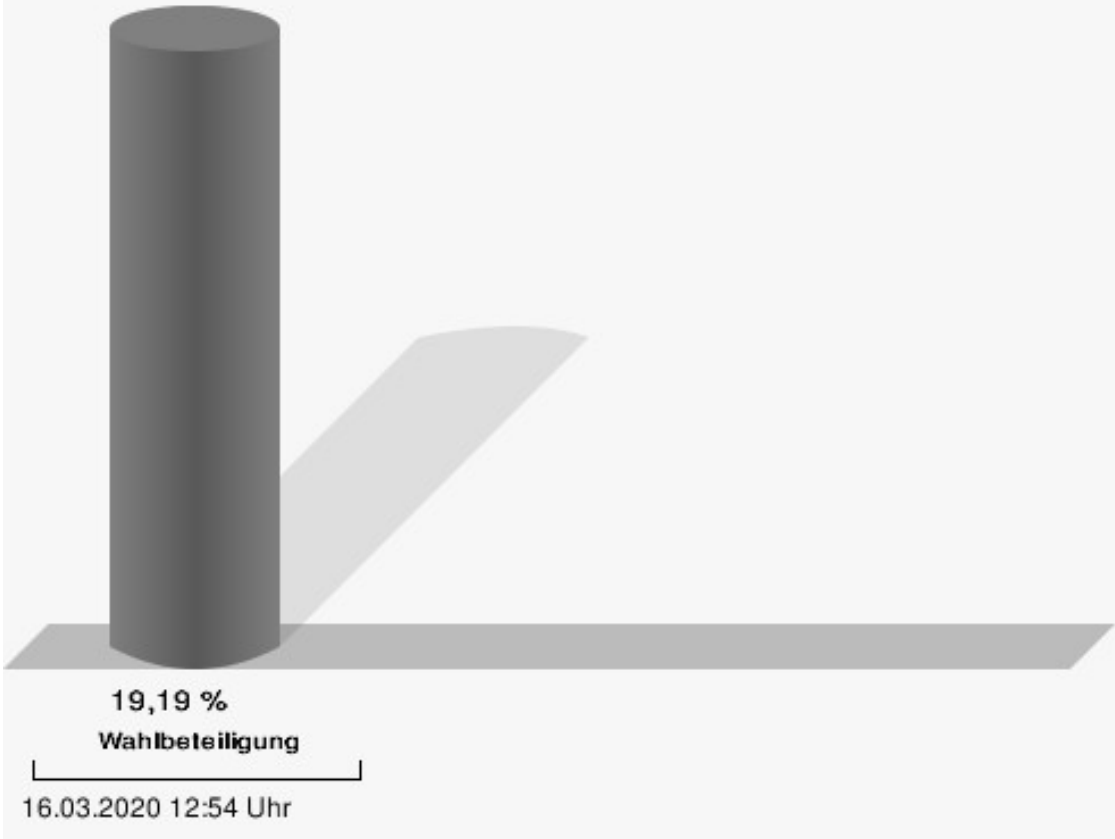
SPD = Sozialdemokratische Partei Deutschlands

FDP = Freie Demokratische Partei

Neue Mitte = Neue Mitte Landkreis Miltenberg e.V.

ödp/BLU = Ökologisch-Demokratische Partei / Bürgerliste Untermain

# Wahlbeteiligung



## Landratsamt

	Anzahl	Prozent
CSU	6.438	36,90 %
Dr. Armin Bohnhoff, CSU	217	3,37 %
Karin Passow, CSU	164	2,55 %
Michael Schwing, CSU	160	2,49 %
Lisa Steger, CSU	120	1,86 %
Berthold R�uth, CSU	144	2,24 %
Kersten M�nzenberger, CSU	98	1,52 %
Peter Schmitt, CSU	135	2,10 %
Monika Schuck, CSU	110	1,71 %
Stefan Breunig, CSU	102	1,58 %
Eva Geis, CSU	97	1,51 %
Martin Gundert, CSU	94	1,46 %
Edeltraud Fecher, CSU	114	1,77 %
Philipp Tr�tzler, CSU	204	3,17 %
J�rgen Reinhard, CSU	93	1,44 %
Kai Hohmann, CSU	88	1,37 %
Dietmar Fieger, CSU	114	1,77 %
Ralf Reichwein, CSU	98	1,52 %
Martin Stock, CSU	97	1,51 %
Christian Schreck, CSU	105	1,63 %
Thomas K�hler, CSU	102	1,58 %
Siegfried Scholtka, CSU	93	1,44 %
Stephanie Aulbach, CSU	91	1,41 %
Gernot Winter, CSU	158	2,45 %
Boris Gro�skinsky, CSU	136	2,11 %
Max-Josef Eck, CSU	130	2,02 %
Michael Stegmann, CSU	93	1,44 %
Andreas Freiburg, CSU	90	1,40 %
Stefan Schwab, CSU	117	1,82 %
Martin Eilbacher, CSU	107	1,66 %
Thomas Haas, CSU	96	1,49 %
Patrick Walter, CSU	98	1,52 %
Karl Zimmermann, CSU	88	1,37 %
Gerhard R�uth, CSU	108	1,68 %
Doris Hegmann, CSU	93	1,44 %
Steffen Trautmann, CSU	98	1,52 %
Volker Mayer, CSU	176	2,73 %
Christoph Grosch, CSU	87	1,35 %
Rainer Kroth, CSU	85	1,32 %

	Anzahl	Prozent
Yüksel Dural-Dietz, CSU	93	1,44 %
Bettina Becker, CSU	83	1,29 %
Andrea Discher-Bayer, CSU	85	1,32 %
Dr. Uwe Rohe, CSU	80	1,24 %
Armin Bick, CSU	105	1,63 %
Manuela Fromm, CSU	83	1,29 %
Marius Kretschmer, CSU	91	1,41 %
Andreas Hohm, CSU	87	1,35 %
Marcello Spielmann, CSU	75	1,16 %
Katja Zöllner, CSU	82	1,27 %
Patricia Häcker, CSU	72	1,12 %
Erika Giegerich, CSU	77	1,20 %
Mustafa Tolaman, CSU	81	1,26 %
Gerhard Broßler, CSU	100	1,55 %
Paul Klimmer, CSU	84	1,30 %
Bernhard Kern, CSU	92	1,43 %
Volker Schießmann, CSU	69	1,07 %
Claudia Kappes, CSU	100	1,55 %
Manfred Schüßler, CSU	74	1,15 %
Joachim Bieber, CSU	225	3,49 %
Erwin Dotzel, CSU	108	1,68 %
Michael Berninger, CSU	92	1,43 %
GRÜNE	2.851	16,34 %
Marion Becker, GRÜNE	87	3,05 %
Jens Marco Scherf, GRÜNE	255	8,94 %
Hannelore Kreuzer, GRÜNE	56	1,96 %
Ansgar Stich, GRÜNE	97	3,40 %
Dr. Nina Schüßler, GRÜNE	69	2,42 %
Mattis Fischmann, GRÜNE	65	2,28 %
Sylvia Deckert, GRÜNE	58	2,03 %
Alexander Heß, GRÜNE	52	1,82 %
Petra Münzel, GRÜNE	83	2,91 %
Joachim Schneider, GRÜNE	56	1,96 %
Cordula Hunze-Lee, GRÜNE	46	1,61 %
Werner Billmaier, GRÜNE	43	1,51 %
Sabine Stellrecht-Schmidt, GRÜNE	122	4,28 %
Dieter Heilemann, GRÜNE	44	1,54 %
Annette Horn, GRÜNE	40	1,40 %
Burkard Beck, GRÜNE	79	2,77 %

	Anzahl	Prozent
Anna Bärenklau, GRÜNE	36	1,26 %
Thilo Dekant, GRÜNE	37	1,30 %
Julia Körbel, GRÜNE	44	1,54 %
Albert Taudte, GRÜNE	31	1,09 %
Franka Stich, GRÜNE	35	1,23 %
Frank Grabowski, GRÜNE	35	1,23 %
Yvonne Holzapfel-Graner, GRÜNE	31	1,09 %
Dr. Frank Küster, GRÜNE	63	2,21 %
Heidi Weber, GRÜNE	41	1,44 %
Alfred Sunder-Plassmann, GRÜNE	35	1,23 %
Lucy Hektor, GRÜNE	38	1,33 %
Rolf Heesch, GRÜNE	31	1,09 %
Annette Dekant, GRÜNE	35	1,23 %
Jan Pollakowski, GRÜNE	31	1,09 %
Rita Giegerich, GRÜNE	41	1,44 %
Wolfgang Münzel, GRÜNE	35	1,23 %
Christina Ulshöfer, GRÜNE	80	2,81 %
Cedric Johanni, GRÜNE	31	1,09 %
Stephanie Hektor, GRÜNE	39	1,37 %
Nico Zöllner, GRÜNE	35	1,23 %
Sylvia Zahn, GRÜNE	35	1,23 %
Uwe Weigelt, GRÜNE	30	1,05 %
Gertrud Schwarz-Schöhl, GRÜNE	33	1,16 %
Lukas Almitter, GRÜNE	35	1,23 %
Karin Günther, GRÜNE	35	1,23 %
Marcel Schmidt, GRÜNE	37	1,30 %
Caroline Arnold, GRÜNE	33	1,16 %
Lukas Hartmann, GRÜNE	50	1,75 %
Beate Höltermann, GRÜNE	43	1,51 %
Séan Kervick, GRÜNE	57	2,00 %
Margot Kautz, GRÜNE	30	1,05 %
Roland Arnold, GRÜNE	28	0,98 %
Anne Scherf, GRÜNE	43	1,51 %
Julian Deckert, GRÜNE	30	1,05 %
Astrid Schreiber, GRÜNE	29	1,02 %
Wolfgang Günther, GRÜNE	29	1,02 %
Eva Rother, GRÜNE	28	0,98 %
Michael Bernhard, GRÜNE	29	1,02 %
Christl Wurtinger, GRÜNE	24	0,84 %

	Anzahl	Prozent
Michael Grundmann, GRÜNE	28	0,98 %
Anke Küster, GRÜNE	46	1,61 %
Bernhard Westhoff-Höltermann, GRÜNE	31	1,09 %
Annette Rüttger, GRÜNE	26	0,91 %
Dr. Eberhard Großmann, GRÜNE	26	0,91 %
FREIE WÄHLER/FW	1.698	9,73 %
Andreas Fath, FREIE WÄHLER/FW	46	2,71 %
Thomas Zöllner, FREIE WÄHLER/FW	67	3,95 %
Jessica Klug, FREIE WÄHLER/FW	35	2,06 %
Thomas Becker, FREIE WÄHLER/FW	27	1,59 %
Dr. Hans Jürgen Fahn, FREIE WÄHLER/FW	50	2,94 %
Susanne Wörner, FREIE WÄHLER/FW	54	3,18 %
Bernd Schötterl, FREIE WÄHLER/FW	79	4,65 %
Roland Eppig, FREIE WÄHLER/FW	25	1,47 %
Thomas Grün, FREIE WÄHLER/FW	99	5,83 %
Edwin Lieb, FREIE WÄHLER/FW	24	1,41 %
Peter Maurer, FREIE WÄHLER/FW	20	1,18 %
Hedi Bast, FREIE WÄHLER/FW	30	1,77 %
Dietmar Wolz, FREIE WÄHLER/FW	28	1,65 %
Michael Schüßler, FREIE WÄHLER/FW	24	1,41 %
Matthias Luxem, FREIE WÄHLER/FW	32	1,88 %
Jürgen Knapp, FREIE WÄHLER/FW	27	1,59 %
Michael Bein, FREIE WÄHLER/FW	20	1,18 %
Daniela Schmitt, FREIE WÄHLER/FW	31	1,83 %
Achim Schneider, FREIE WÄHLER/FW	30	1,77 %
Alexander Geis, FREIE WÄHLER/FW	20	1,18 %
Anja Dissler, FREIE WÄHLER/FW	26	1,53 %

	Anzahl	Prozent
Jürgen Weiskopf, FREIE WÄHLER/FW	22	1,30 %
Jürgen Klement, FREIE WÄHLER/FW	19	1,12 %
Berthold Oberle, FREIE WÄHLER/FW	26	1,53 %
Stephanie Endres, FREIE WÄHLER/FW	23	1,35 %
Marek Rebscher, FREIE WÄHLER/FW	31	1,83 %
Alexandra Frieß, FREIE WÄHLER/FW	23	1,35 %
Ludwig Seuffert, FREIE WÄHLER/FW	19	1,12 %
Bernd Klein, FREIE WÄHLER/FW	31	1,83 %
Birgit Hotz, FREIE WÄHLER/FW	23	1,35 %
Kurt Bittner, FREIE WÄHLER/FW	27	1,59 %
Bernhard Pfeiffer, FREIE WÄHLER/FW	21	1,24 %
Edith Büttner, FREIE WÄHLER/FW	19	1,12 %
Ellena Giegerich, FREIE WÄHLER/FW	21	1,24 %
Udo Ackermann, FREIE WÄHLER/FW	18	1,06 %
Birgit Zethner, FREIE WÄHLER/FW	25	1,47 %
Sigi Roch, FREIE WÄHLER/FW	21	1,24 %
Markus Hartmann, FREIE WÄHLER/FW	18	1,06 %
Dr. Volker Dauber, FREIE WÄHLER/FW	21	1,24 %
Thomas Hennig, FREIE WÄHLER/FW	27	1,59 %
Christian Knerr, FREIE WÄHLER/FW	59	3,47 %
Alfred Sommer, FREIE WÄHLER/FW	19	1,12 %
Aleksandra Fahn, FREIE WÄHLER/FW	23	1,35 %
Dietmar Graner, FREIE WÄHLER/FW	19	1,12 %
Rudi Zöllner, FREIE WÄHLER/FW	18	1,06 %
Wolfgang Huskitsch, FREIE WÄHLER/FW	18	1,06 %
Eberhard Heider, FREIE WÄHLER/FW	18	1,06 %



	Anzahl	Prozent
Jochen Beez, FREIE WÄHLER/FW	21	1,24 %
Simon Schusser, FREIE WÄHLER/FW	19	1,12 %
Rudi Hartlaub, FREIE WÄHLER/FW	23	1,35 %
Otto Rummel, FREIE WÄHLER/FW	19	1,12 %
Werner Heimberger, FREIE WÄHLER/FW	52	3,06 %
Karl-Heinz Müller, FREIE WÄHLER/FW	18	1,06 %
Ralf Holl, FREIE WÄHLER/FW	20	1,18 %
Eckhard Bein, FREIE WÄHLER/FW	17	1,00 %
Thomas Schneider, FREIE WÄHLER/FW	20	1,18 %
Norbert Petri, FREIE WÄHLER/FW	18	1,06 %
Alison Bauer, FREIE WÄHLER/FW	21	1,24 %
Alfred Zenger, FREIE WÄHLER/FW	30	1,77 %
Reinhold Meßner, FREIE WÄHLER/FW	17	1,00 %
SPD	2.057	11,79 %
Helga Raab-Wasse, SPD	59	2,87 %
Roland Weber, SPD	55	2,67 %
Monika Wolf-Pleißmann, SPD	71	3,45 %
Steffen Salvenmoser, SPD	47	2,28 %
Sabine Balleier, SPD	179	8,70 %
Robin Haseler, SPD	49	2,38 %
Ruth Weitz, SPD	45	2,19 %
Wolfgang Härtel, SPD	59	2,87 %
Anna Wolf, SPD	39	1,90 %
Karlheinz Paulus, SPD	120	5,83 %
Theresa Büchler, SPD	25	1,22 %
Michael Günther, SPD	25	1,22 %
Andrea Schreck, SPD	27	1,31 %
Sascha Vanselow, SPD	35	1,70 %
Nilüfer Ulusoy, SPD	28	1,36 %
Karlheinz Bein, SPD	22	1,07 %
Miriam Weitz, SPD	24	1,17 %
Jörg Frieß, SPD	21	1,02 %

	Anzahl	Prozent
Sabine Kettinger, SPD	33	1,60 %
Benjamin Bohlender, SPD	22	1,07 %
Ellen Faust-Schnabel, SPD	26	1,26 %
Wolfgang Hörnig, SPD	27	1,31 %
Celia Erfurth, SPD	23	1,12 %
Ralf Dolzer, SPD	46	2,24 %
Simone Gayer, SPD	28	1,36 %
Karlheinz Muth, SPD	23	1,12 %
Ulrike Neuberger-Bornhorst, SPD	21	1,02 %
Stephan Schüller, SPD	31	1,51 %
Jill Kettinger, SPD	29	1,41 %
Samuel Herrmann, SPD	22	1,07 %
Tatjana Scheuring, SPD	20	0,97 %
Muzaffer Turan, SPD	33	1,60 %
Gabriele Münch, SPD	47	2,28 %
Joachim Schmedding, SPD	44	2,14 %
Petra Dauber, SPD	32	1,56 %
Sven Moder, SPD	33	1,60 %
Manuela Tauchmann, SPD	30	1,46 %
Jan Krippner, SPD	33	1,60 %
Petra Weinert, SPD	21	1,02 %
Thomas Münig, SPD	32	1,56 %
Helga Pfaff, SPD	20	0,97 %
René Wörner, SPD	22	1,07 %
Dr. Franz Jerman, SPD	29	1,41 %
Uwe Damm, SPD	47	2,28 %
Michael Becker, SPD	19	0,92 %
Marco Filbert, SPD	20	0,97 %
Manuel Seubert, SPD	21	1,02 %
Heiko Roll, SPD	33	1,60 %
Matthias Langer, SPD	21	1,02 %
Uwe Pohlschmidt, SPD	20	0,97 %
Wilko Schmidt, SPD	50	2,43 %
Volker Frieß, SPD	20	0,97 %
Christian Reinsch, SPD	16	0,78 %
Marco Wetzelsberger, SPD	24	1,17 %
Werner Hillerich, SPD	15	0,73 %
Jürgen Kroth, SPD	16	0,78 %
Reinhold Hein, SPD	16	0,78 %
Gerhard Bader, SPD	15	0,73 %

	Anzahl	Prozent
Werner Baur, SPD	14	0,68 %
Dr. Heinz Kaiser, SPD	33	1,60 %
FDP	1.725	9,89 %
Frank Zimmermann, FDP	59	3,42 %
Markus Krebs, FDP	23	1,33 %
Cornelius Faust, FDP	191	11,07 %
Nicole Pfeffer, FDP	17	0,99 %
Dr. Astrid Schmidt, FDP	40	2,32 %
Jörg Reinmuth, FDP	80	4,64 %
Jürgen Ripp, FDP	17	0,99 %
Elke Barth, FDP	18	1,04 %
Nicole Kolbe, FDP	28	1,62 %
Tobias Bachmann, FDP	17	0,99 %
Stephan Lehmail, FDP	16	0,93 %
Carolin Kehler, FDP	13	0,75 %
Klaus Wolf, FDP	96	5,57 %
Michael Klotz, FDP	12	0,70 %
Bernhard Obier, FDP	31	1,80 %
Anne-Sophie Ott, FDP	38	2,20 %
Philipp Wesselburg, FDP	34	1,97 %
Alexander Hess, FDP	12	0,70 %
Stefan Durschang, FDP	11	0,64 %
Max Honeck, FDP	12	0,70 %
Marcus Fritzscha, FDP	12	0,70 %
Katrin Henn, FDP	15	0,87 %
Uwe Probst, FDP	19	1,10 %
Willi Hubert, FDP	11	0,64 %
Tobias Grüell, FDP	11	0,64 %
Sascha Spiegel, FDP	14	0,81 %
Lothar Straub, FDP	17	0,99 %
Joachim Zeller, FDP	17	0,99 %
Susanne Wolfert, FDP	31	1,80 %
Jörg Barth, FDP	11	0,64 %
Robert Müller, FDP	12	0,70 %
Michael Kaiser, FDP	27	1,57 %
Marina Schmitt, FDP	14	0,81 %
Jochen Fuchs, FDP	19	1,10 %
Nikolaus Ackermann, FDP	48	2,78 %
Sebastian Roersch, FDP	12	0,70 %
Antonia Kaiser, FDP	36	2,09 %

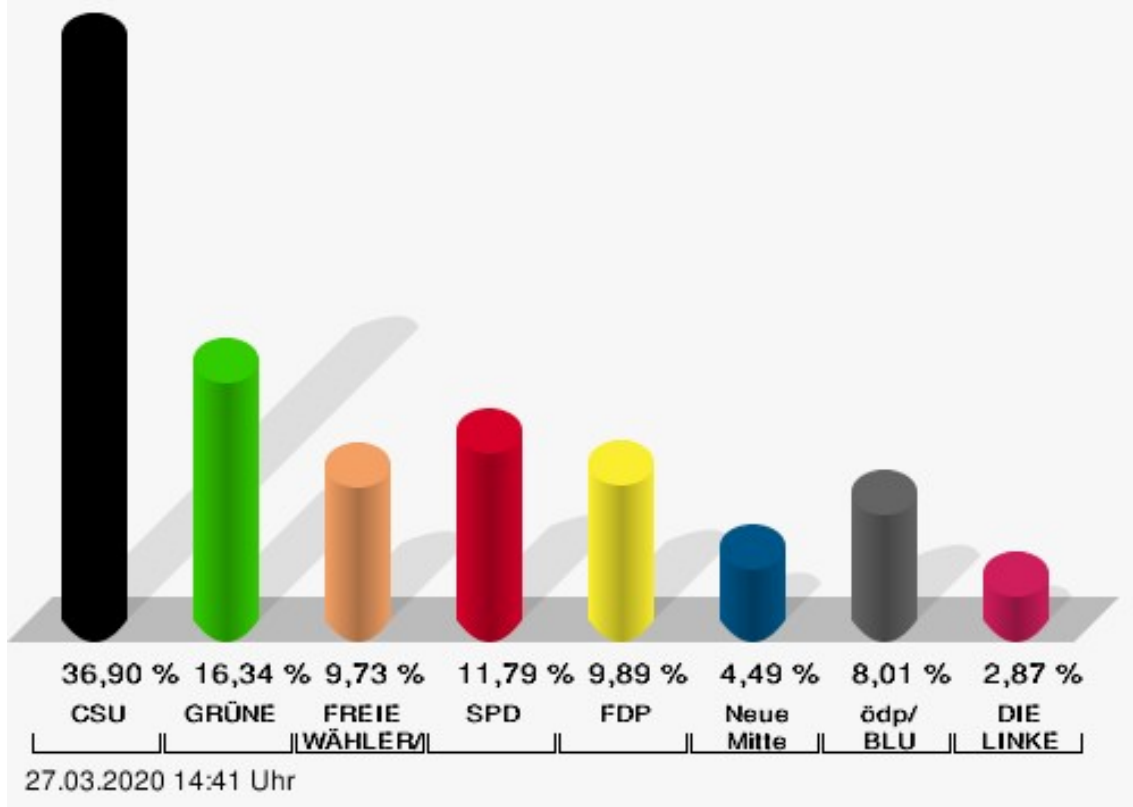
	Anzahl	Prozent
Daniel Roth, FDP	14	0,81 %
Jürgen Stahl, FDP	23	1,33 %
Gunther Kriegbaum, FDP	35	2,03 %
Christiane Kempf-Wolfert, FDP	20	1,16 %
Dr. Peter Stöckl, FDP	41	2,38 %
Martin Heim, FDP	40	2,32 %
Andreas Dümler, FDP	48	2,78 %
Corinna Fuchs, FDP	14	0,81 %
Christopher Krebs, FDP	11	0,64 %
Stephanie Chmiel, FDP	51	2,96 %
Andreas Schwerdtfeger, FDP	11	0,64 %
Norbert Gödde, FDP	11	0,64 %
Jonathan Ott, FDP	35	2,03 %
Susanne Mechler, FDP	16	0,93 %
Dr. Paul Hengsbach, FDP	42	2,43 %
Martin Ballweg, FDP	16	0,93 %
Fabian Ripp, FDP	12	0,70 %
Simone Bauersachs, FDP	20	1,16 %
Michael Kriebel, FDP	18	1,04 %
Christian Wojnowski, FDP	10	0,58 %
Jakob Dümler, FDP	49	2,84 %
Ute Geider, FDP	37	2,14 %
Helmut Demel, FDP	60	3,48 %
Neue Mitte	783	4,49 %
Günther Oettinger, Neue Mitte	78	9,96 %
Rudi Schuck, Neue Mitte	19	2,43 %
Matthias Ullmer, Neue Mitte	39	4,98 %
Björn Bartels, Neue Mitte	22	2,81 %
Britta Miksche, Neue Mitte	10	1,28 %
Dr. Hans-Martin Blättner, Neue Mitte	44	5,62 %
Volker Giegerich, Neue Mitte	6	0,77 %
Ulrike Oettinger, Neue Mitte	33	4,21 %
Frank Berninger, Neue Mitte	8	1,02 %
Andreas Amend, Neue Mitte	5	0,64 %
Matthias Meidel, Neue Mitte	10	1,28 %
Stephan Trützler, Neue Mitte	46	5,87 %
Isabell Kreher, Neue Mitte	4	0,51 %
Udo Herrmann, Neue Mitte	26	3,32 %
Matthias Spall, Neue Mitte	7	0,89 %

	Anzahl	Prozent
Dr. Florian Herrmann, Neue Mitte	48	6,13 %
Harald Gunther, Neue Mitte	4	0,51 %
Dominik Pöschl, Neue Mitte	4	0,51 %
Elmar Miksche, Neue Mitte	8	1,02 %
Rainer Ebert, Neue Mitte	4	0,51 %
Rainer Wengerter, Neue Mitte	9	1,15 %
Pia Klug, Neue Mitte	10	1,28 %
Ivo Baumgarten, Neue Mitte	6	0,77 %
Dr. Martina Reis, Neue Mitte	15	1,92 %
Marcus Becker, Neue Mitte	7	0,89 %
Manfred Kuhn, Neue Mitte	9	1,15 %
Lukas Ballmann, Neue Mitte	4	0,51 %
Maximilian Werner, Neue Mitte	5	0,64 %
Thiemo Schwarzkopf, Neue Mitte	9	1,15 %
Hans-Werner Schüßler, Neue Mitte	4	0,51 %
Sabine Hefter, Neue Mitte	7	0,89 %
Günter Goldhammer, Neue Mitte	8	1,02 %
Dieter Janson, Neue Mitte	5	0,64 %
Mathias Eichner, Neue Mitte	5	0,64 %
Christoph Fecher, Neue Mitte	4	0,51 %
Tobias Dietrich, Neue Mitte	5	0,64 %
Kai Steigerwald, Neue Mitte	6	0,77 %
Katja Klement, Neue Mitte	7	0,89 %
Mathias Giegerich, Neue Mitte	6	0,77 %
Sandra Mantz, Neue Mitte	7	0,89 %
Werner Klement, Neue Mitte	5	0,64 %
Klaus Giegerich, Neue Mitte	10	1,28 %
Dr. Eberhard Kroth, Neue Mitte	5	0,64 %
Klaus Fischer, Neue Mitte	5	0,64 %
Hubert Klimmer, Neue Mitte	4	0,51 %
Carolin Straub, Neue Mitte	13	1,66 %
Jens Haßelbeck, Neue Mitte	4	0,51 %
Jürgen Spall, Neue Mitte	4	0,51 %
Elisabeth Gora, Neue Mitte	5	0,64 %
Hasso-Philipp von Hünersdorf, Neue Mitte	4	0,51 %
Monique Haas, Neue Mitte	30	3,83 %
Sabine Kirchmann, Neue Mitte	15	1,92 %
Jürgen Kubitza, Neue Mitte	10	1,28 %
Karl Haarmann, Neue Mitte	17	2,17 %

	Anzahl	Prozent
Nicole Grosch, Neue Mitte	16	2,04 %
Dr. Wilhelm Kuhn, Neue Mitte	8	1,02 %
Sebastian Will, Neue Mitte	5	0,64 %
Tobias Olbort, Neue Mitte	31	3,96 %
Benno Koch, Neue Mitte	17	2,17 %
Susanne Löffler, Neue Mitte	12	1,53 %
ödp/BLU	1.397	8,01 %
Ulrich Frey, ödp/BLU	203	14,53 %
Wolfgang Winter, ödp/BLU	54	3,87 %
Regina Frey, ödp/BLU	127	9,09 %
Günther Vogt, ödp/BLU	94	6,73 %
Stephanie Walter, ödp/BLU	110	7,87 %
Manfred Knippel, ödp/BLU	39	2,79 %
Martina Römmelt-Fella, ödp/BLU	27	1,93 %
Marco Schneider, ödp/BLU	26	1,86 %
Margarethe Fuchs, ödp/BLU	26	1,86 %
Christian Detsch, ödp/BLU	32	2,29 %
Silke Schmid, ödp/BLU	61	4,37 %
Dr. Carl-Ulrich Schmid, ödp/BLU	94	6,73 %
Susanne Winkel, ödp/BLU	30	2,15 %
Michael Linke, ödp/BLU	23	1,65 %
Alexandra Vath, ödp/BLU	21	1,50 %
Klaus Vath, ödp/BLU	23	1,65 %
Melissa Vath, ödp/BLU	13	0,93 %
Martin Eck, ödp/BLU	46	3,29 %
Tina Eck, ödp/BLU	38	2,72 %
Walter Mark, ödp/BLU	14	1,00 %
Julia Berberich, ödp/BLU	21	1,50 %
Thomas Schmitt, ödp/BLU	31	2,22 %
Elke Berberich, ödp/BLU	15	1,07 %
Jürgen Kempf, ödp/BLU	14	1,00 %
Paulina Ferreira Paulo, ödp/BLU	12	0,86 %
Konstantin Bergert, ödp/BLU	14	1,00 %
Michael Berberich, ödp/BLU	15	1,07 %
Angelika Bick, ödp/BLU	17	1,22 %
Manfred Reis, ödp/BLU	11	0,79 %
Stefan Fischer, ödp/BLU	11	0,79 %
Peter Speth, ödp/BLU	11	0,79 %
Marianne Krommer, ödp/BLU	22	1,57 %
Thomas Borgwardt, ödp/BLU	10	0,72 %

	Anzahl	Prozent
Hubertus Brand, ödp/BLU	13	0,93 %
Werner Zöllner, ödp/BLU	16	1,15 %
Markus Zimmermann, ödp/BLU	19	1,36 %
Jochen Vogt, ödp/BLU	26	1,86 %
André Busse, ödp/BLU	18	1,29 %
DIE LINKE	500	2,87 %
Andreas Adrian, DIE LINKE	33	6,60 %
Lisa-Michelle Muth, DIE LINKE	30	6,00 %
Daniel Kirilow, DIE LINKE	24	4,80 %
Marlene Hohm, DIE LINKE	24	4,80 %
Peter Diekmann, DIE LINKE	21	4,20 %
Brigitte Remer, DIE LINKE	29	5,80 %
Georg Liebl, DIE LINKE	28	5,60 %
Christine Marc, DIE LINKE	25	5,00 %
Adrian Wolf, DIE LINKE	23	4,60 %
Anna Schwantner, DIE LINKE	24	4,80 %
Hans-Jörg Dollansky, DIE LINKE	21	4,20 %
Vivien Wohlmann, DIE LINKE	23	4,60 %
Tobias Miksche, DIE LINKE	21	4,20 %
Vanessa Grimm, DIE LINKE	23	4,60 %
Yannick Berres, DIE LINKE	32	6,40 %
Melissa Ammersbach, DIE LINKE	26	5,20 %
Lucie Paurat, DIE LINKE	22	4,40 %
Selina Neumaier, DIE LINKE	22	4,40 %
Dennis Bauersachs, DIE LINKE	27	5,40 %
Samira Bauersachs, DIE LINKE	22	4,40 %

**Stadt Miltenberg - Landratsamt**  
 Kreistagswahl 15.03.2020



CSU = Christlich-Soziale Union in Bayern e.V.

GRÜNE = BÜNDNIS 90/DIE GRÜNEN

FREIE WÄHLER/FW = FREIE WÄHLER/FREIE WÄHLER im Landkreis Miltenberg e.V.

SPD = Sozialdemokratische Partei Deutschlands

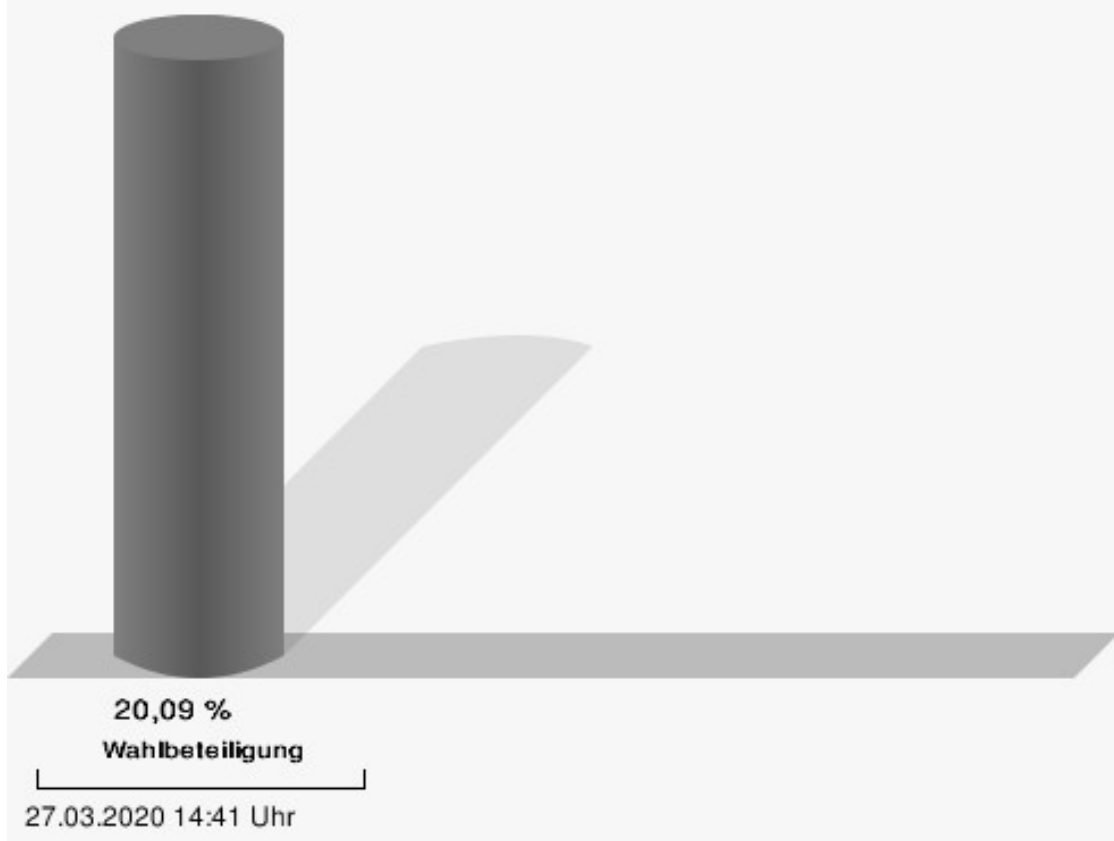
FDP = Freie Demokratische Partei

Neue Mitte = Neue Mitte Landkreis Miltenberg e.V.

ödp/BLU = Ökologisch-Demokratische Partei / Bürgerliste Untermain



## Wahlbeteiligung



## Breitendziel

	Anzahl	Prozent
CSU	2.117	34,41 %
Dr. Armin Bohnhoff, CSU	73	3,45 %
Karin Passow, CSU	61	2,88 %
Michael Schwing, CSU	52	2,46 %
Lisa Steger, CSU	38	1,79 %
Berthold R�uth, CSU	68	3,21 %
Kersten M�nzenberger, CSU	34	1,61 %
Peter Schmitt, CSU	67	3,16 %
Monika Schuck, CSU	32	1,51 %
Stefan Breunig, CSU	29	1,37 %
Eva Geis, CSU	32	1,51 %
Martin Gundert, CSU	31	1,46 %
Edeltraud Fecher, CSU	32	1,51 %
Philipp Tr�tzler, CSU	44	2,08 %
J�rgen Reinhard, CSU	38	1,79 %
Kai Hohmann, CSU	29	1,37 %
Dietmar Fieger, CSU	41	1,94 %
Ralf Reichwein, CSU	36	1,70 %
Martin Stock, CSU	35	1,65 %
Christian Schreck, CSU	29	1,37 %
Thomas K�hler, CSU	29	1,37 %
Siegfried Scholtka, CSU	28	1,32 %
Stephanie Aulbach, CSU	30	1,42 %
Gernot Winter, CSU	61	2,88 %
Boris Gro�skinsky, CSU	46	2,17 %
Max-Josef Eck, CSU	41	1,94 %
Michael Stegmann, CSU	29	1,37 %
Andreas Freiburg, CSU	31	1,46 %
Stefan Schwab, CSU	58	2,74 %
Martin Eilbacher, CSU	32	1,51 %
Thomas Haas, CSU	31	1,46 %
Patrick Walter, CSU	28	1,32 %
Karl Zimmermann, CSU	27	1,28 %
Gerhard R�uth, CSU	39	1,84 %
Doris Hegmann, CSU	30	1,42 %
Steffen Trautmann, CSU	27	1,28 %
Volker Mayer, CSU	41	1,94 %
Christoph Grosch, CSU	28	1,32 %
Rainer Kroth, CSU	29	1,37 %

	Anzahl	Prozent
Yüksel Dural-Dietz, CSU	26	1,23 %
Bettina Becker, CSU	31	1,46 %
Andrea Discher-Bayer, CSU	25	1,18 %
Dr. Uwe Rohe, CSU	25	1,18 %
Armin Bick, CSU	37	1,75 %
Manuela Fromm, CSU	25	1,18 %
Marius Kretschmer, CSU	31	1,46 %
Andreas Hohm, CSU	28	1,32 %
Marcello Spielmann, CSU	24	1,13 %
Katja Zöllner, CSU	24	1,13 %
Patricia Häcker, CSU	24	1,13 %
Erika Giegerich, CSU	23	1,09 %
Mustafa Tolaman, CSU	23	1,09 %
Gerhard Broßler, CSU	38	1,79 %
Paul Klimmer, CSU	24	1,13 %
Bernhard Kern, CSU	47	2,22 %
Volker Schießmann, CSU	23	1,09 %
Claudia Kappes, CSU	29	1,37 %
Manfred Schüßler, CSU	22	1,04 %
Joachim Bieber, CSU	59	2,79 %
Erwin Dotzel, CSU	37	1,75 %
Michael Berninger, CSU	26	1,23 %
GRÜNE	1.350	21,94 %
Marion Becker, GRÜNE	38	2,81 %
Jens Marco Scherf, GRÜNE	97	7,19 %
Hannelore Kreuzer, GRÜNE	33	2,44 %
Ansgar Stich, GRÜNE	36	2,67 %
Dr. Nina Schüßler, GRÜNE	31	2,30 %
Mattis Fischmann, GRÜNE	29	2,15 %
Sylvia Deckert, GRÜNE	29	2,15 %
Alexander Heß, GRÜNE	22	1,63 %
Petra Münzel, GRÜNE	25	1,85 %
Joachim Schneider, GRÜNE	21	1,56 %
Cordula Hunze-Lee, GRÜNE	21	1,56 %
Werner Billmaier, GRÜNE	24	1,78 %
Sabine Stellrecht-Schmidt, GRÜNE	50	3,70 %
Dieter Heilemann, GRÜNE	21	1,56 %
Annette Horn, GRÜNE	24	1,78 %
Burkard Beck, GRÜNE	26	1,93 %

	Anzahl	Prozent
Anna Bärenklau, GRÜNE	24	1,78 %
Thilo Dekant, GRÜNE	29	2,15 %
Julia Körbel, GRÜNE	21	1,56 %
Albert Taudte, GRÜNE	21	1,56 %
Franka Stich, GRÜNE	17	1,26 %
Frank Grabowski, GRÜNE	17	1,26 %
Yvonne Holzapfel-Graner, GRÜNE	17	1,26 %
Dr. Frank Küster, GRÜNE	20	1,48 %
Heidi Weber, GRÜNE	20	1,48 %
Alfred Sunder-Plassmann, GRÜNE	20	1,48 %
Lucy Hektor, GRÜNE	17	1,26 %
Rolf Heesch, GRÜNE	19	1,41 %
Annette Dekant, GRÜNE	20	1,48 %
Jan Pollakowski, GRÜNE	17	1,26 %
Rita Giegerich, GRÜNE	20	1,48 %
Wolfgang Münzel, GRÜNE	17	1,26 %
Christina Ulshöfer, GRÜNE	17	1,26 %
Cedric Johanni, GRÜNE	17	1,26 %
Stephanie Hektor, GRÜNE	17	1,26 %
Nico Zöller, GRÜNE	17	1,26 %
Sylvia Zahn, GRÜNE	17	1,26 %
Uwe Weigelt, GRÜNE	17	1,26 %
Gertrud Schwarz-Schöhl, GRÜNE	17	1,26 %
Lukas Almitter, GRÜNE	17	1,26 %
Karin Günther, GRÜNE	17	1,26 %
Marcel Schmidt, GRÜNE	17	1,26 %
Caroline Arnold, GRÜNE	17	1,26 %
Lukas Hartmann, GRÜNE	23	1,70 %
Beate Höltermann, GRÜNE	17	1,26 %
Séan Kervick, GRÜNE	33	2,44 %
Margot Kautz, GRÜNE	17	1,26 %
Roland Arnold, GRÜNE	18	1,33 %
Anne Scherf, GRÜNE	23	1,70 %
Julian Deckert, GRÜNE	17	1,26 %
Astrid Schreiber, GRÜNE	17	1,26 %
Wolfgang Günther, GRÜNE	16	1,19 %
Eva Rother, GRÜNE	16	1,19 %
Michael Bernhard, GRÜNE	17	1,26 %
Christl Wurtinger, GRÜNE	16	1,19 %

	Anzahl	Prozent
Michael Grundmann, GRÜNE	21	1,56 %
Anke Küster, GRÜNE	19	1,41 %
Bernhard Westhoff-Höltermann, GRÜNE	18	1,33 %
Annette Rüttger, GRÜNE	16	1,19 %
Dr. Eberhard Großmann, GRÜNE	16	1,19 %
FREIE WÄHLER/FW	726	11,80 %
Andreas Fath, FREIE WÄHLER/FW	15	2,07 %
Thomas Zöllner, FREIE WÄHLER/FW	27	3,72 %
Jessica Klug, FREIE WÄHLER/FW	15	2,07 %
Thomas Becker, FREIE WÄHLER/FW	12	1,65 %
Dr. Hans Jürgen Fahn, FREIE WÄHLER/FW	12	1,65 %
Susanne Wörner, FREIE WÄHLER/FW	27	3,72 %
Bernd Schötterl, FREIE WÄHLER/FW	51	7,02 %
Roland Eppig, FREIE WÄHLER/FW	15	2,07 %
Thomas Grün, FREIE WÄHLER/FW	36	4,96 %
Edwin Lieb, FREIE WÄHLER/FW	9	1,24 %
Peter Maurer, FREIE WÄHLER/FW	9	1,24 %
Hedi Bast, FREIE WÄHLER/FW	9	1,24 %
Dietmar Wolz, FREIE WÄHLER/FW	15	2,07 %
Michael Schüßler, FREIE WÄHLER/FW	12	1,65 %
Matthias Luxem, FREIE WÄHLER/FW	12	1,65 %
Jürgen Knapp, FREIE WÄHLER/FW	25	3,44 %
Michael Bein, FREIE WÄHLER/FW	9	1,24 %
Daniela Schmitt, FREIE WÄHLER/FW	13	1,79 %
Achim Schneider, FREIE WÄHLER/FW	21	2,89 %
Alexander Geis, FREIE WÄHLER/FW	9	1,24 %
Anja Dissler, FREIE WÄHLER/FW	8	1,10 %

	Anzahl	Prozent
Jürgen Weiskopf, FREIE WÄHLER/FW	8	1,10 %
Jürgen Klement, FREIE WÄHLER/FW	9	1,24 %
Berthold Oberle, FREIE WÄHLER/FW	8	1,10 %
Stephanie Endres, FREIE WÄHLER/FW	12	1,65 %
Marek Rebscher, FREIE WÄHLER/FW	8	1,10 %
Alexandra Frieß, FREIE WÄHLER/FW	8	1,10 %
Ludwig Seuffert, FREIE WÄHLER/FW	8	1,10 %
Bernd Klein, FREIE WÄHLER/FW	11	1,52 %
Birgit Hotz, FREIE WÄHLER/FW	8	1,10 %
Kurt Bittner, FREIE WÄHLER/FW	23	3,17 %
Bernhard Pfeiffer, FREIE WÄHLER/FW	11	1,52 %
Edith Büttner, FREIE WÄHLER/FW	8	1,10 %
Ellena Giegerich, FREIE WÄHLER/FW	8	1,10 %
Udo Ackermann, FREIE WÄHLER/FW	8	1,10 %
Birgit Zethner, FREIE WÄHLER/FW	8	1,10 %
Sigi Roch, FREIE WÄHLER/FW	12	1,65 %
Markus Hartmann, FREIE WÄHLER/FW	8	1,10 %
Dr. Volker Dauber, FREIE WÄHLER/FW	14	1,93 %
Thomas Hennig, FREIE WÄHLER/FW	8	1,10 %
Christian Knerr, FREIE WÄHLER/FW	11	1,52 %
Alfred Sommer, FREIE WÄHLER/FW	8	1,10 %
Aleksandra Fahn, FREIE WÄHLER/FW	8	1,10 %
Dietmar Graner, FREIE WÄHLER/FW	8	1,10 %
Rudi Zöllner, FREIE WÄHLER/FW	8	1,10 %
Wolfgang Huskitsch, FREIE WÄHLER/FW	11	1,52 %
Eberhard Heider, FREIE WÄHLER/FW	8	1,10 %

	Anzahl	Prozent
Jochen Beez, FREIE WÄHLER/FW	8	1,10 %
Simon Schusser, FREIE WÄHLER/FW	11	1,52 %
Rudi Hartlaub, FREIE WÄHLER/FW	8	1,10 %
Otto Rummel, FREIE WÄHLER/FW	8	1,10 %
Werner Heimberger, FREIE WÄHLER/FW	14	1,93 %
Karl-Heinz Müller, FREIE WÄHLER/FW	7	0,96 %
Ralf Holl, FREIE WÄHLER/FW	14	1,93 %
Eckhard Bein, FREIE WÄHLER/FW	7	0,96 %
Thomas Schneider, FREIE WÄHLER/FW	7	0,96 %
Norbert Petri, FREIE WÄHLER/FW	10	1,38 %
Alison Bauer, FREIE WÄHLER/FW	6	0,83 %
Alfred Zenger, FREIE WÄHLER/FW	6	0,83 %
Reinhold Meßner, FREIE WÄHLER/FW	9	1,24 %
SPD	776	12,61 %
Helga Raab-Wasse, SPD	18	2,32 %
Roland Weber, SPD	21	2,71 %
Monika Wolf-Pleißmann, SPD	29	3,74 %
Steffen Salvenmoser, SPD	13	1,68 %
Sabine Balleier, SPD	63	8,12 %
Robin Haseler, SPD	36	4,64 %
Ruth Weitz, SPD	16	2,06 %
Wolfgang Härtel, SPD	17	2,19 %
Anna Wolf, SPD	10	1,29 %
Karlheinz Paulus, SPD	41	5,28 %
Theresa Büchler, SPD	10	1,29 %
Michael Günther, SPD	10	1,29 %
Andrea Schreck, SPD	16	2,06 %
Sascha Vanselow, SPD	10	1,29 %
Nilüfer Ulusoy, SPD	10	1,29 %
Karlheinz Bein, SPD	10	1,29 %
Miriam Weitz, SPD	10	1,29 %
Jörg Frieß, SPD	13	1,68 %

	Anzahl	Prozent
Sabine Kettinger, SPD	10	1,29 %
Benjamin Bohlender, SPD	10	1,29 %
Ellen Faust-Schnabel, SPD	10	1,29 %
Wolfgang Hörnig, SPD	10	1,29 %
Celia Erfurth, SPD	9	1,16 %
Ralf Dolzer, SPD	12	1,55 %
Simone Gayer, SPD	9	1,16 %
Karlheinz Muth, SPD	11	1,42 %
Ulrike Neuberger-Bornhorst, SPD	9	1,16 %
Stephan Schüller, SPD	12	1,55 %
Jill Kettinger, SPD	9	1,16 %
Samuel Herrmann, SPD	9	1,16 %
Tatjana Scheuring, SPD	9	1,16 %
Muzaffer Turan, SPD	9	1,16 %
Gabriele Münch, SPD	12	1,55 %
Joachim Schmedding, SPD	14	1,80 %
Petra Dauber, SPD	15	1,93 %
Sven Moder, SPD	9	1,16 %
Manuela Tauchmann, SPD	15	1,93 %
Jan Krippner, SPD	10	1,29 %
Petra Weinert, SPD	11	1,42 %
Thomas Münig, SPD	11	1,42 %
Helga Pfaff, SPD	8	1,03 %
René Wörner, SPD	9	1,16 %
Dr. Franz Jerman, SPD	8	1,03 %
Uwe Damm, SPD	18	2,32 %
Michael Becker, SPD	8	1,03 %
Marco Filbert, SPD	9	1,16 %
Manuel Seubert, SPD	8	1,03 %
Heiko Roll, SPD	11	1,42 %
Matthias Langer, SPD	8	1,03 %
Uwe Pohlschmidt, SPD	11	1,42 %
Wilko Schmidt, SPD	23	2,96 %
Volker Frieß, SPD	8	1,03 %
Christian Reinsch, SPD	7	0,90 %
Marco Wetzelsberger, SPD	7	0,90 %
Werner Hillerich, SPD	7	0,90 %
Jürgen Kroth, SPD	7	0,90 %
Reinhold Hein, SPD	7	0,90 %
Gerhard Bader, SPD	7	0,90 %



	Anzahl	Prozent
Werner Baur, SPD	7	0,90 %
Dr. Heinz Kaiser, SPD	10	1,29 %
FDP	454	7,38 %
Frank Zimmermann, FDP	12	2,64 %
Markus Krebs, FDP	2	0,44 %
Cornelius Faust, FDP	68	14,98 %
Nicole Pfeffer, FDP	2	0,44 %
Dr. Astrid Schmidt, FDP	15	3,30 %
Jörg Reinmuth, FDP	15	3,30 %
Jürgen Ripp, FDP	5	1,10 %
Elke Barth, FDP	3	0,66 %
Nicole Kolbe, FDP	53	11,67 %
Tobias Bachmann, FDP	2	0,44 %
Stephan Lehmail, FDP	2	0,44 %
Carolin Kehler, FDP	2	0,44 %
Klaus Wolf, FDP	20	4,41 %
Michael Klotz, FDP	2	0,44 %
Bernhard Obier, FDP	11	2,42 %
Anne-Sophie Ott, FDP	5	1,10 %
Philipp Wesselburg, FDP	2	0,44 %
Alexander Hess, FDP	5	1,10 %
Stefan Durschang, FDP	2	0,44 %
Max Honeck, FDP	2	0,44 %
Marcus Fritzscha, FDP	2	0,44 %
Katrin Henn, FDP	5	1,10 %
Uwe Probst, FDP	2	0,44 %
Willi Hubert, FDP	2	0,44 %
Tobias Grüell, FDP	3	0,66 %
Sascha Spiegel, FDP	2	0,44 %
Lothar Straub, FDP	8	1,76 %
Joachim Zeller, FDP	5	1,10 %
Susanne Wolfert, FDP	14	3,08 %
Jörg Barth, FDP	2	0,44 %
Robert Müller, FDP	2	0,44 %
Michael Kaiser, FDP	11	2,42 %
Marina Schmitt, FDP	3	0,66 %
Jochen Fuchs, FDP	5	1,10 %
Nikolaus Ackermann, FDP	5	1,10 %
Sebastian Roersch, FDP	2	0,44 %
Antonia Kaiser, FDP	8	1,76 %

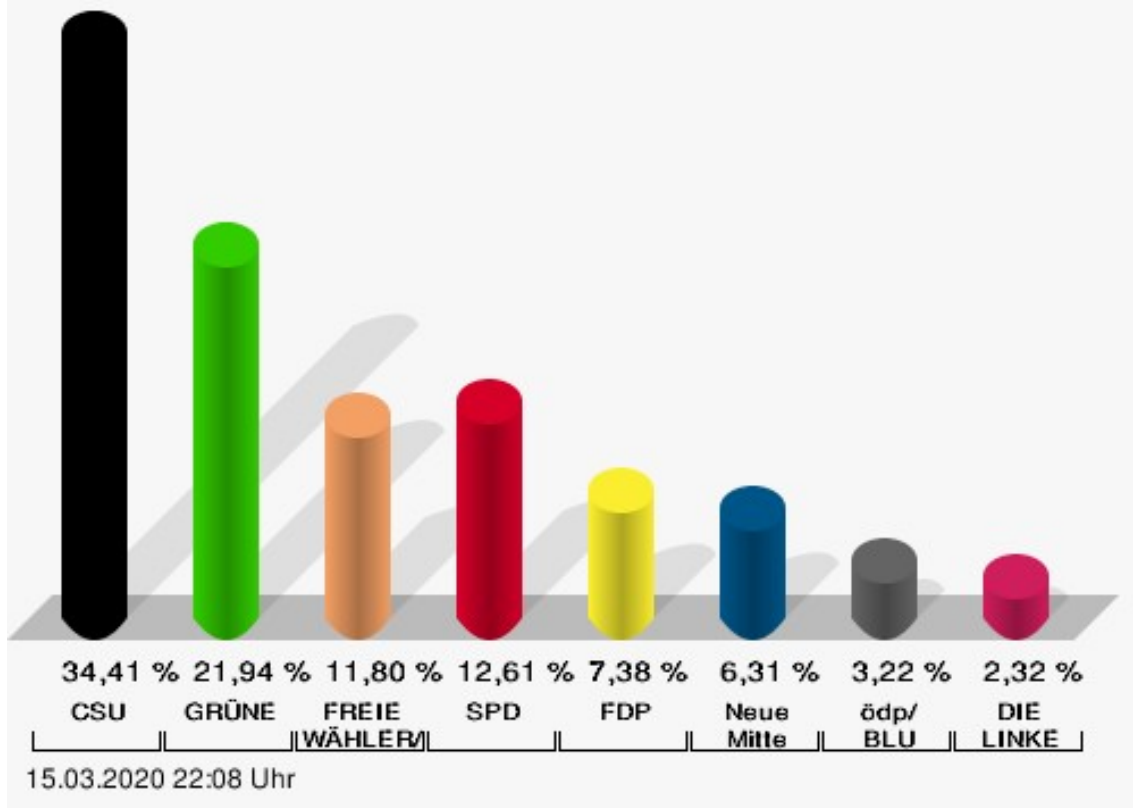
	Anzahl	Prozent
Daniel Roth, FDP	2	0,44 %
Jürgen Stahl, FDP	14	3,08 %
Gunther Kriegbaum, FDP	14	3,08 %
Christiane Kempf-Wolfert, FDP	11	2,42 %
Dr. Peter Stöckl, FDP	7	1,54 %
Martin Heim, FDP	8	1,76 %
Andreas Dümler, FDP	5	1,10 %
Corinna Fuchs, FDP	5	1,10 %
Christopher Krebs, FDP	2	0,44 %
Stephanie Chmiel, FDP	2	0,44 %
Andreas Schwerdtfeger, FDP	2	0,44 %
Norbert Gödde, FDP	2	0,44 %
Jonathan Ott, FDP	15	3,30 %
Susanne Mechler, FDP	2	0,44 %
Dr. Paul Hengsbach, FDP	8	1,76 %
Martin Ballweg, FDP	8	1,76 %
Fabian Ripp, FDP	2	0,44 %
Simone Bauersachs, FDP	8	1,76 %
Michael Kriebel, FDP	5	1,10 %
Christian Wojnowski, FDP	2	0,44 %
Jakob Dümler, FDP	2	0,44 %
Ute Geider, FDP	8	1,76 %
Helmut Demel, FDP	9	1,98 %
Neue Mitte	388	6,31 %
Günther Oettinger, Neue Mitte	49	12,63 %
Rudi Schuck, Neue Mitte	14	3,61 %
Matthias Ullmer, Neue Mitte	12	3,09 %
Björn Bartels, Neue Mitte	17	4,38 %
Britta Miksche, Neue Mitte	11	2,84 %
Dr. Hans-Martin Blättner, Neue Mitte	8	2,06 %
Volker Giegerich, Neue Mitte	2	0,52 %
Ulrike Oettinger, Neue Mitte	11	2,84 %
Frank Berninger, Neue Mitte	5	1,29 %
Andreas Amend, Neue Mitte	5	1,29 %
Matthias Meidel, Neue Mitte	5	1,29 %
Stephan Trützler, Neue Mitte	15	3,87 %
Isabell Kreher, Neue Mitte	2	0,52 %
Udo Herrmann, Neue Mitte	8	2,06 %
Matthias Spall, Neue Mitte	2	0,52 %

	Anzahl	Prozent
Dr. Florian Herrmann, Neue Mitte	24	6,19 %
Harald Gunther, Neue Mitte	3	0,77 %
Dominik Pöschl, Neue Mitte	8	2,06 %
Elmar Miksche, Neue Mitte	5	1,29 %
Rainer Ebert, Neue Mitte	5	1,29 %
Rainer Wengerter, Neue Mitte	8	2,06 %
Pia Klug, Neue Mitte	2	0,52 %
Ivo Baumgarten, Neue Mitte	8	2,06 %
Dr. Martina Reis, Neue Mitte	2	0,52 %
Marcus Becker, Neue Mitte	2	0,52 %
Manfred Kuhn, Neue Mitte	2	0,52 %
Lukas Ballmann, Neue Mitte	8	2,06 %
Maximilian Werner, Neue Mitte	2	0,52 %
Thiemo Schwarzkopf, Neue Mitte	2	0,52 %
Hans-Werner Schüßler, Neue Mitte	3	0,77 %
Sabine Hefter, Neue Mitte	6	1,55 %
Günter Goldhammer, Neue Mitte	6	1,55 %
Dieter Janson, Neue Mitte	2	0,52 %
Mathias Eichner, Neue Mitte	2	0,52 %
Christoph Fecher, Neue Mitte	2	0,52 %
Tobias Dietrich, Neue Mitte	2	0,52 %
Kai Steigerwald, Neue Mitte	8	2,06 %
Katja Klement, Neue Mitte	2	0,52 %
Mathias Giegerich, Neue Mitte	8	2,06 %
Sandra Mantz, Neue Mitte	2	0,52 %
Werner Klement, Neue Mitte	2	0,52 %
Klaus Giegerich, Neue Mitte	8	2,06 %
Dr. Eberhard Kroth, Neue Mitte	5	1,29 %
Klaus Fischer, Neue Mitte	5	1,29 %
Hubert Klimmer, Neue Mitte	2	0,52 %
Carolin Straub, Neue Mitte	5	1,29 %
Jens Haßelbeck, Neue Mitte	2	0,52 %
Jürgen Spall, Neue Mitte	5	1,29 %
Elisabeth Gora, Neue Mitte	2	0,52 %
Hasso-Philipp von Hünersdorff, Neue Mitte	2	0,52 %
Monique Haas, Neue Mitte	10	2,58 %
Sabine Kirchmann, Neue Mitte	2	0,52 %
Jürgen Kubitza, Neue Mitte	5	1,29 %
Karl Haarmann, Neue Mitte	8	2,06 %

	Anzahl	Prozent
Nicole Grosch, Neue Mitte	10	2,58 %
Dr. Wilhelm Kuhn, Neue Mitte	2	0,52 %
Sebastian Will, Neue Mitte	2	0,52 %
Tobias Olbort, Neue Mitte	5	1,29 %
Benno Koch, Neue Mitte	11	2,84 %
Susanne Löffler, Neue Mitte	5	1,29 %
ödp/BLU	198	3,22 %
Ulrich Frey, ödp/BLU	34	17,17 %
Wolfgang Winter, ödp/BLU	8	4,04 %
Regina Frey, ödp/BLU	12	6,06 %
Günther Vogt, ödp/BLU	16	8,08 %
Stephanie Walter, ödp/BLU	16	8,08 %
Manfred Knippel, ödp/BLU	3	1,52 %
Martina Römmelt-Fella, ödp/BLU	2	1,01 %
Marco Schneider, ödp/BLU	2	1,01 %
Margarethe Fuchs, ödp/BLU	3	1,52 %
Christian Detsch, ödp/BLU	6	3,03 %
Silke Schmid, ödp/BLU	6	3,03 %
Dr. Carl-Ulrich Schmid, ödp/BLU	20	10,10 %
Susanne Winkel, ödp/BLU	2	1,01 %
Michael Linke, ödp/BLU	2	1,01 %
Alexandra Vath, ödp/BLU	2	1,01 %
Klaus Vath, ödp/BLU	2	1,01 %
Melissa Vath, ödp/BLU	1	0,51 %
Martin Eck, ödp/BLU	16	8,08 %
Tina Eck, ödp/BLU	7	3,54 %
Walter Mark, ödp/BLU	1	0,51 %
Julia Berberich, ödp/BLU	4	2,02 %
Thomas Schmitt, ödp/BLU	1	0,51 %
Elke Berberich, ödp/BLU	1	0,51 %
Jürgen Kempf, ödp/BLU	2	1,01 %
Paulina Ferreira Paulo, ödp/BLU	2	1,01 %
Konstantin Bergert, ödp/BLU	4	2,02 %
Michael Berberich, ödp/BLU	2	1,01 %
Angelika Bick, ödp/BLU	4	2,02 %
Manfred Reis, ödp/BLU	1	0,51 %
Stefan Fischer, ödp/BLU	1	0,51 %
Peter Speth, ödp/BLU	1	0,51 %
Marianne Krommer, ödp/BLU	1	0,51 %
Thomas Borgwardt, ödp/BLU	1	0,51 %

	Anzahl	Prozent
Hubertus Brand, ödp/BLU	4	2,02 %
Werner Zöllner, ödp/BLU	5	2,53 %
Markus Zimmermann, ödp/BLU	1	0,51 %
Jochen Vogt, ödp/BLU	1	0,51 %
André Busse, ödp/BLU	1	0,51 %
DIE LINKE	143	2,32 %
Andreas Adrian, DIE LINKE	13	9,09 %
Lisa-Michelle Muth, DIE LINKE	6	4,20 %
Daniel Kirilow, DIE LINKE	9	6,29 %
Marlene Hohm, DIE LINKE	6	4,20 %
Peter Diekmann, DIE LINKE	6	4,20 %
Brigitte Remer, DIE LINKE	6	4,20 %
Georg Liebl, DIE LINKE	6	4,20 %
Christine Marc, DIE LINKE	6	4,20 %
Adrian Wolf, DIE LINKE	6	4,20 %
Anna Schwantner, DIE LINKE	7	4,90 %
Hans-Jörg Dollansky, DIE LINKE	10	6,99 %
Vivien Wohlmann, DIE LINKE	6	4,20 %
Tobias Miksche, DIE LINKE	6	4,20 %
Vanessa Grimm, DIE LINKE	7	4,90 %
Yannick Berres, DIE LINKE	9	6,29 %
Melissa Ammersbach, DIE LINKE	7	4,90 %
Lucie Paurat, DIE LINKE	9	6,29 %
Selina Neumaier, DIE LINKE	6	4,20 %
Dennis Bauersachs, DIE LINKE	6	4,20 %
Samira Bauersachs, DIE LINKE	6	4,20 %

## Stadt Miltenberg - Breitendiel Kreistagswahl 15.03.2020



CSU = Christlich-Soziale Union in Bayern e.V.

GRÜNE = BÜNDNIS 90/DIE GRÜNEN

FREIE WÄHLER/FW = FREIE WÄHLER/FREIE WÄHLER im Landkreis Miltenberg e.V.

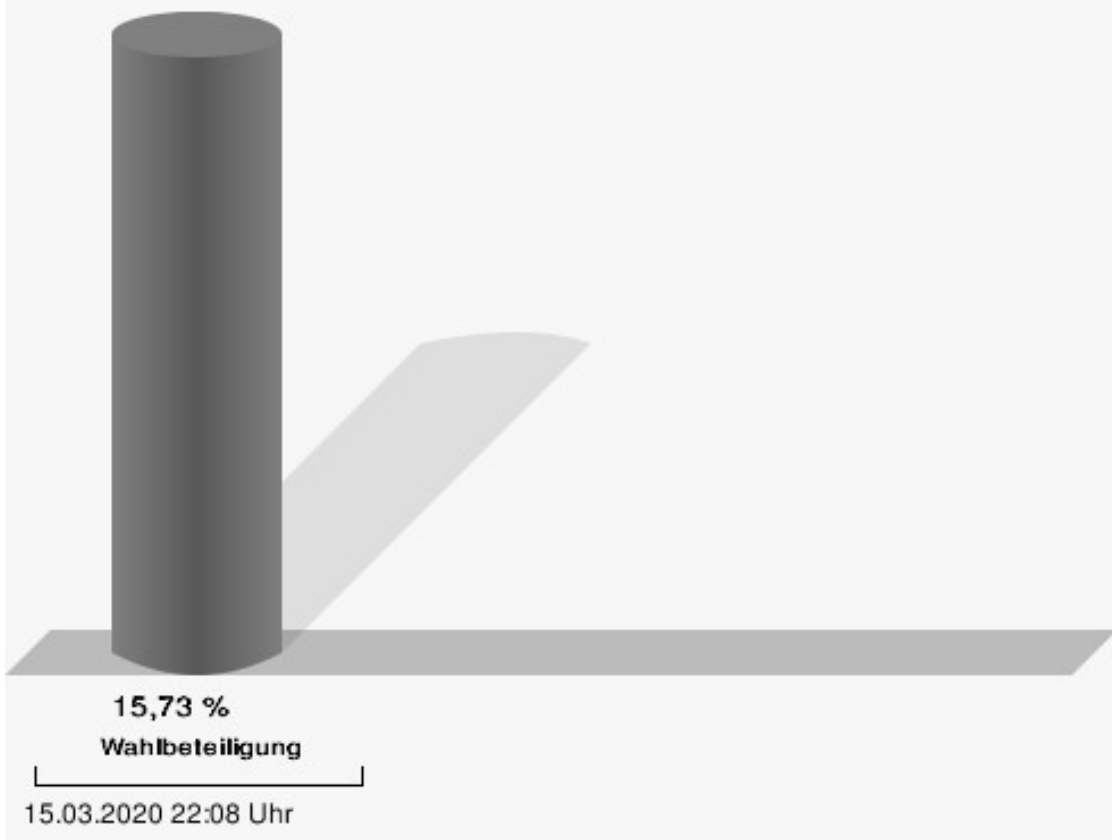
SPD = Sozialdemokratische Partei Deutschlands

FDP = Freie Demokratische Partei

Neue Mitte = Neue Mitte Landkreis Miltenberg e.V.

ödp/BLU = Ökologisch-Demokratische Partei / Bürgerliste Untermain

## Wahlbeteiligung



## Rathaus Sitzungssaal

	Anzahl	Prozent
CSU	14.168	29,61 %
Dr. Armin Bohnhoff, CSU	787	5,55 %
Karin Passow, CSU	600	4,23 %
Michael Schwing, CSU	451	3,18 %
Lisa Steger, CSU	308	2,17 %
Berthold R�uth, CSU	591	4,17 %
Kersten M�nzenberger, CSU	148	1,04 %
Peter Schmitt, CSU	575	4,06 %
Monika Schuck, CSU	266	1,88 %
Stefan Breunig, CSU	159	1,12 %
Eva Geis, CSU	133	0,94 %
Martin Gundert, CSU	130	0,92 %
Edeltraud Fecher, CSU	191	1,35 %
Philipp Tr�tzler, CSU	614	4,33 %
J�rgen Reinhard, CSU	198	1,40 %
Kai Hohmann, CSU	117	0,83 %
Dietmar Fieger, CSU	246	1,74 %
Ralf Reichwein, CSU	193	1,36 %
Martin Stock, CSU	155	1,09 %
Christian Schreck, CSU	146	1,03 %
Thomas K�hler, CSU	138	0,97 %
Siegfried Scholtka, CSU	126	0,89 %
Stephanie Aulbach, CSU	110	0,78 %
Gernot Winter, CSU	475	3,35 %
Boris Gro�skinsky, CSU	554	3,91 %
Max-Josef Eck, CSU	473	3,34 %
Michael Stegmann, CSU	120	0,85 %
Andreas Freiburg, CSU	154	1,09 %
Stefan Schwab, CSU	353	2,49 %
Martin Eilbacher, CSU	223	1,57 %
Thomas Haas, CSU	170	1,20 %
Patrick Walter, CSU	153	1,08 %
Karl Zimmermann, CSU	107	0,76 %
Gerhard R�uth, CSU	182	1,28 %
Doris Hegmann, CSU	176	1,24 %
Steffen Trautmann, CSU	120	0,85 %
Volker Mayer, CSU	582	4,11 %
Christoph Grosch, CSU	99	0,70 %
Rainer Kroth, CSU	109	0,77 %



	Anzahl	Prozent
Yüksel Dural-Dietz, CSU	95	0,67 %
Bettina Becker, CSU	119	0,84 %
Andrea Discher-Bayer, CSU	108	0,76 %
Dr. Uwe Rohe, CSU	106	0,75 %
Armin Bick, CSU	229	1,62 %
Manuela Fromm, CSU	106	0,75 %
Marius Kretschmer, CSU	185	1,31 %
Andreas Hohm, CSU	111	0,78 %
Marcello Spielmann, CSU	80	0,56 %
Katja Zöllner, CSU	88	0,62 %
Patricia Häcker, CSU	88	0,62 %
Erika Giegerich, CSU	88	0,62 %
Mustafa Tolaman, CSU	84	0,59 %
Gerhard Broßler, CSU	202	1,43 %
Paul Klimmer, CSU	191	1,35 %
Bernhard Kern, CSU	211	1,49 %
Volker Schießmann, CSU	98	0,69 %
Claudia Kappes, CSU	274	1,93 %
Manfred Schüßler, CSU	94	0,66 %
Joachim Bieber, CSU	760	5,36 %
Erwin Dotzel, CSU	287	2,03 %
Michael Berninger, CSU	132	0,93 %
GRÜNE	7.603	15,89 %
Marion Becker, GRÜNE	199	2,62 %
Jens Marco Scherf, GRÜNE	1.152	15,15 %
Hannelore Kreuzer, GRÜNE	114	1,50 %
Ansgar Stich, GRÜNE	279	3,67 %
Dr. Nina Schüßler, GRÜNE	177	2,33 %
Mattis Fischmann, GRÜNE	145	1,91 %
Sylvia Deckert, GRÜNE	163	2,14 %
Alexander Heß, GRÜNE	106	1,39 %
Petra Münzel, GRÜNE	198	2,60 %
Joachim Schneider, GRÜNE	118	1,55 %
Cordula Hunze-Lee, GRÜNE	90	1,18 %
Werner Billmaier, GRÜNE	128	1,68 %
Sabine Stellrecht-Schmidt, GRÜNE	478	6,29 %
Dieter Heilemann, GRÜNE	112	1,47 %
Annette Horn, GRÜNE	93	1,22 %
Burkard Beck, GRÜNE	226	2,97 %

	Anzahl	Prozent
Anna Bärenklau, GRÜNE	91	1,20 %
Thilo Dekant, GRÜNE	98	1,29 %
Julia Körbel, GRÜNE	140	1,84 %
Albert Taudte, GRÜNE	78	1,03 %
Franka Stich, GRÜNE	84	1,10 %
Frank Grabowski, GRÜNE	73	0,96 %
Yvonne Holzapfel-Graner, GRÜNE	80	1,05 %
Dr. Frank Küster, GRÜNE	356	4,68 %
Heidi Weber, GRÜNE	93	1,22 %
Alfred Sunder-Plassmann, GRÜNE	84	1,10 %
Lucy Hektor, GRÜNE	78	1,03 %
Rolf Heesch, GRÜNE	66	0,87 %
Annette Dekant, GRÜNE	72	0,95 %
Jan Pollakowski, GRÜNE	60	0,79 %
Rita Giegerich, GRÜNE	84	1,10 %
Wolfgang Münzel, GRÜNE	58	0,76 %
Christina Ulshöfer, GRÜNE	274	3,60 %
Cedric Johanni, GRÜNE	54	0,71 %
Stephanie Hektor, GRÜNE	85	1,12 %
Nico Zöllner, GRÜNE	59	0,78 %
Sylvia Zahn, GRÜNE	57	0,75 %
Uwe Weigelt, GRÜNE	50	0,66 %
Gertrud Schwarz-Schöhl, GRÜNE	50	0,66 %
Lukas Almitter, GRÜNE	68	0,89 %
Karin Günther, GRÜNE	51	0,67 %
Marcel Schmidt, GRÜNE	106	1,39 %
Caroline Arnold, GRÜNE	66	0,87 %
Lukas Hartmann, GRÜNE	217	2,85 %
Beate Höltermann, GRÜNE	69	0,91 %
Séan Kervick, GRÜNE	114	1,50 %
Margot Kautz, GRÜNE	52	0,68 %
Roland Arnold, GRÜNE	42	0,55 %
Anne Scherf, GRÜNE	107	1,41 %
Julian Deckert, GRÜNE	51	0,67 %
Astrid Schreiber, GRÜNE	43	0,57 %
Wolfgang Günther, GRÜNE	39	0,51 %
Eva Rother, GRÜNE	43	0,57 %
Michael Bernhard, GRÜNE	52	0,68 %
Christl Wurtinger, GRÜNE	42	0,55 %

	Anzahl	Prozent
Michael Grundmann, GRÜNE	44	0,58 %
Anke Küster, GRÜNE	276	3,63 %
Bernhard Westhoff-Höltermann, GRÜNE	32	0,42 %
Annette Rüttger, GRÜNE	40	0,53 %
Dr. Eberhard Großmann, GRÜNE	47	0,62 %
FREIE WÄHLER/FW	4.431	9,26 %
Andreas Fath, FREIE WÄHLER/FW	126	2,84 %
Thomas Zöllner, FREIE WÄHLER/FW	273	6,16 %
Jessica Klug, FREIE WÄHLER/FW	72	1,62 %
Thomas Becker, FREIE WÄHLER/FW	44	0,99 %
Dr. Hans Jürgen Fahn, FREIE WÄHLER/FW	168	3,79 %
Susanne Wörner, FREIE WÄHLER/FW	153	3,45 %
Bernd Schötterl, FREIE WÄHLER/FW	295	6,66 %
Roland Eppig, FREIE WÄHLER/FW	52	1,17 %
Thomas Grün, FREIE WÄHLER/FW	719	16,23 %
Edwin Lieb, FREIE WÄHLER/FW	48	1,08 %
Peter Maurer, FREIE WÄHLER/FW	40	0,90 %
Hedi Bast, FREIE WÄHLER/FW	37	0,84 %
Dietmar Wolz, FREIE WÄHLER/FW	87	1,96 %
Michael Schüßler, FREIE WÄHLER/FW	22	0,50 %
Matthias Luxem, FREIE WÄHLER/FW	79	1,78 %
Jürgen Knapp, FREIE WÄHLER/FW	115	2,60 %
Michael Bein, FREIE WÄHLER/FW	22	0,50 %
Daniela Schmitt, FREIE WÄHLER/FW	77	1,74 %
Achim Schneider, FREIE WÄHLER/FW	77	1,74 %
Alexander Geis, FREIE WÄHLER/FW	21	0,47 %
Anja Dissler, FREIE WÄHLER/FW	23	0,52 %

	Anzahl	Prozent
Jürgen Weiskopf, FREIE WÄHLER/FW	26	0,59 %
Jürgen Klement, FREIE WÄHLER/FW	27	0,61 %
Berthold Oberle, FREIE WÄHLER/FW	34	0,77 %
Stephanie Endres, FREIE WÄHLER/FW	69	1,56 %
Marek Rebscher, FREIE WÄHLER/FW	66	1,49 %
Alexandra Frieß, FREIE WÄHLER/FW	34	0,77 %
Ludwig Seuffert, FREIE WÄHLER/FW	16	0,36 %
Bernd Klein, FREIE WÄHLER/FW	75	1,69 %
Birgit Hotz, FREIE WÄHLER/FW	26	0,59 %
Kurt Bittner, FREIE WÄHLER/FW	87	1,96 %
Bernhard Pfeiffer, FREIE WÄHLER/FW	28	0,63 %
Edith Büttner, FREIE WÄHLER/FW	23	0,52 %
Ellena Giegerich, FREIE WÄHLER/FW	21	0,47 %
Udo Ackermann, FREIE WÄHLER/FW	30	0,68 %
Birgit Zethner, FREIE WÄHLER/FW	35	0,79 %
Sigi Roch, FREIE WÄHLER/FW	52	1,17 %
Markus Hartmann, FREIE WÄHLER/FW	25	0,56 %
Dr. Volker Dauber, FREIE WÄHLER/FW	49	1,11 %
Thomas Hennig, FREIE WÄHLER/FW	102	2,30 %
Christian Knerr, FREIE WÄHLER/FW	135	3,05 %
Alfred Sommer, FREIE WÄHLER/FW	41	0,93 %
Aleksandra Fahn, FREIE WÄHLER/FW	42	0,95 %
Dietmar Graner, FREIE WÄHLER/FW	11	0,25 %
Rudi Zöllner, FREIE WÄHLER/FW	12	0,27 %
Wolfgang Huskitsch, FREIE WÄHLER/FW	31	0,70 %
Eberhard Heider, FREIE WÄHLER/FW	97	2,19 %

	Anzahl	Prozent
Jochen Beez, FREIE WÄHLER/FW	12	0,27 %
Simon Schusser, FREIE WÄHLER/FW	21	0,47 %
Rudi Hartlaub, FREIE WÄHLER/FW	19	0,43 %
Otto Rummel, FREIE WÄHLER/FW	39	0,88 %
Werner Heimberger, FREIE WÄHLER/FW	310	7,00 %
Karl-Heinz Müller, FREIE WÄHLER/FW	17	0,38 %
Ralf Holl, FREIE WÄHLER/FW	70	1,58 %
Eckhard Bein, FREIE WÄHLER/FW	14	0,32 %
Thomas Schneider, FREIE WÄHLER/FW	23	0,52 %
Norbert Petri, FREIE WÄHLER/FW	58	1,31 %
Alison Bauer, FREIE WÄHLER/FW	23	0,52 %
Alfred Zenger, FREIE WÄHLER/FW	61	1,38 %
Reinhold Meßner, FREIE WÄHLER/FW	20	0,45 %
SPD	4.741	9,91 %
Helga Raab-Wasse, SPD	117	2,47 %
Roland Weber, SPD	135	2,85 %
Monika Wolf-Pleißmann, SPD	154	3,25 %
Steffen Salvenmoser, SPD	68	1,43 %
Sabine Balleier, SPD	681	14,36 %
Robin Haseler, SPD	78	1,65 %
Ruth Weitz, SPD	100	2,11 %
Wolfgang Härtel, SPD	152	3,21 %
Anna Wolf, SPD	55	1,16 %
Karlheinz Paulus, SPD	546	11,52 %
Theresa Büchler, SPD	45	0,95 %
Michael Günther, SPD	46	0,97 %
Andrea Schreck, SPD	41	0,86 %
Sascha Vanselow, SPD	45	0,95 %
Nilüfer Ulusoy, SPD	57	1,20 %
Karlheinz Bein, SPD	44	0,93 %
Miriam Weitz, SPD	54	1,14 %
Jörg Frieß, SPD	38	0,80 %

	Anzahl	Prozent
Sabine Kettinger, SPD	61	1,29 %
Benjamin Bohlender, SPD	35	0,74 %
Ellen Faust-Schnabel, SPD	47	0,99 %
Wolfgang Hörnig, SPD	54	1,14 %
Celia Erfurth, SPD	39	0,82 %
Ralf Dolzer, SPD	69	1,46 %
Simone Gayer, SPD	51	1,08 %
Karlheinz Muth, SPD	32	0,67 %
Ulrike Neuberger-Bornhorst, SPD	36	0,76 %
Stephan Schüller, SPD	41	0,86 %
Jill Kettinger, SPD	74	1,56 %
Samuel Herrmann, SPD	43	0,91 %
Tatjana Scheuring, SPD	38	0,80 %
Muzaffer Turan, SPD	38	0,80 %
Gabriele Münch, SPD	149	3,14 %
Joachim Schmedding, SPD	160	3,37 %
Petra Dauber, SPD	69	1,46 %
Sven Moder, SPD	53	1,12 %
Manuela Tauchmann, SPD	38	0,80 %
Jan Krippner, SPD	52	1,10 %
Petra Weinert, SPD	37	0,78 %
Thomas Münig, SPD	84	1,77 %
Helga Pfaff, SPD	34	0,72 %
René Wörner, SPD	47	0,99 %
Dr. Franz Jerman, SPD	35	0,74 %
Uwe Damm, SPD	63	1,33 %
Michael Becker, SPD	26	0,55 %
Marco Filbert, SPD	39	0,82 %
Manuel Seubert, SPD	43	0,91 %
Heiko Roll, SPD	46	0,97 %
Matthias Langer, SPD	38	0,80 %
Uwe Pohlschmidt, SPD	41	0,86 %
Wilko Schmidt, SPD	276	5,82 %
Volker Frieß, SPD	31	0,65 %
Christian Reinsch, SPD	25	0,53 %
Marco Wetzelsberger, SPD	28	0,59 %
Werner Hillerich, SPD	29	0,61 %
Jürgen Kroth, SPD	31	0,65 %
Reinhold Hein, SPD	32	0,67 %
Gerhard Bader, SPD	25	0,53 %

	Anzahl	Prozent
Werner Baur, SPD	30	0,63 %
Dr. Heinz Kaiser, SPD	66	1,39 %
FDP	6.627	13,85 %
Frank Zimmermann, FDP	149	2,25 %
Markus Krebs, FDP	33	0,50 %
Cornelius Faust, FDP	932	14,06 %
Nicole Pfeffer, FDP	37	0,56 %
Dr. Astrid Schmidt, FDP	149	2,25 %
Jörg Reinmuth, FDP	300	4,53 %
Jürgen Ripp, FDP	22	0,33 %
Elke Barth, FDP	31	0,47 %
Nicole Kolbe, FDP	259	3,91 %
Tobias Bachmann, FDP	22	0,33 %
Stephan Lehmail, FDP	30	0,45 %
Carolin Kehler, FDP	24	0,36 %
Klaus Wolf, FDP	615	9,28 %
Michael Klotz, FDP	22	0,33 %
Bernhard Obier, FDP	107	1,61 %
Anne-Sophie Ott, FDP	140	2,11 %
Philipp Wesselburg, FDP	211	3,18 %
Alexander Hess, FDP	32	0,48 %
Stefan Durschang, FDP	15	0,23 %
Max Honeck, FDP	15	0,23 %
Marcus Fritzscha, FDP	16	0,24 %
Katrin Henn, FDP	54	0,81 %
Uwe Probst, FDP	18	0,27 %
Willi Hubert, FDP	26	0,39 %
Tobias Grüell, FDP	24	0,36 %
Sascha Spiegel, FDP	17	0,26 %
Lothar Straub, FDP	70	1,06 %
Joachim Zeller, FDP	131	1,98 %
Susanne Wolfert, FDP	87	1,31 %
Jörg Barth, FDP	16	0,24 %
Robert Müller, FDP	20	0,30 %
Michael Kaiser, FDP	156	2,35 %
Marina Schmitt, FDP	15	0,23 %
Jochen Fuchs, FDP	66	1,00 %
Nikolaus Ackermann, FDP	266	4,01 %
Sebastian Roersch, FDP	13	0,20 %
Antonia Kaiser, FDP	88	1,33 %

	Anzahl	Prozent
Daniel Roth, FDP	14	0,21 %
Jürgen Stahl, FDP	82	1,24 %
Gunther Kriegbaum, FDP	115	1,74 %
Christiane Kempf-Wolfert, FDP	75	1,13 %
Dr. Peter Stöckl, FDP	211	3,18 %
Martin Heim, FDP	251	3,79 %
Andreas Dümler, FDP	224	3,38 %
Corinna Fuchs, FDP	32	0,48 %
Christopher Krebs, FDP	13	0,20 %
Stephanie Chmiel, FDP	136	2,05 %
Andreas Schwerdtfeger, FDP	16	0,24 %
Norbert Gödde, FDP	13	0,20 %
Jonathan Ott, FDP	172	2,60 %
Susanne Mechler, FDP	28	0,42 %
Dr. Paul Hengsbach, FDP	177	2,67 %
Martin Ballweg, FDP	21	0,32 %
Fabian Ripp, FDP	13	0,20 %
Simone Bauersachs, FDP	48	0,72 %
Michael Kriebel, FDP	32	0,48 %
Christian Wojnowski, FDP	17	0,26 %
Jakob Dümler, FDP	142	2,14 %
Ute Geider, FDP	137	2,07 %
Helmut Demel, FDP	430	6,49 %
Neue Mitte	4.368	9,13 %
Günther Oettinger, Neue Mitte	444	10,16 %
Rudi Schuck, Neue Mitte	120	2,75 %
Matthias Ullmer, Neue Mitte	531	12,16 %
Björn Bartels, Neue Mitte	62	1,42 %
Britta Miksche, Neue Mitte	56	1,28 %
Dr. Hans-Martin Blättner, Neue Mitte	202	4,62 %
Volker Giegerich, Neue Mitte	22	0,50 %
Ulrike Oettinger, Neue Mitte	164	3,75 %
Frank Berninger, Neue Mitte	16	0,37 %
Andreas Amend, Neue Mitte	28	0,64 %
Matthias Meidel, Neue Mitte	25	0,57 %
Stephan Trützler, Neue Mitte	349	7,99 %
Isabell Kreher, Neue Mitte	15	0,34 %
Udo Herrmann, Neue Mitte	194	4,44 %
Matthias Spall, Neue Mitte	29	0,66 %

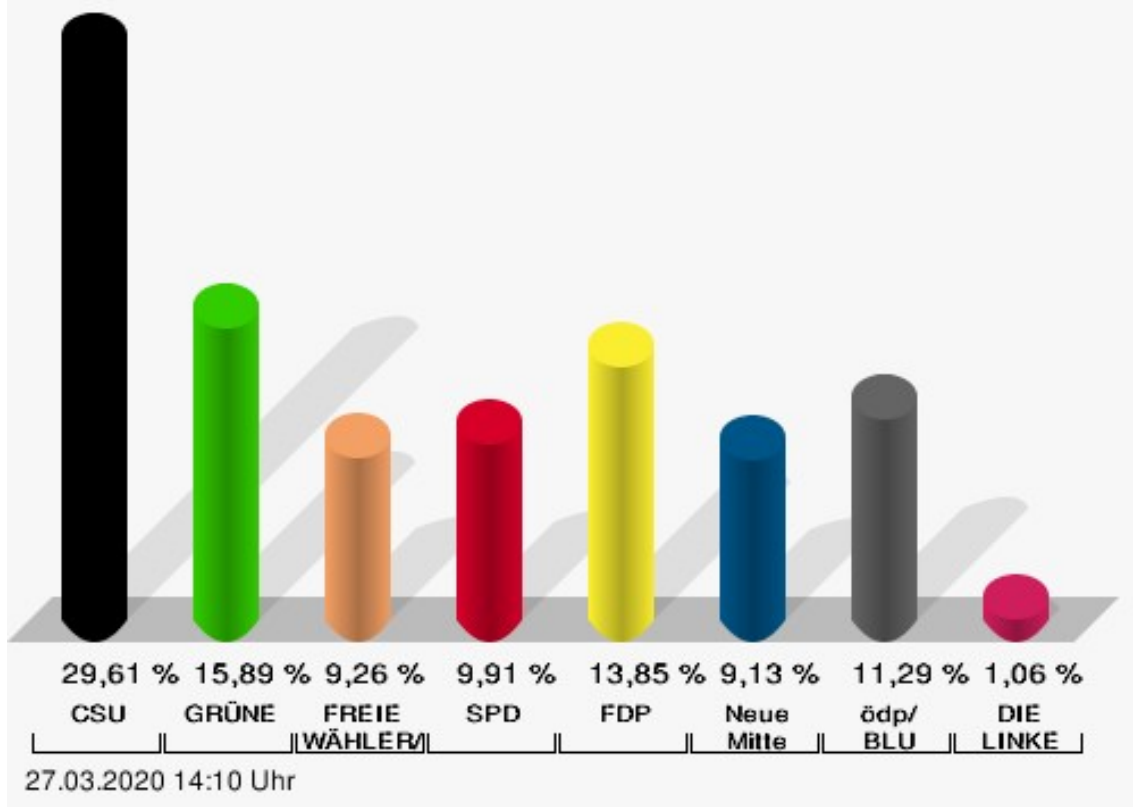


	Anzahl	Prozent
Dr. Florian Herrmann, Neue Mitte	375	8,59 %
Harald Gunther, Neue Mitte	23	0,53 %
Dominik Pöschl, Neue Mitte	18	0,41 %
Elmar Miksche, Neue Mitte	73	1,67 %
Rainer Ebert, Neue Mitte	15	0,34 %
Rainer Wengerter, Neue Mitte	90	2,06 %
Pia Klug, Neue Mitte	14	0,32 %
Ivo Baumgarten, Neue Mitte	34	0,78 %
Dr. Martina Reis, Neue Mitte	33	0,76 %
Marcus Becker, Neue Mitte	11	0,25 %
Manfred Kuhn, Neue Mitte	14	0,32 %
Lukas Ballmann, Neue Mitte	42	0,96 %
Maximilian Werner, Neue Mitte	23	0,53 %
Thiemo Schwarzkopf, Neue Mitte	14	0,32 %
Hans-Werner Schüßler, Neue Mitte	11	0,25 %
Sabine Hefter, Neue Mitte	30	0,69 %
Günter Goldhammer, Neue Mitte	11	0,25 %
Dieter Janson, Neue Mitte	29	0,66 %
Mathias Eichner, Neue Mitte	15	0,34 %
Christoph Fecher, Neue Mitte	17	0,39 %
Tobias Dietrich, Neue Mitte	17	0,39 %
Kai Steigerwald, Neue Mitte	18	0,41 %
Katja Klement, Neue Mitte	26	0,60 %
Mathias Giegerich, Neue Mitte	18	0,41 %
Sandra Mantz, Neue Mitte	17	0,39 %
Werner Klement, Neue Mitte	12	0,27 %
Klaus Giegerich, Neue Mitte	29	0,66 %
Dr. Eberhard Kroth, Neue Mitte	52	1,19 %
Klaus Fischer, Neue Mitte	37	0,85 %
Hubert Klimmer, Neue Mitte	87	1,99 %
Carolin Straub, Neue Mitte	13	0,30 %
Jens Haßelbeck, Neue Mitte	35	0,80 %
Jürgen Spall, Neue Mitte	17	0,39 %
Elisabeth Gora, Neue Mitte	16	0,37 %
Hasso-Philipp von Hünersdorf, Neue Mitte	41	0,94 %
Monique Haas, Neue Mitte	34	0,78 %
Sabine Kirchmann, Neue Mitte	59	1,35 %
Jürgen Kubitza, Neue Mitte	83	1,90 %
Karl Haarmann, Neue Mitte	32	0,73 %

	Anzahl	Prozent
Nicole Grosch, Neue Mitte	43	0,98 %
Dr. Wilhelm Kuhn, Neue Mitte	19	0,43 %
Sebastian Will, Neue Mitte	11	0,25 %
Tobias Olbort, Neue Mitte	125	2,86 %
Benno Koch, Neue Mitte	237	5,43 %
Susanne Löffler, Neue Mitte	141	3,23 %
ödp/BLU	5.400	11,29 %
Ulrich Frey, ödp/BLU	1.057	19,57 %
Wolfgang Winter, ödp/BLU	147	2,72 %
Regina Frey, ödp/BLU	623	11,54 %
Günther Vogt, ödp/BLU	402	7,44 %
Stephanie Walter, ödp/BLU	470	8,70 %
Manfred Knippel, ödp/BLU	100	1,85 %
Martina Römmelt-Fella, ödp/BLU	128	2,37 %
Marco Schneider, ödp/BLU	57	1,06 %
Margarethe Fuchs, ödp/BLU	81	1,50 %
Christian Detsch, ödp/BLU	89	1,65 %
Silke Schmid, ödp/BLU	306	5,67 %
Dr. Carl-Ulrich Schmid, ödp/BLU	492	9,11 %
Susanne Winkel, ödp/BLU	72	1,33 %
Michael Linke, ödp/BLU	47	0,87 %
Alexandra Vath, ödp/BLU	51	0,94 %
Klaus Vath, ödp/BLU	48	0,89 %
Melissa Vath, ödp/BLU	33	0,61 %
Martin Eck, ödp/BLU	195	3,61 %
Tina Eck, ödp/BLU	100	1,85 %
Walter Mark, ödp/BLU	23	0,43 %
Julia Berberich, ödp/BLU	45	0,83 %
Thomas Schmitt, ödp/BLU	91	1,69 %
Elke Berberich, ödp/BLU	45	0,83 %
Jürgen Kempf, ödp/BLU	32	0,59 %
Paulina Ferreira Paulo, ödp/BLU	46	0,85 %
Konstantin Bergert, ödp/BLU	35	0,65 %
Michael Berberich, ödp/BLU	75	1,39 %
Angelika Bick, ödp/BLU	55	1,02 %
Manfred Reis, ödp/BLU	21	0,39 %
Stefan Fischer, ödp/BLU	28	0,52 %
Peter Speth, ödp/BLU	25	0,46 %
Marianne Krommer, ödp/BLU	77	1,43 %
Thomas Borgwardt, ödp/BLU	31	0,57 %

	Anzahl	Prozent
Hubertus Brand, ödp/BLU	21	0,39 %
Werner Zöllner, ödp/BLU	31	0,57 %
Markus Zimmermann, ödp/BLU	115	2,13 %
Jochen Vogt, ödp/BLU	65	1,20 %
André Busse, ödp/BLU	41	0,76 %
DIE LINKE	508	1,06 %
Andreas Adrian, DIE LINKE	48	9,45 %
Lisa-Michelle Muth, DIE LINKE	51	10,04 %
Daniel Kirilow, DIE LINKE	32	6,30 %
Marlene Hohm, DIE LINKE	28	5,51 %
Peter Diekmann, DIE LINKE	22	4,33 %
Brigitte Remer, DIE LINKE	27	5,31 %
Georg Liebl, DIE LINKE	27	5,31 %
Christine Marc, DIE LINKE	18	3,54 %
Adrian Wolf, DIE LINKE	24	4,72 %
Anna Schwantner, DIE LINKE	18	3,54 %
Hans-Jörg Dollansky, DIE LINKE	18	3,54 %
Vivien Wohlmann, DIE LINKE	19	3,74 %
Tobias Miksche, DIE LINKE	26	5,12 %
Vanessa Grimm, DIE LINKE	20	3,94 %
Yannick Berres, DIE LINKE	39	7,68 %
Melissa Ammersbach, DIE LINKE	20	3,94 %
Lucie Paurat, DIE LINKE	17	3,35 %
Selina Neumaier, DIE LINKE	16	3,15 %
Dennis Bauersachs, DIE LINKE	20	3,94 %
Samira Bauersachs, DIE LINKE	18	3,54 %

## Stadt Miltenberg - Rathaus Sitzungssaal Kreistagswahl 15.03.2020



CSU = Christlich-Soziale Union in Bayern e.V.

GRÜNE = BÜNDNIS 90/DIE GRÜNEN

FREIE WÄHLER/FW = FREIE WÄHLER/FREIE WÄHLER im Landkreis Miltenberg e.V.

SPD = Sozialdemokratische Partei Deutschlands

FDP = Freie Demokratische Partei

Neue Mitte = Neue Mitte Landkreis Miltenberg e.V.

ödp/BLU = Ökologisch-Demokratische Partei / Bürgerliste Untermain

## Franziskussaal Caritas BWB 012

	Anzahl	Prozent
CSU	13.026	28,28 %
Dr. Armin Bohnhoff, CSU	648	4,97 %
Karin Passow, CSU	503	3,86 %
Michael Schwing, CSU	458	3,52 %
Lisa Steger, CSU	269	2,07 %
Berthold R�uth, CSU	408	3,13 %
Kersten M�nzenberger, CSU	130	1,00 %
Peter Schmitt, CSU	602	4,62 %
Monika Schuck, CSU	189	1,45 %
Stefan Breunig, CSU	154	1,18 %
Eva Geis, CSU	129	0,99 %
Martin Gundert, CSU	121	0,93 %
Edeltraud Fecher, CSU	157	1,21 %
Philipp Tr�tzler, CSU	506	3,88 %
J�rgen Reinhard, CSU	200	1,54 %
Kai Hohmann, CSU	113	0,87 %
Dietmar Fieger, CSU	226	1,73 %
Ralf Reichwein, CSU	191	1,47 %
Martin Stock, CSU	145	1,11 %
Christian Schreck, CSU	147	1,13 %
Thomas K�hler, CSU	137	1,05 %
Siegfried Scholtka, CSU	147	1,13 %
Stephanie Aulbach, CSU	118	0,91 %
Gernot Winter, CSU	511	3,92 %
Boris Gro�skinsky, CSU	442	3,39 %
Max-Josef Eck, CSU	316	2,43 %
Michael Stegmann, CSU	113	0,87 %
Andreas Freiburg, CSU	161	1,24 %
Stefan Schwab, CSU	400	3,07 %
Martin Eilbacher, CSU	239	1,83 %
Thomas Haas, CSU	172	1,32 %
Patrick Walter, CSU	145	1,11 %
Karl Zimmermann, CSU	104	0,80 %
Gerhard R�uth, CSU	158	1,21 %
Doris Hegmann, CSU	155	1,19 %
Steffen Trautmann, CSU	101	0,78 %
Volker Mayer, CSU	524	4,02 %
Christoph Grosch, CSU	95	0,73 %
Rainer Kroth, CSU	95	0,73 %

	Anzahl	Prozent
Yüksel Dural-Dietz, CSU	96	0,74 %
Bettina Becker, CSU	115	0,88 %
Andrea Discher-Bayer, CSU	96	0,74 %
Dr. Uwe Rohe, CSU	103	0,79 %
Armin Bick, CSU	158	1,21 %
Manuela Fromm, CSU	107	0,82 %
Marius Kretschmer, CSU	168	1,29 %
Andreas Hohm, CSU	111	0,85 %
Marcello Spielmann, CSU	76	0,58 %
Katja Zöllner, CSU	101	0,78 %
Patricia Häcker, CSU	84	0,64 %
Erika Giegerich, CSU	83	0,64 %
Mustafa Tolaman, CSU	81	0,62 %
Gerhard Broßler, CSU	186	1,43 %
Paul Klimmer, CSU	147	1,13 %
Bernhard Kern, CSU	339	2,60 %
Volker Schießmann, CSU	87	0,67 %
Claudia Kappes, CSU	271	2,08 %
Manfred Schüßler, CSU	83	0,64 %
Joachim Bieber, CSU	727	5,58 %
Erwin Dotzel, CSU	244	1,87 %
Michael Berninger, CSU	134	1,03 %
GRÜNE	7.922	17,20 %
Marion Becker, GRÜNE	198	2,50 %
Jens Marco Scherf, GRÜNE	1.113	14,05 %
Hannelore Kreuzer, GRÜNE	116	1,46 %
Ansgar Stich, GRÜNE	278	3,51 %
Dr. Nina Schüßler, GRÜNE	146	1,84 %
Mattis Fischmann, GRÜNE	160	2,02 %
Sylvia Deckert, GRÜNE	158	1,99 %
Alexander Heß, GRÜNE	106	1,34 %
Petra Münzel, GRÜNE	190	2,40 %
Joachim Schneider, GRÜNE	97	1,22 %
Cordula Hunze-Lee, GRÜNE	93	1,17 %
Werner Billmaier, GRÜNE	110	1,39 %
Sabine Stellrecht-Schmidt, GRÜNE	510	6,44 %
Dieter Heilemann, GRÜNE	96	1,21 %
Annette Horn, GRÜNE	96	1,21 %
Burkard Beck, GRÜNE	200	2,52 %

	Anzahl	Prozent
Anna Bärenklau, GRÜNE	96	1,21 %
Thilo Dekant, GRÜNE	142	1,79 %
Julia Körbel, GRÜNE	112	1,41 %
Albert Taudte, GRÜNE	79	1,00 %
Franka Stich, GRÜNE	96	1,21 %
Frank Grabowski, GRÜNE	76	0,96 %
Yvonne Holzapfel-Graner, GRÜNE	95	1,20 %
Dr. Frank Küster, GRÜNE	219	2,76 %
Heidi Weber, GRÜNE	126	1,59 %
Alfred Sunder-Plassmann, GRÜNE	108	1,36 %
Lucy Hektor, GRÜNE	93	1,17 %
Rolf Heesch, GRÜNE	77	0,97 %
Annette Dekant, GRÜNE	92	1,16 %
Jan Pollakowski, GRÜNE	83	1,05 %
Rita Giegerich, GRÜNE	96	1,21 %
Wolfgang Münzel, GRÜNE	85	1,07 %
Christina Ulshöfer, GRÜNE	240	3,03 %
Cedric Johanni, GRÜNE	76	0,96 %
Stephanie Hektor, GRÜNE	102	1,29 %
Nico Zöllner, GRÜNE	88	1,11 %
Sylvia Zahn, GRÜNE	71	0,90 %
Uwe Weigelt, GRÜNE	70	0,88 %
Gertrud Schwarz-Schöhl, GRÜNE	68	0,86 %
Lukas Almitter, GRÜNE	71	0,90 %
Karin Günther, GRÜNE	67	0,85 %
Marcel Schmidt, GRÜNE	125	1,58 %
Caroline Arnold, GRÜNE	85	1,07 %
Lukas Hartmann, GRÜNE	197	2,49 %
Beate Höltermann, GRÜNE	85	1,07 %
Séan Kervick, GRÜNE	297	3,75 %
Margot Kautz, GRÜNE	65	0,82 %
Roland Arnold, GRÜNE	60	0,76 %
Anne Scherf, GRÜNE	97	1,22 %
Julian Deckert, GRÜNE	58	0,73 %
Astrid Schreiber, GRÜNE	63	0,80 %
Wolfgang Günther, GRÜNE	62	0,78 %
Eva Rother, GRÜNE	54	0,68 %
Michael Bernhard, GRÜNE	61	0,77 %
Christl Wurtinger, GRÜNE	68	0,86 %

	Anzahl	Prozent
Michael Grundmann, GRÜNE	61	0,77 %
Anke Küster, GRÜNE	134	1,69 %
Bernhard Westhoff-Höltermann, GRÜNE	51	0,64 %
Annette Rüttger, GRÜNE	55	0,69 %
Dr. Eberhard Großmann, GRÜNE	49	0,62 %
FREIE WÄHLER/FW	4.979	10,81 %
Andreas Fath, FREIE WÄHLER/FW	121	2,43 %
Thomas Zöllner, FREIE WÄHLER/FW	303	6,09 %
Jessica Klug, FREIE WÄHLER/FW	71	1,43 %
Thomas Becker, FREIE WÄHLER/FW	63	1,27 %
Dr. Hans Jürgen Fahn, FREIE WÄHLER/FW	145	2,91 %
Susanne Wörner, FREIE WÄHLER/FW	231	4,64 %
Bernd Schötterl, FREIE WÄHLER/FW	414	8,31 %
Roland Eppig, FREIE WÄHLER/FW	51	1,02 %
Thomas Grün, FREIE WÄHLER/FW	583	11,71 %
Edwin Lieb, FREIE WÄHLER/FW	71	1,43 %
Peter Maurer, FREIE WÄHLER/FW	39	0,78 %
Hedi Bast, FREIE WÄHLER/FW	41	0,82 %
Dietmar Wolz, FREIE WÄHLER/FW	82	1,65 %
Michael Schüßler, FREIE WÄHLER/FW	31	0,62 %
Matthias Luxem, FREIE WÄHLER/FW	64	1,29 %
Jürgen Knapp, FREIE WÄHLER/FW	188	3,78 %
Michael Bein, FREIE WÄHLER/FW	26	0,52 %
Daniela Schmitt, FREIE WÄHLER/FW	62	1,25 %
Achim Schneider, FREIE WÄHLER/FW	135	2,71 %
Alexander Geis, FREIE WÄHLER/FW	31	0,62 %
Anja Dissler, FREIE WÄHLER/FW	32	0,64 %



	Anzahl	Prozent
Jürgen Weiskopf, FREIE WÄHLER/FW	29	0,58 %
Jürgen Klement, FREIE WÄHLER/FW	32	0,64 %
Berthold Oberle, FREIE WÄHLER/FW	64	1,29 %
Stephanie Endres, FREIE WÄHLER/FW	107	2,15 %
Marek Rebscher, FREIE WÄHLER/FW	48	0,96 %
Alexandra Frieß, FREIE WÄHLER/FW	31	0,62 %
Ludwig Seuffert, FREIE WÄHLER/FW	33	0,66 %
Bernd Klein, FREIE WÄHLER/FW	159	3,19 %
Birgit Hotz, FREIE WÄHLER/FW	24	0,48 %
Kurt Bittner, FREIE WÄHLER/FW	182	3,66 %
Bernhard Pfeiffer, FREIE WÄHLER/FW	44	0,88 %
Edith Büttner, FREIE WÄHLER/FW	26	0,52 %
Ellena Giegerich, FREIE WÄHLER/FW	32	0,64 %
Udo Ackermann, FREIE WÄHLER/FW	34	0,68 %
Birgit Zethner, FREIE WÄHLER/FW	31	0,62 %
Sigi Roch, FREIE WÄHLER/FW	51	1,02 %
Markus Hartmann, FREIE WÄHLER/FW	30	0,60 %
Dr. Volker Dauber, FREIE WÄHLER/FW	76	1,53 %
Thomas Hennig, FREIE WÄHLER/FW	103	2,07 %
Christian Knerr, FREIE WÄHLER/FW	126	2,53 %
Alfred Sommer, FREIE WÄHLER/FW	45	0,90 %
Aleksandra Fahn, FREIE WÄHLER/FW	34	0,68 %
Dietmar Graner, FREIE WÄHLER/FW	19	0,38 %
Rudi Zöllner, FREIE WÄHLER/FW	21	0,42 %
Wolfgang Huskitsch, FREIE WÄHLER/FW	31	0,62 %
Eberhard Heider, FREIE WÄHLER/FW	40	0,80 %

	Anzahl	Prozent
Jochen Beez, FREIE WÄHLER/FW	22	0,44 %
Simon Schusser, FREIE WÄHLER/FW	25	0,50 %
Rudi Hartlaub, FREIE WÄHLER/FW	38	0,76 %
Otto Rummel, FREIE WÄHLER/FW	33	0,66 %
Werner Heimberger, FREIE WÄHLER/FW	303	6,09 %
Karl-Heinz Müller, FREIE WÄHLER/FW	21	0,42 %
Ralf Holl, FREIE WÄHLER/FW	64	1,29 %
Eckhard Bein, FREIE WÄHLER/FW	22	0,44 %
Thomas Schneider, FREIE WÄHLER/FW	47	0,94 %
Norbert Petri, FREIE WÄHLER/FW	42	0,84 %
Alison Bauer, FREIE WÄHLER/FW	27	0,54 %
Alfred Zenger, FREIE WÄHLER/FW	64	1,29 %
Reinhold Meßner, FREIE WÄHLER/FW	35	0,70 %
SPD	5.247	11,39 %
Helga Raab-Wasse, SPD	156	2,97 %
Roland Weber, SPD	135	2,57 %
Monika Wolf-Pleißmann, SPD	251	4,78 %
Steffen Salvenmoser, SPD	94	1,79 %
Sabine Balleier, SPD	745	14,20 %
Robin Haseler, SPD	165	3,14 %
Ruth Weitz, SPD	159	3,03 %
Wolfgang Härtel, SPD	228	4,35 %
Anna Wolf, SPD	75	1,43 %
Karlheinz Paulus, SPD	668	12,73 %
Theresa Büchler, SPD	55	1,05 %
Michael Günther, SPD	74	1,41 %
Andrea Schreck, SPD	65	1,24 %
Sascha Vanselow, SPD	81	1,54 %
Nilüfer Ulusoy, SPD	53	1,01 %
Karlheinz Bein, SPD	45	0,86 %
Miriam Weitz, SPD	48	0,91 %
Jörg Frieß, SPD	56	1,07 %

	Anzahl	Prozent
Sabine Kettinger, SPD	88	1,68 %
Benjamin Bohlender, SPD	45	0,86 %
Ellen Faust-Schnabel, SPD	42	0,80 %
Wolfgang Hörnig, SPD	70	1,33 %
Celia Erfurth, SPD	43	0,82 %
Ralf Dolzer, SPD	97	1,85 %
Simone Gayer, SPD	46	0,88 %
Karlheinz Muth, SPD	34	0,65 %
Ulrike Neuberger-Bornhorst, SPD	34	0,65 %
Stephan Schüller, SPD	68	1,30 %
Jill Kettinger, SPD	42	0,80 %
Samuel Herrmann, SPD	27	0,51 %
Tatjana Scheuring, SPD	31	0,59 %
Muzaffer Turan, SPD	43	0,82 %
Gabriele Münch, SPD	110	2,10 %
Joachim Schmedding, SPD	127	2,42 %
Petra Dauber, SPD	58	1,11 %
Sven Moder, SPD	77	1,47 %
Manuela Tauchmann, SPD	37	0,71 %
Jan Krippner, SPD	87	1,66 %
Petra Weinert, SPD	25	0,48 %
Thomas Münig, SPD	152	2,90 %
Helga Pfaff, SPD	22	0,42 %
René Wörner, SPD	54	1,03 %
Dr. Franz Jerman, SPD	46	0,88 %
Uwe Damm, SPD	31	0,59 %
Michael Becker, SPD	16	0,30 %
Marco Filbert, SPD	24	0,46 %
Manuel Seubert, SPD	19	0,36 %
Heiko Roll, SPD	44	0,84 %
Matthias Langer, SPD	19	0,36 %
Uwe Pohlschmidt, SPD	43	0,82 %
Wilko Schmidt, SPD	202	3,85 %
Volker Frieß, SPD	19	0,36 %
Christian Reinsch, SPD	20	0,38 %
Marco Wetzelsberger, SPD	23	0,44 %
Werner Hillerich, SPD	16	0,30 %
Jürgen Kroth, SPD	13	0,25 %
Reinhold Hein, SPD	11	0,21 %
Gerhard Bader, SPD	18	0,34 %

	Anzahl	Prozent
Werner Baur, SPD	15	0,29 %
Dr. Heinz Kaiser, SPD	56	1,07 %
FDP	5.561	12,07 %
Frank Zimmermann, FDP	143	2,57 %
Markus Krebs, FDP	40	0,72 %
Cornelius Faust, FDP	891	16,02 %
Nicole Pfeffer, FDP	58	1,04 %
Dr. Astrid Schmidt, FDP	150	2,70 %
Jörg Reinmuth, FDP	171	3,07 %
Jürgen Ripp, FDP	36	0,65 %
Elke Barth, FDP	28	0,50 %
Nicole Kolbe, FDP	447	8,04 %
Tobias Bachmann, FDP	26	0,47 %
Stephan Lehmail, FDP	29	0,52 %
Carolin Kehler, FDP	29	0,52 %
Klaus Wolf, FDP	423	7,61 %
Michael Klotz, FDP	25	0,45 %
Bernhard Obier, FDP	71	1,28 %
Anne-Sophie Ott, FDP	100	1,80 %
Philipp Wesselburg, FDP	155	2,79 %
Alexander Hess, FDP	58	1,04 %
Stefan Durschang, FDP	25	0,45 %
Max Honeck, FDP	28	0,50 %
Marcus Fritzscha, FDP	28	0,50 %
Katrin Henn, FDP	46	0,83 %
Uwe Probst, FDP	27	0,49 %
Willi Hubert, FDP	30	0,54 %
Tobias Grüell, FDP	39	0,70 %
Sascha Spiegel, FDP	29	0,52 %
Lothar Straub, FDP	65	1,17 %
Joachim Zeller, FDP	100	1,80 %
Susanne Wolfert, FDP	50	0,90 %
Jörg Barth, FDP	24	0,43 %
Robert Müller, FDP	28	0,50 %
Michael Kaiser, FDP	92	1,65 %
Marina Schmitt, FDP	27	0,49 %
Jochen Fuchs, FDP	45	0,81 %
Nikolaus Ackermann, FDP	115	2,07 %
Sebastian Roersch, FDP	22	0,40 %
Antonia Kaiser, FDP	74	1,33 %

	Anzahl	Prozent
Daniel Roth, FDP	28	0,50 %
Jürgen Stahl, FDP	83	1,49 %
Gunther Kriegbaum, FDP	165	2,97 %
Christiane Kempf-Wolfert, FDP	49	0,88 %
Dr. Peter Stöckl, FDP	122	2,19 %
Martin Heim, FDP	134	2,41 %
Andreas Dümler, FDP	134	2,41 %
Corinna Fuchs, FDP	41	0,74 %
Christopher Krebs, FDP	20	0,36 %
Stephanie Chmiel, FDP	151	2,72 %
Andreas Schwerdtfeger, FDP	21	0,38 %
Norbert Gödde, FDP	19	0,34 %
Jonathan Ott, FDP	93	1,67 %
Susanne Mechler, FDP	36	0,65 %
Dr. Paul Hengsbach, FDP	119	2,14 %
Martin Ballweg, FDP	37	0,67 %
Fabian Ripp, FDP	23	0,41 %
Simone Bauersachs, FDP	35	0,63 %
Michael Kriebel, FDP	32	0,58 %
Christian Wojnowski, FDP	26	0,47 %
Jakob Dümler, FDP	118	2,12 %
Ute Geider, FDP	65	1,17 %
Helmut Demel, FDP	236	4,24 %
Neue Mitte	4.526	9,83 %
Günther Oettinger, Neue Mitte	622	13,74 %
Rudi Schuck, Neue Mitte	115	2,54 %
Matthias Ullmer, Neue Mitte	305	6,74 %
Björn Bartels, Neue Mitte	80	1,77 %
Britta Miksche, Neue Mitte	73	1,61 %
Dr. Hans-Martin Blättner, Neue Mitte	233	5,15 %
Volker Giegerich, Neue Mitte	28	0,62 %
Ulrike Oettinger, Neue Mitte	261	5,77 %
Frank Berninger, Neue Mitte	50	1,10 %
Andreas Amend, Neue Mitte	30	0,66 %
Matthias Meidel, Neue Mitte	32	0,71 %
Stephan Trützler, Neue Mitte	231	5,10 %
Isabell Kreher, Neue Mitte	31	0,68 %
Udo Herrmann, Neue Mitte	179	3,95 %
Matthias Spall, Neue Mitte	25	0,55 %

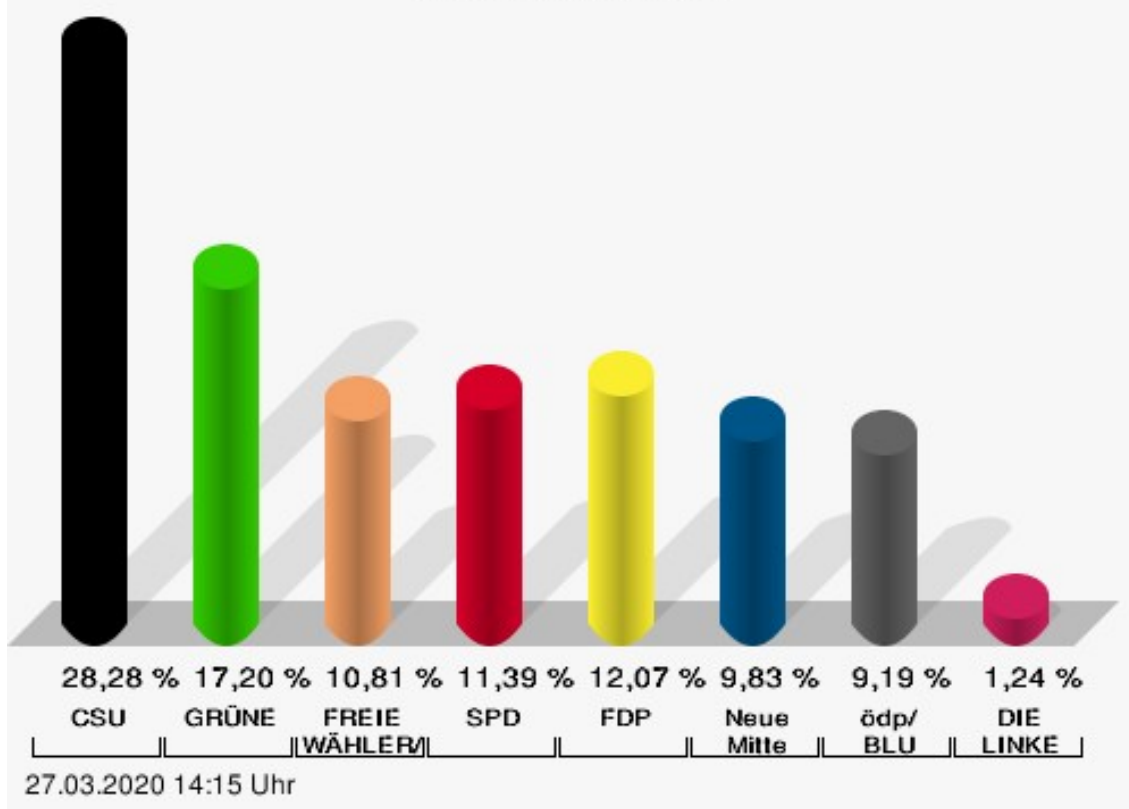
	Anzahl	Prozent
Dr. Florian Herrmann, Neue Mitte	333	7,36 %
Harald Gunther, Neue Mitte	22	0,49 %
Dominik Pöschl, Neue Mitte	15	0,33 %
Elmar Miksche, Neue Mitte	103	2,28 %
Rainer Ebert, Neue Mitte	24	0,53 %
Rainer Wengerter, Neue Mitte	84	1,86 %
Pia Klug, Neue Mitte	26	0,57 %
Ivo Baumgarten, Neue Mitte	29	0,64 %
Dr. Martina Reis, Neue Mitte	63	1,39 %
Marcus Becker, Neue Mitte	24	0,53 %
Manfred Kuhn, Neue Mitte	21	0,46 %
Lukas Ballmann, Neue Mitte	51	1,13 %
Maximilian Werner, Neue Mitte	22	0,49 %
Thiemo Schwarzkopf, Neue Mitte	16	0,35 %
Hans-Werner Schüßler, Neue Mitte	18	0,40 %
Sabine Hefter, Neue Mitte	35	0,77 %
Günter Goldhammer, Neue Mitte	12	0,27 %
Dieter Janson, Neue Mitte	34	0,75 %
Mathias Eichner, Neue Mitte	39	0,86 %
Christoph Fecher, Neue Mitte	25	0,55 %
Tobias Dietrich, Neue Mitte	13	0,29 %
Kai Steigerwald, Neue Mitte	33	0,73 %
Katja Klement, Neue Mitte	18	0,40 %
Mathias Giegerich, Neue Mitte	29	0,64 %
Sandra Mantz, Neue Mitte	15	0,33 %
Werner Klement, Neue Mitte	20	0,44 %
Klaus Giegerich, Neue Mitte	25	0,55 %
Dr. Eberhard Kroth, Neue Mitte	38	0,84 %
Klaus Fischer, Neue Mitte	23	0,51 %
Hubert Klimmer, Neue Mitte	60	1,33 %
Carolin Straub, Neue Mitte	34	0,75 %
Jens Haßelbeck, Neue Mitte	26	0,57 %
Jürgen Spall, Neue Mitte	45	0,99 %
Elisabeth Gora, Neue Mitte	30	0,66 %
Hasso-Philipp von Hünersdorff, Neue Mitte	34	0,75 %
Monique Haas, Neue Mitte	53	1,17 %
Sabine Kirchmann, Neue Mitte	95	2,10 %
Jürgen Kubitzka, Neue Mitte	91	2,01 %
Karl Haarmann, Neue Mitte	59	1,30 %

	Anzahl	Prozent
Nicole Grosch, Neue Mitte	94	2,08 %
Dr. Wilhelm Kuhn, Neue Mitte	49	1,08 %
Sebastian Will, Neue Mitte	17	0,38 %
Tobias Olbort, Neue Mitte	119	2,63 %
Benno Koch, Neue Mitte	156	3,45 %
Susanne Löffler, Neue Mitte	59	1,30 %
ödp/BLU	4.235	9,19 %
Ulrich Frey, ödp/BLU	828	19,55 %
Wolfgang Winter, ödp/BLU	105	2,48 %
Regina Frey, ödp/BLU	478	11,29 %
Günther Vogt, ödp/BLU	305	7,20 %
Stephanie Walter, ödp/BLU	311	7,34 %
Manfred Knippel, ödp/BLU	84	1,98 %
Martina Römmelt-Fella, ödp/BLU	82	1,94 %
Marco Schneider, ödp/BLU	51	1,20 %
Margarethe Fuchs, ödp/BLU	51	1,20 %
Christian Detsch, ödp/BLU	78	1,84 %
Silke Schmid, ödp/BLU	190	4,49 %
Dr. Carl-Ulrich Schmid, ödp/BLU	367	8,67 %
Susanne Winkel, ödp/BLU	48	1,13 %
Michael Linke, ödp/BLU	39	0,92 %
Alexandra Vath, ödp/BLU	45	1,06 %
Klaus Vath, ödp/BLU	40	0,94 %
Melissa Vath, ödp/BLU	24	0,57 %
Martin Eck, ödp/BLU	266	6,28 %
Tina Eck, ödp/BLU	165	3,90 %
Walter Mark, ödp/BLU	20	0,47 %
Julia Berberich, ödp/BLU	32	0,76 %
Thomas Schmitt, ödp/BLU	97	2,29 %
Elke Berberich, ödp/BLU	30	0,71 %
Jürgen Kempf, ödp/BLU	36	0,85 %
Paulina Ferreira Paulo, ödp/BLU	19	0,45 %
Konstantin Bergert, ödp/BLU	28	0,66 %
Michael Berberich, ödp/BLU	61	1,44 %
Angelika Bick, ödp/BLU	28	0,66 %
Manfred Reis, ödp/BLU	21	0,50 %
Stefan Fischer, ödp/BLU	32	0,76 %
Peter Speth, ödp/BLU	16	0,38 %
Marianne Krommer, ödp/BLU	49	1,16 %
Thomas Borgwardt, ödp/BLU	33	0,78 %

	Anzahl	Prozent
Hubertus Brand, ödp/BLU	22	0,52 %
Werner Zöllner, ödp/BLU	41	0,97 %
Markus Zimmermann, ödp/BLU	46	1,09 %
Jochen Vogt, ödp/BLU	33	0,78 %
André Busse, ödp/BLU	34	0,80 %
DIE LINKE	570	1,24 %
Andreas Adrian, DIE LINKE	53	9,30 %
Lisa-Michelle Muth, DIE LINKE	53	9,30 %
Daniel Kirilow, DIE LINKE	33	5,79 %
Marlene Hohm, DIE LINKE	21	3,68 %
Peter Diekmann, DIE LINKE	36	6,32 %
Brigitte Remer, DIE LINKE	38	6,67 %
Georg Liebl, DIE LINKE	34	5,96 %
Christine Marc, DIE LINKE	28	4,91 %
Adrian Wolf, DIE LINKE	28	4,91 %
Anna Schwantner, DIE LINKE	21	3,68 %
Hans-Jörg Dollansky, DIE LINKE	28	4,91 %
Vivien Wohlmann, DIE LINKE	19	3,33 %
Tobias Miksche, DIE LINKE	21	3,68 %
Vanessa Grimm, DIE LINKE	19	3,33 %
Yannick Berres, DIE LINKE	43	7,54 %
Melissa Ammersbach, DIE LINKE	22	3,86 %
Lucie Paurat, DIE LINKE	18	3,16 %
Selina Neumaier, DIE LINKE	16	2,81 %
Dennis Bauersachs, DIE LINKE	20	3,51 %
Samira Bauersachs, DIE LINKE	19	3,33 %



**Stadt Miltenberg - Franziskussaal Caritas BWB 012**  
 Kreistagswahl 15.03.2020



CSU = Christlich-Soziale Union in Bayern e.V.

GRÜNE = BÜNDNIS 90/DIE GRÜNEN

FREIE WÄHLER/FW = FREIE WÄHLER/FREIE WÄHLER im Landkreis Miltenberg e.V.

SPD = Sozialdemokratische Partei Deutschlands

FDP = Freie Demokratische Partei

Neue Mitte = Neue Mitte Landkreis Miltenberg e.V.

ödp/BLU = Ökologisch-Demokratische Partei / Bürgerliste Untermain

## Vinzenzsaal Caritas BWB 013

	Anzahl	Prozent
CSU	14.491	31,13 %
Dr. Armin Bohnhoff, CSU	644	4,44 %
Karin Passow, CSU	515	3,55 %
Michael Schwing, CSU	487	3,36 %
Lisa Steger, CSU	322	2,22 %
Berthold R�uth, CSU	524	3,62 %
Kersten M�nzenberger, CSU	171	1,18 %
Peter Schmitt, CSU	514	3,55 %
Monika Schuck, CSU	207	1,43 %
Stefan Breunig, CSU	209	1,44 %
Eva Geis, CSU	148	1,02 %
Martin Gundert, CSU	143	0,99 %
Edeltraud Fecher, CSU	196	1,35 %
Philipp Tr�tzler, CSU	592	4,09 %
J�rgen Reinhard, CSU	228	1,57 %
Kai Hohmann, CSU	133	0,92 %
Dietmar Fieger, CSU	242	1,67 %
Ralf Reichwein, CSU	252	1,74 %
Martin Stock, CSU	156	1,08 %
Christian Schreck, CSU	178	1,23 %
Thomas K�hler, CSU	162	1,12 %
Siegfried Scholtka, CSU	147	1,01 %
Stephanie Aulbach, CSU	136	0,94 %
Gernot Winter, CSU	523	3,61 %
Boris Gro�skinsky, CSU	463	3,20 %
Max-Josef Eck, CSU	418	2,88 %
Michael Stegmann, CSU	120	0,83 %
Andreas Freiburg, CSU	169	1,17 %
Stefan Schwab, CSU	356	2,46 %
Martin Eilbacher, CSU	227	1,57 %
Thomas Haas, CSU	192	1,32 %
Patrick Walter, CSU	162	1,12 %
Karl Zimmermann, CSU	135	0,93 %
Gerhard R�uth, CSU	233	1,61 %
Doris Hegmann, CSU	168	1,16 %
Steffen Trautmann, CSU	128	0,88 %
Volker Mayer, CSU	521	3,60 %
Christoph Grosch, CSU	131	0,90 %
Rainer Kroth, CSU	124	0,86 %

	Anzahl	Prozent
Yüksel Dural-Dietz, CSU	142	0,98 %
Bettina Becker, CSU	147	1,01 %
Andrea Discher-Bayer, CSU	126	0,87 %
Dr. Uwe Rohe, CSU	115	0,79 %
Armin Bick, CSU	215	1,48 %
Manuela Fromm, CSU	120	0,83 %
Marius Kretschmer, CSU	212	1,46 %
Andreas Hohm, CSU	123	0,85 %
Marcello Spielmann, CSU	101	0,70 %
Katja Zöllner, CSU	105	0,72 %
Patricia Häcker, CSU	101	0,70 %
Erika Giegerich, CSU	118	0,81 %
Mustafa Tolaman, CSU	104	0,72 %
Gerhard Broßler, CSU	214	1,48 %
Paul Klimmer, CSU	164	1,13 %
Bernhard Kern, CSU	281	1,94 %
Volker Schießmann, CSU	119	0,82 %
Claudia Kappes, CSU	310	2,14 %
Manfred Schüßler, CSU	135	0,93 %
Joachim Bieber, CSU	705	4,87 %
Erwin Dotzel, CSU	300	2,07 %
Michael Berninger, CSU	158	1,09 %
GRÜNE	8.028	17,25 %
Marion Becker, GRÜNE	188	2,34 %
Jens Marco Scherf, GRÜNE	1.029	12,82 %
Hannelore Kreuzer, GRÜNE	137	1,71 %
Ansgar Stich, GRÜNE	246	3,06 %
Dr. Nina Schüßler, GRÜNE	166	2,07 %
Mattis Fischmann, GRÜNE	162	2,02 %
Sylvia Deckert, GRÜNE	159	1,98 %
Alexander Heß, GRÜNE	107	1,33 %
Petra Münzel, GRÜNE	183	2,28 %
Joachim Schneider, GRÜNE	113	1,41 %
Cordula Hunze-Lee, GRÜNE	102	1,27 %
Werner Billmaier, GRÜNE	99	1,23 %
Sabine Stellrecht-Schmidt, GRÜNE	502	6,25 %
Dieter Heilemann, GRÜNE	135	1,68 %
Annette Horn, GRÜNE	103	1,28 %
Burkard Beck, GRÜNE	193	2,40 %

	Anzahl	Prozent
Anna Bärenklau, GRÜNE	94	1,17 %
Thilo Dekant, GRÜNE	124	1,54 %
Julia Körbel, GRÜNE	113	1,41 %
Albert Taudte, GRÜNE	86	1,07 %
Franka Stich, GRÜNE	91	1,13 %
Frank Grabowski, GRÜNE	82	1,02 %
Yvonne Holzapfel-Graner, GRÜNE	84	1,05 %
Dr. Frank Küster, GRÜNE	256	3,19 %
Heidi Weber, GRÜNE	104	1,30 %
Alfred Sunder-Plassmann, GRÜNE	108	1,35 %
Lucy Hektor, GRÜNE	99	1,23 %
Rolf Heesch, GRÜNE	80	1,00 %
Annette Dekant, GRÜNE	103	1,28 %
Jan Pollakowski, GRÜNE	89	1,11 %
Rita Giegerich, GRÜNE	100	1,25 %
Wolfgang Münzel, GRÜNE	84	1,05 %
Christina Ulshöfer, GRÜNE	232	2,89 %
Cedric Johanni, GRÜNE	82	1,02 %
Stephanie Hektor, GRÜNE	97	1,21 %
Nico Zöller, GRÜNE	95	1,18 %
Sylvia Zahn, GRÜNE	76	0,95 %
Uwe Weigelt, GRÜNE	81	1,01 %
Gertrud Schwarz-Schöhl, GRÜNE	73	0,91 %
Lukas Almitter, GRÜNE	84	1,05 %
Karin Günther, GRÜNE	76	0,95 %
Marcel Schmidt, GRÜNE	139	1,73 %
Caroline Arnold, GRÜNE	94	1,17 %
Lukas Hartmann, GRÜNE	189	2,35 %
Beate Höltermann, GRÜNE	87	1,08 %
Séan Kervick, GRÜNE	151	1,88 %
Margot Kautz, GRÜNE	82	1,02 %
Roland Arnold, GRÜNE	67	0,83 %
Anne Scherf, GRÜNE	136	1,69 %
Julian Deckert, GRÜNE	76	0,95 %
Astrid Schreiber, GRÜNE	71	0,88 %
Wolfgang Günther, GRÜNE	67	0,83 %
Eva Rother, GRÜNE	72	0,90 %
Michael Bernhard, GRÜNE	71	0,88 %
Christl Wurtinger, GRÜNE	67	0,83 %

	Anzahl	Prozent
Michael Grundmann, GRÜNE	62	0,77 %
Anke Küster, GRÜNE	164	2,04 %
Bernhard Westhoff-Höltermann, GRÜNE	74	0,92 %
Annette Rüttger, GRÜNE	78	0,97 %
Dr. Eberhard Großmann, GRÜNE	64	0,80 %
FREIE WÄHLER/FW	4.846	10,41 %
Andreas Fath, FREIE WÄHLER/FW	125	2,58 %
Thomas Zöllner, FREIE WÄHLER/FW	241	4,97 %
Jessica Klug, FREIE WÄHLER/FW	77	1,59 %
Thomas Becker, FREIE WÄHLER/FW	71	1,47 %
Dr. Hans Jürgen Fahn, FREIE WÄHLER/FW	154	3,18 %
Susanne Wörner, FREIE WÄHLER/FW	171	3,53 %
Bernd Schötterl, FREIE WÄHLER/FW	313	6,46 %
Roland Eppig, FREIE WÄHLER/FW	36	0,74 %
Thomas Grün, FREIE WÄHLER/FW	617	12,73 %
Edwin Lieb, FREIE WÄHLER/FW	52	1,07 %
Peter Maurer, FREIE WÄHLER/FW	30	0,62 %
Hedi Bast, FREIE WÄHLER/FW	49	1,01 %
Dietmar Wolz, FREIE WÄHLER/FW	96	1,98 %
Michael Schüßler, FREIE WÄHLER/FW	41	0,85 %
Matthias Luxem, FREIE WÄHLER/FW	88	1,82 %
Jürgen Knapp, FREIE WÄHLER/FW	166	3,43 %
Michael Bein, FREIE WÄHLER/FW	39	0,80 %
Daniela Schmitt, FREIE WÄHLER/FW	69	1,42 %
Achim Schneider, FREIE WÄHLER/FW	89	1,84 %
Alexander Geis, FREIE WÄHLER/FW	33	0,68 %
Anja Dissler, FREIE WÄHLER/FW	26	0,54 %

	Anzahl	Prozent
Jürgen Weiskopf, FREIE WÄHLER/FW	49	1,01 %
Jürgen Klement, FREIE WÄHLER/FW	28	0,58 %
Berthold Oberle, FREIE WÄHLER/FW	31	0,64 %
Stephanie Endres, FREIE WÄHLER/FW	91	1,88 %
Marek Rebscher, FREIE WÄHLER/FW	48	0,99 %
Alexandra Frieß, FREIE WÄHLER/FW	38	0,78 %
Ludwig Seuffert, FREIE WÄHLER/FW	40	0,83 %
Bernd Klein, FREIE WÄHLER/FW	84	1,73 %
Birgit Hotz, FREIE WÄHLER/FW	37	0,76 %
Kurt Bittner, FREIE WÄHLER/FW	91	1,88 %
Bernhard Pfeiffer, FREIE WÄHLER/FW	60	1,24 %
Edith Büttner, FREIE WÄHLER/FW	40	0,83 %
Ellena Giegerich, FREIE WÄHLER/FW	38	0,78 %
Udo Ackermann, FREIE WÄHLER/FW	42	0,87 %
Birgit Zethner, FREIE WÄHLER/FW	39	0,80 %
Sigi Roch, FREIE WÄHLER/FW	37	0,76 %
Markus Hartmann, FREIE WÄHLER/FW	34	0,70 %
Dr. Volker Dauber, FREIE WÄHLER/FW	44	0,91 %
Thomas Hennig, FREIE WÄHLER/FW	99	2,04 %
Christian Knerr, FREIE WÄHLER/FW	188	3,88 %
Alfred Sommer, FREIE WÄHLER/FW	52	1,07 %
Aleksandra Fahn, FREIE WÄHLER/FW	40	0,83 %
Dietmar Graner, FREIE WÄHLER/FW	29	0,60 %
Rudi Zöller, FREIE WÄHLER/FW	25	0,52 %
Wolfgang Huskitsch, FREIE WÄHLER/FW	38	0,78 %
Eberhard Heider, FREIE WÄHLER/FW	63	1,30 %

	Anzahl	Prozent
Jochen Beez, FREIE WÄHLER/FW	26	0,54 %
Simon Schusser, FREIE WÄHLER/FW	35	0,72 %
Rudi Hartlaub, FREIE WÄHLER/FW	35	0,72 %
Otto Rummel, FREIE WÄHLER/FW	53	1,09 %
Werner Heimberger, FREIE WÄHLER/FW	347	7,16 %
Karl-Heinz Müller, FREIE WÄHLER/FW	22	0,45 %
Ralf Holl, FREIE WÄHLER/FW	73	1,51 %
Eckhard Bein, FREIE WÄHLER/FW	36	0,74 %
Thomas Schneider, FREIE WÄHLER/FW	52	1,07 %
Norbert Petri, FREIE WÄHLER/FW	59	1,22 %
Alison Bauer, FREIE WÄHLER/FW	39	0,80 %
Alfred Zenger, FREIE WÄHLER/FW	52	1,07 %
Reinhold Meßner, FREIE WÄHLER/FW	29	0,60 %
SPD	4.531	9,73 %
Helga Raab-Wasse, SPD	99	2,18 %
Roland Weber, SPD	87	1,92 %
Monika Wolf-Pleißmann, SPD	193	4,26 %
Steffen Salvenmoser, SPD	70	1,54 %
Sabine Balleier, SPD	688	15,18 %
Robin Haseler, SPD	106	2,34 %
Ruth Weitz, SPD	87	1,92 %
Wolfgang Härtel, SPD	165	3,64 %
Anna Wolf, SPD	48	1,06 %
Karlheinz Paulus, SPD	441	9,73 %
Theresa Büchler, SPD	40	0,88 %
Michael Günther, SPD	50	1,10 %
Andrea Schreck, SPD	63	1,39 %
Sascha Vanselow, SPD	61	1,35 %
Nilüfer Ulusoy, SPD	57	1,26 %
Karlheinz Bein, SPD	44	0,97 %
Miriam Weitz, SPD	45	0,99 %
Jörg Frieß, SPD	43	0,95 %

	Anzahl	Prozent
Sabine Kettinger, SPD	81	1,79 %
Benjamin Bohlender, SPD	37	0,82 %
Ellen Faust-Schnabel, SPD	37	0,82 %
Wolfgang Hörnig, SPD	55	1,21 %
Celia Erfurth, SPD	39	0,86 %
Ralf Dolzer, SPD	46	1,02 %
Simone Gayer, SPD	34	0,75 %
Karlheinz Muth, SPD	36	0,79 %
Ulrike Neuberger-Bornhorst, SPD	35	0,77 %
Stephan Schüller, SPD	47	1,04 %
Jill Kettinger, SPD	65	1,43 %
Samuel Herrmann, SPD	39	0,86 %
Tatjana Scheuring, SPD	29	0,64 %
Muzaffer Turan, SPD	44	0,97 %
Gabriele Münch, SPD	130	2,87 %
Joachim Schmedding, SPD	127	2,80 %
Petra Dauber, SPD	49	1,08 %
Sven Moder, SPD	59	1,30 %
Manuela Tauchmann, SPD	37	0,82 %
Jan Krippner, SPD	61	1,35 %
Petra Weinert, SPD	40	0,88 %
Thomas Münig, SPD	103	2,27 %
Helga Pfaff, SPD	37	0,82 %
René Wörner, SPD	45	0,99 %
Dr. Franz Jerman, SPD	33	0,73 %
Uwe Damm, SPD	68	1,50 %
Michael Becker, SPD	34	0,75 %
Marco Filbert, SPD	31	0,68 %
Manuel Seubert, SPD	41	0,90 %
Heiko Roll, SPD	31	0,68 %
Matthias Langer, SPD	25	0,55 %
Uwe Pohlschmidt, SPD	28	0,62 %
Wilko Schmidt, SPD	247	5,45 %
Volker Frieß, SPD	34	0,75 %
Christian Reinsch, SPD	25	0,55 %
Marco Wetzelsberger, SPD	36	0,79 %
Werner Hillerich, SPD	23	0,51 %
Jürgen Kroth, SPD	28	0,62 %
Reinhold Hein, SPD	26	0,57 %
Gerhard Bader, SPD	21	0,46 %



	Anzahl	Prozent
Werner Baur, SPD	32	0,71 %
Dr. Heinz Kaiser, SPD	69	1,52 %
FDP	5.606	12,04 %
Frank Zimmermann, FDP	199	3,55 %
Markus Krebs, FDP	44	0,78 %
Cornelius Faust, FDP	798	14,23 %
Nicole Pfeffer, FDP	50	0,89 %
Dr. Astrid Schmidt, FDP	117	2,09 %
Jörg Reinmuth, FDP	220	3,92 %
Jürgen Ripp, FDP	31	0,55 %
Elke Barth, FDP	31	0,55 %
Nicole Kolbe, FDP	276	4,92 %
Tobias Bachmann, FDP	27	0,48 %
Stephan Lehmail, FDP	32	0,57 %
Carolin Kehler, FDP	28	0,50 %
Klaus Wolf, FDP	500	8,92 %
Michael Klotz, FDP	24	0,43 %
Bernhard Obier, FDP	59	1,05 %
Anne-Sophie Ott, FDP	126	2,25 %
Philipp Wesselburg, FDP	182	3,25 %
Alexander Hess, FDP	46	0,82 %
Stefan Durschang, FDP	21	0,37 %
Max Honeck, FDP	31	0,55 %
Marcus Fritzscha, FDP	24	0,43 %
Katrin Henn, FDP	54	0,96 %
Uwe Probst, FDP	24	0,43 %
Willi Hubert, FDP	22	0,39 %
Tobias Grüell, FDP	30	0,54 %
Sascha Spiegel, FDP	20	0,36 %
Lothar Straub, FDP	71	1,27 %
Joachim Zeller, FDP	51	0,91 %
Susanne Wolfert, FDP	69	1,23 %
Jörg Barth, FDP	21	0,37 %
Robert Müller, FDP	20	0,36 %
Michael Kaiser, FDP	118	2,10 %
Marina Schmitt, FDP	20	0,36 %
Jochen Fuchs, FDP	54	0,96 %
Nikolaus Ackermann, FDP	142	2,53 %
Sebastian Roersch, FDP	28	0,50 %
Antonia Kaiser, FDP	93	1,66 %

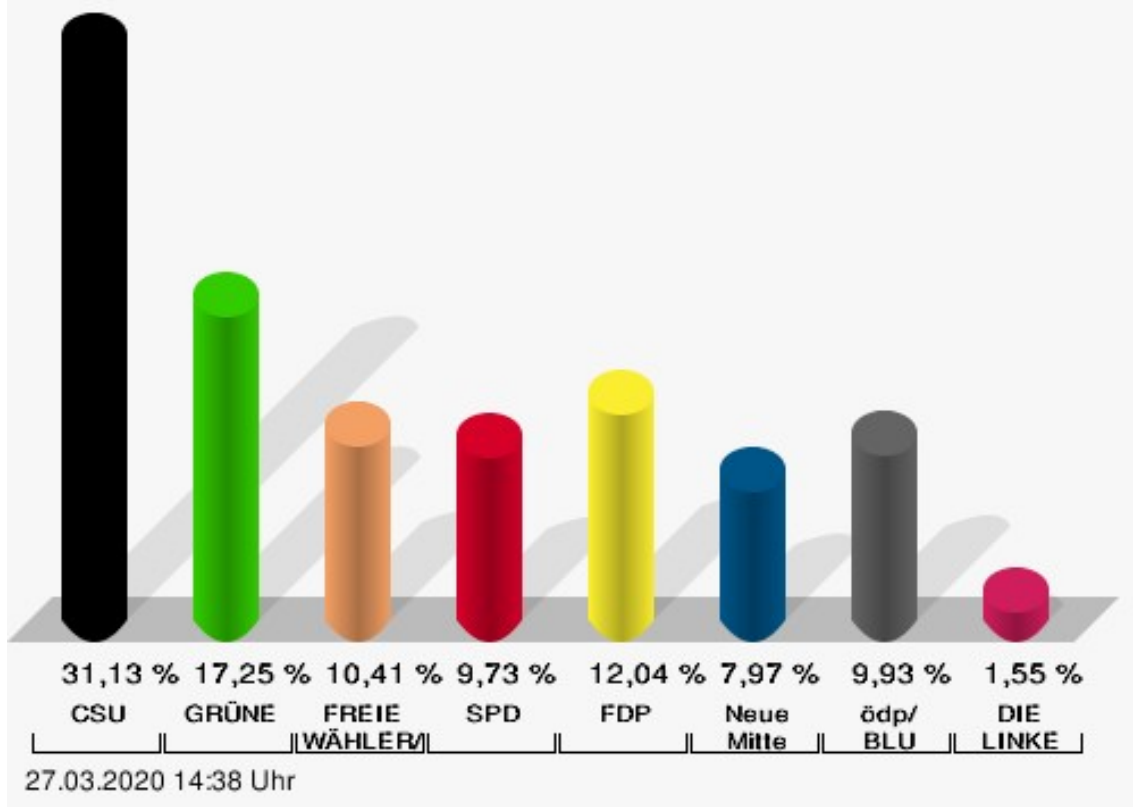
	Anzahl	Prozent
Daniel Roth, FDP	22	0,39 %
Jürgen Stahl, FDP	79	1,41 %
Gunther Kriegbaum, FDP	151	2,69 %
Christiane Kempf-Wolfert, FDP	70	1,25 %
Dr. Peter Stöckl, FDP	149	2,66 %
Martin Heim, FDP	206	3,67 %
Andreas Dümler, FDP	112	2,00 %
Corinna Fuchs, FDP	47	0,84 %
Christopher Krebs, FDP	28	0,50 %
Stephanie Chmiel, FDP	104	1,86 %
Andreas Schwerdtfeger, FDP	12	0,21 %
Norbert Gödde, FDP	15	0,27 %
Jonathan Ott, FDP	114	2,03 %
Susanne Mechler, FDP	15	0,27 %
Dr. Paul Hengsbach, FDP	156	2,78 %
Martin Ballweg, FDP	17	0,30 %
Fabian Ripp, FDP	18	0,32 %
Simone Bauersachs, FDP	57	1,02 %
Michael Kriebel, FDP	30	0,54 %
Christian Wojnowski, FDP	25	0,45 %
Jakob Dümler, FDP	108	1,93 %
Ute Geider, FDP	96	1,71 %
Helmut Demel, FDP	272	4,85 %
Neue Mitte	3.708	7,97 %
Günther Oettinger, Neue Mitte	467	12,59 %
Rudi Schuck, Neue Mitte	114	3,07 %
Matthias Ullmer, Neue Mitte	316	8,52 %
Björn Bartels, Neue Mitte	38	1,02 %
Britta Miksche, Neue Mitte	41	1,11 %
Dr. Hans-Martin Blättner, Neue Mitte	242	6,53 %
Volker Giegerich, Neue Mitte	16	0,43 %
Ulrike Oettinger, Neue Mitte	192	5,18 %
Frank Berninger, Neue Mitte	34	0,92 %
Andreas Amend, Neue Mitte	20	0,54 %
Matthias Meidel, Neue Mitte	13	0,35 %
Stephan Trützler, Neue Mitte	261	7,04 %
Isabell Kreher, Neue Mitte	16	0,43 %
Udo Herrmann, Neue Mitte	218	5,88 %
Matthias Spall, Neue Mitte	22	0,59 %

	Anzahl	Prozent
Dr. Florian Herrmann, Neue Mitte	312	8,41 %
Harald Gunther, Neue Mitte	14	0,38 %
Dominik Pöschl, Neue Mitte	18	0,49 %
Elmar Miksche, Neue Mitte	62	1,67 %
Rainer Ebert, Neue Mitte	14	0,38 %
Rainer Wengerter, Neue Mitte	55	1,48 %
Pia Klug, Neue Mitte	17	0,46 %
Ivo Baumgarten, Neue Mitte	15	0,40 %
Dr. Martina Reis, Neue Mitte	28	0,76 %
Marcus Becker, Neue Mitte	10	0,27 %
Manfred Kuhn, Neue Mitte	16	0,43 %
Lukas Ballmann, Neue Mitte	33	0,89 %
Maximilian Werner, Neue Mitte	16	0,43 %
Thiemo Schwarzkopf, Neue Mitte	18	0,49 %
Hans-Werner Schüßler, Neue Mitte	9	0,24 %
Sabine Hefter, Neue Mitte	18	0,49 %
Günter Goldhammer, Neue Mitte	9	0,24 %
Dieter Janson, Neue Mitte	27	0,73 %
Mathias Eichner, Neue Mitte	19	0,51 %
Christoph Fecher, Neue Mitte	24	0,65 %
Tobias Dietrich, Neue Mitte	12	0,32 %
Kai Steigerwald, Neue Mitte	21	0,57 %
Katja Klement, Neue Mitte	10	0,27 %
Mathias Giegerich, Neue Mitte	15	0,40 %
Sandra Mantz, Neue Mitte	9	0,24 %
Werner Klement, Neue Mitte	11	0,30 %
Klaus Giegerich, Neue Mitte	28	0,76 %
Dr. Eberhard Kroth, Neue Mitte	38	1,02 %
Klaus Fischer, Neue Mitte	24	0,65 %
Hubert Klimmer, Neue Mitte	37	1,00 %
Carolin Straub, Neue Mitte	18	0,49 %
Jens Haßelbeck, Neue Mitte	27	0,73 %
Jürgen Spall, Neue Mitte	31	0,84 %
Elisabeth Gora, Neue Mitte	24	0,65 %
Hasso-Philipp von Hünersdorff, Neue Mitte	34	0,92 %
Monique Haas, Neue Mitte	49	1,32 %
Sabine Kirchmann, Neue Mitte	87	2,35 %
Jürgen Kubitza, Neue Mitte	88	2,37 %
Karl Haarmann, Neue Mitte	24	0,65 %

	Anzahl	Prozent
Nicole Grosch, Neue Mitte	48	1,29 %
Dr. Wilhelm Kuhn, Neue Mitte	17	0,46 %
Sebastian Will, Neue Mitte	13	0,35 %
Tobias Olbort, Neue Mitte	122	3,29 %
Benno Koch, Neue Mitte	115	3,10 %
Susanne Löffler, Neue Mitte	62	1,67 %
ödp/BLU	4.622	9,93 %
Ulrich Frey, ödp/BLU	900	19,47 %
Wolfgang Winter, ödp/BLU	117	2,53 %
Regina Frey, ödp/BLU	532	11,51 %
Günther Vogt, ödp/BLU	390	8,44 %
Stephanie Walter, ödp/BLU	405	8,76 %
Manfred Knippel, ödp/BLU	96	2,08 %
Martina Römmelt-Fella, ödp/BLU	128	2,77 %
Marco Schneider, ödp/BLU	64	1,38 %
Margarethe Fuchs, ödp/BLU	55	1,19 %
Christian Detsch, ödp/BLU	105	2,27 %
Silke Schmid, ödp/BLU	228	4,93 %
Dr. Carl-Ulrich Schmid, ödp/BLU	421	9,11 %
Susanne Winkel, ödp/BLU	63	1,36 %
Michael Linke, ödp/BLU	50	1,08 %
Alexandra Vath, ödp/BLU	49	1,06 %
Klaus Vath, ödp/BLU	55	1,19 %
Melissa Vath, ödp/BLU	19	0,41 %
Martin Eck, ödp/BLU	159	3,44 %
Tina Eck, ödp/BLU	77	1,67 %
Walter Mark, ödp/BLU	21	0,45 %
Julia Berberich, ödp/BLU	27	0,58 %
Thomas Schmitt, ödp/BLU	80	1,73 %
Elke Berberich, ödp/BLU	43	0,93 %
Jürgen Kempf, ödp/BLU	35	0,76 %
Paulina Ferreira Paulo, ödp/BLU	34	0,74 %
Konstantin Bergert, ödp/BLU	36	0,78 %
Michael Berberich, ödp/BLU	76	1,64 %
Angelika Bick, ödp/BLU	30	0,65 %
Manfred Reis, ödp/BLU	22	0,48 %
Stefan Fischer, ödp/BLU	23	0,50 %
Peter Speth, ödp/BLU	13	0,28 %
Marianne Krommer, ödp/BLU	54	1,17 %
Thomas Borgwardt, ödp/BLU	33	0,71 %

	Anzahl	Prozent
Hubertus Brand, ödp/BLU	27	0,58 %
Werner Zöllner, ödp/BLU	25	0,54 %
Markus Zimmermann, ödp/BLU	51	1,10 %
Jochen Vogt, ödp/BLU	37	0,80 %
André Busse, ödp/BLU	42	0,91 %
DIE LINKE	720	1,55 %
Andreas Adrian, DIE LINKE	72	10,00 %
Lisa-Michelle Muth, DIE LINKE	66	9,17 %
Daniel Kirilow, DIE LINKE	42	5,83 %
Marlene Hohm, DIE LINKE	48	6,67 %
Peter Diekmann, DIE LINKE	21	2,92 %
Brigitte Remer, DIE LINKE	42	5,83 %
Georg Liebl, DIE LINKE	21	2,92 %
Christine Marc, DIE LINKE	24	3,33 %
Adrian Wolf, DIE LINKE	31	4,31 %
Anna Schwantner, DIE LINKE	33	4,58 %
Hans-Jörg Dollansky, DIE LINKE	21	2,92 %
Vivien Wohlmann, DIE LINKE	27	3,75 %
Tobias Miksche, DIE LINKE	33	4,58 %
Vanessa Grimm, DIE LINKE	39	5,42 %
Yannick Berres, DIE LINKE	63	8,75 %
Melissa Ammersbach, DIE LINKE	39	5,42 %
Lucie Paurat, DIE LINKE	30	4,17 %
Selina Neumaier, DIE LINKE	27	3,75 %
Dennis Bauersachs, DIE LINKE	22	3,06 %
Samira Bauersachs, DIE LINKE	19	2,64 %

Stadt Miltenberg - Vinzenzsaal Caritas BWB 013  
Kreistagswahl 15.03.2020



CSU = Christlich-Soziale Union in Bayern e.V.

GRÜNE = BÜNDNIS 90/DIE GRÜNEN

FREIE WÄHLER/FW = FREIE WÄHLER/FREIE WÄHLER im Landkreis Miltenberg e.V.

SPD = Sozialdemokratische Partei Deutschlands

FDP = Freie Demokratische Partei

Neue Mitte = Neue Mitte Landkreis Miltenberg e.V.

ödp/BLU = Ökologisch-Demokratische Partei / Bürgerliste Untermain

# Übersicht Stimmbezirke

Zusammenstellung der Ergebnisse nach Stimmbezirken

Stimmbezirk	Stand	Wahlberechtigte	Wähler/innen	CSU	GRÜNE	FREIE WÄHLER/FW	SPD	FDP	Neue Mitte	ödp/BLU	DIE LINKE
Grundschule Neubau	eingegangen	2.621	18,92 %	<b>29,44 %</b>	20,63 %	7,77 %	11,91 %	10,99 %	5,79 %	10,12 %	3,34 %
Altes Rathaus	eingegangen	1.939	19,19 %	<b>27,23 %</b>	21,87 %	9,17 %	13,87 %	9,21 %	4,58 %	9,23 %	4,83 %
Landratsamt	eingegangen	1.832	20,09 %	<b>36,90 %</b>	16,34 %	9,73 %	11,79 %	9,89 %	4,49 %	8,01 %	2,87 %
Breitendiel	eingegangen	839	15,73 %	<b>34,41 %</b>	21,94 %	11,80 %	12,61 %	7,38 %	6,31 %	3,22 %	2,32 %
Rathaus Sitzungssaal	eingegangen	0		<b>29,61 %</b>	15,89 %	9,26 %	9,91 %	13,85 %	9,13 %	11,29 %	1,06 %
Franziskus-saal Caritas BWB 012	eingegangen	0		<b>28,28 %</b>	17,20 %	10,81 %	11,39 %	12,07 %	9,83 %	9,19 %	1,24 %
Vinzenz-saal Caritas BWB 013	eingegangen	0		<b>31,13 %</b>	17,25 %	10,41 %	9,73 %	12,04 %	7,97 %	9,93 %	1,55 %
Stadt Miltenberg	7 von 7	7.231	56,55 %	<b>30,18 %</b>	17,79 %	9,80 %	11,03 %	11,77 %	7,75 %	9,68 %	2,00 %

## Wahl des Stadtrates Stadt Miltenberg

	Anzahl	Prozent
CSU	19.608	26,37 %
Bernd Kahlert, CSU	2.900	14,79 %
Oskar Hennig, CSU	1.462	7,46 %
Rainer Zeller, CSU	1.026	5,23 %
Bettina Uehlein, CSU	813	4,15 %
Thomas Bergmann, CSU	1.467	7,48 %
Andreas Bleifus, CSU	1.061	5,41 %
Daniel Paulus, CSU	1.230	6,27 %
Peter Huhn, CSU	1.759	8,97 %
Nina Zeller, CSU	531	2,71 %
Steffen Roth, CSU	446	2,27 %
Adam Afifi, CSU	630	3,21 %
Stefan Leers, CSU	922	4,70 %
Juliana Miltenberger, CSU	630	3,21 %
Torsten Schmitt, CSU	974	4,97 %
Philipp Trützler, CSU	903	4,61 %
Volker Mayer, CSU	958	4,89 %
Elke Lorenz, CSU	446	2,27 %
Stefan Kretz, CSU	527	2,69 %
Thilo Kempf, CSU	387	1,97 %
Dr. Martin Westarp, CSU	536	2,73 %
GRÜNE	8.196	11,02 %
Sabine Stellrecht-Schmidt, GRÜNE	1.531	18,68 %
Dr. Frank Küster, GRÜNE	687	8,38 %
Christina Ulshöfer, GRÜNE	593	7,24 %
Lukas Hartmann, GRÜNE	514	6,27 %
Jenny Lenz, GRÜNE	324	3,95 %
David Ferreira Antunes, GRÜNE	315	3,84 %
Rebecca Vierneisel, GRÜNE	310	3,78 %
Burkard Beck, GRÜNE	296	3,61 %
Eva Schmid, GRÜNE	471	5,75 %
Dr. Ralf Krause, GRÜNE	260	3,17 %
Jenniffer Hartmann, GRÜNE	242	2,95 %
Manfred Pegoretti, GRÜNE	294	3,59 %
Stephanie Fürst, GRÜNE	392	4,78 %
Sean Kervick, GRÜNE	442	5,39 %
Heike Krause, GRÜNE	270	3,29 %

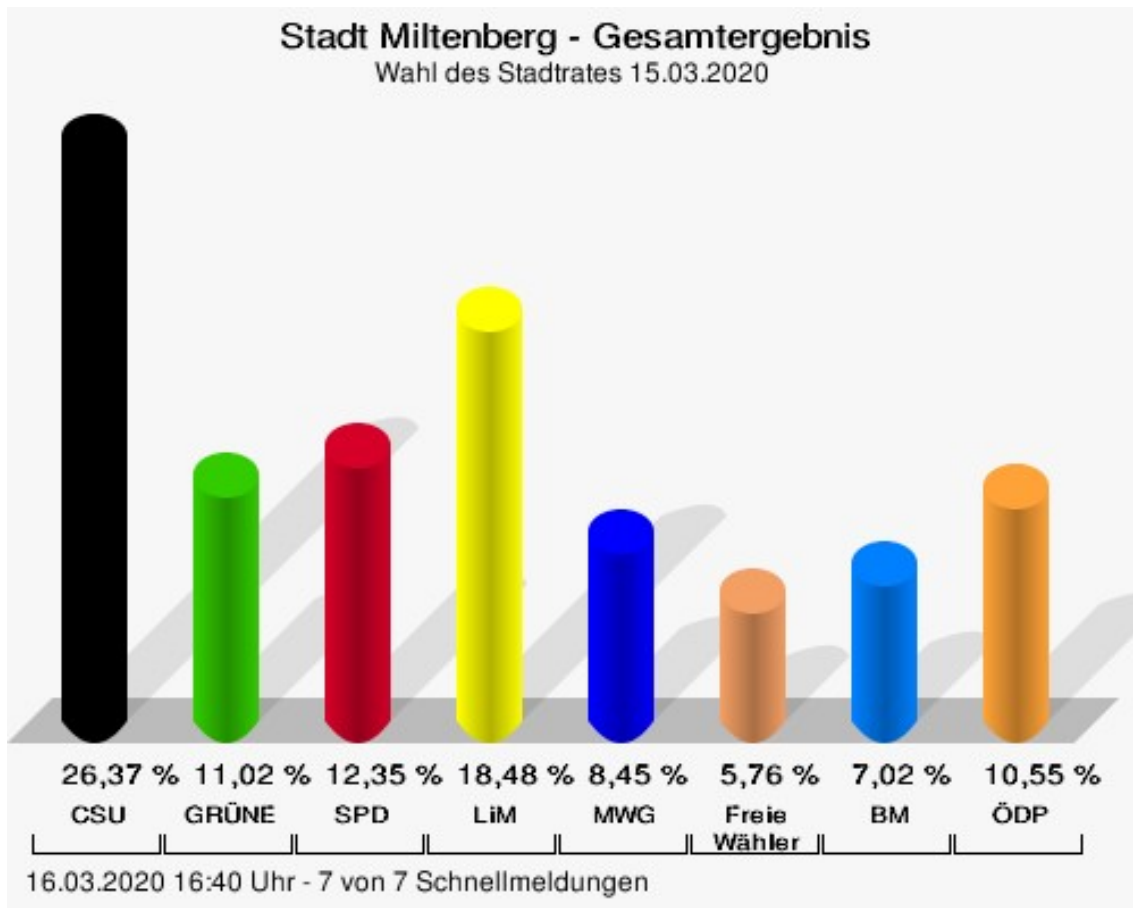


	Anzahl	Prozent
Gabriel Fürst-Brahm, GRÜNE	290	3,54 %
Linda Kirchgeßner, GRÜNE	322	3,93 %
Thomas Ittinger, GRÜNE	298	3,64 %
Eva Luig, GRÜNE	190	2,32 %
Marcel Schmidt, GRÜNE	155	1,89 %
SPD	9.181	12,35 %
Wilko Schmidt, SPD	959	10,45 %
Katja Schäfer, SPD	1.209	13,17 %
Mirko Meinunger, SPD	426	4,64 %
Sabine Balleier, SPD	1.946	21,20 %
Siegfried Ackermann, SPD	399	4,35 %
Betina Rother, SPD	266	2,90 %
Thomas Walter, SPD	438	4,77 %
Claudia Radczun-Polk, SPD	543	5,91 %
Ingo Hainich, SPD	172	1,87 %
Eva Helmstetter, SPD	531	5,78 %
Harald Guschlbauer, SPD	187	2,04 %
Ruth Schäfer, SPD	519	5,65 %
Júlio Dos Santos Cunha, SPD	182	1,98 %
Suse Pache, SPD	242	2,64 %
Dr. Jürgen Regensburg, SPD	265	2,89 %
Luca Steininger, SPD	220	2,40 %
Erich Zoll, SPD	231	2,52 %
Milena Jachtschütz, SPD	194	2,11 %
Norman Sochor, SPD	139	1,51 %
Winfried Wiede, SPD	113	1,23 %
LiM	13.738	18,48 %
Cornelius Faust, LiM	2.624	19,10 %
Johannes Oswald, LiM	3.013	21,93 %
Nicole Kolbe, LiM	1.109	8,07 %
Ute Geider, LiM	478	3,48 %
Matthias Rösler, LiM	432	3,14 %
Antonia Kaiser, LiM	288	2,10 %
Klaus Wolf, LiM	1.373	9,99 %
Michael Dümler, LiM	326	2,37 %
Marion Deumer, LiM	277	2,02 %
Felix Frey, LiM	374	2,72 %
Martin Heim, LiM	478	3,48 %
Jonathan Ott, LiM	323	2,35 %
Jakob Dümler, LiM	401	2,92 %

	Anzahl	Prozent
Dr. Julia Mannherz, LiM	502	3,65 %
Gerald Betzwieser, LiM	438	3,19 %
Ulla Hengsbach, LiM	307	2,23 %
Anna Braun, LiM	186	1,35 %
Cong Dang, LiM	333	2,42 %
Jenny Graf, LiM	180	1,31 %
Michael Walter, LiM	296	2,15 %
MWG	6.284	8,45 %
Hubertus Bundschuh, MWG	1.607	25,57 %
Jürgen Farrenkopf, MWG	721	11,47 %
Dr. Joachim Götz, MWG	374	5,95 %
Jürgen Ackermann, MWG	316	5,03 %
Dr. Mariya Boyko-Fabian, MWG	133	2,12 %
Fabian Schneider, MWG	106	1,69 %
Günther Jessel, MWG	602	9,58 %
Michael Müller, MWG	395	6,29 %
Jan Becker, MWG	372	5,92 %
Laura Ackermann, MWG	100	1,59 %
Christian Fabian, MWG	89	1,42 %
Peter Löffler, MWG	151	2,40 %
Jürgen Rüd, MWG	121	1,93 %
Anita Brenneis, MWG	286	4,55 %
Patrick Schneider, MWG	103	1,64 %
Annette Gerber, MWG	171	2,72 %
Werner Chmiel, MWG	254	4,04 %
Karl Fleckenstein, MWG	155	2,47 %
Dr. Anton Schneider, MWG	118	1,88 %
Claudia Gehrlich, MWG	110	1,75 %
Freie Wähler	4.279	5,76 %
Werner Heimberger, Freie Wähler	1.159	27,09 %
Christian Knerr, Freie Wähler	307	7,17 %
Adelheid Kempf, Freie Wähler	261	6,10 %
Daniel Ulshöfer, Freie Wähler	242	5,66 %
Ann-Sophie Wenzel, Freie Wähler	171	4,00 %
Ralf Kling, Freie Wähler	160	3,74 %
Angela Fusella, Freie Wähler	129	3,01 %
Tatjana Zimmermann, Freie Wähler	160	3,74 %
Johanna Heimberger, Freie Wähler	214	5,00 %

	Anzahl	Prozent
Felix-Theodore Fleckenstein, Freie Wähler	189	4,42 %
Helga Fusella, Freie Wähler	115	2,69 %
Jörg Panizzi, Freie Wähler	214	5,00 %
Wiebke Thamsen, Freie Wähler	132	3,08 %
Christoph Röder, Freie Wähler	100	2,34 %
Manfred Wenzel, Freie Wähler	180	4,21 %
Ana Cristina Simoes Amaral Oliveira, Freie Wähler	95	2,22 %
Ingrid Hornig, Freie Wähler	91	2,13 %
Franziska Krauß, Freie Wähler	137	3,20 %
Ludwig Martin Büttner, Freie Wähler	131	3,06 %
Thomas Berberich, Freie Wähler	92	2,15 %
BM	5.218	7,02 %
Rainer Rybakiewicz, BM	1.447	27,73 %
Wolfgang Spachmann, BM	1.054	20,20 %
Michael Koch, BM	464	8,89 %
Doris Leonard, BM	256	4,91 %
Petra Rybakiewicz, BM	482	9,24 %
Silvia Koschwanez, BM	275	5,27 %
Hans-Rainer Nied, BM	322	6,17 %
Laurent-Mario Avolio, BM	325	6,23 %
Sandra Brosi, BM	261	5,00 %
Marco Panizzi, BM	332	6,36 %
ÖDP	7.847	10,55 %
Ulrich Frey, ÖDP	2.433	31,01 %
Günther Vogt, ÖDP	713	9,09 %
Stephanie Walter, ÖDP	645	8,22 %
André Busse, ÖDP	154	1,96 %
Katrin Hofmann, ÖDP	198	2,52 %
Carl Ulrich Schmid, ÖDP	972	12,39 %
Maria Emmerling, ÖDP	146	1,86 %
Thomas Steuerwald, ÖDP	201	2,56 %
Franziska Rösler, ÖDP	244	3,11 %
Stephan Sommer, ÖDP	250	3,19 %
Silke Schmid, ÖDP	327	4,17 %
Martin Eck, ÖDP	286	3,64 %
Markus Zimmermann, ÖDP	171	2,18 %
Regina Frey, ÖDP	501	6,38 %
Jochen Vogt, ÖDP	101	1,29 %

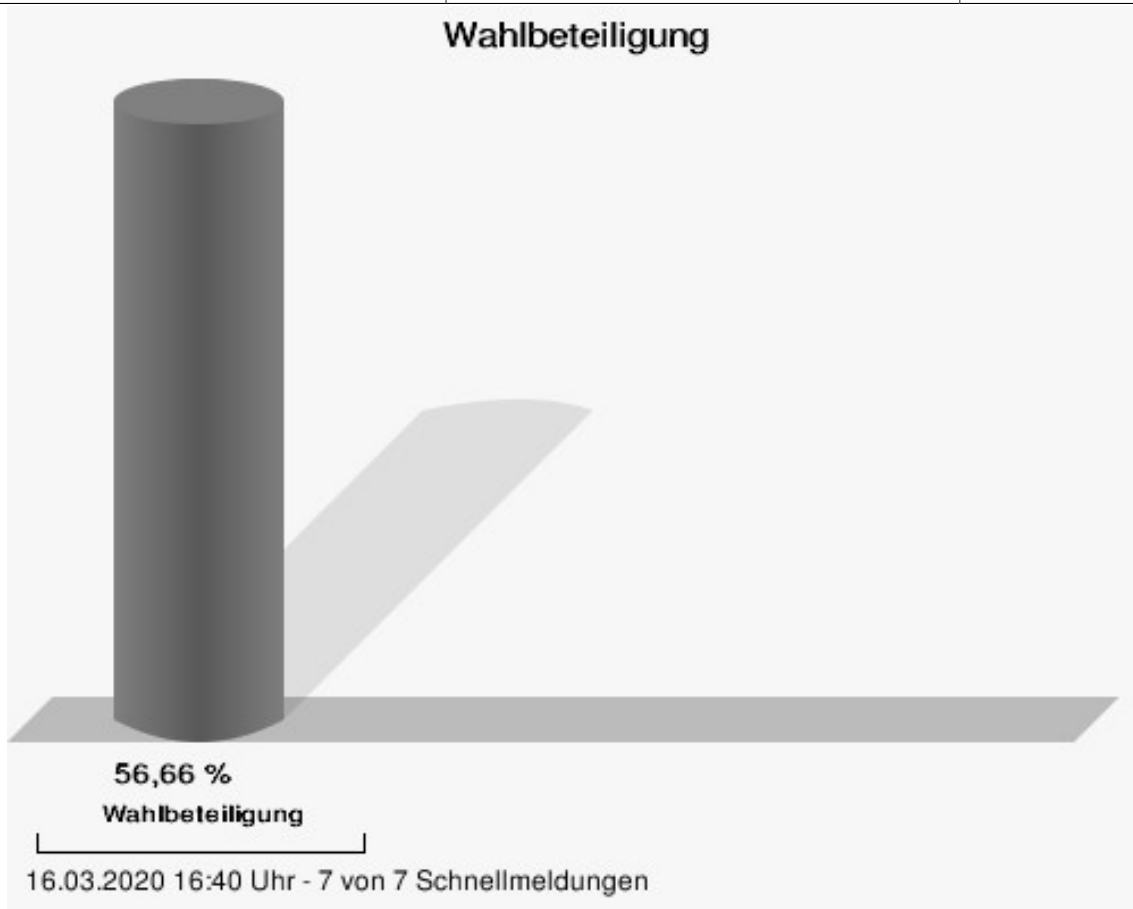
	Anzahl	Prozent
Daniel Hofmann, ÖDP	82	1,04 %
Josef Matthias Stoppelkamp, ÖDP	101	1,29 %
Regine Hahn, ÖDP	137	1,75 %
Gregor Nachtmann, ÖDP	53	0,68 %
Tina Eck, ÖDP	132	1,68 %



CSU = Christlich-Soziale Union in Bayern e.V.  
 GRÜNE = BÜNDNIS 90/DIE GRÜNEN  
 SPD = Sozialdemokratische Partei Deutschlands  
 LiM = Liberale Miltenberger e.V.  
 MWG = Miltenberger Wahlgemeinschaft e.V.  
 Freie Wähler = Freie Wähler in der Stadt Miltenberg e.V.  
 BM = Bürgerliste Miltenberg  
 ÖDP = Ökologisch-Demokratische Partei  
 Folgende Kandidaten wurden gewählt:

Partei	Kandidat	Mandat
CSU	Huhn, Peter	Personenwahl
CSU	Bergmann, Thomas	Personenwahl
CSU	Hennig, Oskar	Personenwahl
CSU	Paulus, Daniel	Personenwahl
CSU	Bleifus, Andreas	Personenwahl
GRÜNE	Stellrecht-Schmidt, Sabine	Personenwahl
GRÜNE	Dr. Küster, Frank	Personenwahl
SPD	Balleier, Sabine	Personenwahl

SPD	Schäfer, Katja	Personenwahl
SPD	Schmidt, Wilko	Personenwahl
LiM	Oswald, Johannes	Personenwahl
LiM	Faust, Cornelius	Personenwahl
LiM	Wolf, Klaus	Personenwahl
LiM	Kolbe, Nicole	Personenwahl
MWG	Bundschuh, Hubertus	Personenwahl
MWG	Farrenkopf, Jürgen	Personenwahl
Freie Wähler	Heimberger, Werner	Personenwahl
BM	Rybakiewicz, Rainer	Personenwahl
ÖDP	Frey, Ulrich	Personenwahl
ÖDP	Schmid, Carl Ulrich	Personenwahl



## Stimmbezirke Grundschule Neubau

	Anzahl	Prozent
CSU	2.129	24,79 %
Bernd Kahlert, CSU	268	12,59 %
Oskar Hennig, CSU	111	5,21 %
Rainer Zeller, CSU	113	5,31 %
Bettina Uehlein, CSU	98	4,60 %
Thomas Bergmann, CSU	169	7,94 %
Andreas Bleifus, CSU	119	5,59 %
Daniel Paulus, CSU	87	4,09 %
Peter Huhn, CSU	135	6,34 %
Nina Zeller, CSU	78	3,66 %
Steffen Roth, CSU	71	3,33 %
Adam Afifi, CSU	87	4,09 %
Stefan Leers, CSU	134	6,29 %
Juliana Miltenberger, CSU	92	4,32 %
Torsten Schmitt, CSU	93	4,37 %
Philipp Trützler, CSU	95	4,46 %
Volker Mayer, CSU	106	4,98 %
Elke Lorenz, CSU	62	2,91 %
Stefan Kretz, CSU	75	3,52 %
Thilo Kempf, CSU	55	2,58 %
Dr. Martin Westarp, CSU	81	3,80 %
GRÜNE	1.159	13,50 %
Sabine Stellrecht-Schmidt, GRÜNE	140	12,08 %
Dr. Frank Küster, GRÜNE	98	8,46 %
Christina Ulshöfer, GRÜNE	88	7,59 %
Lukas Hartmann, GRÜNE	82	7,08 %
Jenny Lenz, GRÜNE	58	5,00 %
David Ferreira Antunes, GRÜNE	57	4,92 %
Rebecca Vierneisel, GRÜNE	47	4,06 %
Burkard Beck, GRÜNE	62	5,35 %
Eva Schmid, GRÜNE	72	6,21 %
Dr. Ralf Krause, GRÜNE	48	4,14 %
Jenniffer Hartmann, GRÜNE	42	3,62 %
Manfred Pegoretti, GRÜNE	47	4,06 %
Stephanie Fürst, GRÜNE	52	4,49 %
Sean Kervick, GRÜNE	41	3,54 %
Heike Krause, GRÜNE	37	3,19 %

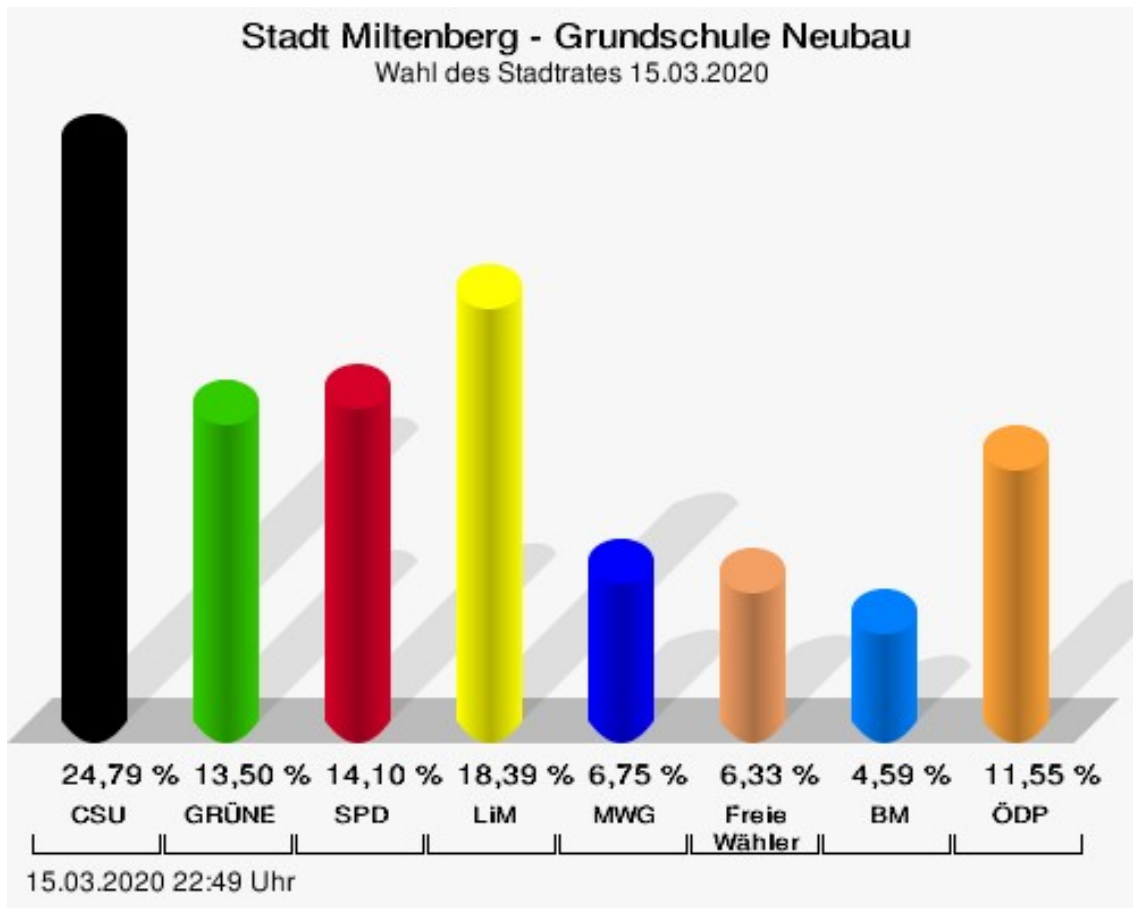
	Anzahl	Prozent
Gabriel Fürst-Brahm, GRÜNE	55	4,75 %
Linda Kirchgeßner, GRÜNE	39	3,36 %
Thomas Ittinger, GRÜNE	36	3,11 %
Eva Luig, GRÜNE	28	2,42 %
Marcel Schmidt, GRÜNE	30	2,59 %
SPD	1.211	14,10 %
Wilko Schmidt, SPD	142	11,73 %
Katja Schäfer, SPD	69	5,70 %
Mirko Meinunger, SPD	81	6,69 %
Sabine Balleier, SPD	156	12,88 %
Siegfried Ackermann, SPD	72	5,95 %
Betina Rother, SPD	35	2,89 %
Thomas Walter, SPD	69	5,70 %
Claudia Radczun-Polk, SPD	71	5,86 %
Ingo Hainich, SPD	41	3,39 %
Eva Helmstetter, SPD	95	7,84 %
Harald Guschlbauer, SPD	37	3,06 %
Ruth Schäfer, SPD	38	3,14 %
Júlio Dos Santos Cunha, SPD	36	2,97 %
Suse Pache, SPD	43	3,55 %
Dr. Jürgen Regensburg, SPD	42	3,47 %
Luca Steininger, SPD	46	3,80 %
Erich Zoll, SPD	34	2,81 %
Milena Jachtschütz, SPD	39	3,22 %
Norman Sochor, SPD	35	2,89 %
Winfried Wiede, SPD	30	2,48 %
LiM	1.579	18,39 %
Cornelius Faust, LiM	276	17,48 %
Johannes Oswald, LiM	242	15,33 %
Nicole Kolbe, LiM	74	4,69 %
Ute Geider, LiM	56	3,55 %
Matthias Rösler, LiM	63	3,99 %
Antonia Kaiser, LiM	56	3,55 %
Klaus Wolf, LiM	144	9,12 %
Michael Dümler, LiM	63	3,99 %
Marion Deumer, LiM	36	2,28 %
Felix Frey, LiM	71	4,50 %
Martin Heim, LiM	74	4,69 %
Jonathan Ott, LiM	36	2,28 %
Jakob Dümler, LiM	65	4,12 %

	Anzahl	Prozent
Dr. Julia Mannherz, LiM	71	4,50 %
Gerald Betzwieser, LiM	51	3,23 %
Ulla Hengsbach, LiM	52	3,29 %
Anna Braun, LiM	29	1,84 %
Cong Dang, LiM	45	2,85 %
Jenny Graf, LiM	34	2,15 %
Michael Walter, LiM	41	2,60 %
MWG	580	6,75 %
Hubertus Bundschuh, MWG	112	19,31 %
Jürgen Farrenkopf, MWG	48	8,28 %
Dr. Joachim Götz, MWG	34	5,86 %
Jürgen Ackermann, MWG	29	5,00 %
Dr. Mariya Boyko-Fabian, MWG	16	2,76 %
Fabian Schneider, MWG	14	2,41 %
Günther Jessel, MWG	28	4,83 %
Michael Müller, MWG	41	7,07 %
Jan Becker, MWG	44	7,59 %
Laura Ackermann, MWG	13	2,24 %
Christian Fabian, MWG	12	2,07 %
Peter Löffler, MWG	28	4,83 %
Jürgen Rüd, MWG	13	2,24 %
Anita Brenneis, MWG	30	5,17 %
Patrick Schneider, MWG	13	2,24 %
Annette Gerber, MWG	10	1,72 %
Werner Chmiel, MWG	39	6,72 %
Karl Fleckenstein, MWG	27	4,66 %
Dr. Anton Schneider, MWG	21	3,62 %
Claudia Gehrlich, MWG	8	1,38 %
Freie Wähler	544	6,33 %
Werner Heimberger, Freie Wähler	106	19,49 %
Christian Knerr, Freie Wähler	29	5,33 %
Adelheid Kempf, Freie Wähler	26	4,78 %
Daniel Ulshöfer, Freie Wähler	32	5,88 %
Ann-Sophie Wenzel, Freie Wähler	45	8,27 %
Ralf Kling, Freie Wähler	19	3,49 %
Angela Fusella, Freie Wähler	15	2,76 %
Tatjana Zimmermann, Freie Wähler	32	5,88 %
Johanna Heimberger, Freie Wähler	18	3,31 %



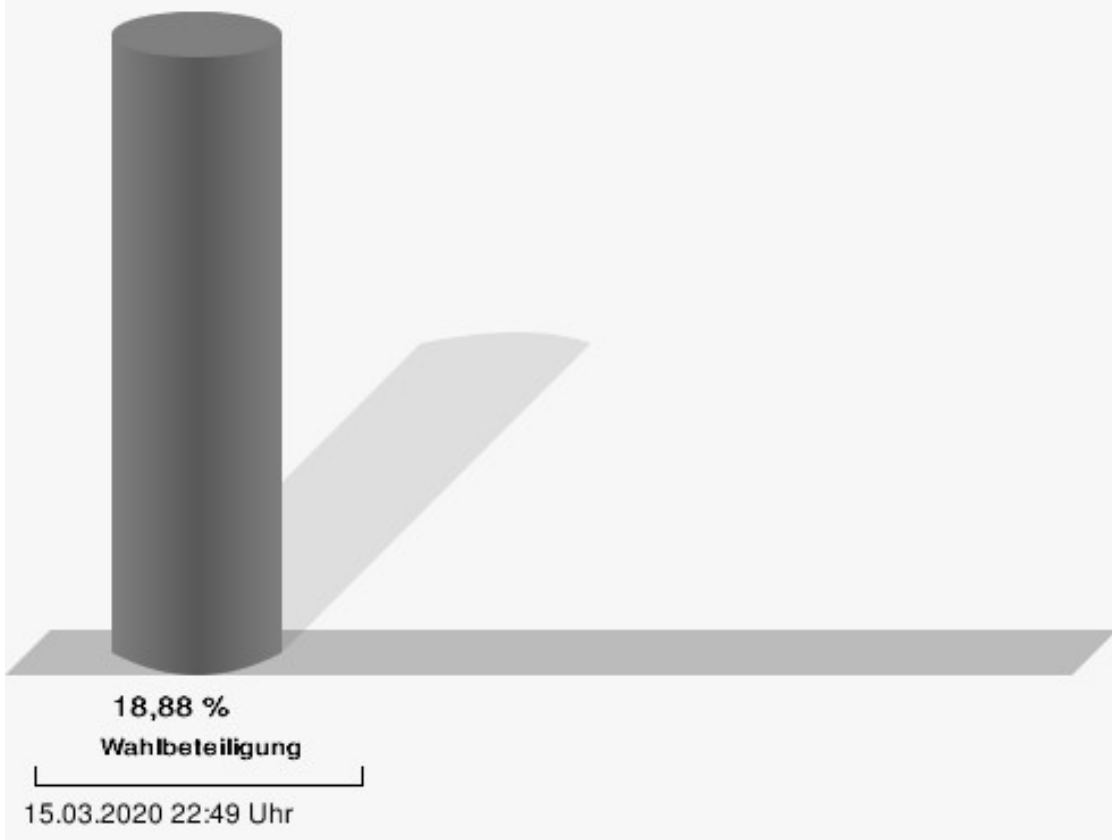
	Anzahl	Prozent
Felix-Theodore Fleckenstein, Freie Wähler	33	6,07 %
Helga Fusella, Freie Wähler	14	2,57 %
Jörg Panizzi, Freie Wähler	30	5,51 %
Wiebke Thamsen, Freie Wähler	20	3,68 %
Christoph Röder, Freie Wähler	23	4,23 %
Manfred Wenzel, Freie Wähler	31	5,70 %
Ana Cristina Simoes Amaral Oliveira, Freie Wähler	15	2,76 %
Ingrid Hornig, Freie Wähler	11	2,02 %
Franziska Krauß, Freie Wähler	14	2,57 %
Ludwig Martin Büttner, Freie Wähler	16	2,94 %
Thomas Berberich, Freie Wähler	15	2,76 %
BM	394	4,59 %
Rainer Rybakiewicz, BM	88	22,34 %
Wolfgang Spachmann, BM	95	24,11 %
Michael Koch, BM	30	7,61 %
Doris Leonard, BM	23	5,84 %
Petra Rybakiewicz, BM	31	7,87 %
Silvia Koschwanez, BM	21	5,33 %
Hans-Rainer Nied, BM	23	5,84 %
Laurent-Mario Avolio, BM	31	7,87 %
Sandra Brosi, BM	29	7,36 %
Marco Panizzi, BM	23	5,84 %
ÖDP	992	11,55 %
Ulrich Frey, ÖDP	268	27,02 %
Günther Vogt, ÖDP	86	8,67 %
Stephanie Walter, ÖDP	93	9,38 %
André Busse, ÖDP	21	2,12 %
Katrin Hofmann, ÖDP	40	4,03 %
Carl Ulrich Schmid, ÖDP	102	10,28 %
Maria Emmerling, ÖDP	18	1,81 %
Thomas Steuerwald, ÖDP	31	3,13 %
Franziska Rösler, ÖDP	36	3,63 %
Stephan Sommer, ÖDP	46	4,64 %
Silke Schmid, ÖDP	53	5,34 %
Martin Eck, ÖDP	17	1,71 %
Markus Zimmermann, ÖDP	18	1,81 %
Regina Frey, ÖDP	70	7,06 %
Jochen Vogt, ÖDP	25	2,52 %

	Anzahl	Prozent
Daniel Hofmann, ÖDP	16	1,61 %
Josef Matthias Stoppelkamp, ÖDP	9	0,91 %
Regine Hahn, ÖDP	17	1,71 %
Gregor Nachtmann, ÖDP	8	0,81 %
Tina Eck, ÖDP	18	1,81 %



CSU = Christlich-Soziale Union in Bayern e.V.  
 GRÜNE = BÜNDNIS 90/DIE GRÜNEN  
 SPD = Sozialdemokratische Partei Deutschlands  
 LiM = Liberale Miltenberger e.V.  
 MWG = Miltenberger Wahlgemeinschaft e.V.  
 Freie Wähler = Freie Wähler in der Stadt Miltenberg e.V.  
 BM = Bürgerliste Miltenberg  
 ÖDP = Ökologisch-Demokratische Partei

## Wahlbeteiligung



## Altes Rathaus

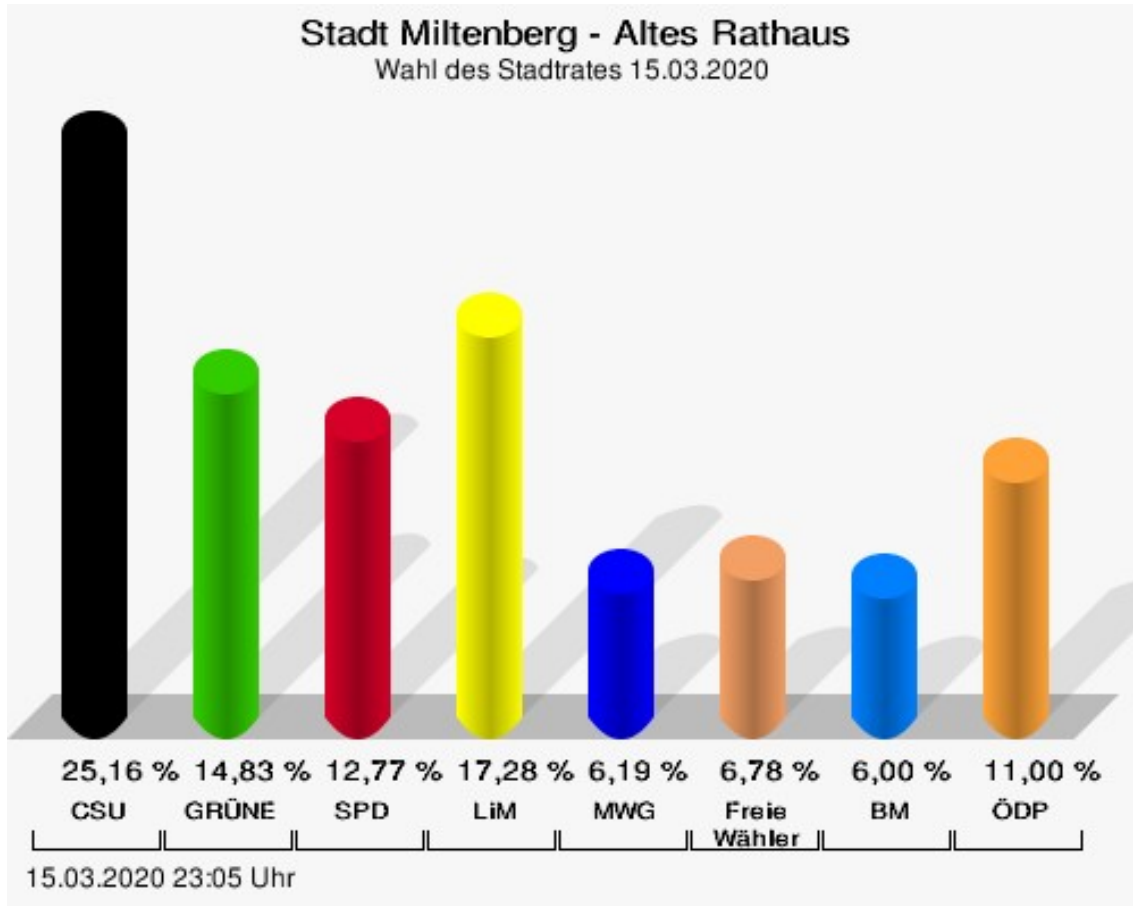
	Anzahl	Prozent
CSU	1.610	25,16 %
Bernd Kahlert, CSU	196	12,17 %
Oskar Hennig, CSU	74	4,60 %
Rainer Zeller, CSU	81	5,03 %
Bettina Uehlein, CSU	78	4,84 %
Thomas Bergmann, CSU	128	7,95 %
Andreas Bleifus, CSU	66	4,10 %
Daniel Paulus, CSU	72	4,47 %
Peter Huhn, CSU	121	7,52 %
Nina Zeller, CSU	60	3,73 %
Steffen Roth, CSU	44	2,73 %
Adam Afifi, CSU	93	5,78 %
Stefan Leers, CSU	66	4,10 %
Juliana Miltenberger, CSU	63	3,91 %
Torsten Schmitt, CSU	94	5,84 %
Philipp Trützler, CSU	82	5,09 %
Volker Mayer, CSU	77	4,78 %
Elke Lorenz, CSU	48	2,98 %
Stefan Kretz, CSU	64	3,98 %
Thilo Kempf, CSU	45	2,80 %
Dr. Martin Westarp, CSU	58	3,60 %
GRÜNE	949	14,83 %
Sabine Stellrecht-Schmidt, GRÜNE	129	13,59 %
Dr. Frank Küster, GRÜNE	51	5,37 %
Christina Ulshöfer, GRÜNE	60	6,32 %
Lukas Hartmann, GRÜNE	66	6,95 %
Jenny Lenz, GRÜNE	45	4,74 %
David Ferreira Antunes, GRÜNE	42	4,43 %
Rebecca Vierneisel, GRÜNE	52	5,48 %
Burkard Beck, GRÜNE	45	4,74 %
Eva Schmid, GRÜNE	35	3,69 %
Dr. Ralf Krause, GRÜNE	35	3,69 %
Jenniffer Hartmann, GRÜNE	46	4,85 %
Manfred Pegoretti, GRÜNE	38	4,00 %
Stephanie Fürst, GRÜNE	56	5,90 %
Sean Kervick, GRÜNE	45	4,74 %
Heike Krause, GRÜNE	29	3,06 %
Gabriel Fürst-Brahm, GRÜNE	46	4,85 %

	Anzahl	Prozent
Linda Kirchgeßner, GRÜNE	50	5,27 %
Thomas Ittinger, GRÜNE	27	2,85 %
Eva Luig, GRÜNE	24	2,53 %
Marcel Schmidt, GRÜNE	28	2,95 %
SPD	817	12,77 %
Wilko Schmidt, SPD	92	11,26 %
Katja Schäfer, SPD	67	8,20 %
Mirko Meinunger, SPD	42	5,14 %
Sabine Balleier, SPD	161	19,71 %
Siegfried Ackermann, SPD	43	5,26 %
Betina Rother, SPD	26	3,18 %
Thomas Walter, SPD	43	5,26 %
Claudia Radczun-Polk, SPD	42	5,14 %
Ingo Hainich, SPD	20	2,45 %
Eva Helmstetter, SPD	38	4,65 %
Harald Guschlbauer, SPD	23	2,82 %
Ruth Schäfer, SPD	32	3,92 %
Júlio Dos Santos Cunha, SPD	21	2,57 %
Suse Pache, SPD	19	2,33 %
Dr. Jürgen Regensburg, SPD	33	4,04 %
Luca Steininger, SPD	32	3,92 %
Erich Zoll, SPD	23	2,82 %
Milena Jachtschütz, SPD	24	2,94 %
Norman Sochor, SPD	21	2,57 %
Winfried Wiede, SPD	15	1,84 %
LiM	1.106	17,28 %
Cornelius Faust, LiM	180	16,27 %
Johannes Oswald, LiM	165	14,92 %
Nicole Kolbe, LiM	75	6,78 %
Ute Geider, LiM	54	4,88 %
Matthias Rösler, LiM	51	4,61 %
Antonia Kaiser, LiM	31	2,80 %
Klaus Wolf, LiM	69	6,24 %
Michael Dümler, LiM	36	3,25 %
Marion Deumer, LiM	32	2,89 %
Felix Frey, LiM	41	3,71 %
Martin Heim, LiM	33	2,98 %
Jonathan Ott, LiM	36	3,25 %
Jakob Dümler, LiM	40	3,62 %
Dr. Julia Mannherz, LiM	58	5,24 %

	Anzahl	Prozent
Gerald Betzwieser, LiM	41	3,71 %
Ulla Hengsbach, LiM	35	3,16 %
Anna Braun, LiM	30	2,71 %
Cong Dang, LiM	44	3,98 %
Jenny Graf, LiM	20	1,81 %
Michael Walter, LiM	35	3,16 %
MWG	396	6,19 %
Hubertus Bundschuh, MWG	84	21,21 %
Jürgen Farrenkopf, MWG	35	8,84 %
Dr. Joachim Götz, MWG	33	8,33 %
Jürgen Ackermann, MWG	16	4,04 %
Dr. Mariya Boyko-Fabian, MWG	19	4,80 %
Fabian Schneider, MWG	14	3,54 %
Günther Jessel, MWG	17	4,29 %
Michael Müller, MWG	19	4,80 %
Jan Becker, MWG	21	5,30 %
Laura Ackermann, MWG	8	2,02 %
Christian Fabian, MWG	12	3,03 %
Peter Löffler, MWG	17	4,29 %
Jürgen Rüd, MWG	15	3,79 %
Anita Brenneis, MWG	9	2,27 %
Patrick Schneider, MWG	16	4,04 %
Annette Gerber, MWG	9	2,27 %
Werner Chmiel, MWG	15	3,79 %
Karl Fleckenstein, MWG	17	4,29 %
Dr. Anton Schneider, MWG	10	2,53 %
Claudia Gehrlich, MWG	10	2,53 %
Freie Wähler	434	6,78 %
Werner Heimberger, Freie Wähler	80	18,43 %
Christian Knerr, Freie Wähler	18	4,15 %
Adelheid Kempf, Freie Wähler	35	8,06 %
Daniel Ulshöfer, Freie Wähler	24	5,53 %
Ann-Sophie Wenzel, Freie Wähler	14	3,23 %
Ralf Kling, Freie Wähler	17	3,92 %
Angela Fusella, Freie Wähler	20	4,61 %
Tatjana Zimmermann, Freie Wähler	27	6,22 %
Johanna Heimberger, Freie Wähler	17	3,92 %
Felix-Theodore Fleckenstein, Freie Wähler	30	6,91 %

	Anzahl	Prozent
Helga Fusella, Freie Wähler	21	4,84 %
Jörg Panizzi, Freie Wähler	38	8,76 %
Wiebke Thamsen, Freie Wähler	15	3,46 %
Christoph Röder, Freie Wähler	10	2,30 %
Manfred Wenzel, Freie Wähler	13	3,00 %
Ana Cristina Simoes Amaral Oliveira, Freie Wähler	8	1,84 %
Ingrid Hornig, Freie Wähler	8	1,84 %
Franziska Krauß, Freie Wähler	13	3,00 %
Ludwig Martin Büttner, Freie Wähler	14	3,23 %
Thomas Berberich, Freie Wähler	12	2,76 %
BM	384	6,00 %
Rainer Rybakiewicz, BM	104	27,08 %
Wolfgang Spachmann, BM	46	11,98 %
Michael Koch, BM	23	5,99 %
Doris Leonard, BM	24	6,25 %
Petra Rybakiewicz, BM	54	14,06 %
Silvia Koschwanez, BM	21	5,47 %
Hans-Rainer Nied, BM	14	3,65 %
Laurent-Mario Avolio, BM	34	8,85 %
Sandra Brosi, BM	26	6,77 %
Marco Panizzi, BM	38	9,90 %
ÖDP	704	11,00 %
Ulrich Frey, ÖDP	151	21,45 %
Günther Vogt, ÖDP	61	8,66 %
Stephanie Walter, ÖDP	75	10,65 %
André Busse, ÖDP	22	3,13 %
Katrin Hofmann, ÖDP	27	3,84 %
Carl Ulrich Schmid, ÖDP	67	9,52 %
Maria Emmerling, ÖDP	18	2,56 %
Thomas Steuerwald, ÖDP	12	1,70 %
Franziska Rösler, ÖDP	38	5,40 %
Stephan Sommer, ÖDP	25	3,55 %
Silke Schmid, ÖDP	33	4,69 %
Martin Eck, ÖDP	19	2,70 %
Markus Zimmermann, ÖDP	24	3,41 %
Regina Frey, ÖDP	36	5,11 %
Jochen Vogt, ÖDP	12	1,70 %
Daniel Hofmann, ÖDP	9	1,28 %
Josef Matthias Stoppelkamp, ÖDP	28	3,98 %

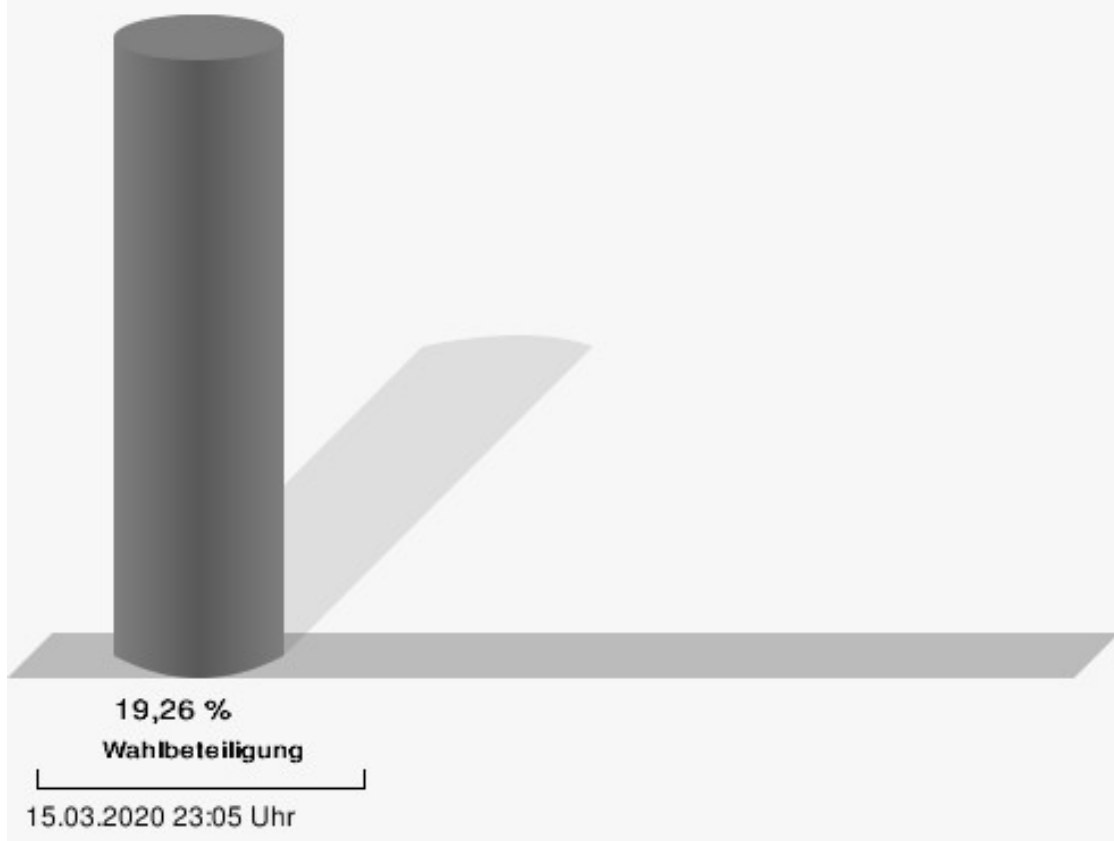
	Anzahl	Prozent
Regine Hahn, ÖDP	19	2,70 %
Gregor Nachtmann, ÖDP	10	1,42 %
Tina Eck, ÖDP	18	2,56 %



CSU = Christlich-Soziale Union in Bayern e.V.  
 GRÜNE = BÜNDNIS 90/DIE GRÜNEN  
 SPD = Sozialdemokratische Partei Deutschlands  
 LiM = Liberale Miltenberger e.V.  
 MWG = Miltenberger Wahlgemeinschaft e.V.  
 Freie Wähler = Freie Wähler in der Stadt Miltenberg e.V.  
 BM = Bürgerliste Miltenberg  
 ÖDP = Ökologisch-Demokratische Partei



## Wahlbeteiligung



## Landratsamt

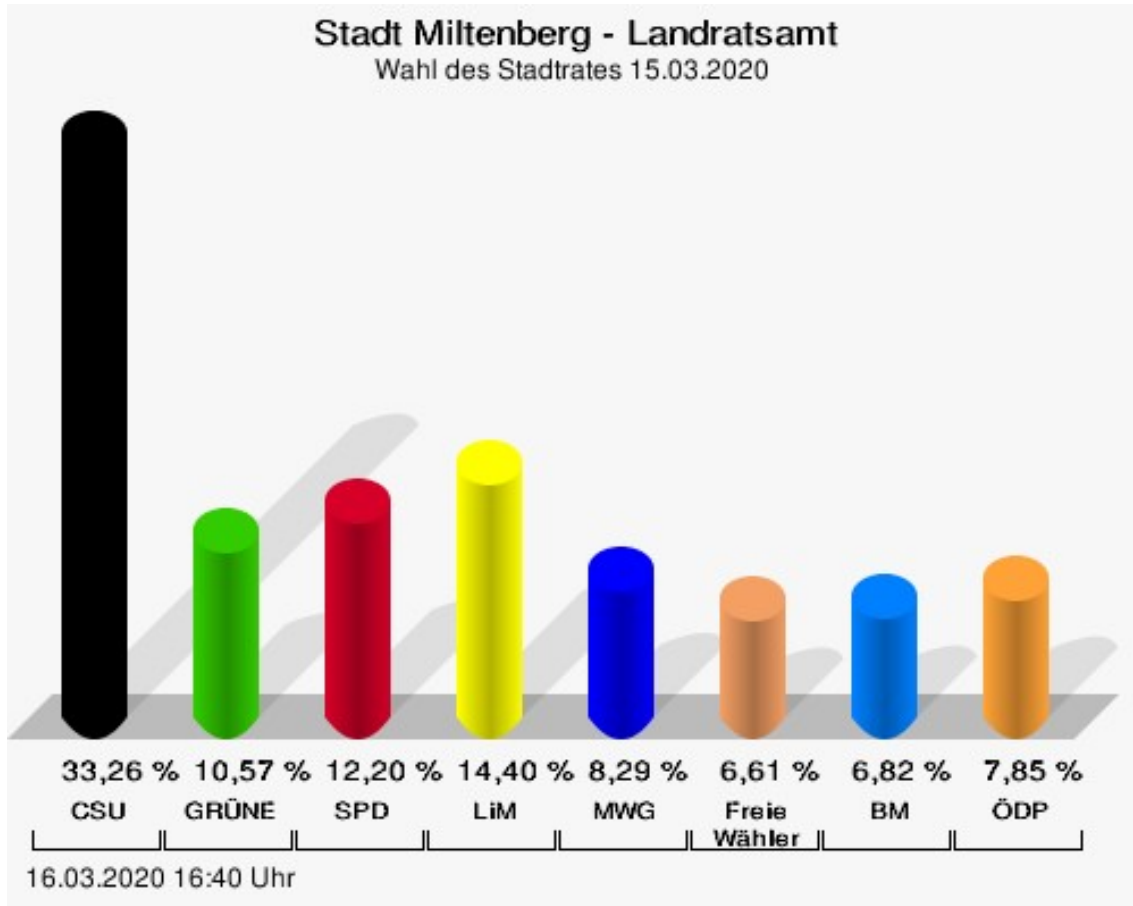
	Anzahl	Prozent
CSU	2.118	33,26 %
Bernd Kahlert, CSU	236	11,14 %
Oskar Hennig, CSU	127	6,00 %
Rainer Zeller, CSU	109	5,15 %
Bettina Uehlein, CSU	109	5,15 %
Thomas Bergmann, CSU	142	6,70 %
Andreas Bleifus, CSU	93	4,39 %
Daniel Paulus, CSU	100	4,72 %
Peter Huhn, CSU	145	6,85 %
Nina Zeller, CSU	71	3,35 %
Steffen Roth, CSU	72	3,40 %
Adam Afifi, CSU	84	3,97 %
Stefan Leers, CSU	91	4,30 %
Juliana Miltenberger, CSU	108	5,10 %
Torsten Schmitt, CSU	111	5,24 %
Philipp Trützler, CSU	124	5,85 %
Volker Mayer, CSU	100	4,72 %
Elke Lorenz, CSU	87	4,11 %
Stefan Kretz, CSU	64	3,02 %
Thilo Kempf, CSU	61	2,88 %
Dr. Martin Westarp, CSU	84	3,97 %
GRÜNE	673	10,57 %
Sabine Stellrecht-Schmidt, GRÜNE	100	14,86 %
Dr. Frank Küster, GRÜNE	55	8,17 %
Christina Ulshöfer, GRÜNE	50	7,43 %
Lukas Hartmann, GRÜNE	32	4,75 %
Jenny Lenz, GRÜNE	19	2,82 %
David Ferreira Antunes, GRÜNE	20	2,97 %
Rebecca Vierneisel, GRÜNE	29	4,31 %
Burkard Beck, GRÜNE	33	4,90 %
Eva Schmid, GRÜNE	48	7,13 %
Dr. Ralf Krause, GRÜNE	18	2,67 %
Jenniffer Hartmann, GRÜNE	19	2,82 %
Manfred Pegoretti, GRÜNE	21	3,12 %
Stephanie Fürst, GRÜNE	37	5,50 %
Sean Kervick, GRÜNE	39	5,79 %
Heike Krause, GRÜNE	27	4,01 %
Gabriel Fürst-Brahm, GRÜNE	31	4,61 %

	Anzahl	Prozent
Linda Kirchgeßner, GRÜNE	41	6,09 %
Thomas Ittinger, GRÜNE	20	2,97 %
Eva Luig, GRÜNE	21	3,12 %
Marcel Schmidt, GRÜNE	13	1,93 %
SPD	777	12,20 %
Wilko Schmidt, SPD	72	9,27 %
Katja Schäfer, SPD	62	7,98 %
Mirko Meinunger, SPD	43	5,53 %
Sabine Balleier, SPD	133	17,12 %
Siegfried Ackermann, SPD	31	3,99 %
Betina Rother, SPD	21	2,70 %
Thomas Walter, SPD	38	4,89 %
Claudia Radczun-Polk, SPD	38	4,89 %
Ingo Hainich, SPD	25	3,22 %
Eva Helmstetter, SPD	52	6,69 %
Harald Guschlbauer, SPD	23	2,96 %
Ruth Schäfer, SPD	34	4,38 %
Júlio Dos Santos Cunha, SPD	23	2,96 %
Suse Pache, SPD	26	3,35 %
Dr. Jürgen Regensburg, SPD	40	5,15 %
Luca Steininger, SPD	29	3,73 %
Erich Zoll, SPD	32	4,12 %
Milena Jachtschütz, SPD	26	3,35 %
Norman Sochor, SPD	18	2,32 %
Winfried Wiede, SPD	11	1,42 %
LiM	917	14,40 %
Cornelius Faust, LiM	172	18,76 %
Johannes Oswald, LiM	188	20,50 %
Nicole Kolbe, LiM	43	4,69 %
Ute Geider, LiM	33	3,60 %
Matthias Rösler, LiM	34	3,71 %
Antonia Kaiser, LiM	29	3,16 %
Klaus Wolf, LiM	76	8,29 %
Michael Dümler, LiM	28	3,05 %
Marion Deumer, LiM	18	1,96 %
Felix Frey, LiM	34	3,71 %
Martin Heim, LiM	26	2,84 %
Jonathan Ott, LiM	24	2,62 %
Jakob Dümler, LiM	38	4,14 %
Dr. Julia Mannherz, LiM	25	2,73 %

	Anzahl	Prozent
Gerald Betzwieser, LiM	27	2,94 %
Ulla Hengsbach, LiM	25	2,73 %
Anna Braun, LiM	14	1,53 %
Cong Dang, LiM	37	4,03 %
Jenny Graf, LiM	21	2,29 %
Michael Walter, LiM	25	2,73 %
MWG	528	8,29 %
Hubertus Bundschuh, MWG	167	31,63 %
Jürgen Farrenkopf, MWG	31	5,87 %
Dr. Joachim Götz, MWG	30	5,68 %
Jürgen Ackermann, MWG	20	3,79 %
Dr. Mariya Boyko-Fabian, MWG	8	1,52 %
Fabian Schneider, MWG	12	2,27 %
Günther Jessel, MWG	16	3,03 %
Michael Müller, MWG	36	6,82 %
Jan Becker, MWG	19	3,60 %
Laura Ackermann, MWG	13	2,46 %
Christian Fabian, MWG	11	2,08 %
Peter Löffler, MWG	14	2,65 %
Jürgen Rüd, MWG	19	3,60 %
Anita Brenneis, MWG	19	3,60 %
Patrick Schneider, MWG	9	1,70 %
Annette Gerber, MWG	29	5,49 %
Werner Chmiel, MWG	23	4,36 %
Karl Fleckenstein, MWG	19	3,60 %
Dr. Anton Schneider, MWG	15	2,84 %
Claudia Gehrlich, MWG	18	3,41 %
Freie Wähler	421	6,61 %
Werner Heimberger, Freie Wähler	65	15,44 %
Christian Knerr, Freie Wähler	40	9,50 %
Adelheid Kempf, Freie Wähler	17	4,04 %
Daniel Ulshöfer, Freie Wähler	19	4,51 %
Ann-Sophie Wenzel, Freie Wähler	14	3,33 %
Ralf Kling, Freie Wähler	28	6,65 %
Angela Fusella, Freie Wähler	20	4,75 %
Tatjana Zimmermann, Freie Wähler	14	3,33 %
Johanna Heimberger, Freie Wähler	28	6,65 %
Felix-Theodore Fleckenstein, Freie Wähler	24	5,70 %

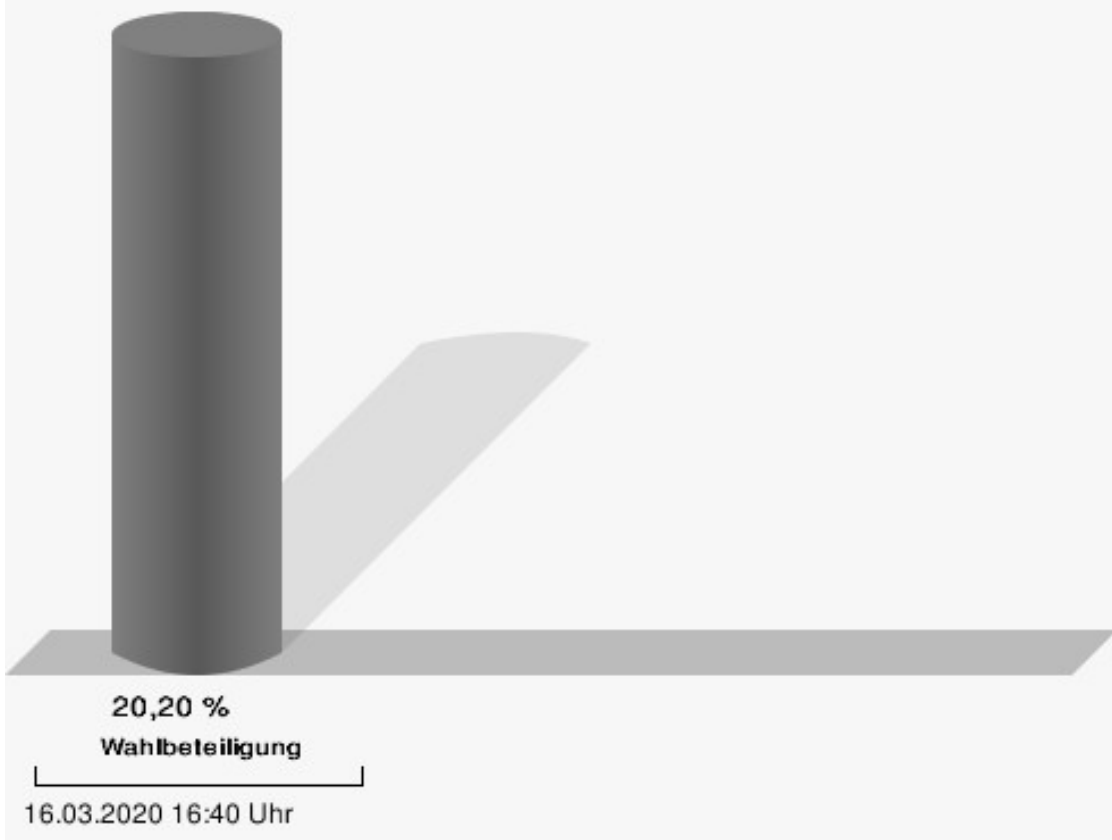
	Anzahl	Prozent
Helga Fusella, Freie Wähler	18	4,28 %
Jörg Panizzi, Freie Wähler	23	5,46 %
Wiebke Thamsen, Freie Wähler	14	3,33 %
Christoph Röder, Freie Wähler	13	3,09 %
Manfred Wenzel, Freie Wähler	17	4,04 %
Ana Cristina Simoes Amaral Oliveira, Freie Wähler	15	3,56 %
Ingrid Hornig, Freie Wähler	16	3,80 %
Franziska Krauß, Freie Wähler	11	2,61 %
Ludwig Martin Büttner, Freie Wähler	8	1,90 %
Thomas Berberich, Freie Wähler	17	4,04 %
BM	434	6,82 %
Rainer Rybakiewicz, BM	86	19,82 %
Wolfgang Spachmann, BM	72	16,59 %
Michael Koch, BM	36	8,29 %
Doris Leonard, BM	32	7,37 %
Petra Rybakiewicz, BM	41	9,45 %
Silvia Koschwanez, BM	23	5,30 %
Hans-Rainer Nied, BM	35	8,06 %
Laurent-Mario Avolio, BM	44	10,14 %
Sandra Brosi, BM	32	7,37 %
Marco Panizzi, BM	33	7,60 %
ÖDP	500	7,85 %
Ulrich Frey, ÖDP	131	26,20 %
Günther Vogt, ÖDP	56	11,20 %
Stephanie Walter, ÖDP	50	10,00 %
André Busse, ÖDP	16	3,20 %
Katrin Hofmann, ÖDP	12	2,40 %
Carl Ulrich Schmid, ÖDP	48	9,60 %
Maria Emmerling, ÖDP	8	1,60 %
Thomas Steuerwald, ÖDP	9	1,80 %
Franziska Rösler, ÖDP	10	2,00 %
Stephan Sommer, ÖDP	8	1,60 %
Silke Schmid, ÖDP	19	3,80 %
Martin Eck, ÖDP	19	3,80 %
Markus Zimmermann, ÖDP	21	4,20 %
Regina Frey, ÖDP	34	6,80 %
Jochen Vogt, ÖDP	10	2,00 %
Daniel Hofmann, ÖDP	6	1,20 %
Josef Matthias Stoppelkamp, ÖDP	8	1,60 %

	Anzahl	Prozent
Regine Hahn, ÖDP	17	3,40 %
Gregor Nachtmann, ÖDP	6	1,20 %
Tina Eck, ÖDP	12	2,40 %



CSU = Christlich-Soziale Union in Bayern e.V.  
 GRÜNE = BÜNDNIS 90/DIE GRÜNEN  
 SPD = Sozialdemokratische Partei Deutschlands  
 LiM = Liberale Miltenberger e.V.  
 MWG = Miltenberger Wahlgemeinschaft e.V.  
 Freie Wähler = Freie Wähler in der Stadt Miltenberg e.V.  
 BM = Bürgerliste Miltenberg  
 ÖDP = Ökologisch-Demokratische Partei

## Wahlbeteiligung



## Breitendziel

	Anzahl	Prozent
CSU	588	25,74 %
Bernd Kahlert, CSU	59	10,03 %
Oskar Hennig, CSU	96	16,33 %
Rainer Zeller, CSU	26	4,42 %
Bettina Uehlein, CSU	26	4,42 %
Thomas Bergmann, CSU	26	4,42 %
Andreas Bleifus, CSU	23	3,91 %
Daniel Paulus, CSU	53	9,01 %
Peter Huhn, CSU	52	8,84 %
Nina Zeller, CSU	15	2,55 %
Steffen Roth, CSU	15	2,55 %
Adam Afifi, CSU	25	4,25 %
Stefan Leers, CSU	29	4,93 %
Juliana Miltenberger, CSU	21	3,57 %
Torsten Schmitt, CSU	31	5,27 %
Philipp Trützler, CSU	21	3,57 %
Volker Mayer, CSU	25	4,25 %
Elke Lorenz, CSU	12	2,04 %
Stefan Kretz, CSU	12	2,04 %
Thilo Kempf, CSU	10	1,70 %
Dr. Martin Westarp, CSU	11	1,87 %
GRÜNE	264	11,56 %
Sabine Stellrecht-Schmidt, GRÜNE	39	14,77 %
Dr. Frank Küster, GRÜNE	21	7,95 %
Christina Ulshöfer, GRÜNE	18	6,82 %
Lukas Hartmann, GRÜNE	17	6,44 %
Jenny Lenz, GRÜNE	10	3,79 %
David Ferreira Antunes, GRÜNE	11	4,17 %
Rebecca Vierneisel, GRÜNE	10	3,79 %
Burkard Beck, GRÜNE	13	4,92 %
Eva Schmid, GRÜNE	11	4,17 %
Dr. Ralf Krause, GRÜNE	9	3,41 %
Jenniffer Hartmann, GRÜNE	8	3,03 %
Manfred Pegoretti, GRÜNE	10	3,79 %
Stephanie Fürst, GRÜNE	9	3,41 %
Sean Kervick, GRÜNE	20	7,58 %
Heike Krause, GRÜNE	8	3,03 %
Gabriel Fürst-Brahm, GRÜNE	8	3,03 %

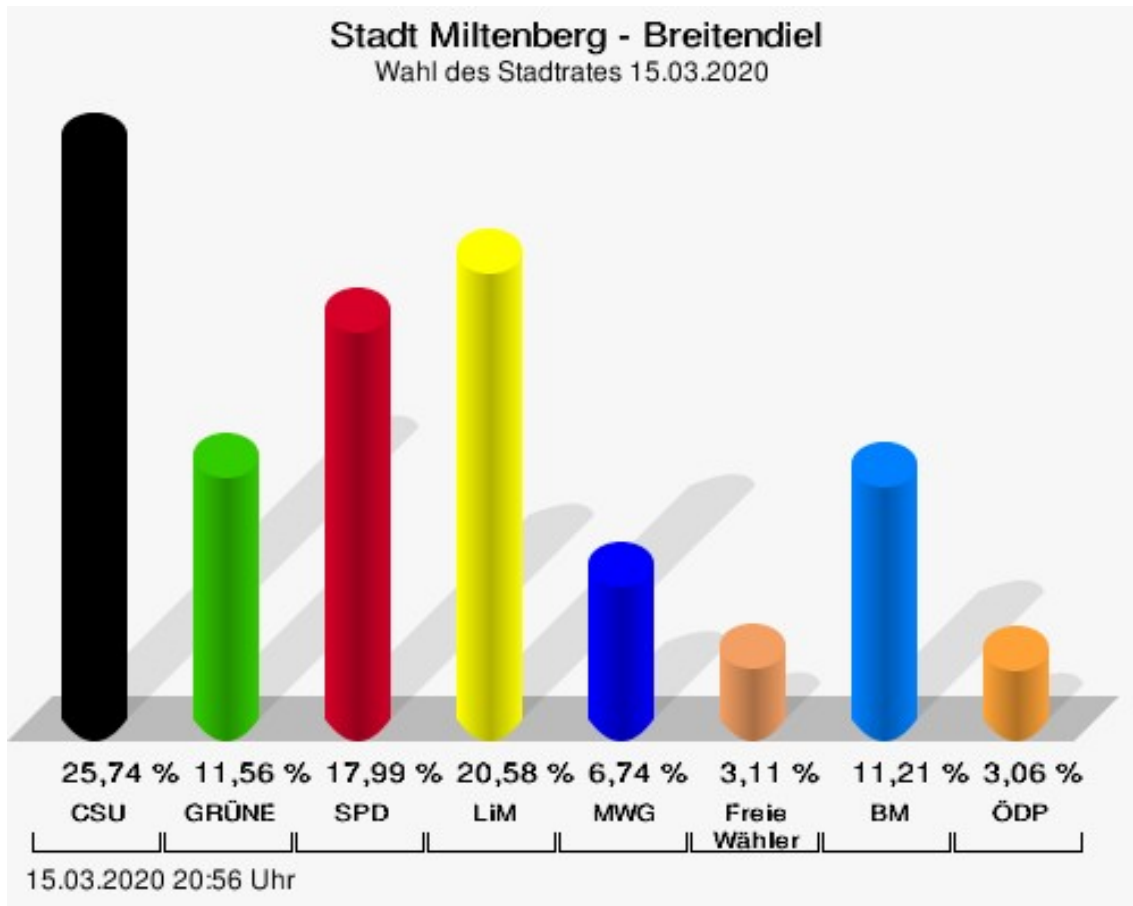


	Anzahl	Prozent
Linda Kirchgeßner, GRÜNE	12	4,55 %
Thomas Ittinger, GRÜNE	18	6,82 %
Eva Luig, GRÜNE	7	2,65 %
Marcel Schmidt, GRÜNE	5	1,89 %
SPD	411	17,99 %
Wilko Schmidt, SPD	20	4,87 %
Katja Schäfer, SPD	89	21,65 %
Mirko Meinunger, SPD	10	2,43 %
Sabine Balleier, SPD	52	12,65 %
Siegfried Ackermann, SPD	13	3,16 %
Betina Rother, SPD	19	4,62 %
Thomas Walter, SPD	16	3,89 %
Claudia Radczun-Polk, SPD	23	5,60 %
Ingo Hainich, SPD	10	2,43 %
Eva Helmstetter, SPD	12	2,92 %
Harald Guschlbauer, SPD	12	2,92 %
Ruth Schäfer, SPD	49	11,92 %
Júlio Dos Santos Cunha, SPD	18	4,38 %
Suse Pache, SPD	14	3,41 %
Dr. Jürgen Regensburg, SPD	12	2,92 %
Luca Steininger, SPD	12	2,92 %
Erich Zoll, SPD	8	1,95 %
Milena Jachtschütz, SPD	8	1,95 %
Norman Sochor, SPD	7	1,70 %
Winfried Wiede, SPD	7	1,70 %
LiM	470	20,58 %
Cornelius Faust, LiM	70	14,89 %
Johannes Oswald, LiM	62	13,19 %
Nicole Kolbe, LiM	89	18,94 %
Ute Geider, LiM	15	3,19 %
Matthias Rösler, LiM	13	2,77 %
Antonia Kaiser, LiM	13	2,77 %
Klaus Wolf, LiM	25	5,32 %
Michael Dümler, LiM	19	4,04 %
Marion Deumer, LiM	13	2,77 %
Felix Frey, LiM	12	2,55 %
Martin Heim, LiM	15	3,19 %
Jonathan Ott, LiM	25	5,32 %
Jakob Dümler, LiM	17	3,62 %
Dr. Julia Mannherz, LiM	13	2,77 %

	Anzahl	Prozent
Gerald Betzwieser, LiM	13	2,77 %
Ulla Hengsbach, LiM	16	3,40 %
Anna Braun, LiM	9	1,91 %
Cong Dang, LiM	11	2,34 %
Jenny Graf, LiM	10	2,13 %
Michael Walter, LiM	10	2,13 %
MWG	154	6,74 %
Hubertus Bundschuh, MWG	20	12,99 %
Jürgen Farrenkopf, MWG	8	5,19 %
Dr. Joachim Götz, MWG	8	5,19 %
Jürgen Ackermann, MWG	6	3,90 %
Dr. Mariya Boyko-Fabian, MWG	3	1,95 %
Fabian Schneider, MWG	3	1,95 %
Günther Jessel, MWG	57	37,01 %
Michael Müller, MWG	3	1,95 %
Jan Becker, MWG	3	1,95 %
Laura Ackermann, MWG	3	1,95 %
Christian Fabian, MWG	3	1,95 %
Peter Löffler, MWG	6	3,90 %
Jürgen Rüd, MWG	5	3,25 %
Anita Brenneis, MWG	6	3,90 %
Patrick Schneider, MWG	3	1,95 %
Annette Gerber, MWG	4	2,60 %
Werner Chmiel, MWG	4	2,60 %
Karl Fleckenstein, MWG	3	1,95 %
Dr. Anton Schneider, MWG	3	1,95 %
Claudia Gehrlich, MWG	3	1,95 %
Freie Wähler	71	3,11 %
Werner Heimberger, Freie Wähler	12	16,90 %
Christian Knerr, Freie Wähler	8	11,27 %
Adelheid Kempf, Freie Wähler	7	9,86 %
Daniel Ulshöfer, Freie Wähler	5	7,04 %
Ann-Sophie Wenzel, Freie Wähler	5	7,04 %
Ralf Kling, Freie Wähler	4	5,63 %
Angela Fusella, Freie Wähler	4	5,63 %
Tatjana Zimmermann, Freie Wähler	2	2,82 %
Johanna Heimberger, Freie Wähler	3	4,23 %
Felix-Theodore Fleckenstein, Freie Wähler	1	1,41 %


	Anzahl	Prozent
Helga Fusella, Freie Wähler	1	1,41 %
Jörg Panizzi, Freie Wähler	4	5,63 %
Wiebke Thamsen, Freie Wähler	2	2,82 %
Christoph Röder, Freie Wähler	2	2,82 %
Manfred Wenzel, Freie Wähler	1	1,41 %
Ana Cristina Simoes Amaral Oliveira, Freie Wähler	1	1,41 %
Ingrid Hornig, Freie Wähler	1	1,41 %
Franziska Krauß, Freie Wähler	4	5,63 %
Ludwig Martin Büttner, Freie Wähler	3	4,23 %
Thomas Berberich, Freie Wähler	1	1,41 %
BM	256	11,21 %
Rainer Rybakiewicz, BM	37	14,45 %
Wolfgang Spachmann, BM	30	11,72 %
Michael Koch, BM	30	11,72 %
Doris Leonard, BM	14	5,47 %
Petra Rybakiewicz, BM	30	11,72 %
Silvia Koschwanez, BM	23	8,98 %
Hans-Rainer Nied, BM	37	14,45 %
Laurent-Mario Avolio, BM	18	7,03 %
Sandra Brosi, BM	21	8,20 %
Marco Panizzi, BM	16	6,25 %
ÖDP	70	3,06 %
Ulrich Frey, ÖDP	20	28,57 %
Günther Vogt, ÖDP	2	2,86 %
Stephanie Walter, ÖDP	8	11,43 %
André Busse, ÖDP	9	12,86 %
Katrin Hofmann, ÖDP	0	0,00 %
Carl Ulrich Schmid, ÖDP	10	14,29 %
Maria Emmerling, ÖDP	4	5,71 %
Thomas Steuerwald, ÖDP	0	0,00 %
Franziska Rösler, ÖDP	3	4,29 %
Stephan Sommer, ÖDP	4	5,71 %
Silke Schmid, ÖDP	2	2,86 %
Martin Eck, ÖDP	4	5,71 %
Markus Zimmermann, ÖDP	0	0,00 %
Regina Frey, ÖDP	0	0,00 %
Jochen Vogt, ÖDP	0	0,00 %
Daniel Hofmann, ÖDP	3	4,29 %
Josef Matthias Stoppelkamp, ÖDP	0	0,00 %

	Anzahl	Prozent
Regine Hahn, ÖDP	0	0,00 %
Gregor Nachtmann, ÖDP	0	0,00 %
Tina Eck, ÖDP	1	1,43 %



CSU = Christlich-Soziale Union in Bayern e.V.  
 GRÜNE = BÜNDNIS 90/DIE GRÜNEN  
 SPD = Sozialdemokratische Partei Deutschlands  
 LiM = Liberale Miltenberger e.V.  
 MWG = Miltenberger Wahlgemeinschaft e.V.  
 Freie Wähler = Freie Wähler in der Stadt Miltenberg e.V.  
 BM = Bürgerliste Miltenberg  
 ÖDP = Ökologisch-Demokratische Partei

## Wahlbeteiligung



## Rathaus Sitzungssaal

	Anzahl	Prozent
CSU	4.319	25,12 %
Bernd Kahlert, CSU	744	17,23 %
Oskar Hennig, CSU	246	5,70 %
Rainer Zeller, CSU	240	5,56 %
Bettina Uehlein, CSU	144	3,33 %
Thomas Bergmann, CSU	326	7,55 %
Andreas Bleifus, CSU	375	8,68 %
Daniel Paulus, CSU	272	6,30 %
Peter Huhn, CSU	394	9,12 %
Nina Zeller, CSU	101	2,34 %
Steffen Roth, CSU	78	1,81 %
Adam Afifi, CSU	79	1,83 %
Stefan Leers, CSU	252	5,83 %
Juliana Miltenberger, CSU	107	2,48 %
Torsten Schmitt, CSU	227	5,26 %
Philipp Trützler, CSU	169	3,91 %
Volker Mayer, CSU	199	4,61 %
Elke Lorenz, CSU	86	1,99 %
Stefan Kretz, CSU	93	2,15 %
Thilo Kempf, CSU	87	2,01 %
Dr. Martin Westarp, CSU	100	2,32 %
GRÜNE	1.755	10,21 %
Sabine Stellrecht-Schmidt, GRÜNE	333	18,97 %
Dr. Frank Küster, GRÜNE	208	11,85 %
Christina Ulshöfer, GRÜNE	139	7,92 %
Lukas Hartmann, GRÜNE	144	8,21 %
Jenny Lenz, GRÜNE	88	5,01 %
David Ferreira Antunes, GRÜNE	80	4,56 %
Rebecca Vierneisel, GRÜNE	59	3,36 %
Burkard Beck, GRÜNE	62	3,53 %
Eva Schmid, GRÜNE	124	7,07 %
Dr. Ralf Krause, GRÜNE	67	3,82 %
Jenniffer Hartmann, GRÜNE	43	2,45 %
Manfred Pegoretti, GRÜNE	52	2,96 %
Stephanie Fürst, GRÜNE	80	4,56 %
Sean Kervick, GRÜNE	43	2,45 %
Heike Krause, GRÜNE	79	4,50 %
Gabriel Fürst-Brahm, GRÜNE	43	2,45 %

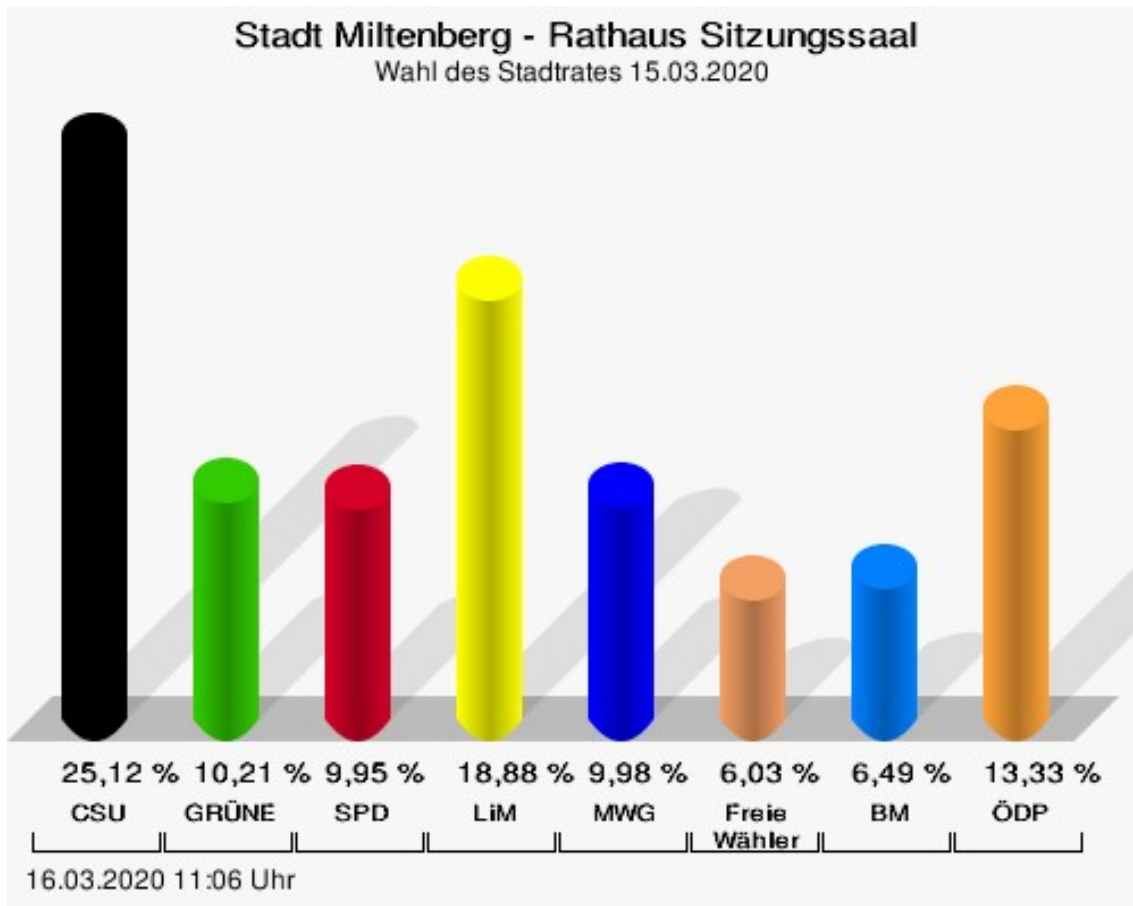
	Anzahl	Prozent
Linda Kirchgeßner, GRÜNE	43	2,45 %
Thomas Ittinger, GRÜNE	24	1,37 %
Eva Luig, GRÜNE	26	1,48 %
Marcel Schmidt, GRÜNE	18	1,03 %
SPD	1.711	9,95 %
Wilko Schmidt, SPD	248	14,49 %
Katja Schäfer, SPD	172	10,05 %
Mirko Meinunger, SPD	87	5,08 %
Sabine Balleier, SPD	482	28,17 %
Siegfried Ackermann, SPD	75	4,38 %
Betina Rother, SPD	26	1,52 %
Thomas Walter, SPD	108	6,31 %
Claudia Radczun-Polk, SPD	75	4,38 %
Ingo Hainich, SPD	19	1,11 %
Eva Helmstetter, SPD	89	5,20 %
Harald Guschlbauer, SPD	17	0,99 %
Ruth Schäfer, SPD	43	2,51 %
Júlio Dos Santos Cunha, SPD	33	1,93 %
Suse Pache, SPD	43	2,51 %
Dr. Jürgen Regensburg, SPD	42	2,45 %
Luca Steininger, SPD	30	1,75 %
Erich Zoll, SPD	52	3,04 %
Milena Jachtschütz, SPD	34	1,99 %
Norman Sochor, SPD	18	1,05 %
Winfried Wiede, SPD	18	1,05 %
LiM	3.246	18,88 %
Cornelius Faust, LiM	634	19,53 %
Johannes Oswald, LiM	819	25,23 %
Nicole Kolbe, LiM	126	3,88 %
Ute Geider, LiM	141	4,34 %
Matthias Rösler, LiM	117	3,60 %
Antonia Kaiser, LiM	65	2,00 %
Klaus Wolf, LiM	409	12,60 %
Michael Dümler, LiM	66	2,03 %
Marion Deumer, LiM	46	1,42 %
Felix Frey, LiM	73	2,25 %
Martin Heim, LiM	169	5,21 %
Jonathan Ott, LiM	83	2,56 %
Jakob Dümler, LiM	67	2,06 %
Dr. Julia Mannherz, LiM	124	3,82 %

	Anzahl	Prozent
Gerald Betzwieser, LiM	118	3,64 %
Ulla Hengsbach, LiM	59	1,82 %
Anna Braun, LiM	17	0,52 %
Cong Dang, LiM	46	1,42 %
Jenny Graf, LiM	19	0,59 %
Michael Walter, LiM	48	1,48 %
MWG	1.716	9,98 %
Hubertus Bundschuh, MWG	472	27,51 %
Jürgen Farrenkopf, MWG	329	19,17 %
Dr. Joachim Götz, MWG	106	6,18 %
Jürgen Ackermann, MWG	76	4,43 %
Dr. Mariya Boyko-Fabian, MWG	16	0,93 %
Fabian Schneider, MWG	17	0,99 %
Günther Jessel, MWG	59	3,44 %
Michael Müller, MWG	131	7,63 %
Jan Becker, MWG	119	6,93 %
Laura Ackermann, MWG	24	1,40 %
Christian Fabian, MWG	12	0,70 %
Peter Löffler, MWG	31	1,81 %
Jürgen Rüd, MWG	24	1,40 %
Anita Brenneis, MWG	134	7,81 %
Patrick Schneider, MWG	15	0,87 %
Annette Gerber, MWG	39	2,27 %
Werner Chmiel, MWG	62	3,61 %
Karl Fleckenstein, MWG	16	0,93 %
Dr. Anton Schneider, MWG	15	0,87 %
Claudia Gehrich, MWG	19	1,11 %
Freie Wähler	1.037	6,03 %
Werner Heimberger, Freie Wähler	320	30,86 %
Christian Knerr, Freie Wähler	62	5,98 %
Adelheid Kempf, Freie Wähler	56	5,40 %
Daniel Ulshöfer, Freie Wähler	49	4,73 %
Ann-Sophie Wenzel, Freie Wähler	33	3,18 %
Ralf Kling, Freie Wähler	34	3,28 %
Angela Fusella, Freie Wähler	23	2,22 %
Tatjana Zimmermann, Freie Wähler	37	3,57 %
Johanna Heimberger, Freie Wähler	58	5,59 %
Felix-Theodore Fleckenstein, Freie Wähler	34	3,28 %



	Anzahl	Prozent
Helga Fusella, Freie Wähler	11	1,06 %
Jörg Panizzi, Freie Wähler	51	4,92 %
Wiebke Thamsen, Freie Wähler	37	3,57 %
Christoph Röder, Freie Wähler	32	3,09 %
Manfred Wenzel, Freie Wähler	62	5,98 %
Ana Cristina Simoes Amaral Oliveira, Freie Wähler	29	2,80 %
Ingrid Hornig, Freie Wähler	15	1,45 %
Franziska Krauß, Freie Wähler	34	3,28 %
Ludwig Martin Büttner, Freie Wähler	38	3,66 %
Thomas Berberich, Freie Wähler	22	2,12 %
BM	1.116	6,49 %
Rainer Rybakiewicz, BM	352	31,54 %
Wolfgang Spachmann, BM	273	24,46 %
Michael Koch, BM	67	6,00 %
Doris Leonard, BM	54	4,84 %
Petra Rybakiewicz, BM	131	11,74 %
Silvia Koschwanez, BM	43	3,85 %
Hans-Rainer Nied, BM	48	4,30 %
Laurent-Mario Avolio, BM	57	5,11 %
Sandra Brosi, BM	36	3,23 %
Marco Panizzi, BM	55	4,93 %
ÖDP	2.292	13,33 %
Ulrich Frey, ÖDP	780	34,03 %
Günther Vogt, ÖDP	203	8,86 %
Stephanie Walter, ÖDP	169	7,37 %
André Busse, ÖDP	30	1,31 %
Katrin Hofmann, ÖDP	57	2,49 %
Carl Ulrich Schmid, ÖDP	336	14,66 %
Maria Emmerling, ÖDP	21	0,92 %
Thomas Steuerwald, ÖDP	93	4,06 %
Franziska Rösler, ÖDP	71	3,10 %
Stephan Sommer, ÖDP	53	2,31 %
Silke Schmid, ÖDP	91	3,97 %
Martin Eck, ÖDP	57	2,49 %
Markus Zimmermann, ÖDP	50	2,18 %
Regina Frey, ÖDP	158	6,89 %
Jochen Vogt, ÖDP	24	1,05 %
Daniel Hofmann, ÖDP	17	0,74 %
Josef Matthias Stoppelkamp, ÖDP	19	0,83 %

	Anzahl	Prozent
Regine Hahn, ÖDP	27	1,18 %
Gregor Nachtmann, ÖDP	14	0,61 %
Tina Eck, ÖDP	22	0,96 %



CSU = Christlich-Soziale Union in Bayern e.V.  
 GRÜNE = BÜNDNIS 90/DIE GRÜNEN  
 SPD = Sozialdemokratische Partei Deutschlands  
 LiM = Liberale Miltenberger e.V.  
 MWG = Miltenberger Wahlgemeinschaft e.V.  
 Freie Wähler = Freie Wähler in der Stadt Miltenberg e.V.  
 BM = Bürgerliste Miltenberg  
 ÖDP = Ökologisch-Demokratische Partei

## Franziskussaal Caritas BWB 012

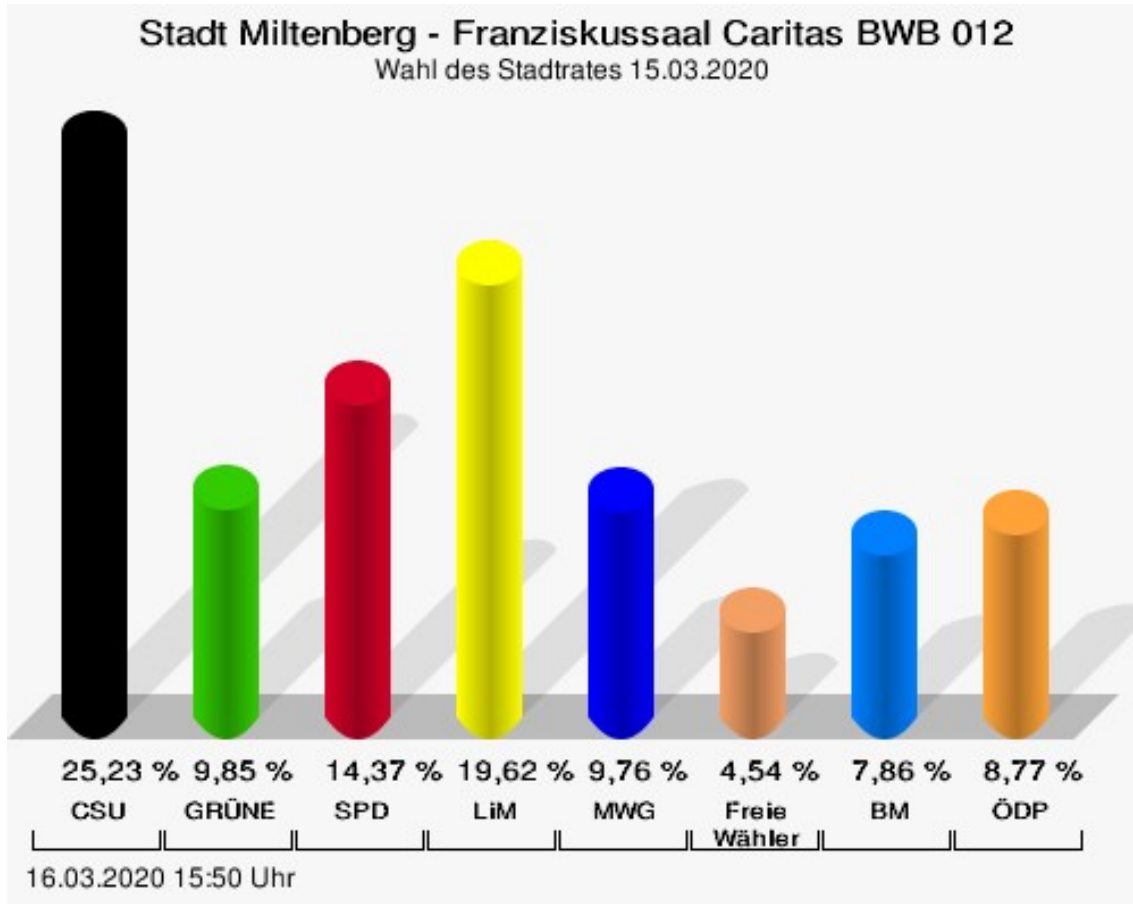
	Anzahl	Prozent
CSU	4.235	25,23 %
Bernd Kahlert, CSU	652	15,40 %
Oskar Hennig, CSU	520	12,28 %
Rainer Zeller, CSU	199	4,70 %
Bettina Uehlein, CSU	150	3,54 %
Thomas Bergmann, CSU	294	6,94 %
Andreas Bleifus, CSU	173	4,09 %
Daniel Paulus, CSU	383	9,04 %
Peter Huhn, CSU	417	9,85 %
Nina Zeller, CSU	79	1,87 %
Steffen Roth, CSU	67	1,58 %
Adam Afifi, CSU	125	2,95 %
Stefan Leers, CSU	129	3,05 %
Juliana Miltenberger, CSU	109	2,57 %
Torsten Schmitt, CSU	186	4,39 %
Philipp Trützler, CSU	214	5,05 %
Volker Mayer, CSU	202	4,77 %
Elke Lorenz, CSU	85	2,01 %
Stefan Kretz, CSU	74	1,75 %
Thilo Kempf, CSU	71	1,68 %
Dr. Martin Westarp, CSU	106	2,50 %
GRÜNE	1.654	9,85 %
Sabine Stellrecht-Schmidt, GRÜNE	396	23,94 %
Dr. Frank Küster, GRÜNE	116	7,01 %
Christina Ulshöfer, GRÜNE	107	6,47 %
Lukas Hartmann, GRÜNE	79	4,78 %
Jenny Lenz, GRÜNE	46	2,78 %
David Ferreira Antunes, GRÜNE	47	2,84 %
Rebecca Vierneisel, GRÜNE	52	3,14 %
Burkard Beck, GRÜNE	43	2,60 %
Eva Schmid, GRÜNE	91	5,50 %
Dr. Ralf Krause, GRÜNE	32	1,93 %
Jenniffer Hartmann, GRÜNE	18	1,09 %
Manfred Pegoretti, GRÜNE	55	3,33 %
Stephanie Fürst, GRÜNE	76	4,59 %
Sean Kervick, GRÜNE	176	10,64 %
Heike Krause, GRÜNE	45	2,72 %
Gabriel Fürst-Brahm, GRÜNE	46	2,78 %

	Anzahl	Prozent
Linda Kirchgeßner, GRÜNE	62	3,75 %
Thomas Ittinger, GRÜNE	119	7,19 %
Eva Luig, GRÜNE	33	2,00 %
Marcel Schmidt, GRÜNE	15	0,91 %
SPD	2.412	14,37 %
Wilko Schmidt, SPD	148	6,14 %
Katja Schäfer, SPD	587	24,34 %
Mirko Meinunger, SPD	84	3,48 %
Sabine Balleier, SPD	465	19,28 %
Siegfried Ackermann, SPD	71	2,94 %
Betina Rother, SPD	110	4,56 %
Thomas Walter, SPD	84	3,48 %
Claudia Radczun-Polk, SPD	213	8,83 %
Ingo Hainich, SPD	26	1,08 %
Eva Helmstetter, SPD	108	4,48 %
Harald Guschlbauer, SPD	40	1,66 %
Ruth Schäfer, SPD	260	10,78 %
Júlio Dos Santos Cunha, SPD	24	1,00 %
Suse Pache, SPD	36	1,49 %
Dr. Jürgen Regensburg, SPD	36	1,49 %
Luca Steininger, SPD	26	1,08 %
Erich Zoll, SPD	42	1,74 %
Milena Jachtschütz, SPD	21	0,87 %
Norman Sochor, SPD	16	0,66 %
Winfried Wiede, SPD	15	0,62 %
LiM	3.293	19,62 %
Cornelius Faust, LiM	646	19,62 %
Johannes Oswald, LiM	773	23,47 %
Nicole Kolbe, LiM	513	15,58 %
Ute Geider, LiM	77	2,34 %
Matthias Rösler, LiM	47	1,43 %
Antonia Kaiser, LiM	43	1,31 %
Klaus Wolf, LiM	297	9,02 %
Michael Dümler, LiM	54	1,64 %
Marion Deumer, LiM	51	1,55 %
Felix Frey, LiM	51	1,55 %
Martin Heim, LiM	77	2,34 %
Jonathan Ott, LiM	55	1,67 %
Jakob Dümler, LiM	95	2,88 %
Dr. Julia Mannherz, LiM	99	3,01 %

	Anzahl	Prozent
Gerald Betzwieser, LiM	97	2,95 %
Ulla Hengsbach, LiM	68	2,06 %
Anna Braun, LiM	51	1,55 %
Cong Dang, LiM	80	2,43 %
Jenny Graf, LiM	48	1,46 %
Michael Walter, LiM	71	2,16 %
MWG	1.639	9,76 %
Hubertus Bundschuh, MWG	439	26,78 %
Jürgen Farrenkopf, MWG	108	6,59 %
Dr. Joachim Götz, MWG	87	5,31 %
Jürgen Ackermann, MWG	100	6,10 %
Dr. Mariya Boyko-Fabian, MWG	29	1,77 %
Fabian Schneider, MWG	15	0,92 %
Günther Jessel, MWG	331	20,20 %
Michael Müller, MWG	78	4,76 %
Jan Becker, MWG	61	3,72 %
Laura Ackermann, MWG	27	1,65 %
Christian Fabian, MWG	12	0,73 %
Peter Löffler, MWG	15	0,92 %
Jürgen Rüd, MWG	18	1,10 %
Anita Brenneis, MWG	55	3,36 %
Patrick Schneider, MWG	22	1,34 %
Annette Gerber, MWG	55	3,36 %
Werner Chmiel, MWG	69	4,21 %
Karl Fleckenstein, MWG	52	3,17 %
Dr. Anton Schneider, MWG	21	1,28 %
Claudia Gehrlich, MWG	45	2,75 %
Freie Wähler	762	4,54 %
Werner Heimberger, Freie Wähler	264	34,65 %
Christian Knerr, Freie Wähler	51	6,69 %
Adelheid Kempf, Freie Wähler	52	6,82 %
Daniel Ulshöfer, Freie Wähler	33	4,33 %
Ann-Sophie Wenzel, Freie Wähler	27	3,54 %
Ralf Kling, Freie Wähler	11	1,44 %
Angela Fusella, Freie Wähler	18	2,36 %
Tatjana Zimmermann, Freie Wähler	25	3,28 %
Johanna Heimberger, Freie Wähler	37	4,86 %
Felix-Theodore Fleckenstein, Freie Wähler	41	5,38 %

	Anzahl	Prozent
Helga Fusella, Freie Wähler	22	2,89 %
Jörg Panizzi, Freie Wähler	32	4,20 %
Wiebke Thamsen, Freie Wähler	16	2,10 %
Christoph Röder, Freie Wähler	13	1,71 %
Manfred Wenzel, Freie Wähler	27	3,54 %
Ana Cristina Simoes Amaral Oliveira, Freie Wähler	14	1,84 %
Ingrid Hornig, Freie Wähler	20	2,62 %
Franziska Krauß, Freie Wähler	18	2,36 %
Ludwig Martin Büttner, Freie Wähler	31	4,07 %
Thomas Berberich, Freie Wähler	10	1,31 %
BM	1.319	7,86 %
Rainer Rybakiewicz, BM	320	24,26 %
Wolfgang Spachmann, BM	269	20,39 %
Michael Koch, BM	173	13,12 %
Doris Leonard, BM	52	3,94 %
Petra Rybakiewicz, BM	88	6,67 %
Silvia Koschwanez, BM	80	6,07 %
Hans-Rainer Nied, BM	118	8,95 %
Laurent-Mario Avolio, BM	70	5,31 %
Sandra Brosi, BM	59	4,47 %
Marco Panizzi, BM	90	6,82 %
ÖDP	1.472	8,77 %
Ulrich Frey, ÖDP	465	31,59 %
Günther Vogt, ÖDP	128	8,70 %
Stephanie Walter, ÖDP	104	7,07 %
André Busse, ÖDP	30	2,04 %
Katrin Hofmann, ÖDP	24	1,63 %
Carl Ulrich Schmid, ÖDP	162	11,01 %
Maria Emmerling, ÖDP	64	4,35 %
Thomas Steuerwald, ÖDP	14	0,95 %
Franziska Rösler, ÖDP	32	2,17 %
Stephan Sommer, ÖDP	35	2,38 %
Silke Schmid, ÖDP	66	4,48 %
Martin Eck, ÖDP	115	7,81 %
Markus Zimmermann, ÖDP	33	2,24 %
Regina Frey, ÖDP	85	5,77 %
Jochen Vogt, ÖDP	21	1,43 %
Daniel Hofmann, ÖDP	15	1,02 %
Josef Matthias Stoppelkamp, ÖDP	12	0,82 %

	Anzahl	Prozent
Regine Hahn, ÖDP	16	1,09 %
Gregor Nachtmann, ÖDP	7	0,48 %
Tina Eck, ÖDP	44	2,99 %



CSU = Christlich-Soziale Union in Bayern e.V.  
 GRÜNE = BÜNDNIS 90/DIE GRÜNEN  
 SPD = Sozialdemokratische Partei Deutschlands  
 LiM = Liberale Miltenberger e.V.  
 MWG = Miltenberger Wahlgemeinschaft e.V.  
 Freie Wähler = Freie Wähler in der Stadt Miltenberg e.V.  
 BM = Bürgerliste Miltenberg  
 ÖDP = Ökologisch-Demokratische Partei

## Vinzenzsaal Caritas BWB 013

	Anzahl	Prozent
CSU	4.609	27,54 %
Bernd Kahlert, CSU	745	16,16 %
Oskar Hennig, CSU	288	6,25 %
Rainer Zeller, CSU	258	5,60 %
Bettina Uehlein, CSU	208	4,51 %
Thomas Bergmann, CSU	382	8,29 %
Andreas Bleifus, CSU	212	4,60 %
Daniel Paulus, CSU	263	5,71 %
Peter Huhn, CSU	495	10,74 %
Nina Zeller, CSU	127	2,76 %
Steffen Roth, CSU	99	2,15 %
Adam Afifi, CSU	137	2,97 %
Stefan Leers, CSU	221	4,79 %
Juliana Miltenberger, CSU	130	2,82 %
Torsten Schmitt, CSU	232	5,03 %
Philipp Trützler, CSU	198	4,30 %
Volker Mayer, CSU	249	5,40 %
Elke Lorenz, CSU	66	1,43 %
Stefan Kretz, CSU	145	3,15 %
Thilo Kempf, CSU	58	1,26 %
Dr. Martin Westarp, CSU	96	2,08 %
GRÜNE	1.742	10,41 %
Sabine Stellrecht-Schmidt, GRÜNE	394	22,62 %
Dr. Frank Küster, GRÜNE	138	7,92 %
Christina Ulshöfer, GRÜNE	131	7,52 %
Lukas Hartmann, GRÜNE	94	5,40 %
Jenny Lenz, GRÜNE	58	3,33 %
David Ferreira Antunes, GRÜNE	58	3,33 %
Rebecca Vierneisel, GRÜNE	61	3,50 %
Burkard Beck, GRÜNE	38	2,18 %
Eva Schmid, GRÜNE	90	5,17 %
Dr. Ralf Krause, GRÜNE	51	2,93 %
Jenniffer Hartmann, GRÜNE	66	3,79 %
Manfred Pegoretti, GRÜNE	71	4,08 %
Stephanie Fürst, GRÜNE	82	4,71 %
Sean Kervick, GRÜNE	78	4,48 %
Heike Krause, GRÜNE	45	2,58 %
Gabriel Fürst-Brahm, GRÜNE	61	3,50 %

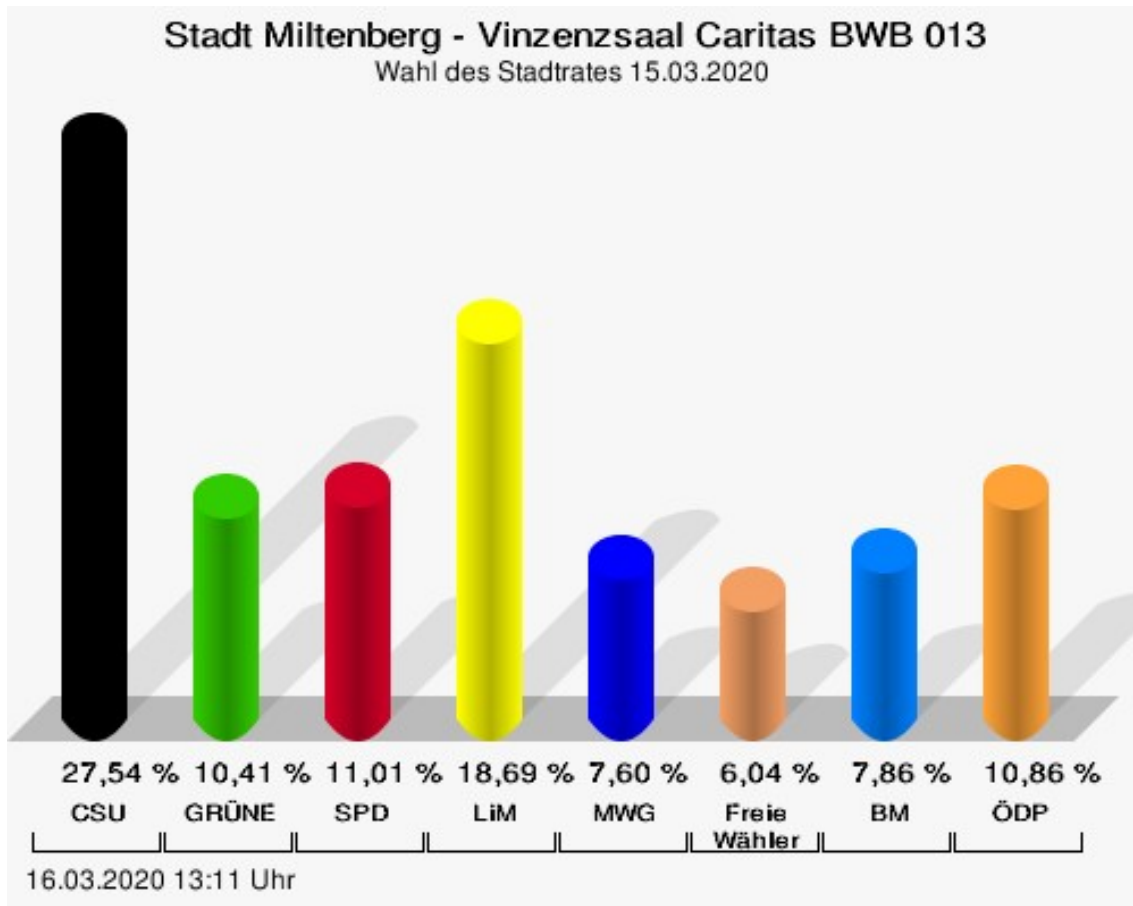


	Anzahl	Prozent
Linda Kirchgeßner, GRÜNE	75	4,31 %
Thomas Ittinger, GRÜNE	54	3,10 %
Eva Luig, GRÜNE	51	2,93 %
Marcel Schmidt, GRÜNE	46	2,64 %
SPD	1.842	11,01 %
Wilko Schmidt, SPD	237	12,87 %
Katja Schäfer, SPD	163	8,85 %
Mirko Meinunger, SPD	79	4,29 %
Sabine Balleier, SPD	497	26,98 %
Siegfried Ackermann, SPD	94	5,10 %
Betina Rother, SPD	29	1,57 %
Thomas Walter, SPD	80	4,34 %
Claudia Radczun-Polk, SPD	81	4,40 %
Ingo Hainich, SPD	31	1,68 %
Eva Helmstetter, SPD	137	7,44 %
Harald Guschlbauer, SPD	35	1,90 %
Ruth Schäfer, SPD	63	3,42 %
Júlio Dos Santos Cunha, SPD	27	1,47 %
Suse Pache, SPD	61	3,31 %
Dr. Jürgen Regensburg, SPD	60	3,26 %
Luca Steininger, SPD	45	2,44 %
Erich Zoll, SPD	40	2,17 %
Milena Jachtschütz, SPD	42	2,28 %
Norman Sochor, SPD	24	1,30 %
Winfried Wiede, SPD	17	0,92 %
LiM	3.127	18,69 %
Cornelius Faust, LiM	646	20,66 %
Johannes Oswald, LiM	764	24,43 %
Nicole Kolbe, LiM	189	6,04 %
Ute Geider, LiM	102	3,26 %
Matthias Rösler, LiM	107	3,42 %
Antonia Kaiser, LiM	51	1,63 %
Klaus Wolf, LiM	353	11,29 %
Michael Dümler, LiM	60	1,92 %
Marion Deumer, LiM	81	2,59 %
Felix Frey, LiM	92	2,94 %
Martin Heim, LiM	84	2,69 %
Jonathan Ott, LiM	64	2,05 %
Jakob Dümler, LiM	79	2,53 %
Dr. Julia Mannherz, LiM	112	3,58 %

	Anzahl	Prozent
Gerald Betzwieser, LiM	91	2,91 %
Ulla Hengsbach, LiM	52	1,66 %
Anna Braun, LiM	36	1,15 %
Cong Dang, LiM	70	2,24 %
Jenny Graf, LiM	28	0,90 %
Michael Walter, LiM	66	2,11 %
MWG	1.271	7,60 %
Hubertus Bundschuh, MWG	313	24,63 %
Jürgen Farrenkopf, MWG	162	12,75 %
Dr. Joachim Götz, MWG	76	5,98 %
Jürgen Ackermann, MWG	69	5,43 %
Dr. Mariya Boyko-Fabian, MWG	42	3,30 %
Fabian Schneider, MWG	31	2,44 %
Günther Jessel, MWG	94	7,40 %
Michael Müller, MWG	87	6,85 %
Jan Becker, MWG	105	8,26 %
Laura Ackermann, MWG	12	0,94 %
Christian Fabian, MWG	27	2,12 %
Peter Löffler, MWG	40	3,15 %
Jürgen Rüd, MWG	27	2,12 %
Anita Brenneis, MWG	33	2,60 %
Patrick Schneider, MWG	25	1,97 %
Annette Gerber, MWG	25	1,97 %
Werner Chmiel, MWG	42	3,30 %
Karl Fleckenstein, MWG	21	1,65 %
Dr. Anton Schneider, MWG	33	2,60 %
Claudia Gehrlich, MWG	7	0,55 %
Freie Wähler	1.010	6,04 %
Werner Heimberger, Freie Wähler	312	30,89 %
Christian Knerr, Freie Wähler	99	9,80 %
Adelheid Kempf, Freie Wähler	68	6,73 %
Daniel Ulshöfer, Freie Wähler	80	7,92 %
Ann-Sophie Wenzel, Freie Wähler	33	3,27 %
Ralf Kling, Freie Wähler	47	4,65 %
Angela Fusella, Freie Wähler	29	2,87 %
Tatjana Zimmermann, Freie Wähler	23	2,28 %
Johanna Heimberger, Freie Wähler	53	5,25 %
Felix-Theodore Fleckenstein, Freie Wähler	26	2,57 %

	Anzahl	Prozent
Helga Fusella, Freie Wähler	28	2,77 %
Jörg Panizzi, Freie Wähler	36	3,56 %
Wiebke Thamsen, Freie Wähler	28	2,77 %
Christoph Röder, Freie Wähler	7	0,69 %
Manfred Wenzel, Freie Wähler	29	2,87 %
Ana Cristina Simoes Amaral Oliveira, Freie Wähler	13	1,29 %
Ingrid Hornig, Freie Wähler	20	1,98 %
Franziska Krauß, Freie Wähler	43	4,26 %
Ludwig Martin Büttner, Freie Wähler	21	2,08 %
Thomas Berberich, Freie Wähler	15	1,49 %
BM	1.315	7,86 %
Rainer Rybakiewicz, BM	460	34,98 %
Wolfgang Spachmann, BM	269	20,46 %
Michael Koch, BM	105	7,98 %
Doris Leonard, BM	57	4,33 %
Petra Rybakiewicz, BM	107	8,14 %
Silvia Koschwanez, BM	64	4,87 %
Hans-Rainer Nied, BM	47	3,57 %
Laurent-Mario Avolio, BM	71	5,40 %
Sandra Brosi, BM	58	4,41 %
Marco Panizzi, BM	77	5,86 %
ÖDP	1.817	10,86 %
Ulrich Frey, ÖDP	618	34,01 %
Günther Vogt, ÖDP	177	9,74 %
Stephanie Walter, ÖDP	146	8,04 %
André Busse, ÖDP	26	1,43 %
Katrin Hofmann, ÖDP	38	2,09 %
Carl Ulrich Schmid, ÖDP	247	13,59 %
Maria Emmerling, ÖDP	13	0,72 %
Thomas Steuerwald, ÖDP	42	2,31 %
Franziska Rösler, ÖDP	54	2,97 %
Stephan Sommer, ÖDP	79	4,35 %
Silke Schmid, ÖDP	63	3,47 %
Martin Eck, ÖDP	55	3,03 %
Markus Zimmermann, ÖDP	25	1,38 %
Regina Frey, ÖDP	118	6,49 %
Jochen Vogt, ÖDP	9	0,50 %
Daniel Hofmann, ÖDP	16	0,88 %
Josef Matthias Stoppelkamp, ÖDP	25	1,38 %

	Anzahl	Prozent
Regine Hahn, ÖDP	41	2,26 %
Gregor Nachtmann, ÖDP	8	0,44 %
Tina Eck, ÖDP	17	0,94 %



CSU = Christlich-Soziale Union in Bayern e.V.  
 GRÜNE = BÜNDNIS 90/DIE GRÜNEN  
 SPD = Sozialdemokratische Partei Deutschlands  
 LiM = Liberale Miltenberger e.V.  
 MWG = Miltenberger Wahlgemeinschaft e.V.  
 Freie Wähler = Freie Wähler in der Stadt Miltenberg e.V.  
 BM = Bürgerliste Miltenberg  
 ÖDP = Ökologisch-Demokratische Partei

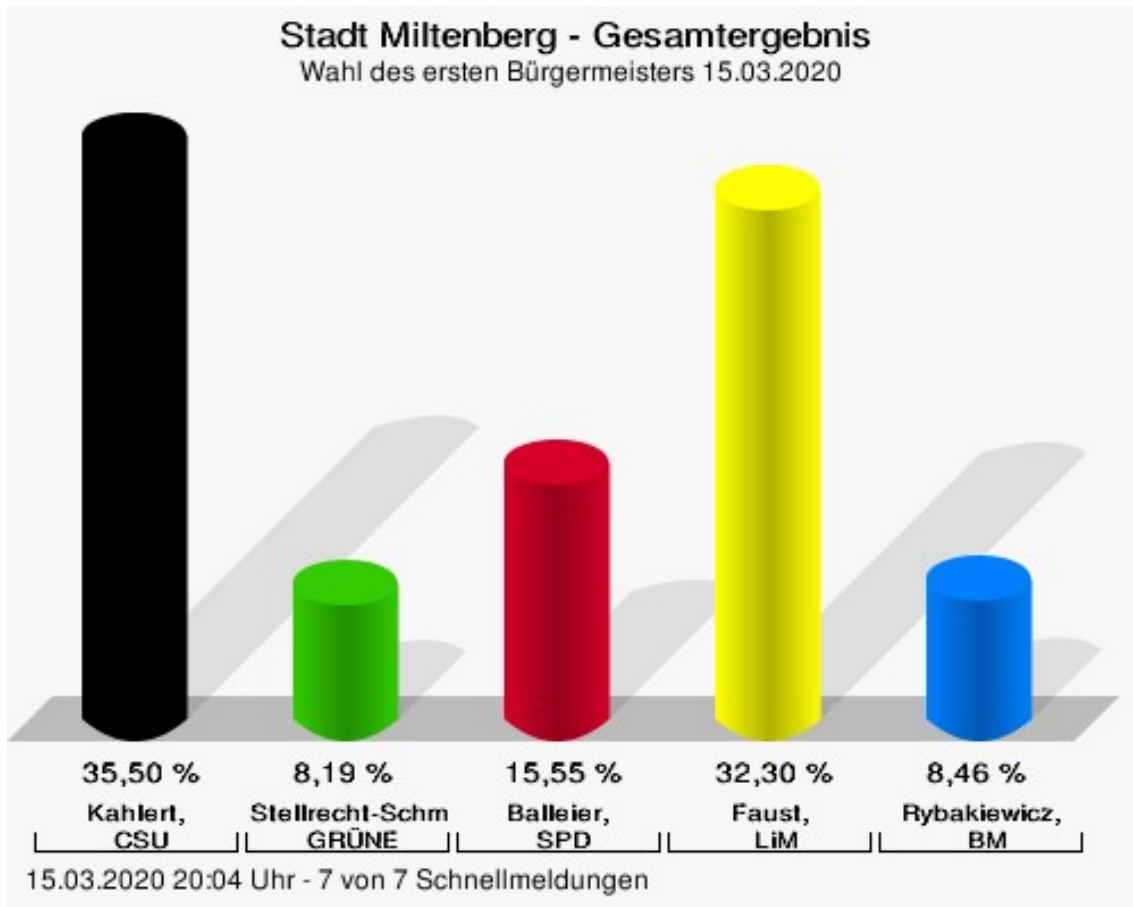
# Übersicht Stimmbezirke

Zusammenstellung der Ergebnisse nach Stimmbezirken

Stimmbezirk	Stand	Wahlberechtigte	Wähler/innen	CSU	GRÜNE	SPD	LiM	MWG	Freie Wähler	BM	ÖDP
Grundschule Neubau	eingegangen	2.616	18,88 %	<b>24,79 %</b>	13,50 %	14,10 %	18,39 %	6,75 %	6,33 %	4,59 %	11,55 %
Altes Rathaus	eingegangen	1.931	19,26 %	<b>25,16 %</b>	14,83 %	12,77 %	17,28 %	6,19 %	6,78 %	6,00 %	11,00 %
Landratsamt	eingegangen	1.822	20,20 %	<b>33,26 %</b>	10,57 %	12,20 %	14,40 %	8,29 %	6,61 %	6,82 %	7,85 %
Breitendiel	eingegangen	835	15,81 %	<b>25,74 %</b>	11,56 %	17,99 %	20,58 %	6,74 %	3,11 %	11,21 %	3,06 %
Rathaus Sitzungssaal	eingegangen	0		<b>25,12 %</b>	10,21 %	9,95 %	18,88 %	9,98 %	6,03 %	6,49 %	13,33 %
Franziskus-saal Caritas BWB 012	eingegangen	0		<b>25,23 %</b>	9,85 %	14,37 %	19,62 %	9,76 %	4,54 %	7,86 %	8,77 %
Vinzenz-saal Caritas BWB 013	eingegangen	0		<b>27,54 %</b>	10,41 %	11,01 %	18,69 %	7,60 %	6,04 %	7,86 %	10,86 %
Stadt Miltenberg	7 von 7	7.204	56,66 %	<b>26,37 %</b>	11,02 %	12,35 %	18,48 %	8,45 %	5,76 %	7,02 %	10,55 %

# Wahl des ersten Bürgermeisters Stadt Miltenberg

	Anzahl	Prozent
Kahlert, CSU	1.443	35,50 %
Stellrecht-Schmidt, GRÜNE	333	8,19 %
Balleier, SPD	632	15,55 %
Faust, LiM	1.313	32,30 %
Rybakiewicz, BM	344	8,46 %




Kahlert, CSU = Kahlert, Christlich-Soziale Union in Bayern e.V.  
 Stellrecht-Schmidt, GRÜNE = Stellrecht-Schmidt, BÜNDNIS 90/DIE GRÜNEN  
 Balleier, SPD = Balleier, Sozialdemokratische Partei Deutschlands  
 Faust, LiM = Faust, Liberale Miltenberger e.V.  
 Rybakiewicz, BM = Rybakiewicz, Bürgerliste Miltenberg

Es findet eine Stichwahl statt zwischen

Kahlert, Bernd (CSU)	Faust, Cornelius (LiM)
----------------------	------------------------

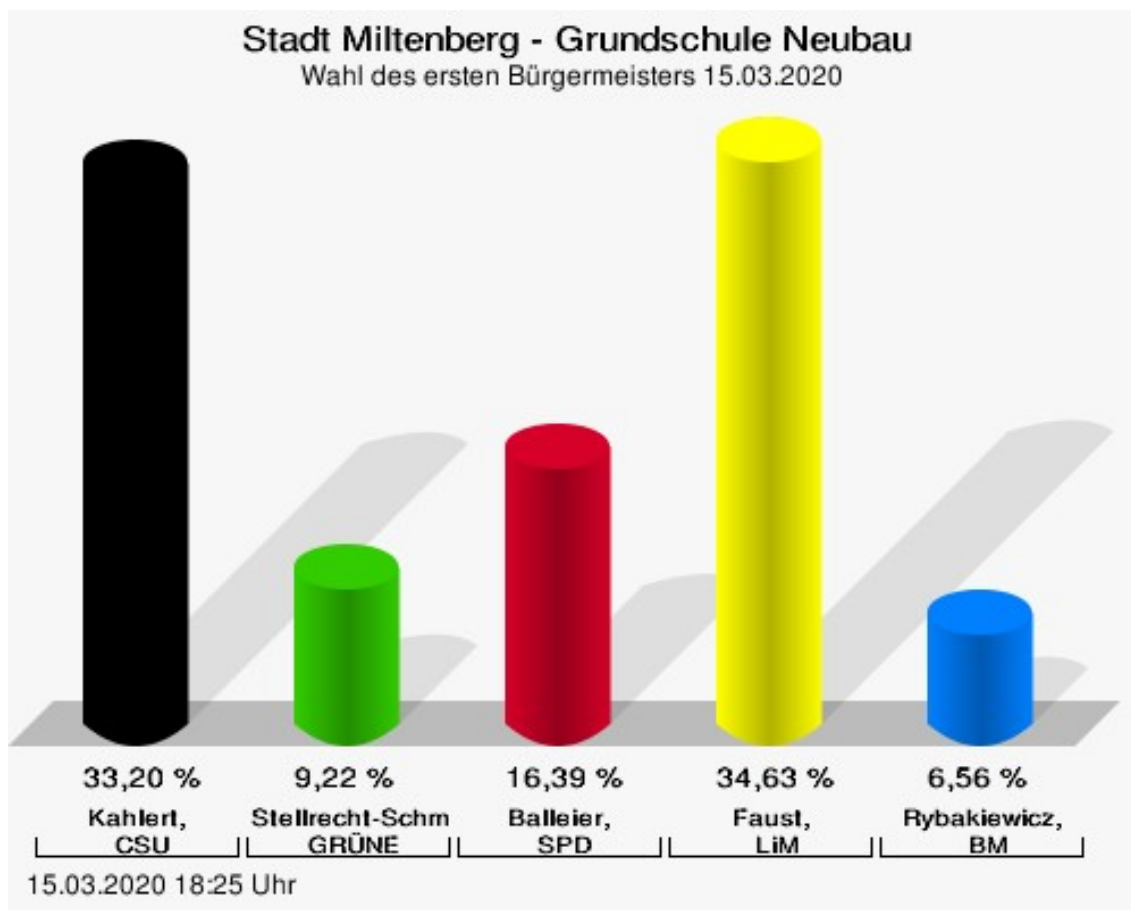
## Wahlbeteiligung



15.03.2020 20:04 Uhr - 7 von 7 Schnellmeldungen

## Stimmbezirke Grundschule Neubau

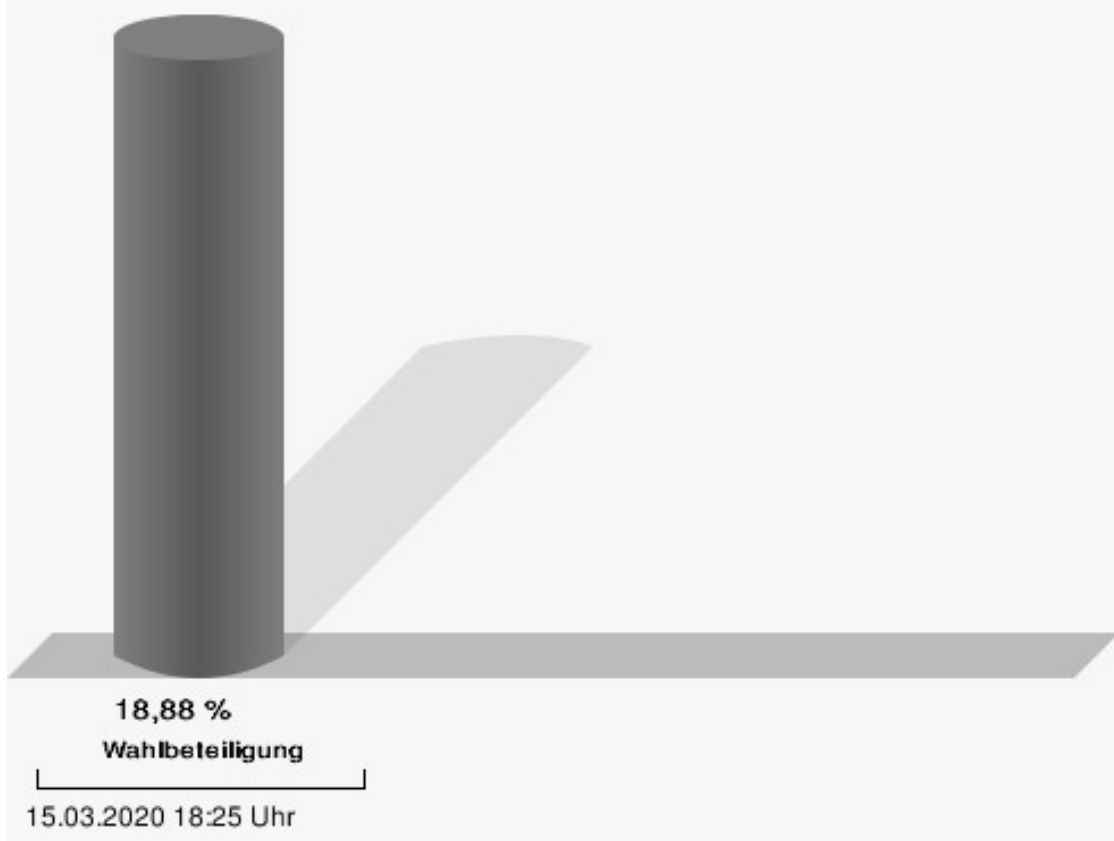
	Anzahl	Prozent
Kahlert, CSU	162	33,20 %
Stellrecht-Schmidt, GRÜNE	45	9,22 %
Balleier, SPD	80	16,39 %
Faust, LiM	169	34,63 %
Rybakiewicz, BM	32	6,56 %



Kahlert, CSU = Kahlert, Christlich-Soziale Union in Bayern e.V.  
 Stellrecht-Schmidt, GRÜNE = Stellrecht-Schmidt, BÜNDNIS 90/DIE GRÜNEN  
 Balleier, SPD = Balleier, Sozialdemokratische Partei Deutschlands  
 Faust, LiM = Faust, Liberale Miltenberger e.V.  
 Rybakiewicz, BM = Rybakiewicz, Bürgerliste Miltenberg

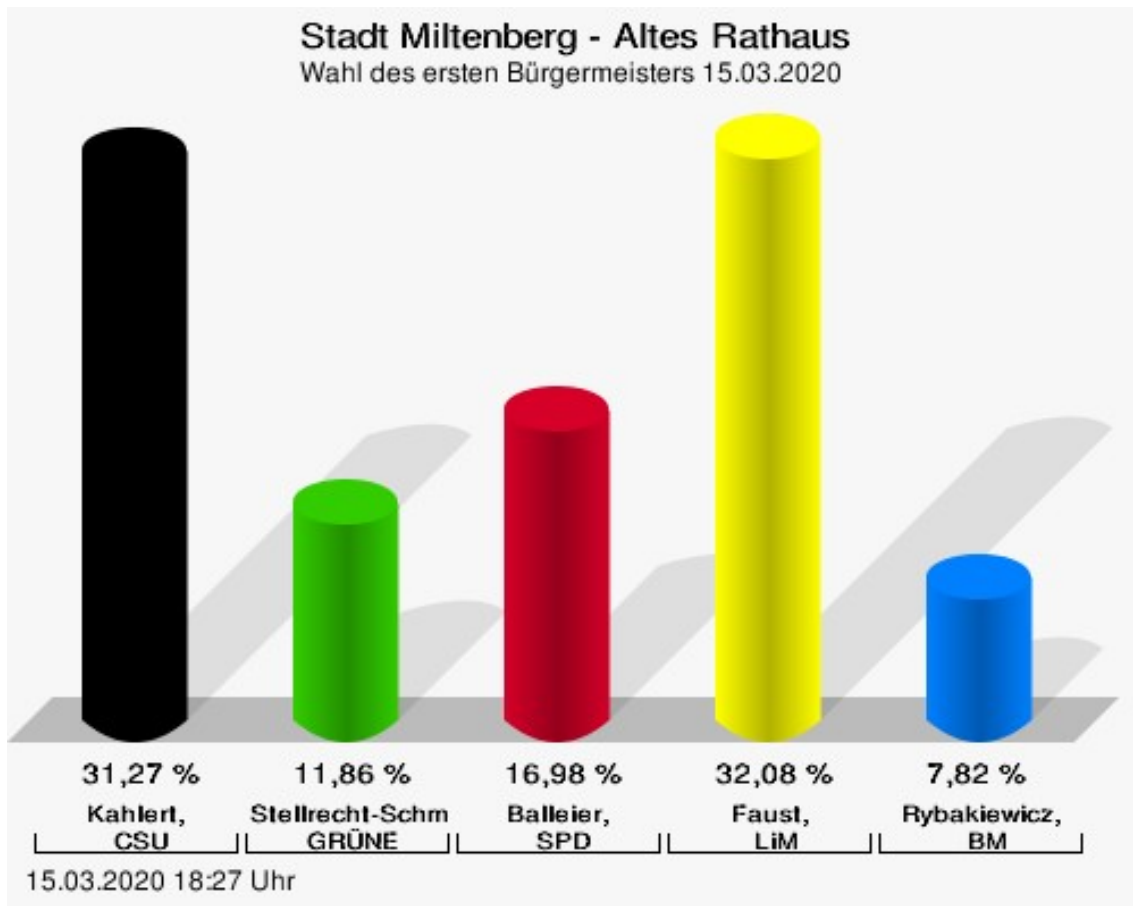


## Wahlbeteiligung



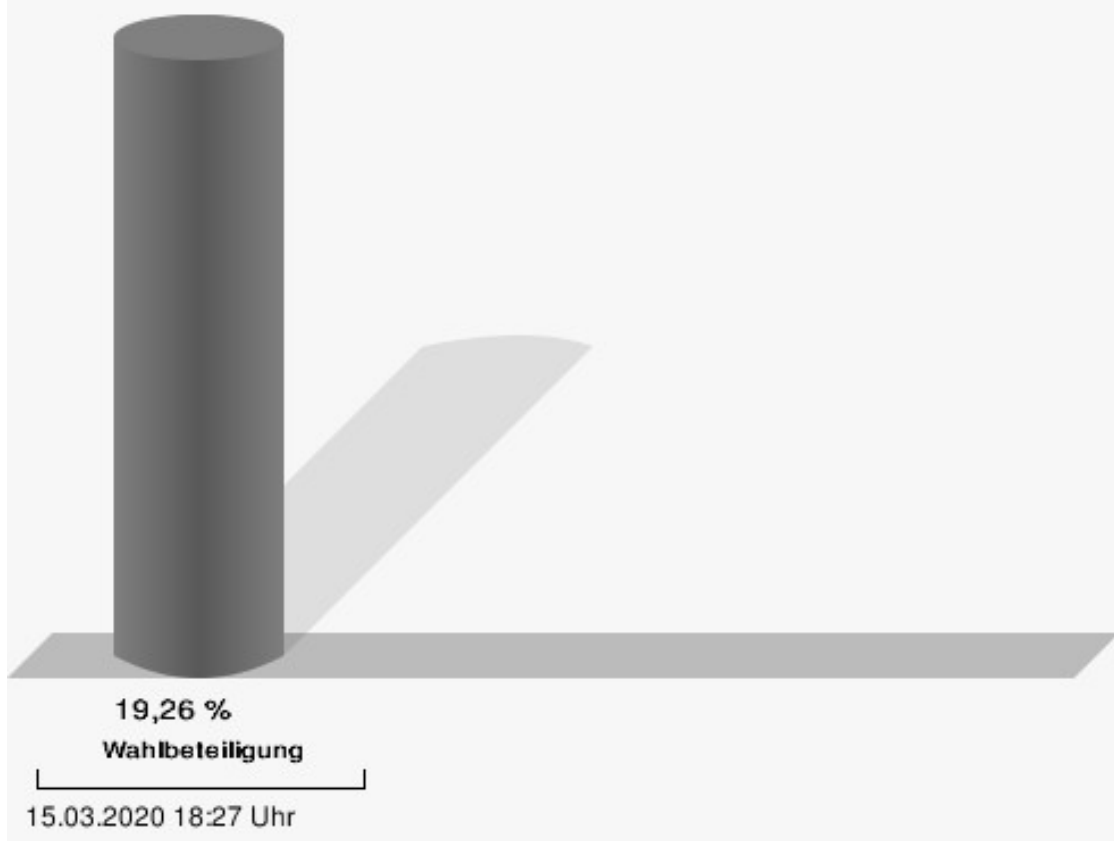
## Altes Rathaus

	Anzahl	Prozent
Kahlert, CSU	116	31,27 %
Stellrecht-Schmidt, GRÜNE	44	11,86 %
Balleier, SPD	63	16,98 %
Faust, LiM	119	32,08 %
Rybakiewicz, BM	29	7,82 %



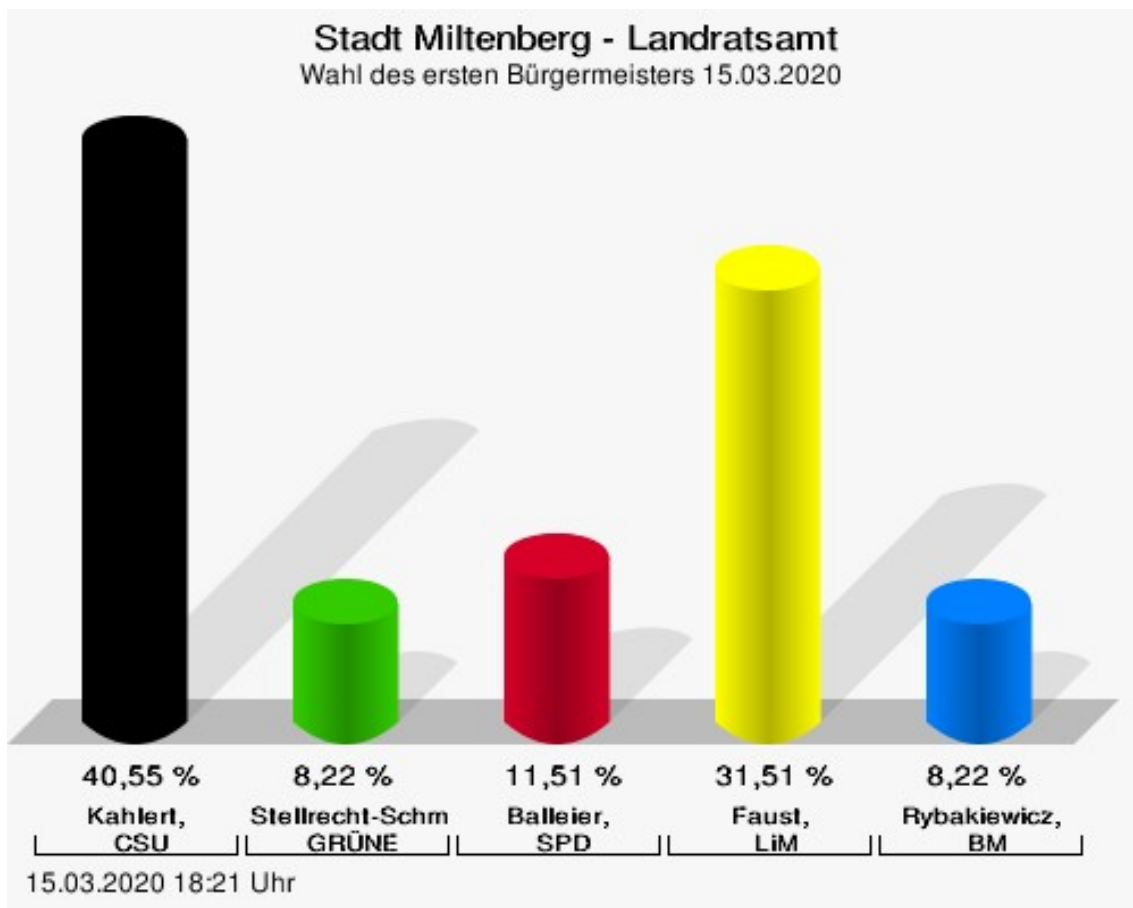
Kahlert, CSU = Kahlert, Christlich-Soziale Union in Bayern e.V.  
 Stellrecht-Schmidt, GRÜNE = Stellrecht-Schmidt, BÜNDNIS 90/DIE GRÜNEN  
 Balleier, SPD = Balleier, Sozialdemokratische Partei Deutschlands  
 Faust, LiM = Faust, Liberale Miltenberger e.V.  
 Rybakiewicz, BM = Rybakiewicz, Bürgerliste Miltenberg

## Wahlbeteiligung



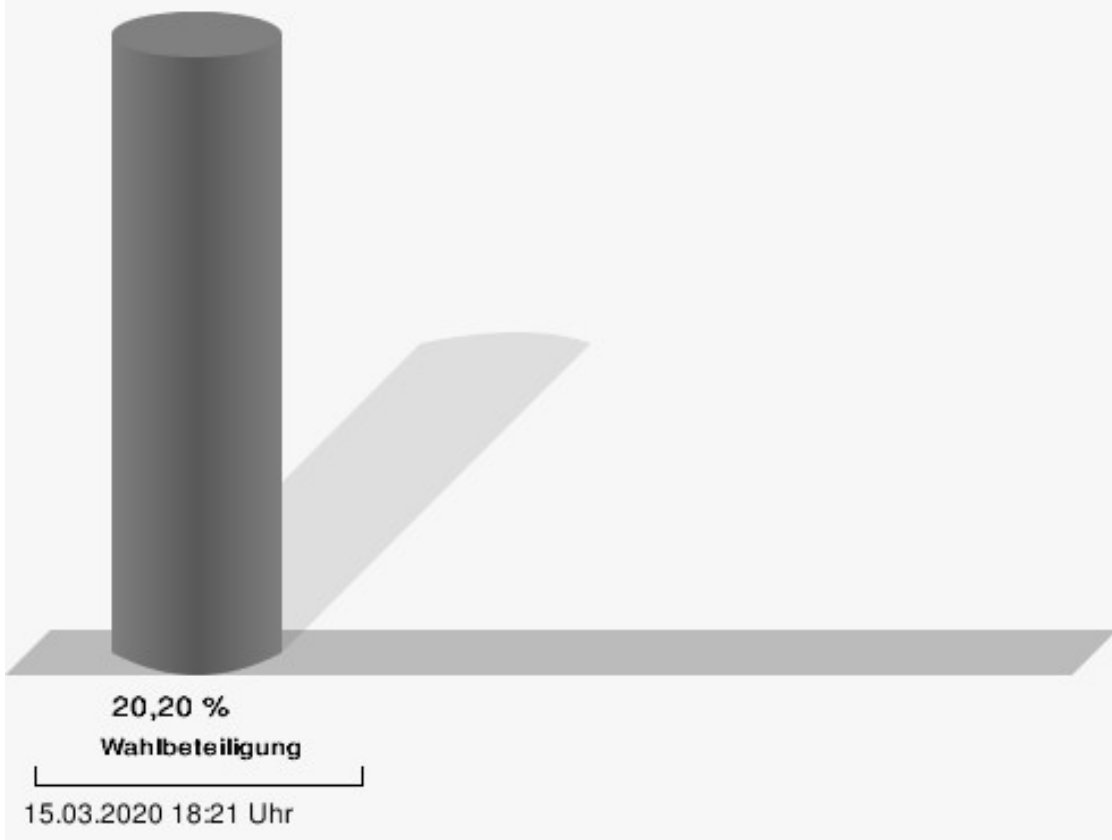
## Landratsamt

	Anzahl	Prozent
Kahlert, CSU	148	40,55 %
Stellrecht-Schmidt, GRÜNE	30	8,22 %
Balleier, SPD	42	11,51 %
Faust, LiM	115	31,51 %
Rybakiewicz, BM	30	8,22 %



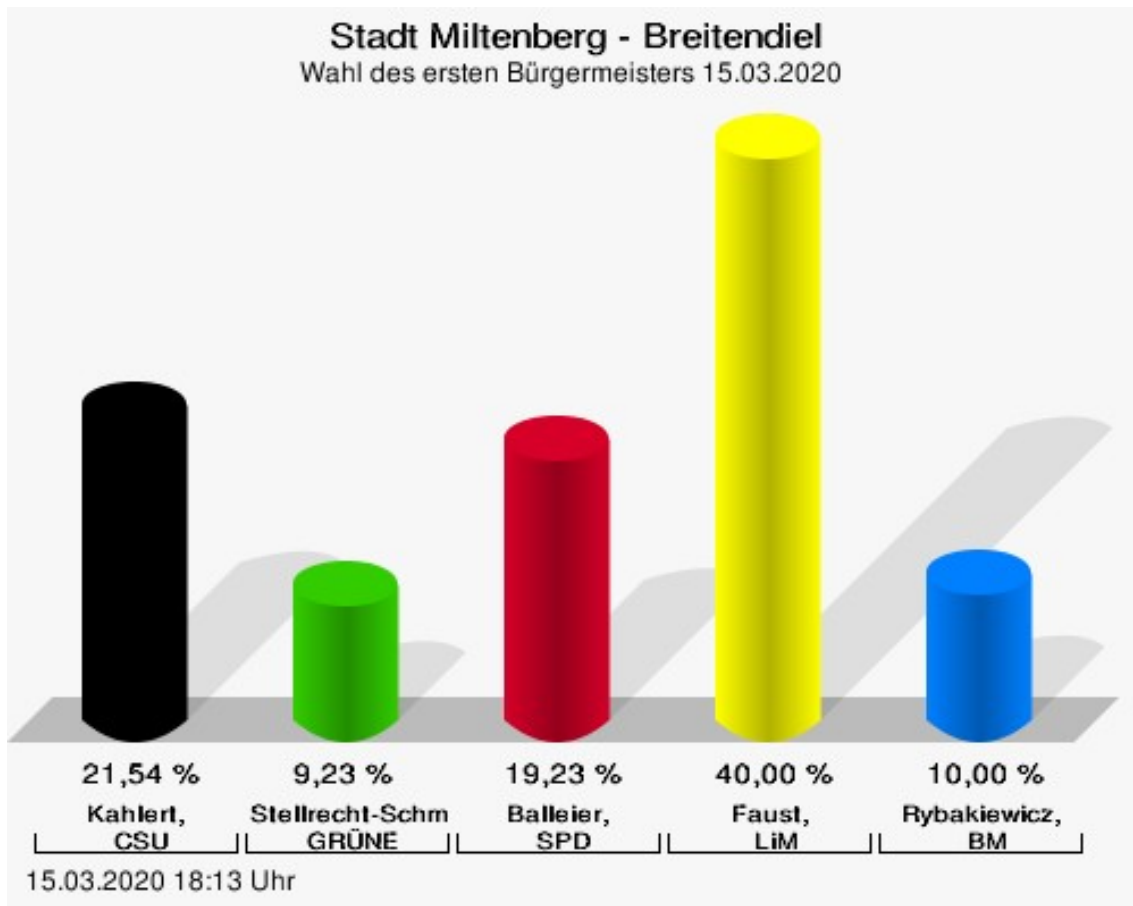
Kahlert, CSU = Kahlert, Christlich-Soziale Union in Bayern e.V.  
 Stellrecht-Schmidt, GRÜNE = Stellrecht-Schmidt, BÜNDNIS 90/DIE GRÜNEN  
 Balleier, SPD = Balleier, Sozialdemokratische Partei Deutschlands  
 Faust, LiM = Faust, Liberale Miltenberger e.V.  
 Rybakiewicz, BM = Rybakiewicz, Bürgerliste Miltenberg

## Wahlbeteiligung



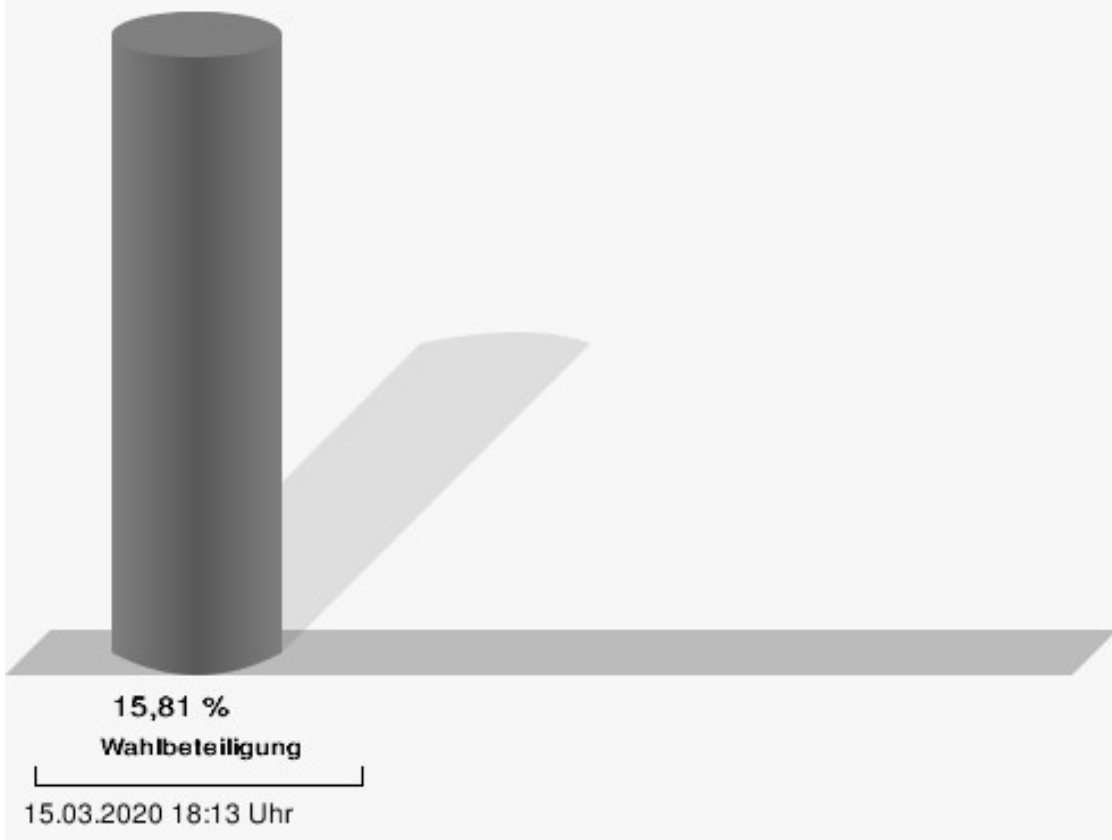
## Breitendiel

	Anzahl	Prozent
Kahlert, CSU	28	21,54 %
Stellrecht-Schmidt, GRÜNE	12	9,23 %
Balleier, SPD	25	19,23 %
Faust, LiM	52	40,00 %
Rybakiewicz, BM	13	10,00 %



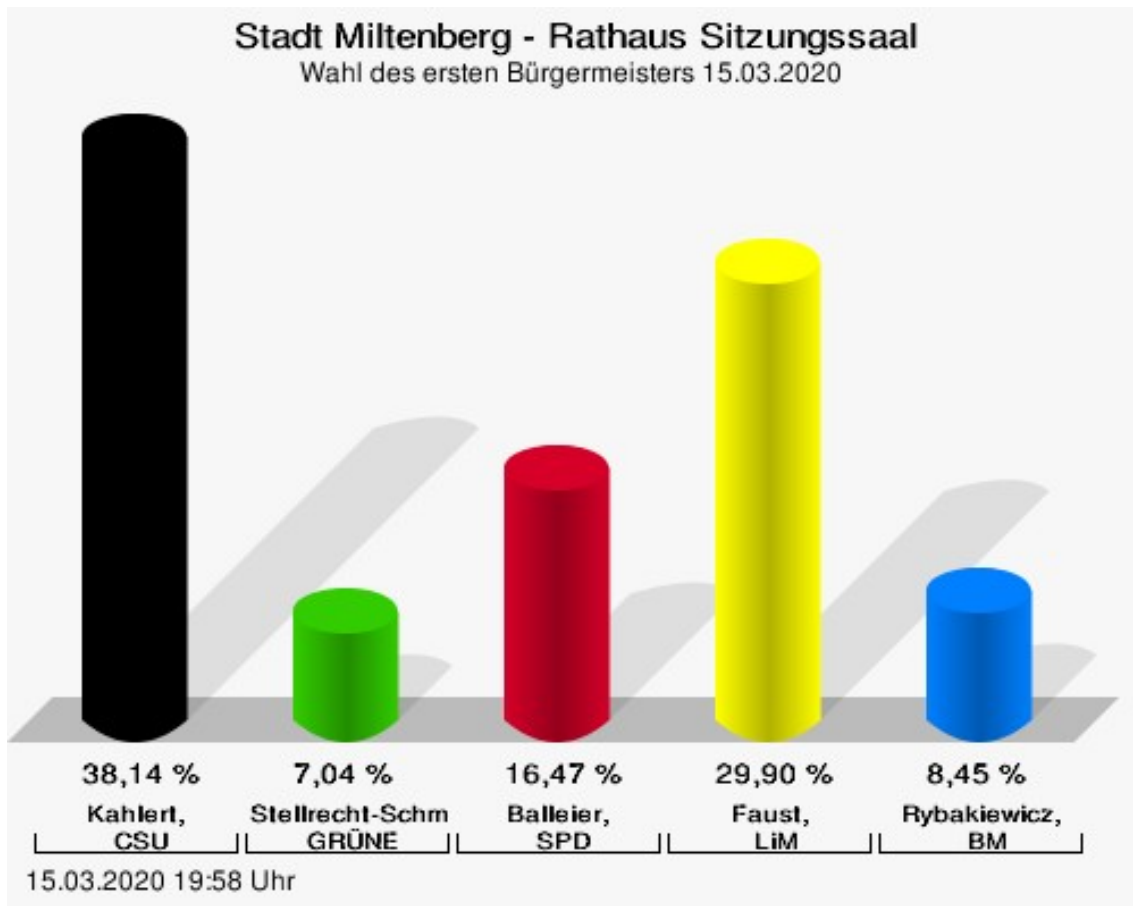
Kahlert, CSU = Kahlert, Christlich-Soziale Union in Bayern e.V.  
 Stellrecht-Schmidt, GRÜNE = Stellrecht-Schmidt, BÜNDNIS 90/DIE GRÜNEN  
 Balleier, SPD = Balleier, Sozialdemokratische Partei Deutschlands  
 Faust, LiM = Faust, Liberale Miltenberger e.V.  
 Rybakiewicz, BM = Rybakiewicz, Bürgerliste Miltenberg

## Wahlbeteiligung



## Rathaus Sitzungssaal

	Anzahl	Prozent
Kahlert, CSU	352	38,14 %
Stellrecht-Schmidt, GRÜNE	65	7,04 %
Balleier, SPD	152	16,47 %
Faust, LiM	276	29,90 %
Rybakiewicz, BM	78	8,45 %

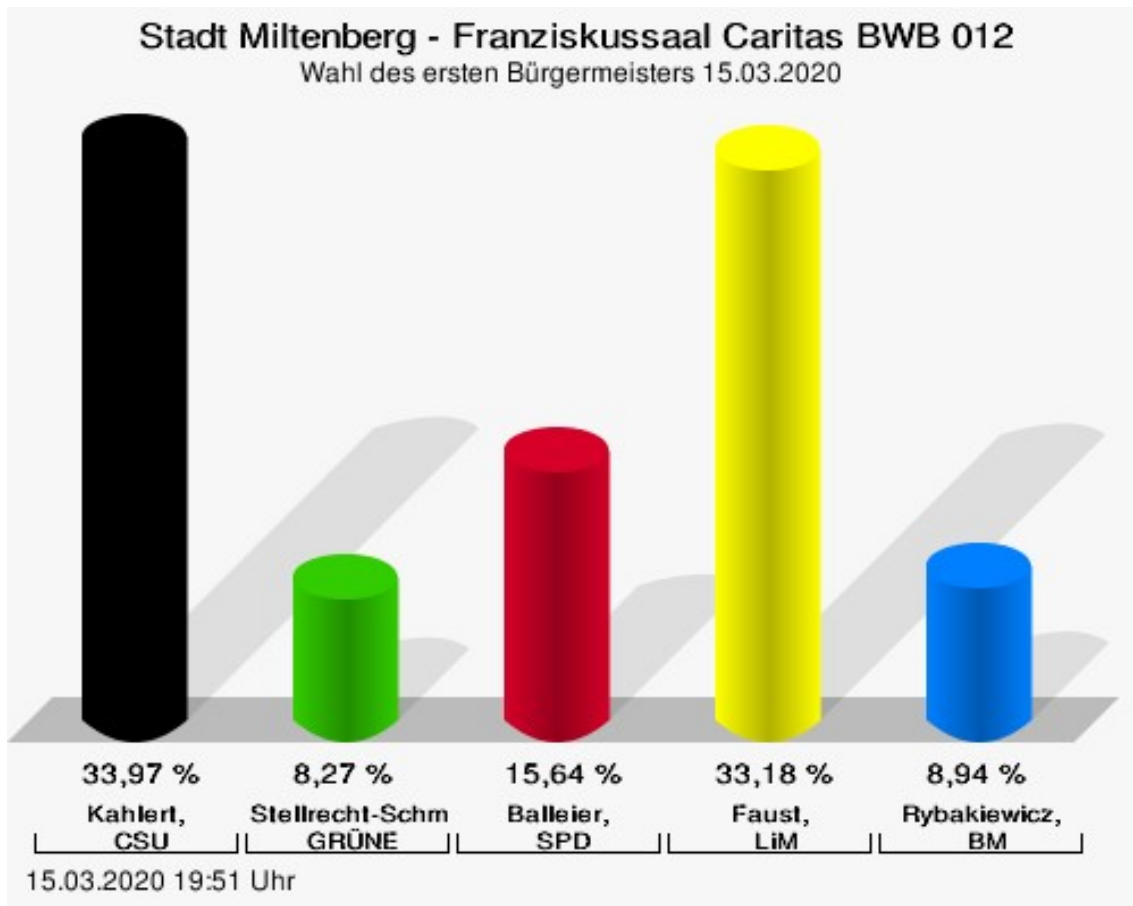


Kahlert, CSU = Kahlert, Christlich-Soziale Union in Bayern e.V.  
 Stellrecht-Schmidt, GRÜNE = Stellrecht-Schmidt, BÜNDNIS 90/DIE GRÜNEN  
 Balleier, SPD = Balleier, Sozialdemokratische Partei Deutschlands  
 Faust, LiM = Faust, Liberale Miltenberger e.V.  
 Rybakiewicz, BM = Rybakiewicz, Bürgerliste Miltenberg



## Franziskussaal Caritas BWB 012

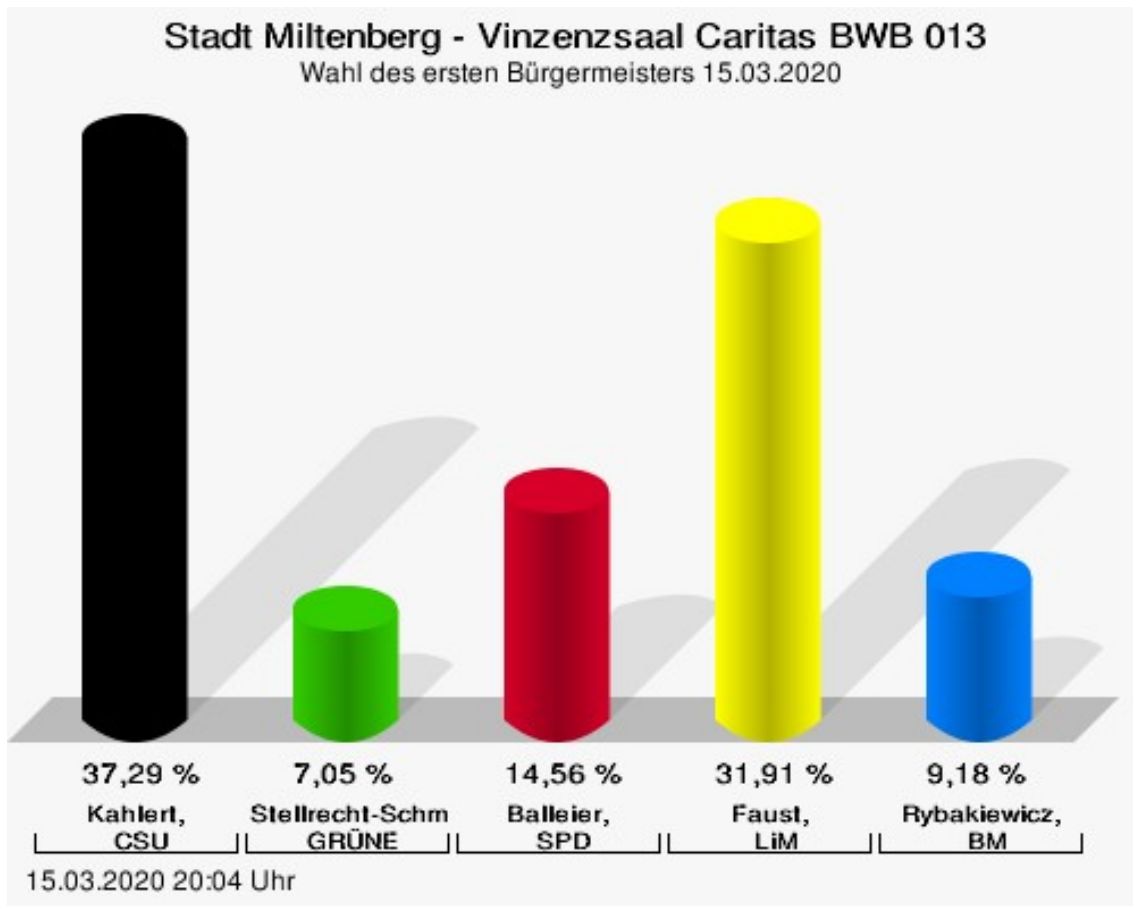
	Anzahl	Prozent
Kahlert, CSU	304	33,97 %
Stellrecht-Schmidt, GRÜNE	74	8,27 %
Balleier, SPD	140	15,64 %
Faust, LiM	297	33,18 %
Rybakiewicz, BM	80	8,94 %



Kahlert, CSU = Kahlert, Christlich-Soziale Union in Bayern e.V.  
 Stellrecht-Schmidt, GRÜNE = Stellrecht-Schmidt, BÜNDNIS 90/DIE GRÜNEN  
 Balleier, SPD = Balleier, Sozialdemokratische Partei Deutschlands  
 Faust, LiM = Faust, Liberale Miltenberger e.V.  
 Rybakiewicz, BM = Rybakiewicz, Bürgerliste Miltenberg

## Vinzenzsaal Caritas BWB 013

	Anzahl	Prozent
Kahlert, CSU	333	37,29 %
Stellrecht-Schmidt, GRÜNE	63	7,05 %
Balleier, SPD	130	14,56 %
Faust, LiM	285	31,91 %
Rybakiewicz, BM	82	9,18 %



Kahlert, CSU = Kahlert, Christlich-Soziale Union in Bayern e.V.  
 Stellrecht-Schmidt, GRÜNE = Stellrecht-Schmidt, BÜNDNIS 90/DIE GRÜNEN  
 Balleier, SPD = Balleier, Sozialdemokratische Partei Deutschlands  
 Faust, LiM = Faust, Liberale Miltenberger e.V.  
 Rybakiewicz, BM = Rybakiewicz, Bürgerliste Miltenberg

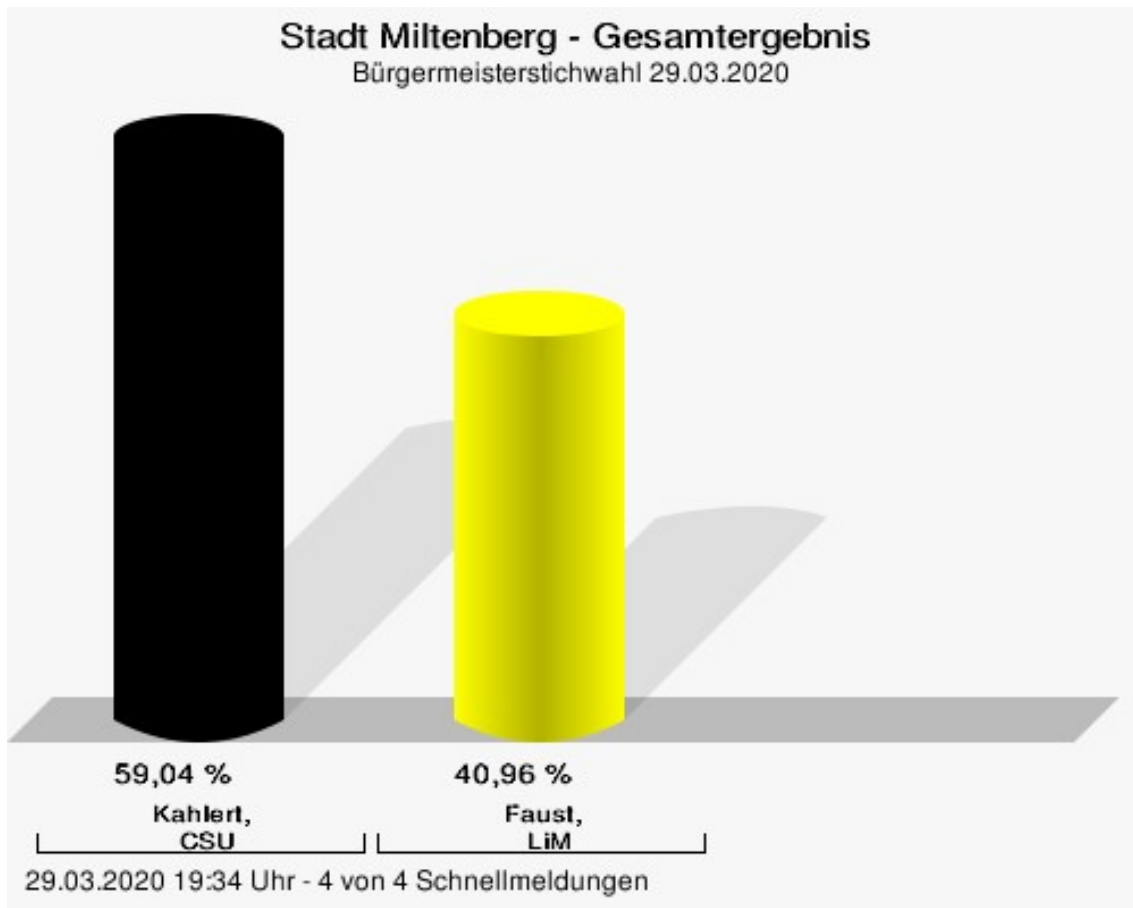
## Übersicht Stimmbezirke

Zusammenstellung der Ergebnisse nach Stimmbezirken

Stimmbezirk	Stand	Wahlberechtigte	Wähler/innen	gültig	CSU	GRÜNE	SPD	LiM	BM
Grundschule Neubau	eingegangen	2.616	18,88 %	98,79 %	33,20 %	9,22 %	16,39 %	<b>34,63 %</b>	6,56 %
Altes Rathaus	eingegangen	1.931	19,26 %	99,73 %	31,27 %	11,86 %	16,98 %	<b>32,08 %</b>	7,82 %
Landratsamt	eingegangen	1.822	20,20 %	99,18 %	<b>40,55 %</b>	8,22 %	11,51 %	31,51 %	8,22 %
Breitendiel	eingegangen	835	15,81 %	98,48 %	21,54 %	9,23 %	19,23 %	<b>40,00 %</b>	10,00 %
Rathaus Sitzungssaal	eingegangen	0		99,78 %	<b>38,14 %</b>	7,04 %	16,47 %	29,90 %	8,45 %
Franziskus-saal Caritas BWB 012	eingegangen	0		99,33 %	<b>33,97 %</b>	8,27 %	15,64 %	33,18 %	8,94 %
Vinzenzsaal Caritas BWB 013	eingegangen	0		99,33 %	<b>37,29 %</b>	7,05 %	14,56 %	31,91 %	9,18 %
Stadt Miltenberg	7 von 7	7.204	56,79 %	99,36 %	<b>35,50 %</b>	8,19 %	15,55 %	32,30 %	8,46 %

# Bürgermeisterstichwahl Stadt Miltenberg


	Anzahl	Prozent
Kahlert, CSU	2.765	59,04 %
Faust, LiM	1.918	40,96 %



Kahlert, CSU = Kahlert, Christlich-Soziale Union in Bayern e.V.  
Faust, LiM = Faust, Liberale Miltenberger e.V.

Gewählt
Kahlert, Bernd (CSU)

## Wahlbeteiligung



29.03.2020 19:34 Uhr - 4 von 4 Schnellmeldungen

Stimmbezirke  
Stimmberechtigte


	Anzahl	Prozent
Kahlert, CSU	0	---
Faust, LiM	0	---

**Stadt Miltenberg - Stimmberechtigte**  
Bürgermeisterstichwahl 29.03.2020

**Es liegen noch keine  
Schnellmeldungen vor!**

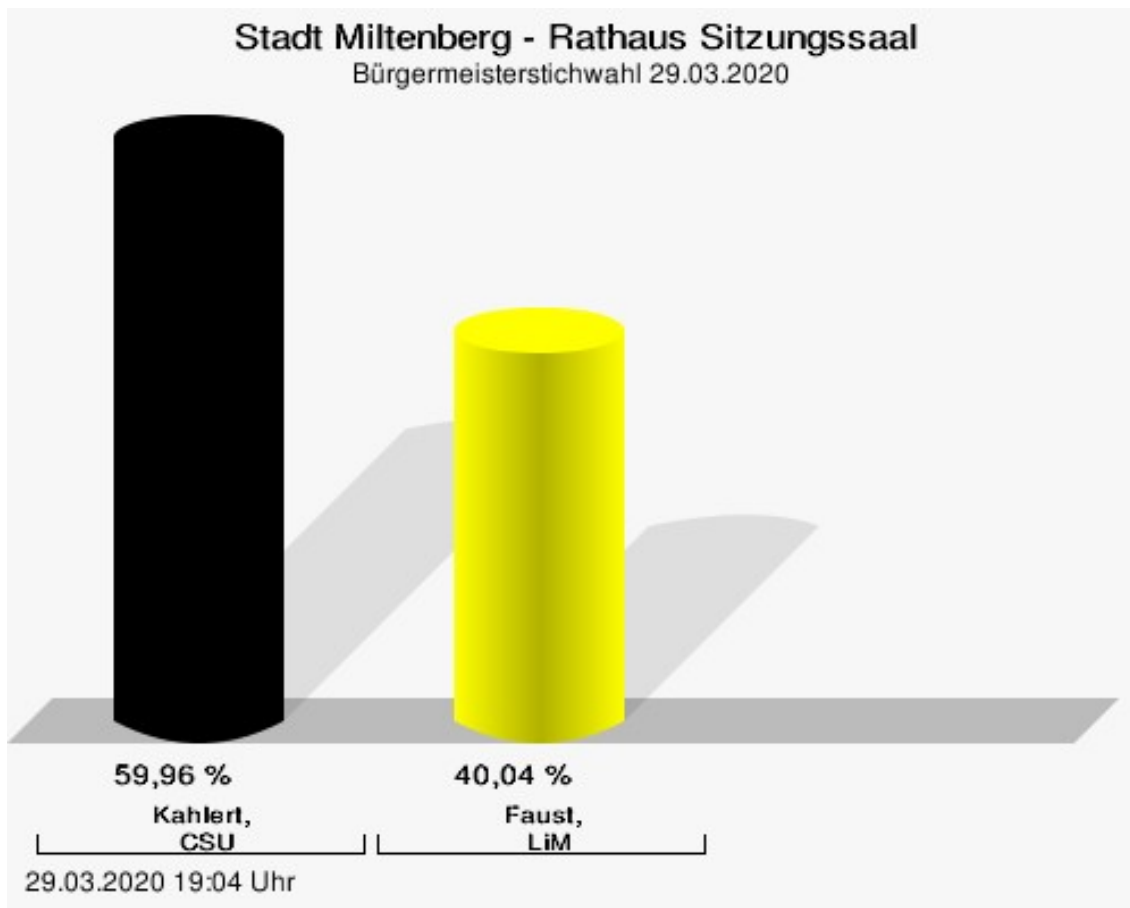
29.03.2020 19:03 Uhr

## Wahlbeteiligung



## Rathaus Sitzungssaal

	Anzahl	Prozent
Kahlert, CSU	951	59,96 %
Faust, LiM	635	40,04 %

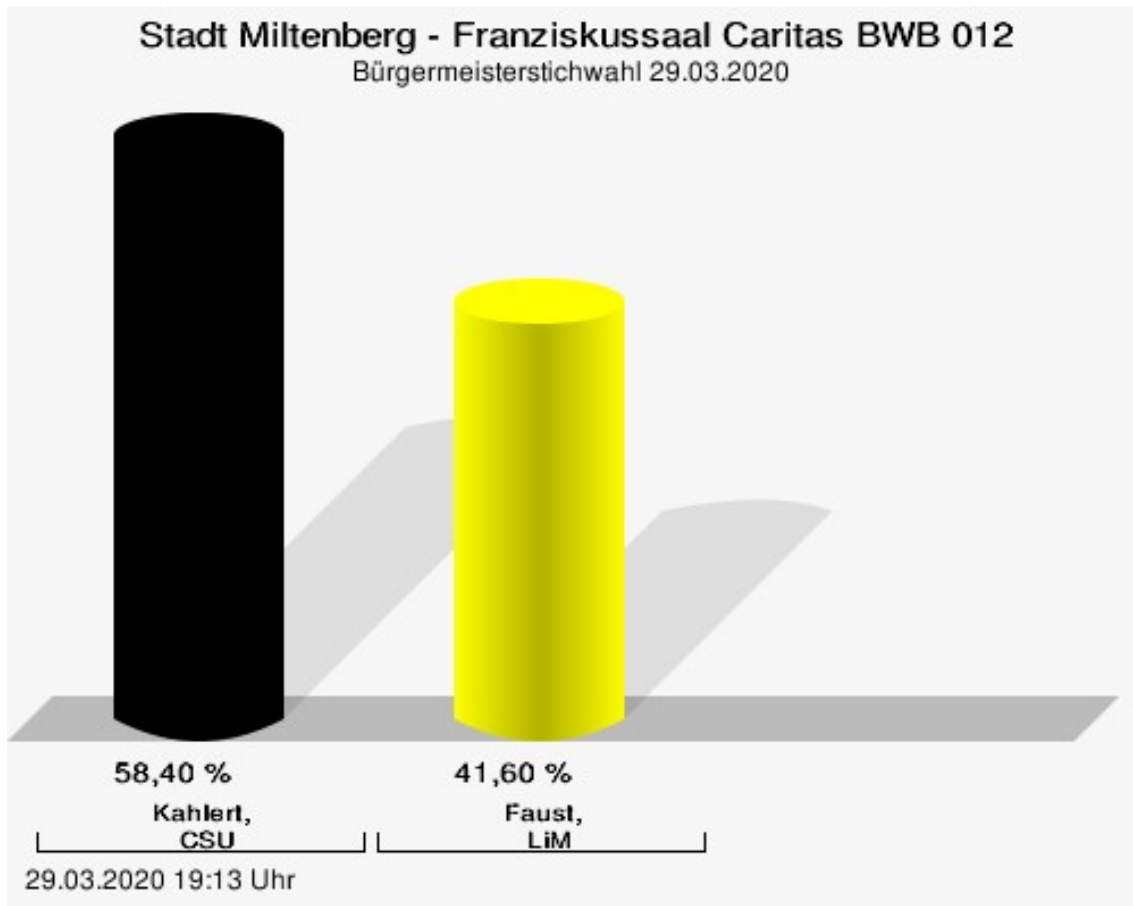


Kahlert, CSU = Kahlert, Christlich-Soziale Union in Bayern e.V.  
Faust, LiM = Faust, Liberale Miltenberger e.V.



## Franziskussaal Caritas BWB 012

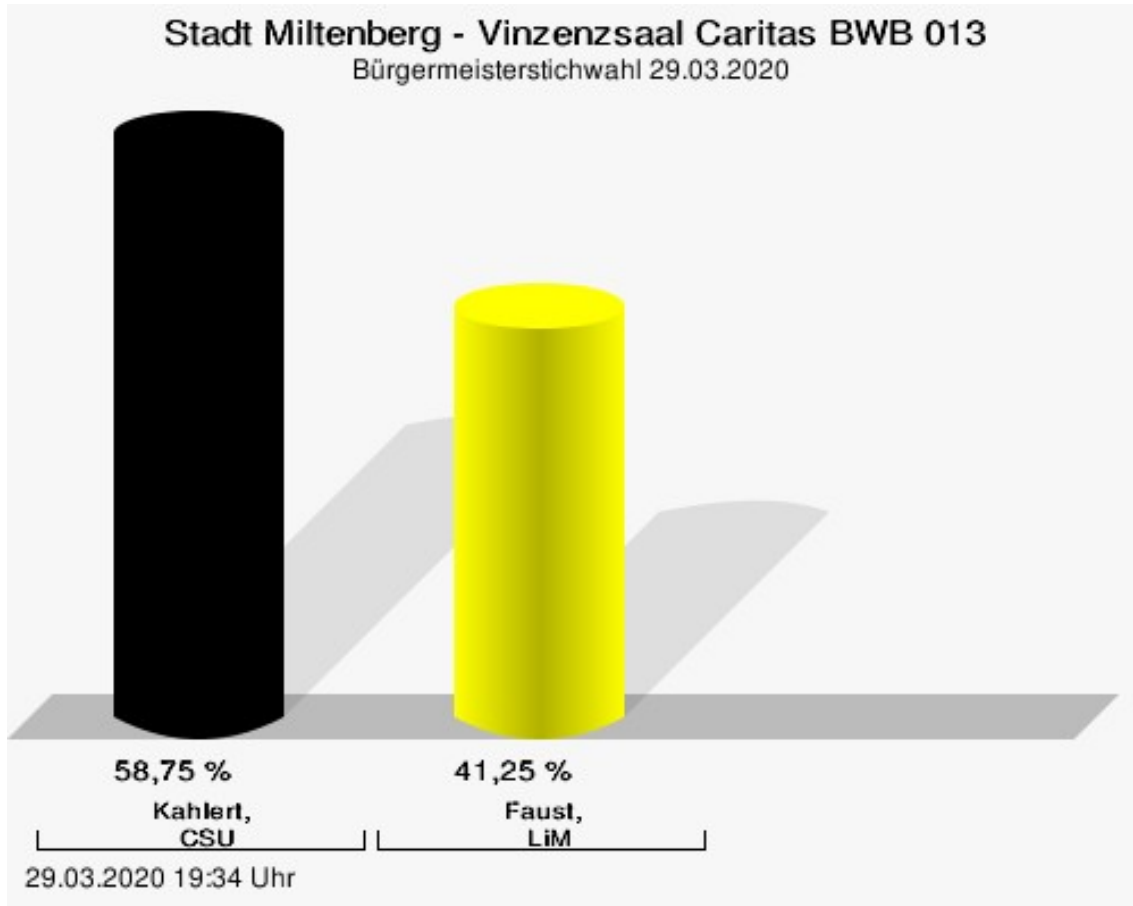
	Anzahl	Prozent
Kahlert, CSU	918	58,40 %
Faust, LiM	654	41,60 %



Kahlert, CSU = Kahlert, Christlich-Soziale Union in Bayern e.V.  
Faust, LiM = Faust, Liberale Miltenberger e.V.

## Vinzenzsaal Caritas BWB 013

	Anzahl	Prozent
Kahlert, CSU	896	58,75 %
Faust, LiM	629	41,25 %



Kahlert, CSU = Kahlert, Christlich-Soziale Union in Bayern e.V.  
Faust, LiM = Faust, Liberale Miltenberger e.V.

# Übersicht Stimmbezirke

Zusammenstellung der Ergebnisse nach Stimmbezirken

Stimmbezirk	Stand	Wahlberechtigte	Wähler/innen	gültig	CSU	LiM
Stimmberechtigte	eingegangen	7.200	0,00 %	0,00 %	<b>0,00 %</b>	<b>0,00 %</b>
Rathaus Sitzungssaal	eingegangen	0		99,75 %	<b>59,96 %</b>	40,04 %
Franziskussaal Caritas BWB 012	eingegangen	0		99,62 %	<b>58,40 %</b>	41,60 %
Vinzenzsaal Caritas BWB 013	eingegangen	0		99,48 %	<b>58,75 %</b>	41,25 %
Stadt Miltenberg	4 von 4	7.200	65,29 %	99,62 %	<b>59,04 %</b>	40,96 %