

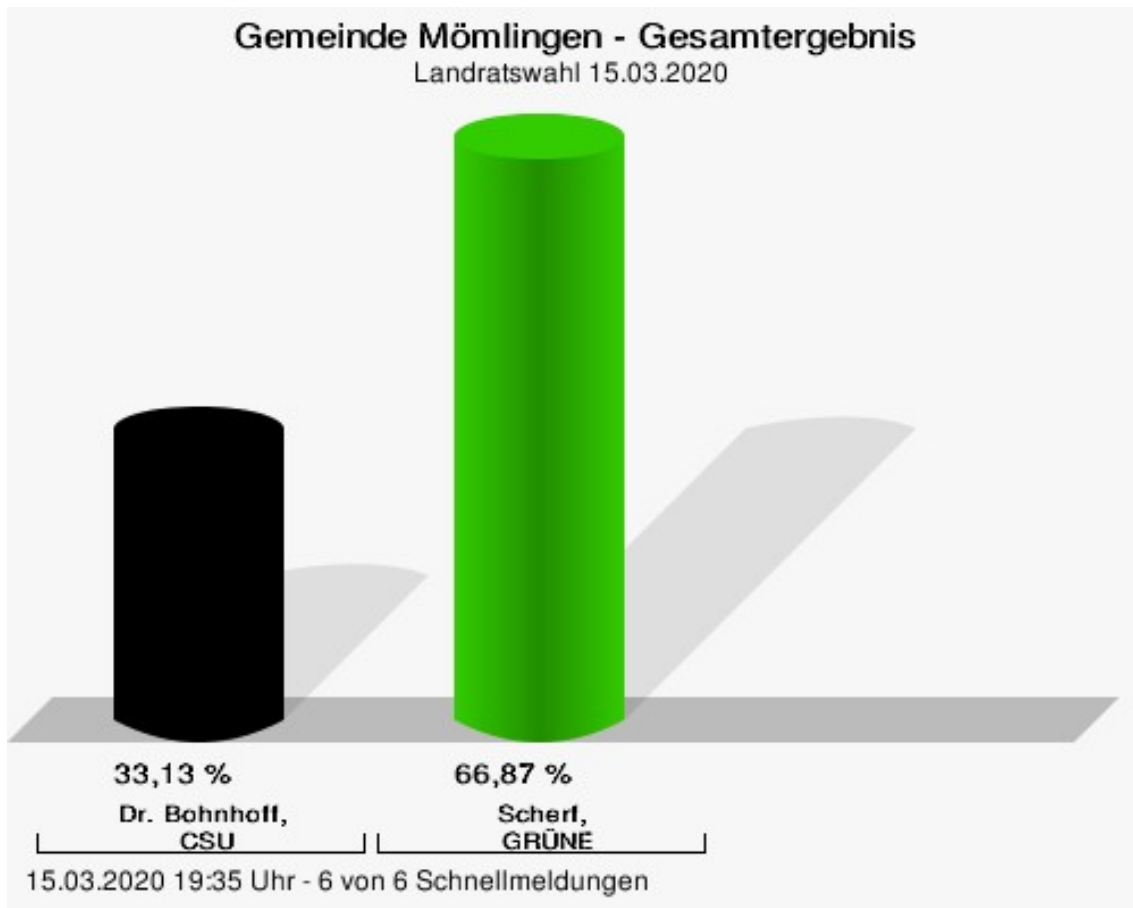
Wahlbuch  
Kommunalwahlen  
15.03.2020  
Gemeinde Mömlingen  
Herausgegeben am 01.04.2020

# Inhaltsverzeichnis

Landratswahl	1
Gemeinde Mömlingen	1
Stimmbezirke	3
Stimmbezirk 1 - westlich-oberer Ortsbereich	3
Stimmbezirk 2 - östlich-oberer Ortsbereich	5
Stimmbezirk 3 - unterer Ortsbereich	7
Briefwahlbezirk 1 - Rathaus - 1. Stock	9
Briefwahlbezirk 2 - Rathaus - Erdgeschoss - Sitzungssaal	10
Briefwahlbezirk 3 - Rathaus - Erdgeschoss - Historischer Saal	11
Übersicht Stimmbezirke	12
Kreistagswahl	13
Gemeinde Mömlingen	13
Stimmbezirke	27
Stimmbezirk 1 - westlich-oberer Ortsbereich	27
Stimmbezirk 2 - östlich-oberer Ortsbereich	41
Stimmbezirk 3 - unterer Ortsbereich	55
Briefwahlbezirk 1 - Rathaus - 1. Stock	69
Briefwahlbezirk 2 - Rathaus - Erdgeschoss - Sitzungssaal	82
Briefwahlbezirk 3 - Rathaus - Erdgeschoss - Historischer Saal	95
Übersicht Stimmbezirke	108
Wahl des Gemeinderats	110
Gemeinde Mömlingen	110
Stimmbezirke	113
Stimmbezirk 1 - westlich-oberer Ortsbereich	113
Stimmbezirk 2 - östlich-oberer Ortsbereich	115
Stimmbezirk 3 - unterer Ortsbereich	117
Briefwahlbezirk 1 - Rathaus - 1. Stock	119
Briefwahlbezirk 2 - Rathaus - Erdgeschoss - Sitzungssaal	121
Briefwahlbezirk 3 - Rathaus - Erdgeschoss - Historischer Saal	123
Übersicht Stimmbezirke	125
Wahl des ersten Bürgermeisters	126
Gemeinde Mömlingen	126
Stimmbezirke	128
Stimmbezirk 1 - westlich-oberer Ortsbereich	128
Stimmbezirk 2 - östlich-oberer Ortsbereich	130
Stimmbezirk 3 - unterer Ortsbereich	132
Briefwahlbezirk 1 - Rathaus - 1. Stock	134
Briefwahlbezirk 2 - Rathaus - Erdgeschoss - Sitzungssaal	135
Briefwahlbezirk 3 - Rathaus - Erdgeschoss - Historischer Saal	136
Übersicht Stimmbezirke	137


# Landratswahl Gemeinde Mömlingen

	Anzahl	Prozent
Dr. Bohnhoff, CSU	799	33,13 %
Scherf, GRÜNE	1.613	66,87 %



Dr. Bohnhoff, CSU = Dr. Bohnhoff, Christlich-Soziale Union in Bayern e.V.  
Scherf, GRÜNE = Scherf, BÜNDNIS 90/DIE GRÜNEN

## Wahlbeteiligung

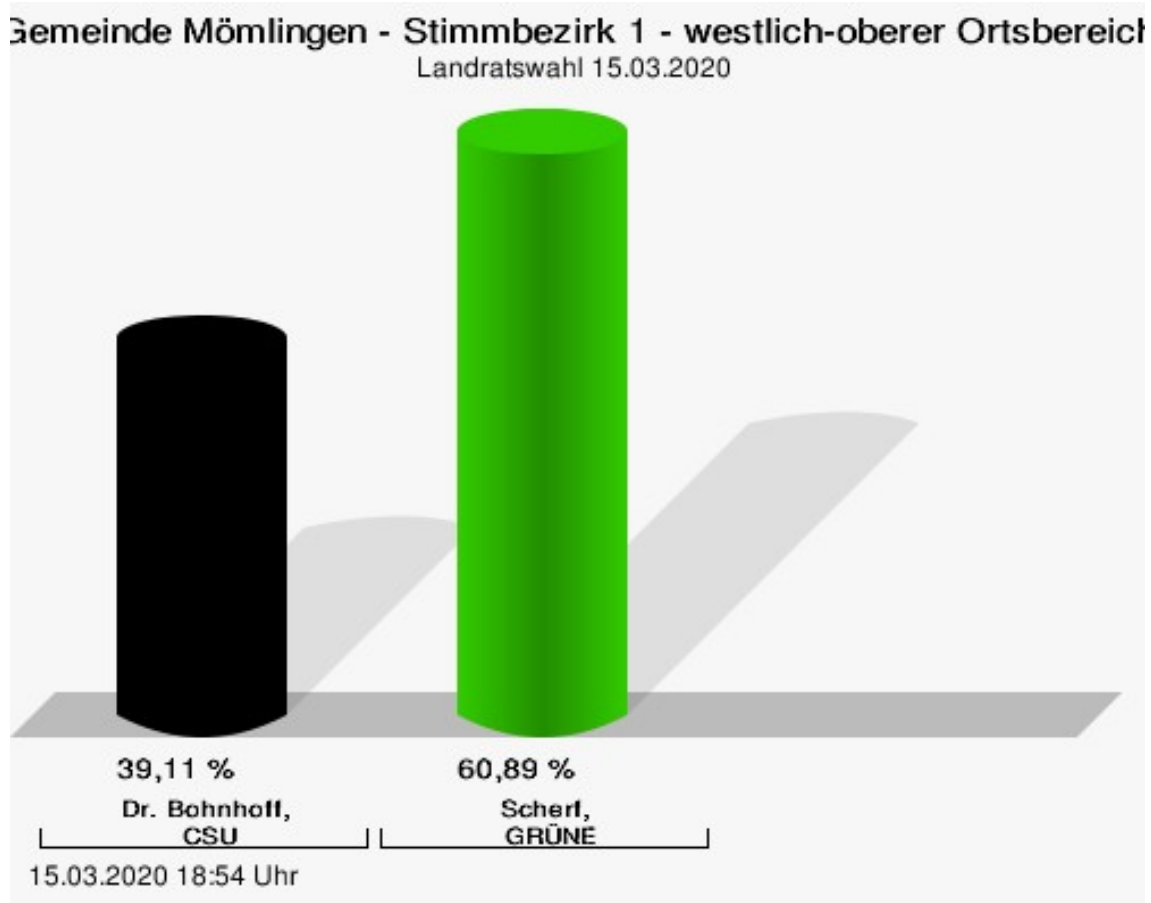


15.03.2020 19:35 Uhr - 6 von 6 Schnellmeldungen

## Stimmbezirke

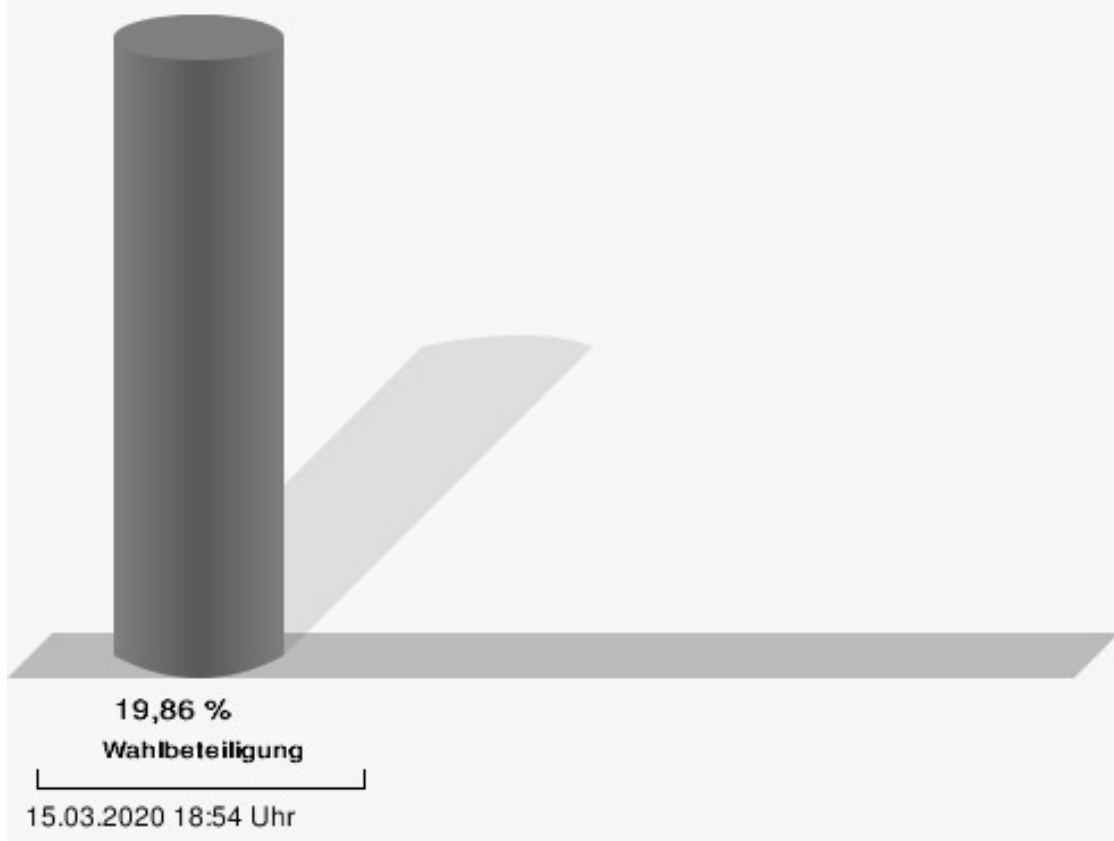
### Stimmbezirk 1 - westlich-oberer Ortsbereich

	Anzahl	Prozent
Dr. Bohnhoff, CSU	97	39,11 %
Scherf, GRÜNE	151	60,89 %



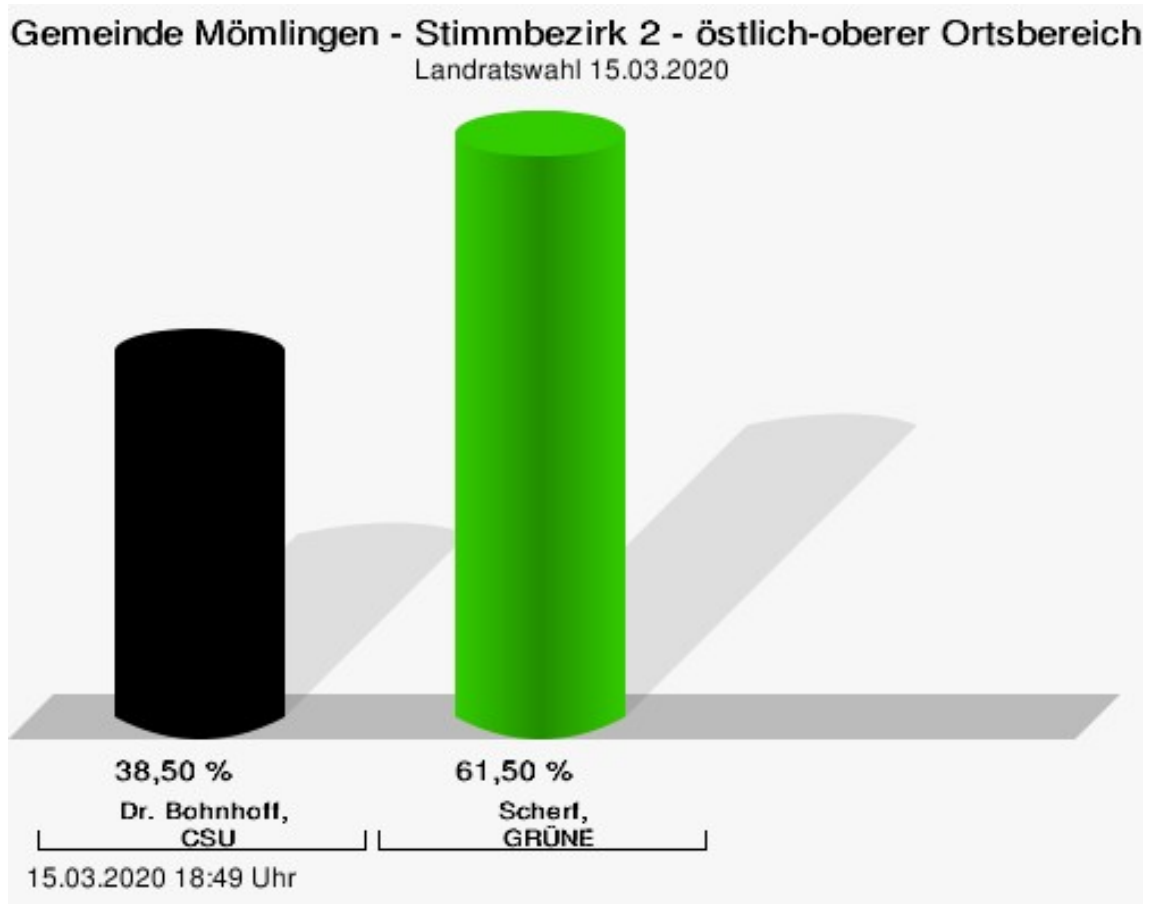
Dr. Bohnhoff, CSU = Dr. Bohnhoff, Christlich-Soziale Union in Bayern e.V.  
Scherf, GRÜNE = Scherf, BÜNDNIS 90/DIE GRÜNEN

## Wahlbeteiligung




## Stimmbezirk 2 - östlich-oberer Ortsbereich

	Anzahl	Prozent
Dr. Bohnhoff, CSU	87	38,50 %
Scherf, GRÜNE	139	61,50 %



Dr. Bohnhoff, CSU = Dr. Bohnhoff, Christlich-Soziale Union in Bayern e.V.  
Scherf, GRÜNE = Scherf, BÜNDNIS 90/DIE GRÜNEN

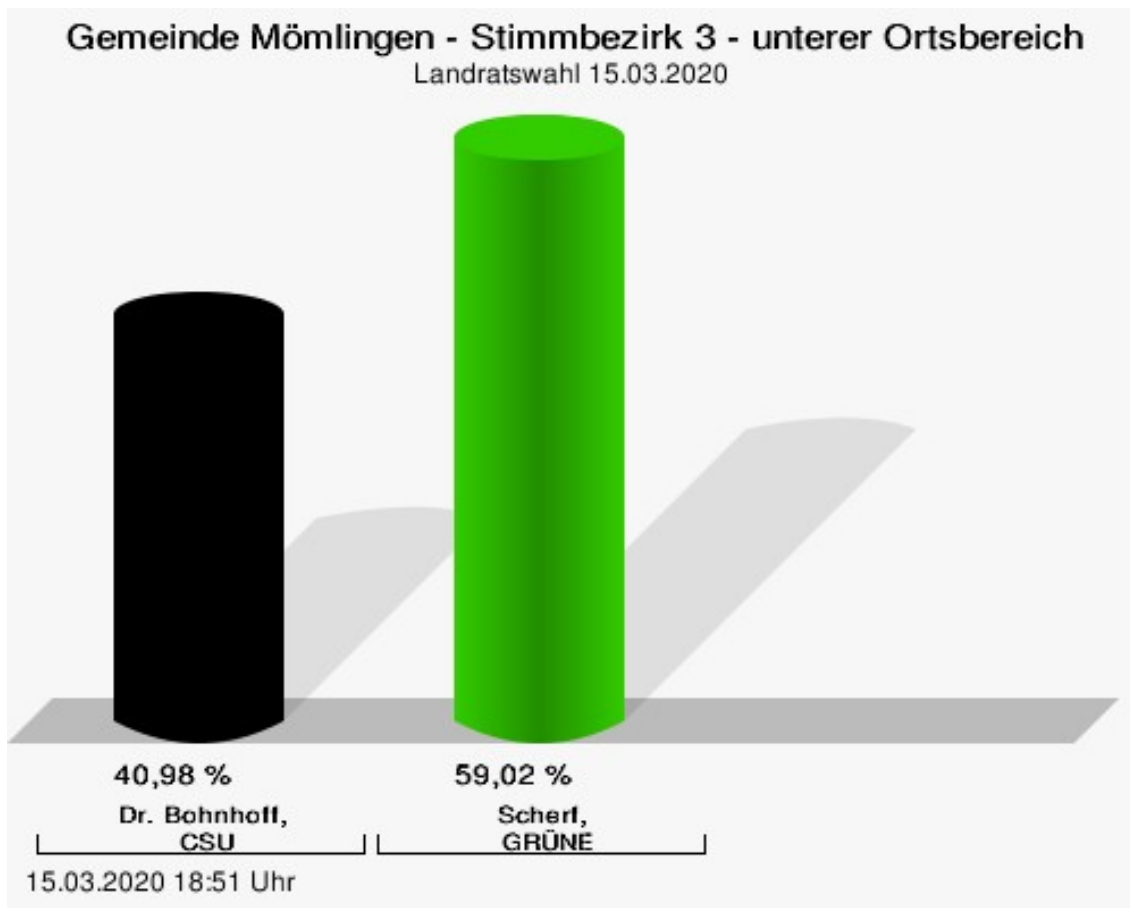
## Wahlbeteiligung





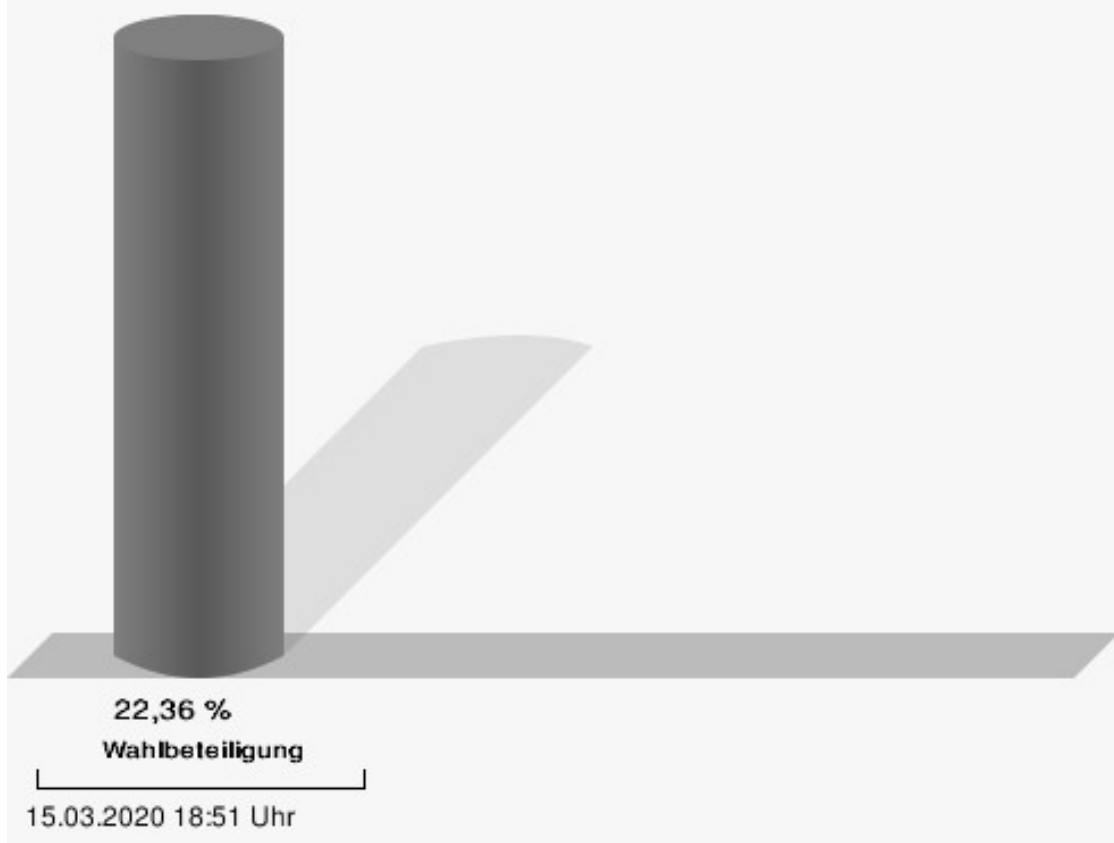
## Stimmbezirk 3 - unterer Ortsbereich

	Anzahl	Prozent
Dr. Bohnhoff, CSU	125	40,98 %
Scherf, GRÜNE	180	59,02 %



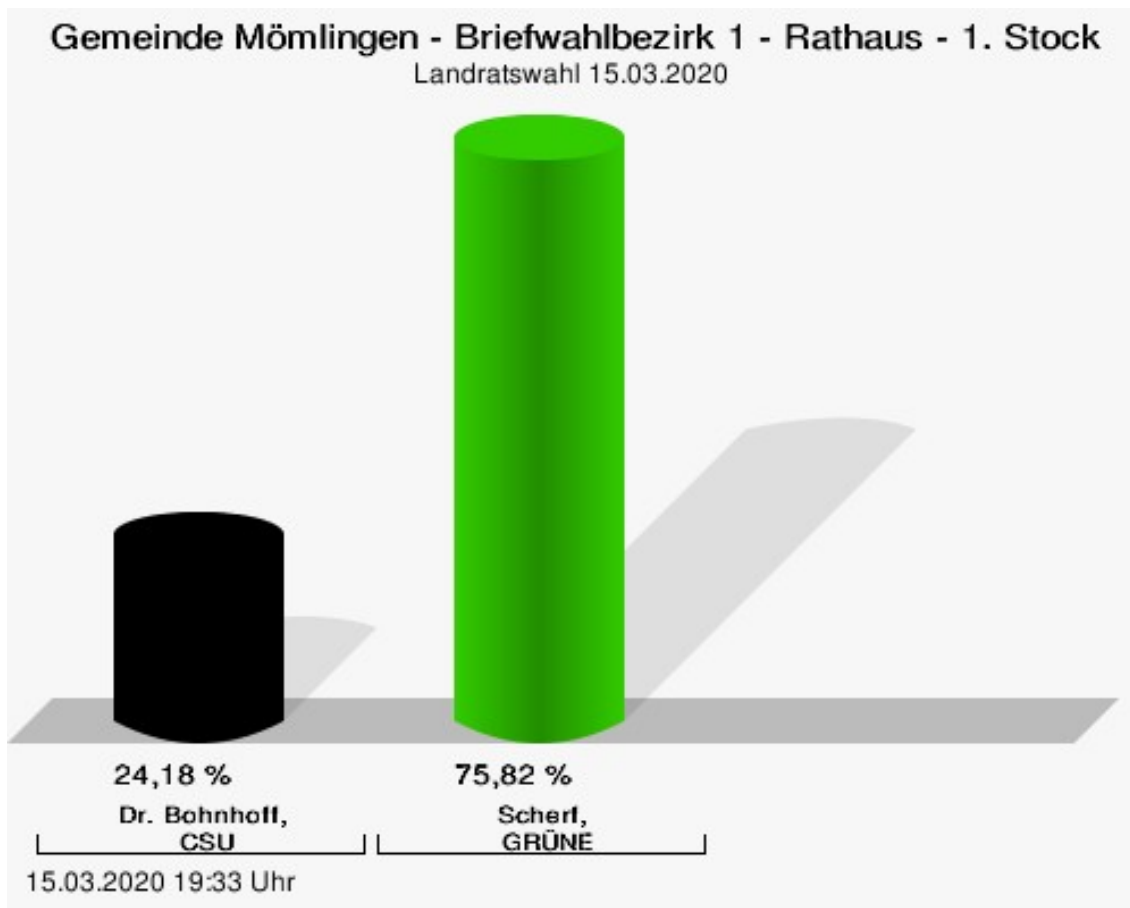
Dr. Bohnhoff, CSU = Dr. Bohnhoff, Christlich-Soziale Union in Bayern e.V.  
Scherf, GRÜNE = Scherf, BÜNDNIS 90/DIE GRÜNEN

## Wahlbeteiligung



## Briefwahlbezirk 1 - Rathaus - 1. Stock

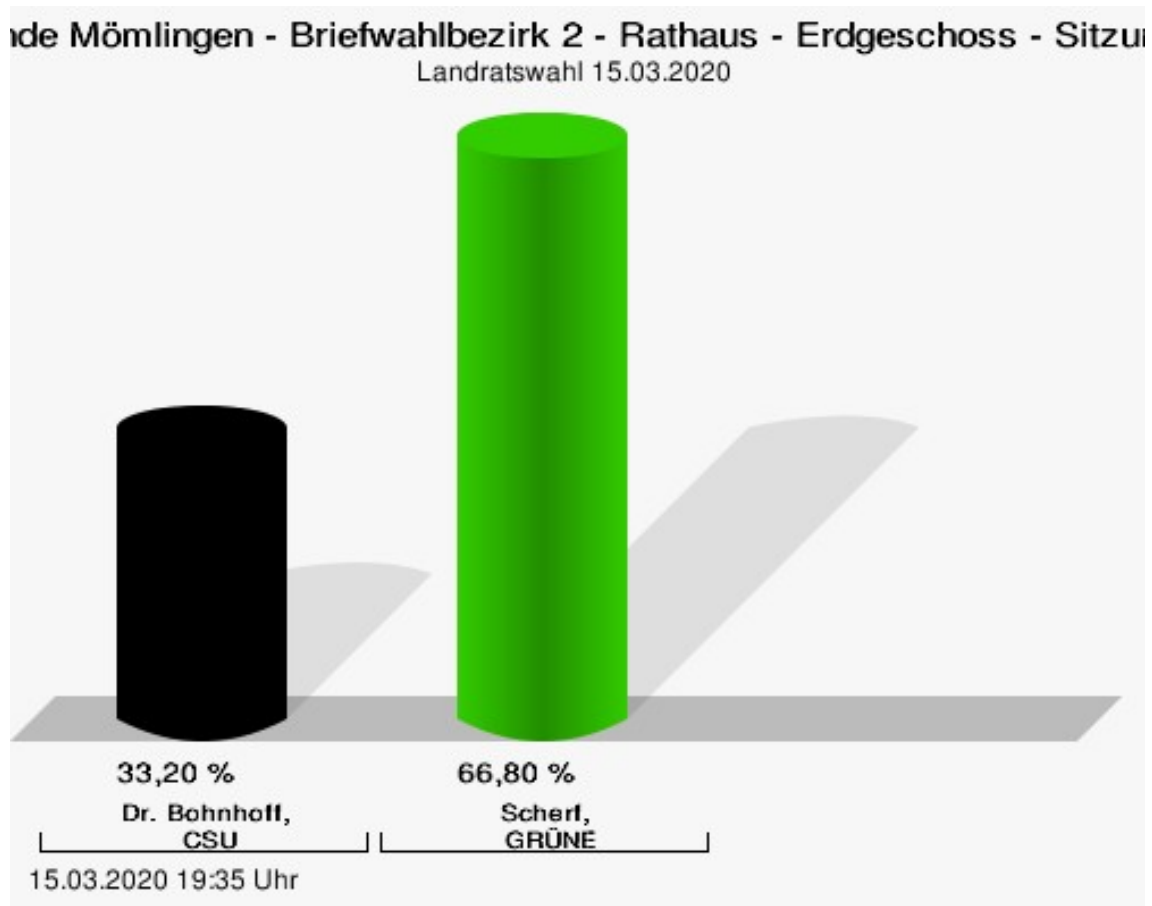
	Anzahl	Prozent
Dr. Bohnhoff, CSU	147	24,18 %
Scherf, GRÜNE	461	75,82 %



Dr. Bohnhoff, CSU = Dr. Bohnhoff, Christlich-Soziale Union in Bayern e.V.  
Scherf, GRÜNE = Scherf, BÜNDNIS 90/DIE GRÜNEN

## Briefwahlbezirk 2 - Rathaus - Erdgeschoss - Sitzungssaal

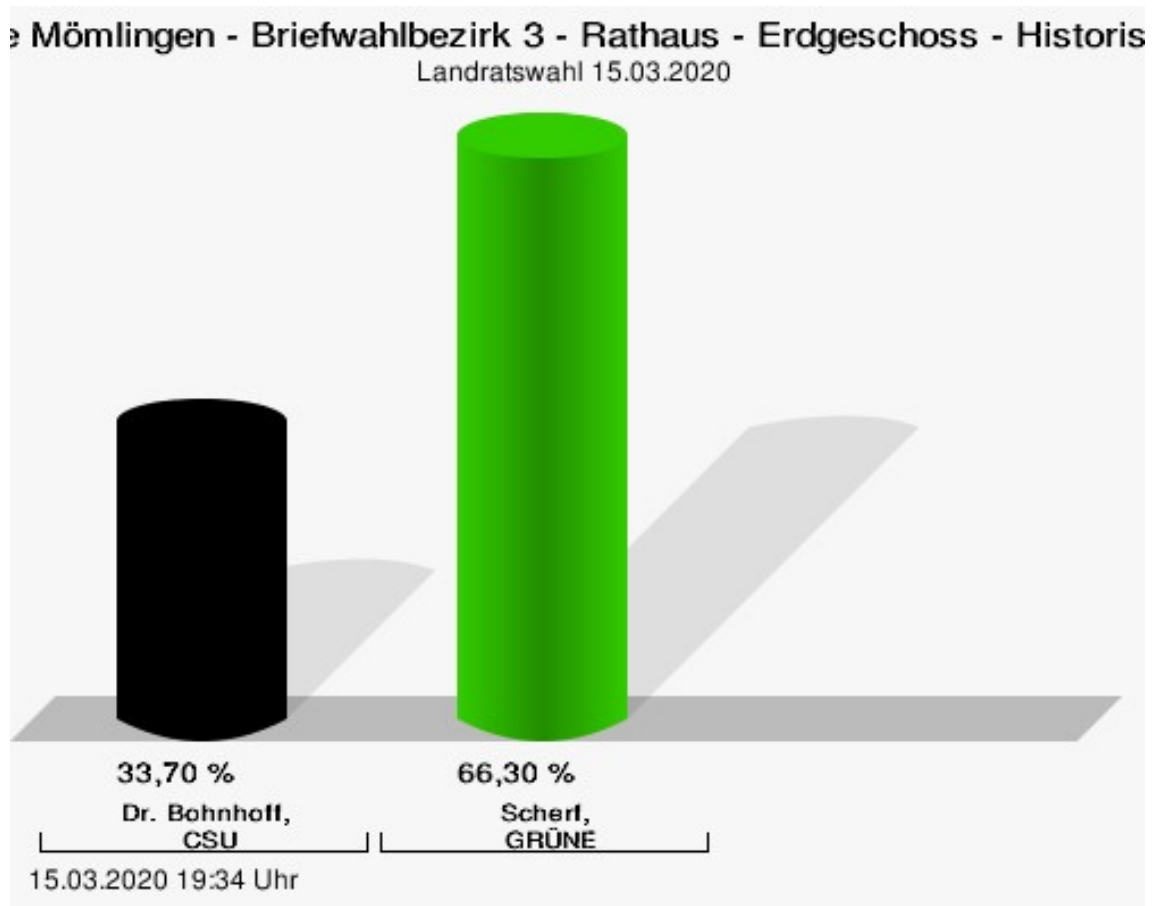
	Anzahl	Prozent
Dr. Bohnhoff, CSU	161	33,20 %
Scherf, GRÜNE	324	66,80 %



Dr. Bohnhoff, CSU = Dr. Bohnhoff, Christlich-Soziale Union in Bayern e.V.  
Scherf, GRÜNE = Scherf, BÜNDNIS 90/DIE GRÜNEN

## Briefwahlbezirk 3 - Rathaus - Erdgeschoss - Historischer Saal

	Anzahl	Prozent
Dr. Bohnhoff, CSU	182	33,70 %
Scherf, GRÜNE	358	66,30 %



Dr. Bohnhoff, CSU = Dr. Bohnhoff, Christlich-Soziale Union in Bayern e.V.  
Scherf, GRÜNE = Scherf, BÜNDNIS 90/DIE GRÜNEN

## Übersicht Stimmbezirke

Zusammenstellung der Ergebnisse nach Stimmbezirken

Stimmbezirk	Stand	Wahlberechtigte	Wähler/innen	gültig	CSU	GRÜNE
Stimmbezirk 1 - westlich-oberer Ortsbereich	eingegangen	1.279	19,86 %	97,64 %	39,11 %	<b>60,89 %</b>
Stimmbezirk 2 - östlich-oberer Ortsbereich	eingegangen	1.260	18,81 %	95,36 %	38,50 %	<b>61,50 %</b>
Stimmbezirk 3 - unterer Ortsbereich	eingegangen	1.391	22,36 %	98,07 %	40,98 %	<b>59,02 %</b>
Briefwahlbezirk 1 - Rathaus - 1. Stock	eingegangen	0		98,22 %	24,18 %	<b>75,82 %</b>
Briefwahlbezirk 2 - Rathaus - Erdgeschoss - Sitzungssaal	eingegangen	0		97,19 %	33,20 %	<b>66,80 %</b>
Briefwahlbezirk 3 - Rathaus - Erdgeschoss - Historischer Saal	eingegangen	0		98,54 %	33,70 %	<b>66,30 %</b>
Gemeinde Mömlingen	6 von 6	3.930	62,80 %	97,73 %	33,13 %	<b>66,87 %</b>

# Kreistagswahl

## Gemeinde Mömlingen

	Anzahl	Prozent
CSU	38.204	33,42 %
Dr. Armin Bohnhoff, CSU	1.607	4,21 %
Karin Passow, CSU	710	1,86 %
Michael Schwing, CSU	958	2,51 %
Lisa Steger, CSU	505	1,32 %
Berthold R�uth, CSU	1.400	3,66 %
Kersten M�nzenberger, CSU	554	1,45 %
Peter Schmitt, CSU	488	1,28 %
Monika Schuck, CSU	655	1,71 %
Stefan Breunig, CSU	1.156	3,03 %
Eva Geis, CSU	613	1,60 %
Martin Gundert, CSU	506	1,32 %
Edeltraud Fecher, CSU	818	2,14 %
Philipp Tr�tzler, CSU	445	1,16 %
J�rgen Reinhard, CSU	1.116	2,92 %
Kai Hohmann, CSU	454	1,19 %
Dietmar Fieger, CSU	1.042	2,73 %
Ralf Reichwein, CSU	602	1,58 %
Martin Stock, CSU	577	1,51 %
Christian Schreck, CSU	436	1,14 %
Thomas K�hler, CSU	599	1,57 %
Siegfried Scholtka, CSU	4.048	10,60 %
Stephanie Aulbach, CSU	439	1,15 %
Gernot Winter, CSU	434	1,14 %
Boris Gro�skinsky, CSU	468	1,23 %
Max-Josef Eck, CSU	386	1,01 %
Michael Stegmann, CSU	404	1,06 %
Andreas Freiburg, CSU	413	1,08 %
Stefan Schwab, CSU	386	1,01 %
Martin Eilbacher, CSU	354	0,93 %
Thomas Haas, CSU	334	0,87 %
Patrick Walter, CSU	341	0,89 %
Karl Zimmermann, CSU	408	1,07 %
Gerhard R�uth, CSU	562	1,47 %
Doris Hegmann, CSU	493	1,29 %
Steffen Trautmann, CSU	383	1,00 %
Volker Mayer, CSU	392	1,03 %
Christoph Grosch, CSU	369	0,97 %

	Anzahl	Prozent
Rainer Kroth, CSU	309	0,81 %
Yüksel Dural-Dietz, CSU	363	0,95 %
Bettina Becker, CSU	402	1,05 %
Andrea Discher-Bayer, CSU	298	0,78 %
Dr. Uwe Rohe, CSU	397	1,04 %
Armin Bick, CSU	297	0,78 %
Manuela Fromm, CSU	380	0,99 %
Marius Kretschmer, CSU	325	0,85 %
Andreas Hohm, CSU	516	1,35 %
Marcello Spielmann, CSU	286	0,75 %
Katja Zöllner, CSU	513	1,34 %
Patricia Häcker, CSU	334	0,87 %
Erika Giegerich, CSU	3.471	9,09 %
Mustafa Tolaman, CSU	290	0,76 %
Gerhard Broßler, CSU	303	0,79 %
Paul Klimmer, CSU	843	2,21 %
Bernhard Kern, CSU	263	0,69 %
Volker Schießmann, CSU	255	0,67 %
Claudia Kappes, CSU	356	0,93 %
Manfred Schüßler, CSU	421	1,10 %
Joachim Bieber, CSU	411	1,08 %
Erwin Dotzel, CSU	792	2,07 %
Michael Berninger, CSU	524	1,37 %
GRÜNE	18.234	15,95 %
Marion Becker, GRÜNE	515	2,82 %
Jens Marco Scherf, GRÜNE	2.454	13,46 %
Hannelore Kreuzer, GRÜNE	292	1,60 %
Ansgar Stich, GRÜNE	602	3,30 %
Dr. Nina Schüßler, GRÜNE	389	2,13 %
Mattis Fischmann, GRÜNE	402	2,20 %
Sylvia Deckert, GRÜNE	437	2,40 %
Alexander Heß, GRÜNE	277	1,52 %
Petra Münzel, GRÜNE	522	2,86 %
Joachim Schneider, GRÜNE	296	1,62 %
Cordula Hunze-Lee, GRÜNE	309	1,69 %
Werner Billmaier, GRÜNE	323	1,77 %
Sabine Stellrecht-Schmidt, GRÜNE	307	1,68 %
Dieter Heilemann, GRÜNE	217	1,19 %
Annette Horn, GRÜNE	254	1,39 %



	Anzahl	Prozent
Burkard Beck, GRÜNE	249	1,37 %
Anna Bärenklau, GRÜNE	232	1,27 %
Thilo Dekant, GRÜNE	227	1,24 %
Julia Körbel, GRÜNE	247	1,35 %
Albert Taudte, GRÜNE	222	1,22 %
Franka Stich, GRÜNE	332	1,82 %
Frank Grabowski, GRÜNE	180	0,99 %
Yvonne Holzapfel-Graner, GRÜNE	205	1,12 %
Dr. Frank Küster, GRÜNE	210	1,15 %
Heidi Weber, GRÜNE	386	2,12 %
Alfred Sunder-Plassmann, GRÜNE	181	0,99 %
Lucy Hektor, GRÜNE	233	1,28 %
Rolf Heesch, GRÜNE	189	1,04 %
Annette Dekant, GRÜNE	172	0,94 %
Jan Pollakowski, GRÜNE	259	1,42 %
Rita Giegerich, GRÜNE	1.606	8,81 %
Wolfgang Münzel, GRÜNE	193	1,06 %
Christina Ulshöfer, GRÜNE	181	0,99 %
Cedric Johanni, GRÜNE	185	1,01 %
Stephanie Hektor, GRÜNE	238	1,31 %
Nico Zöller, GRÜNE	236	1,29 %
Sylvia Zahn, GRÜNE	156	0,86 %
Uwe Weigelt, GRÜNE	181	0,99 %
Gertrud Schwarz-Schöhl, GRÜNE	145	0,80 %
Lukas Almritter, GRÜNE	180	0,99 %
Karin Günther, GRÜNE	150	0,82 %
Marcel Schmidt, GRÜNE	163	0,89 %
Caroline Arnold, GRÜNE	203	1,11 %
Lukas Hartmann, GRÜNE	224	1,23 %
Beate Höltermann, GRÜNE	194	1,06 %
Séan Kervick, GRÜNE	146	0,80 %
Margot Kautz, GRÜNE	148	0,81 %
Roland Arnold, GRÜNE	180	0,99 %
Anne Scherf, GRÜNE	309	1,69 %
Julian Deckert, GRÜNE	173	0,95 %
Astrid Schreiber, GRÜNE	163	0,89 %
Wolfgang Günther, GRÜNE	130	0,71 %
Eva Rother, GRÜNE	146	0,80 %
Michael Bernhard, GRÜNE	173	0,95 %

	Anzahl	Prozent
Christl Wurtinger, GRÜNE	397	2,18 %
Michael Grundmann, GRÜNE	357	1,96 %
Anke Küster, GRÜNE	154	0,84 %
Bernhard Westhoff-Höltermann, GRÜNE	129	0,71 %
Annette Rüttger, GRÜNE	129	0,71 %
Dr. Eberhard Großmann, GRÜNE	145	0,80 %
FREIE WÄHLER/FW	26.085	22,82 %
Andreas Fath, FREIE WÄHLER/FW	977	3,75 %
Thomas Zöllner, FREIE WÄHLER/FW	621	2,38 %
Jessica Klug, FREIE WÄHLER/FW	707	2,71 %
Thomas Becker, FREIE WÄHLER/FW	380	1,46 %
Dr. Hans Jürgen Fahn, FREIE WÄHLER/FW	580	2,22 %
Susanne Wörner, FREIE WÄHLER/FW	325	1,25 %
Bernd Schötterl, FREIE WÄHLER/FW	318	1,22 %
Roland Eppig, FREIE WÄHLER/FW	518	1,99 %
Thomas Grün, FREIE WÄHLER/FW	250	0,96 %
Edwin Lieb, FREIE WÄHLER/FW	3.055	11,71 %
Peter Maurer, FREIE WÄHLER/FW	207	0,79 %
Hedi Bast, FREIE WÄHLER/FW	417	1,60 %
Dietmar Wolz, FREIE WÄHLER/FW	220	0,84 %
Michael Schüßler, FREIE WÄHLER/FW	255	0,98 %
Matthias Luxem, FREIE WÄHLER/FW	525	2,01 %
Jürgen Knapp, FREIE WÄHLER/FW	179	0,69 %
Michael Bein, FREIE WÄHLER/FW	253	0,97 %
Daniela Schmitt, FREIE WÄHLER/FW	193	0,74 %
Achim Schneider, FREIE WÄHLER/FW	159	0,61 %
Alexander Geis, FREIE WÄHLER/FW	261	1,00 %

	Anzahl	Prozent
Anja Dissler, FREIE WÄHLER/FW	198	0,76 %
Jürgen Weiskopf, FREIE WÄHLER/FW	155	0,59 %
Jürgen Klement, FREIE WÄHLER/FW	261	1,00 %
Berthold Oberle, FREIE WÄHLER/FW	272	1,04 %
Stephanie Endres, FREIE WÄHLER/FW	169	0,65 %
Marek Rebscher, FREIE WÄHLER/FW	188	0,72 %
Alexandra Frieß, FREIE WÄHLER/FW	211	0,81 %
Ludwig Seuffert, FREIE WÄHLER/FW	188	0,72 %
Bernd Klein, FREIE WÄHLER/FW	159	0,61 %
Birgit Hotz, FREIE WÄHLER/FW	3.015	11,56 %
Kurt Bittner, FREIE WÄHLER/FW	160	0,61 %
Bernhard Pfeiffer, FREIE WÄHLER/FW	123	0,47 %
Edith Büttner, FREIE WÄHLER/FW	3.375	12,94 %
Ellena Giegerich, FREIE WÄHLER/FW	184	0,71 %
Udo Ackermann, FREIE WÄHLER/FW	149	0,57 %
Birgit Zethner, FREIE WÄHLER/FW	201	0,77 %
Sigi Roch, FREIE WÄHLER/FW	497	1,91 %
Markus Hartmann, FREIE WÄHLER/FW	194	0,74 %
Dr. Volker Dauber, FREIE WÄHLER/FW	142	0,54 %
Thomas Hennig, FREIE WÄHLER/FW	155	0,59 %
Christian Knerr, FREIE WÄHLER/FW	101	0,39 %
Alfred Sommer, FREIE WÄHLER/FW	174	0,67 %
Aleksandra Fahn, FREIE WÄHLER/FW	147	0,56 %
Dietmar Graner, FREIE WÄHLER/FW	2.867	10,99 %
Rudi Zöllner, FREIE WÄHLER/FW	123	0,47 %
Wolfgang Huskitsch, FREIE WÄHLER/FW	109	0,42 %

	Anzahl	Prozent
Eberhard Heider, FREIE WÄHLER/FW	123	0,47 %
Jochen Beez, FREIE WÄHLER/FW	240	0,92 %
Simon Schusser, FREIE WÄHLER/FW	154	0,59 %
Rudi Hartlaub, FREIE WÄHLER/FW	333	1,28 %
Otto Rummel, FREIE WÄHLER/FW	121	0,46 %
Werner Heimberger, FREIE WÄHLER/FW	95	0,36 %
Karl-Heinz Müller, FREIE WÄHLER/FW	124	0,48 %
Ralf Holl, FREIE WÄHLER/FW	93	0,36 %
Eckhard Bein, FREIE WÄHLER/FW	241	0,92 %
Thomas Schneider, FREIE WÄHLER/FW	118	0,45 %
Norbert Petri, FREIE WÄHLER/FW	91	0,35 %
Alison Bauer, FREIE WÄHLER/FW	188	0,72 %
Alfred Zenger, FREIE WÄHLER/FW	123	0,47 %
Reinhold Meißner, FREIE WÄHLER/FW	124	0,48 %
SPD	7.489	6,55 %
Helga Raab-Wasse, SPD	237	3,16 %
Roland Weber, SPD	121	1,62 %
Monika Wolf-Pleißmann, SPD	123	1,64 %
Steffen Salvenmoser, SPD	133	1,78 %
Sabine Balleier, SPD	108	1,44 %
Robin Haseler, SPD	95	1,27 %
Ruth Weitz, SPD	553	7,38 %
Wolfgang Härtel, SPD	101	1,35 %
Anna Wolf, SPD	104	1,39 %
Karlheinz Paulus, SPD	85	1,13 %
Theresa Büchler, SPD	81	1,08 %
Michael Günther, SPD	143	1,91 %
Andrea Schreck, SPD	171	2,28 %
Sascha Vanselow, SPD	59	0,79 %
Nilüfer Ulusoy, SPD	78	1,04 %
Karlheinz Bein, SPD	160	2,14 %

	Anzahl	Prozent
Miriam Weitz, SPD	196	2,62 %
Jörg Frieß, SPD	157	2,10 %
Sabine Kettinger, SPD	66	0,88 %
Benjamin Bohlender, SPD	70	0,93 %
Ellen Faust-Schnabel, SPD	122	1,63 %
Wolfgang Hörnig, SPD	61	0,81 %
Celia Erfurth, SPD	115	1,54 %
Ralf Dolzer, SPD	71	0,95 %
Simone Gayer, SPD	98	1,31 %
Karlheinz Muth, SPD	1.948	26,01 %
Ulrike Neuberger-Bornhorst, SPD	74	0,99 %
Stephan Schüller, SPD	58	0,77 %
Jill Kettinger, SPD	64	0,85 %
Samuel Herrmann, SPD	68	0,91 %
Tatjana Scheuring, SPD	82	1,09 %
Muzaffer Turan, SPD	72	0,96 %
Gabriele Münch, SPD	59	0,79 %
Joachim Schmedding, SPD	69	0,92 %
Petra Dauber, SPD	52	0,69 %
Sven Moder, SPD	66	0,88 %
Manuela Tauchmann, SPD	56	0,75 %
Jan Krippner, SPD	48	0,64 %
Petra Weinert, SPD	88	1,18 %
Thomas Münig, SPD	63	0,84 %
Helga Pfaff, SPD	74	0,99 %
René Wörner, SPD	50	0,67 %
Dr. Franz Jerman, SPD	48	0,64 %
Uwe Damm, SPD	53	0,71 %
Michael Becker, SPD	110	1,47 %
Marco Filbert, SPD	74	0,99 %
Manuel Seubert, SPD	46	0,61 %
Heiko Roll, SPD	58	0,77 %
Matthias Langer, SPD	63	0,84 %
Uwe Pohlschmidt, SPD	33	0,44 %
Wilko Schmidt, SPD	47	0,63 %
Volker Frieß, SPD	37	0,49 %
Christian Reinsch, SPD	66	0,88 %
Marco Wetzelsberger, SPD	93	1,24 %
Werner Hillerich, SPD	70	0,93 %
Jürgen Kroth, SPD	41	0,55 %

	Anzahl	Prozent
Reinhold Hein, SPD	75	1,00 %
Gerhard Bader, SPD	57	0,76 %
Werner Baur, SPD	54	0,72 %
Dr. Heinz Kaiser, SPD	165	2,20 %
FDP	6.056	5,30 %
Frank Zimmermann, FDP	90	1,49 %
Markus Krebs, FDP	101	1,67 %
Cornelius Faust, FDP	350	5,78 %
Nicole Pfeffer, FDP	1.384	22,85 %
Dr. Astrid Schmidt, FDP	59	0,97 %
Jörg Reinmuth, FDP	34	0,56 %
Jürgen Ripp, FDP	31	0,51 %
Elke Barth, FDP	74	1,22 %
Nicole Kolbe, FDP	29	0,48 %
Tobias Bachmann, FDP	67	1,11 %
Stephan Lehmail, FDP	51	0,84 %
Carolin Kehler, FDP	39	0,64 %
Klaus Wolf, FDP	30	0,50 %
Michael Klotz, FDP	1.403	23,17 %
Bernhard Obier, FDP	20	0,33 %
Anne-Sophie Ott, FDP	40	0,66 %
Philipp Wesselburg, FDP	36	0,59 %
Alexander Hess, FDP	33	0,54 %
Stefan Durschang, FDP	24	0,40 %
Max Honeck, FDP	30	0,50 %
Marcus Fritzscha, FDP	969	16,00 %
Katrin Henn, FDP	38	0,63 %
Uwe Probst, FDP	21	0,35 %
Willi Hubert, FDP	42	0,69 %
Tobias Grüell, FDP	33	0,54 %
Sascha Spiegel, FDP	22	0,36 %
Lothar Straub, FDP	21	0,35 %
Joachim Zeller, FDP	57	0,94 %
Susanne Wolfert, FDP	31	0,51 %
Jörg Barth, FDP	37	0,61 %
Robert Müller, FDP	46	0,76 %
Michael Kaiser, FDP	17	0,28 %
Marina Schmitt, FDP	32	0,53 %
Jochen Fuchs, FDP	51	0,84 %
Nikolaus Ackermann, FDP	15	0,25 %

	Anzahl	Prozent
Sebastian Roersch, FDP	23	0,38 %
Antonia Kaiser, FDP	33	0,54 %
Daniel Roth, FDP	28	0,46 %
Jürgen Stahl, FDP	16	0,26 %
Gunther Kriegbaum, FDP	46	0,76 %
Christiane Kempf-Wolfert, FDP	17	0,28 %
Dr. Peter Stöckl, FDP	44	0,73 %
Martin Heim, FDP	18	0,30 %
Andreas Dümler, FDP	18	0,30 %
Corinna Fuchs, FDP	58	0,96 %
Christopher Krebs, FDP	21	0,35 %
Stephanie Chmiel, FDP	17	0,28 %
Andreas Schwerdtfeger, FDP	18	0,30 %
Norbert Gödde, FDP	43	0,71 %
Jonathan Ott, FDP	44	0,73 %
Susanne Mechler, FDP	19	0,31 %
Dr. Paul Hengsbach, FDP	52	0,86 %
Martin Ballweg, FDP	34	0,56 %
Fabian Ripp, FDP	27	0,45 %
Simone Bauersachs, FDP	21	0,35 %
Michael Kriebel, FDP	12	0,20 %
Christian Wojnowski, FDP	18	0,30 %
Jakob Dümler, FDP	27	0,45 %
Ute Geider, FDP	13	0,21 %
Helmut Demel, FDP	32	0,53 %
Neue Mitte	11.138	9,74 %
Günther Oettinger, Neue Mitte	224	2,01 %
Rudi Schuck, Neue Mitte	666	5,98 %
Matthias Ullmer, Neue Mitte	149	1,34 %
Björn Bartels, Neue Mitte	1.758	15,78 %
Britta Miksche, Neue Mitte	112	1,01 %
Dr. Hans-Martin Blättner, Neue Mitte	100	0,90 %
Volker Giegerich, Neue Mitte	2.493	22,38 %
Ulrike Oettinger, Neue Mitte	102	0,92 %
Frank Berninger, Neue Mitte	139	1,25 %
Andreas Amend, Neue Mitte	78	0,70 %
Matthias Meidel, Neue Mitte	79	0,71 %
Stephan Trützler, Neue Mitte	70	0,63 %
Isabell Kreher, Neue Mitte	152	1,36 %

	Anzahl	Prozent
Udo Herrmann, Neue Mitte	55	0,49 %
Matthias Spall, Neue Mitte	146	1,31 %
Dr. Florian Herrmann, Neue Mitte	125	1,12 %
Harald Gunther, Neue Mitte	211	1,89 %
Dominik Pöschl, Neue Mitte	323	2,90 %
Elmar Miksche, Neue Mitte	103	0,92 %
Rainer Ebert, Neue Mitte	63	0,57 %
Rainer Wengerter, Neue Mitte	143	1,28 %
Pia Klug, Neue Mitte	72	0,65 %
Ivo Baumgarten, Neue Mitte	102	0,92 %
Dr. Martina Reis, Neue Mitte	133	1,19 %
Marcus Becker, Neue Mitte	51	0,46 %
Manfred Kuhn, Neue Mitte	90	0,81 %
Lukas Ballmann, Neue Mitte	91	0,82 %
Maximilian Werner, Neue Mitte	75	0,67 %
Thiemo Schwarzkopf, Neue Mitte	112	1,01 %
Hans-Werner Schüßler, Neue Mitte	50	0,45 %
Sabine Hefter, Neue Mitte	96	0,86 %
Günter Goldhammer, Neue Mitte	51	0,46 %
Dieter Janson, Neue Mitte	115	1,03 %
Mathias Eichner, Neue Mitte	56	0,50 %
Christoph Fecher, Neue Mitte	154	1,38 %
Tobias Dietrich, Neue Mitte	69	0,62 %
Kai Steigerwald, Neue Mitte	69	0,62 %
Katja Klement, Neue Mitte	81	0,73 %
Mathias Giegerich, Neue Mitte	114	1,02 %
Sandra Mantz, Neue Mitte	61	0,55 %
Werner Klement, Neue Mitte	66	0,59 %
Klaus Giegerich, Neue Mitte	374	3,36 %
Dr. Eberhard Kroth, Neue Mitte	133	1,19 %
Klaus Fischer, Neue Mitte	308	2,77 %
Hubert Klimmer, Neue Mitte	341	3,06 %
Carolin Straub, Neue Mitte	65	0,58 %
Jens Haßelbeck, Neue Mitte	65	0,58 %
Jürgen Spall, Neue Mitte	96	0,86 %
Elisabeth Gora, Neue Mitte	91	0,82 %
Hasso-Philipp von Hünersdorff, Neue Mitte	88	0,79 %
Monique Haas, Neue Mitte	71	0,64 %
Sabine Kirchmann, Neue Mitte	51	0,46 %

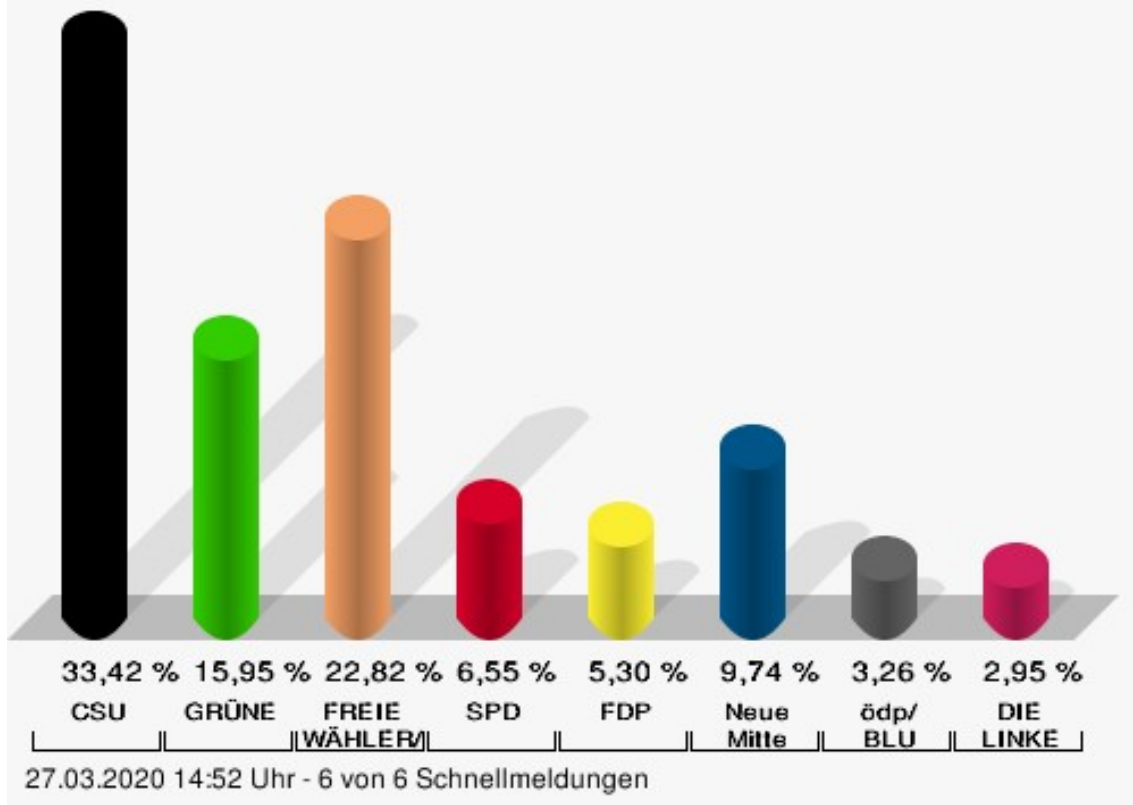


	Anzahl	Prozent
Jürgen Kubitzka, Neue Mitte	80	0,72 %
Karl Haarmann, Neue Mitte	49	0,44 %
Nicole Grosch, Neue Mitte	109	0,98 %
Dr. Wilhelm Kuhn, Neue Mitte	41	0,37 %
Sebastian Will, Neue Mitte	45	0,40 %
Tobias Olbort, Neue Mitte	38	0,34 %
Benno Koch, Neue Mitte	57	0,51 %
Susanne Löffler, Neue Mitte	37	0,33 %
ödp/BLU	3.723	3,26 %
Ulrich Frey, ödp/BLU	321	8,62 %
Wolfgang Winter, ödp/BLU	180	4,83 %
Regina Frey, ödp/BLU	251	6,74 %
Günther Vogt, ödp/BLU	158	4,24 %
Stephanie Walter, ödp/BLU	240	6,45 %
Manfred Knippel, ödp/BLU	205	5,51 %
Martina Römmelt-Fella, ödp/BLU	97	2,61 %
Marco Schneider, ödp/BLU	108	2,90 %
Margarethe Fuchs, ödp/BLU	100	2,69 %
Christian Detsch, ödp/BLU	96	2,58 %
Silke Schmid, ödp/BLU	129	3,46 %
Dr. Carl-Ulrich Schmid, ödp/BLU	167	4,49 %
Susanne Winkel, ödp/BLU	122	3,28 %
Michael Linke, ödp/BLU	71	1,91 %
Alexandra Vath, ödp/BLU	91	2,44 %
Klaus Vath, ödp/BLU	84	2,26 %
Melissa Vath, ödp/BLU	51	1,37 %
Martin Eck, ödp/BLU	46	1,24 %
Tina Eck, ödp/BLU	38	1,02 %
Walter Mark, ödp/BLU	31	0,83 %
Julia Berberich, ödp/BLU	30	0,81 %
Thomas Schmitt, ödp/BLU	39	1,05 %
Elke Berberich, ödp/BLU	38	1,02 %
Jürgen Kempf, ödp/BLU	47	1,26 %
Paulina Ferreira Paulo, ödp/BLU	33	0,89 %
Konstantin Bergert, ödp/BLU	35	0,94 %
Michael Berberich, ödp/BLU	104	2,79 %
Angelika Bick, ödp/BLU	37	0,99 %
Manfred Reis, ödp/BLU	512	13,75 %
Stefan Fischer, ödp/BLU	44	1,18 %
Peter Speth, ödp/BLU	22	0,59 %

	Anzahl	Prozent
Marianne Krommer, ödp/BLU	31	0,83 %
Thomas Borgwardt, ödp/BLU	32	0,86 %
Hubertus Brand, ödp/BLU	31	0,83 %
Werner Zöllner, ödp/BLU	29	0,78 %
Markus Zimmermann, ödp/BLU	30	0,81 %
Jochen Vogt, ödp/BLU	19	0,51 %
André Busse, ödp/BLU	24	0,64 %
DIE LINKE	3.370	2,95 %
Andreas Adrian, DIE LINKE	180	5,34 %
Lisa-Michelle Muth, DIE LINKE	212	6,29 %
Daniel Kirilow, DIE LINKE	145	4,30 %
Marlene Hohm, DIE LINKE	814	24,15 %
Peter Diekmann, DIE LINKE	141	4,18 %
Brigitte Remer, DIE LINKE	156	4,63 %
Georg Liebl, DIE LINKE	149	4,42 %
Christine Marc, DIE LINKE	135	4,01 %
Adrian Wolf, DIE LINKE	143	4,24 %
Anna Schwantner, DIE LINKE	148	4,39 %
Hans-Jörg Dollansky, DIE LINKE	118	3,50 %
Vivien Wohlmann, DIE LINKE	138	4,09 %
Tobias Miksche, DIE LINKE	124	3,68 %
Vanessa Grimm, DIE LINKE	120	3,56 %
Yannick Berres, DIE LINKE	141	4,18 %
Melissa Ammersbach, DIE LINKE	118	3,50 %
Lucie Paurat, DIE LINKE	103	3,06 %
Selina Neumaier, DIE LINKE	106	3,15 %
Dennis Bauersachs, DIE LINKE	88	2,61 %
Samira Bauersachs, DIE LINKE	91	2,70 %

## Gemeinde Mömlingen - Gesamtergebnis

Kreistagswahl 15.03.2020



CSU = Christlich-Soziale Union in Bayern e.V.

GRÜNE = BÜNDNIS 90/DIE GRÜNEN

FREIE WÄHLER/FW = FREIE WÄHLER/FREIE WÄHLER im Landkreis Miltenberg e.V.


SPD = Sozialdemokratische Partei Deutschlands

FDP = Freie Demokratische Partei

Neue Mitte = Neue Mitte Landkreis Miltenberg e.V.

ödp/BLU = Ökologisch-Demokratische Partei / Bürgerliste Untermain

## Wahlbeteiligung



27.03.2020 14:52 Uhr - 6 von 6 Schnellmeldungen

## Stimmbezirke

### Stimmbezirk 1 - westlich-oberer Ortsbereich

	Anzahl	Prozent
CSU	4.684	41,04 %
Dr. Armin Bohnhoff, CSU	179	3,82 %
Karin Passow, CSU	104	2,22 %
Michael Schwing, CSU	125	2,67 %
Lisa Steger, CSU	88	1,88 %
Berthold R�uth, CSU	147	3,14 %
Kersten M�nzenberger, CSU	78	1,67 %
Peter Schmitt, CSU	80	1,71 %
Monika Schuck, CSU	93	1,99 %
Stefan Breunig, CSU	111	2,37 %
Eva Geis, CSU	88	1,88 %
Martin Gundert, CSU	72	1,54 %
Edeltraud Fecher, CSU	107	2,28 %
Philipp Tr�utzler, CSU	74	1,58 %
J�rgen Reinhard, CSU	110	2,35 %
Kai Hohmann, CSU	76	1,62 %
Dietmar Fieger, CSU	131	2,80 %
Ralf Reichwein, CSU	81	1,73 %
Martin Stock, CSU	81	1,73 %
Christian Schreck, CSU	77	1,64 %
Thomas K�hler, CSU	80	1,71 %
Siegfried Scholtka, CSU	350	7,47 %
Stephanie Aulbach, CSU	66	1,41 %
Gernot Winter, CSU	58	1,24 %
Boris Gro�skinsky, CSU	60	1,28 %
Max-Josef Eck, CSU	54	1,15 %
Michael Stegmann, CSU	53	1,13 %
Andreas Freiburg, CSU	53	1,13 %
Stefan Schwab, CSU	59	1,26 %
Martin Eilbacher, CSU	57	1,22 %
Thomas Haas, CSU	52	1,11 %
Patrick Walter, CSU	57	1,22 %
Karl Zimmermann, CSU	54	1,15 %
Gerhard R�uth, CSU	73	1,56 %
Doris Hegmann, CSU	58	1,24 %
Steffen Trautmann, CSU	52	1,11 %
Volker Mayer, CSU	59	1,26 %
Christoph Grosch, CSU	54	1,15 %

	Anzahl	Prozent
Rainer Kroth, CSU	46	0,98 %
Yüksel Dural-Dietz, CSU	47	1,00 %
Bettina Becker, CSU	53	1,13 %
Andrea Discher-Bayer, CSU	43	0,92 %
Dr. Uwe Rohe, CSU	56	1,20 %
Armin Bick, CSU	46	0,98 %
Manuela Fromm, CSU	48	1,02 %
Marius Kretschmer, CSU	55	1,17 %
Andreas Hohm, CSU	57	1,22 %
Marcello Spielmann, CSU	44	0,94 %
Katja Zöllner, CSU	57	1,22 %
Patricia Häcker, CSU	44	0,94 %
Erika Giegerich, CSU	275	5,87 %
Mustafa Tolaman, CSU	49	1,05 %
Gerhard Broßler, CSU	46	0,98 %
Paul Klimmer, CSU	76	1,62 %
Bernhard Kern, CSU	44	0,94 %
Volker Schießmann, CSU	43	0,92 %
Claudia Kappes, CSU	59	1,26 %
Manfred Schüßler, CSU	49	1,05 %
Joachim Bieber, CSU	50	1,07 %
Erwin Dotzel, CSU	72	1,54 %
Michael Berninger, CSU	74	1,58 %
GRÜNE	1.667	14,61 %
Marion Becker, GRÜNE	66	3,96 %
Jens Marco Scherf, GRÜNE	191	11,46 %
Hannelore Kreuzer, GRÜNE	36	2,16 %
Ansgar Stich, GRÜNE	64	3,84 %
Dr. Nina Schüßler, GRÜNE	45	2,70 %
Mattis Fischmann, GRÜNE	34	2,04 %
Sylvia Deckert, GRÜNE	34	2,04 %
Alexander Heß, GRÜNE	28	1,68 %
Petra Münzel, GRÜNE	56	3,36 %
Joachim Schneider, GRÜNE	33	1,98 %
Cordula Hunze-Lee, GRÜNE	26	1,56 %
Werner Billmaier, GRÜNE	28	1,68 %
Sabine Stellrecht-Schmidt, GRÜNE	28	1,68 %
Dieter Heilemann, GRÜNE	18	1,08 %
Annette Horn, GRÜNE	19	1,14 %

	Anzahl	Prozent
Burkard Beck, GRÜNE	20	1,20 %
Anna Bärenklau, GRÜNE	18	1,08 %
Thilo Dekant, GRÜNE	24	1,44 %
Julia Körbel, GRÜNE	19	1,14 %
Albert Taudte, GRÜNE	22	1,32 %
Franka Stich, GRÜNE	35	2,10 %
Frank Grabowski, GRÜNE	16	0,96 %
Yvonne Holzapfel-Graner, GRÜNE	22	1,32 %
Dr. Frank Küster, GRÜNE	23	1,38 %
Heidi Weber, GRÜNE	25	1,50 %
Alfred Sunder-Plassmann, GRÜNE	17	1,02 %
Lucy Hektor, GRÜNE	22	1,32 %
Rolf Heesch, GRÜNE	21	1,26 %
Annette Dekant, GRÜNE	18	1,08 %
Jan Pollakowski, GRÜNE	18	1,08 %
Rita Giegerich, GRÜNE	115	6,90 %
Wolfgang Münzel, GRÜNE	16	0,96 %
Christina Ulshöfer, GRÜNE	16	0,96 %
Cedric Johanni, GRÜNE	23	1,38 %
Stephanie Hektor, GRÜNE	24	1,44 %
Nico Zöller, GRÜNE	30	1,80 %
Sylvia Zahn, GRÜNE	15	0,90 %
Uwe Weigelt, GRÜNE	20	1,20 %
Gertrud Schwarz-Schöhl, GRÜNE	13	0,78 %
Lukas Almritter, GRÜNE	16	0,96 %
Karin Günther, GRÜNE	16	0,96 %
Marcel Schmidt, GRÜNE	16	0,96 %
Caroline Arnold, GRÜNE	19	1,14 %
Lukas Hartmann, GRÜNE	24	1,44 %
Beate Höltermann, GRÜNE	18	1,08 %
Séan Kervick, GRÜNE	17	1,02 %
Margot Kautz, GRÜNE	13	0,78 %
Roland Arnold, GRÜNE	19	1,14 %
Anne Scherf, GRÜNE	22	1,32 %
Julian Deckert, GRÜNE	13	0,78 %
Astrid Schreiber, GRÜNE	16	0,96 %
Wolfgang Günther, GRÜNE	13	0,78 %
Eva Rother, GRÜNE	13	0,78 %
Michael Bernhard, GRÜNE	19	1,14 %

	Anzahl	Prozent
Christl Wurtinger, GRÜNE	32	1,92 %
Michael Grundmann, GRÜNE	27	1,62 %
Anke Küster, GRÜNE	17	1,02 %
Bernhard Westhoff-Höltermann, GRÜNE	11	0,66 %
Annette Rüttger, GRÜNE	15	0,90 %
Dr. Eberhard Großmann, GRÜNE	13	0,78 %
FREIE WÄHLER/FW	2.434	21,33 %
Andreas Fath, FREIE WÄHLER/FW	83	3,41 %
Thomas Zöllner, FREIE WÄHLER/FW	57	2,34 %
Jessica Klug, FREIE WÄHLER/FW	66	2,71 %
Thomas Becker, FREIE WÄHLER/FW	42	1,73 %
Dr. Hans Jürgen Fahn, FREIE WÄHLER/FW	55	2,26 %
Susanne Wörner, FREIE WÄHLER/FW	39	1,60 %
Bernd Schötterl, FREIE WÄHLER/FW	29	1,19 %
Roland Eppig, FREIE WÄHLER/FW	45	1,85 %
Thomas Grün, FREIE WÄHLER/FW	30	1,23 %
Edwin Lieb, FREIE WÄHLER/FW	254	10,44 %
Peter Maurer, FREIE WÄHLER/FW	27	1,11 %
Hedi Bast, FREIE WÄHLER/FW	31	1,27 %
Dietmar Wolz, FREIE WÄHLER/FW	27	1,11 %
Michael Schüßler, FREIE WÄHLER/FW	30	1,23 %
Matthias Luxem, FREIE WÄHLER/FW	50	2,05 %
Jürgen Knapp, FREIE WÄHLER/FW	21	0,86 %
Michael Bein, FREIE WÄHLER/FW	32	1,31 %
Daniela Schmitt, FREIE WÄHLER/FW	24	0,99 %
Achim Schneider, FREIE WÄHLER/FW	21	0,86 %
Alexander Geis, FREIE WÄHLER/FW	33	1,36 %



	Anzahl	Prozent
Anja Dissler, FREIE WÄHLER/FW	23	0,94 %
Jürgen Weiskopf, FREIE WÄHLER/FW	28	1,15 %
Jürgen Klement, FREIE WÄHLER/FW	26	1,07 %
Berthold Oberle, FREIE WÄHLER/FW	26	1,07 %
Stephanie Endres, FREIE WÄHLER/FW	21	0,86 %
Marek Rebscher, FREIE WÄHLER/FW	27	1,11 %
Alexandra Frieß, FREIE WÄHLER/FW	27	1,11 %
Ludwig Seuffert, FREIE WÄHLER/FW	26	1,07 %
Bernd Klein, FREIE WÄHLER/FW	23	0,94 %
Birgit Hotz, FREIE WÄHLER/FW	256	10,52 %
Kurt Bittner, FREIE WÄHLER/FW	17	0,70 %
Bernhard Pfeiffer, FREIE WÄHLER/FW	16	0,66 %
Edith Büttner, FREIE WÄHLER/FW	247	10,15 %
Ellena Giegerich, FREIE WÄHLER/FW	20	0,82 %
Udo Ackermann, FREIE WÄHLER/FW	22	0,90 %
Birgit Zethner, FREIE WÄHLER/FW	26	1,07 %
Sigi Roch, FREIE WÄHLER/FW	38	1,56 %
Markus Hartmann, FREIE WÄHLER/FW	20	0,82 %
Dr. Volker Dauber, FREIE WÄHLER/FW	15	0,62 %
Thomas Hennig, FREIE WÄHLER/FW	17	0,70 %
Christian Knerr, FREIE WÄHLER/FW	18	0,74 %
Alfred Sommer, FREIE WÄHLER/FW	15	0,62 %
Aleksandra Fahn, FREIE WÄHLER/FW	22	0,90 %
Dietmar Graner, FREIE WÄHLER/FW	191	7,85 %
Rudi Zöllner, FREIE WÄHLER/FW	19	0,78 %
Wolfgang Huskitsch, FREIE WÄHLER/FW	15	0,62 %

	Anzahl	Prozent
Eberhard Heider, FREIE WÄHLER/FW	15	0,62 %
Jochen Beez, FREIE WÄHLER/FW	23	0,94 %
Simon Schusser, FREIE WÄHLER/FW	15	0,62 %
Rudi Hartlaub, FREIE WÄHLER/FW	33	1,36 %
Otto Rummel, FREIE WÄHLER/FW	17	0,70 %
Werner Heimberger, FREIE WÄHLER/FW	15	0,62 %
Karl-Heinz Müller, FREIE WÄHLER/FW	17	0,70 %
Ralf Holl, FREIE WÄHLER/FW	15	0,62 %
Eckhard Bein, FREIE WÄHLER/FW	22	0,90 %
Thomas Schneider, FREIE WÄHLER/FW	15	0,62 %
Norbert Petri, FREIE WÄHLER/FW	13	0,53 %
Alison Bauer, FREIE WÄHLER/FW	13	0,53 %
Alfred Zenger, FREIE WÄHLER/FW	12	0,49 %
Reinhold Meißner, FREIE WÄHLER/FW	12	0,49 %
SPD	699	6,12 %
Helga Raab-Wasse, SPD	36	5,15 %
Roland Weber, SPD	16	2,29 %
Monika Wolf-Pleißmann, SPD	19	2,72 %
Steffen Salvenmoser, SPD	15	2,15 %
Sabine Balleier, SPD	14	2,00 %
Robin Haseler, SPD	9	1,29 %
Ruth Weitz, SPD	46	6,58 %
Wolfgang Härtel, SPD	13	1,86 %
Anna Wolf, SPD	15	2,15 %
Karlheinz Paulus, SPD	8	1,14 %
Theresa Büchler, SPD	9	1,29 %
Michael Günther, SPD	5	0,72 %
Andrea Schreck, SPD	12	1,72 %
Sascha Vanselow, SPD	5	0,72 %
Nilüfer Ulusoy, SPD	6	0,86 %
Karlheinz Bein, SPD	18	2,58 %

	Anzahl	Prozent
Miriam Weitz, SPD	14	2,00 %
Jörg Frieß, SPD	10	1,43 %
Sabine Kettinger, SPD	5	0,72 %
Benjamin Bohlender, SPD	8	1,14 %
Ellen Faust-Schnabel, SPD	13	1,86 %
Wolfgang Hörnig, SPD	5	0,72 %
Celia Erfurth, SPD	8	1,14 %
Ralf Dolzer, SPD	9	1,29 %
Simone Gayer, SPD	5	0,72 %
Karlheinz Muth, SPD	146	20,89 %
Ulrike Neuberger-Bornhorst, SPD	7	1,00 %
Stephan Schüller, SPD	6	0,86 %
Jill Kettinger, SPD	5	0,72 %
Samuel Herrmann, SPD	6	0,86 %
Tatjana Scheuring, SPD	8	1,14 %
Muzaffer Turan, SPD	5	0,72 %
Gabriele Münch, SPD	5	0,72 %
Joachim Schmedding, SPD	5	0,72 %
Petra Dauber, SPD	5	0,72 %
Sven Moder, SPD	6	0,86 %
Manuela Tauchmann, SPD	8	1,14 %
Jan Krippner, SPD	5	0,72 %
Petra Weinert, SPD	6	0,86 %
Thomas Münig, SPD	5	0,72 %
Helga Pfaff, SPD	6	0,86 %
René Wörner, SPD	5	0,72 %
Dr. Franz Jerman, SPD	5	0,72 %
Uwe Damm, SPD	5	0,72 %
Michael Becker, SPD	16	2,29 %
Marco Filbert, SPD	5	0,72 %
Manuel Seubert, SPD	6	0,86 %
Heiko Roll, SPD	5	0,72 %
Matthias Langer, SPD	5	0,72 %
Uwe Pohlschmidt, SPD	5	0,72 %
Wilko Schmidt, SPD	5	0,72 %
Volker Frieß, SPD	6	0,86 %
Christian Reinsch, SPD	7	1,00 %
Marco Wetzelsberger, SPD	6	0,86 %
Werner Hillerich, SPD	15	2,15 %
Jürgen Kroth, SPD	9	1,29 %

	Anzahl	Prozent
Reinhold Hein, SPD	6	0,86 %
Gerhard Bader, SPD	7	1,00 %
Werner Baur, SPD	5	0,72 %
Dr. Heinz Kaiser, SPD	19	2,72 %
FDP	449	3,93 %
Frank Zimmermann, FDP	15	3,34 %
Markus Krebs, FDP	15	3,34 %
Cornelius Faust, FDP	19	4,23 %
Nicole Pfeffer, FDP	83	18,49 %
Dr. Astrid Schmidt, FDP	2	0,45 %
Jörg Reinmuth, FDP	3	0,67 %
Jürgen Ripp, FDP	2	0,45 %
Elke Barth, FDP	7	1,56 %
Nicole Kolbe, FDP	2	0,45 %
Tobias Bachmann, FDP	4	0,89 %
Stephan Lehmail, FDP	3	0,67 %
Carolin Kehler, FDP	2	0,45 %
Klaus Wolf, FDP	3	0,67 %
Michael Klotz, FDP	86	19,15 %
Bernhard Obier, FDP	2	0,45 %
Anne-Sophie Ott, FDP	2	0,45 %
Philipp Wesselburg, FDP	2	0,45 %
Alexander Hess, FDP	2	0,45 %
Stefan Durschang, FDP	2	0,45 %
Max Honeck, FDP	2	0,45 %
Marcus Fritzscha, FDP	73	16,26 %
Katrin Henn, FDP	3	0,67 %
Uwe Probst, FDP	2	0,45 %
Willi Hubert, FDP	2	0,45 %
Tobias Grüell, FDP	2	0,45 %
Sascha Spiegel, FDP	2	0,45 %
Lothar Straub, FDP	2	0,45 %
Joachim Zeller, FDP	12	2,67 %
Susanne Wolfert, FDP	2	0,45 %
Jörg Barth, FDP	3	0,67 %
Robert Müller, FDP	2	0,45 %
Michael Kaiser, FDP	2	0,45 %
Marina Schmitt, FDP	4	0,89 %
Jochen Fuchs, FDP	4	0,89 %
Nikolaus Ackermann, FDP	2	0,45 %

	Anzahl	Prozent
Sebastian Roersch, FDP	2	0,45 %
Antonia Kaiser, FDP	3	0,67 %
Daniel Roth, FDP	5	1,11 %
Jürgen Stahl, FDP	2	0,45 %
Gunther Kriegbaum, FDP	3	0,67 %
Christiane Kempf-Wolfert, FDP	2	0,45 %
Dr. Peter Stöckl, FDP	3	0,67 %
Martin Heim, FDP	2	0,45 %
Andreas Dümler, FDP	2	0,45 %
Corinna Fuchs, FDP	7	1,56 %
Christopher Krebs, FDP	2	0,45 %
Stephanie Chmiel, FDP	3	0,67 %
Andreas Schwerdtfeger, FDP	2	0,45 %
Norbert Gödde, FDP	6	1,34 %
Jonathan Ott, FDP	7	1,56 %
Susanne Mechler, FDP	2	0,45 %
Dr. Paul Hengsbach, FDP	2	0,45 %
Martin Ballweg, FDP	4	0,89 %
Fabian Ripp, FDP	2	0,45 %
Simone Bauersachs, FDP	2	0,45 %
Michael Kriebel, FDP	2	0,45 %
Christian Wojnowski, FDP	2	0,45 %
Jakob Dümler, FDP	2	0,45 %
Ute Geider, FDP	2	0,45 %
Helmut Demel, FDP	3	0,67 %
Neue Mitte	718	6,29 %
Günther Oettinger, Neue Mitte	20	2,79 %
Rudi Schuck, Neue Mitte	50	6,96 %
Matthias Ullmer, Neue Mitte	11	1,53 %
Björn Bartels, Neue Mitte	86	11,98 %
Britta Miksche, Neue Mitte	6	0,84 %
Dr. Hans-Martin Blättner, Neue Mitte	9	1,25 %
Volker Giegerich, Neue Mitte	157	21,87 %
Ulrike Oettinger, Neue Mitte	6	0,84 %
Frank Berninger, Neue Mitte	7	0,97 %
Andreas Amend, Neue Mitte	8	1,11 %
Matthias Meidel, Neue Mitte	3	0,42 %
Stephan Trützler, Neue Mitte	3	0,42 %
Isabell Kreher, Neue Mitte	6	0,84 %

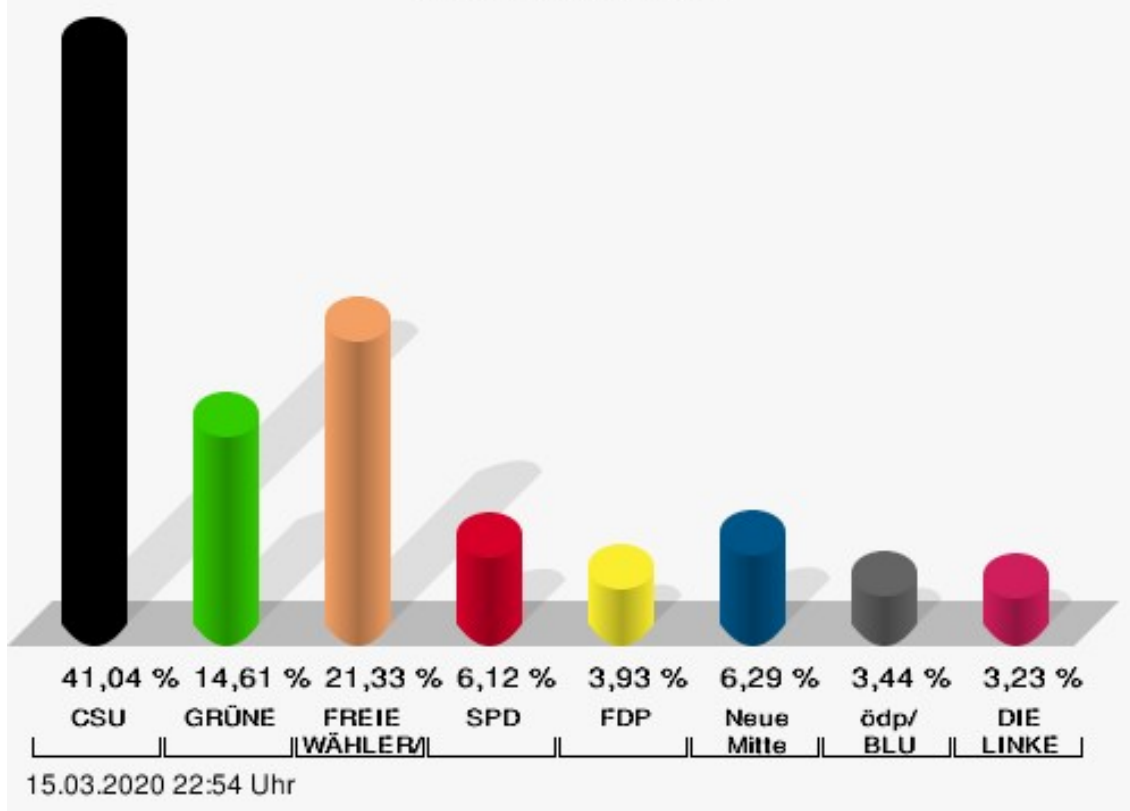
	Anzahl	Prozent
Udo Herrmann, Neue Mitte	5	0,70 %
Matthias Spall, Neue Mitte	18	2,51 %
Dr. Florian Herrmann, Neue Mitte	3	0,42 %
Harald Gunther, Neue Mitte	14	1,95 %
Dominik Pöschl, Neue Mitte	16	2,23 %
Elmar Miksche, Neue Mitte	4	0,56 %
Rainer Ebert, Neue Mitte	4	0,56 %
Rainer Wengerter, Neue Mitte	11	1,53 %
Pia Klug, Neue Mitte	6	0,84 %
Ivo Baumgarten, Neue Mitte	4	0,56 %
Dr. Martina Reis, Neue Mitte	12	1,67 %
Marcus Becker, Neue Mitte	6	0,84 %
Manfred Kuhn, Neue Mitte	4	0,56 %
Lukas Ballmann, Neue Mitte	13	1,81 %
Maximilian Werner, Neue Mitte	4	0,56 %
Thiemo Schwarzkopf, Neue Mitte	5	0,70 %
Hans-Werner Schüßler, Neue Mitte	6	0,84 %
Sabine Hefter, Neue Mitte	6	0,84 %
Günter Goldhammer, Neue Mitte	6	0,84 %
Dieter Janson, Neue Mitte	4	0,56 %
Mathias Eichner, Neue Mitte	4	0,56 %
Christoph Fecher, Neue Mitte	6	0,84 %
Tobias Dietrich, Neue Mitte	3	0,42 %
Kai Steigerwald, Neue Mitte	6	0,84 %
Katja Klement, Neue Mitte	3	0,42 %
Mathias Giegerich, Neue Mitte	9	1,25 %
Sandra Mantz, Neue Mitte	4	0,56 %
Werner Klement, Neue Mitte	4	0,56 %
Klaus Giegerich, Neue Mitte	18	2,51 %
Dr. Eberhard Kroth, Neue Mitte	6	0,84 %
Klaus Fischer, Neue Mitte	17	2,37 %
Hubert Klimmer, Neue Mitte	25	3,48 %
Carolin Straub, Neue Mitte	6	0,84 %
Jens Haßelbeck, Neue Mitte	7	0,97 %
Jürgen Spall, Neue Mitte	11	1,53 %
Elisabeth Gora, Neue Mitte	12	1,67 %
Hasso-Philipp von Hünersdorff, Neue Mitte	7	0,97 %
Monique Haas, Neue Mitte	6	0,84 %
Sabine Kirchmann, Neue Mitte	3	0,42 %

	Anzahl	Prozent
Jürgen Kubitzka, Neue Mitte	3	0,42 %
Karl Haarmann, Neue Mitte	6	0,84 %
Nicole Grosch, Neue Mitte	12	1,67 %
Dr. Wilhelm Kuhn, Neue Mitte	3	0,42 %
Sebastian Will, Neue Mitte	3	0,42 %
Tobias Olbort, Neue Mitte	3	0,42 %
Benno Koch, Neue Mitte	4	0,56 %
Susanne Löffler, Neue Mitte	4	0,56 %
ödp/BLU	393	3,44 %
Ulrich Frey, ödp/BLU	40	10,18 %
Wolfgang Winter, ödp/BLU	24	6,11 %
Regina Frey, ödp/BLU	30	7,63 %
Günther Vogt, ödp/BLU	18	4,58 %
Stephanie Walter, ödp/BLU	30	7,63 %
Manfred Knippel, ödp/BLU	21	5,34 %
Martina Römmelt-Fella, ödp/BLU	10	2,54 %
Marco Schneider, ödp/BLU	16	4,07 %
Margarethe Fuchs, ödp/BLU	13	3,31 %
Christian Detsch, ödp/BLU	10	2,54 %
Silke Schmid, ödp/BLU	11	2,80 %
Dr. Carl-Ulrich Schmid, ödp/BLU	14	3,56 %
Susanne Winkel, ödp/BLU	12	3,05 %
Michael Linke, ödp/BLU	8	2,04 %
Alexandra Vath, ödp/BLU	10	2,54 %
Klaus Vath, ödp/BLU	11	2,80 %
Melissa Vath, ödp/BLU	4	1,02 %
Martin Eck, ödp/BLU	7	1,78 %
Tina Eck, ödp/BLU	8	2,04 %
Walter Mark, ödp/BLU	4	1,02 %
Julia Berberich, ödp/BLU	4	1,02 %
Thomas Schmitt, ödp/BLU	4	1,02 %
Elke Berberich, ödp/BLU	5	1,27 %
Jürgen Kempf, ödp/BLU	8	2,04 %
Paulina Ferreira Paulo, ödp/BLU	4	1,02 %
Konstantin Bergert, ödp/BLU	4	1,02 %
Michael Berberich, ödp/BLU	7	1,78 %
Angelika Bick, ödp/BLU	3	0,76 %
Manfred Reis, ödp/BLU	21	5,34 %
Stefan Fischer, ödp/BLU	4	1,02 %
Peter Speth, ödp/BLU	3	0,76 %

	Anzahl	Prozent
Marianne Krommer, ödp/BLU	3	0,76 %
Thomas Borgwardt, ödp/BLU	6	1,53 %
Hubertus Brand, ödp/BLU	3	0,76 %
Werner Zöllner, ödp/BLU	3	0,76 %
Markus Zimmermann, ödp/BLU	4	1,02 %
Jochen Vogt, ödp/BLU	3	0,76 %
André Busse, ödp/BLU	3	0,76 %
DIE LINKE	369	3,23 %
Andreas Adrian, DIE LINKE	27	7,32 %
Lisa-Michelle Muth, DIE LINKE	30	8,13 %
Daniel Kirilow, DIE LINKE	21	5,69 %
Marlene Hohm, DIE LINKE	56	15,18 %
Peter Diekmann, DIE LINKE	15	4,07 %
Brigitte Remer, DIE LINKE	15	4,07 %
Georg Liebl, DIE LINKE	15	4,07 %
Christine Marc, DIE LINKE	15	4,07 %
Adrian Wolf, DIE LINKE	15	4,07 %
Anna Schwantner, DIE LINKE	18	4,88 %
Hans-Jörg Dollansky, DIE LINKE	15	4,07 %
Vivien Wohlmann, DIE LINKE	21	5,69 %
Tobias Miksche, DIE LINKE	17	4,61 %
Vanessa Grimm, DIE LINKE	15	4,07 %
Yannick Berres, DIE LINKE	15	4,07 %
Melissa Ammersbach, DIE LINKE	17	4,61 %
Lucie Paurat, DIE LINKE	12	3,25 %
Selina Neumaier, DIE LINKE	12	3,25 %
Dennis Bauersachs, DIE LINKE	9	2,44 %
Samira Bauersachs, DIE LINKE	9	2,44 %



**Gemeinde Mömlingen - Stimmbezirk 1 - westlich-oberer Ortsbereich**  
 Kreistagswahl 15.03.2020



CSU = Christlich-Soziale Union in Bayern e.V.

GRÜNE = BÜNDNIS 90/DIE GRÜNEN

FREIE WÄHLER/FW = FREIE WÄHLER/FREIE WÄHLER im Landkreis Miltenberg e.V.

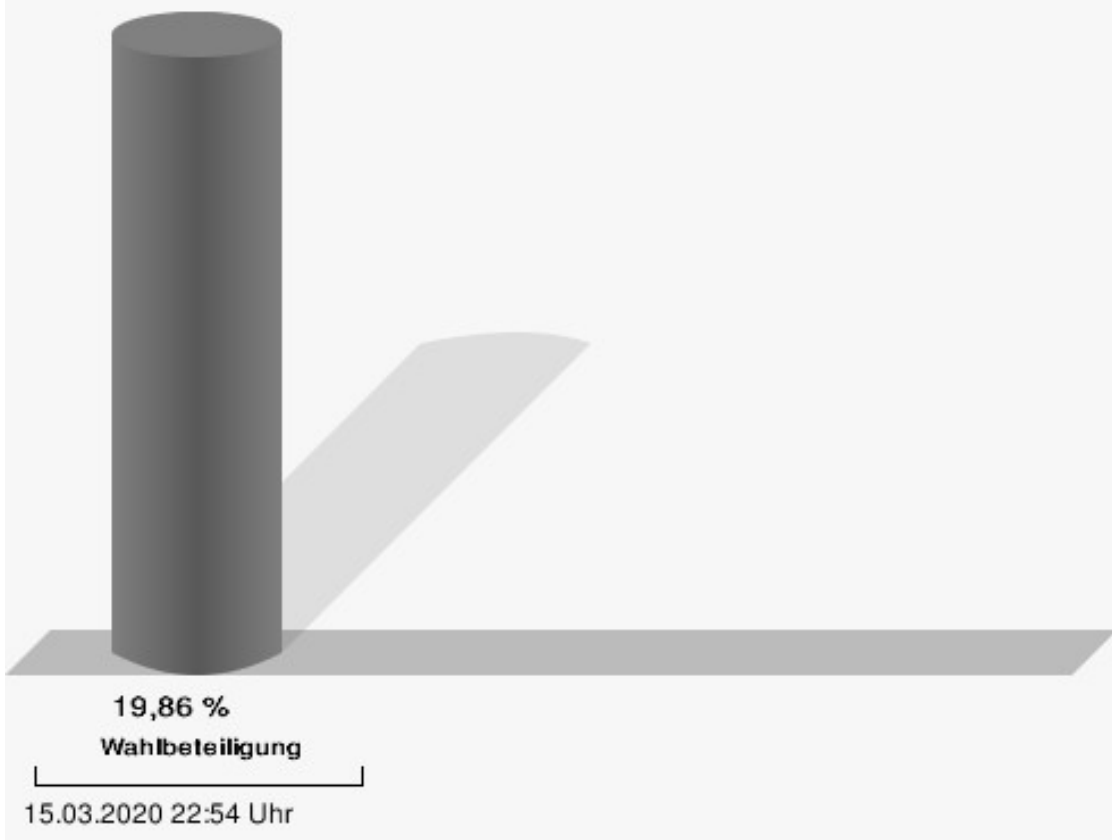
SPD = Sozialdemokratische Partei Deutschlands

FDP = Freie Demokratische Partei

Neue Mitte = Neue Mitte Landkreis Miltenberg e.V.

ödp/BLU = Ökologisch-Demokratische Partei / Bürgerliste Untermain

## Wahlbeteiligung



## Stimmbezirk 2 - östlich-oberer Ortsbereich

	Anzahl	Prozent
CSU	3.909	37,05 %
Dr. Armin Bohnhoff, CSU	118	3,02 %
Karin Passow, CSU	72	1,84 %
Michael Schwing, CSU	82	2,10 %
Lisa Steger, CSU	59	1,51 %
Berthold RÜth, CSU	112	2,87 %
Kersten Münzenberger, CSU	63	1,61 %
Peter Schmitt, CSU	65	1,66 %
Monika Schuck, CSU	66	1,69 %
Stefan Breunig, CSU	90	2,30 %
Eva Geis, CSU	73	1,87 %
Martin Gundert, CSU	59	1,51 %
Edeltraud Fecher, CSU	71	1,82 %
Philipp Trützler, CSU	54	1,38 %
Jürgen Reinhard, CSU	98	2,51 %
Kai Hohmann, CSU	63	1,61 %
Dietmar Fieger, CSU	89	2,28 %
Ralf Reichwein, CSU	69	1,77 %
Martin Stock, CSU	66	1,69 %
Christian Schreck, CSU	52	1,33 %
Thomas Köhler, CSU	64	1,64 %
Siegfried Scholtka, CSU	241	6,17 %
Stephanie Aulbach, CSU	55	1,41 %
Gernot Winter, CSU	54	1,38 %
Boris Großkinsky, CSU	54	1,38 %
Max-Josef Eck, CSU	52	1,33 %
Michael Stegmann, CSU	52	1,33 %
Andreas Freiburg, CSU	54	1,38 %
Stefan Schwab, CSU	53	1,36 %
Martin Eilbacher, CSU	54	1,38 %
Thomas Haas, CSU	49	1,25 %
Patrick Walter, CSU	49	1,25 %
Karl Zimmermann, CSU	54	1,38 %
Gerhard RÜth, CSU	62	1,59 %
Doris Hegmann, CSU	55	1,41 %
Steffen Trautmann, CSU	61	1,56 %
Volker Mayer, CSU	53	1,36 %
Christoph Grosch, CSU	52	1,33 %
Rainer Kroth, CSU	47	1,20 %

	Anzahl	Prozent
Yüksel Dural-Dietz, CSU	46	1,18 %
Bettina Becker, CSU	47	1,20 %
Andrea Discher-Bayer, CSU	45	1,15 %
Dr. Uwe Rohe, CSU	45	1,15 %
Armin Bick, CSU	45	1,15 %
Manuela Fromm, CSU	54	1,38 %
Marius Kretschmer, CSU	54	1,38 %
Andreas Hohm, CSU	57	1,46 %
Marcello Spielmann, CSU	47	1,20 %
Katja Zöllner, CSU	49	1,25 %
Patricia Häcker, CSU	48	1,23 %
Erika Giegerich, CSU	216	5,53 %
Mustafa Tolaman, CSU	53	1,36 %
Gerhard Broßler, CSU	41	1,05 %
Paul Klimmer, CSU	72	1,84 %
Bernhard Kern, CSU	44	1,13 %
Volker Schießmann, CSU	41	1,05 %
Claudia Kappes, CSU	50	1,28 %
Manfred Schüßler, CSU	57	1,46 %
Joachim Bieber, CSU	43	1,10 %
Erwin Dotzel, CSU	73	1,87 %
Michael Berninger, CSU	46	1,18 %
GRÜNE	1.963	18,61 %
Marion Becker, GRÜNE	52	2,65 %
Jens Marco Scherf, GRÜNE	151	7,69 %
Hannelore Kreuzer, GRÜNE	35	1,78 %
Ansgar Stich, GRÜNE	39	1,99 %
Dr. Nina Schüßler, GRÜNE	43	2,19 %
Mattis Fischmann, GRÜNE	43	2,19 %
Sylvia Deckert, GRÜNE	44	2,24 %
Alexander Heß, GRÜNE	34	1,73 %
Petra Münzel, GRÜNE	43	2,19 %
Joachim Schneider, GRÜNE	41	2,09 %
Cordula Hunze-Lee, GRÜNE	31	1,58 %
Werner Billmaier, GRÜNE	31	1,58 %
Sabine Stellrecht-Schmidt, GRÜNE	31	1,58 %
Dieter Heilemann, GRÜNE	28	1,43 %
Annette Horn, GRÜNE	31	1,58 %
Burkard Beck, GRÜNE	31	1,58 %

	Anzahl	Prozent
Anna Bärenklau, GRÜNE	28	1,43 %
Thilo Dekant, GRÜNE	28	1,43 %
Julia Körbel, GRÜNE	27	1,38 %
Albert Taudte, GRÜNE	25	1,27 %
Franka Stich, GRÜNE	31	1,58 %
Frank Grabowski, GRÜNE	28	1,43 %
Yvonne Holzapfel-Graner, GRÜNE	29	1,48 %
Dr. Frank Küster, GRÜNE	29	1,48 %
Heidi Weber, GRÜNE	31	1,58 %
Alfred Sunder-Plassmann, GRÜNE	25	1,27 %
Lucy Hektor, GRÜNE	29	1,48 %
Rolf Heesch, GRÜNE	25	1,27 %
Annette Dekant, GRÜNE	27	1,38 %
Jan Pollakowski, GRÜNE	30	1,53 %
Rita Giegerich, GRÜNE	114	5,81 %
Wolfgang Münzel, GRÜNE	28	1,43 %
Christina Ulshöfer, GRÜNE	26	1,32 %
Cedric Johanni, GRÜNE	25	1,27 %
Stephanie Hektor, GRÜNE	30	1,53 %
Nico Zöllner, GRÜNE	25	1,27 %
Sylvia Zahn, GRÜNE	24	1,22 %
Uwe Weigelt, GRÜNE	24	1,22 %
Gertrud Schwarz-Schöhl, GRÜNE	24	1,22 %
Lukas Almritter, GRÜNE	30	1,53 %
Karin Günther, GRÜNE	24	1,22 %
Marcel Schmidt, GRÜNE	24	1,22 %
Caroline Arnold, GRÜNE	29	1,48 %
Lukas Hartmann, GRÜNE	30	1,53 %
Beate Höltermann, GRÜNE	24	1,22 %
Séan Kervick, GRÜNE	24	1,22 %
Margot Kautz, GRÜNE	24	1,22 %
Roland Arnold, GRÜNE	27	1,38 %
Anne Scherf, GRÜNE	32	1,63 %
Julian Deckert, GRÜNE	24	1,22 %
Astrid Schreiber, GRÜNE	27	1,38 %
Wolfgang Günther, GRÜNE	24	1,22 %
Eva Rother, GRÜNE	24	1,22 %
Michael Bernhard, GRÜNE	27	1,38 %
Christl Wurtinger, GRÜNE	34	1,73 %

	Anzahl	Prozent
Michael Grundmann, GRÜNE	26	1,32 %
Anke Küster, GRÜNE	23	1,17 %
Bernhard Westhoff-Höltermann, GRÜNE	23	1,17 %
Annette Rüttger, GRÜNE	20	1,02 %
Dr. Eberhard Großmann, GRÜNE	23	1,17 %
FREIE WÄHLER/FW	1.705	16,16 %
Andreas Fath, FREIE WÄHLER/FW	57	3,34 %
Thomas Zöllner, FREIE WÄHLER/FW	29	1,70 %
Jessica Klug, FREIE WÄHLER/FW	50	2,93 %
Thomas Becker, FREIE WÄHLER/FW	22	1,29 %
Dr. Hans Jürgen Fahn, FREIE WÄHLER/FW	47	2,76 %
Susanne Wörner, FREIE WÄHLER/FW	26	1,52 %
Bernd Schötterl, FREIE WÄHLER/FW	27	1,58 %
Roland Eppig, FREIE WÄHLER/FW	39	2,29 %
Thomas Grün, FREIE WÄHLER/FW	18	1,06 %
Edwin Lieb, FREIE WÄHLER/FW	174	10,21 %
Peter Maurer, FREIE WÄHLER/FW	15	0,88 %
Hedi Bast, FREIE WÄHLER/FW	21	1,23 %
Dietmar Wolz, FREIE WÄHLER/FW	21	1,23 %
Michael Schüßler, FREIE WÄHLER/FW	22	1,29 %
Matthias Luxem, FREIE WÄHLER/FW	49	2,87 %
Jürgen Knapp, FREIE WÄHLER/FW	16	0,94 %
Michael Bein, FREIE WÄHLER/FW	26	1,52 %
Daniela Schmitt, FREIE WÄHLER/FW	12	0,70 %
Achim Schneider, FREIE WÄHLER/FW	11	0,65 %
Alexander Geis, FREIE WÄHLER/FW	21	1,23 %
Anja Dissler, FREIE WÄHLER/FW	15	0,88 %

	Anzahl	Prozent
Jürgen Weiskopf, FREIE WÄHLER/FW	11	0,65 %
Jürgen Klement, FREIE WÄHLER/FW	17	1,00 %
Berthold Oberle, FREIE WÄHLER/FW	22	1,29 %
Stephanie Endres, FREIE WÄHLER/FW	11	0,65 %
Marek Rebscher, FREIE WÄHLER/FW	10	0,59 %
Alexandra Frieß, FREIE WÄHLER/FW	19	1,11 %
Ludwig Seuffert, FREIE WÄHLER/FW	16	0,94 %
Bernd Klein, FREIE WÄHLER/FW	13	0,76 %
Birgit Hotz, FREIE WÄHLER/FW	191	11,20 %
Kurt Bittner, FREIE WÄHLER/FW	12	0,70 %
Bernhard Pfeiffer, FREIE WÄHLER/FW	9	0,53 %
Edith Büttner, FREIE WÄHLER/FW	183	10,73 %
Ellena Giegerich, FREIE WÄHLER/FW	12	0,70 %
Udo Ackermann, FREIE WÄHLER/FW	12	0,70 %
Birgit Zethner, FREIE WÄHLER/FW	15	0,88 %
Sigi Roch, FREIE WÄHLER/FW	24	1,41 %
Markus Hartmann, FREIE WÄHLER/FW	10	0,59 %
Dr. Volker Dauber, FREIE WÄHLER/FW	19	1,11 %
Thomas Hennig, FREIE WÄHLER/FW	12	0,70 %
Christian Knerr, FREIE WÄHLER/FW	9	0,53 %
Alfred Sommer, FREIE WÄHLER/FW	17	1,00 %
Aleksandra Fahn, FREIE WÄHLER/FW	14	0,82 %
Dietmar Graner, FREIE WÄHLER/FW	160	9,38 %
Rudi Zöllner, FREIE WÄHLER/FW	11	0,65 %
Wolfgang Huskitsch, FREIE WÄHLER/FW	9	0,53 %
Eberhard Heider, FREIE WÄHLER/FW	11	0,65 %

	Anzahl	Prozent
Jochen Beez, FREIE WÄHLER/FW	9	0,53 %
Simon Schusser, FREIE WÄHLER/FW	14	0,82 %
Rudi Hartlaub, FREIE WÄHLER/FW	23	1,35 %
Otto Rummel, FREIE WÄHLER/FW	14	0,82 %
Werner Heimberger, FREIE WÄHLER/FW	8	0,47 %
Karl-Heinz Müller, FREIE WÄHLER/FW	8	0,47 %
Ralf Holl, FREIE WÄHLER/FW	8	0,47 %
Eckhard Bein, FREIE WÄHLER/FW	19	1,11 %
Thomas Schneider, FREIE WÄHLER/FW	7	0,41 %
Norbert Petri, FREIE WÄHLER/FW	7	0,41 %
Alison Bauer, FREIE WÄHLER/FW	7	0,41 %
Alfred Zenger, FREIE WÄHLER/FW	7	0,41 %
Reinhold Meßner, FREIE WÄHLER/FW	7	0,41 %
SPD	753	7,14 %
Helga Raab-Wasse, SPD	18	2,39 %
Roland Weber, SPD	15	1,99 %
Monika Wolf-Pleißmann, SPD	15	1,99 %
Steffen Salvenmoser, SPD	14	1,86 %
Sabine Balleier, SPD	14	1,86 %
Robin Haseler, SPD	18	2,39 %
Ruth Weitz, SPD	43	5,71 %
Wolfgang Härtel, SPD	15	1,99 %
Anna Wolf, SPD	18	2,39 %
Karlheinz Paulus, SPD	14	1,86 %
Theresa Büchler, SPD	12	1,59 %
Michael Günther, SPD	18	2,39 %
Andrea Schreck, SPD	14	1,86 %
Sascha Vanselow, SPD	9	1,20 %
Nilüfer Ulusoy, SPD	11	1,46 %
Karlheinz Bein, SPD	18	2,39 %
Miriam Weitz, SPD	12	1,59 %
Jörg Frieß, SPD	20	2,66 %



	Anzahl	Prozent
Sabine Kettinger, SPD	10	1,33 %
Benjamin Bohlender, SPD	9	1,20 %
Ellen Faust-Schnabel, SPD	11	1,46 %
Wolfgang Hörnig, SPD	10	1,33 %
Celia Erfurth, SPD	9	1,20 %
Ralf Dolzer, SPD	9	1,20 %
Simone Gayer, SPD	12	1,59 %
Karlheinz Muth, SPD	116	15,41 %
Ulrike Neuberger-Bornhorst, SPD	9	1,20 %
Stephan Schüller, SPD	9	1,20 %
Jill Kettinger, SPD	8	1,06 %
Samuel Herrmann, SPD	13	1,73 %
Tatjana Scheuring, SPD	8	1,06 %
Muzaffer Turan, SPD	10	1,33 %
Gabriele Münch, SPD	8	1,06 %
Joachim Schmedding, SPD	12	1,59 %
Petra Dauber, SPD	8	1,06 %
Sven Moder, SPD	11	1,46 %
Manuela Tauchmann, SPD	8	1,06 %
Jan Krippner, SPD	8	1,06 %
Petra Weinert, SPD	8	1,06 %
Thomas Münig, SPD	8	1,06 %
Helga Pfaff, SPD	10	1,33 %
René Wörner, SPD	7	0,93 %
Dr. Franz Jerman, SPD	10	1,33 %
Uwe Damm, SPD	7	0,93 %
Michael Becker, SPD	7	0,93 %
Marco Filbert, SPD	13	1,73 %
Manuel Seubert, SPD	7	0,93 %
Heiko Roll, SPD	7	0,93 %
Matthias Langer, SPD	6	0,80 %
Uwe Pohlschmidt, SPD	6	0,80 %
Wilko Schmidt, SPD	6	0,80 %
Volker Frieß, SPD	6	0,80 %
Christian Reinsch, SPD	6	0,80 %
Marco Wetzelsberger, SPD	6	0,80 %
Werner Hillerich, SPD	11	1,46 %
Jürgen Kroth, SPD	6	0,80 %
Reinhold Hein, SPD	5	0,66 %
Gerhard Bader, SPD	5	0,66 %

	Anzahl	Prozent
Werner Baur, SPD	5	0,66 %
Dr. Heinz Kaiser, SPD	5	0,66 %
FDP	477	4,52 %
Frank Zimmermann, FDP	4	0,84 %
Markus Krebs, FDP	10	2,10 %
Cornelius Faust, FDP	29	6,08 %
Nicole Pfeffer, FDP	68	14,26 %
Dr. Astrid Schmidt, FDP	4	0,84 %
Jörg Reinmuth, FDP	4	0,84 %
Jürgen Ripp, FDP	4	0,84 %
Elke Barth, FDP	7	1,47 %
Nicole Kolbe, FDP	4	0,84 %
Tobias Bachmann, FDP	4	0,84 %
Stephan Lehmail, FDP	5	1,05 %
Carolin Kehler, FDP	13	2,73 %
Klaus Wolf, FDP	4	0,84 %
Michael Klotz, FDP	67	14,05 %
Bernhard Obier, FDP	4	0,84 %
Anne-Sophie Ott, FDP	7	1,47 %
Philipp Wesselburg, FDP	10	2,10 %
Alexander Hess, FDP	8	1,68 %
Stefan Durschang, FDP	8	1,68 %
Max Honeck, FDP	4	0,84 %
Marcus Fritzscha, FDP	45	9,43 %
Katrin Henn, FDP	4	0,84 %
Uwe Probst, FDP	4	0,84 %
Willi Hubert, FDP	7	1,47 %
Tobias Grüell, FDP	5	1,05 %
Sascha Spiegel, FDP	10	2,10 %
Lothar Straub, FDP	4	0,84 %
Joachim Zeller, FDP	4	0,84 %
Susanne Wolfert, FDP	10	2,10 %
Jörg Barth, FDP	4	0,84 %
Robert Müller, FDP	5	1,05 %
Michael Kaiser, FDP	3	0,63 %
Marina Schmitt, FDP	3	0,63 %
Jochen Fuchs, FDP	4	0,84 %
Nikolaus Ackermann, FDP	3	0,63 %
Sebastian Roersch, FDP	3	0,63 %
Antonia Kaiser, FDP	3	0,63 %

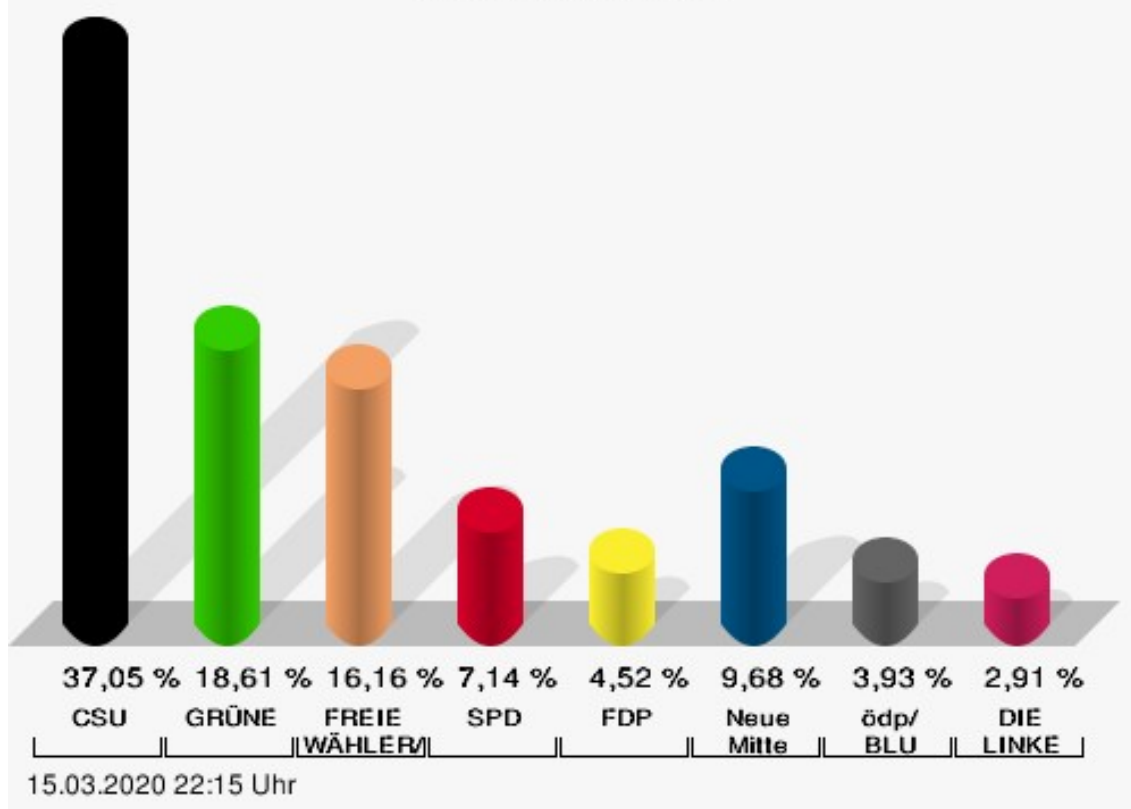
	Anzahl	Prozent
Daniel Roth, FDP	3	0,63 %
Jürgen Stahl, FDP	3	0,63 %
Gunther Kriegbaum, FDP	3	0,63 %
Christiane Kempf-Wolfert, FDP	3	0,63 %
Dr. Peter Stöckl, FDP	6	1,26 %
Martin Heim, FDP	6	1,26 %
Andreas Dümler, FDP	3	0,63 %
Corinna Fuchs, FDP	6	1,26 %
Christopher Krebs, FDP	6	1,26 %
Stephanie Chmiel, FDP	3	0,63 %
Andreas Schwerdtfeger, FDP	3	0,63 %
Norbert Gödde, FDP	3	0,63 %
Jonathan Ott, FDP	3	0,63 %
Susanne Mechler, FDP	3	0,63 %
Dr. Paul Hengsbach, FDP	9	1,89 %
Martin Ballweg, FDP	3	0,63 %
Fabian Ripp, FDP	3	0,63 %
Simone Bauersachs, FDP	3	0,63 %
Michael Kriebel, FDP	3	0,63 %
Christian Wojnowski, FDP	3	0,63 %
Jakob Dümler, FDP	3	0,63 %
Ute Geider, FDP	3	0,63 %
Helmut Demel, FDP	4	0,84 %
Neue Mitte	1.021	9,68 %
Günther Oettinger, Neue Mitte	18	1,76 %
Rudi Schuck, Neue Mitte	52	5,09 %
Matthias Ullmer, Neue Mitte	18	1,76 %
Björn Bartels, Neue Mitte	92	9,01 %
Britta Miksche, Neue Mitte	12	1,18 %
Dr. Hans-Martin Blättner, Neue Mitte	10	0,98 %
Volker Giegerich, Neue Mitte	142	13,91 %
Ulrike Oettinger, Neue Mitte	12	1,18 %
Frank Berninger, Neue Mitte	16	1,57 %
Andreas Amend, Neue Mitte	10	0,98 %
Matthias Meidel, Neue Mitte	9	0,88 %
Stephan Trützler, Neue Mitte	12	1,18 %
Isabell Kreher, Neue Mitte	15	1,47 %
Udo Herrmann, Neue Mitte	9	0,88 %
Matthias Spall, Neue Mitte	9	0,88 %

	Anzahl	Prozent
Dr. Florian Herrmann, Neue Mitte	13	1,27 %
Harald Gunther, Neue Mitte	9	0,88 %
Dominik Pöschl, Neue Mitte	31	3,04 %
Elmar Miksche, Neue Mitte	12	1,18 %
Rainer Ebert, Neue Mitte	9	0,88 %
Rainer Wengerter, Neue Mitte	16	1,57 %
Pia Klug, Neue Mitte	10	0,98 %
Ivo Baumgarten, Neue Mitte	13	1,27 %
Dr. Martina Reis, Neue Mitte	18	1,76 %
Marcus Becker, Neue Mitte	12	1,18 %
Manfred Kuhn, Neue Mitte	12	1,18 %
Lukas Ballmann, Neue Mitte	16	1,57 %
Maximilian Werner, Neue Mitte	9	0,88 %
Thiemo Schwarzkopf, Neue Mitte	15	1,47 %
Hans-Werner Schüßler, Neue Mitte	9	0,88 %
Sabine Hefter, Neue Mitte	12	1,18 %
Günter Goldhammer, Neue Mitte	9	0,88 %
Dieter Janson, Neue Mitte	18	1,76 %
Mathias Eichner, Neue Mitte	12	1,18 %
Christoph Fecher, Neue Mitte	25	2,45 %
Tobias Dietrich, Neue Mitte	9	0,88 %
Kai Steigerwald, Neue Mitte	15	1,47 %
Katja Klement, Neue Mitte	15	1,47 %
Mathias Giegerich, Neue Mitte	12	1,18 %
Sandra Mantz, Neue Mitte	10	0,98 %
Werner Klement, Neue Mitte	9	0,88 %
Klaus Giegerich, Neue Mitte	28	2,74 %
Dr. Eberhard Kroth, Neue Mitte	9	0,88 %
Klaus Fischer, Neue Mitte	25	2,45 %
Hubert Klimmer, Neue Mitte	15	1,47 %
Carolin Straub, Neue Mitte	10	0,98 %
Jens Haßelbeck, Neue Mitte	9	0,88 %
Jürgen Spall, Neue Mitte	15	1,47 %
Elisabeth Gora, Neue Mitte	9	0,88 %
Hasso-Philipp von Hünersdorff, Neue Mitte	15	1,47 %
Monique Haas, Neue Mitte	10	0,98 %
Sabine Kirchmann, Neue Mitte	13	1,27 %
Jürgen Kubitza, Neue Mitte	12	1,18 %
Karl Haarmann, Neue Mitte	9	0,88 %

	Anzahl	Prozent
Nicole Grosch, Neue Mitte	12	1,18 %
Dr. Wilhelm Kuhn, Neue Mitte	9	0,88 %
Sebastian Will, Neue Mitte	10	0,98 %
Tobias Olbort, Neue Mitte	8	0,78 %
Benno Koch, Neue Mitte	10	0,98 %
Susanne Löffler, Neue Mitte	7	0,69 %
ödp/BLU	415	3,93 %
Ulrich Frey, ödp/BLU	22	5,30 %
Wolfgang Winter, ödp/BLU	21	5,06 %
Regina Frey, ödp/BLU	22	5,30 %
Günther Vogt, ödp/BLU	21	5,06 %
Stephanie Walter, ödp/BLU	22	5,30 %
Manfred Knippel, ödp/BLU	24	5,78 %
Martina Römmelt-Fella, ödp/BLU	15	3,61 %
Marco Schneider, ödp/BLU	15	3,61 %
Margarethe Fuchs, ödp/BLU	12	2,89 %
Christian Detsch, ödp/BLU	12	2,89 %
Silke Schmid, ödp/BLU	13	3,13 %
Dr. Carl-Ulrich Schmid, ödp/BLU	16	3,86 %
Susanne Winkel, ödp/BLU	12	2,89 %
Michael Linke, ödp/BLU	12	2,89 %
Alexandra Vath, ödp/BLU	16	3,86 %
Klaus Vath, ödp/BLU	12	2,89 %
Melissa Vath, ödp/BLU	6	1,45 %
Martin Eck, ödp/BLU	6	1,45 %
Tina Eck, ödp/BLU	7	1,69 %
Walter Mark, ödp/BLU	6	1,45 %
Julia Berberich, ödp/BLU	6	1,45 %
Thomas Schmitt, ödp/BLU	6	1,45 %
Elke Berberich, ödp/BLU	6	1,45 %
Jürgen Kempf, ödp/BLU	6	1,45 %
Paulina Ferreira Paulo, ödp/BLU	6	1,45 %
Konstantin Bergert, ödp/BLU	6	1,45 %
Michael Berberich, ödp/BLU	12	2,89 %
Angelika Bick, ödp/BLU	7	1,69 %
Manfred Reis, ödp/BLU	15	3,61 %
Stefan Fischer, ödp/BLU	6	1,45 %
Peter Speth, ödp/BLU	6	1,45 %
Marianne Krommer, ödp/BLU	6	1,45 %
Thomas Borgwardt, ödp/BLU	6	1,45 %

	Anzahl	Prozent
Hubertus Brand, ödp/BLU	6	1,45 %
Werner Zöllner, ödp/BLU	6	1,45 %
Markus Zimmermann, ödp/BLU	6	1,45 %
Jochen Vogt, ödp/BLU	6	1,45 %
André Busse, ödp/BLU	5	1,20 %
DIE LINKE	307	2,91 %
Andreas Adrian, DIE LINKE	18	5,86 %
Lisa-Michelle Muth, DIE LINKE	23	7,49 %
Daniel Kirilow, DIE LINKE	18	5,86 %
Marlene Hohm, DIE LINKE	46	14,98 %
Peter Diekmann, DIE LINKE	18	5,86 %
Brigitte Remer, DIE LINKE	18	5,86 %
Georg Liebl, DIE LINKE	18	5,86 %
Christine Marc, DIE LINKE	18	5,86 %
Adrian Wolf, DIE LINKE	18	5,86 %
Anna Schwantner, DIE LINKE	19	6,19 %
Hans-Jörg Dollansky, DIE LINKE	9	2,93 %
Vivien Wohlmann, DIE LINKE	12	3,91 %
Tobias Miksche, DIE LINKE	9	2,93 %
Vanessa Grimm, DIE LINKE	9	2,93 %
Yannick Berres, DIE LINKE	9	2,93 %
Melissa Ammersbach, DIE LINKE	9	2,93 %
Lucie Paurat, DIE LINKE	9	2,93 %
Selina Neumaier, DIE LINKE	12	3,91 %
Dennis Bauersachs, DIE LINKE	9	2,93 %
Samira Bauersachs, DIE LINKE	6	1,95 %

**Gemeinde Mömlingen - Stimmbezirk 2 - östlich-oberer Ortsbereich**  
 Kreistagswahl 15.03.2020



CSU = Christlich-Soziale Union in Bayern e.V.

GRÜNE = BÜNDNIS 90/DIE GRÜNEN

FREIE WÄHLER/FW = FREIE WÄHLER/FREIE WÄHLER im Landkreis Miltenberg e.V.


SPD = Sozialdemokratische Partei Deutschlands

FDP = Freie Demokratische Partei

Neue Mitte = Neue Mitte Landkreis Miltenberg e.V.

ödp/BLU = Ökologisch-Demokratische Partei / Bürgerliste Untermain

## Wahlbeteiligung





## Stimmbezirk 3 - unterer Ortsbereich

	Anzahl	Prozent
CSU	5.379	38,80 %
Dr. Armin Bohnhoff, CSU	204	3,79 %
Karin Passow, CSU	100	1,86 %
Michael Schwing, CSU	126	2,34 %
Lisa Steger, CSU	85	1,58 %
Berthold R�uth, CSU	149	2,77 %
Kersten M�nzenberger, CSU	97	1,80 %
Peter Schmitt, CSU	76	1,41 %
Monika Schuck, CSU	91	1,69 %
Stefan Breunig, CSU	121	2,25 %
Eva Geis, CSU	86	1,60 %
Martin Gundert, CSU	78	1,45 %
Edeltraud Fecher, CSU	105	1,95 %
Philipp Tr�tzler, CSU	77	1,43 %
J�rgen Reinhard, CSU	134	2,49 %
Kai Hohmann, CSU	73	1,36 %
Dietmar Fieger, CSU	116	2,16 %
Ralf Reichwein, CSU	82	1,52 %
Martin Stock, CSU	79	1,47 %
Christian Schreck, CSU	77	1,43 %
Thomas K�hler, CSU	96	1,78 %
Siegfried Scholtka, CSU	401	7,45 %
Stephanie Aulbach, CSU	83	1,54 %
Gernot Winter, CSU	77	1,43 %
Boris Gro�skinsky, CSU	81	1,51 %
Max-Josef Eck, CSU	73	1,36 %
Michael Stegmann, CSU	73	1,36 %
Andreas Freiburg, CSU	67	1,25 %
Stefan Schwab, CSU	67	1,25 %
Martin Eilbacher, CSU	63	1,17 %
Thomas Haas, CSU	66	1,23 %
Patrick Walter, CSU	64	1,19 %
Karl Zimmermann, CSU	65	1,21 %
Gerhard R�uth, CSU	77	1,43 %
Doris Hegmann, CSU	75	1,39 %
Steffen Trautmann, CSU	60	1,12 %
Volker Mayer, CSU	64	1,19 %
Christoph Grosch, CSU	60	1,12 %
Rainer Kroth, CSU	63	1,17 %

	Anzahl	Prozent
Yüksel Dural-Dietz, CSU	72	1,34 %
Bettina Becker, CSU	67	1,25 %
Andrea Discher-Bayer, CSU	59	1,10 %
Dr. Uwe Rohe, CSU	71	1,32 %
Armin Bick, CSU	62	1,15 %
Manuela Fromm, CSU	66	1,23 %
Marius Kretschmer, CSU	66	1,23 %
Andreas Hohm, CSU	78	1,45 %
Marcello Spielmann, CSU	58	1,08 %
Katja Zöllner, CSU	79	1,47 %
Patricia Häcker, CSU	62	1,15 %
Erika Giegerich, CSU	337	6,27 %
Mustafa Tolaman, CSU	56	1,04 %
Gerhard Broßler, CSU	58	1,08 %
Paul Klimmer, CSU	91	1,69 %
Bernhard Kern, CSU	51	0,95 %
Volker Schießmann, CSU	54	1,00 %
Claudia Kappes, CSU	51	0,95 %
Manfred Schüßler, CSU	61	1,13 %
Joachim Bieber, CSU	64	1,19 %
Erwin Dotzel, CSU	96	1,78 %
Michael Berninger, CSU	89	1,65 %
GRÜNE	2.596	18,73 %
Marion Becker, GRÜNE	81	3,12 %
Jens Marco Scherf, GRÜNE	244	9,40 %
Hannelore Kreuzer, GRÜNE	59	2,27 %
Ansgar Stich, GRÜNE	79	3,04 %
Dr. Nina Schüßler, GRÜNE	65	2,50 %
Mattis Fischmann, GRÜNE	52	2,00 %
Sylvia Deckert, GRÜNE	58	2,23 %
Alexander Heß, GRÜNE	46	1,77 %
Petra Münzel, GRÜNE	53	2,04 %
Joachim Schneider, GRÜNE	46	1,77 %
Cordula Hunze-Lee, GRÜNE	49	1,89 %
Werner Billmaier, GRÜNE	46	1,77 %
Sabine Stellrecht-Schmidt, GRÜNE	50	1,93 %
Dieter Heilemann, GRÜNE	41	1,58 %
Annette Horn, GRÜNE	49	1,89 %
Burkard Beck, GRÜNE	44	1,69 %

	Anzahl	Prozent
Anna Bärenklau, GRÜNE	45	1,73 %
Thilo Dekant, GRÜNE	37	1,43 %
Julia Körbel, GRÜNE	44	1,69 %
Albert Taudte, GRÜNE	39	1,50 %
Franka Stich, GRÜNE	53	2,04 %
Frank Grabowski, GRÜNE	34	1,31 %
Yvonne Holzapfel-Graner, GRÜNE	40	1,54 %
Dr. Frank Küster, GRÜNE	31	1,19 %
Heidi Weber, GRÜNE	55	2,12 %
Alfred Sunder-Plassmann, GRÜNE	32	1,23 %
Lucy Hektor, GRÜNE	35	1,35 %
Rolf Heesch, GRÜNE	33	1,27 %
Annette Dekant, GRÜNE	35	1,35 %
Jan Pollakowski, GRÜNE	34	1,31 %
Rita Giegerich, GRÜNE	125	4,82 %
Wolfgang Münzel, GRÜNE	31	1,19 %
Christina Ulshöfer, GRÜNE	30	1,16 %
Cedric Johanni, GRÜNE	29	1,12 %
Stephanie Hektor, GRÜNE	34	1,31 %
Nico Zöllner, GRÜNE	30	1,16 %
Sylvia Zahn, GRÜNE	31	1,19 %
Uwe Weigelt, GRÜNE	30	1,16 %
Gertrud Schwarz-Schöhl, GRÜNE	27	1,04 %
Lukas Almitter, GRÜNE	38	1,46 %
Karin Günther, GRÜNE	30	1,16 %
Marcel Schmidt, GRÜNE	30	1,16 %
Caroline Arnold, GRÜNE	38	1,46 %
Lukas Hartmann, GRÜNE	34	1,31 %
Beate Höltermann, GRÜNE	32	1,23 %
Séan Kervick, GRÜNE	26	1,00 %
Margot Kautz, GRÜNE	26	1,00 %
Roland Arnold, GRÜNE	32	1,23 %
Anne Scherf, GRÜNE	36	1,39 %
Julian Deckert, GRÜNE	30	1,16 %
Astrid Schreiber, GRÜNE	25	0,96 %
Wolfgang Günther, GRÜNE	24	0,92 %
Eva Rother, GRÜNE	23	0,89 %
Michael Bernhard, GRÜNE	26	1,00 %
Christl Wurtinger, GRÜNE	45	1,73 %

	Anzahl	Prozent
Michael Grundmann, GRÜNE	33	1,27 %
Anke Küster, GRÜNE	24	0,92 %
Bernhard Westhoff-Höltermann, GRÜNE	24	0,92 %
Annette Rüttger, GRÜNE	21	0,81 %
Dr. Eberhard Großmann, GRÜNE	23	0,89 %
FREIE WÄHLER/FW	2.827	20,39 %
Andreas Fath, FREIE WÄHLER/FW	74	2,62 %
Thomas Zöllner, FREIE WÄHLER/FW	56	1,98 %
Jessica Klug, FREIE WÄHLER/FW	65	2,30 %
Thomas Becker, FREIE WÄHLER/FW	55	1,95 %
Dr. Hans Jürgen Fahn, FREIE WÄHLER/FW	58	2,05 %
Susanne Wörner, FREIE WÄHLER/FW	42	1,49 %
Bernd Schötterl, FREIE WÄHLER/FW	30	1,06 %
Roland Eppig, FREIE WÄHLER/FW	62	2,19 %
Thomas Grün, FREIE WÄHLER/FW	41	1,45 %
Edwin Lieb, FREIE WÄHLER/FW	242	8,56 %
Peter Maurer, FREIE WÄHLER/FW	30	1,06 %
Hedi Bast, FREIE WÄHLER/FW	50	1,77 %
Dietmar Wolz, FREIE WÄHLER/FW	26	0,92 %
Michael Schüßler, FREIE WÄHLER/FW	33	1,17 %
Matthias Luxem, FREIE WÄHLER/FW	43	1,52 %
Jürgen Knapp, FREIE WÄHLER/FW	25	0,88 %
Michael Bein, FREIE WÄHLER/FW	36	1,27 %
Daniela Schmitt, FREIE WÄHLER/FW	34	1,20 %
Achim Schneider, FREIE WÄHLER/FW	30	1,06 %
Alexander Geis, FREIE WÄHLER/FW	35	1,24 %
Anja Dissler, FREIE WÄHLER/FW	31	1,10 %

	Anzahl	Prozent
Jürgen Weiskopf, FREIE WÄHLER/FW	25	0,88 %
Jürgen Klement, FREIE WÄHLER/FW	42	1,49 %
Berthold Oberle, FREIE WÄHLER/FW	40	1,41 %
Stephanie Endres, FREIE WÄHLER/FW	25	0,88 %
Marek Rebscher, FREIE WÄHLER/FW	25	0,88 %
Alexandra Frieß, FREIE WÄHLER/FW	28	0,99 %
Ludwig Seuffert, FREIE WÄHLER/FW	30	1,06 %
Bernd Klein, FREIE WÄHLER/FW	27	0,96 %
Birgit Hotz, FREIE WÄHLER/FW	255	9,02 %
Kurt Bittner, FREIE WÄHLER/FW	28	0,99 %
Bernhard Pfeiffer, FREIE WÄHLER/FW	24	0,85 %
Edith Büttner, FREIE WÄHLER/FW	284	10,05 %
Ellena Giegerich, FREIE WÄHLER/FW	34	1,20 %
Udo Ackermann, FREIE WÄHLER/FW	26	0,92 %
Birgit Zethner, FREIE WÄHLER/FW	30	1,06 %
Sigi Roch, FREIE WÄHLER/FW	50	1,77 %
Markus Hartmann, FREIE WÄHLER/FW	37	1,31 %
Dr. Volker Dauber, FREIE WÄHLER/FW	24	0,85 %
Thomas Hennig, FREIE WÄHLER/FW	31	1,10 %
Christian Knerr, FREIE WÄHLER/FW	22	0,78 %
Alfred Sommer, FREIE WÄHLER/FW	26	0,92 %
Aleksandra Fahn, FREIE WÄHLER/FW	25	0,88 %
Dietmar Graner, FREIE WÄHLER/FW	211	7,46 %
Rudi Zöllner, FREIE WÄHLER/FW	21	0,74 %
Wolfgang Huskitsch, FREIE WÄHLER/FW	27	0,96 %
Eberhard Heider, FREIE WÄHLER/FW	21	0,74 %

	Anzahl	Prozent
Jochen Beez, FREIE WÄHLER/FW	26	0,92 %
Simon Schusser, FREIE WÄHLER/FW	25	0,88 %
Rudi Hartlaub, FREIE WÄHLER/FW	35	1,24 %
Otto Rummel, FREIE WÄHLER/FW	25	0,88 %
Werner Heimberger, FREIE WÄHLER/FW	19	0,67 %
Karl-Heinz Müller, FREIE WÄHLER/FW	22	0,78 %
Ralf Holl, FREIE WÄHLER/FW	19	0,67 %
Eckhard Bein, FREIE WÄHLER/FW	33	1,17 %
Thomas Schneider, FREIE WÄHLER/FW	18	0,64 %
Norbert Petri, FREIE WÄHLER/FW	18	0,64 %
Alison Bauer, FREIE WÄHLER/FW	23	0,81 %
Alfred Zenger, FREIE WÄHLER/FW	23	0,81 %
Reinhold Meßner, FREIE WÄHLER/FW	25	0,88 %
SPD	681	4,91 %
Helga Raab-Wasse, SPD	15	2,20 %
Roland Weber, SPD	11	1,62 %
Monika Wolf-Pleißmann, SPD	14	2,06 %
Steffen Salvenmoser, SPD	8	1,17 %
Sabine Balleier, SPD	14	2,06 %
Robin Haseler, SPD	13	1,91 %
Ruth Weitz, SPD	47	6,90 %
Wolfgang Härtel, SPD	16	2,35 %
Anna Wolf, SPD	16	2,35 %
Karlheinz Paulus, SPD	11	1,62 %
Theresa Büchler, SPD	10	1,47 %
Michael Günther, SPD	11	1,62 %
Andrea Schreck, SPD	19	2,79 %
Sascha Vanselow, SPD	7	1,03 %
Nilüfer Ulusoy, SPD	5	0,73 %
Karlheinz Bein, SPD	11	1,62 %
Miriam Weitz, SPD	18	2,64 %
Jörg Frieß, SPD	20	2,94 %

	Anzahl	Prozent
Sabine Kettinger, SPD	5	0,73 %
Benjamin Bohlender, SPD	11	1,62 %
Ellen Faust-Schnabel, SPD	14	2,06 %
Wolfgang Hörnig, SPD	11	1,62 %
Celia Erfurth, SPD	14	2,06 %
Ralf Dolzer, SPD	5	0,73 %
Simone Gayer, SPD	16	2,35 %
Karlheinz Muth, SPD	130	19,09 %
Ulrike Neuberger-Bornhorst, SPD	8	1,17 %
Stephan Schüller, SPD	8	1,17 %
Jill Kettinger, SPD	5	0,73 %
Samuel Herrmann, SPD	7	1,03 %
Tatjana Scheuring, SPD	10	1,47 %
Muzaffer Turan, SPD	12	1,76 %
Gabriele Münch, SPD	5	0,73 %
Joachim Schmedding, SPD	3	0,44 %
Petra Dauber, SPD	9	1,32 %
Sven Moder, SPD	6	0,88 %
Manuela Tauchmann, SPD	8	1,17 %
Jan Krippner, SPD	3	0,44 %
Petra Weinert, SPD	8	1,17 %
Thomas Münig, SPD	6	0,88 %
Helga Pfaff, SPD	10	1,47 %
René Wörner, SPD	5	0,73 %
Dr. Franz Jerman, SPD	2	0,29 %
Uwe Damm, SPD	6	0,88 %
Michael Becker, SPD	12	1,76 %
Marco Filbert, SPD	5	0,73 %
Manuel Seubert, SPD	5	0,73 %
Heiko Roll, SPD	7	1,03 %
Matthias Langer, SPD	5	0,73 %
Uwe Pohlschmidt, SPD	2	0,29 %
Wilko Schmidt, SPD	5	0,73 %
Volker Frieß, SPD	2	0,29 %
Christian Reinsch, SPD	5	0,73 %
Marco Wetzelsberger, SPD	7	1,03 %
Werner Hillerich, SPD	5	0,73 %
Jürgen Kroth, SPD	2	0,29 %
Reinhold Hein, SPD	5	0,73 %
Gerhard Bader, SPD	11	1,62 %

	Anzahl	Prozent
Werner Baur, SPD	5	0,73 %
Dr. Heinz Kaiser, SPD	5	0,73 %
FDP	477	3,44 %
Frank Zimmermann, FDP	14	2,94 %
Markus Krebs, FDP	17	3,56 %
Cornelius Faust, FDP	33	6,92 %
Nicole Pfeffer, FDP	79	16,56 %
Dr. Astrid Schmidt, FDP	9	1,89 %
Jörg Reinmuth, FDP	6	1,26 %
Jürgen Ripp, FDP	3	0,63 %
Elke Barth, FDP	6	1,26 %
Nicole Kolbe, FDP	3	0,63 %
Tobias Bachmann, FDP	8	1,68 %
Stephan Lehmail, FDP	5	1,05 %
Carolin Kehler, FDP	4	0,84 %
Klaus Wolf, FDP	2	0,42 %
Michael Klotz, FDP	84	17,61 %
Bernhard Obier, FDP	2	0,42 %
Anne-Sophie Ott, FDP	5	1,05 %
Philipp Wesselburg, FDP	2	0,42 %
Alexander Hess, FDP	2	0,42 %
Stefan Durschang, FDP	2	0,42 %
Max Honeck, FDP	3	0,63 %
Marcus Fritzscha, FDP	56	11,74 %
Katrin Henn, FDP	8	1,68 %
Uwe Probst, FDP	2	0,42 %
Willi Hubert, FDP	2	0,42 %
Tobias Grüell, FDP	2	0,42 %
Sascha Spiegel, FDP	2	0,42 %
Lothar Straub, FDP	2	0,42 %
Joachim Zeller, FDP	4	0,84 %
Susanne Wolfert, FDP	6	1,26 %
Jörg Barth, FDP	5	1,05 %
Robert Müller, FDP	9	1,89 %
Michael Kaiser, FDP	2	0,42 %
Marina Schmitt, FDP	6	1,26 %
Jochen Fuchs, FDP	3	0,63 %
Nikolaus Ackermann, FDP	3	0,63 %
Sebastian Roersch, FDP	4	0,84 %
Antonia Kaiser, FDP	2	0,42 %



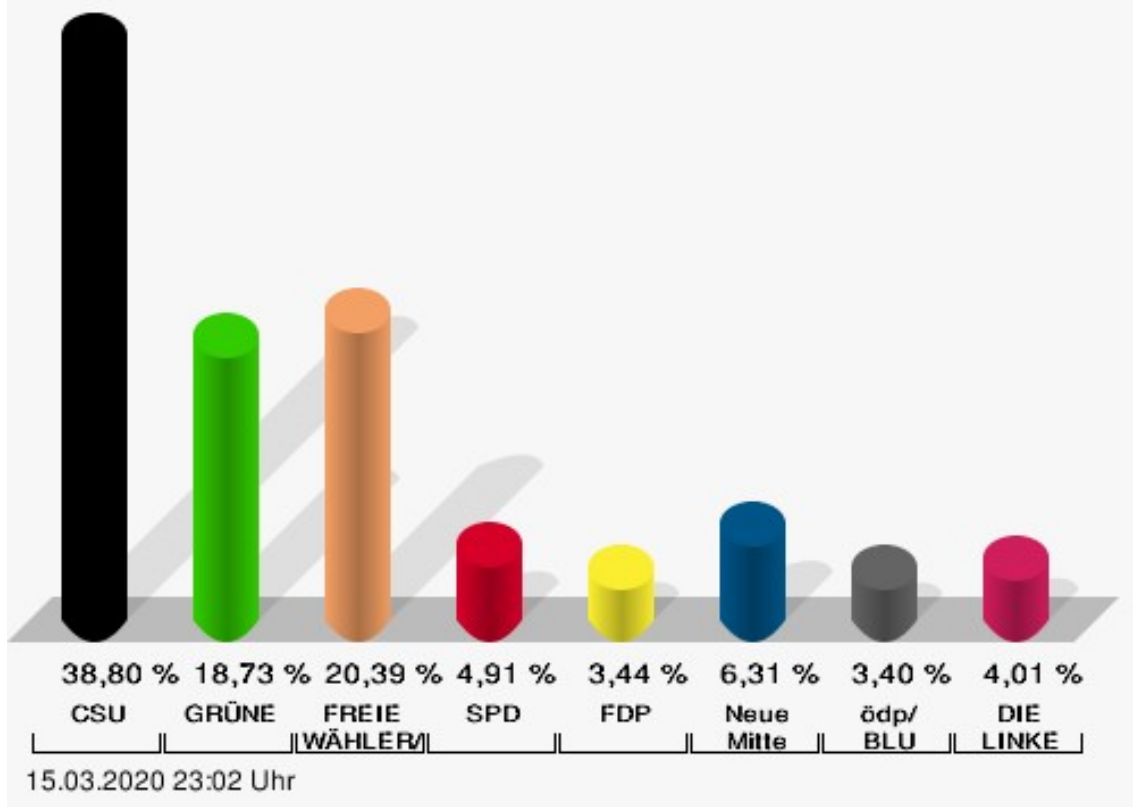
	Anzahl	Prozent
Daniel Roth, FDP	3	0,63 %
Jürgen Stahl, FDP	2	0,42 %
Gunther Kriegbaum, FDP	2	0,42 %
Christiane Kempf-Wolfert, FDP	2	0,42 %
Dr. Peter Stöckl, FDP	8	1,68 %
Martin Heim, FDP	2	0,42 %
Andreas Dümler, FDP	2	0,42 %
Corinna Fuchs, FDP	5	1,05 %
Christopher Krebs, FDP	5	1,05 %
Stephanie Chmiel, FDP	2	0,42 %
Andreas Schwerdtfeger, FDP	2	0,42 %
Norbert Gödde, FDP	2	0,42 %
Jonathan Ott, FDP	2	0,42 %
Susanne Mechler, FDP	8	1,68 %
Dr. Paul Hengsbach, FDP	2	0,42 %
Martin Ballweg, FDP	3	0,63 %
Fabian Ripp, FDP	2	0,42 %
Simone Bauersachs, FDP	3	0,63 %
Michael Kriebel, FDP	2	0,42 %
Christian Wojnowski, FDP	2	0,42 %
Jakob Dümler, FDP	2	0,42 %
Ute Geider, FDP	2	0,42 %
Helmut Demel, FDP	5	1,05 %
Neue Mitte	875	6,31 %
Günther Oettinger, Neue Mitte	30	3,43 %
Rudi Schuck, Neue Mitte	56	6,40 %
Matthias Ullmer, Neue Mitte	5	0,57 %
Björn Bartels, Neue Mitte	124	14,17 %
Britta Miksche, Neue Mitte	7	0,80 %
Dr. Hans-Martin Blättner, Neue Mitte	8	0,91 %
Volker Giegerich, Neue Mitte	166	18,97 %
Ulrike Oettinger, Neue Mitte	14	1,60 %
Frank Berninger, Neue Mitte	13	1,49 %
Andreas Amend, Neue Mitte	8	0,91 %
Matthias Meidel, Neue Mitte	7	0,80 %
Stephan Trützler, Neue Mitte	6	0,69 %
Isabell Kreher, Neue Mitte	13	1,49 %
Udo Herrmann, Neue Mitte	9	1,03 %
Matthias Spall, Neue Mitte	11	1,26 %

	Anzahl	Prozent
Dr. Florian Herrmann, Neue Mitte	11	1,26 %
Harald Gunther, Neue Mitte	12	1,37 %
Dominik Pöschl, Neue Mitte	32	3,66 %
Elmar Miksche, Neue Mitte	8	0,91 %
Rainer Ebert, Neue Mitte	9	1,03 %
Rainer Wengerter, Neue Mitte	5	0,57 %
Pia Klug, Neue Mitte	5	0,57 %
Ivo Baumgarten, Neue Mitte	8	0,91 %
Dr. Martina Reis, Neue Mitte	8	0,91 %
Marcus Becker, Neue Mitte	5	0,57 %
Manfred Kuhn, Neue Mitte	9	1,03 %
Lukas Ballmann, Neue Mitte	8	0,91 %
Maximilian Werner, Neue Mitte	8	0,91 %
Thiemo Schwarzkopf, Neue Mitte	6	0,69 %
Hans-Werner Schüßler, Neue Mitte	5	0,57 %
Sabine Hefter, Neue Mitte	20	2,29 %
Günter Goldhammer, Neue Mitte	8	0,91 %
Dieter Janson, Neue Mitte	6	0,69 %
Mathias Eichner, Neue Mitte	5	0,57 %
Christoph Fecher, Neue Mitte	11	1,26 %
Tobias Dietrich, Neue Mitte	8	0,91 %
Kai Steigerwald, Neue Mitte	11	1,26 %
Katja Klement, Neue Mitte	13	1,49 %
Mathias Giegerich, Neue Mitte	5	0,57 %
Sandra Mantz, Neue Mitte	5	0,57 %
Werner Klement, Neue Mitte	8	0,91 %
Klaus Giegerich, Neue Mitte	21	2,40 %
Dr. Eberhard Kroth, Neue Mitte	14	1,60 %
Klaus Fischer, Neue Mitte	18	2,06 %
Hubert Klimmer, Neue Mitte	24	2,74 %
Carolin Straub, Neue Mitte	7	0,80 %
Jens Haßelbeck, Neue Mitte	5	0,57 %
Jürgen Spall, Neue Mitte	14	1,60 %
Elisabeth Gora, Neue Mitte	5	0,57 %
Hasso-Philipp von Hünersdorff, Neue Mitte	5	0,57 %
Monique Haas, Neue Mitte	6	0,69 %
Sabine Kirchmann, Neue Mitte	4	0,46 %
Jürgen Kubitza, Neue Mitte	4	0,46 %
Karl Haarmann, Neue Mitte	4	0,46 %

	Anzahl	Prozent
Nicole Grosch, Neue Mitte	5	0,57 %
Dr. Wilhelm Kuhn, Neue Mitte	4	0,46 %
Sebastian Will, Neue Mitte	4	0,46 %
Tobias Olbort, Neue Mitte	4	0,46 %
Benno Koch, Neue Mitte	7	0,80 %
Susanne Löffler, Neue Mitte	4	0,46 %
ödp/BLU	471	3,40 %
Ulrich Frey, ödp/BLU	40	8,49 %
Wolfgang Winter, ödp/BLU	28	5,94 %
Regina Frey, ödp/BLU	34	7,22 %
Günther Vogt, ödp/BLU	24	5,10 %
Stephanie Walter, ödp/BLU	30	6,37 %
Manfred Knippel, ödp/BLU	27	5,73 %
Martina Römmelt-Fella, ödp/BLU	16	3,40 %
Marco Schneider, ödp/BLU	19	4,03 %
Margarethe Fuchs, ödp/BLU	16	3,40 %
Christian Detsch, ödp/BLU	14	2,97 %
Silke Schmid, ödp/BLU	19	4,03 %
Dr. Carl-Ulrich Schmid, ödp/BLU	19	4,03 %
Susanne Winkel, ödp/BLU	17	3,61 %
Michael Linke, ödp/BLU	13	2,76 %
Alexandra Vath, ödp/BLU	15	3,18 %
Klaus Vath, ödp/BLU	12	2,55 %
Melissa Vath, ödp/BLU	8	1,70 %
Martin Eck, ödp/BLU	6	1,27 %
Tina Eck, ödp/BLU	6	1,27 %
Walter Mark, ödp/BLU	6	1,27 %
Julia Berberich, ödp/BLU	9	1,91 %
Thomas Schmitt, ödp/BLU	6	1,27 %
Elke Berberich, ödp/BLU	6	1,27 %
Jürgen Kempf, ödp/BLU	5	1,06 %
Paulina Ferreira Paulo, ödp/BLU	8	1,70 %
Konstantin Bergert, ödp/BLU	8	1,70 %
Michael Berberich, ödp/BLU	8	1,70 %
Angelika Bick, ödp/BLU	5	1,06 %
Manfred Reis, ödp/BLU	17	3,61 %
Stefan Fischer, ödp/BLU	4	0,85 %
Peter Speth, ödp/BLU	4	0,85 %
Marianne Krommer, ödp/BLU	4	0,85 %
Thomas Borgwardt, ödp/BLU	4	0,85 %

	Anzahl	Prozent
Hubertus Brand, ödp/BLU	4	0,85 %
Werner Zöllner, ödp/BLU	4	0,85 %
Markus Zimmermann, ödp/BLU	2	0,42 %
Jochen Vogt, ödp/BLU	2	0,42 %
André Busse, ödp/BLU	2	0,42 %
DIE LINKE	556	4,01 %
Andreas Adrian, DIE LINKE	29	5,22 %
Lisa-Michelle Muth, DIE LINKE	34	6,12 %
Daniel Kirilow, DIE LINKE	30	5,40 %
Marlene Hohm, DIE LINKE	67	12,05 %
Peter Diekmann, DIE LINKE	29	5,22 %
Brigitte Remer, DIE LINKE	25	4,50 %
Georg Liebl, DIE LINKE	25	4,50 %
Christine Marc, DIE LINKE	28	5,04 %
Adrian Wolf, DIE LINKE	29	5,22 %
Anna Schwantner, DIE LINKE	30	5,40 %
Hans-Jörg Dollansky, DIE LINKE	22	3,96 %
Vivien Wohlmann, DIE LINKE	25	4,50 %
Tobias Miksche, DIE LINKE	25	4,50 %
Vanessa Grimm, DIE LINKE	22	3,96 %
Yannick Berres, DIE LINKE	31	5,58 %
Melissa Ammersbach, DIE LINKE	21	3,78 %
Lucie Paurat, DIE LINKE	21	3,78 %
Selina Neumaier, DIE LINKE	21	3,78 %
Dennis Bauersachs, DIE LINKE	21	3,78 %
Samira Bauersachs, DIE LINKE	21	3,78 %

## Gemeinde Mömlingen - Stimmbezirk 3 - unterer Ortsbereich Kreistagswahl 15.03.2020



CSU = Christlich-Soziale Union in Bayern e.V.

GRÜNE = BÜNDNIS 90/DIE GRÜNEN

FREIE WÄHLER/FW = FREIE WÄHLER/FREIE WÄHLER im Landkreis Miltenberg e.V.

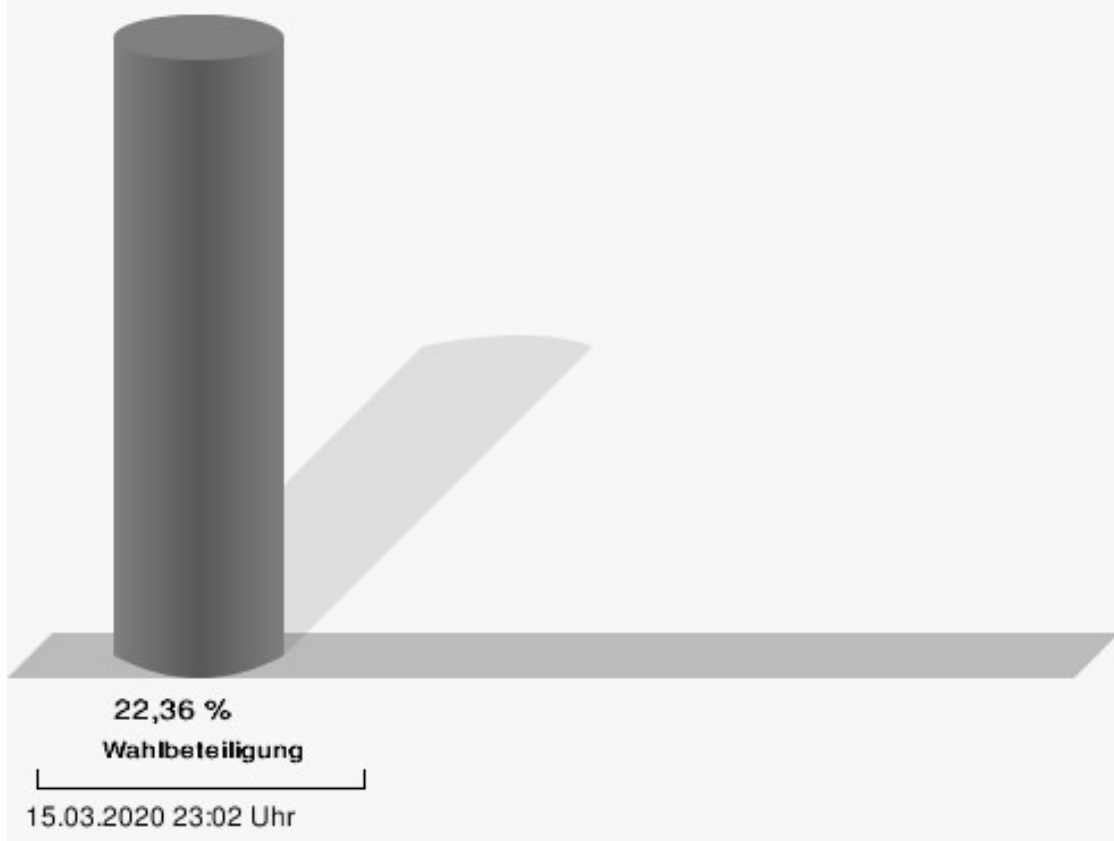
SPD = Sozialdemokratische Partei Deutschlands

FDP = Freie Demokratische Partei

Neue Mitte = Neue Mitte Landkreis Miltenberg e.V.

ödp/BLU = Ökologisch-Demokratische Partei / Bürgerliste Untermain

## Wahlbeteiligung



## Briefwahlbezirk 1 - Rathaus - 1. Stock

	Anzahl	Prozent
CSU	8.210	28,13 %
Dr. Armin Bohnhoff, CSU	346	4,21 %
Karin Passow, CSU	147	1,79 %
Michael Schwing, CSU	211	2,57 %
Lisa Steger, CSU	81	0,99 %
Berthold R�uth, CSU	355	4,32 %
Kersten M�nzenberger, CSU	91	1,11 %
Peter Schmitt, CSU	78	0,95 %
Monika Schuck, CSU	127	1,55 %
Stefan Breunig, CSU	299	3,64 %
Eva Geis, CSU	115	1,40 %
Martin Gundert, CSU	102	1,24 %
Edeltraud Fecher, CSU	162	1,97 %
Philipp Tr�tzler, CSU	68	0,83 %
J�rgen Reinhard, CSU	261	3,18 %
Kai Hohmann, CSU	84	1,02 %
Dietmar Fieger, CSU	228	2,78 %
Ralf Reichwein, CSU	124	1,51 %
Martin Stock, CSU	137	1,67 %
Christian Schreck, CSU	69	0,84 %
Thomas K�hler, CSU	129	1,57 %
Siegfried Scholtka, CSU	1.122	13,67 %
Stephanie Aulbach, CSU	72	0,88 %
Gernot Winter, CSU	88	1,07 %
Boris Gro�skinsky, CSU	79	0,96 %
Max-Josef Eck, CSU	61	0,74 %
Michael Stegmann, CSU	74	0,90 %
Andreas Freiburg, CSU	93	1,13 %
Stefan Schwab, CSU	66	0,80 %
Martin Eilbacher, CSU	59	0,72 %
Thomas Haas, CSU	56	0,68 %
Patrick Walter, CSU	56	0,68 %
Karl Zimmermann, CSU	69	0,84 %
Gerhard R�uth, CSU	138	1,68 %
Doris Hegmann, CSU	104	1,27 %
Steffen Trautmann, CSU	54	0,66 %
Volker Mayer, CSU	74	0,90 %
Christoph Grosch, CSU	60	0,73 %
Rainer Kroth, CSU	49	0,60 %

	Anzahl	Prozent
Yüksel Dural-Dietz, CSU	59	0,72 %
Bettina Becker, CSU	94	1,14 %
Andrea Discher-Bayer, CSU	52	0,63 %
Dr. Uwe Rohe, CSU	65	0,79 %
Armin Bick, CSU	52	0,63 %
Manuela Fromm, CSU	59	0,72 %
Marius Kretschmer, CSU	47	0,57 %
Andreas Hohm, CSU	109	1,33 %
Marcello Spielmann, CSU	41	0,50 %
Katja Zöllner, CSU	125	1,52 %
Patricia Häcker, CSU	60	0,73 %
Erika Giegerich, CSU	1.010	12,30 %
Mustafa Tolaman, CSU	43	0,52 %
Gerhard Broßler, CSU	46	0,56 %
Paul Klimmer, CSU	174	2,12 %
Bernhard Kern, CSU	36	0,44 %
Volker Schießmann, CSU	35	0,43 %
Claudia Kappes, CSU	65	0,79 %
Manfred Schüßler, CSU	88	1,07 %
Joachim Bieber, CSU	87	1,06 %
Erwin Dotzel, CSU	183	2,23 %
Michael Berninger, CSU	92	1,12 %
GRÜNE	4.600	15,76 %
Marion Becker, GRÜNE	123	2,67 %
Jens Marco Scherf, GRÜNE	786	17,09 %
Hannelore Kreuzer, GRÜNE	63	1,37 %
Ansgar Stich, GRÜNE	141	3,07 %
Dr. Nina Schüßler, GRÜNE	89	1,93 %
Mattis Fischmann, GRÜNE	112	2,43 %
Sylvia Deckert, GRÜNE	109	2,37 %
Alexander Heß, GRÜNE	59	1,28 %
Petra Münzel, GRÜNE	146	3,17 %
Joachim Schneider, GRÜNE	72	1,57 %
Cordula Hunze-Lee, GRÜNE	75	1,63 %
Werner Billmaier, GRÜNE	88	1,91 %
Sabine Stellrecht-Schmidt, GRÜNE	61	1,33 %
Dieter Heilemann, GRÜNE	50	1,09 %
Annette Horn, GRÜNE	57	1,24 %
Burkard Beck, GRÜNE	54	1,17 %



	Anzahl	Prozent
Anna Bärenklau, GRÜNE	61	1,33 %
Thilo Dekant, GRÜNE	49	1,07 %
Julia Körbel, GRÜNE	60	1,30 %
Albert Taudte, GRÜNE	42	0,91 %
Franka Stich, GRÜNE	79	1,72 %
Frank Grabowski, GRÜNE	35	0,76 %
Yvonne Holzapfel-Graner, GRÜNE	41	0,89 %
Dr. Frank Küster, GRÜNE	45	0,98 %
Heidi Weber, GRÜNE	116	2,52 %
Alfred Sunder-Plassmann, GRÜNE	38	0,83 %
Lucy Hektor, GRÜNE	56	1,22 %
Rolf Heesch, GRÜNE	47	1,02 %
Annette Dekant, GRÜNE	35	0,76 %
Jan Pollakowski, GRÜNE	55	1,20 %
Rita Giegerich, GRÜNE	504	10,96 %
Wolfgang Münzel, GRÜNE	39	0,85 %
Christina Ulshöfer, GRÜNE	46	1,00 %
Cedric Johanni, GRÜNE	42	0,91 %
Stephanie Hektor, GRÜNE	55	1,20 %
Nico Zöller, GRÜNE	52	1,13 %
Sylvia Zahn, GRÜNE	39	0,85 %
Uwe Weigelt, GRÜNE	48	1,04 %
Gertrud Schwarz-Schöhl, GRÜNE	30	0,65 %
Lukas Almitter, GRÜNE	34	0,74 %
Karin Günther, GRÜNE	32	0,70 %
Marcel Schmidt, GRÜNE	31	0,67 %
Caroline Arnold, GRÜNE	51	1,11 %
Lukas Hartmann, GRÜNE	53	1,15 %
Beate Höltermann, GRÜNE	45	0,98 %
Séan Kervick, GRÜNE	25	0,54 %
Margot Kautz, GRÜNE	31	0,67 %
Roland Arnold, GRÜNE	34	0,74 %
Anne Scherf, GRÜNE	89	1,93 %
Julian Deckert, GRÜNE	32	0,70 %
Astrid Schreiber, GRÜNE	31	0,67 %
Wolfgang Günther, GRÜNE	23	0,50 %
Eva Rother, GRÜNE	36	0,78 %
Michael Bernhard, GRÜNE	41	0,89 %
Christl Wurtinger, GRÜNE	79	1,72 %

	Anzahl	Prozent
Michael Grundmann, GRÜNE	119	2,59 %
Anke Küster, GRÜNE	32	0,70 %
Bernhard Westhoff-Höltermann, GRÜNE	25	0,54 %
Annette Rüttger, GRÜNE	32	0,70 %
Dr. Eberhard Großmann, GRÜNE	26	0,57 %
FREIE WÄHLER/FW	7.463	25,57 %
Andreas Fath, FREIE WÄHLER/FW	323	4,33 %
Thomas Zöllner, FREIE WÄHLER/FW	211	2,83 %
Jessica Klug, FREIE WÄHLER/FW	229	3,07 %
Thomas Becker, FREIE WÄHLER/FW	93	1,25 %
Dr. Hans Jürgen Fahn, FREIE WÄHLER/FW	172	2,30 %
Susanne Wörner, FREIE WÄHLER/FW	83	1,11 %
Bernd Schötterl, FREIE WÄHLER/FW	96	1,29 %
Roland Eppig, FREIE WÄHLER/FW	121	1,62 %
Thomas Grün, FREIE WÄHLER/FW	85	1,14 %
Edwin Lieb, FREIE WÄHLER/FW	962	12,89 %
Peter Maurer, FREIE WÄHLER/FW	61	0,82 %
Hedi Bast, FREIE WÄHLER/FW	127	1,70 %
Dietmar Wolz, FREIE WÄHLER/FW	66	0,88 %
Michael Schüßler, FREIE WÄHLER/FW	69	0,92 %
Matthias Luxem, FREIE WÄHLER/FW	166	2,22 %
Jürgen Knapp, FREIE WÄHLER/FW	50	0,67 %
Michael Bein, FREIE WÄHLER/FW	66	0,88 %
Daniela Schmitt, FREIE WÄHLER/FW	50	0,67 %
Achim Schneider, FREIE WÄHLER/FW	41	0,55 %
Alexander Geis, FREIE WÄHLER/FW	65	0,87 %
Anja Dissler, FREIE WÄHLER/FW	48	0,64 %

	Anzahl	Prozent
Jürgen Weiskopf, FREIE WÄHLER/FW	43	0,58 %
Jürgen Klement, FREIE WÄHLER/FW	55	0,74 %
Berthold Oberle, FREIE WÄHLER/FW	88	1,18 %
Stephanie Endres, FREIE WÄHLER/FW	36	0,48 %
Marek Rebscher, FREIE WÄHLER/FW	39	0,52 %
Alexandra Frieß, FREIE WÄHLER/FW	52	0,70 %
Ludwig Seuffert, FREIE WÄHLER/FW	42	0,56 %
Bernd Klein, FREIE WÄHLER/FW	32	0,43 %
Birgit Hotz, FREIE WÄHLER/FW	921	12,34 %
Kurt Bittner, FREIE WÄHLER/FW	41	0,55 %
Bernhard Pfeiffer, FREIE WÄHLER/FW	25	0,33 %
Edith Büttner, FREIE WÄHLER/FW	1.042	13,96 %
Ellena Giegerich, FREIE WÄHLER/FW	53	0,71 %
Udo Ackermann, FREIE WÄHLER/FW	34	0,46 %
Birgit Zethner, FREIE WÄHLER/FW	41	0,55 %
Sigi Roch, FREIE WÄHLER/FW	119	1,59 %
Markus Hartmann, FREIE WÄHLER/FW	38	0,51 %
Dr. Volker Dauber, FREIE WÄHLER/FW	34	0,46 %
Thomas Hennig, FREIE WÄHLER/FW	34	0,46 %
Christian Knerr, FREIE WÄHLER/FW	14	0,19 %
Alfred Sommer, FREIE WÄHLER/FW	31	0,42 %
Aleksandra Fahn, FREIE WÄHLER/FW	29	0,39 %
Dietmar Graner, FREIE WÄHLER/FW	901	12,07 %
Rudi Zöllner, FREIE WÄHLER/FW	20	0,27 %
Wolfgang Huskitsch, FREIE WÄHLER/FW	14	0,19 %
Eberhard Heider, FREIE WÄHLER/FW	20	0,27 %

	Anzahl	Prozent
Jochen Beez, FREIE WÄHLER/FW	57	0,76 %
Simon Schusser, FREIE WÄHLER/FW	39	0,52 %
Rudi Hartlaub, FREIE WÄHLER/FW	105	1,41 %
Otto Rummel, FREIE WÄHLER/FW	22	0,29 %
Werner Heimberger, FREIE WÄHLER/FW	19	0,25 %
Karl-Heinz Müller, FREIE WÄHLER/FW	31	0,42 %
Ralf Holl, FREIE WÄHLER/FW	13	0,17 %
Eckhard Bein, FREIE WÄHLER/FW	75	1,00 %
Thomas Schneider, FREIE WÄHLER/FW	24	0,32 %
Norbert Petri, FREIE WÄHLER/FW	17	0,23 %
Alison Bauer, FREIE WÄHLER/FW	40	0,54 %
Alfred Zenger, FREIE WÄHLER/FW	15	0,20 %
Reinhold Meßner, FREIE WÄHLER/FW	24	0,32 %
SPD	1.887	6,46 %
Helga Raab-Wasse, SPD	61	3,23 %
Roland Weber, SPD	25	1,32 %
Monika Wolf-Pleißmann, SPD	27	1,43 %
Steffen Salvenmoser, SPD	34	1,80 %
Sabine Balleier, SPD	21	1,11 %
Robin Haseler, SPD	19	1,01 %
Ruth Weitz, SPD	136	7,21 %
Wolfgang Härtel, SPD	19	1,01 %
Anna Wolf, SPD	24	1,27 %
Karlheinz Paulus, SPD	14	0,74 %
Theresa Büchler, SPD	20	1,06 %
Michael Günther, SPD	30	1,59 %
Andrea Schreck, SPD	62	3,29 %
Sascha Vanselow, SPD	15	0,79 %
Nilüfer Ulusoy, SPD	18	0,95 %
Karlheinz Bein, SPD	32	1,70 %
Miriam Weitz, SPD	51	2,70 %
Jörg Frieß, SPD	38	2,01 %

	Anzahl	Prozent
Sabine Kettinger, SPD	12	0,64 %
Benjamin Bohlender, SPD	14	0,74 %
Ellen Faust-Schnabel, SPD	25	1,32 %
Wolfgang Hörnig, SPD	9	0,48 %
Celia Erfurth, SPD	27	1,43 %
Ralf Dolzer, SPD	13	0,69 %
Simone Gayer, SPD	23	1,22 %
Karlheinz Muth, SPD	594	31,48 %
Ulrike Neuberger-Bornhorst, SPD	19	1,01 %
Stephan Schüller, SPD	10	0,53 %
Jill Kettinger, SPD	11	0,58 %
Samuel Herrmann, SPD	10	0,53 %
Tatjana Scheuring, SPD	25	1,32 %
Muzaffer Turan, SPD	12	0,64 %
Gabriele Münch, SPD	16	0,85 %
Joachim Schmedding, SPD	13	0,69 %
Petra Dauber, SPD	10	0,53 %
Sven Moder, SPD	17	0,90 %
Manuela Tauchmann, SPD	15	0,79 %
Jan Krippner, SPD	10	0,53 %
Petra Weinert, SPD	18	0,95 %
Thomas Münig, SPD	22	1,17 %
Helga Pfaff, SPD	14	0,74 %
René Wörner, SPD	9	0,48 %
Dr. Franz Jerman, SPD	8	0,42 %
Uwe Damm, SPD	13	0,69 %
Michael Becker, SPD	27	1,43 %
Marco Filbert, SPD	11	0,58 %
Manuel Seubert, SPD	10	0,53 %
Heiko Roll, SPD	7	0,37 %
Matthias Langer, SPD	21	1,11 %
Uwe Pohlschmidt, SPD	6	0,32 %
Wilko Schmidt, SPD	12	0,64 %
Volker Frieß, SPD	9	0,48 %
Christian Reinsch, SPD	22	1,17 %
Marco Wetzelsberger, SPD	33	1,75 %
Werner Hillerich, SPD	15	0,79 %
Jürgen Kroth, SPD	11	0,58 %
Reinhold Hein, SPD	19	1,01 %
Gerhard Bader, SPD	14	0,74 %

	Anzahl	Prozent
Werner Baur, SPD	17	0,90 %
Dr. Heinz Kaiser, SPD	38	2,01 %
FDP	1.791	6,14 %
Frank Zimmermann, FDP	27	1,51 %
Markus Krebs, FDP	26	1,45 %
Cornelius Faust, FDP	93	5,19 %
Nicole Pfeffer, FDP	458	25,57 %
Dr. Astrid Schmidt, FDP	19	1,06 %
Jörg Reinmuth, FDP	6	0,34 %
Jürgen Ripp, FDP	11	0,61 %
Elke Barth, FDP	30	1,68 %
Nicole Kolbe, FDP	10	0,56 %
Tobias Bachmann, FDP	20	1,12 %
Stephan Lehmail, FDP	15	0,84 %
Carolin Kehler, FDP	8	0,45 %
Klaus Wolf, FDP	8	0,45 %
Michael Klotz, FDP	443	24,73 %
Bernhard Obier, FDP	3	0,17 %
Anne-Sophie Ott, FDP	10	0,56 %
Philipp Wesselburg, FDP	12	0,67 %
Alexander Hess, FDP	9	0,50 %
Stefan Durschang, FDP	6	0,34 %
Max Honeck, FDP	3	0,17 %
Marcus Fritzscha, FDP	316	17,64 %
Katrin Henn, FDP	9	0,50 %
Uwe Probst, FDP	7	0,39 %
Willi Hubert, FDP	12	0,67 %
Tobias Grüell, FDP	6	0,34 %
Sascha Spiegel, FDP	3	0,17 %
Lothar Straub, FDP	6	0,34 %
Joachim Zeller, FDP	10	0,56 %
Susanne Wolfert, FDP	5	0,28 %
Jörg Barth, FDP	9	0,50 %
Robert Müller, FDP	12	0,67 %
Michael Kaiser, FDP	3	0,17 %
Marina Schmitt, FDP	6	0,34 %
Jochen Fuchs, FDP	9	0,50 %
Nikolaus Ackermann, FDP	3	0,17 %
Sebastian Roersch, FDP	5	0,28 %
Antonia Kaiser, FDP	9	0,50 %

	Anzahl	Prozent
Daniel Roth, FDP	6	0,34 %
Jürgen Stahl, FDP	2	0,11 %
Gunther Kriegbaum, FDP	13	0,73 %
Christiane Kempf-Wolfert, FDP	3	0,17 %
Dr. Peter Stöckl, FDP	6	0,34 %
Martin Heim, FDP	5	0,28 %
Andreas Dümler, FDP	8	0,45 %
Corinna Fuchs, FDP	11	0,61 %
Christopher Krebs, FDP	5	0,28 %
Stephanie Chmiel, FDP	3	0,17 %
Andreas Schwerdtfeger, FDP	5	0,28 %
Norbert Gödde, FDP	9	0,50 %
Jonathan Ott, FDP	15	0,84 %
Susanne Mechler, FDP	2	0,11 %
Dr. Paul Hengsbach, FDP	16	0,89 %
Martin Ballweg, FDP	5	0,28 %
Fabian Ripp, FDP	9	0,50 %
Simone Bauersachs, FDP	2	0,11 %
Michael Kriebel, FDP	2	0,11 %
Christian Wojnowski, FDP	2	0,11 %
Jakob Dümler, FDP	11	0,61 %
Ute Geider, FDP	2	0,11 %
Helmut Demel, FDP	2	0,11 %
Neue Mitte	3.315	11,36 %
Günther Oettinger, Neue Mitte	50	1,51 %
Rudi Schuck, Neue Mitte	195	5,88 %
Matthias Ullmer, Neue Mitte	42	1,27 %
Björn Bartels, Neue Mitte	553	16,68 %
Britta Miksche, Neue Mitte	41	1,24 %
Dr. Hans-Martin Blättner, Neue Mitte	35	1,06 %
Volker Giegerich, Neue Mitte	783	23,62 %
Ulrike Oettinger, Neue Mitte	18	0,54 %
Frank Berninger, Neue Mitte	41	1,24 %
Andreas Amend, Neue Mitte	15	0,45 %
Matthias Meidel, Neue Mitte	18	0,54 %
Stephan Trützler, Neue Mitte	15	0,45 %
Isabell Kreher, Neue Mitte	38	1,15 %
Udo Herrmann, Neue Mitte	13	0,39 %
Matthias Spall, Neue Mitte	41	1,24 %

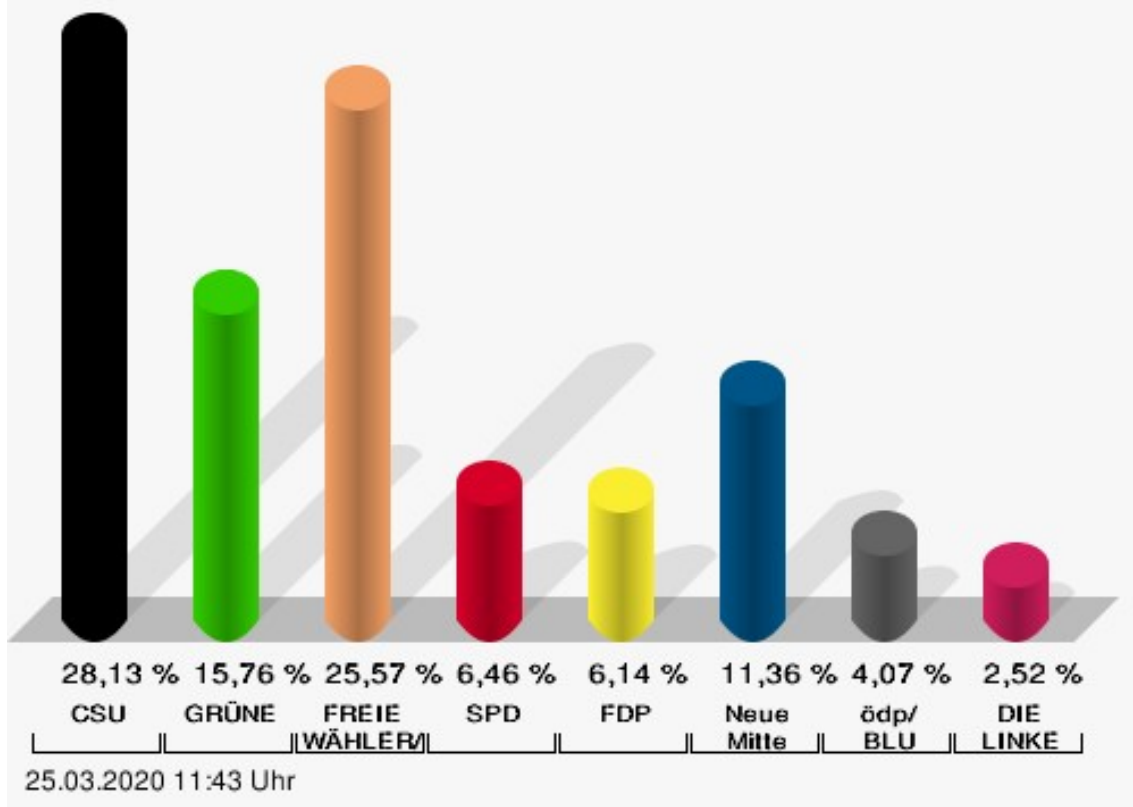
	Anzahl	Prozent
Dr. Florian Herrmann, Neue Mitte	25	0,75 %
Harald Gunther, Neue Mitte	79	2,38 %
Dominik Pöschl, Neue Mitte	87	2,62 %
Elmar Miksche, Neue Mitte	35	1,06 %
Rainer Ebert, Neue Mitte	12	0,36 %
Rainer Wengerter, Neue Mitte	54	1,63 %
Pia Klug, Neue Mitte	14	0,42 %
Ivo Baumgarten, Neue Mitte	33	1,00 %
Dr. Martina Reis, Neue Mitte	39	1,18 %
Marcus Becker, Neue Mitte	11	0,33 %
Manfred Kuhn, Neue Mitte	27	0,81 %
Lukas Ballmann, Neue Mitte	18	0,54 %
Maximilian Werner, Neue Mitte	25	0,75 %
Thiemo Schwarzkopf, Neue Mitte	40	1,21 %
Hans-Werner Schüßler, Neue Mitte	16	0,48 %
Sabine Hefter, Neue Mitte	31	0,94 %
Günter Goldhammer, Neue Mitte	14	0,42 %
Dieter Janson, Neue Mitte	46	1,39 %
Mathias Eichner, Neue Mitte	15	0,45 %
Christoph Fecher, Neue Mitte	56	1,69 %
Tobias Dietrich, Neue Mitte	23	0,69 %
Kai Steigerwald, Neue Mitte	17	0,51 %
Katja Klement, Neue Mitte	24	0,72 %
Mathias Giegerich, Neue Mitte	26	0,78 %
Sandra Mantz, Neue Mitte	18	0,54 %
Werner Klement, Neue Mitte	21	0,63 %
Klaus Giegerich, Neue Mitte	123	3,71 %
Dr. Eberhard Kroth, Neue Mitte	42	1,27 %
Klaus Fischer, Neue Mitte	109	3,29 %
Hubert Klimmer, Neue Mitte	79	2,38 %
Carolin Straub, Neue Mitte	15	0,45 %
Jens Haßelbeck, Neue Mitte	16	0,48 %
Jürgen Spall, Neue Mitte	19	0,57 %
Elisabeth Gora, Neue Mitte	22	0,66 %
Hasso-Philipp von Hünersdorff, Neue Mitte	21	0,63 %
Monique Haas, Neue Mitte	20	0,60 %
Sabine Kirchmann, Neue Mitte	14	0,42 %
Jürgen Kubitza, Neue Mitte	22	0,66 %
Karl Haarmann, Neue Mitte	13	0,39 %



	Anzahl	Prozent
Nicole Grosch, Neue Mitte	21	0,63 %
Dr. Wilhelm Kuhn, Neue Mitte	15	0,45 %
Sebastian Will, Neue Mitte	18	0,54 %
Tobias Olbort, Neue Mitte	13	0,39 %
Benno Koch, Neue Mitte	18	0,54 %
Susanne Löffler, Neue Mitte	11	0,33 %
ödp/BLU	1.187	4,07 %
Ulrich Frey, ödp/BLU	94	7,92 %
Wolfgang Winter, ödp/BLU	53	4,47 %
Regina Frey, ödp/BLU	80	6,74 %
Günther Vogt, ödp/BLU	49	4,13 %
Stephanie Walter, ödp/BLU	83	6,99 %
Manfred Knippel, ödp/BLU	64	5,39 %
Martina Römmelt-Fella, ödp/BLU	29	2,44 %
Marco Schneider, ödp/BLU	27	2,27 %
Margarethe Fuchs, ödp/BLU	32	2,70 %
Christian Detsch, ödp/BLU	32	2,70 %
Silke Schmid, ödp/BLU	43	3,62 %
Dr. Carl-Ulrich Schmid, ödp/BLU	51	4,30 %
Susanne Winkel, ödp/BLU	33	2,78 %
Michael Linke, ödp/BLU	21	1,77 %
Alexandra Vath, ödp/BLU	30	2,53 %
Klaus Vath, ödp/BLU	26	2,19 %
Melissa Vath, ödp/BLU	14	1,18 %
Martin Eck, ödp/BLU	18	1,52 %
Tina Eck, ödp/BLU	9	0,76 %
Walter Mark, ödp/BLU	10	0,84 %
Julia Berberich, ödp/BLU	7	0,59 %
Thomas Schmitt, ödp/BLU	10	0,84 %
Elke Berberich, ödp/BLU	14	1,18 %
Jürgen Kempf, ödp/BLU	20	1,68 %
Paulina Ferreira Paulo, ödp/BLU	8	0,67 %
Konstantin Bergert, ödp/BLU	10	0,84 %
Michael Berberich, ödp/BLU	40	3,37 %
Angelika Bick, ödp/BLU	13	1,10 %
Manfred Reis, ödp/BLU	180	15,16 %
Stefan Fischer, ödp/BLU	14	1,18 %
Peter Speth, ödp/BLU	6	0,51 %
Marianne Krommer, ödp/BLU	11	0,93 %
Thomas Borgwardt, ödp/BLU	12	1,01 %

	Anzahl	Prozent
Hubertus Brand, ödp/BLU	12	1,01 %
Werner Zöllner, ödp/BLU	10	0,84 %
Markus Zimmermann, ödp/BLU	6	0,51 %
Jochen Vogt, ödp/BLU	6	0,51 %
André Busse, ödp/BLU	10	0,84 %
DIE LINKE	735	2,52 %
Andreas Adrian, DIE LINKE	35	4,76 %
Lisa-Michelle Muth, DIE LINKE	40	5,44 %
Daniel Kirilow, DIE LINKE	23	3,13 %
Marlene Hohm, DIE LINKE	224	30,48 %
Peter Diekmann, DIE LINKE	28	3,81 %
Brigitte Remer, DIE LINKE	34	4,63 %
Georg Liebl, DIE LINKE	36	4,90 %
Christine Marc, DIE LINKE	26	3,54 %
Adrian Wolf, DIE LINKE	23	3,13 %
Anna Schwantner, DIE LINKE	24	3,27 %
Hans-Jörg Dollansky, DIE LINKE	26	3,54 %
Vivien Wohlmann, DIE LINKE	29	3,95 %
Tobias Miksche, DIE LINKE	25	3,40 %
Vanessa Grimm, DIE LINKE	25	3,40 %
Yannick Berres, DIE LINKE	26	3,54 %
Melissa Ammersbach, DIE LINKE	26	3,54 %
Lucie Paurat, DIE LINKE	22	2,99 %
Selina Neumaier, DIE LINKE	25	3,40 %
Dennis Bauersachs, DIE LINKE	19	2,59 %
Samira Bauersachs, DIE LINKE	19	2,59 %

**Gemeinde Mömlingen - Briefwahlbezirk 1 - Rathaus - 1. Stock**  
Kreistagswahl 15.03.2020



CSU = Christlich-Soziale Union in Bayern e.V.

GRÜNE = BÜNDNIS 90/DIE GRÜNEN

FREIE WÄHLER/FW = FREIE WÄHLER/FREIE WÄHLER im Landkreis Miltenberg e.V.

SPD = Sozialdemokratische Partei Deutschlands

FDP = Freie Demokratische Partei

Neue Mitte = Neue Mitte Landkreis Miltenberg e.V.

ödp/BLU = Ökologisch-Demokratische Partei / Bürgerliste Untermain

## Briefwahlbezirk 2 - Rathaus - Erdgeschoss - Sitzungssaal

	Anzahl	Prozent
CSU	6.817	29,89 %
Dr. Armin Bohnhoff, CSU	328	4,81 %
Karin Passow, CSU	102	1,50 %
Michael Schwing, CSU	160	2,35 %
Lisa Steger, CSU	75	1,10 %
Berthold R�uth, CSU	287	4,21 %
Kersten M�nzenberger, CSU	88	1,29 %
Peter Schmitt, CSU	72	1,06 %
Monika Schuck, CSU	110	1,61 %
Stefan Breunig, CSU	264	3,87 %
Eva Geis, CSU	95	1,39 %
Martin Gundert, CSU	75	1,10 %
Edeltraud Fecher, CSU	155	2,27 %
Philipp Tr�tzler, CSU	73	1,07 %
J�rgen Reinhard, CSU	233	3,42 %
Kai Hohmann, CSU	56	0,82 %
Dietmar Fieger, CSU	232	3,40 %
Ralf Reichwein, CSU	104	1,53 %
Martin Stock, CSU	87	1,28 %
Christian Schreck, CSU	63	0,92 %
Thomas K�hler, CSU	88	1,29 %
Siegfried Scholtka, CSU	909	13,33 %
Stephanie Aulbach, CSU	66	0,97 %
Gernot Winter, CSU	45	0,66 %
Boris Gro�skinsky, CSU	65	0,95 %
Max-Josef Eck, CSU	61	0,89 %
Michael Stegmann, CSU	60	0,88 %
Andreas Freiburg, CSU	57	0,84 %
Stefan Schwab, CSU	51	0,75 %
Martin Eilbacher, CSU	42	0,62 %
Thomas Haas, CSU	40	0,59 %
Patrick Walter, CSU	44	0,65 %
Karl Zimmermann, CSU	81	1,19 %
Gerhard R�uth, CSU	102	1,50 %
Doris Hegmann, CSU	82	1,20 %
Steffen Trautmann, CSU	63	0,92 %
Volker Mayer, CSU	59	0,87 %
Christoph Grosch, CSU	57	0,84 %
Rainer Kroth, CSU	44	0,65 %

	Anzahl	Prozent
Yüksel Dural-Dietz, CSU	48	0,70 %
Bettina Becker, CSU	63	0,92 %
Andrea Discher-Bayer, CSU	35	0,51 %
Dr. Uwe Rohe, CSU	62	0,91 %
Armin Bick, CSU	35	0,51 %
Manuela Fromm, CSU	58	0,85 %
Marius Kretschmer, CSU	38	0,56 %
Andreas Hohm, CSU	90	1,32 %
Marcello Spielmann, CSU	40	0,59 %
Katja Zöllner, CSU	96	1,41 %
Patricia Häcker, CSU	47	0,69 %
Erika Giegerich, CSU	762	11,18 %
Mustafa Tolaman, CSU	30	0,44 %
Gerhard Broßler, CSU	44	0,65 %
Paul Klimmer, CSU	201	2,95 %
Bernhard Kern, CSU	32	0,47 %
Volker Schießmann, CSU	32	0,47 %
Claudia Kappes, CSU	51	0,75 %
Manfred Schüßler, CSU	58	0,85 %
Joachim Bieber, CSU	76	1,11 %
Erwin Dotzel, CSU	161	2,36 %
Michael Berninger, CSU	83	1,22 %
GRÜNE	3.333	14,61 %
Marion Becker, GRÜNE	86	2,58 %
Jens Marco Scherf, GRÜNE	447	13,41 %
Hannelore Kreuzer, GRÜNE	43	1,29 %
Ansgar Stich, GRÜNE	135	4,05 %
Dr. Nina Schüßler, GRÜNE	69	2,07 %
Mattis Fischmann, GRÜNE	73	2,19 %
Sylvia Deckert, GRÜNE	82	2,46 %
Alexander Heß, GRÜNE	43	1,29 %
Petra Münzel, GRÜNE	100	3,00 %
Joachim Schneider, GRÜNE	41	1,23 %
Cordula Hunze-Lee, GRÜNE	55	1,65 %
Werner Billmaier, GRÜNE	59	1,77 %
Sabine Stellrecht-Schmidt, GRÜNE	76	2,28 %
Dieter Heilemann, GRÜNE	33	0,99 %
Annette Horn, GRÜNE	41	1,23 %
Burkard Beck, GRÜNE	42	1,26 %

	Anzahl	Prozent
Anna Bärenklau, GRÜNE	34	1,02 %
Thilo Dekant, GRÜNE	40	1,20 %
Julia Körbel, GRÜNE	43	1,29 %
Albert Taudte, GRÜNE	46	1,38 %
Franka Stich, GRÜNE	73	2,19 %
Frank Grabowski, GRÜNE	30	0,90 %
Yvonne Holzapfel-Graner, GRÜNE	29	0,87 %
Dr. Frank Küster, GRÜNE	32	0,96 %
Heidi Weber, GRÜNE	73	2,19 %
Alfred Sunder-Plassmann, GRÜNE	30	0,90 %
Lucy Hektor, GRÜNE	43	1,29 %
Rolf Heesch, GRÜNE	23	0,69 %
Annette Dekant, GRÜNE	24	0,72 %
Jan Pollakowski, GRÜNE	64	1,92 %
Rita Giegerich, GRÜNE	387	11,61 %
Wolfgang Münzel, GRÜNE	34	1,02 %
Christina Ulshöfer, GRÜNE	29	0,87 %
Cedric Johanni, GRÜNE	32	0,96 %
Stephanie Hektor, GRÜNE	39	1,17 %
Nico Zöllner, GRÜNE	49	1,47 %
Sylvia Zahn, GRÜNE	20	0,60 %
Uwe Weigelt, GRÜNE	20	0,60 %
Gertrud Schwarz-Schöhl, GRÜNE	22	0,66 %
Lukas Almitter, GRÜNE	30	0,90 %
Karin Günther, GRÜNE	19	0,57 %
Marcel Schmidt, GRÜNE	28	0,84 %
Caroline Arnold, GRÜNE	34	1,02 %
Lukas Hartmann, GRÜNE	47	1,41 %
Beate Höltermann, GRÜNE	35	1,05 %
Séan Kervick, GRÜNE	27	0,81 %
Margot Kautz, GRÜNE	26	0,78 %
Roland Arnold, GRÜNE	26	0,78 %
Anne Scherf, GRÜNE	54	1,62 %
Julian Deckert, GRÜNE	36	1,08 %
Astrid Schreiber, GRÜNE	27	0,81 %
Wolfgang Günther, GRÜNE	20	0,60 %
Eva Rother, GRÜNE	21	0,63 %
Michael Bernhard, GRÜNE	22	0,66 %
Christl Wurtinger, GRÜNE	95	2,85 %

	Anzahl	Prozent
Michael Grundmann, GRÜNE	70	2,10 %
Anke Küster, GRÜNE	25	0,75 %
Bernhard Westhoff-Höltermann, GRÜNE	18	0,54 %
Annette Rüttger, GRÜNE	13	0,39 %
Dr. Eberhard Großmann, GRÜNE	19	0,57 %
FREIE WÄHLER/FW	5.446	23,88 %
Andreas Fath, FREIE WÄHLER/FW	189	3,47 %
Thomas Zöllner, FREIE WÄHLER/FW	116	2,13 %
Jessica Klug, FREIE WÄHLER/FW	125	2,30 %
Thomas Becker, FREIE WÄHLER/FW	79	1,45 %
Dr. Hans Jürgen Fahn, FREIE WÄHLER/FW	96	1,76 %
Susanne Wörner, FREIE WÄHLER/FW	63	1,16 %
Bernd Schötterl, FREIE WÄHLER/FW	62	1,14 %
Roland Eppig, FREIE WÄHLER/FW	143	2,63 %
Thomas Grün, FREIE WÄHLER/FW	35	0,64 %
Edwin Lieb, FREIE WÄHLER/FW	717	13,17 %
Peter Maurer, FREIE WÄHLER/FW	34	0,62 %
Hedi Bast, FREIE WÄHLER/FW	93	1,71 %
Dietmar Wolz, FREIE WÄHLER/FW	34	0,62 %
Michael Schüßler, FREIE WÄHLER/FW	55	1,01 %
Matthias Luxem, FREIE WÄHLER/FW	89	1,63 %
Jürgen Knapp, FREIE WÄHLER/FW	30	0,55 %
Michael Bein, FREIE WÄHLER/FW	45	0,83 %
Daniela Schmitt, FREIE WÄHLER/FW	34	0,62 %
Achim Schneider, FREIE WÄHLER/FW	25	0,46 %
Alexander Geis, FREIE WÄHLER/FW	43	0,79 %
Anja Dissler, FREIE WÄHLER/FW	38	0,70 %

	Anzahl	Prozent
Jürgen Weiskopf, FREIE WÄHLER/FW	23	0,42 %
Jürgen Klement, FREIE WÄHLER/FW	59	1,08 %
Berthold Oberle, FREIE WÄHLER/FW	42	0,77 %
Stephanie Endres, FREIE WÄHLER/FW	32	0,59 %
Marek Rebscher, FREIE WÄHLER/FW	28	0,51 %
Alexandra Frieß, FREIE WÄHLER/FW	45	0,83 %
Ludwig Seuffert, FREIE WÄHLER/FW	32	0,59 %
Bernd Klein, FREIE WÄHLER/FW	41	0,75 %
Birgit Hotz, FREIE WÄHLER/FW	693	12,72 %
Kurt Bittner, FREIE WÄHLER/FW	27	0,50 %
Bernhard Pfeiffer, FREIE WÄHLER/FW	22	0,40 %
Edith Büttner, FREIE WÄHLER/FW	780	14,32 %
Ellena Giegerich, FREIE WÄHLER/FW	26	0,48 %
Udo Ackermann, FREIE WÄHLER/FW	30	0,55 %
Birgit Zethner, FREIE WÄHLER/FW	31	0,57 %
Sigi Roch, FREIE WÄHLER/FW	127	2,33 %
Markus Hartmann, FREIE WÄHLER/FW	41	0,75 %
Dr. Volker Dauber, FREIE WÄHLER/FW	17	0,31 %
Thomas Hennig, FREIE WÄHLER/FW	28	0,51 %
Christian Knerr, FREIE WÄHLER/FW	14	0,26 %
Alfred Sommer, FREIE WÄHLER/FW	38	0,70 %
Aleksandra Fahn, FREIE WÄHLER/FW	24	0,44 %
Dietmar Graner, FREIE WÄHLER/FW	672	12,34 %
Rudi Zöllner, FREIE WÄHLER/FW	26	0,48 %
Wolfgang Huskitsch, FREIE WÄHLER/FW	20	0,37 %
Eberhard Heider, FREIE WÄHLER/FW	20	0,37 %



	Anzahl	Prozent
Jochen Beez, FREIE WÄHLER/FW	50	0,92 %
Simon Schusser, FREIE WÄHLER/FW	23	0,42 %
Rudi Hartlaub, FREIE WÄHLER/FW	58	1,07 %
Otto Rummel, FREIE WÄHLER/FW	20	0,37 %
Werner Heimberger, FREIE WÄHLER/FW	11	0,20 %
Karl-Heinz Müller, FREIE WÄHLER/FW	17	0,31 %
Ralf Holl, FREIE WÄHLER/FW	15	0,28 %
Eckhard Bein, FREIE WÄHLER/FW	36	0,66 %
Thomas Schneider, FREIE WÄHLER/FW	19	0,35 %
Norbert Petri, FREIE WÄHLER/FW	13	0,24 %
Alison Bauer, FREIE WÄHLER/FW	51	0,94 %
Alfred Zenger, FREIE WÄHLER/FW	33	0,61 %
Reinhold Meßner, FREIE WÄHLER/FW	17	0,31 %
SPD	1.861	8,16 %
Helga Raab-Wasse, SPD	54	2,90 %
Roland Weber, SPD	29	1,56 %
Monika Wolf-Pleißmann, SPD	26	1,40 %
Steffen Salvenmoser, SPD	32	1,72 %
Sabine Balleier, SPD	32	1,72 %
Robin Haseler, SPD	20	1,07 %
Ruth Weitz, SPD	147	7,90 %
Wolfgang Härtel, SPD	21	1,13 %
Anna Wolf, SPD	18	0,97 %
Karlheinz Paulus, SPD	25	1,34 %
Theresa Büchler, SPD	17	0,91 %
Michael Günther, SPD	32	1,72 %
Andrea Schreck, SPD	36	1,93 %
Sascha Vanselow, SPD	13	0,70 %
Nilüfer Ulusoy, SPD	25	1,34 %
Karlheinz Bein, SPD	50	2,69 %
Miriam Weitz, SPD	58	3,12 %
Jörg Frieß, SPD	36	1,93 %

	Anzahl	Prozent
Sabine Kettinger, SPD	18	0,97 %
Benjamin Bohlender, SPD	17	0,91 %
Ellen Faust-Schnabel, SPD	30	1,61 %
Wolfgang Hörnig, SPD	17	0,91 %
Celia Erfurth, SPD	35	1,88 %
Ralf Dolzer, SPD	23	1,24 %
Simone Gayer, SPD	21	1,13 %
Karlheinz Muth, SPD	484	26,01 %
Ulrike Neuberger-Bornhorst, SPD	16	0,86 %
Stephan Schüller, SPD	14	0,75 %
Jill Kettinger, SPD	18	0,97 %
Samuel Herrmann, SPD	17	0,91 %
Tatjana Scheuring, SPD	19	1,02 %
Muzaffer Turan, SPD	19	1,02 %
Gabriele Münch, SPD	16	0,86 %
Joachim Schmedding, SPD	18	0,97 %
Petra Dauber, SPD	11	0,59 %
Sven Moder, SPD	10	0,54 %
Manuela Tauchmann, SPD	10	0,54 %
Jan Krippner, SPD	16	0,86 %
Petra Weinert, SPD	33	1,77 %
Thomas Münig, SPD	10	0,54 %
Helga Pfaff, SPD	16	0,86 %
René Wörner, SPD	15	0,81 %
Dr. Franz Jerman, SPD	14	0,75 %
Uwe Damm, SPD	10	0,54 %
Michael Becker, SPD	29	1,56 %
Marco Filbert, SPD	22	1,18 %
Manuel Seubert, SPD	9	0,48 %
Heiko Roll, SPD	17	0,91 %
Matthias Langer, SPD	11	0,59 %
Uwe Pohlschmidt, SPD	8	0,43 %
Wilko Schmidt, SPD	7	0,38 %
Volker Frieß, SPD	8	0,43 %
Christian Reinsch, SPD	19	1,02 %
Marco Wetzelsberger, SPD	13	0,70 %
Werner Hillerich, SPD	12	0,64 %
Jürgen Kroth, SPD	7	0,38 %
Reinhold Hein, SPD	26	1,40 %
Gerhard Bader, SPD	11	0,59 %

	Anzahl	Prozent
Werner Baur, SPD	12	0,64 %
Dr. Heinz Kaiser, SPD	52	2,79 %
FDP	1.437	6,30 %
Frank Zimmermann, FDP	14	0,97 %
Markus Krebs, FDP	17	1,18 %
Cornelius Faust, FDP	87	6,05 %
Nicole Pfeffer, FDP	351	24,43 %
Dr. Astrid Schmidt, FDP	6	0,42 %
Jörg Reinmuth, FDP	5	0,35 %
Jürgen Ripp, FDP	5	0,35 %
Elke Barth, FDP	13	0,90 %
Nicole Kolbe, FDP	5	0,35 %
Tobias Bachmann, FDP	16	1,11 %
Stephan Lehmail, FDP	16	1,11 %
Carolin Kehler, FDP	7	0,49 %
Klaus Wolf, FDP	3	0,21 %
Michael Klotz, FDP	373	25,96 %
Bernhard Obier, FDP	2	0,14 %
Anne-Sophie Ott, FDP	5	0,35 %
Philipp Wesselburg, FDP	6	0,42 %
Alexander Hess, FDP	5	0,35 %
Stefan Durschang, FDP	2	0,14 %
Max Honeck, FDP	11	0,77 %
Marcus Fritzscha, FDP	275	19,14 %
Katrin Henn, FDP	5	0,35 %
Uwe Probst, FDP	2	0,14 %
Willi Hubert, FDP	7	0,49 %
Tobias Grüell, FDP	1	0,07 %
Sascha Spiegel, FDP	2	0,14 %
Lothar Straub, FDP	2	0,14 %
Joachim Zeller, FDP	7	0,49 %
Susanne Wolfert, FDP	4	0,28 %
Jörg Barth, FDP	4	0,28 %
Robert Müller, FDP	7	0,49 %
Michael Kaiser, FDP	1	0,07 %
Marina Schmitt, FDP	4	0,28 %
Jochen Fuchs, FDP	16	1,11 %
Nikolaus Ackermann, FDP	1	0,07 %
Sebastian Roersch, FDP	4	0,28 %
Antonia Kaiser, FDP	10	0,70 %

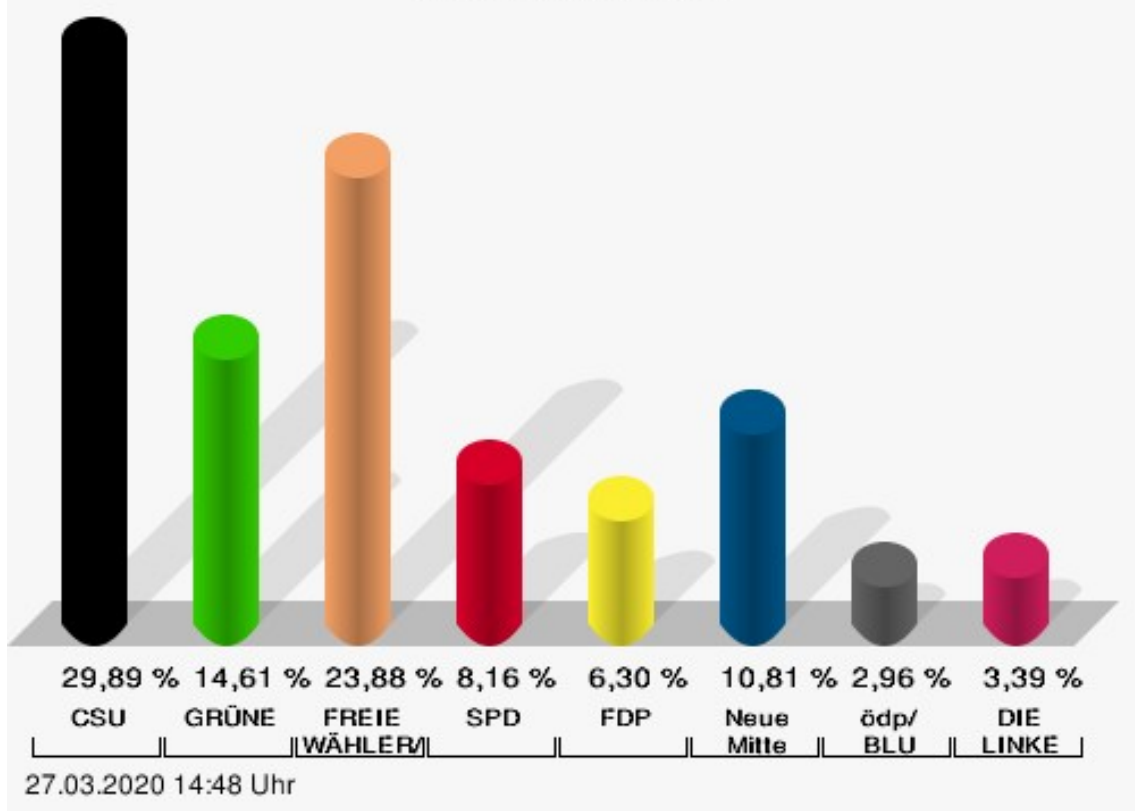
	Anzahl	Prozent
Daniel Roth, FDP	1	0,07 %
Jürgen Stahl, FDP	5	0,35 %
Gunther Kriegbaum, FDP	13	0,90 %
Christiane Kempf-Wolfert, FDP	4	0,28 %
Dr. Peter Stöckl, FDP	14	0,97 %
Martin Heim, FDP	1	0,07 %
Andreas Dümler, FDP	1	0,07 %
Corinna Fuchs, FDP	14	0,97 %
Christopher Krebs, FDP	1	0,07 %
Stephanie Chmiel, FDP	3	0,21 %
Andreas Schwerdtfeger, FDP	1	0,07 %
Norbert Gödde, FDP	11	0,77 %
Jonathan Ott, FDP	7	0,49 %
Susanne Mechler, FDP	1	0,07 %
Dr. Paul Hengsbach, FDP	13	0,90 %
Martin Ballweg, FDP	14	0,97 %
Fabian Ripp, FDP	6	0,42 %
Simone Bauersachs, FDP	5	0,35 %
Michael Kriebel, FDP	1	0,07 %
Christian Wojnowski, FDP	1	0,07 %
Jakob Dümler, FDP	4	0,28 %
Ute Geider, FDP	1	0,07 %
Helmut Demel, FDP	14	0,97 %
Neue Mitte	2.465	10,81 %
Günther Oettinger, Neue Mitte	55	2,23 %
Rudi Schuck, Neue Mitte	144	5,84 %
Matthias Ullmer, Neue Mitte	19	0,77 %
Björn Bartels, Neue Mitte	485	19,68 %
Britta Miksche, Neue Mitte	25	1,01 %
Dr. Hans-Martin Blättner, Neue Mitte	16	0,65 %
Volker Giegerich, Neue Mitte	628	25,48 %
Ulrike Oettinger, Neue Mitte	16	0,65 %
Frank Berninger, Neue Mitte	32	1,30 %
Andreas Amend, Neue Mitte	12	0,49 %
Matthias Meidel, Neue Mitte	15	0,61 %
Stephan Trützler, Neue Mitte	12	0,49 %
Isabell Kreher, Neue Mitte	36	1,46 %
Udo Herrmann, Neue Mitte	9	0,37 %
Matthias Spall, Neue Mitte	27	1,10 %

	Anzahl	Prozent
Dr. Florian Herrmann, Neue Mitte	30	1,22 %
Harald Gunther, Neue Mitte	39	1,58 %
Dominik Pöschl, Neue Mitte	88	3,57 %
Elmar Miksche, Neue Mitte	14	0,57 %
Rainer Ebert, Neue Mitte	14	0,57 %
Rainer Wengerter, Neue Mitte	33	1,34 %
Pia Klug, Neue Mitte	17	0,69 %
Ivo Baumgarten, Neue Mitte	23	0,93 %
Dr. Martina Reis, Neue Mitte	26	1,05 %
Marcus Becker, Neue Mitte	8	0,32 %
Manfred Kuhn, Neue Mitte	26	1,05 %
Lukas Ballmann, Neue Mitte	11	0,45 %
Maximilian Werner, Neue Mitte	16	0,65 %
Thiemo Schwarzkopf, Neue Mitte	22	0,89 %
Hans-Werner Schüßler, Neue Mitte	5	0,20 %
Sabine Hefter, Neue Mitte	14	0,57 %
Günter Goldhammer, Neue Mitte	8	0,32 %
Dieter Janson, Neue Mitte	17	0,69 %
Mathias Eichner, Neue Mitte	5	0,20 %
Christoph Fecher, Neue Mitte	32	1,30 %
Tobias Dietrich, Neue Mitte	17	0,69 %
Kai Steigerwald, Neue Mitte	8	0,32 %
Katja Klement, Neue Mitte	8	0,32 %
Mathias Giegerich, Neue Mitte	28	1,14 %
Sandra Mantz, Neue Mitte	5	0,20 %
Werner Klement, Neue Mitte	5	0,20 %
Klaus Giegerich, Neue Mitte	76	3,08 %
Dr. Eberhard Kroth, Neue Mitte	33	1,34 %
Klaus Fischer, Neue Mitte	58	2,35 %
Hubert Klimmer, Neue Mitte	83	3,37 %
Carolin Straub, Neue Mitte	5	0,20 %
Jens Haßelbeck, Neue Mitte	14	0,57 %
Jürgen Spall, Neue Mitte	16	0,65 %
Elisabeth Gora, Neue Mitte	15	0,61 %
Hasso-Philipp von Hünersdorff, Neue Mitte	14	0,57 %
Monique Haas, Neue Mitte	8	0,32 %
Sabine Kirchmann, Neue Mitte	5	0,20 %
Jürgen Kubitza, Neue Mitte	26	1,05 %
Karl Haarmann, Neue Mitte	8	0,32 %

	Anzahl	Prozent
Nicole Grosch, Neue Mitte	21	0,85 %
Dr. Wilhelm Kuhn, Neue Mitte	5	0,20 %
Sebastian Will, Neue Mitte	5	0,20 %
Tobias Olbort, Neue Mitte	5	0,20 %
Benno Koch, Neue Mitte	13	0,53 %
Susanne Löffler, Neue Mitte	5	0,20 %
ödp/BLU	676	2,96 %
Ulrich Frey, ödp/BLU	66	9,76 %
Wolfgang Winter, ödp/BLU	27	3,99 %
Regina Frey, ödp/BLU	40	5,92 %
Günther Vogt, ödp/BLU	27	3,99 %
Stephanie Walter, ödp/BLU	36	5,33 %
Manfred Knippel, ödp/BLU	36	5,33 %
Martina Römmelt-Fella, ödp/BLU	19	2,81 %
Marco Schneider, ödp/BLU	17	2,51 %
Margarethe Fuchs, ödp/BLU	19	2,81 %
Christian Detsch, ödp/BLU	20	2,96 %
Silke Schmid, ödp/BLU	20	2,96 %
Dr. Carl-Ulrich Schmid, ödp/BLU	33	4,88 %
Susanne Winkel, ödp/BLU	22	3,25 %
Michael Linke, ödp/BLU	12	1,78 %
Alexandra Vath, ödp/BLU	10	1,48 %
Klaus Vath, ödp/BLU	13	1,92 %
Melissa Vath, ödp/BLU	11	1,63 %
Martin Eck, ödp/BLU	8	1,18 %
Tina Eck, ödp/BLU	4	0,59 %
Walter Mark, ödp/BLU	4	0,59 %
Julia Berberich, ödp/BLU	3	0,44 %
Thomas Schmitt, ödp/BLU	12	1,78 %
Elke Berberich, ödp/BLU	6	0,89 %
Jürgen Kempf, ödp/BLU	6	0,89 %
Paulina Ferreira Paulo, ödp/BLU	6	0,89 %
Konstantin Bergert, ödp/BLU	3	0,44 %
Michael Berberich, ödp/BLU	15	2,22 %
Angelika Bick, ödp/BLU	6	0,89 %
Manfred Reis, ödp/BLU	147	21,75 %
Stefan Fischer, ödp/BLU	6	0,89 %
Peter Speth, ödp/BLU	2	0,30 %
Marianne Krommer, ödp/BLU	3	0,44 %
Thomas Borgwardt, ödp/BLU	2	0,30 %

	Anzahl	Prozent
Hubertus Brand, ödp/BLU	5	0,74 %
Werner Zöllner, ödp/BLU	5	0,74 %
Markus Zimmermann, ödp/BLU	2	0,30 %
Jochen Vogt, ödp/BLU	1	0,15 %
André Busse, ödp/BLU	2	0,30 %
DIE LINKE	774	3,39 %
Andreas Adrian, DIE LINKE	35	4,52 %
Lisa-Michelle Muth, DIE LINKE	37	4,78 %
Daniel Kirilow, DIE LINKE	29	3,75 %
Marlene Hohm, DIE LINKE	231	29,84 %
Peter Diekmann, DIE LINKE	30	3,88 %
Brigitte Remer, DIE LINKE	31	4,01 %
Georg Liebl, DIE LINKE	31	4,01 %
Christine Marc, DIE LINKE	27	3,49 %
Adrian Wolf, DIE LINKE	31	4,01 %
Anna Schwantner, DIE LINKE	27	3,49 %
Hans-Jörg Dollansky, DIE LINKE	25	3,23 %
Vivien Wohlmann, DIE LINKE	27	3,49 %
Tobias Miksche, DIE LINKE	27	3,49 %
Vanessa Grimm, DIE LINKE	27	3,49 %
Yannick Berres, DIE LINKE	33	4,26 %
Melissa Ammersbach, DIE LINKE	24	3,10 %
Lucie Paurat, DIE LINKE	24	3,10 %
Selina Neumaier, DIE LINKE	24	3,10 %
Dennis Bauersachs, DIE LINKE	24	3,10 %
Samira Bauersachs, DIE LINKE	30	3,88 %

ide Mömlingen - Briefwahlbezirk 2 - Rathaus - Erdgeschoss - Sitzung  
 Kreistagswahl 15.03.2020



CSU = Christlich-Soziale Union in Bayern e.V.

GRÜNE = BÜNDNIS 90/DIE GRÜNEN

FREIE WÄHLER/FW = FREIE WÄHLER/FREIE WÄHLER im Landkreis Miltenberg e.V.

SPD = Sozialdemokratische Partei Deutschlands

FDP = Freie Demokratische Partei

Neue Mitte = Neue Mitte Landkreis Miltenberg e.V.

ödp/BLU = Ökologisch-Demokratische Partei / Bürgerliste Untermain



## Briefwahlbezirk 3 - Rathaus - Erdgeschoss - Historischer Saal

	Anzahl	Prozent
CSU	9.205	34,77 %
Dr. Armin Bohnhoff, CSU	432	4,69 %
Karin Passow, CSU	185	2,01 %
Michael Schwing, CSU	254	2,76 %
Lisa Steger, CSU	117	1,27 %
Berthold R�uth, CSU	350	3,80 %
Kersten M�nzenberger, CSU	137	1,49 %
Peter Schmitt, CSU	117	1,27 %
Monika Schuck, CSU	168	1,83 %
Stefan Breunig, CSU	271	2,94 %
Eva Geis, CSU	156	1,69 %
Martin Gundert, CSU	120	1,30 %
Edeltraud Fecher, CSU	218	2,37 %
Philipp Tr�tzler, CSU	99	1,08 %
J�rgen Reinhard, CSU	280	3,04 %
Kai Hohmann, CSU	102	1,11 %
Dietmar Fieger, CSU	246	2,67 %
Ralf Reichwein, CSU	142	1,54 %
Martin Stock, CSU	127	1,38 %
Christian Schreck, CSU	98	1,06 %
Thomas K�hler, CSU	142	1,54 %
Siegfried Scholtka, CSU	1.025	11,14 %
Stephanie Aulbach, CSU	97	1,05 %
Gernot Winter, CSU	112	1,22 %
Boris Gro�skinsky, CSU	129	1,40 %
Max-Josef Eck, CSU	85	0,92 %
Michael Stegmann, CSU	92	1,00 %
Andreas Freiburg, CSU	89	0,97 %
Stefan Schwab, CSU	90	0,98 %
Martin Eilbacher, CSU	79	0,86 %
Thomas Haas, CSU	71	0,77 %
Patrick Walter, CSU	71	0,77 %
Karl Zimmermann, CSU	85	0,92 %
Gerhard R�uth, CSU	110	1,20 %
Doris Hegmann, CSU	119	1,29 %
Steffen Trautmann, CSU	93	1,01 %
Volker Mayer, CSU	83	0,90 %
Christoph Grosch, CSU	86	0,93 %
Rainer Kroth, CSU	60	0,65 %

	Anzahl	Prozent
Yüksel Dural-Dietz, CSU	91	0,99 %
Bettina Becker, CSU	78	0,85 %
Andrea Discher-Bayer, CSU	64	0,70 %
Dr. Uwe Rohe, CSU	98	1,06 %
Armin Bick, CSU	57	0,62 %
Manuela Fromm, CSU	95	1,03 %
Marius Kretschmer, CSU	65	0,71 %
Andreas Hohm, CSU	125	1,36 %
Marcello Spielmann, CSU	56	0,61 %
Katja Zöllner, CSU	107	1,16 %
Patricia Häcker, CSU	73	0,79 %
Erika Giegerich, CSU	871	9,46 %
Mustafa Tolaman, CSU	59	0,64 %
Gerhard Broßler, CSU	68	0,74 %
Paul Klimmer, CSU	229	2,49 %
Bernhard Kern, CSU	56	0,61 %
Volker Schießmann, CSU	50	0,54 %
Claudia Kappes, CSU	80	0,87 %
Manfred Schüßler, CSU	108	1,17 %
Joachim Bieber, CSU	91	0,99 %
Erwin Dotzel, CSU	207	2,25 %
Michael Berninger, CSU	140	1,52 %
GRÜNE	4.075	15,39 %
Marion Becker, GRÜNE	107	2,63 %
Jens Marco Scherf, GRÜNE	635	15,58 %
Hannelore Kreuzer, GRÜNE	56	1,37 %
Ansgar Stich, GRÜNE	144	3,53 %
Dr. Nina Schüßler, GRÜNE	78	1,91 %
Mattis Fischmann, GRÜNE	88	2,16 %
Sylvia Deckert, GRÜNE	110	2,70 %
Alexander Heß, GRÜNE	67	1,64 %
Petra Münzel, GRÜNE	124	3,04 %
Joachim Schneider, GRÜNE	63	1,55 %
Cordula Hunze-Lee, GRÜNE	73	1,79 %
Werner Billmaier, GRÜNE	71	1,74 %
Sabine Stellrecht-Schmidt, GRÜNE	61	1,50 %
Dieter Heilemann, GRÜNE	47	1,15 %
Annette Horn, GRÜNE	57	1,40 %
Burkard Beck, GRÜNE	58	1,42 %

	Anzahl	Prozent
Anna Bärenklau, GRÜNE	46	1,13 %
Thilo Dekant, GRÜNE	49	1,20 %
Julia Körbel, GRÜNE	54	1,33 %
Albert Taudte, GRÜNE	48	1,18 %
Franka Stich, GRÜNE	61	1,50 %
Frank Grabowski, GRÜNE	37	0,91 %
Yvonne Holzapfel-Graner, GRÜNE	44	1,08 %
Dr. Frank Küster, GRÜNE	50	1,23 %
Heidi Weber, GRÜNE	86	2,11 %
Alfred Sunder-Plassmann, GRÜNE	39	0,96 %
Lucy Hektor, GRÜNE	48	1,18 %
Rolf Heesch, GRÜNE	40	0,98 %
Annette Dekant, GRÜNE	33	0,81 %
Jan Pollakowski, GRÜNE	58	1,42 %
Rita Giegerich, GRÜNE	361	8,86 %
Wolfgang Münzel, GRÜNE	45	1,10 %
Christina Ulshöfer, GRÜNE	34	0,83 %
Cedric Johanni, GRÜNE	34	0,83 %
Stephanie Hektor, GRÜNE	56	1,37 %
Nico Zöllner, GRÜNE	50	1,23 %
Sylvia Zahn, GRÜNE	27	0,66 %
Uwe Weigelt, GRÜNE	39	0,96 %
Gertrud Schwarz-Schöhl, GRÜNE	29	0,71 %
Lukas Almitter, GRÜNE	32	0,79 %
Karin Günther, GRÜNE	29	0,71 %
Marcel Schmidt, GRÜNE	34	0,83 %
Caroline Arnold, GRÜNE	32	0,79 %
Lukas Hartmann, GRÜNE	36	0,88 %
Beate Höltermann, GRÜNE	40	0,98 %
Séan Kervick, GRÜNE	27	0,66 %
Margot Kautz, GRÜNE	28	0,69 %
Roland Arnold, GRÜNE	42	1,03 %
Anne Scherf, GRÜNE	76	1,87 %
Julian Deckert, GRÜNE	38	0,93 %
Astrid Schreiber, GRÜNE	37	0,91 %
Wolfgang Günther, GRÜNE	26	0,64 %
Eva Rother, GRÜNE	29	0,71 %
Michael Bernhard, GRÜNE	38	0,93 %
Christl Wurtinger, GRÜNE	112	2,75 %

	Anzahl	Prozent
Michael Grundmann, GRÜNE	82	2,01 %
Anke Küster, GRÜNE	33	0,81 %
Bernhard Westhoff-Höltermann, GRÜNE	28	0,69 %
Annette Rüttger, GRÜNE	28	0,69 %
Dr. Eberhard Großmann, GRÜNE	41	1,01 %
FREIE WÄHLER/FW	6.210	23,45 %
Andreas Fath, FREIE WÄHLER/FW	251	4,04 %
Thomas Zöllner, FREIE WÄHLER/FW	152	2,45 %
Jessica Klug, FREIE WÄHLER/FW	172	2,77 %
Thomas Becker, FREIE WÄHLER/FW	89	1,43 %
Dr. Hans Jürgen Fahn, FREIE WÄHLER/FW	152	2,45 %
Susanne Wörner, FREIE WÄHLER/FW	72	1,16 %
Bernd Schötterl, FREIE WÄHLER/FW	74	1,19 %
Roland Eppig, FREIE WÄHLER/FW	108	1,74 %
Thomas Grün, FREIE WÄHLER/FW	41	0,66 %
Edwin Lieb, FREIE WÄHLER/FW	706	11,37 %
Peter Maurer, FREIE WÄHLER/FW	40	0,64 %
Hedi Bast, FREIE WÄHLER/FW	95	1,53 %
Dietmar Wolz, FREIE WÄHLER/FW	46	0,74 %
Michael Schüßler, FREIE WÄHLER/FW	46	0,74 %
Matthias Luxem, FREIE WÄHLER/FW	128	2,06 %
Jürgen Knapp, FREIE WÄHLER/FW	37	0,60 %
Michael Bein, FREIE WÄHLER/FW	48	0,77 %
Daniela Schmitt, FREIE WÄHLER/FW	39	0,63 %
Achim Schneider, FREIE WÄHLER/FW	31	0,50 %
Alexander Geis, FREIE WÄHLER/FW	64	1,03 %
Anja Dissler, FREIE WÄHLER/FW	43	0,69 %

	Anzahl	Prozent
Jürgen Weiskopf, FREIE WÄHLER/FW	25	0,40 %
Jürgen Klement, FREIE WÄHLER/FW	62	1,00 %
Berthold Oberle, FREIE WÄHLER/FW	54	0,87 %
Stephanie Endres, FREIE WÄHLER/FW	44	0,71 %
Marek Rebscher, FREIE WÄHLER/FW	59	0,95 %
Alexandra Frieß, FREIE WÄHLER/FW	40	0,64 %
Ludwig Seuffert, FREIE WÄHLER/FW	42	0,68 %
Bernd Klein, FREIE WÄHLER/FW	23	0,37 %
Birgit Hotz, FREIE WÄHLER/FW	699	11,26 %
Kurt Bittner, FREIE WÄHLER/FW	35	0,56 %
Bernhard Pfeiffer, FREIE WÄHLER/FW	27	0,43 %
Edith Büttner, FREIE WÄHLER/FW	839	13,51 %
Ellena Giegerich, FREIE WÄHLER/FW	39	0,63 %
Udo Ackermann, FREIE WÄHLER/FW	25	0,40 %
Birgit Zethner, FREIE WÄHLER/FW	58	0,93 %
Sigi Roch, FREIE WÄHLER/FW	139	2,24 %
Markus Hartmann, FREIE WÄHLER/FW	48	0,77 %
Dr. Volker Dauber, FREIE WÄHLER/FW	33	0,53 %
Thomas Hennig, FREIE WÄHLER/FW	33	0,53 %
Christian Knerr, FREIE WÄHLER/FW	24	0,39 %
Alfred Sommer, FREIE WÄHLER/FW	47	0,76 %
Aleksandra Fahn, FREIE WÄHLER/FW	33	0,53 %
Dietmar Graner, FREIE WÄHLER/FW	732	11,79 %
Rudi Zöllner, FREIE WÄHLER/FW	26	0,42 %
Wolfgang Huskitsch, FREIE WÄHLER/FW	24	0,39 %
Eberhard Heider, FREIE WÄHLER/FW	36	0,58 %

	Anzahl	Prozent
Jochen Beez, FREIE WÄHLER/FW	75	1,21 %
Simon Schusser, FREIE WÄHLER/FW	38	0,61 %
Rudi Hartlaub, FREIE WÄHLER/FW	79	1,27 %
Otto Rummel, FREIE WÄHLER/FW	23	0,37 %
Werner Heimberger, FREIE WÄHLER/FW	23	0,37 %
Karl-Heinz Müller, FREIE WÄHLER/FW	29	0,47 %
Ralf Holl, FREIE WÄHLER/FW	23	0,37 %
Eckhard Bein, FREIE WÄHLER/FW	56	0,90 %
Thomas Schneider, FREIE WÄHLER/FW	35	0,56 %
Norbert Petri, FREIE WÄHLER/FW	23	0,37 %
Alison Bauer, FREIE WÄHLER/FW	54	0,87 %
Alfred Zenger, FREIE WÄHLER/FW	33	0,53 %
Reinhold Meßner, FREIE WÄHLER/FW	39	0,63 %
SPD	1.608	6,07 %
Helga Raab-Wasse, SPD	53	3,30 %
Roland Weber, SPD	25	1,55 %
Monika Wolf-Pleißmann, SPD	22	1,37 %
Steffen Salvenmoser, SPD	30	1,87 %
Sabine Balleier, SPD	13	0,81 %
Robin Haseler, SPD	16	1,00 %
Ruth Weitz, SPD	134	8,33 %
Wolfgang Härtel, SPD	17	1,06 %
Anna Wolf, SPD	13	0,81 %
Karlheinz Paulus, SPD	13	0,81 %
Theresa Büchler, SPD	13	0,81 %
Michael Günther, SPD	47	2,92 %
Andrea Schreck, SPD	28	1,74 %
Sascha Vanselow, SPD	10	0,62 %
Nilüfer Ulusoy, SPD	13	0,81 %
Karlheinz Bein, SPD	31	1,93 %
Miriam Weitz, SPD	43	2,67 %
Jörg Frieß, SPD	33	2,05 %

	Anzahl	Prozent
Sabine Kettinger, SPD	16	1,00 %
Benjamin Bohlender, SPD	11	0,68 %
Ellen Faust-Schnabel, SPD	29	1,80 %
Wolfgang Hörnig, SPD	9	0,56 %
Celia Erfurth, SPD	22	1,37 %
Ralf Dolzer, SPD	12	0,75 %
Simone Gayer, SPD	21	1,31 %
Karlheinz Muth, SPD	478	29,73 %
Ulrike Neuberger-Bornhorst, SPD	15	0,93 %
Stephan Schüller, SPD	11	0,68 %
Jill Kettinger, SPD	17	1,06 %
Samuel Herrmann, SPD	15	0,93 %
Tatjana Scheuring, SPD	12	0,75 %
Muzaffer Turan, SPD	14	0,87 %
Gabriele Münch, SPD	9	0,56 %
Joachim Schmedding, SPD	18	1,12 %
Petra Dauber, SPD	9	0,56 %
Sven Moder, SPD	16	1,00 %
Manuela Tauchmann, SPD	7	0,44 %
Jan Krippner, SPD	6	0,37 %
Petra Weinert, SPD	15	0,93 %
Thomas Münig, SPD	12	0,75 %
Helga Pfaff, SPD	18	1,12 %
René Wörner, SPD	9	0,56 %
Dr. Franz Jerman, SPD	9	0,56 %
Uwe Damm, SPD	12	0,75 %
Michael Becker, SPD	19	1,18 %
Marco Filbert, SPD	18	1,12 %
Manuel Seubert, SPD	9	0,56 %
Heiko Roll, SPD	15	0,93 %
Matthias Langer, SPD	15	0,93 %
Uwe Pohlschmidt, SPD	6	0,37 %
Wilko Schmidt, SPD	12	0,75 %
Volker Frieß, SPD	6	0,37 %
Christian Reinsch, SPD	7	0,44 %
Marco Wetzelsberger, SPD	28	1,74 %
Werner Hillerich, SPD	12	0,75 %
Jürgen Kroth, SPD	6	0,37 %
Reinhold Hein, SPD	14	0,87 %
Gerhard Bader, SPD	9	0,56 %

	Anzahl	Prozent
Werner Baur, SPD	10	0,62 %
Dr. Heinz Kaiser, SPD	46	2,86 %
FDP	1.425	5,38 %
Frank Zimmermann, FDP	16	1,12 %
Markus Krebs, FDP	16	1,12 %
Cornelius Faust, FDP	89	6,25 %
Nicole Pfeffer, FDP	345	24,21 %
Dr. Astrid Schmidt, FDP	19	1,33 %
Jörg Reinmuth, FDP	10	0,70 %
Jürgen Ripp, FDP	6	0,42 %
Elke Barth, FDP	11	0,77 %
Nicole Kolbe, FDP	5	0,35 %
Tobias Bachmann, FDP	15	1,05 %
Stephan Lehmail, FDP	7	0,49 %
Carolin Kehler, FDP	5	0,35 %
Klaus Wolf, FDP	10	0,70 %
Michael Klotz, FDP	350	24,56 %
Bernhard Obier, FDP	7	0,49 %
Anne-Sophie Ott, FDP	11	0,77 %
Philipp Wesselburg, FDP	4	0,28 %
Alexander Hess, FDP	7	0,49 %
Stefan Durschang, FDP	4	0,28 %
Max Honeck, FDP	7	0,49 %
Marcus Fritzscha, FDP	204	14,32 %
Katrin Henn, FDP	9	0,63 %
Uwe Probst, FDP	4	0,28 %
Willi Hubert, FDP	12	0,84 %
Tobias Grüell, FDP	17	1,19 %
Sascha Spiegel, FDP	3	0,21 %
Lothar Straub, FDP	5	0,35 %
Joachim Zeller, FDP	20	1,40 %
Susanne Wolfert, FDP	4	0,28 %
Jörg Barth, FDP	12	0,84 %
Robert Müller, FDP	11	0,77 %
Michael Kaiser, FDP	6	0,42 %
Marina Schmitt, FDP	9	0,63 %
Jochen Fuchs, FDP	15	1,05 %
Nikolaus Ackermann, FDP	3	0,21 %
Sebastian Roersch, FDP	5	0,35 %
Antonia Kaiser, FDP	6	0,42 %



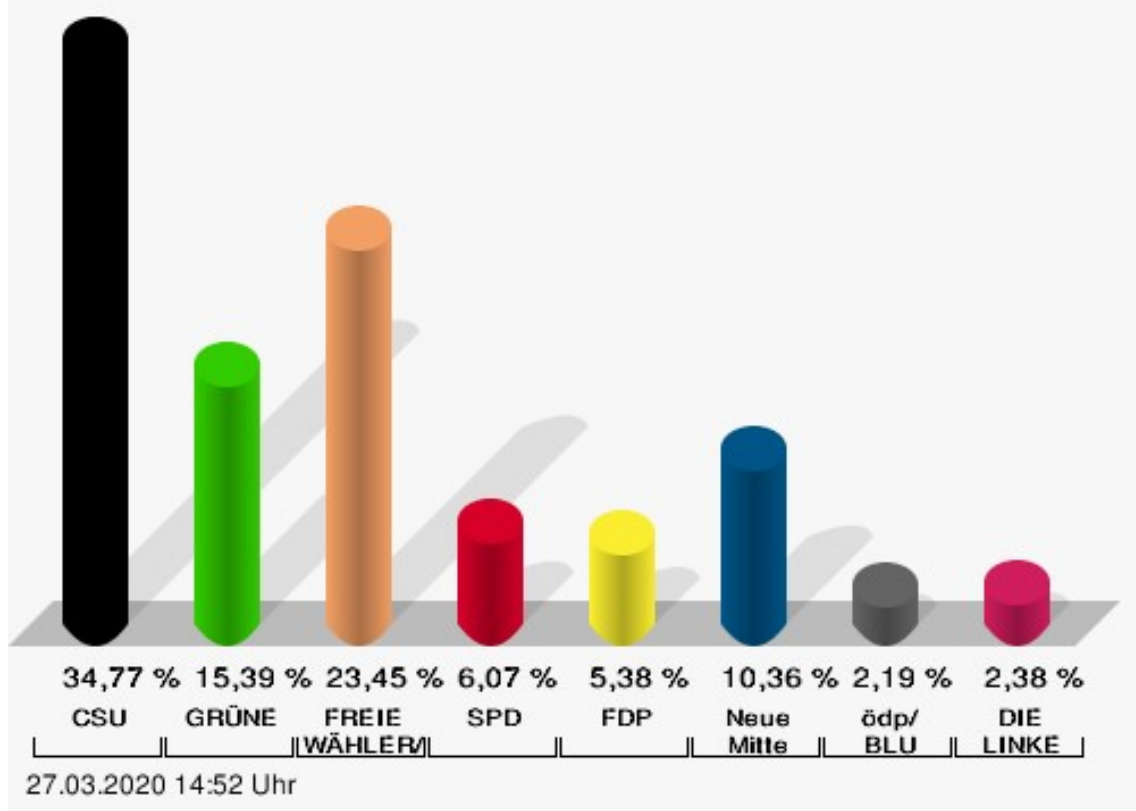
	Anzahl	Prozent
Daniel Roth, FDP	10	0,70 %
Jürgen Stahl, FDP	2	0,14 %
Gunther Kriegbaum, FDP	12	0,84 %
Christiane Kempf-Wolfert, FDP	3	0,21 %
Dr. Peter Stöckl, FDP	7	0,49 %
Martin Heim, FDP	2	0,14 %
Andreas Dümler, FDP	2	0,14 %
Corinna Fuchs, FDP	15	1,05 %
Christopher Krebs, FDP	2	0,14 %
Stephanie Chmiel, FDP	3	0,21 %
Andreas Schwerdtfeger, FDP	5	0,35 %
Norbert Gödde, FDP	12	0,84 %
Jonathan Ott, FDP	10	0,70 %
Susanne Mechler, FDP	3	0,21 %
Dr. Paul Hengsbach, FDP	10	0,70 %
Martin Ballweg, FDP	5	0,35 %
Fabian Ripp, FDP	5	0,35 %
Simone Bauersachs, FDP	6	0,42 %
Michael Kriebel, FDP	2	0,14 %
Christian Wojnowski, FDP	8	0,56 %
Jakob Dümler, FDP	5	0,35 %
Ute Geider, FDP	3	0,21 %
Helmut Demel, FDP	4	0,28 %
Neue Mitte	2.744	10,36 %
Günther Oettinger, Neue Mitte	51	1,86 %
Rudi Schuck, Neue Mitte	169	6,16 %
Matthias Ullmer, Neue Mitte	54	1,97 %
Björn Bartels, Neue Mitte	418	15,23 %
Britta Miksche, Neue Mitte	21	0,77 %
Dr. Hans-Martin Blättner, Neue Mitte	22	0,80 %
Volker Giegerich, Neue Mitte	617	22,49 %
Ulrike Oettinger, Neue Mitte	36	1,31 %
Frank Berninger, Neue Mitte	30	1,09 %
Andreas Amend, Neue Mitte	25	0,91 %
Matthias Meidel, Neue Mitte	27	0,98 %
Stephan Trützler, Neue Mitte	22	0,80 %
Isabell Kreher, Neue Mitte	44	1,60 %
Udo Herrmann, Neue Mitte	10	0,36 %
Matthias Spall, Neue Mitte	40	1,46 %

	Anzahl	Prozent
Dr. Florian Herrmann, Neue Mitte	43	1,57 %
Harald Gunther, Neue Mitte	58	2,11 %
Dominik Pöschl, Neue Mitte	69	2,51 %
Elmar Miksche, Neue Mitte	30	1,09 %
Rainer Ebert, Neue Mitte	15	0,55 %
Rainer Wengerter, Neue Mitte	24	0,87 %
Pia Klug, Neue Mitte	20	0,73 %
Ivo Baumgarten, Neue Mitte	21	0,77 %
Dr. Martina Reis, Neue Mitte	30	1,09 %
Marcus Becker, Neue Mitte	9	0,33 %
Manfred Kuhn, Neue Mitte	12	0,44 %
Lukas Ballmann, Neue Mitte	25	0,91 %
Maximilian Werner, Neue Mitte	13	0,47 %
Thiemo Schwarzkopf, Neue Mitte	24	0,87 %
Hans-Werner Schüßler, Neue Mitte	9	0,33 %
Sabine Hefter, Neue Mitte	13	0,47 %
Günter Goldhammer, Neue Mitte	6	0,22 %
Dieter Janson, Neue Mitte	24	0,87 %
Mathias Eichner, Neue Mitte	15	0,55 %
Christoph Fecher, Neue Mitte	24	0,87 %
Tobias Dietrich, Neue Mitte	9	0,33 %
Kai Steigerwald, Neue Mitte	12	0,44 %
Katja Klement, Neue Mitte	18	0,66 %
Mathias Giegerich, Neue Mitte	34	1,24 %
Sandra Mantz, Neue Mitte	19	0,69 %
Werner Klement, Neue Mitte	19	0,69 %
Klaus Giegerich, Neue Mitte	108	3,94 %
Dr. Eberhard Kroth, Neue Mitte	29	1,06 %
Klaus Fischer, Neue Mitte	81	2,95 %
Hubert Klimmer, Neue Mitte	115	4,19 %
Carolin Straub, Neue Mitte	22	0,80 %
Jens Haßelbeck, Neue Mitte	14	0,51 %
Jürgen Spall, Neue Mitte	21	0,77 %
Elisabeth Gora, Neue Mitte	28	1,02 %
Hasso-Philipp von Hünersdorff, Neue Mitte	26	0,95 %
Monique Haas, Neue Mitte	21	0,77 %
Sabine Kirchmann, Neue Mitte	12	0,44 %
Jürgen Kubitza, Neue Mitte	13	0,47 %
Karl Haarmann, Neue Mitte	9	0,33 %

	Anzahl	Prozent
Nicole Grosch, Neue Mitte	38	1,38 %
Dr. Wilhelm Kuhn, Neue Mitte	5	0,18 %
Sebastian Will, Neue Mitte	5	0,18 %
Tobias Olbort, Neue Mitte	5	0,18 %
Benno Koch, Neue Mitte	5	0,18 %
Susanne Löffler, Neue Mitte	6	0,22 %
ödp/BLU	581	2,19 %
Ulrich Frey, ödp/BLU	59	10,15 %
Wolfgang Winter, ödp/BLU	27	4,65 %
Regina Frey, ödp/BLU	45	7,75 %
Günther Vogt, ödp/BLU	19	3,27 %
Stephanie Walter, ödp/BLU	39	6,71 %
Manfred Knippel, ödp/BLU	33	5,68 %
Martina Römmelt-Fella, ödp/BLU	8	1,38 %
Marco Schneider, ödp/BLU	14	2,41 %
Margarethe Fuchs, ödp/BLU	8	1,38 %
Christian Detsch, ödp/BLU	8	1,38 %
Silke Schmid, ödp/BLU	23	3,96 %
Dr. Carl-Ulrich Schmid, ödp/BLU	34	5,85 %
Susanne Winkel, ödp/BLU	26	4,48 %
Michael Linke, ödp/BLU	5	0,86 %
Alexandra Vath, ödp/BLU	10	1,72 %
Klaus Vath, ödp/BLU	10	1,72 %
Melissa Vath, ödp/BLU	8	1,38 %
Martin Eck, ödp/BLU	1	0,17 %
Tina Eck, ödp/BLU	4	0,69 %
Walter Mark, ödp/BLU	1	0,17 %
Julia Berberich, ödp/BLU	1	0,17 %
Thomas Schmitt, ödp/BLU	1	0,17 %
Elke Berberich, ödp/BLU	1	0,17 %
Jürgen Kempf, ödp/BLU	2	0,34 %
Paulina Ferreira Paulo, ödp/BLU	1	0,17 %
Konstantin Bergert, ödp/BLU	4	0,69 %
Michael Berberich, ödp/BLU	22	3,79 %
Angelika Bick, ödp/BLU	3	0,52 %
Manfred Reis, ödp/BLU	132	22,72 %
Stefan Fischer, ödp/BLU	10	1,72 %
Peter Speth, ödp/BLU	1	0,17 %
Marianne Krommer, ödp/BLU	4	0,69 %
Thomas Borgwardt, ödp/BLU	2	0,34 %

	Anzahl	Prozent
Hubertus Brand, ödp/BLU	1	0,17 %
Werner Zöllner, ödp/BLU	1	0,17 %
Markus Zimmermann, ödp/BLU	10	1,72 %
Jochen Vogt, ödp/BLU	1	0,17 %
André Busse, ödp/BLU	2	0,34 %
DIE LINKE	629	2,38 %
Andreas Adrian, DIE LINKE	36	5,72 %
Lisa-Michelle Muth, DIE LINKE	48	7,63 %
Daniel Kirilow, DIE LINKE	24	3,82 %
Marlene Hohm, DIE LINKE	190	30,21 %
Peter Diekmann, DIE LINKE	21	3,34 %
Brigitte Remer, DIE LINKE	33	5,25 %
Georg Liebl, DIE LINKE	24	3,82 %
Christine Marc, DIE LINKE	21	3,34 %
Adrian Wolf, DIE LINKE	27	4,29 %
Anna Schwantner, DIE LINKE	30	4,77 %
Hans-Jörg Dollansky, DIE LINKE	21	3,34 %
Vivien Wohlmann, DIE LINKE	24	3,82 %
Tobias Miksche, DIE LINKE	21	3,34 %
Vanessa Grimm, DIE LINKE	22	3,50 %
Yannick Berres, DIE LINKE	27	4,29 %
Melissa Ammersbach, DIE LINKE	21	3,34 %
Lucie Paurat, DIE LINKE	15	2,38 %
Selina Neumaier, DIE LINKE	12	1,91 %
Dennis Bauersachs, DIE LINKE	6	0,95 %
Samira Bauersachs, DIE LINKE	6	0,95 %

**Örtlichkeit: Mömlingen - Briefwahlbezirk 3 - Rathaus - Erdgeschoss - Historis**  
**Kreistagswahl 15.03.2020**



CSU = Christlich-Soziale Union in Bayern e.V.

GRÜNE = BÜNDNIS 90/DIE GRÜNEN

FREIE WÄHLER/FW = FREIE WÄHLER/FREIE WÄHLER im Landkreis Miltenberg e.V.

SPD = Sozialdemokratische Partei Deutschlands

FDP = Freie Demokratische Partei

Neue Mitte = Neue Mitte Landkreis Miltenberg e.V.

ödp/BLU = Ökologisch-Demokratische Partei / Bürgerliste Untermain

# Übersicht Stimmbezirke

Zusammenstellung der Ergebnisse nach Stimmbezirken

Stimmbe- zirk	Stand	Wahlbe- rechtigte	Wäh- ler/innen	CSU	GRÜNE	FREIE WÄH- LER/FW	SPD	FDP	Neue Mitte	ödp/BLU	DIE LINKE
Stimm- bezirk 1 - west- lich-oberer Ortsbereich	eingegan- gen	1.279	19,86 %	<b>41,04 %</b>	14,61 %	21,33 %	6,12 %	3,93 %	6,29 %	3,44 %	3,23 %
Stimmbe- zirk 2 - öst- lich-oberer Ortsbereich	eingegan- gen	1.260	18,81 %	<b>37,05 %</b>	18,61 %	16,16 %	7,14 %	4,52 %	9,68 %	3,93 %	2,91 %
Stimm- bezirk 3 - unterer Ortsbereich	eingegan- gen	1.391	22,36 %	<b>38,80 %</b>	18,73 %	20,39 %	4,91 %	3,44 %	6,31 %	3,40 %	4,01 %
Briefwahl- bezirk 1 - Rathaus - 1. Stock	eingegan- gen	0		<b>28,13 %</b>	15,76 %	25,57 %	6,46 %	6,14 %	11,36 %	4,07 %	2,52 %
Briefwahl- bezirk 2 - Rathaus - Erdge- schoss - Sitzungs- saal	eingegan- gen	0		<b>29,89 %</b>	14,61 %	23,88 %	8,16 %	6,30 %	10,81 %	2,96 %	3,39 %
Briefwahl- bezirk 3 - Rathaus - Erdge- schoss - Historischer Saal	eingegan- gen	0		<b>34,77 %</b>	15,39 %	23,45 %	6,07 %	5,38 %	10,36 %	2,19 %	2,38 %

Stimmbezirk	Stand	Wahlberechtigte	Wähler/innen	CSU	GRÜNE	FREIE WÄHLER/FW	SPD	FDP	Neue Mitte	ödp/BLU	DIE LINKE
Gemeinde Mömlingen	6 von 6	3.930	62,80 %	<b>33,42 %</b>	15,95 %	22,82 %	6,55 %	5,30 %	9,74 %	3,26 %	2,95 %

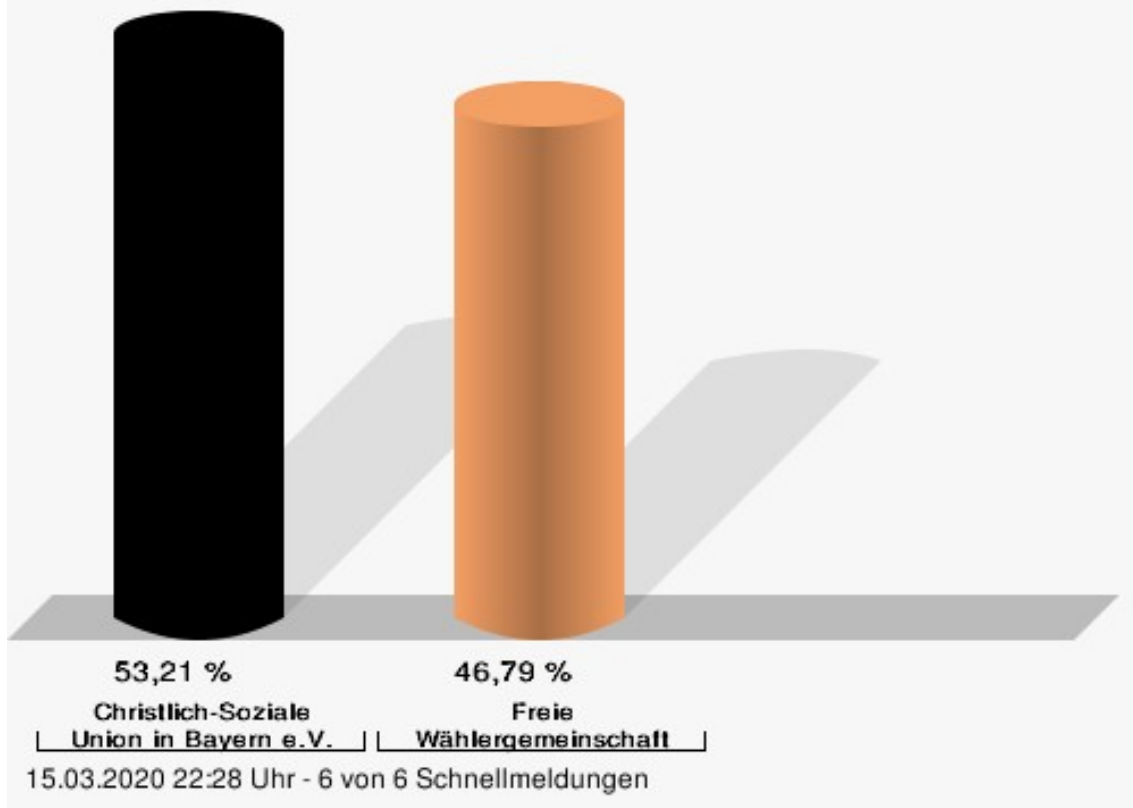
## Wahl des Gemeinderats Gemeinde Mömlingen

	Anzahl	Prozent
CSU	18.960	53,21 %
Dipl. Bauing. (Univ.) Siegfried Scholtka, CSU	2.797	14,75 %
Erika Giegerich, CSU	2.303	12,15 %
Hilmar Rothermich, CSU	1.276	6,73 %
Helga Giegerich, CSU	1.255	6,62 %
Annika Heidrich, CSU	1.290	6,80 %
Bernd Hammerschmidt, CSU	433	2,28 %
Uwe Bartel, CSU	1.084	5,72 %
Marvin Vogel, CSU	665	3,51 %
Gerhard Klotz, CSU	906	4,78 %
Anja Pfeifer, CSU	1.145	6,04 %
Conrad Seibert, CSU	1.162	6,13 %
Brigitte Spangenberger, CSU	574	3,03 %
Dipl. Bioinform. (FH) Johannes Aulbach, CSU	899	4,74 %
Matthias Kocmann, CSU	565	2,98 %
Yannick Beer, CSU	980	5,17 %
Ingo Bernard, CSU	1.626	8,58 %
FWG	16.674	46,79 %
Katharina Hotz, FWG	1.583	9,49 %
Edwin Lieb, FWG	1.689	10,13 %
Birgit Hotz, FWG	1.459	8,75 %
Jutta Abel, FWG	1.466	8,79 %
Edith Büttner, FWG	1.871	11,22 %
Michael Wolf, FWG	1.420	8,52 %
Dietmar Graner, FWG	1.544	9,26 %
Nina Vogel, FWG	904	5,42 %
Stefan Peter, FWG	601	3,60 %
Arie Koorn, FWG	548	3,29 %
Jörg Graumann, FWG	882	5,29 %
Dipl. Ing. Elektrotechn. Michael Göb, FWG	573	3,44 %
Mathias Ritter, FWG	935	5,61 %
Monika Braun-Dietz, FWG	438	2,63 %
Ralf Wölfelschneider, FWG	467	2,80 %
Marianne Freudl, FWG	294	1,76 %



## Gemeinde Mömlingen - Gesamtergebnis

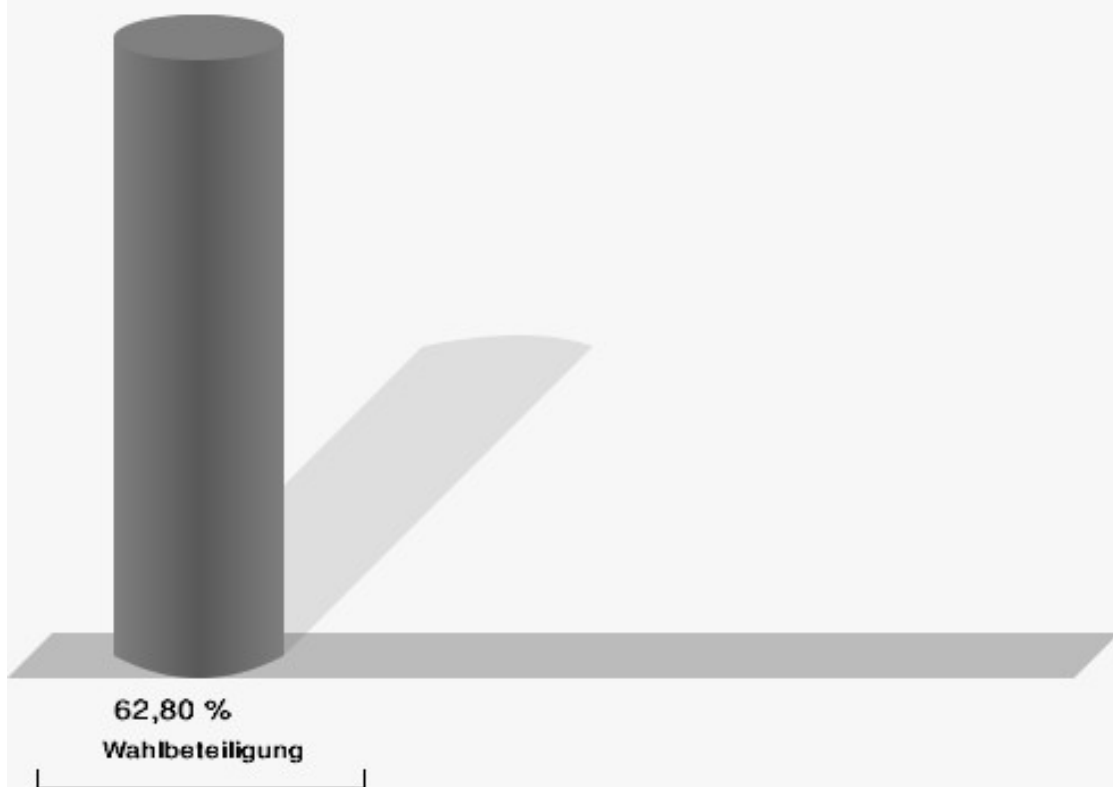
Wahl des Gemeinderats 15.03.2020



Folgende Kandidaten wurden gewählt:

Partei	Kandidat	Mandat
CSU	Giegerich, Erika	Personenwahl
CSU	Bernard, Ingo	Personenwahl
CSU	Heidrich, Annika	Personenwahl
CSU	Rothermich, Hilmar	Personenwahl
CSU	Giegerich, Helga	Personenwahl
CSU	Seibert, Conrad	Personenwahl
CSU	Pfeifer, Anja	Personenwahl
CSU	Bartel, Uwe	Personenwahl
CSU	Beer, Yannick	Personenwahl
FWG	Büttner, Edith	Personenwahl
FWG	Lieb, Edwin	Personenwahl
FWG	Hotz, Katharina	Personenwahl
FWG	Graner, Dietmar	Personenwahl
FWG	Abel, Jutta	Personenwahl
FWG	Hotz, Birgit	Personenwahl
FWG	Wolf, Michael	Personenwahl

## Wahlbeteiligung



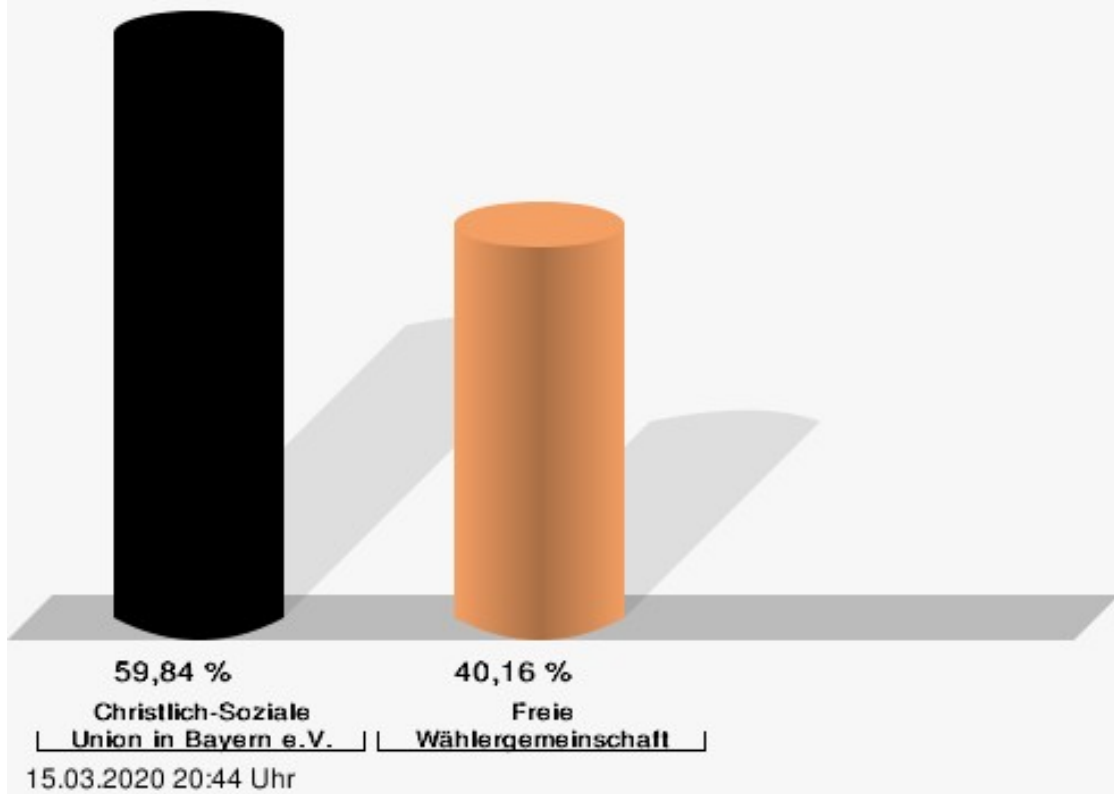
15.03.2020 22:28 Uhr - 6 von 6 Schnellmeldungen

## Stimmbezirke

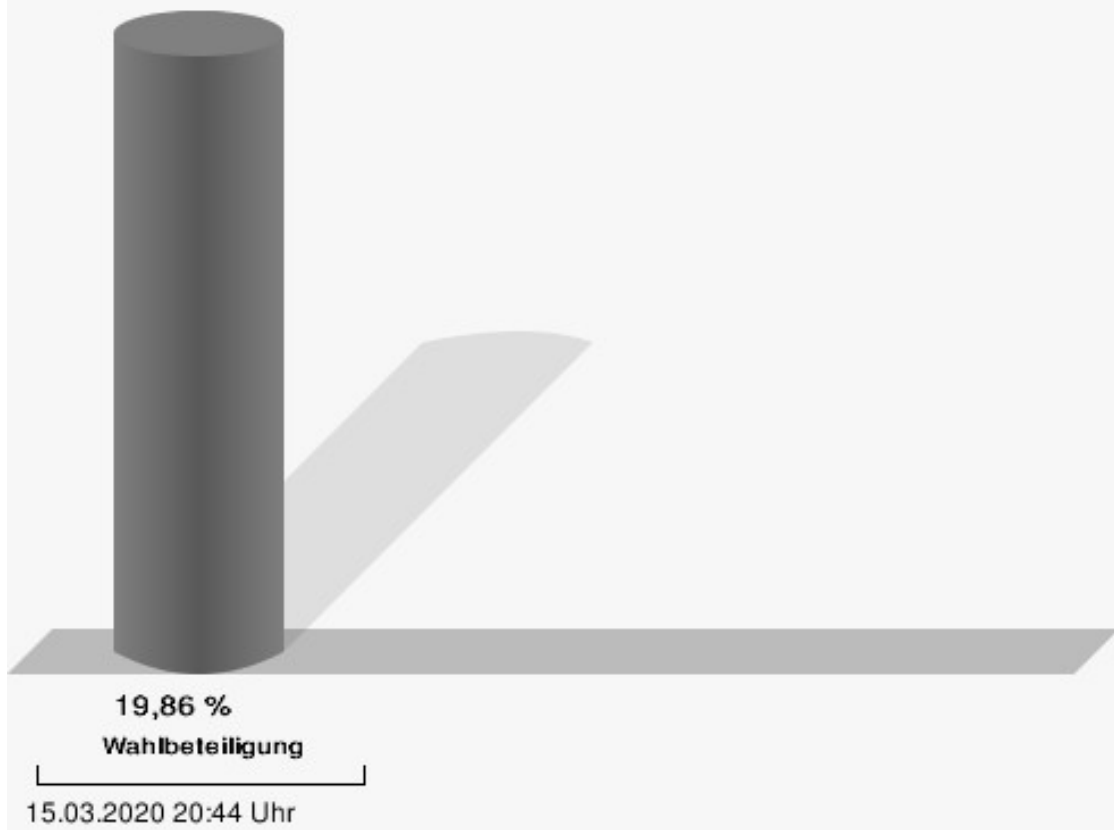
### Stimmbezirk 1 - westlich-oberer Ortsbereich

	Anzahl	Prozent
CSU	2.143	59,84 %
Dipl. Bauing. (Univ.) Siegfried Scholtka, CSU	290	13,53 %
Erika Giegerich, CSU	251	11,71 %
Hilmar Rothermich, CSU	157	7,33 %
Helga Giegerich, CSU	140	6,53 %
Annika Heidrich, CSU	142	6,63 %
Bernd Hammerschmidt, CSU	76	3,55 %
Uwe Bartel, CSU	126	5,88 %
Marvin Vogel, CSU	85	3,97 %
Gerhard Klotz, CSU	91	4,25 %
Anja Pfeifer, CSU	152	7,09 %
Conrad Seibert, CSU	147	6,86 %
Brigitte Spangenberger, CSU	69	3,22 %
Dipl. Bioinform. (FH) Johannes Aulbach, CSU	88	4,11 %
Matthias Kocmann, CSU	77	3,59 %
Yannick Beer, CSU	93	4,34 %
Ingo Bernard, CSU	159	7,42 %
FWG	1.438	40,16 %
Katharina Hotz, FWG	138	9,60 %
Edwin Lieb, FWG	159	11,06 %
Birgit Hotz, FWG	125	8,69 %
Jutta Abel, FWG	109	7,58 %
Edith Büttner, FWG	170	11,82 %
Michael Wolf, FWG	82	5,70 %
Dietmar Graner, FWG	117	8,14 %
Nina Vogel, FWG	81	5,63 %
Stefan Peter, FWG	52	3,62 %
Arie Koorn, FWG	73	5,08 %
Jörg Graumann, FWG	75	5,22 %
Dipl. Ing. Elektrotechn. Michael Göb, FWG	67	4,66 %
Mathias Ritter, FWG	60	4,17 %
Monika Braun-Dietz, FWG	45	3,13 %
Ralf Wölfelschneider, FWG	50	3,48 %
Marianne Freudl, FWG	35	2,43 %

Gemeinde Mömlingen - Stimmbezirk 1 - westlich-oberer Ortsbereich  
Wahl des Gemeinderats 15.03.2020



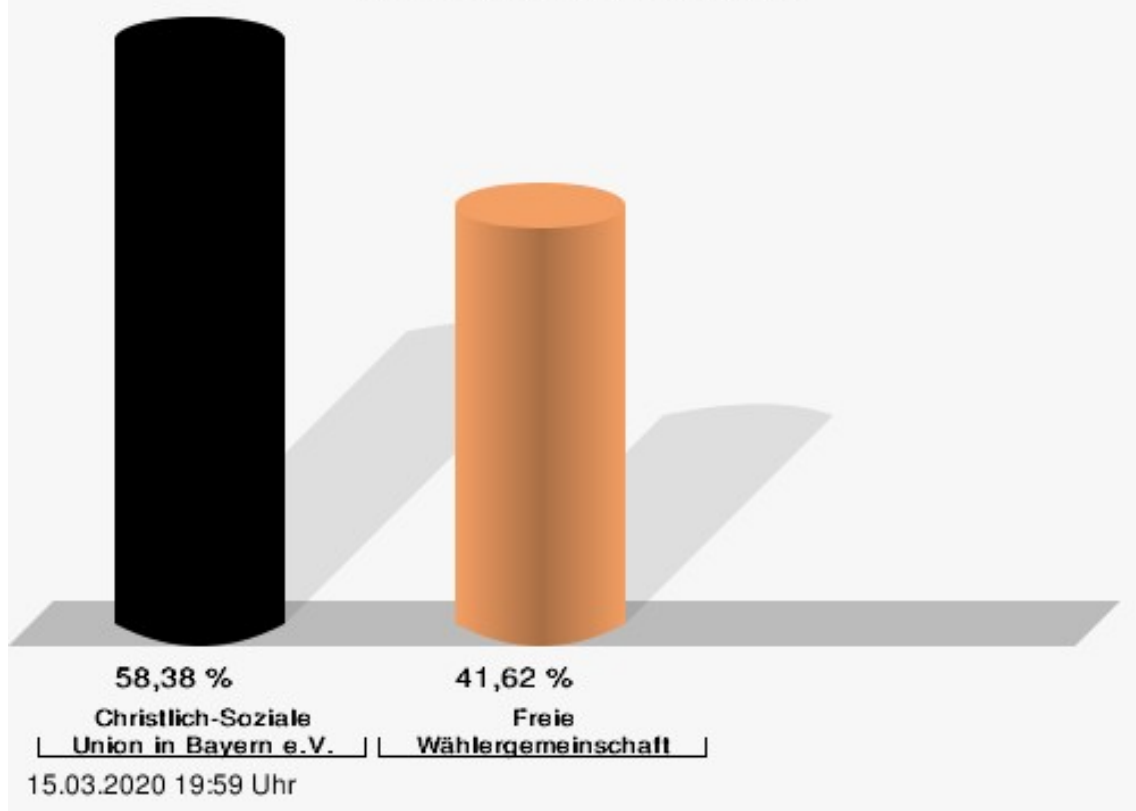
Wahlbeteiligung




## Stimmbezirk 2 - östlich-oberer Ortsbereich

	Anzahl	Prozent
CSU	1.898	58,38 %
Dipl. Bauing. (Univ.) Siegfried Scholtka, CSU	256	13,49 %
Erika Giegerich, CSU	209	11,01 %
Hilmar Rothermich, CSU	140	7,38 %
Helga Giegerich, CSU	123	6,48 %
Annika Heidrich, CSU	106	5,58 %
Bernd Hammerschmidt, CSU	59	3,11 %
Uwe Bartel, CSU	119	6,27 %
Marvin Vogel, CSU	72	3,79 %
Gerhard Klotz, CSU	96	5,06 %
Anja Pfeifer, CSU	130	6,85 %
Conrad Seibert, CSU	123	6,48 %
Brigitte Spangenberger, CSU	68	3,58 %
Dipl. Bioinform. (FH) Johannes Aulbach, CSU	87	4,58 %
Matthias Kocmann, CSU	59	3,11 %
Yannick Beer, CSU	102	5,37 %
Ingo Bernard, CSU	149	7,85 %
FWG	1.353	41,62 %
Katharina Hotz, FWG	145	10,72 %
Edwin Lieb, FWG	138	10,20 %
Birgit Hotz, FWG	117	8,65 %
Jutta Abel, FWG	129	9,53 %
Edith Büttner, FWG	131	9,68 %
Michael Wolf, FWG	129	9,53 %
Dietmar Graner, FWG	118	8,72 %
Nina Vogel, FWG	71	5,25 %
Stefan Peter, FWG	33	2,44 %
Arie Koorn, FWG	47	3,47 %
Jörg Graumann, FWG	61	4,51 %
Dipl. Ing. Elektrotechn. Michael Göb, FWG	34	2,51 %
Mathias Ritter, FWG	75	5,54 %
Monika Braun-Dietz, FWG	49	3,62 %
Ralf Wölfelschneider, FWG	47	3,47 %
Marianne Freudl, FWG	29	2,14 %

Gemeinde Mömlingen - Stimmbezirk 2 - östlich-oberer Ortsbereich  
Wahl des Gemeinderats 15.03.2020



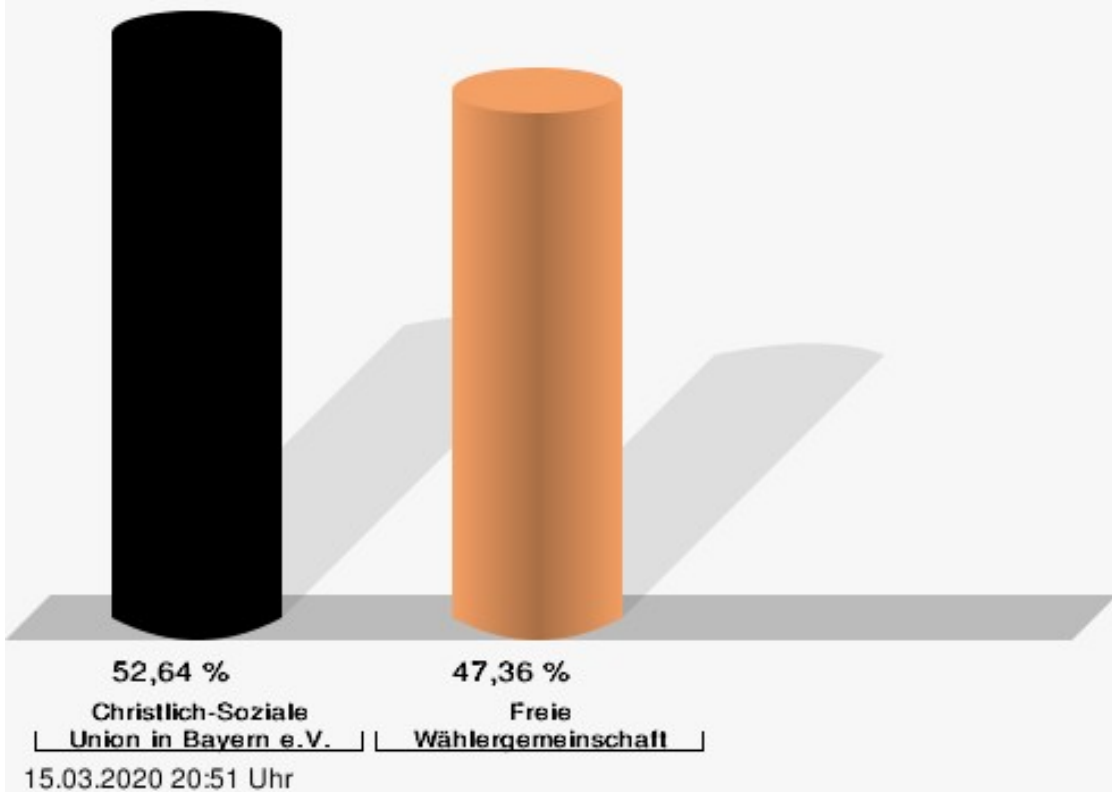
Wahlbeteiligung




## Stimmbezirk 3 - unterer Ortsbereich

	Anzahl	Prozent
CSU	2.331	52,64 %
Dipl. Bauing. (Univ.) Siegfried Scholtka, CSU	340	14,59 %
Erika Giegerich, CSU	302	12,96 %
Hilmar Rothermich, CSU	152	6,52 %
Helga Giegerich, CSU	170	7,29 %
Annika Heidrich, CSU	144	6,18 %
Bernd Hammerschmidt, CSU	70	3,00 %
Uwe Bartel, CSU	111	4,76 %
Marvin Vogel, CSU	99	4,25 %
Gerhard Klotz, CSU	121	5,19 %
Anja Pfeifer, CSU	131	5,62 %
Conrad Seibert, CSU	139	5,96 %
Brigitte Spangenberger, CSU	87	3,73 %
Dipl. Bioinform. (FH) Johannes Aulbach, CSU	99	4,25 %
Matthias Kocmann, CSU	88	3,78 %
Yannick Beer, CSU	107	4,59 %
Ingo Bernard, CSU	171	7,34 %
FWG	2.097	47,36 %
Katharina Hotz, FWG	193	9,20 %
Edwin Lieb, FWG	206	9,82 %
Birgit Hotz, FWG	197	9,39 %
Jutta Abel, FWG	186	8,87 %
Edith Büttner, FWG	212	10,11 %
Michael Wolf, FWG	145	6,91 %
Dietmar Graner, FWG	163	7,77 %
Nina Vogel, FWG	116	5,53 %
Stefan Peter, FWG	68	3,24 %
Arie Koorn, FWG	81	3,86 %
Jörg Graumann, FWG	123	5,87 %
Dipl. Ing. Elektrotechn. Michael Göb, FWG	97	4,63 %
Mathias Ritter, FWG	135	6,44 %
Monika Braun-Dietz, FWG	54	2,58 %
Ralf Wölfelschneider, FWG	57	2,72 %
Marianne Freudl, FWG	64	3,05 %

**Gemeinde Mömlingen - Stimmbezirk 3 - unterer Ortsbereich**  
Wahl des Gemeinderats 15.03.2020



**Wahlbeteiligung**

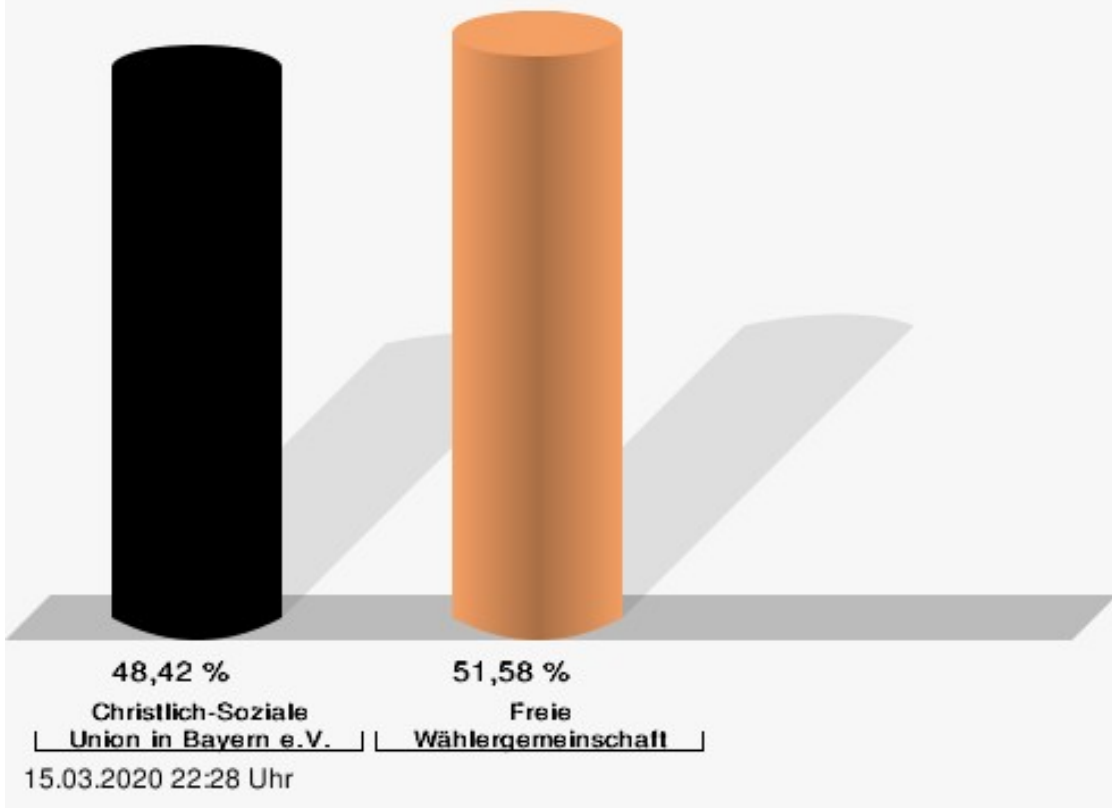




## Briefwahlbezirk 1 - Rathaus - 1. Stock

	Anzahl	Prozent
CSU	4.383	48,42 %
Dipl. Bauing. (Univ.) Siegfried Scholtka, CSU	637	14,53 %
Erika Giegerich, CSU	549	12,53 %
Hilmar Rothermich, CSU	295	6,73 %
Helga Giegerich, CSU	267	6,09 %
Annika Heidrich, CSU	359	8,19 %
Bernd Hammerschmidt, CSU	74	1,69 %
Uwe Bartel, CSU	263	6,00 %
Marvin Vogel, CSU	124	2,83 %
Gerhard Klotz, CSU	175	3,99 %
Anja Pfeifer, CSU	260	5,93 %
Conrad Seibert, CSU	268	6,11 %
Brigitte Spangenberger, CSU	128	2,92 %
Dipl. Bioinform. (FH) Johannes Aulbach, CSU	270	6,16 %
Matthias Kocmann, CSU	105	2,40 %
Yannick Beer, CSU	203	4,63 %
Ingo Bernard, CSU	406	9,26 %
FWG	4.669	51,58 %
Katharina Hotz, FWG	431	9,23 %
Edwin Lieb, FWG	506	10,84 %
Birgit Hotz, FWG	405	8,67 %
Jutta Abel, FWG	405	8,67 %
Edith Büttner, FWG	540	11,57 %
Michael Wolf, FWG	398	8,52 %
Dietmar Graner, FWG	411	8,80 %
Nina Vogel, FWG	240	5,14 %
Stefan Peter, FWG	171	3,66 %
Arie Koorn, FWG	184	3,94 %
Jörg Graumann, FWG	271	5,80 %
Dipl. Ing. Elektrotechn. Michael Göb, FWG	164	3,51 %
Mathias Ritter, FWG	247	5,29 %
Monika Braun-Dietz, FWG	106	2,27 %
Ralf Wölfelschneider, FWG	128	2,74 %
Marianne Freudl, FWG	62	1,33 %

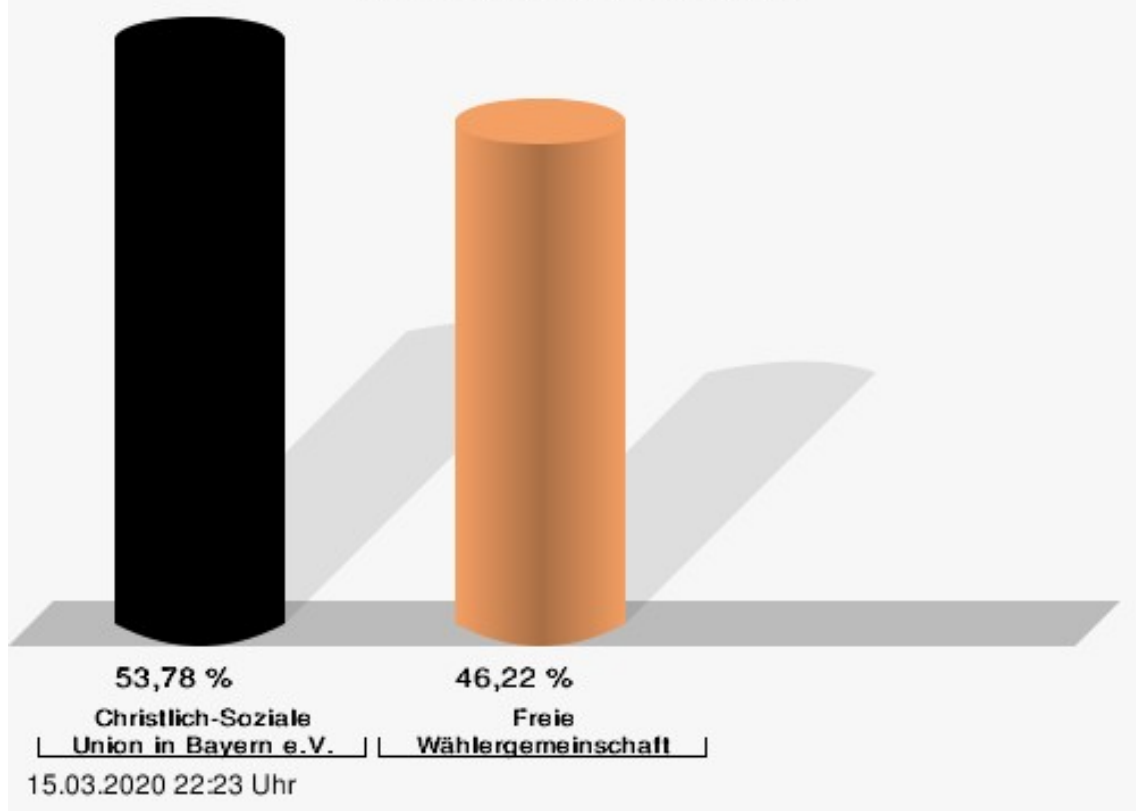
Gemeinde Mömlingen - Briefwahlbezirk 1 - Rathaus - 1. Stock  
Wahl des Gemeinderats 15.03.2020



## Briefwahlbezirk 2 - Rathaus - Erdgeschoss - Sitzungssaal

	Anzahl	Prozent
CSU	3.881	53,78 %
Dipl. Bauing. (Univ.) Siegfried Scholtka, CSU	602	15,51 %
Erika Giegerich, CSU	467	12,03 %
Hilmar Rothermich, CSU	256	6,60 %
Helga Giegerich, CSU	275	7,09 %
Annika Heidrich, CSU	224	5,77 %
Bernd Hammerschmidt, CSU	57	1,47 %
Uwe Bartel, CSU	257	6,62 %
Marvin Vogel, CSU	132	3,40 %
Gerhard Klotz, CSU	202	5,20 %
Anja Pfeifer, CSU	236	6,08 %
Conrad Seibert, CSU	240	6,18 %
Brigitte Spangenberger, CSU	87	2,24 %
Dipl. Bioinform. (FH) Johannes Aulbach, CSU	164	4,23 %
Matthias Kocmann, CSU	113	2,91 %
Yannick Beer, CSU	232	5,98 %
Ingo Bernard, CSU	337	8,68 %
FWG	3.335	46,22 %
Katharina Hotz, FWG	313	9,39 %
Edwin Lieb, FWG	302	9,06 %
Birgit Hotz, FWG	307	9,21 %
Jutta Abel, FWG	264	7,92 %
Edith Büttner, FWG	378	11,33 %
Michael Wolf, FWG	353	10,58 %
Dietmar Graner, FWG	369	11,06 %
Nina Vogel, FWG	229	6,87 %
Stefan Peter, FWG	108	3,24 %
Arie Koorn, FWG	70	2,10 %
Jörg Graumann, FWG	160	4,80 %
Dipl. Ing. Elektrotechn. Michael Göb, FWG	99	2,97 %
Mathias Ritter, FWG	156	4,68 %
Monika Braun-Dietz, FWG	87	2,61 %
Ralf Wölfelschneider, FWG	106	3,18 %
Marianne Freudl, FWG	34	1,02 %

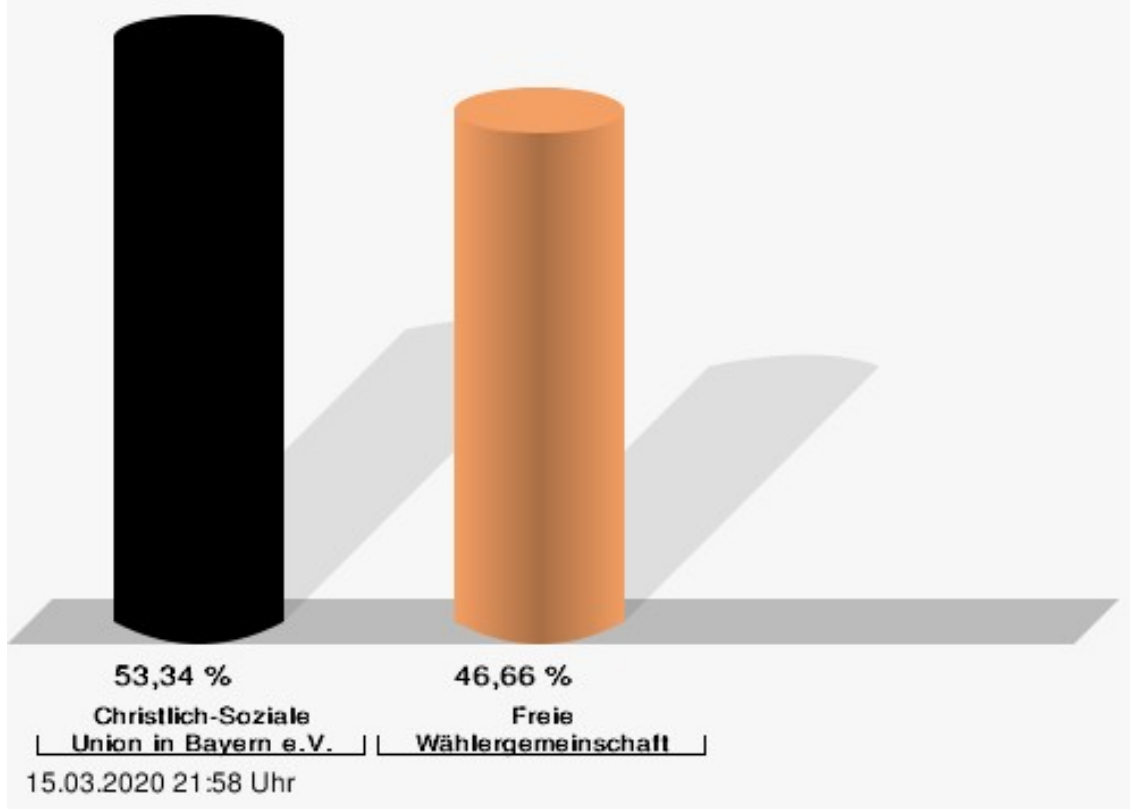
Ortsteil Mömlingen - Briefwahlbezirk 2 - Rathaus - Erdgeschoss - Sitzungssaal  
Wahl des Gemeinderats 15.03.2020



## Briefwahlbezirk 3 - Rathaus - Erdgeschoss - Historischer Saal

	Anzahl	Prozent
CSU	4.324	53,34 %
Dipl. Bauing. (Univ.) Siegfried Scholtka, CSU	672	15,54 %
Erika Giegerich, CSU	525	12,14 %
Hilmar Rothermich, CSU	276	6,38 %
Helga Giegerich, CSU	280	6,48 %
Annika Heidrich, CSU	315	7,28 %
Bernd Hammerschmidt, CSU	97	2,24 %
Uwe Bartel, CSU	208	4,81 %
Marvin Vogel, CSU	153	3,54 %
Gerhard Klotz, CSU	221	5,11 %
Anja Pfeifer, CSU	236	5,46 %
Conrad Seibert, CSU	245	5,67 %
Brigitte Spangenberger, CSU	135	3,12 %
Dipl. Bioinform. (FH) Johannes Aulbach, CSU	191	4,42 %
Matthias Kocmann, CSU	123	2,84 %
Yannick Beer, CSU	243	5,62 %
Ingo Bernard, CSU	404	9,34 %
FWG	3.782	46,66 %
Katharina Hotz, FWG	363	9,60 %
Edwin Lieb, FWG	378	9,99 %
Birgit Hotz, FWG	308	8,14 %
Jutta Abel, FWG	373	9,86 %
Edith Büttner, FWG	440	11,63 %
Michael Wolf, FWG	313	8,28 %
Dietmar Graner, FWG	366	9,68 %
Nina Vogel, FWG	167	4,42 %
Stefan Peter, FWG	169	4,47 %
Arie Koorn, FWG	93	2,46 %
Jörg Graumann, FWG	192	5,08 %
Dipl. Ing. Elektrotechn. Michael Göb, FWG	112	2,96 %
Mathias Ritter, FWG	262	6,93 %
Monika Braun-Dietz, FWG	97	2,56 %
Ralf Wölfelschneider, FWG	79	2,09 %
Marianne Freudl, FWG	70	1,85 %

Örtlichkeit: Mömlingen - Briefwahlbezirk 3 - Rathaus - Erdgeschoss - Historis  
Wahl des Gemeinderats 15.03.2020



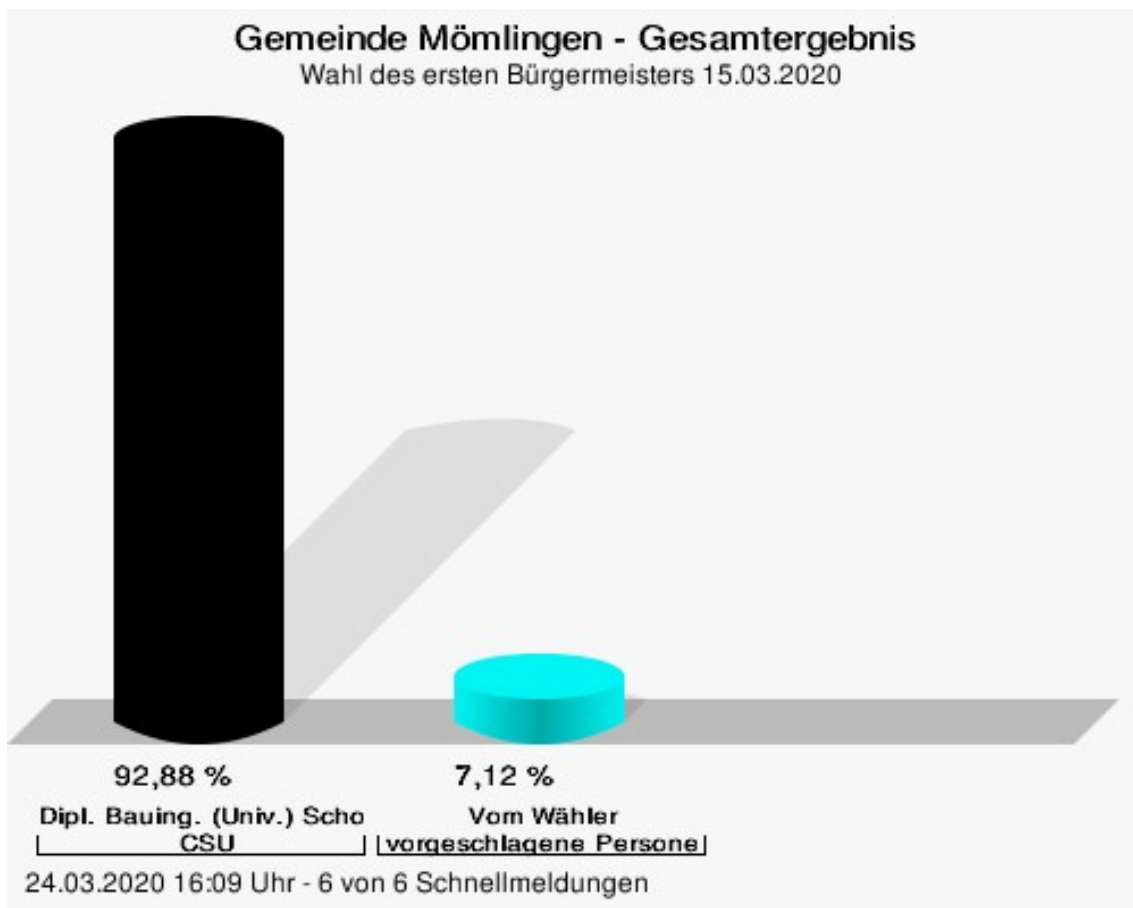
## Übersicht Stimmbezirke

Zusammenstellung der Ergebnisse nach Stimmbezirken

Stimmbezirk	Stand	Wahlberechtigte	Wähler/innen	CSU	FWG
Stimmbezirk 1 - westlich-oberer Ortsbereich	eingegangen	1.279	19,86 %	<b>59,84 %</b>	40,16 %
Stimmbezirk 2 - östlich-oberer Ortsbereich	eingegangen	1.258	18,84 %	<b>58,38 %</b>	41,62 %
Stimmbezirk 3 - unterer Ortsbereich	eingegangen	1.390	22,37 %	<b>52,64 %</b>	47,36 %
Briefwahlbezirk 1 - Rathaus - 1. Stock	eingegangen	0		48,42 %	<b>51,58 %</b>
Briefwahlbezirk 2 - Rathaus - Erdgeschoss - Sitzungssaal	eingegangen	0		<b>53,78 %</b>	46,22 %
Briefwahlbezirk 3 - Rathaus - Erdgeschoss - Historischer Saal	eingegangen	0		<b>53,34 %</b>	46,66 %
Gemeinde Mömlingen	6 von 6	3.927	62,80 %	<b>53,21 %</b>	46,79 %

# Wahl des ersten Bürgermeisters Gemeinde Mömlingen

	Anzahl	Prozent
Dipl. Bauing. (Univ.) Scholtka, CSU	2.008	92,88 %
Vom Wähler vorgeschlagene Personen	154	7,12 %



Dipl. Bauing. (Univ.) Scholtka, CSU = Dipl. Bauing. (Univ.) Scholtka, Christlich-Soziale Union in Bayern e.V.  
 Vom Wähler vorgeschlagene Personen = Vom Wähler vorgeschlagene Personen

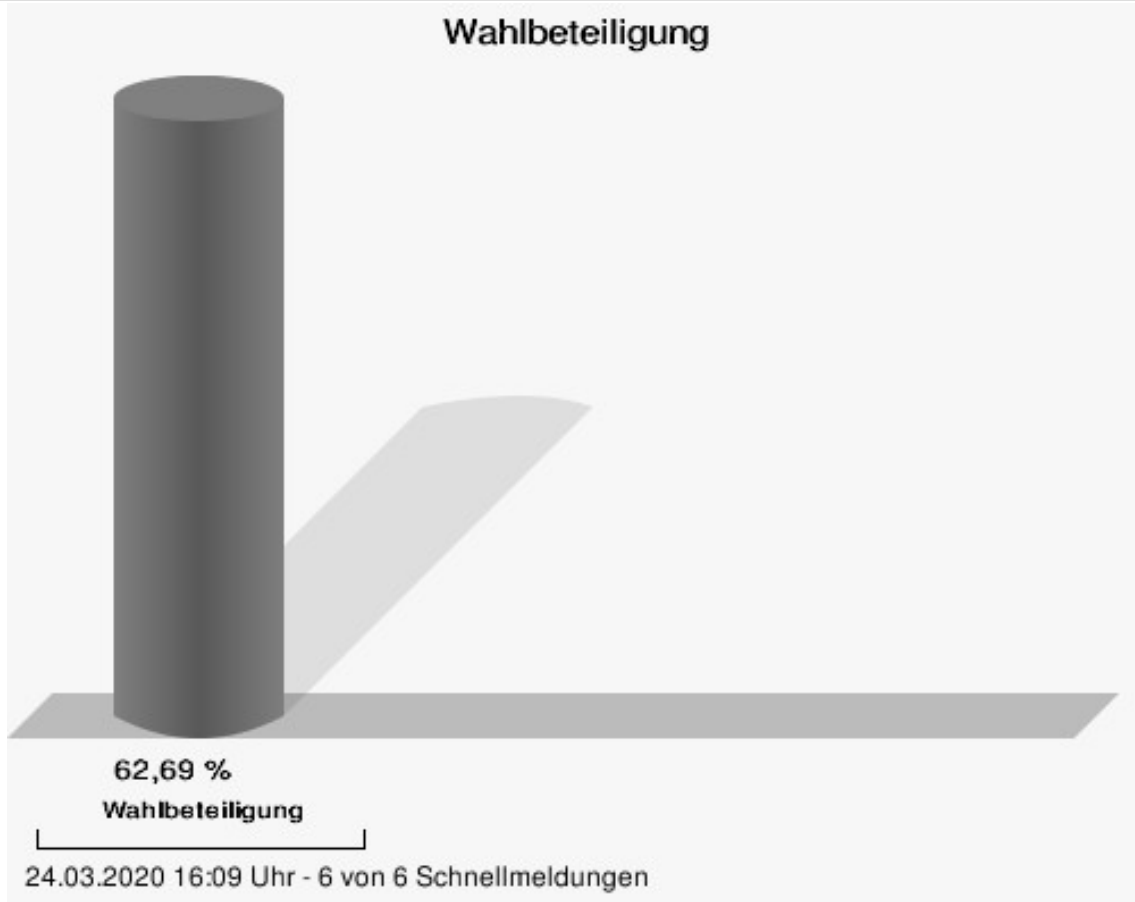
Gewählt





Dipl. Bauing. (Univ.) Scholtka, Siegfried (CSU)

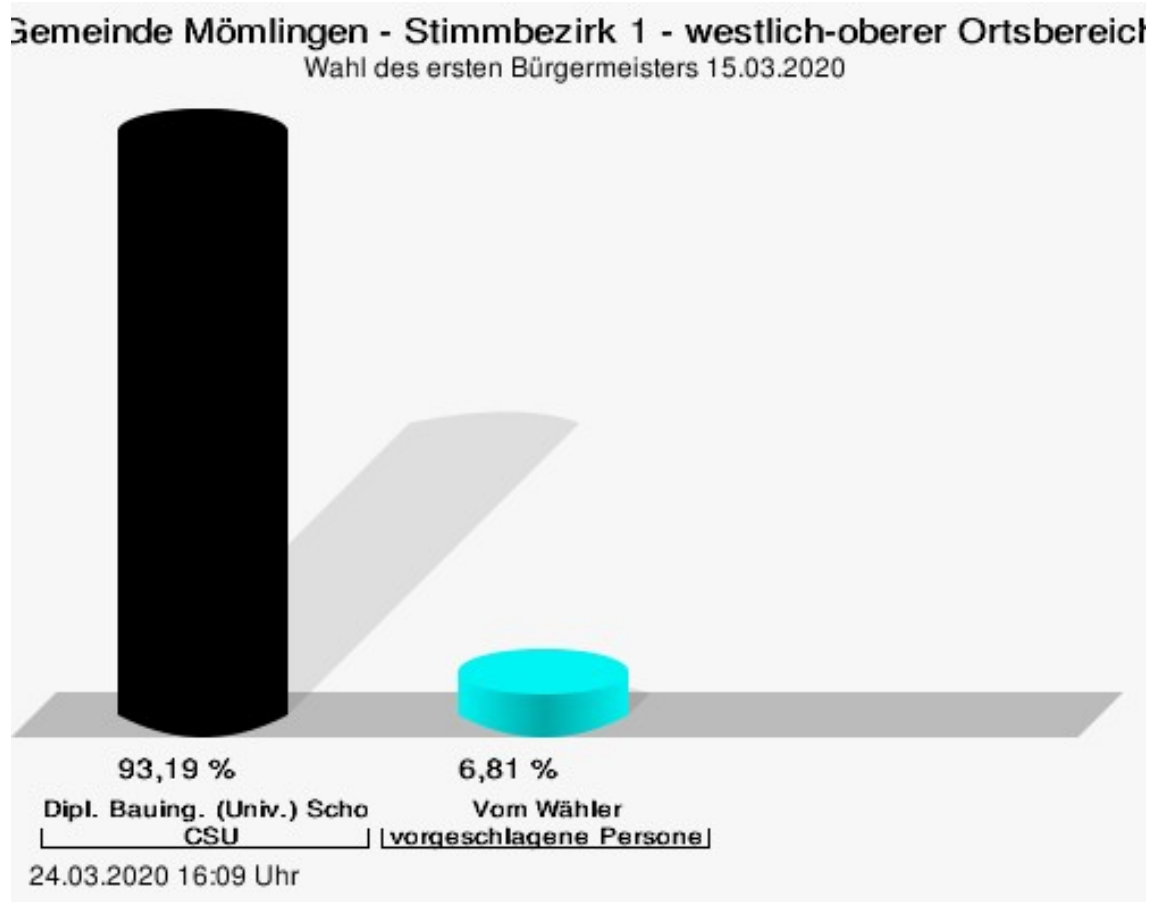
### Wahlbeteiligung



# Stimmbezirke

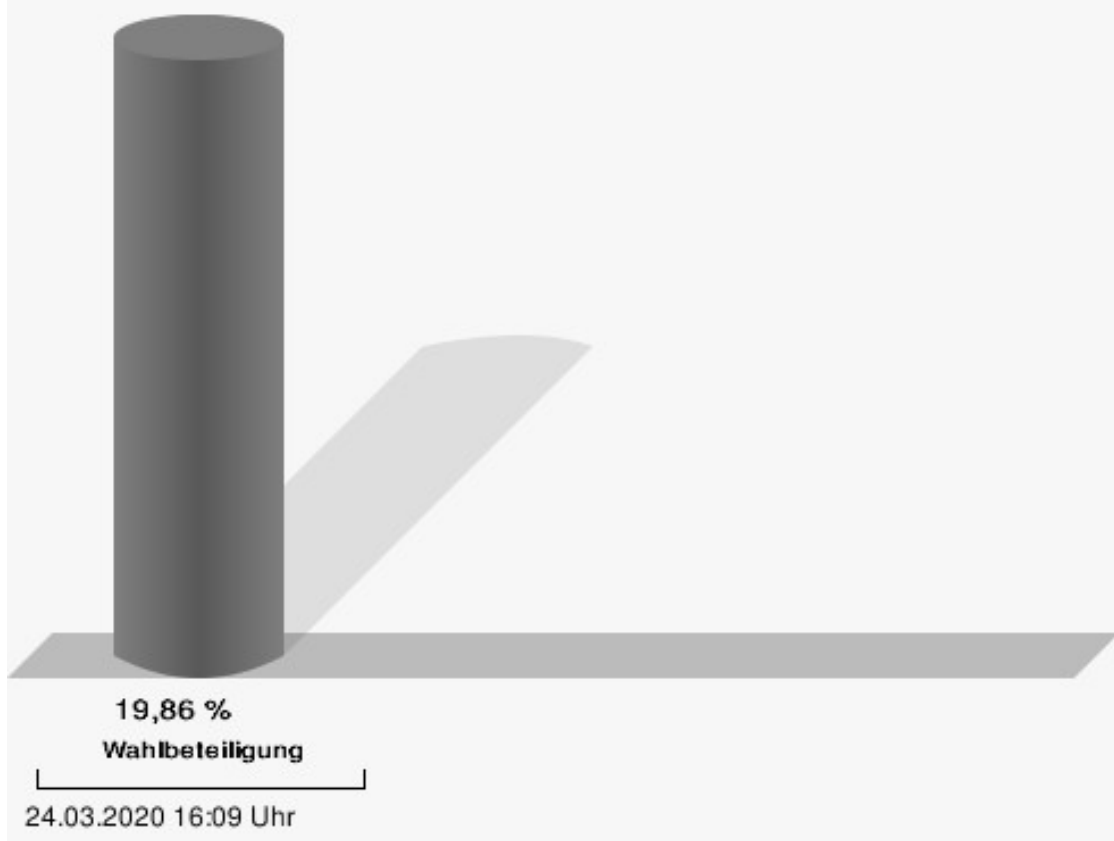
## Stimmbezirk 1 - westlich-oberer Ortsbereich

	Anzahl	Prozent
Dipl. Bauing. (Univ.) Scholtka, CSU	219	93,19 %
Vom Wähler vorgeschlagene Personen	16	6,81 %



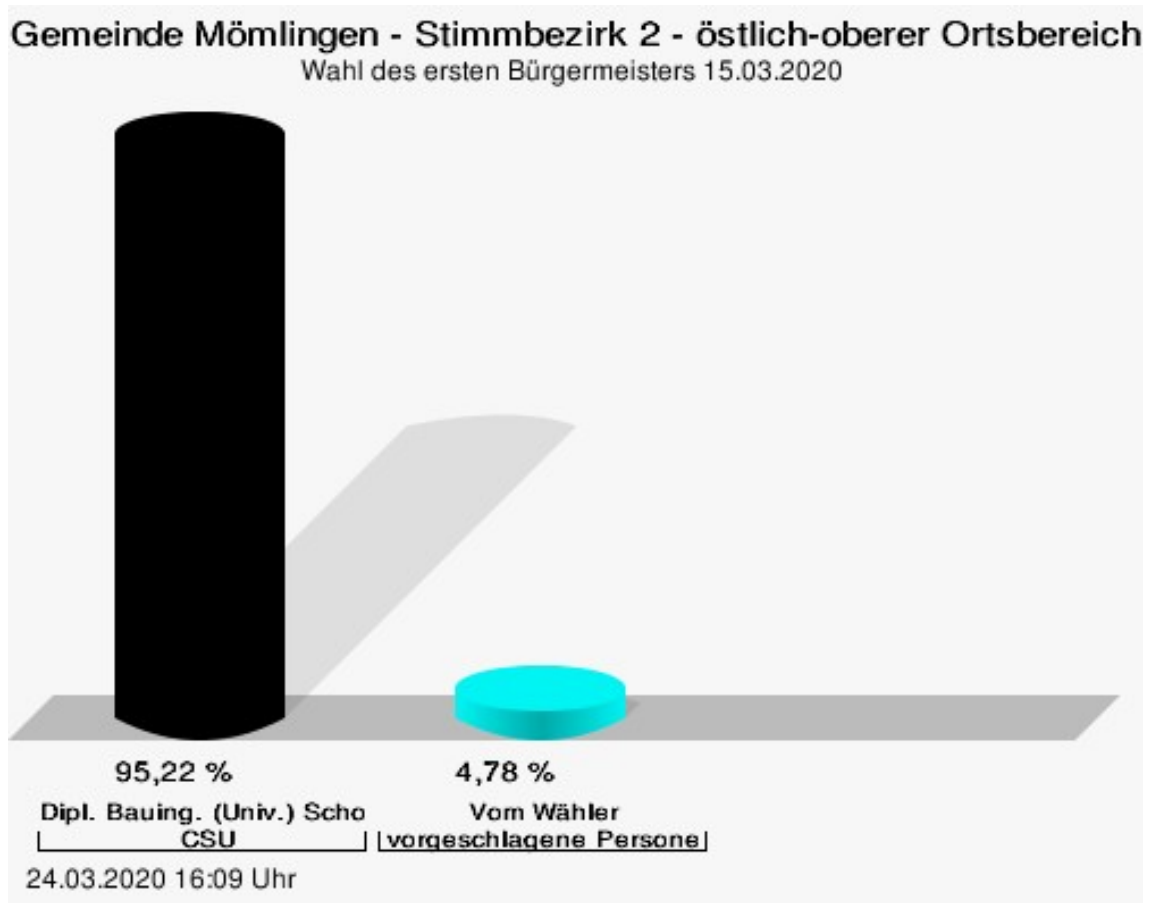
Dipl. Bauing. (Univ.) Scholtka, CSU = Dipl. Bauing. (Univ.) Scholtka, Christlich-Soziale Union in Bayern e.V.  
Vom Wähler vorgeschlagene Personen = Vom Wähler vorgeschlagene Personen

## Wahlbeteiligung



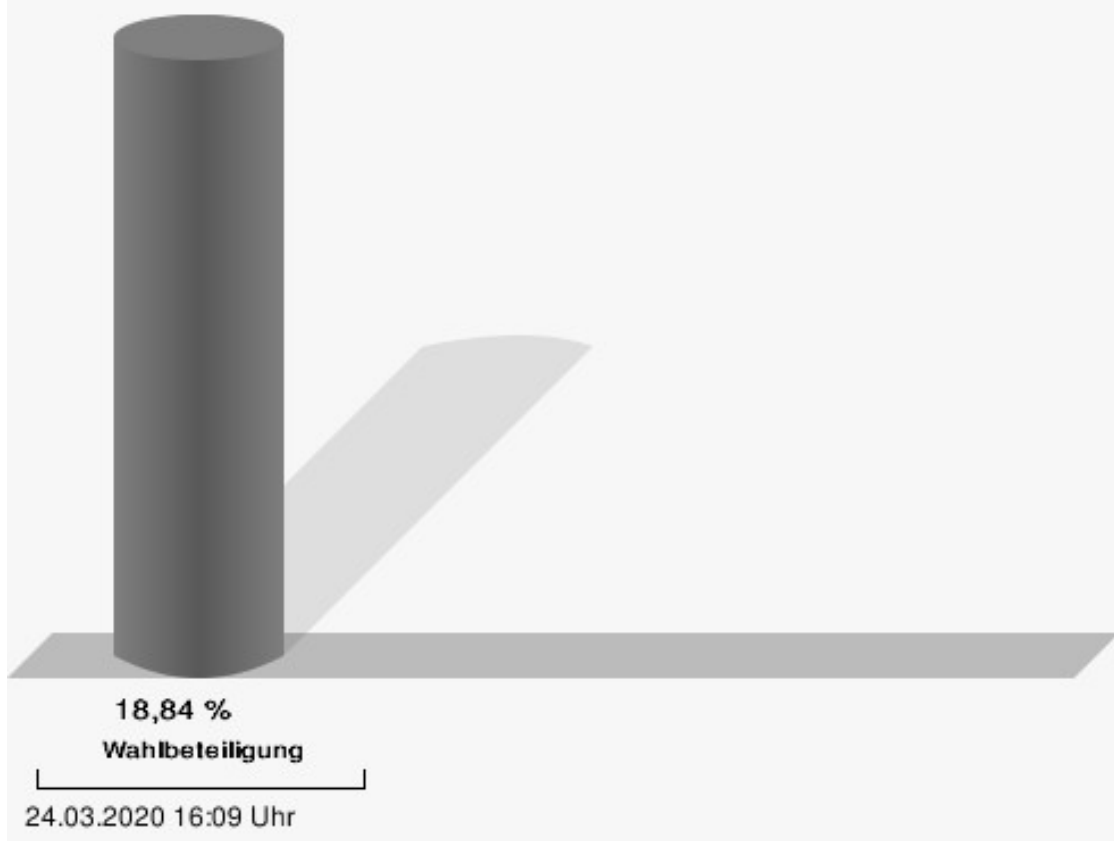
## Stimmbezirk 2 - östlich-oberer Ortsbereich

	Anzahl	Prozent
Dipl. Bauing. (Univ.) Scholtka, CSU	199	95,22 %
Vom Wähler vorgeschlagene Personen	10	4,78 %



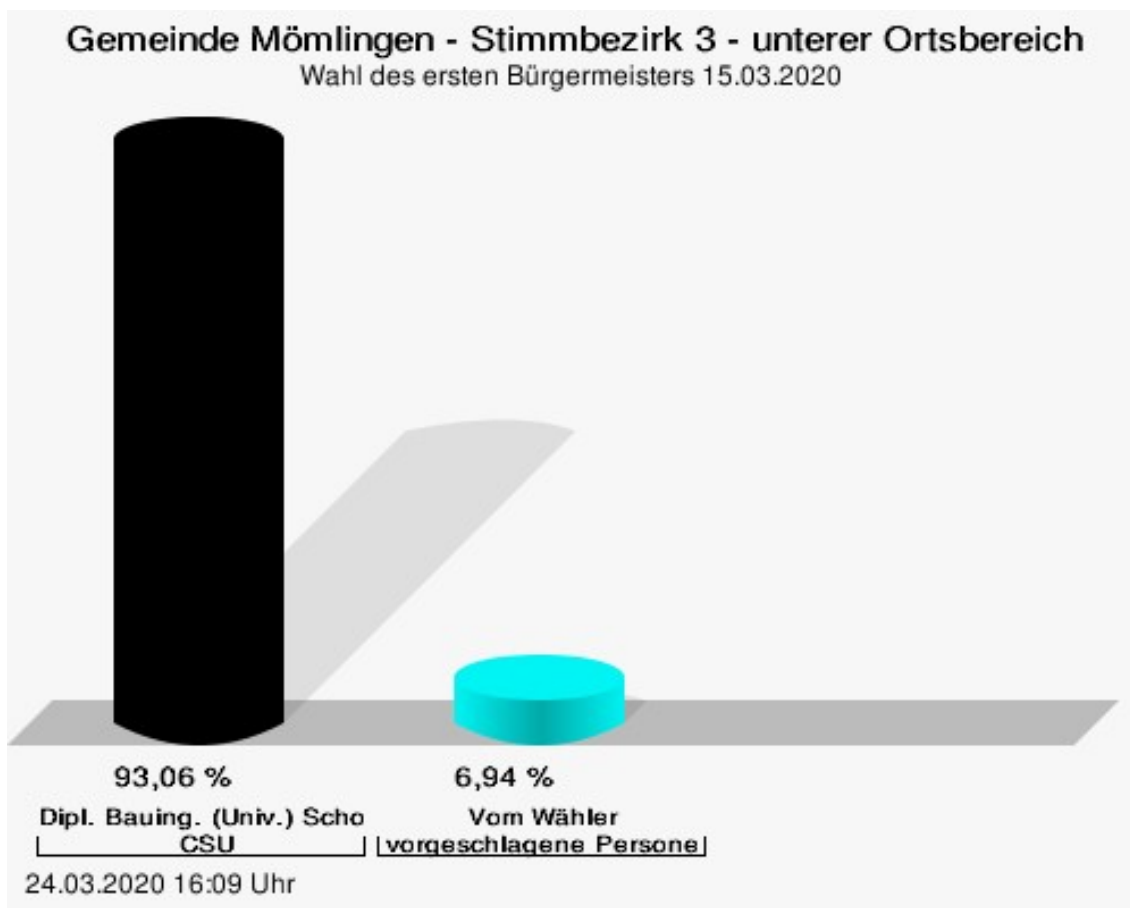
Dipl. Bauing. (Univ.) Scholtka, CSU = Dipl. Bauing. (Univ.) Scholtka, Christlich-Soziale Union in Bayern e.V.  
 Vom Wähler vorgeschlagene Personen = Vom Wähler vorgeschlagene Personen

## Wahlbeteiligung




## Stimmbezirk 3 - unterer Ortsbereich

	Anzahl	Prozent
Dipl. Bauing. (Univ.) Scholtka, CSU	268	93,06 %
Vom Wähler vorgeschlagene Personen	20	6,94 %



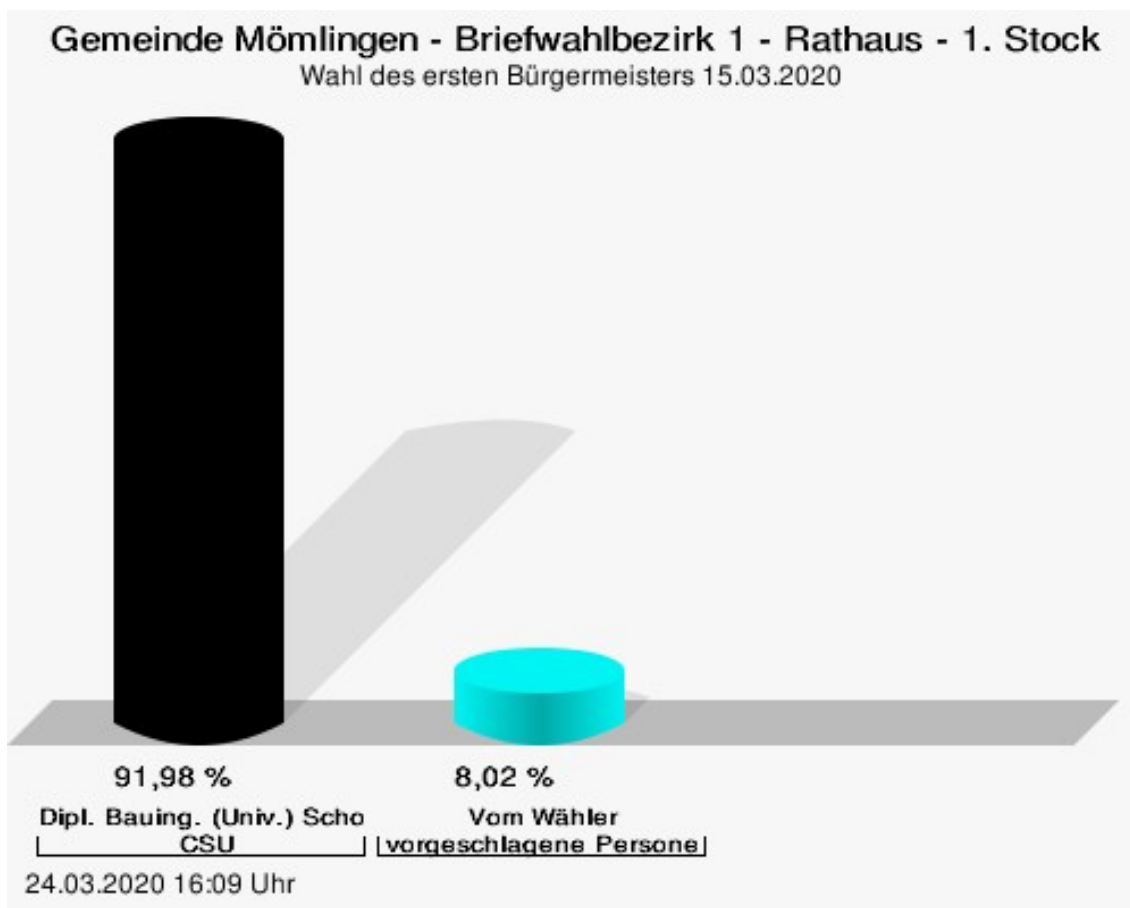
Dipl. Bauing. (Univ.) Scholtka, CSU = Dipl. Bauing. (Univ.) Scholtka, Christlich-Soziale Union in Bayern e.V.  
 Vom Wähler vorgeschlagene Personen = Vom Wähler vorgeschlagene Personen

## Wahlbeteiligung



## Briefwahlbezirk 1 - Rathaus - 1. Stock

	Anzahl	Prozent
Dipl. Bauing. (Univ.) Scholtka, CSU	459	91,98 %
Vom Wähler vorgeschlagene Personen	40	8,02 %

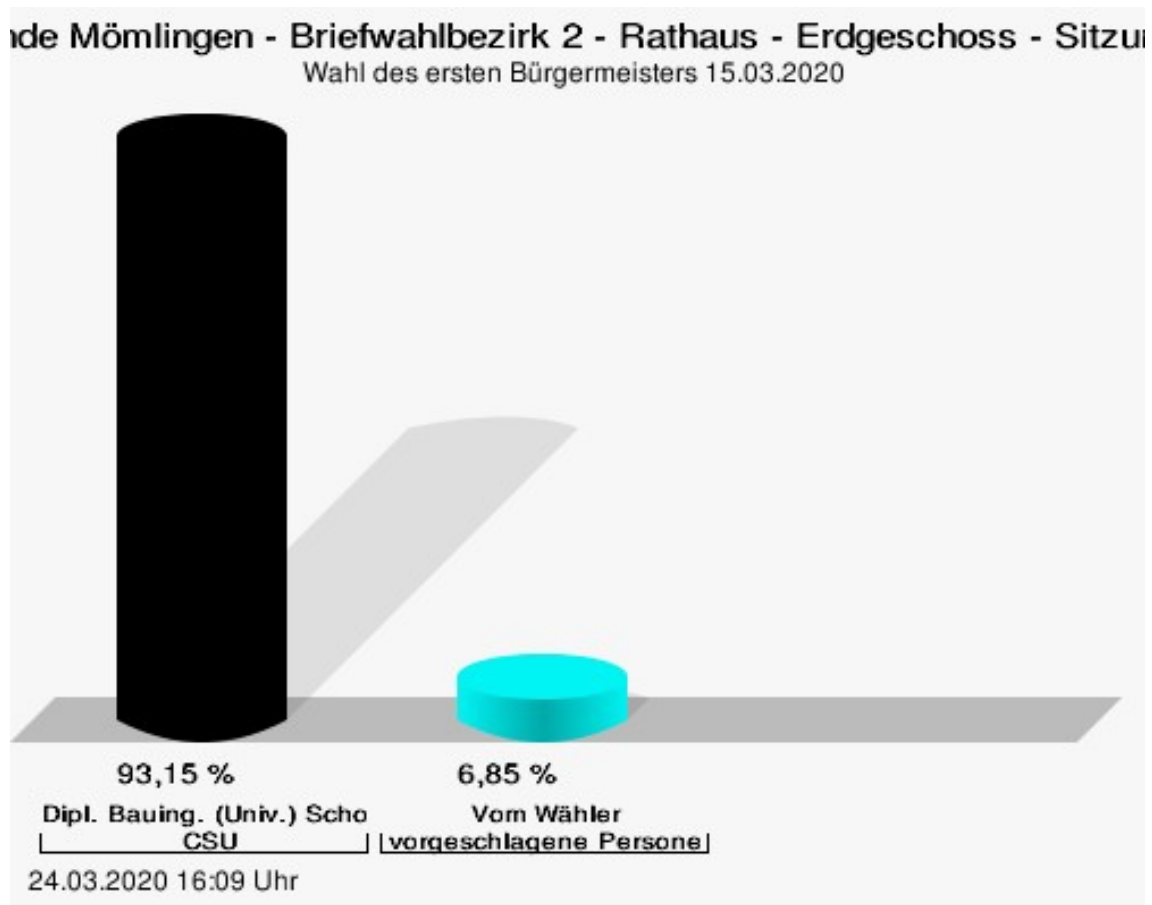


Dipl. Bauing. (Univ.) Scholtka, CSU = Dipl. Bauing. (Univ.) Scholtka, Christlich-Soziale Union in Bayern e.V.  
 Vom Wähler vorgeschlagene Personen = Vom Wähler vorgeschlagene Personen



## Briefwahlbezirk 2 - Rathaus - Erdgeschoss - Sitzungssaal

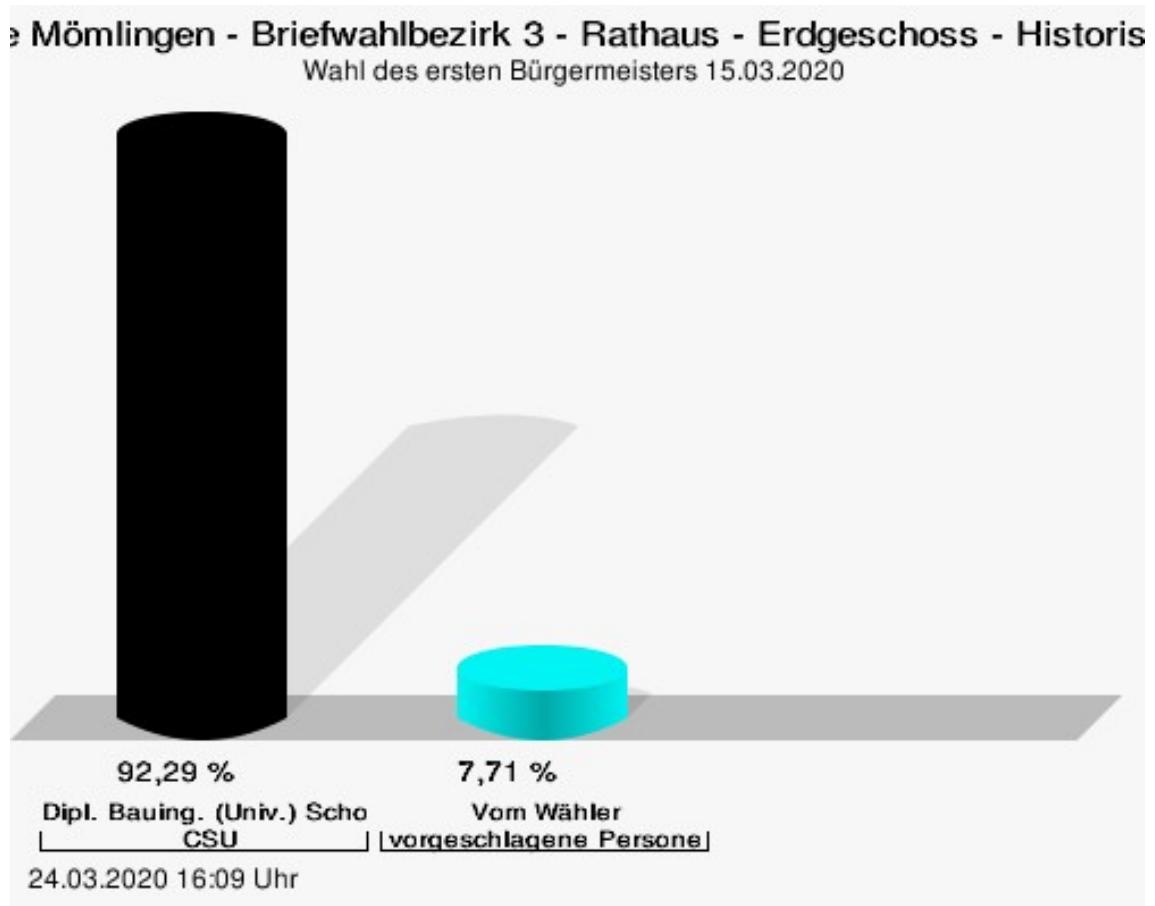
	Anzahl	Prozent
Dipl. Bauing. (Univ.) Scholtka, CSU	408	93,15 %
Vom Wähler vorgeschlagene Personen	30	6,85 %



Dipl. Bauing. (Univ.) Scholtka, CSU = Dipl. Bauing. (Univ.) Scholtka, Christlich-Soziale Union in Bayern e.V.  
 Vom Wähler vorgeschlagene Personen = Vom Wähler vorgeschlagene Personen

## Briefwahlbezirk 3 - Rathaus - Erdgeschoss - Historischer Saal

	Anzahl	Prozent
Dipl. Bauing. (Univ.) Scholtka, CSU	455	92,29 %
Vom Wähler vorgeschlagene Personen	38	7,71 %



Dipl. Bauing. (Univ.) Scholtka, CSU = Dipl. Bauing. (Univ.) Scholtka, Christlich-Soziale Union in Bayern e.V.  
 Vom Wähler vorgeschlagene Personen = Vom Wähler vorgeschlagene Personen

## Übersicht Stimmbezirke

Zusammenstellung der Ergebnisse nach Stimmbezirken

Stimmbezirk	Stand	Wahlberechtigte	Wähler/innen	gültig	CSU	Vom Wähler ...ne Personen
Stimmbezirk 1 - westlich-oberer Ortsbereich	eingegangen	1.279	19,86 %	92,52 %	<b>93,19 %</b>	6,81 %
Stimmbezirk 2 - östlich-oberer Ortsbereich	eingegangen	1.258	18,84 %	88,19 %	<b>95,22 %</b>	4,78 %
Stimmbezirk 3 - unterer Ortsbereich	eingegangen	1.390	22,37 %	92,60 %	<b>93,06 %</b>	6,94 %
Briefwahlbezirk 1 - Rathaus - 1. Stock	eingegangen	0		81,01 %	<b>91,98 %</b>	8,02 %
Briefwahlbezirk 2 - Rathaus - Erdgeschoss - Sitzungssaal	eingegangen	0		88,31 %	<b>93,15 %</b>	6,85 %
Briefwahlbezirk 3 - Rathaus - Erdgeschoss - Historischer Saal	eingegangen	0		89,96 %	<b>92,29 %</b>	7,71 %
Gemeinde Mömlingen	6 von 6	3.927	62,69 %	87,81 %	<b>92,88 %</b>	7,12 %