

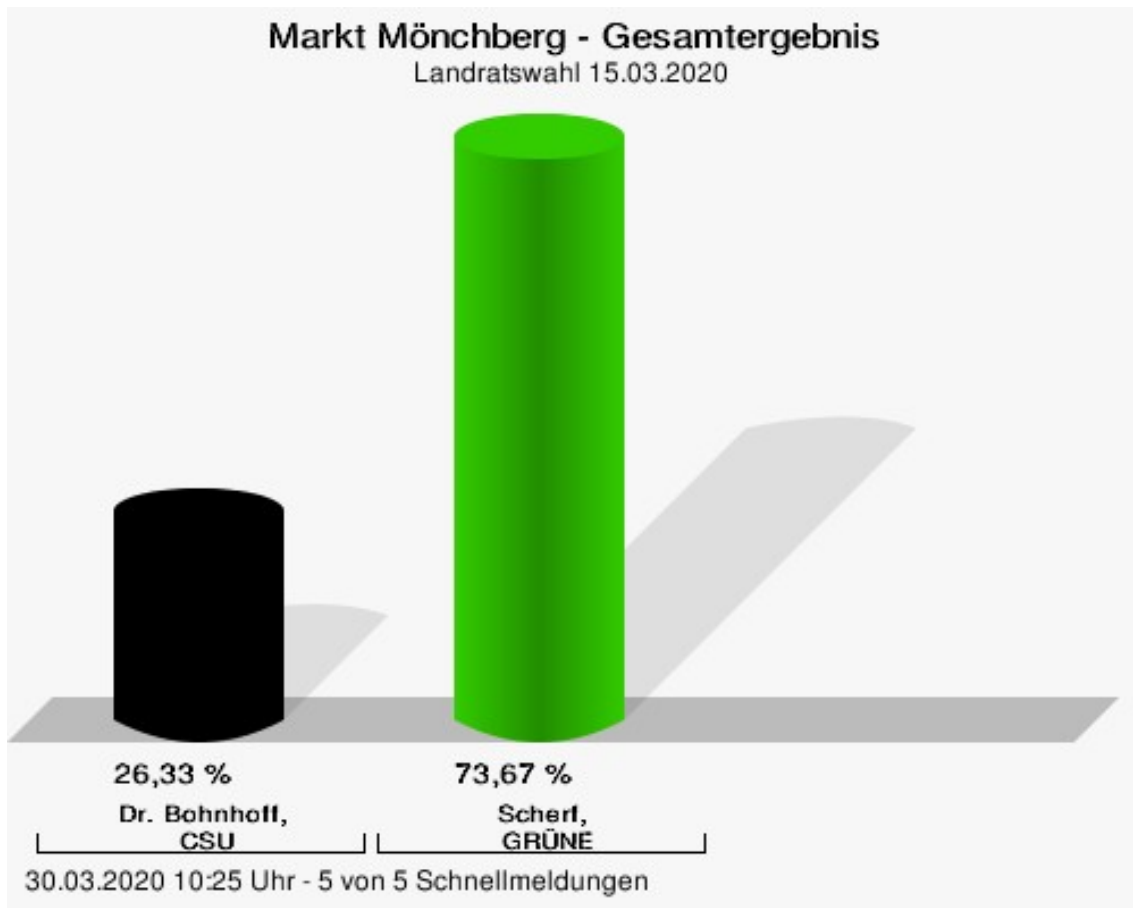
Wahlbuch
Kommunalwahlen
15.03.2020
Markt Mönchberg
Herausgegeben am 01.04.2020

Inhaltsverzeichnis

| | |
|----------------------------|-----|
| Landratswahl | 1 |
| Markt Mönchberg | 1 |
| Stimmbezirke | 3 |
| Mönchberg Urnenwahl 1 | 3 |
| Mönchberg Urnenwahl 2 | 5 |
| Schmachtenberg Urnenwahl 1 | 7 |
| Mönchberg Briefwahl 1 | 9 |
| Mönchberg Briefwahl 2 | 10 |
| Übersicht Stimmbezirke | 11 |
| Kreistagswahl | 12 |
| Markt Mönchberg | 12 |
| Stimmbezirke | 26 |
| Mönchberg Urnenwahl 1 | 26 |
| Mönchberg Urnenwahl 2 | 40 |
| Schmachtenberg Urnenwahl 1 | 54 |
| Mönchberg Briefwahl 1 | 68 |
| Mönchberg Briefwahl 2 | 81 |
| Übersicht Stimmbezirke | 94 |
| Gemeinderatswahl | 95 |
| Markt Mönchberg | 95 |
| Stimmbezirke | 99 |
| Mönchberg Urnenwahl 1 | 99 |
| Mönchberg Urnenwahl 2 | 103 |
| Schmachtenberg Urnenwahl 1 | 107 |
| Mönchberg Briefwahl 1 | 111 |
| Mönchberg Briefwahl 2 | 114 |
| Übersicht Stimmbezirke | 117 |
| Bürgermeisterwahl | 118 |
| Markt Mönchberg | 118 |
| Stimmbezirke | 120 |
| Mönchberg Urnenwahl 1 | 120 |
| Mönchberg Urnenwahl 2 | 122 |
| Schmachtenberg Urnenwahl 1 | 124 |
| Mönchberg Briefwahl 1 | 126 |
| Mönchberg Briefwahl 2 | 127 |
| Übersicht Stimmbezirke | 128 |

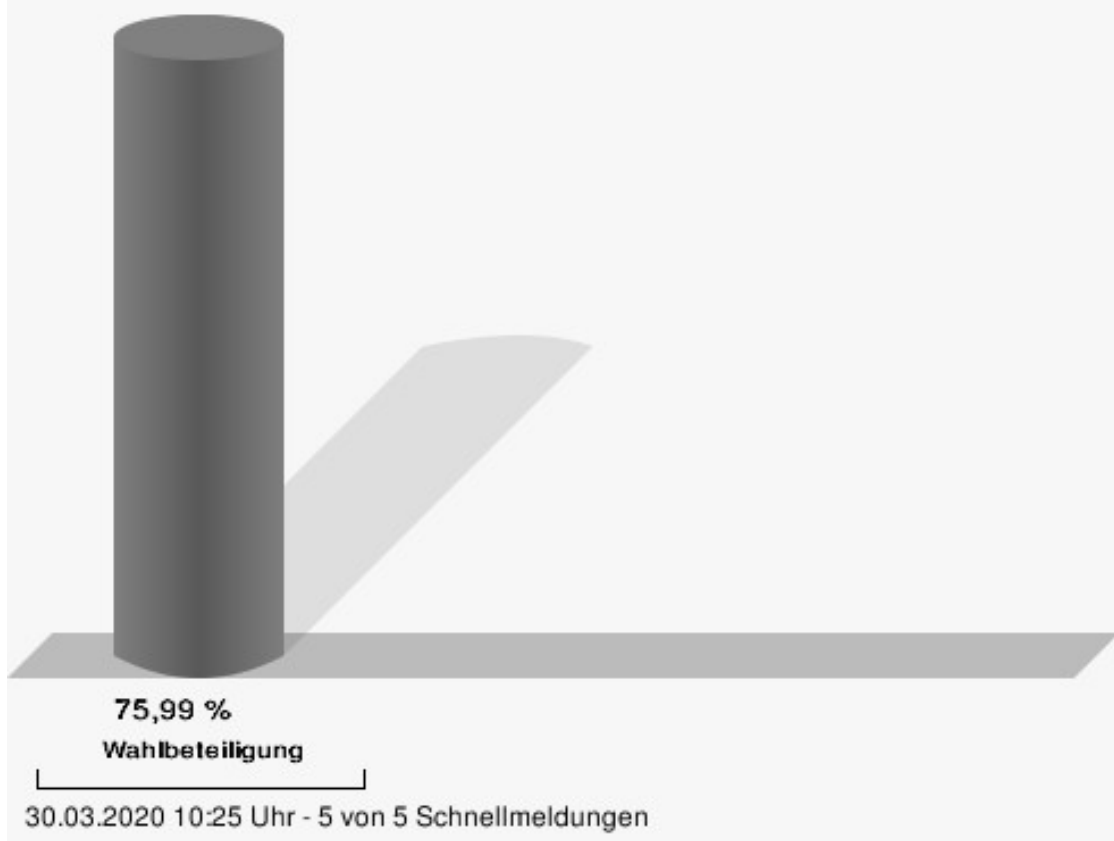
Landratswahl Markt Mönchberg

| | Anzahl | Prozent |
|-------------------|--------|---------|
| Dr. Bohnhoff, CSU | 411 | 26,33 % |
| Scherf, GRÜNE | 1.150 | 73,67 % |



Dr. Bohnhoff, CSU = Dr. Bohnhoff, Christlich-Soziale Union in Bayern e.V.
Scherf, GRÜNE = Scherf, BÜNDNIS 90/DIE GRÜNEN

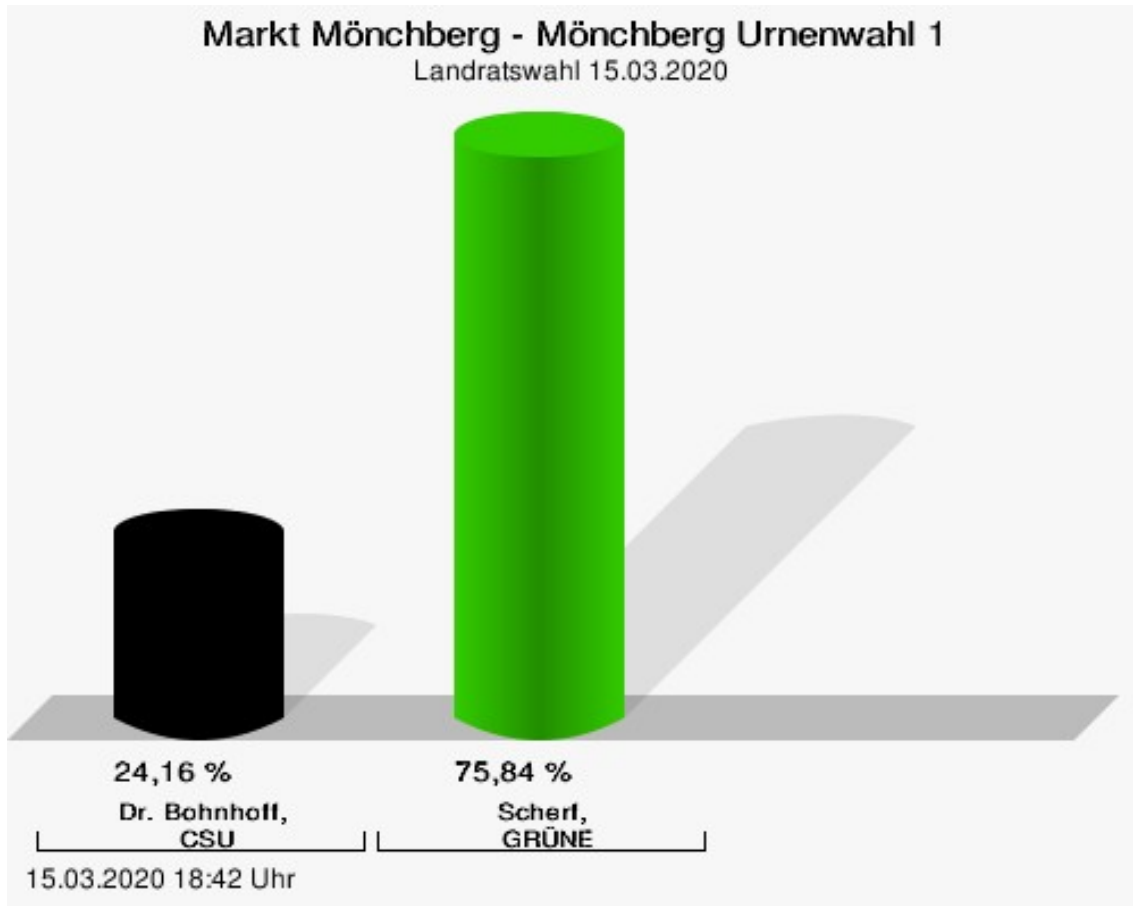
Wahlbeteiligung



Stimmbezirke

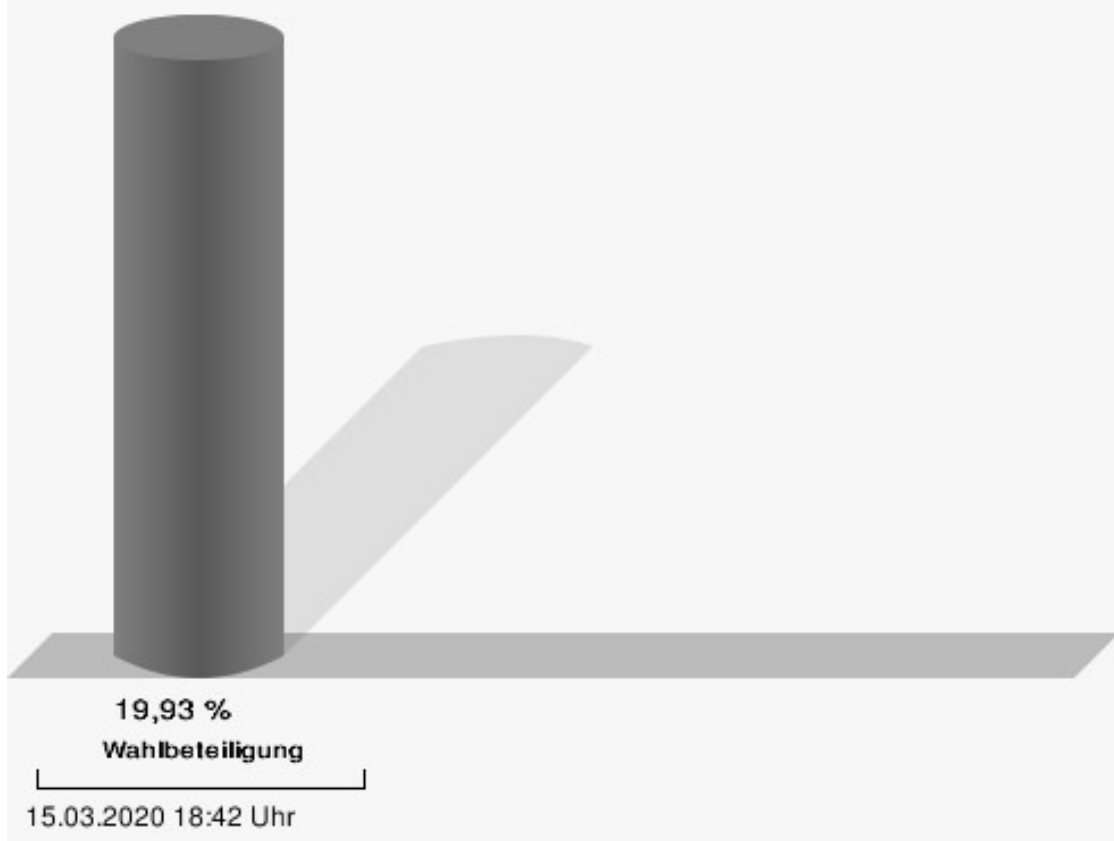
Mönchberg Urnenwahl 1

| | Anzahl | Prozent |
|-------------------|--------|---------|
| Dr. Bohnhoff, CSU | 43 | 24,16 % |
| Scherf, GRÜNE | 135 | 75,84 % |



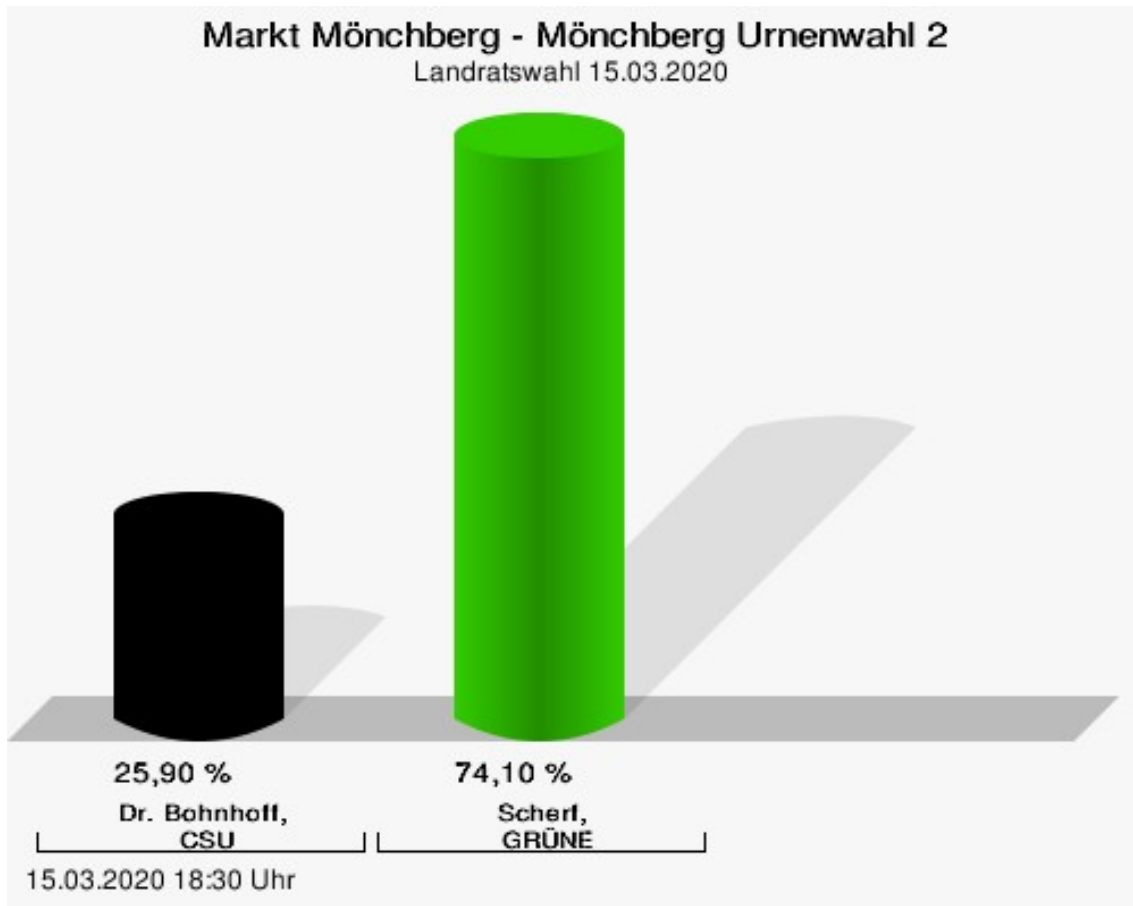
Dr. Bohnhoff, CSU = Dr. Bohnhoff, Christlich-Soziale Union in Bayern e.V.
Scherf, GRÜNE = Scherf, BÜNDNIS 90/DIE GRÜNEN

Wahlbeteiligung



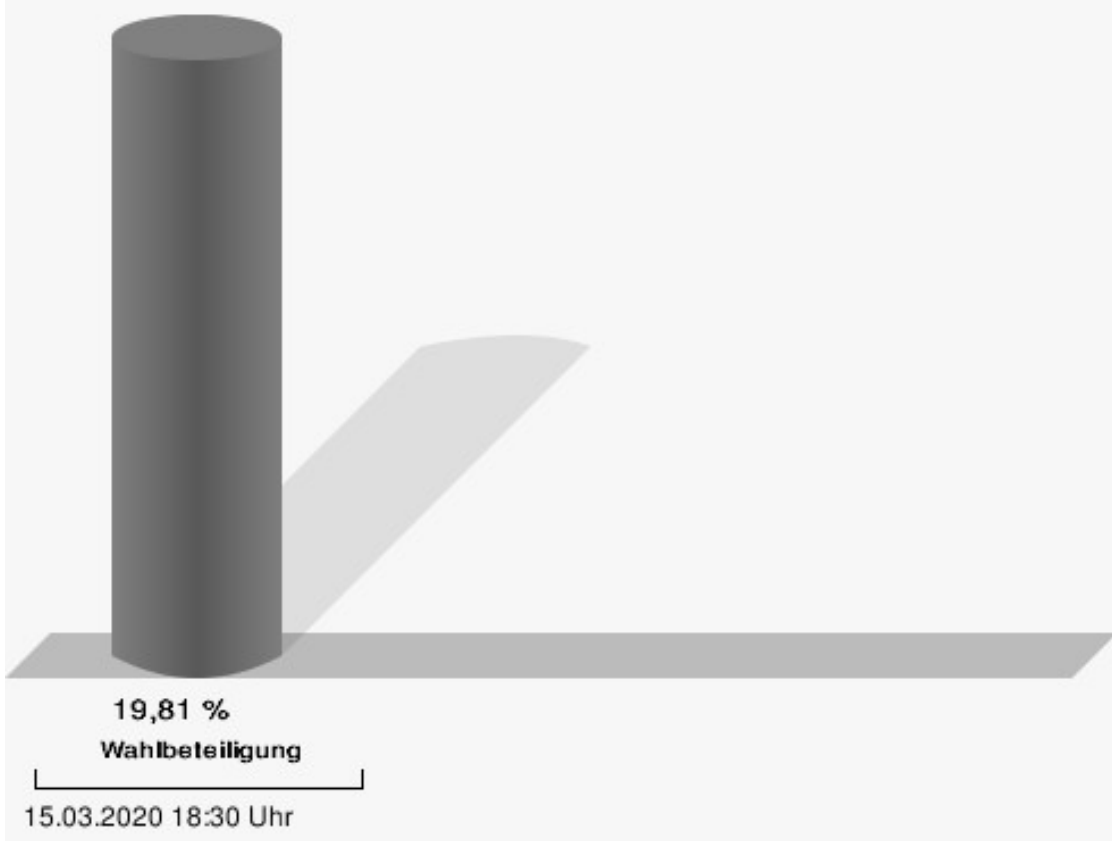
Mönchberg Urnenwahl 2

| | Anzahl | Prozent |
|-------------------|--------|---------|
| Dr. Bohnhoff, CSU | 43 | 25,90 % |
| Scherf, GRÜNE | 123 | 74,10 % |



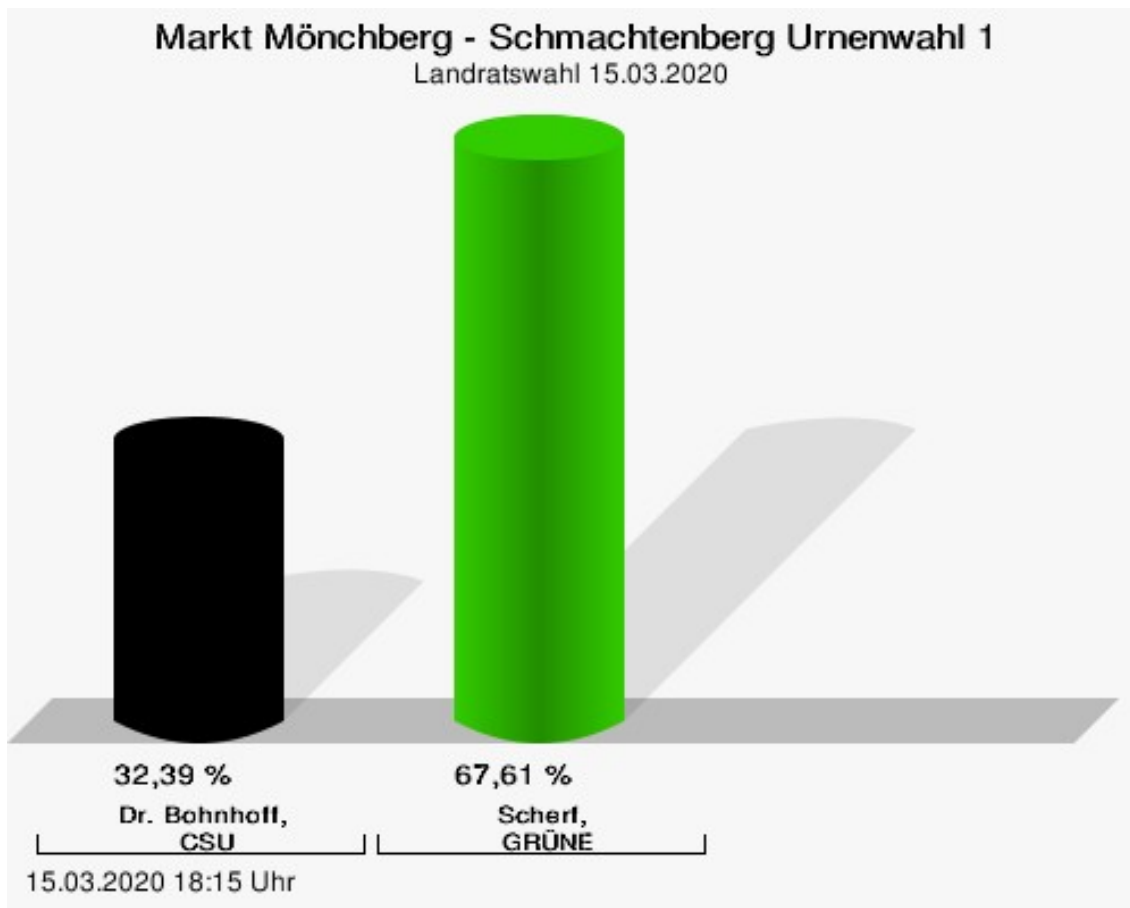
Dr. Bohnhoff, CSU = Dr. Bohnhoff, Christlich-Soziale Union in Bayern e.V.
Scherf, GRÜNE = Scherf, BÜNDNIS 90/DIE GRÜNEN

Wahlbeteiligung



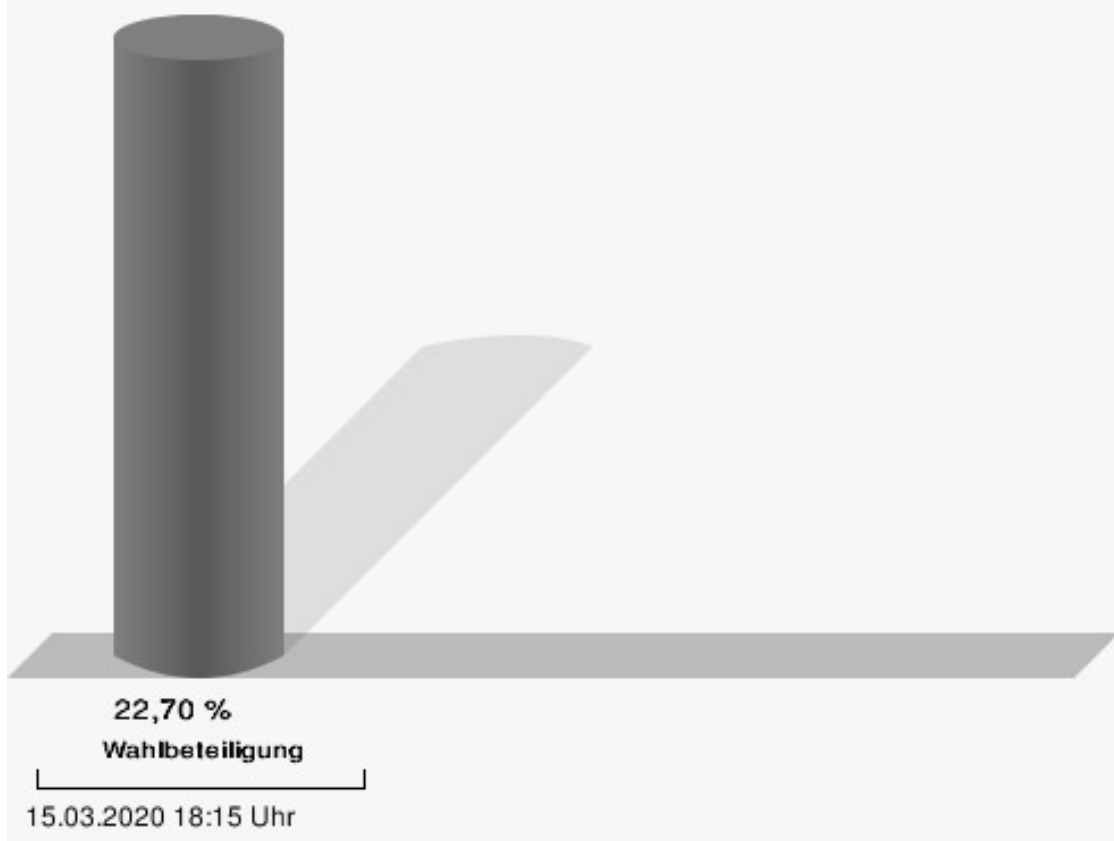
Schmachtenberg Urnenwahl 1

| | Anzahl | Prozent |
|-------------------|--------|---------|
| Dr. Bohnhoff, CSU | 23 | 32,39 % |
| Scherf, GRÜNE | 48 | 67,61 % |



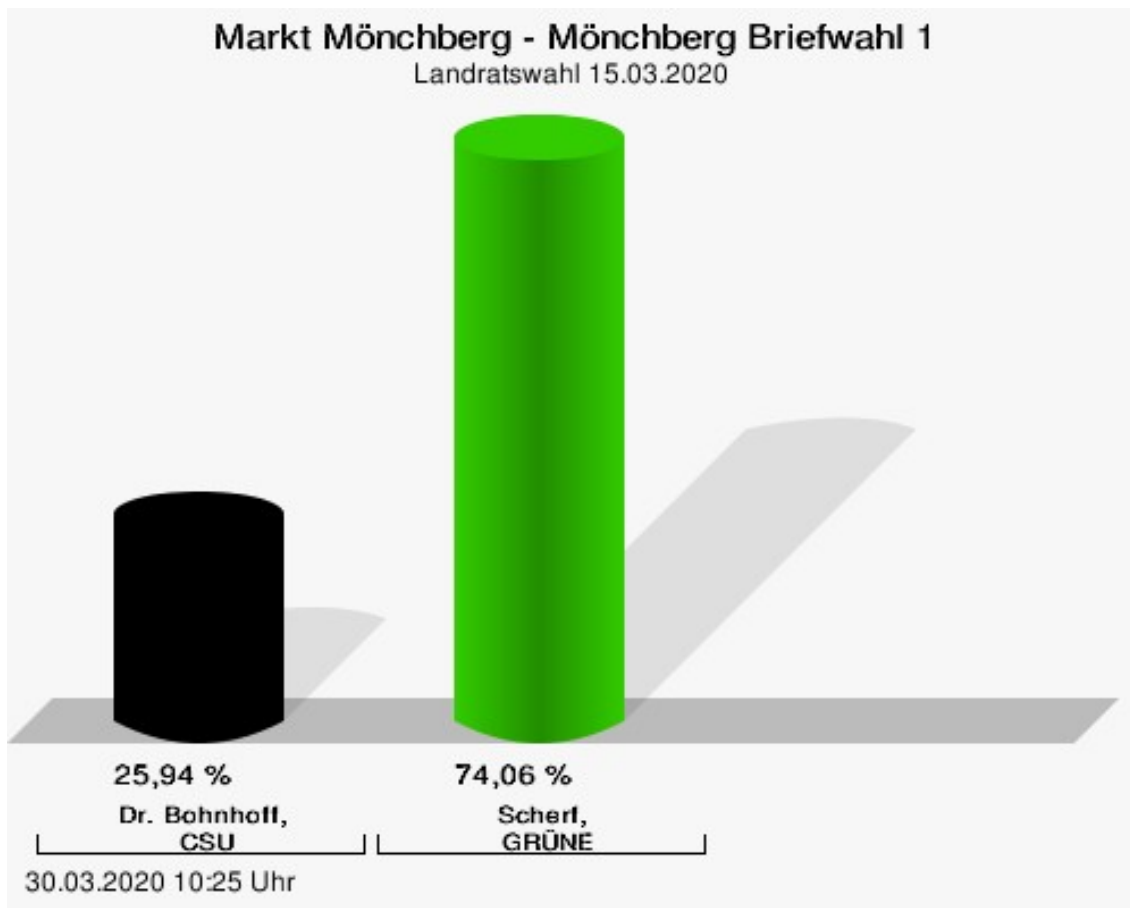
Dr. Bohnhoff, CSU = Dr. Bohnhoff, Christlich-Soziale Union in Bayern e.V.
Scherf, GRÜNE = Scherf, BÜNDNIS 90/DIE GRÜNEN

Wahlbeteiligung



Mönchberg Briefwahl 1

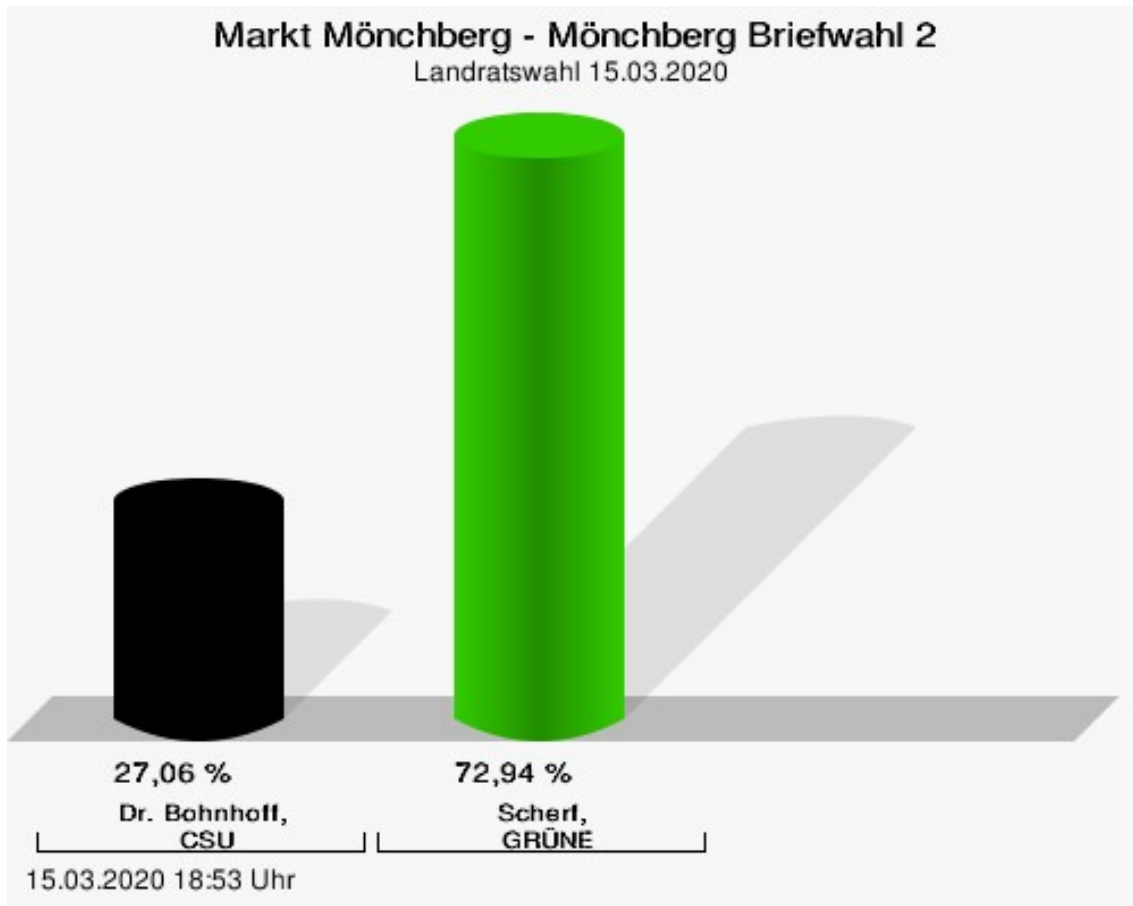
| | Anzahl | Prozent |
|-------------------|--------|---------|
| Dr. Bohnhoff, CSU | 187 | 25,94 % |
| Scherf, GRÜNE | 534 | 74,06 % |



Dr. Bohnhoff, CSU = Dr. Bohnhoff, Christlich-Soziale Union in Bayern e.V.
Scherf, GRÜNE = Scherf, BÜNDNIS 90/DIE GRÜNEN

Mönchberg Briefwahl 2

| | Anzahl | Prozent |
|-------------------|--------|---------|
| Dr. Bohnhoff, CSU | 115 | 27,06 % |
| Scherf, GRÜNE | 310 | 72,94 % |



Dr. Bohnhoff, CSU = Dr. Bohnhoff, Christlich-Soziale Union in Bayern e.V.
Scherf, GRÜNE = Scherf, BÜNDNIS 90/DIE GRÜNEN

Übersicht Stimmbezirke

Zusammenstellung der Ergebnisse nach Stimmbezirken

| Stimmbezirk | Stand | Wahlberechtigte | Wähler/innen | gültig | CSU | GRÜNE |
|----------------------------|-------------|-----------------|--------------|---------|---------|----------------|
| Mönchberg Urnenwahl 1 | eingegangen | 903 | 19,93 % | 98,89 % | 24,16 % | 75,84 % |
| Mönchberg Urnenwahl 2 | eingegangen | 858 | 19,81 % | 97,65 % | 25,90 % | 74,10 % |
| Schmachtenberg Urnenwahl 1 | eingegangen | 326 | 22,70 % | 95,95 % | 32,39 % | 67,61 % |
| Mönchberg Briefwahl 1 | eingegangen | 0 | | 98,63 % | 25,94 % | 74,06 % |
| Mönchberg Briefwahl 2 | eingegangen | 0 | | 98,61 % | 27,06 % | 72,94 % |
| Markt Mönchberg | 5 von 5 | 2.087 | 75,99 % | 98,42 % | 26,33 % | 73,67 % |

Kreistagswahl Markt Mönchberg

| | Anzahl | Prozent |
|---------------------------|--------|---------|
| CSU | 19.320 | 25,21 % |
| Dr. Armin Bohnhoff, CSU | 965 | 4,99 % |
| Karin Passow, CSU | 531 | 2,75 % |
| Michael Schwing, CSU | 1.409 | 7,29 % |
| Lisa Steger, CSU | 323 | 1,67 % |
| Berthold RÜth, CSU | 936 | 4,84 % |
| Kersten Münzenberger, CSU | 304 | 1,57 % |
| Peter Schmitt, CSU | 282 | 1,46 % |
| Monika Schuck, CSU | 427 | 2,21 % |
| Stefan Breunig, CSU | 327 | 1,69 % |
| Eva Geis, CSU | 258 | 1,34 % |
| Martin Gundert, CSU | 295 | 1,53 % |
| Edeltraud Fecher, CSU | 468 | 2,42 % |
| Philipp Trützel, CSU | 230 | 1,19 % |
| Jürgen Reinhard, CSU | 454 | 2,35 % |
| Kai Hohmann, CSU | 237 | 1,23 % |
| Dietmar Fieger, CSU | 359 | 1,86 % |
| Ralf Reichwein, CSU | 460 | 2,38 % |
| Martin Stock, CSU | 280 | 1,45 % |
| Christian Schreck, CSU | 416 | 2,15 % |
| Thomas Köhler, CSU | 351 | 1,82 % |
| Siegfried Scholtka, CSU | 279 | 1,44 % |
| Stephanie Aulbach, CSU | 217 | 1,12 % |
| Gernot Winter, CSU | 360 | 1,86 % |
| Boris Großkinsky, CSU | 270 | 1,40 % |
| Max-Josef Eck, CSU | 221 | 1,14 % |
| Michael Stegmann, CSU | 234 | 1,21 % |
| Andreas Freiburg, CSU | 285 | 1,48 % |
| Stefan Schwab, CSU | 208 | 1,08 % |
| Martin Eilbacher, CSU | 190 | 0,98 % |
| Thomas Haas, CSU | 214 | 1,11 % |
| Patrick Walter, CSU | 179 | 0,93 % |
| Karl Zimmermann, CSU | 216 | 1,12 % |
| Gerhard RÜth, CSU | 579 | 3,00 % |
| Doris Hegmann, CSU | 1.282 | 6,64 % |
| Steffen Trautmann, CSU | 190 | 0,98 % |
| Volker Mayer, CSU | 230 | 1,19 % |
| Christoph Grosch, CSU | 191 | 0,99 % |

| | Anzahl | Prozent |
|-------------------------------------|--------|---------|
| Rainer Kroth, CSU | 201 | 1,04 % |
| Yüksel Dural-Dietz, CSU | 173 | 0,90 % |
| Bettina Becker, CSU | 227 | 1,17 % |
| Andrea Discher-Bayer, CSU | 161 | 0,83 % |
| Dr. Uwe Rohe, CSU | 245 | 1,27 % |
| Armin Bick, CSU | 171 | 0,89 % |
| Manuela Fromm, CSU | 196 | 1,01 % |
| Marius Kretschmer, CSU | 166 | 0,86 % |
| Andreas Hohm, CSU | 183 | 0,95 % |
| Marcello Spielmann, CSU | 148 | 0,77 % |
| Katja Zöllner, CSU | 174 | 0,90 % |
| Patricia Häcker, CSU | 150 | 0,78 % |
| Erika Giegerich, CSU | 151 | 0,78 % |
| Mustafa Tolaman, CSU | 148 | 0,77 % |
| Gerhard Broßler, CSU | 164 | 0,85 % |
| Paul Klimmer, CSU | 250 | 1,29 % |
| Bernhard Kern, CSU | 142 | 0,73 % |
| Volker Schießmann, CSU | 133 | 0,69 % |
| Claudia Kappes, CSU | 293 | 1,52 % |
| Manfred Schüßler, CSU | 223 | 1,15 % |
| Joachim Bieber, CSU | 251 | 1,30 % |
| Erwin Dotzel, CSU | 436 | 2,26 % |
| Michael Berninger, CSU | 277 | 1,43 % |
| GRÜNE | 10.454 | 13,64 % |
| Marion Becker, GRÜNE | 372 | 3,56 % |
| Jens Marco Scherf, GRÜNE | 1.658 | 15,86 % |
| Hannelore Kreuzer, GRÜNE | 239 | 2,29 % |
| Ansgar Stich, GRÜNE | 366 | 3,50 % |
| Dr. Nina Schüßler, GRÜNE | 326 | 3,12 % |
| Mattis Fischmann, GRÜNE | 299 | 2,86 % |
| Sylvia Deckert, GRÜNE | 345 | 3,30 % |
| Alexander Heß, GRÜNE | 172 | 1,65 % |
| Petra Münzel, GRÜNE | 470 | 4,50 % |
| Joachim Schneider, GRÜNE | 168 | 1,61 % |
| Cordula Hunze-Lee, GRÜNE | 172 | 1,65 % |
| Werner Billmaier, GRÜNE | 223 | 2,13 % |
| Sabine Stellrecht-Schmidt, GRÜNE | 208 | 1,99 % |
| Dieter Heilemann, GRÜNE | 116 | 1,11 % |
| Annette Horn, GRÜNE | 136 | 1,30 % |

| | Anzahl | Prozent |
|--------------------------------|--------|---------|
| Burkard Beck, GRÜNE | 136 | 1,30 % |
| Anna Bärenklau, GRÜNE | 127 | 1,21 % |
| Thilo Dekant, GRÜNE | 124 | 1,19 % |
| Julia Körbel, GRÜNE | 172 | 1,65 % |
| Albert Taudte, GRÜNE | 122 | 1,17 % |
| Franka Stich, GRÜNE | 119 | 1,14 % |
| Frank Grabowski, GRÜNE | 107 | 1,02 % |
| Yvonne Holzapfel-Graner, GRÜNE | 131 | 1,25 % |
| Dr. Frank Küster, GRÜNE | 129 | 1,23 % |
| Heidi Weber, GRÜNE | 165 | 1,58 % |
| Alfred Sunder-Plassmann, GRÜNE | 107 | 1,02 % |
| Lucy Hektor, GRÜNE | 147 | 1,41 % |
| Rolf Heesch, GRÜNE | 110 | 1,05 % |
| Annette Dekant, GRÜNE | 130 | 1,24 % |
| Jan Pollakowski, GRÜNE | 116 | 1,11 % |
| Rita Giegerich, GRÜNE | 151 | 1,44 % |
| Wolfgang Münzel, GRÜNE | 132 | 1,26 % |
| Christina Ulshöfer, GRÜNE | 140 | 1,34 % |
| Cedric Johanni, GRÜNE | 105 | 1,00 % |
| Stephanie Hektor, GRÜNE | 143 | 1,37 % |
| Nico Zöllner, GRÜNE | 143 | 1,37 % |
| Sylvia Zahn, GRÜNE | 109 | 1,04 % |
| Uwe Weigelt, GRÜNE | 111 | 1,06 % |
| Gertrud Schwarz-Schöhl, GRÜNE | 100 | 0,96 % |
| Lukas Almritter, GRÜNE | 115 | 1,10 % |
| Karin Günther, GRÜNE | 135 | 1,29 % |
| Marcel Schmidt, GRÜNE | 98 | 0,94 % |
| Caroline Arnold, GRÜNE | 129 | 1,23 % |
| Lukas Hartmann, GRÜNE | 118 | 1,13 % |
| Beate Höltermann, GRÜNE | 130 | 1,24 % |
| Séan Kervick, GRÜNE | 92 | 0,88 % |
| Margot Kautz, GRÜNE | 92 | 0,88 % |
| Roland Arnold, GRÜNE | 90 | 0,86 % |
| Anne Scherf, GRÜNE | 167 | 1,60 % |
| Julian Deckert, GRÜNE | 102 | 0,98 % |
| Astrid Schreiber, GRÜNE | 86 | 0,82 % |
| Wolfgang Günther, GRÜNE | 122 | 1,17 % |
| Eva Rother, GRÜNE | 78 | 0,75 % |
| Michael Bernhard, GRÜNE | 95 | 0,91 % |

| | Anzahl | Prozent |
|---------------------------------------|--------|---------|
| Christl Wurtinger, GRÜNE | 89 | 0,85 % |
| Michael Grundmann, GRÜNE | 72 | 0,69 % |
| Anke Küster, GRÜNE | 92 | 0,88 % |
| Bernhard Westhoff-Höltermann, GRÜNE | 63 | 0,60 % |
| Annette Rüttger, GRÜNE | 73 | 0,70 % |
| Dr. Eberhard Großmann, GRÜNE | 70 | 0,67 % |
| FREIE WÄHLER/FW | 33.130 | 43,23 % |
| Andreas Fath, FREIE WÄHLER/FW | 1.131 | 3,41 % |
| Thomas Zöllner, FREIE WÄHLER/FW | 2.864 | 8,64 % |
| Jessica Klug, FREIE WÄHLER/FW | 952 | 2,87 % |
| Thomas Becker, FREIE WÄHLER/FW | 814 | 2,46 % |
| Dr. Hans Jürgen Fahn, FREIE WÄHLER/FW | 1.001 | 3,02 % |
| Susanne Wörner, FREIE WÄHLER/FW | 687 | 2,07 % |
| Bernd Schötterl, FREIE WÄHLER/FW | 974 | 2,94 % |
| Roland Eppig, FREIE WÄHLER/FW | 624 | 1,88 % |
| Thomas Grün, FREIE WÄHLER/FW | 573 | 1,73 % |
| Edwin Lieb, FREIE WÄHLER/FW | 616 | 1,86 % |
| Peter Maurer, FREIE WÄHLER/FW | 462 | 1,39 % |
| Hedi Bast, FREIE WÄHLER/FW | 492 | 1,49 % |
| Dietmar Wolz, FREIE WÄHLER/FW | 653 | 1,97 % |
| Michael Schüßler, FREIE WÄHLER/FW | 549 | 1,66 % |
| Matthias Luxem, FREIE WÄHLER/FW | 1.069 | 3,23 % |
| Jürgen Knapp, FREIE WÄHLER/FW | 525 | 1,58 % |
| Michael Bein, FREIE WÄHLER/FW | 426 | 1,29 % |
| Daniela Schmitt, FREIE WÄHLER/FW | 2.210 | 6,67 % |
| Achim Schneider, FREIE WÄHLER/FW | 361 | 1,09 % |
| Alexander Geis, FREIE WÄHLER/FW | 395 | 1,19 % |

| | Anzahl | Prozent |
|-------------------------------------|--------|---------|
| Anja Dissler, FREIE WÄHLER/FW | 399 | 1,20 % |
| Jürgen Weiskopf, FREIE WÄHLER/FW | 352 | 1,06 % |
| Jürgen Klement, FREIE WÄHLER/FW | 376 | 1,13 % |
| Berthold Oberle, FREIE WÄHLER/FW | 481 | 1,45 % |
| Stephanie Endres, FREIE WÄHLER/FW | 417 | 1,26 % |
| Marek Rebscher, FREIE WÄHLER/FW | 453 | 1,37 % |
| Alexandra Frieß, FREIE WÄHLER/FW | 796 | 2,40 % |
| Ludwig Seuffert, FREIE WÄHLER/FW | 379 | 1,14 % |
| Bernd Klein, FREIE WÄHLER/FW | 389 | 1,17 % |
| Birgit Hotz, FREIE WÄHLER/FW | 374 | 1,13 % |
| Kurt Bittner, FREIE WÄHLER/FW | 391 | 1,18 % |
| Bernhard Pfeiffer, FREIE WÄHLER/FW | 339 | 1,02 % |
| Edith Büttner, FREIE WÄHLER/FW | 358 | 1,08 % |
| Ellena Giegerich, FREIE WÄHLER/FW | 571 | 1,72 % |
| Udo Ackermann, FREIE WÄHLER/FW | 374 | 1,13 % |
| Birgit Zethner, FREIE WÄHLER/FW | 389 | 1,17 % |
| Sigi Roch, FREIE WÄHLER/FW | 404 | 1,22 % |
| Markus Hartmann, FREIE WÄHLER/FW | 348 | 1,05 % |
| Dr. Volker Dauber, FREIE WÄHLER/FW | 356 | 1,07 % |
| Thomas Hennig, FREIE WÄHLER/FW | 371 | 1,12 % |
| Christian Knerr, FREIE WÄHLER/FW | 306 | 0,92 % |
| Alfred Sommer, FREIE WÄHLER/FW | 346 | 1,04 % |
| Aleksandra Fahn, FREIE WÄHLER/FW | 383 | 1,16 % |
| Dietmar Graner, FREIE WÄHLER/FW | 322 | 0,97 % |
| Rudi Zöllner, FREIE WÄHLER/FW | 395 | 1,19 % |
| Wolfgang Huskitsch, FREIE WÄHLER/FW | 318 | 0,96 % |

| | Anzahl | Prozent |
|------------------------------------|--------|---------|
| Eberhard Heider, FREIE WÄHLER/FW | 1.667 | 5,03 % |
| Jochen Beez, FREIE WÄHLER/FW | 285 | 0,86 % |
| Simon Schusser, FREIE WÄHLER/FW | 336 | 1,01 % |
| Rudi Hartlaub, FREIE WÄHLER/FW | 317 | 0,96 % |
| Otto Rummel, FREIE WÄHLER/FW | 393 | 1,19 % |
| Werner Heimberger, FREIE WÄHLER/FW | 281 | 0,85 % |
| Karl-Heinz Müller, FREIE WÄHLER/FW | 265 | 0,80 % |
| Ralf Holl, FREIE WÄHLER/FW | 254 | 0,77 % |
| Eckhard Bein, FREIE WÄHLER/FW | 258 | 0,78 % |
| Thomas Schneider, FREIE WÄHLER/FW | 258 | 0,78 % |
| Norbert Petri, FREIE WÄHLER/FW | 257 | 0,78 % |
| Alison Bauer, FREIE WÄHLER/FW | 243 | 0,73 % |
| Alfred Zenger, FREIE WÄHLER/FW | 251 | 0,76 % |
| Reinhold Meißner, FREIE WÄHLER/FW | 300 | 0,91 % |
| SPD | 3.548 | 4,63 % |
| Helga Raab-Wasse, SPD | 244 | 6,88 % |
| Roland Weber, SPD | 114 | 3,21 % |
| Monika Wolf-Pleißmann, SPD | 116 | 3,27 % |
| Steffen Salvenmoser, SPD | 105 | 2,96 % |
| Sabine Balleier, SPD | 78 | 2,20 % |
| Robin Haseler, SPD | 48 | 1,35 % |
| Ruth Weitz, SPD | 227 | 6,40 % |
| Wolfgang Härtel, SPD | 47 | 1,32 % |
| Anna Wolf, SPD | 63 | 1,78 % |
| Karlheinz Paulus, SPD | 191 | 5,38 % |
| Theresa Büchler, SPD | 43 | 1,21 % |
| Michael Günther, SPD | 412 | 11,61 % |
| Andrea Schreck, SPD | 57 | 1,61 % |
| Sascha Vanselow, SPD | 31 | 0,87 % |
| Nilüfer Ulusoy, SPD | 56 | 1,58 % |
| Karlheinz Bein, SPD | 66 | 1,86 % |

| | Anzahl | Prozent |
|---------------------------------|--------|---------|
| Miriam Weitz, SPD | 35 | 0,99 % |
| Jörg Frieß, SPD | 53 | 1,49 % |
| Sabine Kettinger, SPD | 54 | 1,52 % |
| Benjamin Bohlender, SPD | 67 | 1,89 % |
| Ellen Faust-Schnabel, SPD | 51 | 1,44 % |
| Wolfgang Hörnig, SPD | 24 | 0,68 % |
| Celia Erfurth, SPD | 42 | 1,18 % |
| Ralf Dolzer, SPD | 28 | 0,79 % |
| Simone Gayer, SPD | 58 | 1,63 % |
| Karlheinz Muth, SPD | 32 | 0,90 % |
| Ulrike Neuberger-Bornhorst, SPD | 30 | 0,85 % |
| Stephan Schüller, SPD | 21 | 0,59 % |
| Jill Kettinger, SPD | 40 | 1,13 % |
| Samuel Herrmann, SPD | 29 | 0,82 % |
| Tatjana Scheuring, SPD | 25 | 0,70 % |
| Muzaffer Turan, SPD | 31 | 0,87 % |
| Gabriele Münch, SPD | 33 | 0,93 % |
| Joachim Schmedding, SPD | 33 | 0,93 % |
| Petra Dauber, SPD | 43 | 1,21 % |
| Sven Moder, SPD | 26 | 0,73 % |
| Manuela Tauchmann, SPD | 31 | 0,87 % |
| Jan Krippner, SPD | 24 | 0,68 % |
| Petra Weinert, SPD | 71 | 2,00 % |
| Thomas Münig, SPD | 35 | 0,99 % |
| Helga Pfaff, SPD | 28 | 0,79 % |
| René Wörner, SPD | 27 | 0,76 % |
| Dr. Franz Jerman, SPD | 32 | 0,90 % |
| Uwe Damm, SPD | 36 | 1,01 % |
| Michael Becker, SPD | 21 | 0,59 % |
| Marco Filbert, SPD | 39 | 1,10 % |
| Manuel Seubert, SPD | 27 | 0,76 % |
| Heiko Roll, SPD | 28 | 0,79 % |
| Matthias Langer, SPD | 92 | 2,59 % |
| Uwe Pohlschmidt, SPD | 16 | 0,45 % |
| Wilko Schmidt, SPD | 28 | 0,79 % |
| Volker Frieß, SPD | 15 | 0,42 % |
| Christian Reinsch, SPD | 49 | 1,38 % |
| Marco Wetzelsberger, SPD | 29 | 0,82 % |
| Werner Hillerich, SPD | 34 | 0,96 % |
| Jürgen Kroth, SPD | 24 | 0,68 % |

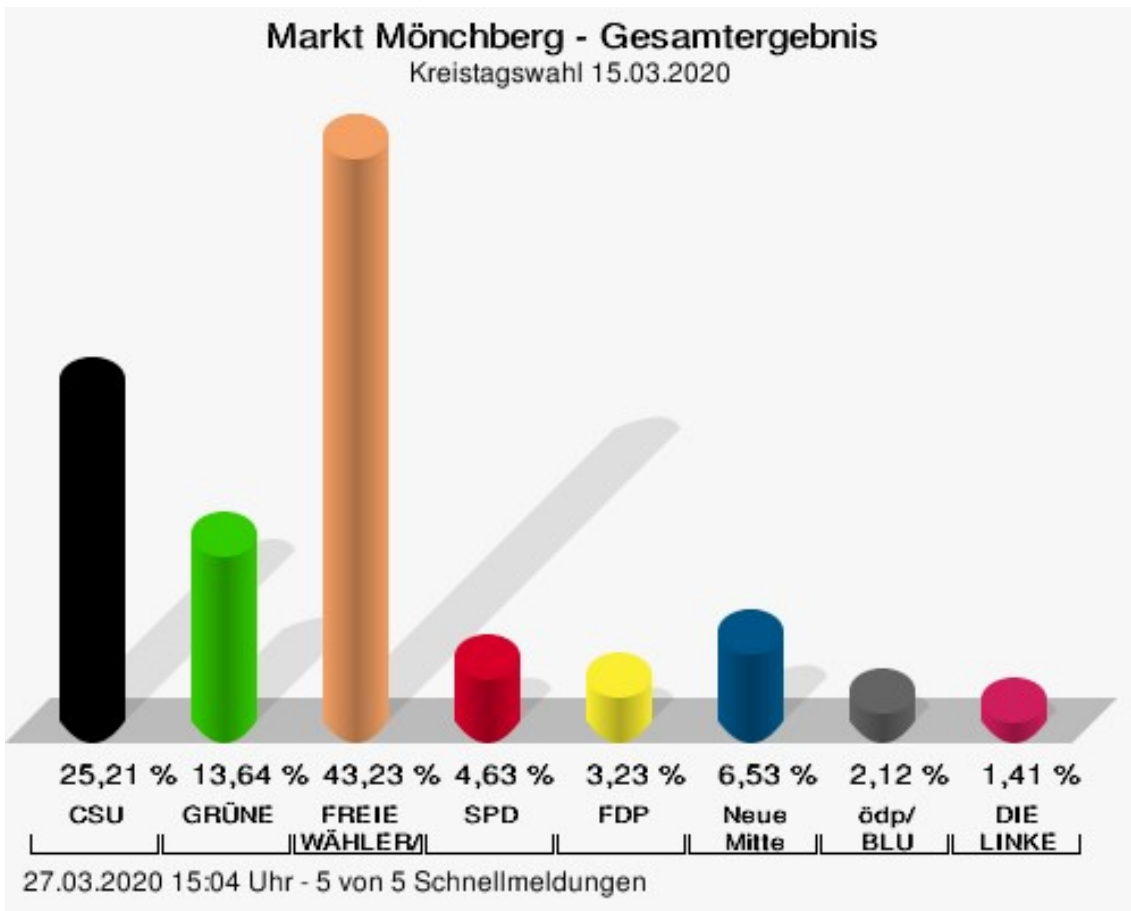
| | Anzahl | Prozent |
|-------------------------|--------|---------|
| Reinhold Hein, SPD | 19 | 0,54 % |
| Gerhard Bader, SPD | 19 | 0,54 % |
| Werner Baur, SPD | 21 | 0,59 % |
| Dr. Heinz Kaiser, SPD | 150 | 4,23 % |
| FDP | 2.479 | 3,23 % |
| Frank Zimmermann, FDP | 202 | 8,15 % |
| Markus Krebs, FDP | 42 | 1,69 % |
| Cornelius Faust, FDP | 399 | 16,10 % |
| Nicole Pfeffer, FDP | 53 | 2,14 % |
| Dr. Astrid Schmidt, FDP | 112 | 4,52 % |
| Jörg Reinmuth, FDP | 39 | 1,57 % |
| Jürgen Ripp, FDP | 28 | 1,13 % |
| Elke Barth, FDP | 37 | 1,49 % |
| Nicole Kolbe, FDP | 38 | 1,53 % |
| Tobias Bachmann, FDP | 28 | 1,13 % |
| Stephan Lehmail, FDP | 26 | 1,05 % |
| Carolin Kehler, FDP | 22 | 0,89 % |
| Klaus Wolf, FDP | 35 | 1,41 % |
| Michael Klotz, FDP | 19 | 0,77 % |
| Bernhard Obier, FDP | 18 | 0,73 % |
| Anne-Sophie Ott, FDP | 26 | 1,05 % |
| Philipp Wesselburg, FDP | 27 | 1,09 % |
| Alexander Hess, FDP | 32 | 1,29 % |
| Stefan Durschang, FDP | 21 | 0,85 % |
| Max Honeck, FDP | 25 | 1,01 % |
| Marcus Fritzscha, FDP | 24 | 0,97 % |
| Katrin Henn, FDP | 25 | 1,01 % |
| Uwe Probst, FDP | 18 | 0,73 % |
| Willi Hubert, FDP | 58 | 2,34 % |
| Tobias Grüell, FDP | 35 | 1,41 % |
| Sascha Spiegel, FDP | 20 | 0,81 % |
| Lothar Straub, FDP | 114 | 4,60 % |
| Joachim Zeller, FDP | 41 | 1,65 % |
| Susanne Wolfert, FDP | 23 | 0,93 % |
| Jörg Barth, FDP | 33 | 1,33 % |
| Robert Müller, FDP | 27 | 1,09 % |
| Michael Kaiser, FDP | 42 | 1,69 % |
| Marina Schmitt, FDP | 25 | 1,01 % |
| Jochen Fuchs, FDP | 52 | 2,10 % |
| Nikolaus Ackermann, FDP | 28 | 1,13 % |

| | Anzahl | Prozent |
|--------------------------------------|--------|---------|
| Sebastian Roersch, FDP | 19 | 0,77 % |
| Antonia Kaiser, FDP | 22 | 0,89 % |
| Daniel Roth, FDP | 19 | 0,77 % |
| Jürgen Stahl, FDP | 35 | 1,41 % |
| Gunther Kriegbaum, FDP | 37 | 1,49 % |
| Christiane Kempf-Wolfert, FDP | 18 | 0,73 % |
| Dr. Peter Stöckl, FDP | 61 | 2,46 % |
| Martin Heim, FDP | 29 | 1,17 % |
| Andreas Dümler, FDP | 18 | 0,73 % |
| Corinna Fuchs, FDP | 39 | 1,57 % |
| Christopher Krebs, FDP | 25 | 1,01 % |
| Stephanie Chmiel, FDP | 23 | 0,93 % |
| Andreas Schwerdtfeger, FDP | 23 | 0,93 % |
| Norbert Gödde, FDP | 17 | 0,69 % |
| Jonathan Ott, FDP | 28 | 1,13 % |
| Susanne Mechler, FDP | 20 | 0,81 % |
| Dr. Paul Hengsbach, FDP | 62 | 2,50 % |
| Martin Ballweg, FDP | 20 | 0,81 % |
| Fabian Ripp, FDP | 17 | 0,69 % |
| Simone Bauersachs, FDP | 18 | 0,73 % |
| Michael Kriebel, FDP | 34 | 1,37 % |
| Christian Wojnowski, FDP | 20 | 0,81 % |
| Jakob Dümler, FDP | 29 | 1,17 % |
| Ute Geider, FDP | 16 | 0,65 % |
| Helmut Demel, FDP | 36 | 1,45 % |
| Neue Mitte | 5.002 | 6,53 % |
| Günther Oettinger, Neue Mitte | 412 | 8,24 % |
| Rudi Schuck, Neue Mitte | 443 | 8,86 % |
| Matthias Ullmer, Neue Mitte | 169 | 3,38 % |
| Björn Bartels, Neue Mitte | 142 | 2,84 % |
| Britta Miksche, Neue Mitte | 460 | 9,20 % |
| Dr. Hans-Martin Blättner, Neue Mitte | 93 | 1,86 % |
| Volker Giegerich, Neue Mitte | 54 | 1,08 % |
| Ulrike Oettinger, Neue Mitte | 147 | 2,94 % |
| Frank Berninger, Neue Mitte | 106 | 2,12 % |
| Andreas Amend, Neue Mitte | 41 | 0,82 % |
| Matthias Meidel, Neue Mitte | 177 | 3,54 % |
| Stephan Trützler, Neue Mitte | 41 | 0,82 % |
| Isabell Kreher, Neue Mitte | 36 | 0,72 % |

| | Anzahl | Prozent |
|---|--------|---------|
| Udo Herrmann, Neue Mitte | 41 | 0,82 % |
| Matthias Spall, Neue Mitte | 39 | 0,78 % |
| Dr. Florian Herrmann, Neue Mitte | 123 | 2,46 % |
| Harald Gunther, Neue Mitte | 41 | 0,82 % |
| Dominik Pöschl, Neue Mitte | 32 | 0,64 % |
| Elmar Miksche, Neue Mitte | 489 | 9,78 % |
| Rainer Ebert, Neue Mitte | 38 | 0,76 % |
| Rainer Wengerter, Neue Mitte | 189 | 3,78 % |
| Pia Klug, Neue Mitte | 52 | 1,04 % |
| Ivo Baumgarten, Neue Mitte | 75 | 1,50 % |
| Dr. Martina Reis, Neue Mitte | 42 | 0,84 % |
| Marcus Becker, Neue Mitte | 120 | 2,40 % |
| Manfred Kuhn, Neue Mitte | 82 | 1,64 % |
| Lukas Ballmann, Neue Mitte | 79 | 1,58 % |
| Maximilian Werner, Neue Mitte | 23 | 0,46 % |
| Thiemo Schwarzkopf, Neue Mitte | 40 | 0,80 % |
| Hans-Werner Schüßler, Neue Mitte | 29 | 0,58 % |
| Sabine Hefter, Neue Mitte | 15 | 0,30 % |
| Günter Goldhammer, Neue Mitte | 31 | 0,62 % |
| Dieter Janson, Neue Mitte | 61 | 1,22 % |
| Mathias Eichner, Neue Mitte | 31 | 0,62 % |
| Christoph Fecher, Neue Mitte | 55 | 1,10 % |
| Tobias Dietrich, Neue Mitte | 19 | 0,38 % |
| Kai Steigerwald, Neue Mitte | 24 | 0,48 % |
| Katja Klement, Neue Mitte | 26 | 0,52 % |
| Mathias Giegerich, Neue Mitte | 44 | 0,88 % |
| Sandra Mantz, Neue Mitte | 18 | 0,36 % |
| Werner Klement, Neue Mitte | 18 | 0,36 % |
| Klaus Giegerich, Neue Mitte | 71 | 1,42 % |
| Dr. Eberhard Kroth, Neue Mitte | 128 | 2,56 % |
| Klaus Fischer, Neue Mitte | 83 | 1,66 % |
| Hubert Klimmer, Neue Mitte | 116 | 2,32 % |
| Carolin Straub, Neue Mitte | 25 | 0,50 % |
| Jens Haßelbeck, Neue Mitte | 70 | 1,40 % |
| Jürgen Spall, Neue Mitte | 13 | 0,26 % |
| Elisabeth Gora, Neue Mitte | 13 | 0,26 % |
| Hasso-Philipp von Hünersdorff, Neue Mitte | 28 | 0,56 % |
| Monique Haas, Neue Mitte | 44 | 0,88 % |
| Sabine Kirchmann, Neue Mitte | 19 | 0,38 % |

| | Anzahl | Prozent |
|---------------------------------|--------|---------|
| Jürgen Kubitzka, Neue Mitte | 34 | 0,68 % |
| Karl Haarmann, Neue Mitte | 20 | 0,40 % |
| Nicole Grosch, Neue Mitte | 47 | 0,94 % |
| Dr. Wilhelm Kuhn, Neue Mitte | 11 | 0,22 % |
| Sebastian Will, Neue Mitte | 14 | 0,28 % |
| Tobias Olbort, Neue Mitte | 23 | 0,46 % |
| Benno Koch, Neue Mitte | 35 | 0,70 % |
| Susanne Löffler, Neue Mitte | 11 | 0,22 % |
| ödp/BLU | 1.622 | 2,12 % |
| Ulrich Frey, ödp/BLU | 263 | 16,21 % |
| Wolfgang Winter, ödp/BLU | 122 | 7,52 % |
| Regina Frey, ödp/BLU | 157 | 9,68 % |
| Günther Vogt, ödp/BLU | 50 | 3,08 % |
| Stephanie Walter, ödp/BLU | 85 | 5,24 % |
| Manfred Knippel, ödp/BLU | 49 | 3,02 % |
| Martina Römmelt-Fella, ödp/BLU | 49 | 3,02 % |
| Marco Schneider, ödp/BLU | 27 | 1,66 % |
| Margarethe Fuchs, ödp/BLU | 20 | 1,23 % |
| Christian Detsch, ödp/BLU | 88 | 5,43 % |
| Silke Schmid, ödp/BLU | 37 | 2,28 % |
| Dr. Carl-Ulrich Schmid, ödp/BLU | 203 | 12,52 % |
| Susanne Winkel, ödp/BLU | 26 | 1,60 % |
| Michael Linke, ödp/BLU | 19 | 1,17 % |
| Alexandra Vath, ödp/BLU | 29 | 1,79 % |
| Klaus Vath, ödp/BLU | 28 | 1,73 % |
| Melissa Vath, ödp/BLU | 20 | 1,23 % |
| Martin Eck, ödp/BLU | 12 | 0,74 % |
| Tina Eck, ödp/BLU | 7 | 0,43 % |
| Walter Mark, ödp/BLU | 13 | 0,80 % |
| Julia Berberich, ödp/BLU | 9 | 0,55 % |
| Thomas Schmitt, ödp/BLU | 10 | 0,62 % |
| Elke Berberich, ödp/BLU | 8 | 0,49 % |
| Jürgen Kempf, ödp/BLU | 99 | 6,10 % |
| Paulina Ferreira Paulo, ödp/BLU | 7 | 0,43 % |
| Konstantin Bergert, ödp/BLU | 10 | 0,62 % |
| Michael Berberich, ödp/BLU | 35 | 2,16 % |
| Angelika Bick, ödp/BLU | 10 | 0,62 % |
| Manfred Reis, ödp/BLU | 16 | 0,99 % |
| Stefan Fischer, ödp/BLU | 17 | 1,05 % |
| Peter Speth, ödp/BLU | 13 | 0,80 % |

| | Anzahl | Prozent |
|--------------------------------|--------|---------|
| Marianne Krommer, ödp/BLU | 7 | 0,43 % |
| Thomas Borgwardt, ödp/BLU | 13 | 0,80 % |
| Hubertus Brand, ödp/BLU | 7 | 0,43 % |
| Werner Zöllner, ödp/BLU | 11 | 0,68 % |
| Markus Zimmermann, ödp/BLU | 32 | 1,97 % |
| Jochen Vogt, ödp/BLU | 8 | 0,49 % |
| André Busse, ödp/BLU | 6 | 0,37 % |
| DIE LINKE | 1.077 | 1,41 % |
| Andreas Adrian, DIE LINKE | 95 | 8,82 % |
| Lisa-Michelle Muth, DIE LINKE | 85 | 7,89 % |
| Daniel Kirilow, DIE LINKE | 69 | 6,41 % |
| Marlene Hohm, DIE LINKE | 57 | 5,29 % |
| Peter Diekmann, DIE LINKE | 61 | 5,66 % |
| Brigitte Remer, DIE LINKE | 62 | 5,76 % |
| Georg Liebl, DIE LINKE | 56 | 5,20 % |
| Christine Marc, DIE LINKE | 49 | 4,55 % |
| Adrian Wolf, DIE LINKE | 57 | 5,29 % |
| Anna Schwantner, DIE LINKE | 64 | 5,94 % |
| Hans-Jörg Dollansky, DIE LINKE | 48 | 4,46 % |
| Vivien Wohlmann, DIE LINKE | 47 | 4,36 % |
| Tobias Miksche, DIE LINKE | 45 | 4,18 % |
| Vanessa Grimm, DIE LINKE | 46 | 4,27 % |
| Yannick Berres, DIE LINKE | 47 | 4,36 % |
| Melissa Ammersbach, DIE LINKE | 40 | 3,71 % |
| Lucie Paurat, DIE LINKE | 37 | 3,44 % |
| Selina Neumaier, DIE LINKE | 37 | 3,44 % |
| Dennis Bauersachs, DIE LINKE | 31 | 2,88 % |
| Samira Bauersachs, DIE LINKE | 44 | 4,09 % |



CSU = Christlich-Soziale Union in Bayern e.V.

GRÜNE = BÜNDNIS 90/DIE GRÜNEN

FREIE WÄHLER/FW = FREIE WÄHLER/FREIE WÄHLER im Landkreis Miltenberg e.V.

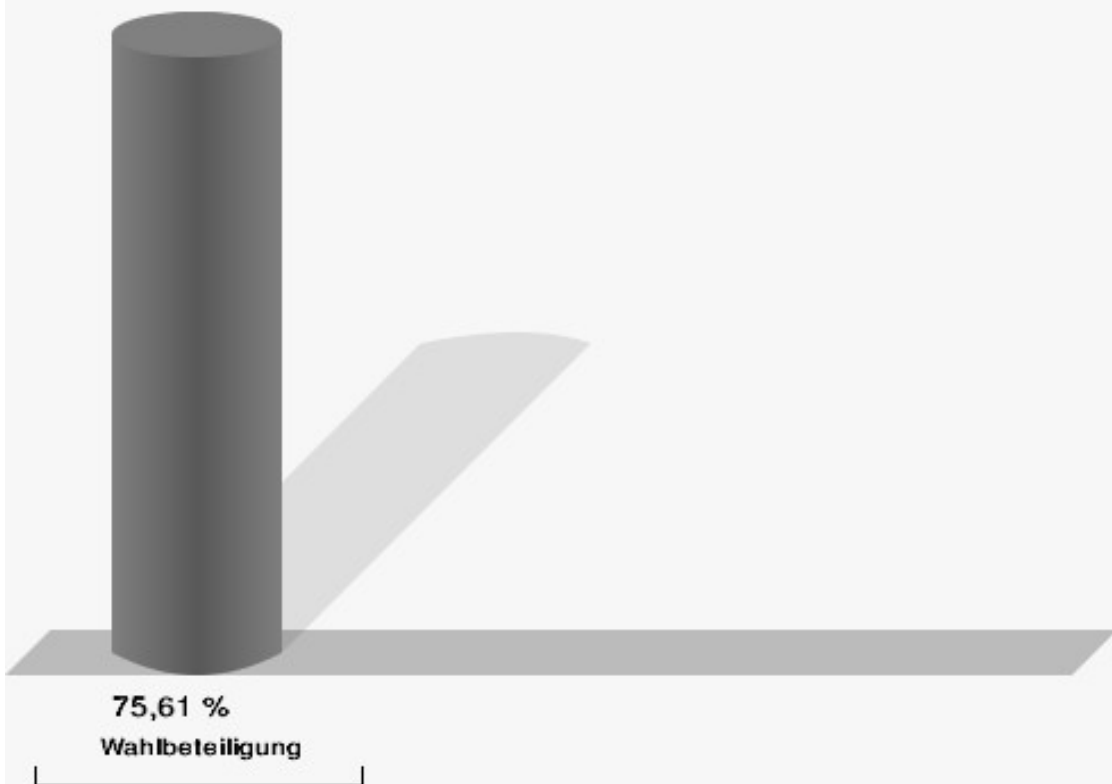
SPD = Sozialdemokratische Partei Deutschlands

FDP = Freie Demokratische Partei

Neue Mitte = Neue Mitte Landkreis Miltenberg e.V.

ödp/BLU = Ökologisch-Demokratische Partei / Bürgerliste Untermain

Wahlbeteiligung



27.03.2020 15:04 Uhr - 5 von 5 Schnellmeldungen

Stimmbezirke Mönchberg Urnenwahl 1

| | Anzahl | Prozent |
|---------------------------|--------|---------|
| CSU | 2.131 | 24,48 % |
| Dr. Armin Bohnhoff, CSU | 79 | 3,71 % |
| Karin Passow, CSU | 45 | 2,11 % |
| Michael Schwing, CSU | 72 | 3,38 % |
| Lisa Steger, CSU | 41 | 1,92 % |
| Berthold RÜth, CSU | 65 | 3,05 % |
| Kersten Münzenberger, CSU | 37 | 1,74 % |
| Peter Schmitt, CSU | 32 | 1,50 % |
| Monika Schuck, CSU | 40 | 1,88 % |
| Stefan Breunig, CSU | 38 | 1,78 % |
| Eva Geis, CSU | 39 | 1,83 % |
| Martin Gundert, CSU | 36 | 1,69 % |
| Edeltraud Fecher, CSU | 38 | 1,78 % |
| Philipp Trützler, CSU | 31 | 1,45 % |
| Jürgen Reinhard, CSU | 40 | 1,88 % |
| Kai Hohmann, CSU | 33 | 1,55 % |
| Dietmar Fieger, CSU | 41 | 1,92 % |
| Ralf Reichwein, CSU | 39 | 1,83 % |
| Martin Stock, CSU | 29 | 1,36 % |
| Christian Schreck, CSU | 39 | 1,83 % |
| Thomas Köhler, CSU | 39 | 1,83 % |
| Siegfried Scholtka, CSU | 33 | 1,55 % |
| Stephanie Aulbach, CSU | 35 | 1,64 % |
| Gernot Winter, CSU | 40 | 1,88 % |
| Boris Großkinsky, CSU | 34 | 1,60 % |
| Max-Josef Eck, CSU | 33 | 1,55 % |
| Michael Stegmann, CSU | 36 | 1,69 % |
| Andreas Freiburg, CSU | 36 | 1,69 % |
| Stefan Schwab, CSU | 27 | 1,27 % |
| Martin Eilbacher, CSU | 33 | 1,55 % |
| Thomas Haas, CSU | 33 | 1,55 % |
| Patrick Walter, CSU | 27 | 1,27 % |
| Karl Zimmermann, CSU | 30 | 1,41 % |
| Gerhard RÜth, CSU | 45 | 2,11 % |
| Doris Hegmann, CSU | 92 | 4,32 % |
| Steffen Trautmann, CSU | 29 | 1,36 % |
| Volker Mayer, CSU | 26 | 1,22 % |
| Christoph Grosch, CSU | 26 | 1,22 % |

| | Anzahl | Prozent |
|-------------------------------------|--------|---------|
| Rainer Kroth, CSU | 29 | 1,36 % |
| Yüksel Dural-Dietz, CSU | 29 | 1,36 % |
| Bettina Becker, CSU | 30 | 1,41 % |
| Andrea Discher-Bayer, CSU | 29 | 1,36 % |
| Dr. Uwe Rohe, CSU | 37 | 1,74 % |
| Armin Bick, CSU | 31 | 1,45 % |
| Manuela Fromm, CSU | 32 | 1,50 % |
| Marius Kretschmer, CSU | 25 | 1,17 % |
| Andreas Hohm, CSU | 25 | 1,17 % |
| Marcello Spielmann, CSU | 34 | 1,60 % |
| Katja Zöllner, CSU | 29 | 1,36 % |
| Patricia Häcker, CSU | 24 | 1,13 % |
| Erika Giegerich, CSU | 24 | 1,13 % |
| Mustafa Tolaman, CSU | 29 | 1,36 % |
| Gerhard Broßler, CSU | 33 | 1,55 % |
| Paul Klimmer, CSU | 31 | 1,45 % |
| Bernhard Kern, CSU | 24 | 1,13 % |
| Volker Schießmann, CSU | 25 | 1,17 % |
| Claudia Kappes, CSU | 36 | 1,69 % |
| Manfred Schüßler, CSU | 26 | 1,22 % |
| Joachim Bieber, CSU | 22 | 1,03 % |
| Erwin Dotzel, CSU | 35 | 1,64 % |
| Michael Berninger, CSU | 24 | 1,13 % |
| GRÜNE | 1.415 | 16,26 % |
| Marion Becker, GRÜNE | 35 | 2,47 % |
| Jens Marco Scherf, GRÜNE | 113 | 7,99 % |
| Hannelore Kreuzer, GRÜNE | 35 | 2,47 % |
| Ansgar Stich, GRÜNE | 48 | 3,39 % |
| Dr. Nina Schüßler, GRÜNE | 44 | 3,11 % |
| Mattis Fischmann, GRÜNE | 35 | 2,47 % |
| Sylvia Deckert, GRÜNE | 48 | 3,39 % |
| Alexander Heß, GRÜNE | 28 | 1,98 % |
| Petra Münzel, GRÜNE | 44 | 3,11 % |
| Joachim Schneider, GRÜNE | 32 | 2,26 % |
| Cordula Hunze-Lee, GRÜNE | 31 | 2,19 % |
| Werner Billmaier, GRÜNE | 29 | 2,05 % |
| Sabine Stellrecht-Schmidt, GRÜNE | 25 | 1,77 % |
| Dieter Heilemann, GRÜNE | 18 | 1,27 % |
| Annette Horn, GRÜNE | 21 | 1,48 % |

| | Anzahl | Prozent |
|--------------------------------|--------|---------|
| Burkard Beck, GRÜNE | 21 | 1,48 % |
| Anna Bärenklau, GRÜNE | 18 | 1,27 % |
| Thilo Dekant, GRÜNE | 19 | 1,34 % |
| Julia Körbel, GRÜNE | 24 | 1,70 % |
| Albert Taudte, GRÜNE | 18 | 1,27 % |
| Franka Stich, GRÜNE | 22 | 1,55 % |
| Frank Grabowski, GRÜNE | 24 | 1,70 % |
| Yvonne Holzapfel-Graner, GRÜNE | 28 | 1,98 % |
| Dr. Frank Küster, GRÜNE | 23 | 1,63 % |
| Heidi Weber, GRÜNE | 25 | 1,77 % |
| Alfred Sunder-Plassmann, GRÜNE | 21 | 1,48 % |
| Lucy Hektor, GRÜNE | 25 | 1,77 % |
| Rolf Heesch, GRÜNE | 22 | 1,55 % |
| Annette Dekant, GRÜNE | 27 | 1,91 % |
| Jan Pollakowski, GRÜNE | 21 | 1,48 % |
| Rita Giegerich, GRÜNE | 25 | 1,77 % |
| Wolfgang Münzel, GRÜNE | 18 | 1,27 % |
| Christina Ulshöfer, GRÜNE | 26 | 1,84 % |
| Cedric Johanni, GRÜNE | 18 | 1,27 % |
| Stephanie Hektor, GRÜNE | 18 | 1,27 % |
| Nico Zöller, GRÜNE | 22 | 1,55 % |
| Sylvia Zahn, GRÜNE | 21 | 1,48 % |
| Uwe Weigelt, GRÜNE | 17 | 1,20 % |
| Gertrud Schwarz-Schöhl, GRÜNE | 17 | 1,20 % |
| Lukas Almitter, GRÜNE | 17 | 1,20 % |
| Karin Günther, GRÜNE | 20 | 1,41 % |
| Marcel Schmidt, GRÜNE | 17 | 1,20 % |
| Caroline Arnold, GRÜNE | 18 | 1,27 % |
| Lukas Hartmann, GRÜNE | 22 | 1,55 % |
| Beate Höltermann, GRÜNE | 16 | 1,13 % |
| Séan Kervick, GRÜNE | 13 | 0,92 % |
| Margot Kautz, GRÜNE | 16 | 1,13 % |
| Roland Arnold, GRÜNE | 16 | 1,13 % |
| Anne Scherf, GRÜNE | 29 | 2,05 % |
| Julian Deckert, GRÜNE | 13 | 0,92 % |
| Astrid Schreiber, GRÜNE | 16 | 1,13 % |
| Wolfgang Günther, GRÜNE | 13 | 0,92 % |
| Eva Rother, GRÜNE | 12 | 0,85 % |
| Michael Bernhard, GRÜNE | 13 | 0,92 % |

| | Anzahl | Prozent |
|---------------------------------------|--------|---------|
| Christl Wurtinger, GRÜNE | 16 | 1,13 % |
| Michael Grundmann, GRÜNE | 9 | 0,64 % |
| Anke Küster, GRÜNE | 11 | 0,78 % |
| Bernhard Westhoff-Höltermann, GRÜNE | 7 | 0,49 % |
| Annette Rüttger, GRÜNE | 8 | 0,57 % |
| Dr. Eberhard Großmann, GRÜNE | 7 | 0,49 % |
| FREIE WÄHLER/FW | 3.986 | 45,80 % |
| Andreas Fath, FREIE WÄHLER/FW | 124 | 3,11 % |
| Thomas Zöllner, FREIE WÄHLER/FW | 257 | 6,45 % |
| Jessica Klug, FREIE WÄHLER/FW | 108 | 2,71 % |
| Thomas Becker, FREIE WÄHLER/FW | 92 | 2,31 % |
| Dr. Hans Jürgen Fahn, FREIE WÄHLER/FW | 107 | 2,68 % |
| Susanne Wörner, FREIE WÄHLER/FW | 80 | 2,01 % |
| Bernd Schötterl, FREIE WÄHLER/FW | 99 | 2,48 % |
| Roland Eppig, FREIE WÄHLER/FW | 70 | 1,76 % |
| Thomas Grün, FREIE WÄHLER/FW | 79 | 1,98 % |
| Edwin Lieb, FREIE WÄHLER/FW | 67 | 1,68 % |
| Peter Maurer, FREIE WÄHLER/FW | 68 | 1,71 % |
| Hedi Bast, FREIE WÄHLER/FW | 72 | 1,81 % |
| Dietmar Wolz, FREIE WÄHLER/FW | 83 | 2,08 % |
| Michael Schüßler, FREIE WÄHLER/FW | 83 | 2,08 % |
| Matthias Luxem, FREIE WÄHLER/FW | 113 | 2,83 % |
| Jürgen Knapp, FREIE WÄHLER/FW | 63 | 1,58 % |
| Michael Bein, FREIE WÄHLER/FW | 59 | 1,48 % |
| Daniela Schmitt, FREIE WÄHLER/FW | 174 | 4,37 % |
| Achim Schneider, FREIE WÄHLER/FW | 52 | 1,30 % |
| Alexander Geis, FREIE WÄHLER/FW | 61 | 1,53 % |

| | Anzahl | Prozent |
|-------------------------------------|--------|---------|
| Anja Dissler, FREIE WÄHLER/FW | 63 | 1,58 % |
| Jürgen Weiskopf, FREIE WÄHLER/FW | 51 | 1,28 % |
| Jürgen Klement, FREIE WÄHLER/FW | 54 | 1,35 % |
| Berthold Oberle, FREIE WÄHLER/FW | 57 | 1,43 % |
| Stephanie Endres, FREIE WÄHLER/FW | 54 | 1,35 % |
| Marek Rebscher, FREIE WÄHLER/FW | 60 | 1,51 % |
| Alexandra Frieß, FREIE WÄHLER/FW | 77 | 1,93 % |
| Ludwig Seuffert, FREIE WÄHLER/FW | 57 | 1,43 % |
| Bernd Klein, FREIE WÄHLER/FW | 48 | 1,20 % |
| Birgit Hotz, FREIE WÄHLER/FW | 58 | 1,46 % |
| Kurt Bittner, FREIE WÄHLER/FW | 53 | 1,33 % |
| Bernhard Pfeiffer, FREIE WÄHLER/FW | 50 | 1,25 % |
| Edith Büttner, FREIE WÄHLER/FW | 50 | 1,25 % |
| Ellena Giegerich, FREIE WÄHLER/FW | 69 | 1,73 % |
| Udo Ackermann, FREIE WÄHLER/FW | 56 | 1,40 % |
| Birgit Zethner, FREIE WÄHLER/FW | 53 | 1,33 % |
| Sigi Roch, FREIE WÄHLER/FW | 45 | 1,13 % |
| Markus Hartmann, FREIE WÄHLER/FW | 51 | 1,28 % |
| Dr. Volker Dauber, FREIE WÄHLER/FW | 48 | 1,20 % |
| Thomas Hennig, FREIE WÄHLER/FW | 55 | 1,38 % |
| Christian Knerr, FREIE WÄHLER/FW | 43 | 1,08 % |
| Alfred Sommer, FREIE WÄHLER/FW | 55 | 1,38 % |
| Aleksandra Fahn, FREIE WÄHLER/FW | 47 | 1,18 % |
| Dietmar Graner, FREIE WÄHLER/FW | 45 | 1,13 % |
| Rudi Zöllner, FREIE WÄHLER/FW | 63 | 1,58 % |
| Wolfgang Huskitsch, FREIE WÄHLER/FW | 49 | 1,23 % |

| | Anzahl | Prozent |
|------------------------------------|--------|---------|
| Eberhard Heider, FREIE WÄHLER/FW | 148 | 3,71 % |
| Jochen Beez, FREIE WÄHLER/FW | 43 | 1,08 % |
| Simon Schusser, FREIE WÄHLER/FW | 40 | 1,00 % |
| Rudi Hartlaub, FREIE WÄHLER/FW | 46 | 1,15 % |
| Otto Rummel, FREIE WÄHLER/FW | 41 | 1,03 % |
| Werner Heimberger, FREIE WÄHLER/FW | 38 | 0,95 % |
| Karl-Heinz Müller, FREIE WÄHLER/FW | 40 | 1,00 % |
| Ralf Holl, FREIE WÄHLER/FW | 40 | 1,00 % |
| Eckhard Bein, FREIE WÄHLER/FW | 46 | 1,15 % |
| Thomas Schneider, FREIE WÄHLER/FW | 39 | 0,98 % |
| Norbert Petri, FREIE WÄHLER/FW | 34 | 0,85 % |
| Alison Bauer, FREIE WÄHLER/FW | 34 | 0,85 % |
| Alfred Zenger, FREIE WÄHLER/FW | 33 | 0,83 % |
| Reinhold Meißner, FREIE WÄHLER/FW | 42 | 1,05 % |
| SPD | 428 | 4,92 % |
| Helga Raab-Wasse, SPD | 14 | 3,27 % |
| Roland Weber, SPD | 11 | 2,57 % |
| Monika Wolf-Pleißmann, SPD | 11 | 2,57 % |
| Steffen Salvenmoser, SPD | 12 | 2,80 % |
| Sabine Balleier, SPD | 11 | 2,57 % |
| Robin Haseler, SPD | 12 | 2,80 % |
| Ruth Weitz, SPD | 15 | 3,50 % |
| Wolfgang Härtel, SPD | 8 | 1,87 % |
| Anna Wolf, SPD | 8 | 1,87 % |
| Karlheinz Paulus, SPD | 17 | 3,97 % |
| Theresa Büchler, SPD | 5 | 1,17 % |
| Michael Günther, SPD | 17 | 3,97 % |
| Andrea Schreck, SPD | 6 | 1,40 % |
| Sascha Vanselow, SPD | 5 | 1,17 % |
| Nilüfer Ulusoy, SPD | 11 | 2,57 % |
| Karlheinz Bein, SPD | 9 | 2,10 % |

| | Anzahl | Prozent |
|---------------------------------|--------|---------|
| Miriam Weitz, SPD | 8 | 1,87 % |
| Jörg Frieß, SPD | 6 | 1,40 % |
| Sabine Kettinger, SPD | 5 | 1,17 % |
| Benjamin Bohlender, SPD | 5 | 1,17 % |
| Ellen Faust-Schnabel, SPD | 5 | 1,17 % |
| Wolfgang Hörnig, SPD | 5 | 1,17 % |
| Celia Erfurth, SPD | 6 | 1,40 % |
| Ralf Dolzer, SPD | 5 | 1,17 % |
| Simone Gayer, SPD | 5 | 1,17 % |
| Karlheinz Muth, SPD | 5 | 1,17 % |
| Ulrike Neuberger-Bornhorst, SPD | 5 | 1,17 % |
| Stephan Schüller, SPD | 5 | 1,17 % |
| Jill Kettinger, SPD | 5 | 1,17 % |
| Samuel Herrmann, SPD | 5 | 1,17 % |
| Tatjana Scheuring, SPD | 6 | 1,40 % |
| Muzaffer Turan, SPD | 8 | 1,87 % |
| Gabriele Münch, SPD | 5 | 1,17 % |
| Joachim Schmedding, SPD | 5 | 1,17 % |
| Petra Dauber, SPD | 8 | 1,87 % |
| Sven Moder, SPD | 5 | 1,17 % |
| Manuela Tauchmann, SPD | 5 | 1,17 % |
| Jan Krippner, SPD | 6 | 1,40 % |
| Petra Weinert, SPD | 5 | 1,17 % |
| Thomas Münig, SPD | 5 | 1,17 % |
| Helga Pfaff, SPD | 6 | 1,40 % |
| René Wörner, SPD | 5 | 1,17 % |
| Dr. Franz Jerman, SPD | 5 | 1,17 % |
| Uwe Damm, SPD | 8 | 1,87 % |
| Michael Becker, SPD | 5 | 1,17 % |
| Marco Filbert, SPD | 8 | 1,87 % |
| Manuel Seubert, SPD | 8 | 1,87 % |
| Heiko Roll, SPD | 5 | 1,17 % |
| Matthias Langer, SPD | 5 | 1,17 % |
| Uwe Pohlschmidt, SPD | 5 | 1,17 % |
| Wilko Schmidt, SPD | 5 | 1,17 % |
| Volker Frieß, SPD | 5 | 1,17 % |
| Christian Reinsch, SPD | 5 | 1,17 % |
| Marco Wetzelsberger, SPD | 9 | 2,10 % |
| Werner Hillerich, SPD | 8 | 1,87 % |
| Jürgen Kroth, SPD | 5 | 1,17 % |

| | Anzahl | Prozent |
|-------------------------|--------|---------|
| Reinhold Hein, SPD | 5 | 1,17 % |
| Gerhard Bader, SPD | 4 | 0,93 % |
| Werner Baur, SPD | 4 | 0,93 % |
| Dr. Heinz Kaiser, SPD | 13 | 3,04 % |
| FDP | 243 | 2,79 % |
| Frank Zimmermann, FDP | 19 | 7,82 % |
| Markus Krebs, FDP | 3 | 1,23 % |
| Cornelius Faust, FDP | 9 | 3,70 % |
| Nicole Pfeffer, FDP | 6 | 2,47 % |
| Dr. Astrid Schmidt, FDP | 6 | 2,47 % |
| Jörg Reinmuth, FDP | 3 | 1,23 % |
| Jürgen Ripp, FDP | 3 | 1,23 % |
| Elke Barth, FDP | 4 | 1,65 % |
| Nicole Kolbe, FDP | 7 | 2,88 % |
| Tobias Bachmann, FDP | 4 | 1,65 % |
| Stephan Lehmail, FDP | 4 | 1,65 % |
| Carolin Kehler, FDP | 6 | 2,47 % |
| Klaus Wolf, FDP | 3 | 1,23 % |
| Michael Klotz, FDP | 3 | 1,23 % |
| Bernhard Obier, FDP | 3 | 1,23 % |
| Anne-Sophie Ott, FDP | 3 | 1,23 % |
| Philipp Wesselburg, FDP | 3 | 1,23 % |
| Alexander Hess, FDP | 3 | 1,23 % |
| Stefan Durschang, FDP | 5 | 2,06 % |
| Max Honeck, FDP | 6 | 2,47 % |
| Marcus Fritzscha, FDP | 6 | 2,47 % |
| Katrin Henn, FDP | 4 | 1,65 % |
| Uwe Probst, FDP | 3 | 1,23 % |
| Willi Hubert, FDP | 3 | 1,23 % |
| Tobias Grüell, FDP | 4 | 1,65 % |
| Sascha Spiegel, FDP | 3 | 1,23 % |
| Lothar Straub, FDP | 3 | 1,23 % |
| Joachim Zeller, FDP | 3 | 1,23 % |
| Susanne Wolfert, FDP | 3 | 1,23 % |
| Jörg Barth, FDP | 3 | 1,23 % |
| Robert Müller, FDP | 6 | 2,47 % |
| Michael Kaiser, FDP | 4 | 1,65 % |
| Marina Schmitt, FDP | 7 | 2,88 % |
| Jochen Fuchs, FDP | 3 | 1,23 % |
| Nikolaus Ackermann, FDP | 3 | 1,23 % |

| | Anzahl | Prozent |
|--------------------------------------|--------|---------|
| Sebastian Roersch, FDP | 3 | 1,23 % |
| Antonia Kaiser, FDP | 3 | 1,23 % |
| Daniel Roth, FDP | 3 | 1,23 % |
| Jürgen Stahl, FDP | 6 | 2,47 % |
| Gunther Kriegbaum, FDP | 3 | 1,23 % |
| Christiane Kempf-Wolfert, FDP | 3 | 1,23 % |
| Dr. Peter Stöckl, FDP | 7 | 2,88 % |
| Martin Heim, FDP | 3 | 1,23 % |
| Andreas Dümler, FDP | 3 | 1,23 % |
| Corinna Fuchs, FDP | 10 | 4,12 % |
| Christopher Krebs, FDP | 3 | 1,23 % |
| Stephanie Chmiel, FDP | 3 | 1,23 % |
| Andreas Schwerdtfeger, FDP | 3 | 1,23 % |
| Norbert Gödde, FDP | 3 | 1,23 % |
| Jonathan Ott, FDP | 3 | 1,23 % |
| Susanne Mechler, FDP | 2 | 0,82 % |
| Dr. Paul Hengsbach, FDP | 2 | 0,82 % |
| Martin Ballweg, FDP | 2 | 0,82 % |
| Fabian Ripp, FDP | 2 | 0,82 % |
| Simone Bauersachs, FDP | 2 | 0,82 % |
| Michael Kriebel, FDP | 2 | 0,82 % |
| Christian Wojnowski, FDP | 2 | 0,82 % |
| Jakob Dümler, FDP | 2 | 0,82 % |
| Ute Geider, FDP | 2 | 0,82 % |
| Helmut Demel, FDP | 5 | 2,06 % |
| Neue Mitte | 207 | 2,38 % |
| Günther Oettinger, Neue Mitte | 27 | 13,04 % |
| Rudi Schuck, Neue Mitte | 13 | 6,28 % |
| Matthias Ullmer, Neue Mitte | 5 | 2,42 % |
| Björn Bartels, Neue Mitte | 5 | 2,42 % |
| Britta Miksche, Neue Mitte | 17 | 8,21 % |
| Dr. Hans-Martin Blättner, Neue Mitte | 5 | 2,42 % |
| Volker Giegerich, Neue Mitte | 2 | 0,97 % |
| Ulrike Oettinger, Neue Mitte | 5 | 2,42 % |
| Frank Berninger, Neue Mitte | 2 | 0,97 % |
| Andreas Amend, Neue Mitte | 8 | 3,86 % |
| Matthias Meidel, Neue Mitte | 7 | 3,38 % |
| Stephan Trützler, Neue Mitte | 4 | 1,93 % |
| Isabell Kreher, Neue Mitte | 5 | 2,42 % |

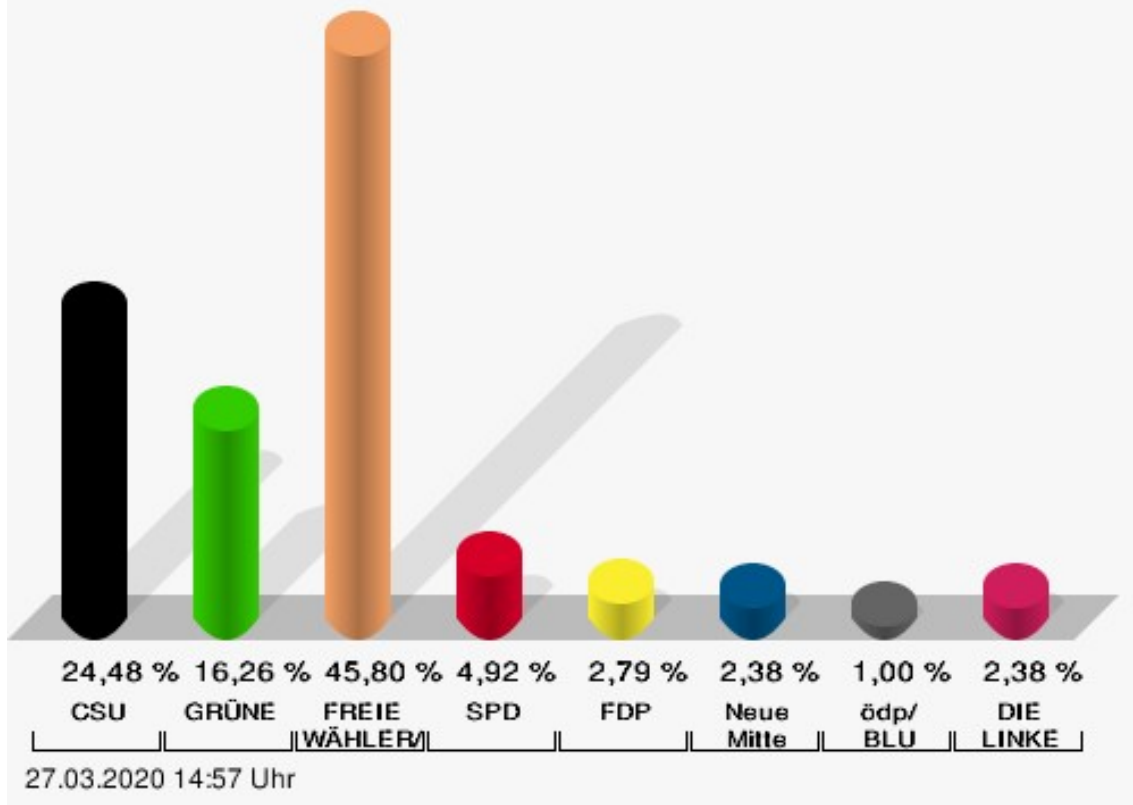
| | Anzahl | Prozent |
|---|--------|---------|
| Udo Herrmann, Neue Mitte | 2 | 0,97 % |
| Matthias Spall, Neue Mitte | 1 | 0,48 % |
| Dr. Florian Herrmann, Neue Mitte | 6 | 2,90 % |
| Harald Gunther, Neue Mitte | 5 | 2,42 % |
| Dominik Pöschl, Neue Mitte | 1 | 0,48 % |
| Elmar Miksche, Neue Mitte | 18 | 8,70 % |
| Rainer Ebert, Neue Mitte | 1 | 0,48 % |
| Rainer Wengerter, Neue Mitte | 4 | 1,93 % |
| Pia Klug, Neue Mitte | 4 | 1,93 % |
| Ivo Baumgarten, Neue Mitte | 2 | 0,97 % |
| Dr. Martina Reis, Neue Mitte | 2 | 0,97 % |
| Marcus Becker, Neue Mitte | 2 | 0,97 % |
| Manfred Kuhn, Neue Mitte | 4 | 1,93 % |
| Lukas Ballmann, Neue Mitte | 1 | 0,48 % |
| Maximilian Werner, Neue Mitte | 2 | 0,97 % |
| Thiemo Schwarzkopf, Neue Mitte | 1 | 0,48 % |
| Hans-Werner Schüßler, Neue Mitte | 1 | 0,48 % |
| Sabine Hefter, Neue Mitte | 1 | 0,48 % |
| Günter Goldhammer, Neue Mitte | 1 | 0,48 % |
| Dieter Janson, Neue Mitte | 1 | 0,48 % |
| Mathias Eichner, Neue Mitte | 1 | 0,48 % |
| Christoph Fecher, Neue Mitte | 1 | 0,48 % |
| Tobias Dietrich, Neue Mitte | 1 | 0,48 % |
| Kai Steigerwald, Neue Mitte | 1 | 0,48 % |
| Katja Klement, Neue Mitte | 4 | 1,93 % |
| Mathias Giegerich, Neue Mitte | 1 | 0,48 % |
| Sandra Mantz, Neue Mitte | 1 | 0,48 % |
| Werner Klement, Neue Mitte | 1 | 0,48 % |
| Klaus Giegerich, Neue Mitte | 1 | 0,48 % |
| Dr. Eberhard Kroth, Neue Mitte | 4 | 1,93 % |
| Klaus Fischer, Neue Mitte | 1 | 0,48 % |
| Hubert Klimmer, Neue Mitte | 1 | 0,48 % |
| Carolin Straub, Neue Mitte | 1 | 0,48 % |
| Jens Haßelbeck, Neue Mitte | 1 | 0,48 % |
| Jürgen Spall, Neue Mitte | 2 | 0,97 % |
| Elisabeth Gora, Neue Mitte | 1 | 0,48 % |
| Hasso-Philipp von Hünersdorff, Neue Mitte | 1 | 0,48 % |
| Monique Haas, Neue Mitte | 5 | 2,42 % |
| Sabine Kirchmann, Neue Mitte | 1 | 0,48 % |

| | Anzahl | Prozent |
|---------------------------------|--------|---------|
| Jürgen Kubitzka, Neue Mitte | 4 | 1,93 % |
| Karl Haarmann, Neue Mitte | 1 | 0,48 % |
| Nicole Grosch, Neue Mitte | 2 | 0,97 % |
| Dr. Wilhelm Kuhn, Neue Mitte | 1 | 0,48 % |
| Sebastian Will, Neue Mitte | 1 | 0,48 % |
| Tobias Olbort, Neue Mitte | 1 | 0,48 % |
| Benno Koch, Neue Mitte | 1 | 0,48 % |
| Susanne Löffler, Neue Mitte | 1 | 0,48 % |
| ödp/BLU | 87 | 1,00 % |
| Ulrich Frey, ödp/BLU | 28 | 32,18 % |
| Wolfgang Winter, ödp/BLU | 5 | 5,75 % |
| Regina Frey, ödp/BLU | 10 | 11,49 % |
| Günther Vogt, ödp/BLU | 7 | 8,05 % |
| Stephanie Walter, ödp/BLU | 1 | 1,15 % |
| Manfred Knippel, ödp/BLU | 7 | 8,05 % |
| Martina Römmelt-Fella, ödp/BLU | 4 | 4,60 % |
| Marco Schneider, ödp/BLU | 3 | 3,45 % |
| Margarethe Fuchs, ödp/BLU | 1 | 1,15 % |
| Christian Detsch, ödp/BLU | 5 | 5,75 % |
| Silke Schmid, ödp/BLU | 0 | 0,00 % |
| Dr. Carl-Ulrich Schmid, ödp/BLU | 6 | 6,90 % |
| Susanne Winkel, ödp/BLU | 0 | 0,00 % |
| Michael Linke, ödp/BLU | 0 | 0,00 % |
| Alexandra Vath, ödp/BLU | 3 | 3,45 % |
| Klaus Vath, ödp/BLU | 0 | 0,00 % |
| Melissa Vath, ödp/BLU | 0 | 0,00 % |
| Martin Eck, ödp/BLU | 0 | 0,00 % |
| Tina Eck, ödp/BLU | 0 | 0,00 % |
| Walter Mark, ödp/BLU | 0 | 0,00 % |
| Julia Berberich, ödp/BLU | 0 | 0,00 % |
| Thomas Schmitt, ödp/BLU | 0 | 0,00 % |
| Elke Berberich, ödp/BLU | 0 | 0,00 % |
| Jürgen Kempf, ödp/BLU | 0 | 0,00 % |
| Paulina Ferreira Paulo, ödp/BLU | 0 | 0,00 % |
| Konstantin Bergert, ödp/BLU | 0 | 0,00 % |
| Michael Berberich, ödp/BLU | 0 | 0,00 % |
| Angelika Bick, ödp/BLU | 0 | 0,00 % |
| Manfred Reis, ödp/BLU | 0 | 0,00 % |
| Stefan Fischer, ödp/BLU | 1 | 1,15 % |
| Peter Speth, ödp/BLU | 0 | 0,00 % |

| | Anzahl | Prozent |
|--------------------------------|--------|---------|
| Marianne Krommer, ödp/BLU | 0 | 0,00 % |
| Thomas Borgwardt, ödp/BLU | 0 | 0,00 % |
| Hubertus Brand, ödp/BLU | 0 | 0,00 % |
| Werner Zöllner, ödp/BLU | 0 | 0,00 % |
| Markus Zimmermann, ödp/BLU | 6 | 6,90 % |
| Jochen Vogt, ödp/BLU | 0 | 0,00 % |
| André Busse, ödp/BLU | 0 | 0,00 % |
| DIE LINKE | 207 | 2,38 % |
| Andreas Adrian, DIE LINKE | 12 | 5,80 % |
| Lisa-Michelle Muth, DIE LINKE | 12 | 5,80 % |
| Daniel Kirilow, DIE LINKE | 12 | 5,80 % |
| Marlene Hohm, DIE LINKE | 12 | 5,80 % |
| Peter Diekmann, DIE LINKE | 12 | 5,80 % |
| Brigitte Remer, DIE LINKE | 12 | 5,80 % |
| Georg Liebl, DIE LINKE | 12 | 5,80 % |
| Christine Marc, DIE LINKE | 12 | 5,80 % |
| Adrian Wolf, DIE LINKE | 12 | 5,80 % |
| Anna Schwantner, DIE LINKE | 12 | 5,80 % |
| Hans-Jörg Dollansky, DIE LINKE | 9 | 4,35 % |
| Vivien Wohlmann, DIE LINKE | 9 | 4,35 % |
| Tobias Miksche, DIE LINKE | 9 | 4,35 % |
| Vanessa Grimm, DIE LINKE | 9 | 4,35 % |
| Yannick Berres, DIE LINKE | 9 | 4,35 % |
| Melissa Ammersbach, DIE LINKE | 9 | 4,35 % |
| Lucie Paurat, DIE LINKE | 9 | 4,35 % |
| Selina Neumaier, DIE LINKE | 9 | 4,35 % |
| Dennis Bauersachs, DIE LINKE | 6 | 2,90 % |
| Samira Bauersachs, DIE LINKE | 9 | 4,35 % |

Markt Mönchberg - Mönchberg Urnenwahl 1

Kreistagswahl 15.03.2020



CSU = Christlich-Soziale Union in Bayern e.V.

GRÜNE = BÜNDNIS 90/DIE GRÜNEN

FREIE WÄHLER/FW = FREIE WÄHLER/FREIE WÄHLER im Landkreis Miltenberg e.V.

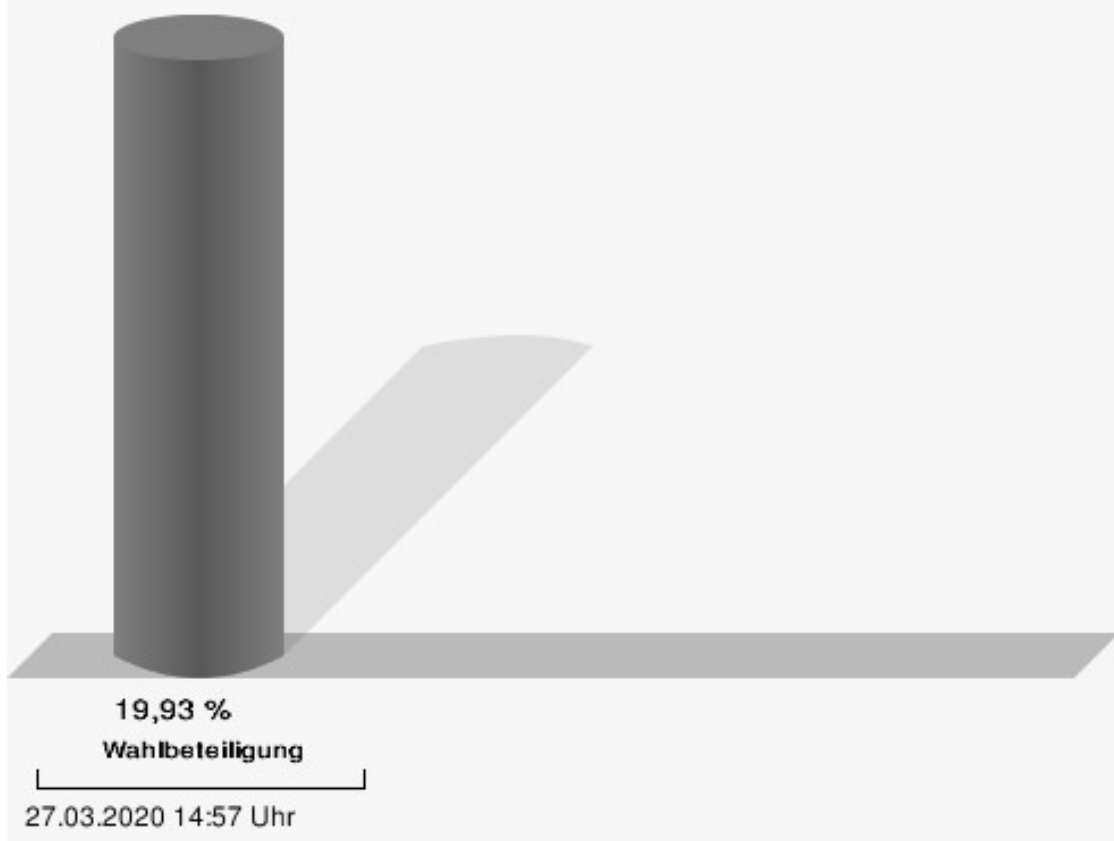
SPD = Sozialdemokratische Partei Deutschlands

FDP = Freie Demokratische Partei

Neue Mitte = Neue Mitte Landkreis Miltenberg e.V.

ödp/BLU = Ökologisch-Demokratische Partei / Bürgerliste Untermain

Wahlbeteiligung



Mönchberg Urnenwahl 2

| | Anzahl | Prozent |
|---------------------------|--------|---------|
| CSU | 1.338 | 16,76 % |
| Dr. Armin Bohnhoff, CSU | 63 | 4,71 % |
| Karin Passow, CSU | 32 | 2,39 % |
| Michael Schwing, CSU | 66 | 4,93 % |
| Lisa Steger, CSU | 25 | 1,87 % |
| Berthold RÜth, CSU | 63 | 4,71 % |
| Kersten Münzenberger, CSU | 27 | 2,02 % |
| Peter Schmitt, CSU | 18 | 1,35 % |
| Monika Schuck, CSU | 36 | 2,69 % |
| Stefan Breunig, CSU | 35 | 2,62 % |
| Eva Geis, CSU | 18 | 1,35 % |
| Martin Gundert, CSU | 19 | 1,42 % |
| Edeltraud Fecher, CSU | 33 | 2,47 % |
| Philipp Trützler, CSU | 17 | 1,27 % |
| Jürgen Reinhard, CSU | 27 | 2,02 % |
| Kai Hohmann, CSU | 19 | 1,42 % |
| Dietmar Fieger, CSU | 23 | 1,72 % |
| Ralf Reichwein, CSU | 31 | 2,32 % |
| Martin Stock, CSU | 17 | 1,27 % |
| Christian Schreck, CSU | 22 | 1,64 % |
| Thomas Köhler, CSU | 15 | 1,12 % |
| Siegfried Scholtka, CSU | 18 | 1,35 % |
| Stephanie Aulbach, CSU | 16 | 1,20 % |
| Gernot Winter, CSU | 22 | 1,64 % |
| Boris Großkinsky, CSU | 20 | 1,49 % |
| Max-Josef Eck, CSU | 18 | 1,35 % |
| Michael Stegmann, CSU | 25 | 1,87 % |
| Andreas Freiburg, CSU | 21 | 1,57 % |
| Stefan Schwab, CSU | 17 | 1,27 % |
| Martin Eilbacher, CSU | 14 | 1,05 % |
| Thomas Haas, CSU | 14 | 1,05 % |
| Patrick Walter, CSU | 14 | 1,05 % |
| Karl Zimmermann, CSU | 16 | 1,20 % |
| Gerhard RÜth, CSU | 35 | 2,62 % |
| Doris Hegmann, CSU | 72 | 5,38 % |
| Steffen Trautmann, CSU | 13 | 0,97 % |
| Volker Mayer, CSU | 16 | 1,20 % |
| Christoph Grosch, CSU | 16 | 1,20 % |
| Rainer Kroth, CSU | 16 | 1,20 % |

| | Anzahl | Prozent |
|-------------------------------------|--------|---------|
| Yüksel Dural-Dietz, CSU | 18 | 1,35 % |
| Bettina Becker, CSU | 19 | 1,42 % |
| Andrea Discher-Bayer, CSU | 21 | 1,57 % |
| Dr. Uwe Rohe, CSU | 16 | 1,20 % |
| Armin Bick, CSU | 12 | 0,90 % |
| Manuela Fromm, CSU | 21 | 1,57 % |
| Marius Kretschmer, CSU | 12 | 0,90 % |
| Andreas Hohm, CSU | 18 | 1,35 % |
| Marcello Spielmann, CSU | 12 | 0,90 % |
| Katja Zöllner, CSU | 22 | 1,64 % |
| Patricia Häcker, CSU | 18 | 1,35 % |
| Erika Giegerich, CSU | 14 | 1,05 % |
| Mustafa Tolaman, CSU | 11 | 0,82 % |
| Gerhard Broßler, CSU | 13 | 0,97 % |
| Paul Klimmer, CSU | 19 | 1,42 % |
| Bernhard Kern, CSU | 10 | 0,75 % |
| Volker Schießmann, CSU | 13 | 0,97 % |
| Claudia Kappes, CSU | 19 | 1,42 % |
| Manfred Schüßler, CSU | 13 | 0,97 % |
| Joachim Bieber, CSU | 12 | 0,90 % |
| Erwin Dotzel, CSU | 24 | 1,79 % |
| Michael Berninger, CSU | 12 | 0,90 % |
| GRÜNE | 1.438 | 18,02 % |
| Marion Becker, GRÜNE | 33 | 2,29 % |
| Jens Marco Scherf, GRÜNE | 95 | 6,61 % |
| Hannelore Kreuzer, GRÜNE | 29 | 2,02 % |
| Ansgar Stich, GRÜNE | 27 | 1,88 % |
| Dr. Nina Schüßler, GRÜNE | 35 | 2,43 % |
| Mattis Fischmann, GRÜNE | 26 | 1,81 % |
| Sylvia Deckert, GRÜNE | 36 | 2,50 % |
| Alexander Heß, GRÜNE | 26 | 1,81 % |
| Petra Münzel, GRÜNE | 46 | 3,20 % |
| Joachim Schneider, GRÜNE | 23 | 1,60 % |
| Cordula Hunze-Lee, GRÜNE | 23 | 1,60 % |
| Werner Billmaier, GRÜNE | 23 | 1,60 % |
| Sabine Stellrecht-Schmidt, GRÜNE | 29 | 2,02 % |
| Dieter Heilemann, GRÜNE | 20 | 1,39 % |
| Annette Horn, GRÜNE | 20 | 1,39 % |
| Burkard Beck, GRÜNE | 21 | 1,46 % |

| | Anzahl | Prozent |
|-----------------------------------|--------|---------|
| Anna Bärenklau, GRÜNE | 20 | 1,39 % |
| Thilo Dekant, GRÜNE | 20 | 1,39 % |
| Julia Körbel, GRÜNE | 32 | 2,23 % |
| Albert Taudte, GRÜNE | 20 | 1,39 % |
| Franka Stich, GRÜNE | 23 | 1,60 % |
| Frank Grabowski, GRÜNE | 20 | 1,39 % |
| Yvonne Holzapfel-Graner, GRÜNE | 20 | 1,39 % |
| Dr. Frank Küster, GRÜNE | 21 | 1,46 % |
| Heidi Weber, GRÜNE | 27 | 1,88 % |
| Alfred Sunder-Plassmann, GRÜNE | 23 | 1,60 % |
| Lucy Hektor, GRÜNE | 23 | 1,60 % |
| Rolf Heesch, GRÜNE | 20 | 1,39 % |
| Annette Dekant, GRÜNE | 20 | 1,39 % |
| Jan Pollakowski, GRÜNE | 23 | 1,60 % |
| Rita Giegerich, GRÜNE | 20 | 1,39 % |
| Wolfgang Münzel, GRÜNE | 21 | 1,46 % |
| Christina Ulshöfer, GRÜNE | 27 | 1,88 % |
| Cedric Johanni, GRÜNE | 20 | 1,39 % |
| Stephanie Hektor, GRÜNE | 20 | 1,39 % |
| Nico Zöllner, GRÜNE | 27 | 1,88 % |
| Sylvia Zahn, GRÜNE | 23 | 1,60 % |
| Uwe Weigelt, GRÜNE | 20 | 1,39 % |
| Gertrud Schwarz-Schöhl, GRÜNE | 20 | 1,39 % |
| Lukas Almitter, GRÜNE | 20 | 1,39 % |
| Karin Günther, GRÜNE | 24 | 1,67 % |
| Marcel Schmidt, GRÜNE | 21 | 1,46 % |
| Caroline Arnold, GRÜNE | 20 | 1,39 % |
| Lukas Hartmann, GRÜNE | 20 | 1,39 % |
| Beate Höltermann, GRÜNE | 20 | 1,39 % |
| Séan Kervick, GRÜNE | 20 | 1,39 % |
| Margot Kautz, GRÜNE | 20 | 1,39 % |
| Roland Arnold, GRÜNE | 20 | 1,39 % |
| Anne Scherf, GRÜNE | 30 | 2,09 % |
| Julian Deckert, GRÜNE | 22 | 1,53 % |
| Astrid Schreiber, GRÜNE | 19 | 1,32 % |
| Wolfgang Günther, GRÜNE | 19 | 1,32 % |
| Eva Rother, GRÜNE | 22 | 1,53 % |
| Michael Bernhard, GRÜNE | 19 | 1,32 % |
| Christl Wurtinger, GRÜNE | 19 | 1,32 % |

| | Anzahl | Prozent |
|---------------------------------------|--------|---------|
| Michael Grundmann, GRÜNE | 19 | 1,32 % |
| Anke Küster, GRÜNE | 19 | 1,32 % |
| Bernhard Westhoff-Höltermann, GRÜNE | 15 | 1,04 % |
| Annette Rüttger, GRÜNE | 14 | 0,97 % |
| Dr. Eberhard Großmann, GRÜNE | 14 | 0,97 % |
| FREIE WÄHLER/FW | 3.795 | 47,55 % |
| Andreas Fath, FREIE WÄHLER/FW | 101 | 2,66 % |
| Thomas Zöllner, FREIE WÄHLER/FW | 228 | 6,01 % |
| Jessica Klug, FREIE WÄHLER/FW | 93 | 2,45 % |
| Thomas Becker, FREIE WÄHLER/FW | 79 | 2,08 % |
| Dr. Hans Jürgen Fahn, FREIE WÄHLER/FW | 81 | 2,13 % |
| Susanne Wörner, FREIE WÄHLER/FW | 74 | 1,95 % |
| Bernd Schötterl, FREIE WÄHLER/FW | 77 | 2,03 % |
| Roland Eppig, FREIE WÄHLER/FW | 71 | 1,87 % |
| Thomas Grün, FREIE WÄHLER/FW | 67 | 1,77 % |
| Edwin Lieb, FREIE WÄHLER/FW | 62 | 1,63 % |
| Peter Maurer, FREIE WÄHLER/FW | 54 | 1,42 % |
| Hedi Bast, FREIE WÄHLER/FW | 59 | 1,55 % |
| Dietmar Wolz, FREIE WÄHLER/FW | 65 | 1,71 % |
| Michael Schüßler, FREIE WÄHLER/FW | 69 | 1,82 % |
| Matthias Luxem, FREIE WÄHLER/FW | 83 | 2,19 % |
| Jürgen Knapp, FREIE WÄHLER/FW | 60 | 1,58 % |
| Michael Bein, FREIE WÄHLER/FW | 53 | 1,40 % |
| Daniela Schmitt, FREIE WÄHLER/FW | 128 | 3,37 % |
| Achim Schneider, FREIE WÄHLER/FW | 53 | 1,40 % |
| Alexander Geis, FREIE WÄHLER/FW | 56 | 1,48 % |
| Anja Dissler, FREIE WÄHLER/FW | 56 | 1,48 % |

| | Anzahl | Prozent |
|-------------------------------------|--------|---------|
| Jürgen Weiskopf, FREIE WÄHLER/FW | 59 | 1,55 % |
| Jürgen Klement, FREIE WÄHLER/FW | 60 | 1,58 % |
| Berthold Oberle, FREIE WÄHLER/FW | 60 | 1,58 % |
| Stephanie Endres, FREIE WÄHLER/FW | 59 | 1,55 % |
| Marek Rebscher, FREIE WÄHLER/FW | 61 | 1,61 % |
| Alexandra Frieß, FREIE WÄHLER/FW | 76 | 2,00 % |
| Ludwig Seuffert, FREIE WÄHLER/FW | 59 | 1,55 % |
| Bernd Klein, FREIE WÄHLER/FW | 55 | 1,45 % |
| Birgit Hotz, FREIE WÄHLER/FW | 55 | 1,45 % |
| Kurt Bittner, FREIE WÄHLER/FW | 56 | 1,48 % |
| Bernhard Pfeiffer, FREIE WÄHLER/FW | 57 | 1,50 % |
| Edith Büttner, FREIE WÄHLER/FW | 55 | 1,45 % |
| Ellena Giegerich, FREIE WÄHLER/FW | 68 | 1,79 % |
| Udo Ackermann, FREIE WÄHLER/FW | 57 | 1,50 % |
| Birgit Zethner, FREIE WÄHLER/FW | 54 | 1,42 % |
| Sigi Roch, FREIE WÄHLER/FW | 54 | 1,42 % |
| Markus Hartmann, FREIE WÄHLER/FW | 51 | 1,34 % |
| Dr. Volker Dauber, FREIE WÄHLER/FW | 58 | 1,53 % |
| Thomas Hennig, FREIE WÄHLER/FW | 59 | 1,55 % |
| Christian Knerr, FREIE WÄHLER/FW | 49 | 1,29 % |
| Alfred Sommer, FREIE WÄHLER/FW | 48 | 1,26 % |
| Aleksandra Fahn, FREIE WÄHLER/FW | 64 | 1,69 % |
| Dietmar Graner, FREIE WÄHLER/FW | 54 | 1,42 % |
| Rudi Zöllner, FREIE WÄHLER/FW | 60 | 1,58 % |
| Wolfgang Huskitsch, FREIE WÄHLER/FW | 48 | 1,26 % |
| Eberhard Heider, FREIE WÄHLER/FW | 89 | 2,35 % |

| | Anzahl | Prozent |
|------------------------------------|--------|---------|
| Jochen Beez, FREIE WÄHLER/FW | 48 | 1,26 % |
| Simon Schusser, FREIE WÄHLER/FW | 47 | 1,24 % |
| Rudi Hartlaub, FREIE WÄHLER/FW | 50 | 1,32 % |
| Otto Rummel, FREIE WÄHLER/FW | 68 | 1,79 % |
| Werner Heimberger, FREIE WÄHLER/FW | 52 | 1,37 % |
| Karl-Heinz Müller, FREIE WÄHLER/FW | 43 | 1,13 % |
| Ralf Holl, FREIE WÄHLER/FW | 41 | 1,08 % |
| Eckhard Bein, FREIE WÄHLER/FW | 44 | 1,16 % |
| Thomas Schneider, FREIE WÄHLER/FW | 40 | 1,05 % |
| Norbert Petri, FREIE WÄHLER/FW | 47 | 1,24 % |
| Alison Bauer, FREIE WÄHLER/FW | 44 | 1,16 % |
| Alfred Zenger, FREIE WÄHLER/FW | 36 | 0,95 % |
| Reinhold Meßner, FREIE WÄHLER/FW | 41 | 1,08 % |
| SPD | 479 | 6,00 % |
| Helga Raab-Wasse, SPD | 23 | 4,80 % |
| Roland Weber, SPD | 8 | 1,67 % |
| Monika Wolf-Pleißmann, SPD | 14 | 2,92 % |
| Steffen Salvenmoser, SPD | 15 | 3,13 % |
| Sabine Balleier, SPD | 11 | 2,30 % |
| Robin Haseler, SPD | 8 | 1,67 % |
| Ruth Weitz, SPD | 15 | 3,13 % |
| Wolfgang Härtel, SPD | 8 | 1,67 % |
| Anna Wolf, SPD | 12 | 2,51 % |
| Karlheinz Paulus, SPD | 14 | 2,92 % |
| Theresa Büchler, SPD | 11 | 2,30 % |
| Michael Günther, SPD | 12 | 2,51 % |
| Andrea Schreck, SPD | 8 | 1,67 % |
| Sascha Vanselow, SPD | 8 | 1,67 % |
| Nilüfer Ulusoy, SPD | 9 | 1,88 % |
| Karlheinz Bein, SPD | 5 | 1,04 % |
| Miriam Weitz, SPD | 9 | 1,88 % |
| Jörg Frieß, SPD | 5 | 1,04 % |

| | Anzahl | Prozent |
|---------------------------------|--------|---------|
| Sabine Kettinger, SPD | 16 | 3,34 % |
| Benjamin Bohlender, SPD | 5 | 1,04 % |
| Ellen Faust-Schnabel, SPD | 8 | 1,67 % |
| Wolfgang Hörnig, SPD | 5 | 1,04 % |
| Celia Erfurth, SPD | 11 | 2,30 % |
| Ralf Dolzer, SPD | 5 | 1,04 % |
| Simone Gayer, SPD | 11 | 2,30 % |
| Karlheinz Muth, SPD | 5 | 1,04 % |
| Ulrike Neuberger-Bornhorst, SPD | 8 | 1,67 % |
| Stephan Schüller, SPD | 5 | 1,04 % |
| Jill Kettinger, SPD | 11 | 2,30 % |
| Samuel Herrmann, SPD | 5 | 1,04 % |
| Tatjana Scheuring, SPD | 8 | 1,67 % |
| Muzaffer Turan, SPD | 5 | 1,04 % |
| Gabriele Münch, SPD | 8 | 1,67 % |
| Joachim Schmedding, SPD | 5 | 1,04 % |
| Petra Dauber, SPD | 14 | 2,92 % |
| Sven Moder, SPD | 5 | 1,04 % |
| Manuela Tauchmann, SPD | 8 | 1,67 % |
| Jan Krippner, SPD | 5 | 1,04 % |
| Petra Weinert, SPD | 8 | 1,67 % |
| Thomas Münig, SPD | 5 | 1,04 % |
| Helga Pfaff, SPD | 6 | 1,25 % |
| René Wörner, SPD | 5 | 1,04 % |
| Dr. Franz Jerman, SPD | 6 | 1,25 % |
| Uwe Damm, SPD | 5 | 1,04 % |
| Michael Becker, SPD | 5 | 1,04 % |
| Marco Filbert, SPD | 5 | 1,04 % |
| Manuel Seubert, SPD | 5 | 1,04 % |
| Heiko Roll, SPD | 5 | 1,04 % |
| Matthias Langer, SPD | 5 | 1,04 % |
| Uwe Pohlschmidt, SPD | 5 | 1,04 % |
| Wilko Schmidt, SPD | 8 | 1,67 % |
| Volker Frieß, SPD | 5 | 1,04 % |
| Christian Reinsch, SPD | 17 | 3,55 % |
| Marco Wetzelsberger, SPD | 5 | 1,04 % |
| Werner Hillerich, SPD | 5 | 1,04 % |
| Jürgen Kroth, SPD | 5 | 1,04 % |
| Reinhold Hein, SPD | 5 | 1,04 % |
| Gerhard Bader, SPD | 5 | 1,04 % |

| | Anzahl | Prozent |
|-------------------------|--------|---------|
| Werner Baur, SPD | 5 | 1,04 % |
| Dr. Heinz Kaiser, SPD | 6 | 1,25 % |
| FDP | 242 | 3,03 % |
| Frank Zimmermann, FDP | 12 | 4,96 % |
| Markus Krebs, FDP | 3 | 1,24 % |
| Cornelius Faust, FDP | 9 | 3,72 % |
| Nicole Pfeffer, FDP | 3 | 1,24 % |
| Dr. Astrid Schmidt, FDP | 4 | 1,65 % |
| Jörg Reinmuth, FDP | 15 | 6,20 % |
| Jürgen Ripp, FDP | 4 | 1,65 % |
| Elke Barth, FDP | 3 | 1,24 % |
| Nicole Kolbe, FDP | 4 | 1,65 % |
| Tobias Bachmann, FDP | 3 | 1,24 % |
| Stephan Lehmail, FDP | 3 | 1,24 % |
| Carolin Kehler, FDP | 3 | 1,24 % |
| Klaus Wolf, FDP | 6 | 2,48 % |
| Michael Klotz, FDP | 3 | 1,24 % |
| Bernhard Obier, FDP | 3 | 1,24 % |
| Anne-Sophie Ott, FDP | 4 | 1,65 % |
| Philipp Wesselburg, FDP | 3 | 1,24 % |
| Alexander Hess, FDP | 7 | 2,89 % |
| Stefan Durschang, FDP | 3 | 1,24 % |
| Max Honeck, FDP | 3 | 1,24 % |
| Marcus Fritzscha, FDP | 3 | 1,24 % |
| Katrin Henn, FDP | 6 | 2,48 % |
| Uwe Probst, FDP | 3 | 1,24 % |
| Willi Hubert, FDP | 7 | 2,89 % |
| Tobias Grüell, FDP | 6 | 2,48 % |
| Sascha Spiegel, FDP | 3 | 1,24 % |
| Lothar Straub, FDP | 3 | 1,24 % |
| Joachim Zeller, FDP | 6 | 2,48 % |
| Susanne Wolfert, FDP | 3 | 1,24 % |
| Jörg Barth, FDP | 3 | 1,24 % |
| Robert Müller, FDP | 3 | 1,24 % |
| Michael Kaiser, FDP | 3 | 1,24 % |
| Marina Schmitt, FDP | 3 | 1,24 % |
| Jochen Fuchs, FDP | 3 | 1,24 % |
| Nikolaus Ackermann, FDP | 3 | 1,24 % |
| Sebastian Roersch, FDP | 3 | 1,24 % |
| Antonia Kaiser, FDP | 3 | 1,24 % |

| | Anzahl | Prozent |
|--------------------------------------|--------|---------|
| Daniel Roth, FDP | 3 | 1,24 % |
| Jürgen Stahl, FDP | 9 | 3,72 % |
| Gunther Kriegbaum, FDP | 3 | 1,24 % |
| Christiane Kempf-Wolfert, FDP | 3 | 1,24 % |
| Dr. Peter Stöckl, FDP | 4 | 1,65 % |
| Martin Heim, FDP | 6 | 2,48 % |
| Andreas Dümler, FDP | 3 | 1,24 % |
| Corinna Fuchs, FDP | 3 | 1,24 % |
| Christopher Krebs, FDP | 3 | 1,24 % |
| Stephanie Chmiel, FDP | 3 | 1,24 % |
| Andreas Schwerdtfeger, FDP | 3 | 1,24 % |
| Norbert Gödde, FDP | 3 | 1,24 % |
| Jonathan Ott, FDP | 4 | 1,65 % |
| Susanne Mechler, FDP | 3 | 1,24 % |
| Dr. Paul Hengsbach, FDP | 3 | 1,24 % |
| Martin Ballweg, FDP | 3 | 1,24 % |
| Fabian Ripp, FDP | 3 | 1,24 % |
| Simone Bauersachs, FDP | 3 | 1,24 % |
| Michael Kriebel, FDP | 3 | 1,24 % |
| Christian Wojnowski, FDP | 3 | 1,24 % |
| Jakob Dümler, FDP | 3 | 1,24 % |
| Ute Geider, FDP | 3 | 1,24 % |
| Helmut Demel, FDP | 3 | 1,24 % |
| Neue Mitte | 356 | 4,46 % |
| Günther Oettinger, Neue Mitte | 20 | 5,62 % |
| Rudi Schuck, Neue Mitte | 19 | 5,34 % |
| Matthias Ullmer, Neue Mitte | 10 | 2,81 % |
| Björn Bartels, Neue Mitte | 10 | 2,81 % |
| Britta Miksche, Neue Mitte | 19 | 5,34 % |
| Dr. Hans-Martin Blättner, Neue Mitte | 3 | 0,84 % |
| Volker Giegerich, Neue Mitte | 7 | 1,97 % |
| Ulrike Oettinger, Neue Mitte | 12 | 3,37 % |
| Frank Berninger, Neue Mitte | 9 | 2,53 % |
| Andreas Amend, Neue Mitte | 3 | 0,84 % |
| Matthias Meidel, Neue Mitte | 12 | 3,37 % |
| Stephan Trützler, Neue Mitte | 4 | 1,12 % |
| Isabell Kreher, Neue Mitte | 3 | 0,84 % |
| Udo Herrmann, Neue Mitte | 5 | 1,40 % |
| Matthias Spall, Neue Mitte | 4 | 1,12 % |

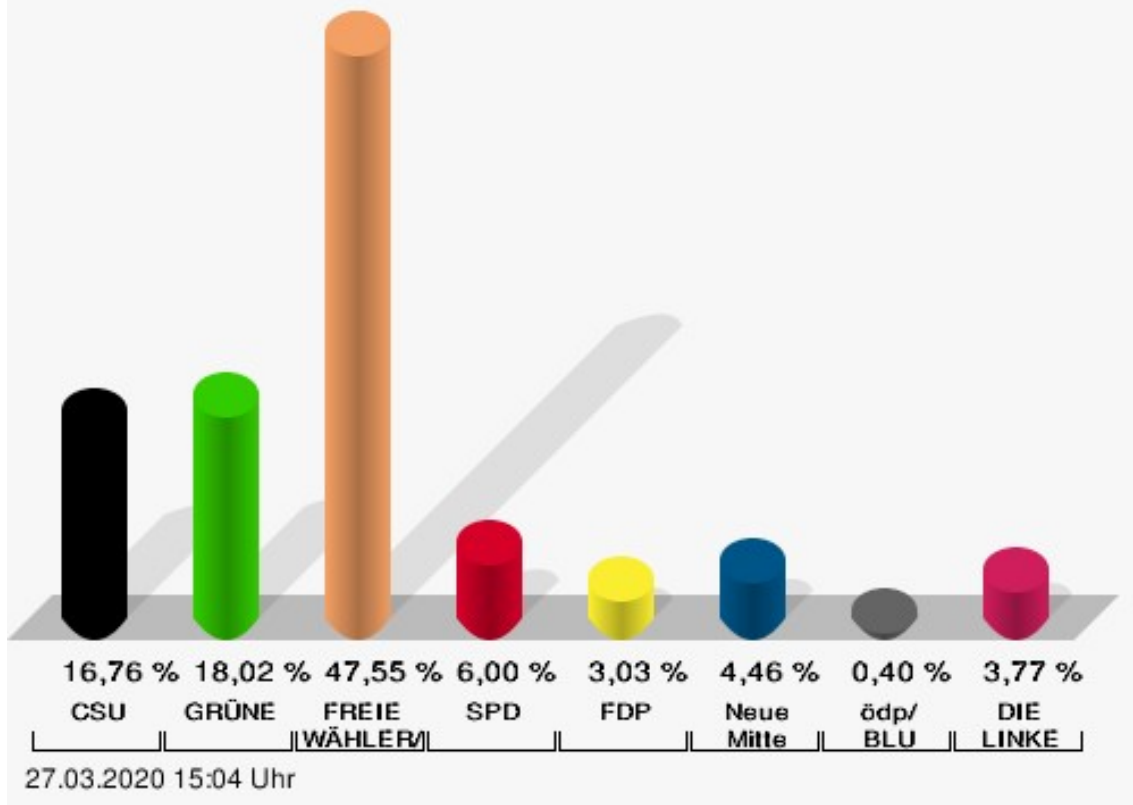
| | Anzahl | Prozent |
|---|--------|---------|
| Dr. Florian Herrmann, Neue Mitte | 3 | 0,84 % |
| Harald Gunther, Neue Mitte | 3 | 0,84 % |
| Dominik Pöschl, Neue Mitte | 3 | 0,84 % |
| Elmar Miksche, Neue Mitte | 15 | 4,21 % |
| Rainer Ebert, Neue Mitte | 6 | 1,69 % |
| Rainer Wengerter, Neue Mitte | 18 | 5,06 % |
| Pia Klug, Neue Mitte | 6 | 1,69 % |
| Ivo Baumgarten, Neue Mitte | 3 | 0,84 % |
| Dr. Martina Reis, Neue Mitte | 6 | 1,69 % |
| Marcus Becker, Neue Mitte | 9 | 2,53 % |
| Manfred Kuhn, Neue Mitte | 8 | 2,25 % |
| Lukas Ballmann, Neue Mitte | 9 | 2,53 % |
| Maximilian Werner, Neue Mitte | 3 | 0,84 % |
| Thiemo Schwarzkopf, Neue Mitte | 3 | 0,84 % |
| Hans-Werner Schüßler, Neue Mitte | 6 | 1,69 % |
| Sabine Hefter, Neue Mitte | 3 | 0,84 % |
| Günter Goldhammer, Neue Mitte | 3 | 0,84 % |
| Dieter Janson, Neue Mitte | 6 | 1,69 % |
| Mathias Eichner, Neue Mitte | 6 | 1,69 % |
| Christoph Fecher, Neue Mitte | 3 | 0,84 % |
| Tobias Dietrich, Neue Mitte | 3 | 0,84 % |
| Kai Steigerwald, Neue Mitte | 3 | 0,84 % |
| Katja Klement, Neue Mitte | 6 | 1,69 % |
| Mathias Giegerich, Neue Mitte | 3 | 0,84 % |
| Sandra Mantz, Neue Mitte | 3 | 0,84 % |
| Werner Klement, Neue Mitte | 3 | 0,84 % |
| Klaus Giegerich, Neue Mitte | 9 | 2,53 % |
| Dr. Eberhard Kroth, Neue Mitte | 3 | 0,84 % |
| Klaus Fischer, Neue Mitte | 3 | 0,84 % |
| Hubert Klimmer, Neue Mitte | 3 | 0,84 % |
| Carolin Straub, Neue Mitte | 5 | 1,40 % |
| Jens Haßelbeck, Neue Mitte | 3 | 0,84 % |
| Jürgen Spall, Neue Mitte | 3 | 0,84 % |
| Elisabeth Gora, Neue Mitte | 3 | 0,84 % |
| Hasso-Philipp von Hünersdorff, Neue Mitte | 6 | 1,69 % |
| Monique Haas, Neue Mitte | 5 | 1,40 % |
| Sabine Kirchmann, Neue Mitte | 3 | 0,84 % |
| Jürgen Kubitza, Neue Mitte | 3 | 0,84 % |
| Karl Haarmann, Neue Mitte | 3 | 0,84 % |

| | Anzahl | Prozent |
|---------------------------------|--------|---------|
| Nicole Grosch, Neue Mitte | 6 | 1,69 % |
| Dr. Wilhelm Kuhn, Neue Mitte | 3 | 0,84 % |
| Sebastian Will, Neue Mitte | 3 | 0,84 % |
| Tobias Olbort, Neue Mitte | 3 | 0,84 % |
| Benno Koch, Neue Mitte | 3 | 0,84 % |
| Susanne Löffler, Neue Mitte | 3 | 0,84 % |
| ödp/BLU | 32 | 0,40 % |
| Ulrich Frey, ödp/BLU | 12 | 37,50 % |
| Wolfgang Winter, ödp/BLU | 1 | 3,13 % |
| Regina Frey, ödp/BLU | 12 | 37,50 % |
| Günther Vogt, ödp/BLU | 0 | 0,00 % |
| Stephanie Walter, ödp/BLU | 3 | 9,38 % |
| Manfred Knippel, ödp/BLU | 3 | 9,38 % |
| Martina Römmelt-Fella, ödp/BLU | 0 | 0,00 % |
| Marco Schneider, ödp/BLU | 0 | 0,00 % |
| Margarethe Fuchs, ödp/BLU | 0 | 0,00 % |
| Christian Detsch, ödp/BLU | 0 | 0,00 % |
| Silke Schmid, ödp/BLU | 0 | 0,00 % |
| Dr. Carl-Ulrich Schmid, ödp/BLU | 0 | 0,00 % |
| Susanne Winkel, ödp/BLU | 0 | 0,00 % |
| Michael Linke, ödp/BLU | 0 | 0,00 % |
| Alexandra Vath, ödp/BLU | 0 | 0,00 % |
| Klaus Vath, ödp/BLU | 0 | 0,00 % |
| Melissa Vath, ödp/BLU | 0 | 0,00 % |
| Martin Eck, ödp/BLU | 0 | 0,00 % |
| Tina Eck, ödp/BLU | 0 | 0,00 % |
| Walter Mark, ödp/BLU | 0 | 0,00 % |
| Julia Berberich, ödp/BLU | 0 | 0,00 % |
| Thomas Schmitt, ödp/BLU | 0 | 0,00 % |
| Elke Berberich, ödp/BLU | 0 | 0,00 % |
| Jürgen Kempf, ödp/BLU | 0 | 0,00 % |
| Paulina Ferreira Paulo, ödp/BLU | 0 | 0,00 % |
| Konstantin Bergert, ödp/BLU | 0 | 0,00 % |
| Michael Berberich, ödp/BLU | 1 | 3,13 % |
| Angelika Bick, ödp/BLU | 0 | 0,00 % |
| Manfred Reis, ödp/BLU | 0 | 0,00 % |
| Stefan Fischer, ödp/BLU | 0 | 0,00 % |
| Peter Speth, ödp/BLU | 0 | 0,00 % |
| Marianne Krommer, ödp/BLU | 0 | 0,00 % |
| Thomas Borgwardt, ödp/BLU | 0 | 0,00 % |

| | Anzahl | Prozent |
|--------------------------------|--------|---------|
| Hubertus Brand, ödp/BLU | 0 | 0,00 % |
| Werner Zöllner, ödp/BLU | 0 | 0,00 % |
| Markus Zimmermann, ödp/BLU | 0 | 0,00 % |
| Jochen Vogt, ödp/BLU | 0 | 0,00 % |
| André Busse, ödp/BLU | 0 | 0,00 % |
| DIE LINKE | 301 | 3,77 % |
| Andreas Adrian, DIE LINKE | 23 | 7,64 % |
| Lisa-Michelle Muth, DIE LINKE | 19 | 6,31 % |
| Daniel Kirilow, DIE LINKE | 16 | 5,32 % |
| Marlene Hohm, DIE LINKE | 17 | 5,65 % |
| Peter Diekmann, DIE LINKE | 19 | 6,31 % |
| Brigitte Remer, DIE LINKE | 16 | 5,32 % |
| Georg Liebl, DIE LINKE | 13 | 4,32 % |
| Christine Marc, DIE LINKE | 13 | 4,32 % |
| Adrian Wolf, DIE LINKE | 13 | 4,32 % |
| Anna Schwantner, DIE LINKE | 16 | 5,32 % |
| Hans-Jörg Dollansky, DIE LINKE | 13 | 4,32 % |
| Vivien Wohlmann, DIE LINKE | 16 | 5,32 % |
| Tobias Miksche, DIE LINKE | 13 | 4,32 % |
| Vanessa Grimm, DIE LINKE | 16 | 5,32 % |
| Yannick Berres, DIE LINKE | 13 | 4,32 % |
| Melissa Ammersbach, DIE LINKE | 13 | 4,32 % |
| Lucie Paurat, DIE LINKE | 13 | 4,32 % |
| Selina Neumaier, DIE LINKE | 13 | 4,32 % |
| Dennis Bauersachs, DIE LINKE | 13 | 4,32 % |
| Samira Bauersachs, DIE LINKE | 13 | 4,32 % |

Markt Mönchberg - Mönchberg Urnenwahl 2

Kreistagswahl 15.03.2020



CSU = Christlich-Soziale Union in Bayern e.V.

GRÜNE = BÜNDNIS 90/DIE GRÜNEN

FREIE WÄHLER/FW = FREIE WÄHLER/FREIE WÄHLER im Landkreis Miltenberg e.V.

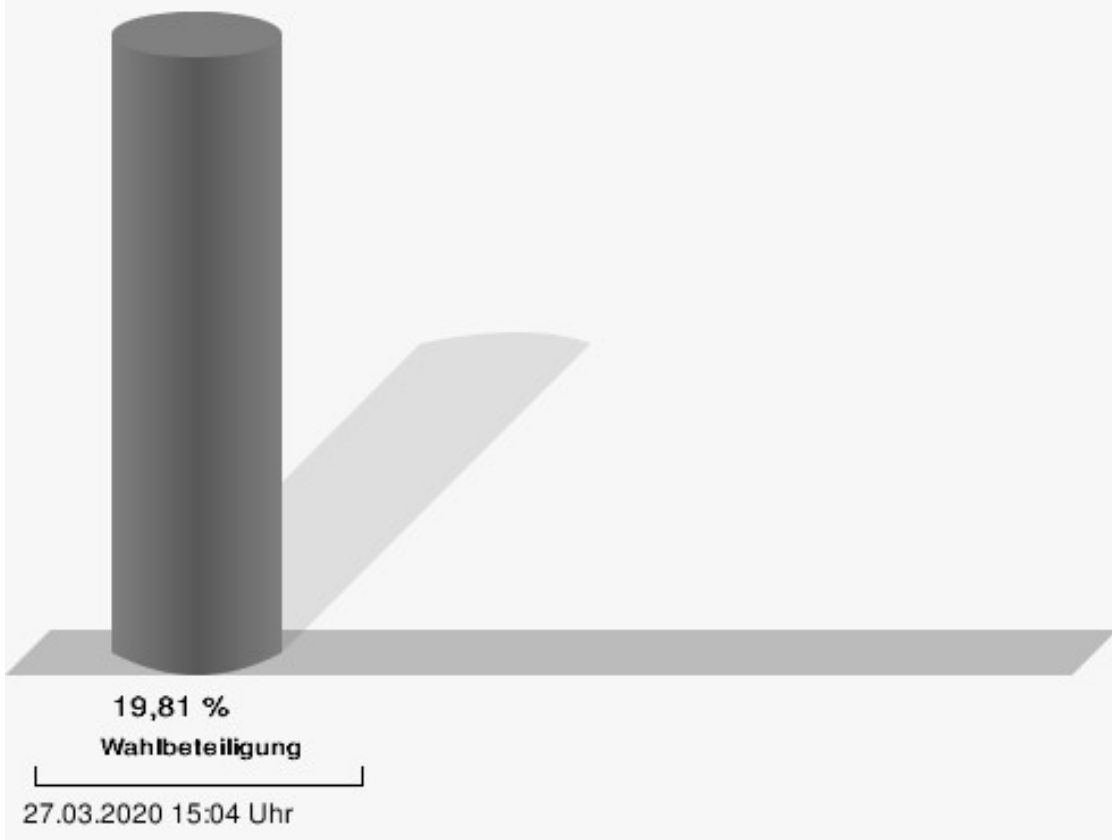
SPD = Sozialdemokratische Partei Deutschlands

FDP = Freie Demokratische Partei

Neue Mitte = Neue Mitte Landkreis Miltenberg e.V.

ödp/BLU = Ökologisch-Demokratische Partei / Bürgerliste Untermain

Wahlbeteiligung



Schmachtenberg Urnenwahl 1

| | Anzahl | Prozent |
|---------------------------|--------|---------|
| CSU | 893 | 24,21 % |
| Dr. Armin Bohnhoff, CSU | 22 | 2,46 % |
| Karin Passow, CSU | 23 | 2,58 % |
| Michael Schwing, CSU | 38 | 4,26 % |
| Lisa Steger, CSU | 19 | 2,13 % |
| Berthold R uth, CSU | 38 | 4,26 % |
| Kersten M nzenberger, CSU | 22 | 2,46 % |
| Peter Schmitt, CSU | 16 | 1,79 % |
| Monika Schuck, CSU | 16 | 1,79 % |
| Stefan Breunig, CSU | 17 | 1,90 % |
| Eva Geis, CSU | 15 | 1,68 % |
| Martin Gundert, CSU | 18 | 2,02 % |
| Edeltraud Fecher, CSU | 16 | 1,79 % |
| Philipp Tr tzler, CSU | 12 | 1,34 % |
| J rgen Reinhard, CSU | 15 | 1,68 % |
| Kai Hohmann, CSU | 13 | 1,46 % |
| Dietmar Fieger, CSU | 18 | 2,02 % |
| Ralf Reichwein, CSU | 18 | 2,02 % |
| Martin Stock, CSU | 12 | 1,34 % |
| Christian Schreck, CSU | 17 | 1,90 % |
| Thomas K hler, CSU | 18 | 2,02 % |
| Siegfried Scholtka, CSU | 12 | 1,34 % |
| Stephanie Aulbach, CSU | 12 | 1,34 % |
| Gernot Winter, CSU | 13 | 1,46 % |
| Boris Gro skinsky, CSU | 12 | 1,34 % |
| Max-Josef Eck, CSU | 15 | 1,68 % |
| Michael Stegmann, CSU | 13 | 1,46 % |
| Andreas Freiburg, CSU | 15 | 1,68 % |
| Stefan Schwab, CSU | 12 | 1,34 % |
| Martin Eilbacher, CSU | 13 | 1,46 % |
| Thomas Haas, CSU | 15 | 1,68 % |
| Patrick Walter, CSU | 12 | 1,34 % |
| Karl Zimmermann, CSU | 12 | 1,34 % |
| Gerhard R uth, CSU | 19 | 2,13 % |
| Doris Hegmann, CSU | 24 | 2,69 % |
| Steffen Trautmann, CSU | 12 | 1,34 % |
| Volker Mayer, CSU | 12 | 1,34 % |
| Christoph Grosch, CSU | 15 | 1,68 % |
| Rainer Kroth, CSU | 12 | 1,34 % |

| | Anzahl | Prozent |
|-------------------------------------|--------|---------|
| Yüksel Dural-Dietz, CSU | 12 | 1,34 % |
| Bettina Becker, CSU | 12 | 1,34 % |
| Andrea Discher-Bayer, CSU | 12 | 1,34 % |
| Dr. Uwe Rohe, CSU | 12 | 1,34 % |
| Armin Bick, CSU | 11 | 1,23 % |
| Manuela Fromm, CSU | 12 | 1,34 % |
| Marius Kretschmer, CSU | 11 | 1,23 % |
| Andreas Hohm, CSU | 11 | 1,23 % |
| Marcello Spielmann, CSU | 11 | 1,23 % |
| Katja Zöllner, CSU | 11 | 1,23 % |
| Patricia Häcker, CSU | 11 | 1,23 % |
| Erika Giegerich, CSU | 11 | 1,23 % |
| Mustafa Tolaman, CSU | 14 | 1,57 % |
| Gerhard Broßler, CSU | 12 | 1,34 % |
| Paul Klimmer, CSU | 14 | 1,57 % |
| Bernhard Kern, CSU | 11 | 1,23 % |
| Volker Schießmann, CSU | 11 | 1,23 % |
| Claudia Kappes, CSU | 11 | 1,23 % |
| Manfred Schüßler, CSU | 12 | 1,34 % |
| Joachim Bieber, CSU | 12 | 1,34 % |
| Erwin Dotzel, CSU | 15 | 1,68 % |
| Michael Berninger, CSU | 11 | 1,23 % |
| GRÜNE | 497 | 13,48 % |
| Marion Becker, GRÜNE | 13 | 2,62 % |
| Jens Marco Scherf, GRÜNE | 31 | 6,24 % |
| Hannelore Kreuzer, GRÜNE | 10 | 2,01 % |
| Ansgar Stich, GRÜNE | 13 | 2,62 % |
| Dr. Nina Schüßler, GRÜNE | 16 | 3,22 % |
| Mattis Fischmann, GRÜNE | 7 | 1,41 % |
| Sylvia Deckert, GRÜNE | 7 | 1,41 % |
| Alexander Heß, GRÜNE | 7 | 1,41 % |
| Petra Münzel, GRÜNE | 17 | 3,42 % |
| Joachim Schneider, GRÜNE | 7 | 1,41 % |
| Cordula Hunze-Lee, GRÜNE | 7 | 1,41 % |
| Werner Billmaier, GRÜNE | 7 | 1,41 % |
| Sabine Stellrecht-Schmidt, GRÜNE | 7 | 1,41 % |
| Dieter Heilemann, GRÜNE | 7 | 1,41 % |
| Annette Horn, GRÜNE | 8 | 1,61 % |
| Burkard Beck, GRÜNE | 7 | 1,41 % |

| | Anzahl | Prozent |
|--------------------------------|--------|---------|
| Anna Bärenklau, GRÜNE | 7 | 1,41 % |
| Thilo Dekant, GRÜNE | 7 | 1,41 % |
| Julia Körbel, GRÜNE | 8 | 1,61 % |
| Albert Taudte, GRÜNE | 7 | 1,41 % |
| Franka Stich, GRÜNE | 7 | 1,41 % |
| Frank Grabowski, GRÜNE | 7 | 1,41 % |
| Yvonne Holzapfel-Graner, GRÜNE | 7 | 1,41 % |
| Dr. Frank Küster, GRÜNE | 7 | 1,41 % |
| Heidi Weber, GRÜNE | 8 | 1,61 % |
| Alfred Sunder-Plassmann, GRÜNE | 8 | 1,61 % |
| Lucy Hektor, GRÜNE | 7 | 1,41 % |
| Rolf Heesch, GRÜNE | 7 | 1,41 % |
| Annette Dekant, GRÜNE | 7 | 1,41 % |
| Jan Pollakowski, GRÜNE | 7 | 1,41 % |
| Rita Giegerich, GRÜNE | 8 | 1,61 % |
| Wolfgang Münzel, GRÜNE | 7 | 1,41 % |
| Christina Ulshöfer, GRÜNE | 10 | 2,01 % |
| Cedric Johanni, GRÜNE | 7 | 1,41 % |
| Stephanie Hektor, GRÜNE | 7 | 1,41 % |
| Nico Zöllner, GRÜNE | 8 | 1,61 % |
| Sylvia Zahn, GRÜNE | 7 | 1,41 % |
| Uwe Weigelt, GRÜNE | 7 | 1,41 % |
| Gertrud Schwarz-Schöhl, GRÜNE | 8 | 1,61 % |
| Lukas Almitter, GRÜNE | 7 | 1,41 % |
| Karin Günther, GRÜNE | 8 | 1,61 % |
| Marcel Schmidt, GRÜNE | 7 | 1,41 % |
| Caroline Arnold, GRÜNE | 7 | 1,41 % |
| Lukas Hartmann, GRÜNE | 7 | 1,41 % |
| Beate Höltermann, GRÜNE | 7 | 1,41 % |
| Séan Kervick, GRÜNE | 7 | 1,41 % |
| Margot Kautz, GRÜNE | 8 | 1,61 % |
| Roland Arnold, GRÜNE | 7 | 1,41 % |
| Anne Scherf, GRÜNE | 7 | 1,41 % |
| Julian Deckert, GRÜNE | 10 | 2,01 % |
| Astrid Schreiber, GRÜNE | 7 | 1,41 % |
| Wolfgang Günther, GRÜNE | 8 | 1,61 % |
| Eva Rother, GRÜNE | 7 | 1,41 % |
| Michael Bernhard, GRÜNE | 7 | 1,41 % |
| Christl Wurtinger, GRÜNE | 8 | 1,61 % |

| | Anzahl | Prozent |
|---------------------------------------|--------|---------|
| Michael Grundmann, GRÜNE | 7 | 1,41 % |
| Anke Küster, GRÜNE | 8 | 1,61 % |
| Bernhard Westhoff-Höltermann, GRÜNE | 8 | 1,61 % |
| Annette Rüttger, GRÜNE | 7 | 1,41 % |
| Dr. Eberhard Großmann, GRÜNE | 7 | 1,41 % |
| FREIE WÄHLER/FW | 1.517 | 41,13 % |
| Andreas Fath, FREIE WÄHLER/FW | 47 | 3,10 % |
| Thomas Zöllner, FREIE WÄHLER/FW | 63 | 4,15 % |
| Jessica Klug, FREIE WÄHLER/FW | 35 | 2,31 % |
| Thomas Becker, FREIE WÄHLER/FW | 40 | 2,64 % |
| Dr. Hans Jürgen Fahn, FREIE WÄHLER/FW | 41 | 2,70 % |
| Susanne Wörner, FREIE WÄHLER/FW | 26 | 1,71 % |
| Bernd Schötterl, FREIE WÄHLER/FW | 25 | 1,65 % |
| Roland Eppig, FREIE WÄHLER/FW | 25 | 1,65 % |
| Thomas Grün, FREIE WÄHLER/FW | 24 | 1,58 % |
| Edwin Lieb, FREIE WÄHLER/FW | 27 | 1,78 % |
| Peter Maurer, FREIE WÄHLER/FW | 24 | 1,58 % |
| Hedi Bast, FREIE WÄHLER/FW | 24 | 1,58 % |
| Dietmar Wolz, FREIE WÄHLER/FW | 25 | 1,65 % |
| Michael Schüßler, FREIE WÄHLER/FW | 23 | 1,52 % |
| Matthias Luxem, FREIE WÄHLER/FW | 31 | 2,04 % |
| Jürgen Knapp, FREIE WÄHLER/FW | 26 | 1,71 % |
| Michael Bein, FREIE WÄHLER/FW | 24 | 1,58 % |
| Daniela Schmitt, FREIE WÄHLER/FW | 41 | 2,70 % |
| Achim Schneider, FREIE WÄHLER/FW | 23 | 1,52 % |
| Alexander Geis, FREIE WÄHLER/FW | 25 | 1,65 % |
| Anja Dissler, FREIE WÄHLER/FW | 23 | 1,52 % |

| | Anzahl | Prozent |
|-------------------------------------|--------|---------|
| Jürgen Weiskopf, FREIE WÄHLER/FW | 23 | 1,52 % |
| Jürgen Klement, FREIE WÄHLER/FW | 23 | 1,52 % |
| Berthold Oberle, FREIE WÄHLER/FW | 27 | 1,78 % |
| Stephanie Endres, FREIE WÄHLER/FW | 23 | 1,52 % |
| Marek Rebscher, FREIE WÄHLER/FW | 23 | 1,52 % |
| Alexandra Frieß, FREIE WÄHLER/FW | 24 | 1,58 % |
| Ludwig Seuffert, FREIE WÄHLER/FW | 23 | 1,52 % |
| Bernd Klein, FREIE WÄHLER/FW | 24 | 1,58 % |
| Birgit Hotz, FREIE WÄHLER/FW | 23 | 1,52 % |
| Kurt Bittner, FREIE WÄHLER/FW | 23 | 1,52 % |
| Bernhard Pfeiffer, FREIE WÄHLER/FW | 22 | 1,45 % |
| Edith Büttner, FREIE WÄHLER/FW | 24 | 1,58 % |
| Ellena Giegerich, FREIE WÄHLER/FW | 23 | 1,52 % |
| Udo Ackermann, FREIE WÄHLER/FW | 23 | 1,52 % |
| Birgit Zethner, FREIE WÄHLER/FW | 23 | 1,52 % |
| Sigi Roch, FREIE WÄHLER/FW | 24 | 1,58 % |
| Markus Hartmann, FREIE WÄHLER/FW | 24 | 1,58 % |
| Dr. Volker Dauber, FREIE WÄHLER/FW | 24 | 1,58 % |
| Thomas Hennig, FREIE WÄHLER/FW | 23 | 1,52 % |
| Christian Knerr, FREIE WÄHLER/FW | 22 | 1,45 % |
| Alfred Sommer, FREIE WÄHLER/FW | 23 | 1,52 % |
| Aleksandra Fahn, FREIE WÄHLER/FW | 23 | 1,52 % |
| Dietmar Graner, FREIE WÄHLER/FW | 22 | 1,45 % |
| Rudi Zöllner, FREIE WÄHLER/FW | 23 | 1,52 % |
| Wolfgang Huskitsch, FREIE WÄHLER/FW | 23 | 1,52 % |
| Eberhard Heider, FREIE WÄHLER/FW | 34 | 2,24 % |

| | Anzahl | Prozent |
|------------------------------------|--------|---------|
| Jochen Beez, FREIE WÄHLER/FW | 21 | 1,38 % |
| Simon Schusser, FREIE WÄHLER/FW | 21 | 1,38 % |
| Rudi Hartlaub, FREIE WÄHLER/FW | 22 | 1,45 % |
| Otto Rummel, FREIE WÄHLER/FW | 20 | 1,32 % |
| Werner Heimberger, FREIE WÄHLER/FW | 20 | 1,32 % |
| Karl-Heinz Müller, FREIE WÄHLER/FW | 19 | 1,25 % |
| Ralf Holl, FREIE WÄHLER/FW | 20 | 1,32 % |
| Eckhard Bein, FREIE WÄHLER/FW | 19 | 1,25 % |
| Thomas Schneider, FREIE WÄHLER/FW | 20 | 1,32 % |
| Norbert Petri, FREIE WÄHLER/FW | 21 | 1,38 % |
| Alison Bauer, FREIE WÄHLER/FW | 19 | 1,25 % |
| Alfred Zenger, FREIE WÄHLER/FW | 18 | 1,19 % |
| Reinhold Meßner, FREIE WÄHLER/FW | 19 | 1,25 % |
| SPD | 126 | 3,42 % |
| Helga Raab-Wasse, SPD | 7 | 5,56 % |
| Roland Weber, SPD | 2 | 1,59 % |
| Monika Wolf-Pleißmann, SPD | 4 | 3,17 % |
| Steffen Salvenmoser, SPD | 2 | 1,59 % |
| Sabine Balleier, SPD | 2 | 1,59 % |
| Robin Haseler, SPD | 2 | 1,59 % |
| Ruth Weitz, SPD | 5 | 3,97 % |
| Wolfgang Härtel, SPD | 2 | 1,59 % |
| Anna Wolf, SPD | 3 | 2,38 % |
| Karlheinz Paulus, SPD | 3 | 2,38 % |
| Theresa Büchler, SPD | 3 | 2,38 % |
| Michael Günther, SPD | 2 | 1,59 % |
| Andrea Schreck, SPD | 4 | 3,17 % |
| Sascha Vanselow, SPD | 2 | 1,59 % |
| Nilüfer Ulusoy, SPD | 2 | 1,59 % |
| Karlheinz Bein, SPD | 2 | 1,59 % |
| Miriam Weitz, SPD | 3 | 2,38 % |
| Jörg Frieß, SPD | 4 | 3,17 % |

| | Anzahl | Prozent |
|---------------------------------|--------|---------|
| Sabine Kettinger, SPD | 6 | 4,76 % |
| Benjamin Bohlender, SPD | 2 | 1,59 % |
| Ellen Faust-Schnabel, SPD | 2 | 1,59 % |
| Wolfgang Hörnig, SPD | 2 | 1,59 % |
| Celia Erfurth, SPD | 2 | 1,59 % |
| Ralf Dolzer, SPD | 2 | 1,59 % |
| Simone Gayer, SPD | 2 | 1,59 % |
| Karlheinz Muth, SPD | 2 | 1,59 % |
| Ulrike Neuberger-Bornhorst, SPD | 2 | 1,59 % |
| Stephan Schüller, SPD | 2 | 1,59 % |
| Jill Kettinger, SPD | 4 | 3,17 % |
| Samuel Herrmann, SPD | 2 | 1,59 % |
| Tatjana Scheuring, SPD | 2 | 1,59 % |
| Muzaffer Turan, SPD | 2 | 1,59 % |
| Gabriele Münch, SPD | 2 | 1,59 % |
| Joachim Schmedding, SPD | 2 | 1,59 % |
| Petra Dauber, SPD | 2 | 1,59 % |
| Sven Moder, SPD | 2 | 1,59 % |
| Manuela Tauchmann, SPD | 4 | 3,17 % |
| Jan Krippner, SPD | 2 | 1,59 % |
| Petra Weinert, SPD | 2 | 1,59 % |
| Thomas Münig, SPD | 2 | 1,59 % |
| Helga Pfaff, SPD | 2 | 1,59 % |
| René Wörner, SPD | 2 | 1,59 % |
| Dr. Franz Jerman, SPD | 2 | 1,59 % |
| Uwe Damm, SPD | 2 | 1,59 % |
| Michael Becker, SPD | 3 | 2,38 % |
| Marco Filbert, SPD | 5 | 3,97 % |
| Manuel Seubert, SPD | 1 | 0,79 % |
| Heiko Roll, SPD | 0 | 0,00 % |
| Matthias Langer, SPD | 0 | 0,00 % |
| Uwe Pohlschmidt, SPD | 0 | 0,00 % |
| Wilko Schmidt, SPD | 0 | 0,00 % |
| Volker Frieß, SPD | 0 | 0,00 % |
| Christian Reinsch, SPD | 0 | 0,00 % |
| Marco Wetzelsberger, SPD | 0 | 0,00 % |
| Werner Hillerich, SPD | 0 | 0,00 % |
| Jürgen Kroth, SPD | 0 | 0,00 % |
| Reinhold Hein, SPD | 0 | 0,00 % |
| Gerhard Bader, SPD | 0 | 0,00 % |

| | Anzahl | Prozent |
|-------------------------|--------|---------|
| Werner Baur, SPD | 3 | 2,38 % |
| Dr. Heinz Kaiser, SPD | 0 | 0,00 % |
| FDP | 139 | 3,77 % |
| Frank Zimmermann, FDP | 2 | 1,44 % |
| Markus Krebs, FDP | 5 | 3,60 % |
| Cornelius Faust, FDP | 11 | 7,91 % |
| Nicole Pfeffer, FDP | 2 | 1,44 % |
| Dr. Astrid Schmidt, FDP | 2 | 1,44 % |
| Jörg Reinmuth, FDP | 2 | 1,44 % |
| Jürgen Ripp, FDP | 2 | 1,44 % |
| Elke Barth, FDP | 2 | 1,44 % |
| Nicole Kolbe, FDP | 3 | 2,16 % |
| Tobias Bachmann, FDP | 2 | 1,44 % |
| Stephan Lehmail, FDP | 2 | 1,44 % |
| Carolin Kehler, FDP | 2 | 1,44 % |
| Klaus Wolf, FDP | 3 | 2,16 % |
| Michael Klotz, FDP | 2 | 1,44 % |
| Bernhard Obier, FDP | 2 | 1,44 % |
| Anne-Sophie Ott, FDP | 2 | 1,44 % |
| Philipp Wesselburg, FDP | 2 | 1,44 % |
| Alexander Hess, FDP | 3 | 2,16 % |
| Stefan Durschang, FDP | 3 | 2,16 % |
| Max Honeck, FDP | 3 | 2,16 % |
| Marcus Fritzscha, FDP | 2 | 1,44 % |
| Katrin Henn, FDP | 2 | 1,44 % |
| Uwe Probst, FDP | 2 | 1,44 % |
| Willi Hubert, FDP | 2 | 1,44 % |
| Tobias Grüell, FDP | 2 | 1,44 % |
| Sascha Spiegel, FDP | 2 | 1,44 % |
| Lothar Straub, FDP | 2 | 1,44 % |
| Joachim Zeller, FDP | 2 | 1,44 % |
| Susanne Wolfert, FDP | 2 | 1,44 % |
| Jörg Barth, FDP | 2 | 1,44 % |
| Robert Müller, FDP | 2 | 1,44 % |
| Michael Kaiser, FDP | 2 | 1,44 % |
| Marina Schmitt, FDP | 2 | 1,44 % |
| Jochen Fuchs, FDP | 2 | 1,44 % |
| Nikolaus Ackermann, FDP | 2 | 1,44 % |
| Sebastian Roersch, FDP | 2 | 1,44 % |
| Antonia Kaiser, FDP | 3 | 2,16 % |

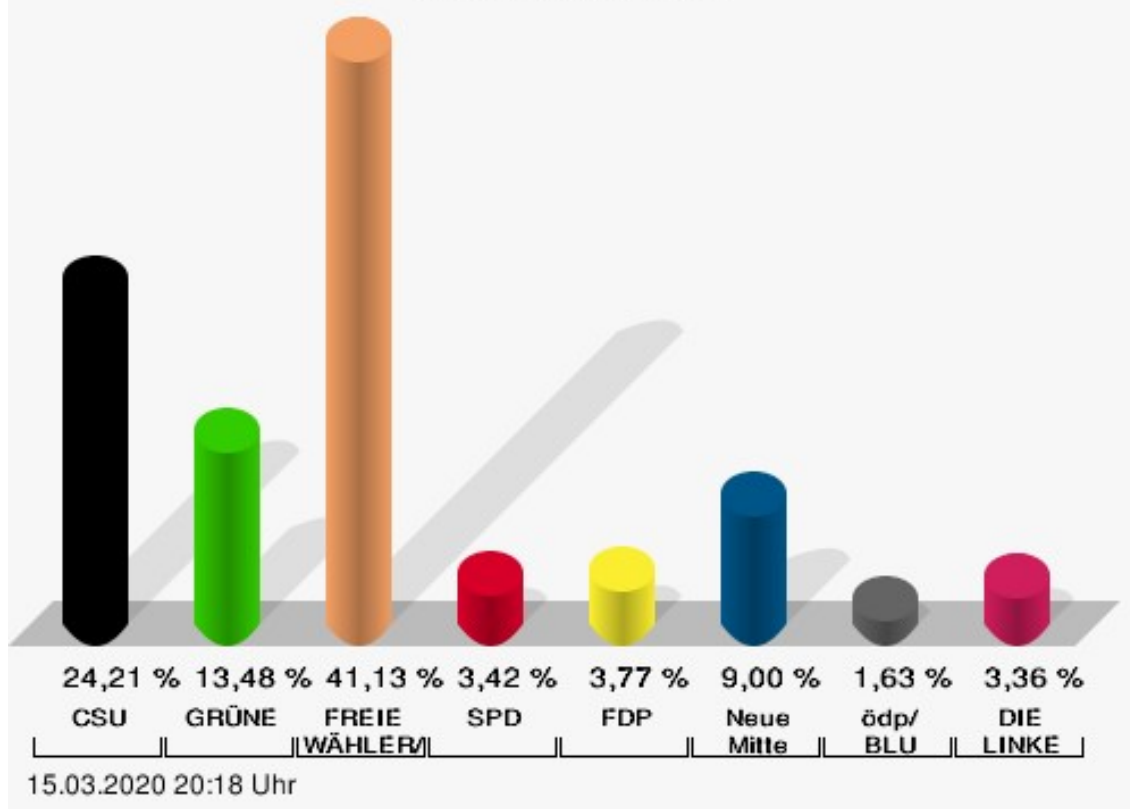
| | Anzahl | Prozent |
|--------------------------------------|--------|---------|
| Daniel Roth, FDP | 2 | 1,44 % |
| Jürgen Stahl, FDP | 2 | 1,44 % |
| Gunther Kriegbaum, FDP | 2 | 1,44 % |
| Christiane Kempf-Wolfert, FDP | 2 | 1,44 % |
| Dr. Peter Stöckl, FDP | 2 | 1,44 % |
| Martin Heim, FDP | 2 | 1,44 % |
| Andreas Dümler, FDP | 2 | 1,44 % |
| Corinna Fuchs, FDP | 2 | 1,44 % |
| Christopher Krebs, FDP | 2 | 1,44 % |
| Stephanie Chmiel, FDP | 2 | 1,44 % |
| Andreas Schwerdtfeger, FDP | 2 | 1,44 % |
| Norbert Gödde, FDP | 2 | 1,44 % |
| Jonathan Ott, FDP | 2 | 1,44 % |
| Susanne Mechler, FDP | 2 | 1,44 % |
| Dr. Paul Hengsbach, FDP | 3 | 2,16 % |
| Martin Ballweg, FDP | 2 | 1,44 % |
| Fabian Ripp, FDP | 2 | 1,44 % |
| Simone Bauersachs, FDP | 2 | 1,44 % |
| Michael Kriebel, FDP | 2 | 1,44 % |
| Christian Wojnowski, FDP | 2 | 1,44 % |
| Jakob Dümler, FDP | 2 | 1,44 % |
| Ute Geider, FDP | 2 | 1,44 % |
| Helmut Demel, FDP | 2 | 1,44 % |
| Neue Mitte | 332 | 9,00 % |
| Günther Oettinger, Neue Mitte | 24 | 7,23 % |
| Rudi Schuck, Neue Mitte | 18 | 5,42 % |
| Matthias Ullmer, Neue Mitte | 9 | 2,71 % |
| Björn Bartels, Neue Mitte | 7 | 2,11 % |
| Britta Miksche, Neue Mitte | 15 | 4,52 % |
| Dr. Hans-Martin Blättner, Neue Mitte | 6 | 1,81 % |
| Volker Giegerich, Neue Mitte | 9 | 2,71 % |
| Ulrike Oettinger, Neue Mitte | 9 | 2,71 % |
| Frank Berninger, Neue Mitte | 12 | 3,61 % |
| Andreas Amend, Neue Mitte | 6 | 1,81 % |
| Matthias Meidel, Neue Mitte | 7 | 2,11 % |
| Stephan Trützler, Neue Mitte | 9 | 2,71 % |
| Isabell Kreher, Neue Mitte | 9 | 2,71 % |
| Udo Herrmann, Neue Mitte | 6 | 1,81 % |
| Matthias Spall, Neue Mitte | 6 | 1,81 % |

| | Anzahl | Prozent |
|---|--------|---------|
| Dr. Florian Herrmann, Neue Mitte | 7 | 2,11 % |
| Harald Gunther, Neue Mitte | 6 | 1,81 % |
| Dominik Pöschl, Neue Mitte | 6 | 1,81 % |
| Elmar Miksche, Neue Mitte | 13 | 3,92 % |
| Rainer Ebert, Neue Mitte | 8 | 2,41 % |
| Rainer Wengerter, Neue Mitte | 3 | 0,90 % |
| Pia Klug, Neue Mitte | 6 | 1,81 % |
| Ivo Baumgarten, Neue Mitte | 3 | 0,90 % |
| Dr. Martina Reis, Neue Mitte | 3 | 0,90 % |
| Marcus Becker, Neue Mitte | 3 | 0,90 % |
| Manfred Kuhn, Neue Mitte | 3 | 0,90 % |
| Lukas Ballmann, Neue Mitte | 6 | 1,81 % |
| Maximilian Werner, Neue Mitte | 3 | 0,90 % |
| Thiemo Schwarzkopf, Neue Mitte | 4 | 1,20 % |
| Hans-Werner Schüßler, Neue Mitte | 3 | 0,90 % |
| Sabine Hefter, Neue Mitte | 3 | 0,90 % |
| Günter Goldhammer, Neue Mitte | 3 | 0,90 % |
| Dieter Janson, Neue Mitte | 3 | 0,90 % |
| Mathias Eichner, Neue Mitte | 6 | 1,81 % |
| Christoph Fecher, Neue Mitte | 4 | 1,20 % |
| Tobias Dietrich, Neue Mitte | 4 | 1,20 % |
| Kai Steigerwald, Neue Mitte | 3 | 0,90 % |
| Katja Klement, Neue Mitte | 3 | 0,90 % |
| Mathias Giegerich, Neue Mitte | 3 | 0,90 % |
| Sandra Mantz, Neue Mitte | 3 | 0,90 % |
| Werner Klement, Neue Mitte | 3 | 0,90 % |
| Klaus Giegerich, Neue Mitte | 4 | 1,20 % |
| Dr. Eberhard Kroth, Neue Mitte | 3 | 0,90 % |
| Klaus Fischer, Neue Mitte | 3 | 0,90 % |
| Hubert Klimmer, Neue Mitte | 3 | 0,90 % |
| Carolin Straub, Neue Mitte | 6 | 1,81 % |
| Jens Haßelbeck, Neue Mitte | 3 | 0,90 % |
| Jürgen Spall, Neue Mitte | 3 | 0,90 % |
| Elisabeth Gora, Neue Mitte | 3 | 0,90 % |
| Hasso-Philipp von Hünersdorff, Neue Mitte | 3 | 0,90 % |
| Monique Haas, Neue Mitte | 3 | 0,90 % |
| Sabine Kirchmann, Neue Mitte | 3 | 0,90 % |
| Jürgen Kubitza, Neue Mitte | 4 | 1,20 % |
| Karl Haarmann, Neue Mitte | 3 | 0,90 % |

| | Anzahl | Prozent |
|---------------------------------|--------|---------|
| Nicole Grosch, Neue Mitte | 3 | 0,90 % |
| Dr. Wilhelm Kuhn, Neue Mitte | 3 | 0,90 % |
| Sebastian Will, Neue Mitte | 3 | 0,90 % |
| Tobias Olbort, Neue Mitte | 3 | 0,90 % |
| Benno Koch, Neue Mitte | 6 | 1,81 % |
| Susanne Löffler, Neue Mitte | 3 | 0,90 % |
| ödp/BLU | 60 | 1,63 % |
| Ulrich Frey, ödp/BLU | 3 | 5,00 % |
| Wolfgang Winter, ödp/BLU | 3 | 5,00 % |
| Regina Frey, ödp/BLU | 3 | 5,00 % |
| Günther Vogt, ödp/BLU | 3 | 5,00 % |
| Stephanie Walter, ödp/BLU | 3 | 5,00 % |
| Manfred Knippel, ödp/BLU | 3 | 5,00 % |
| Martina Römmelt-Fella, ödp/BLU | 2 | 3,33 % |
| Marco Schneider, ödp/BLU | 2 | 3,33 % |
| Margarethe Fuchs, ödp/BLU | 2 | 3,33 % |
| Christian Detsch, ödp/BLU | 2 | 3,33 % |
| Silke Schmid, ödp/BLU | 2 | 3,33 % |
| Dr. Carl-Ulrich Schmid, ödp/BLU | 2 | 3,33 % |
| Susanne Winkel, ödp/BLU | 2 | 3,33 % |
| Michael Linke, ödp/BLU | 2 | 3,33 % |
| Alexandra Vath, ödp/BLU | 2 | 3,33 % |
| Klaus Vath, ödp/BLU | 2 | 3,33 % |
| Melissa Vath, ödp/BLU | 1 | 1,67 % |
| Martin Eck, ödp/BLU | 1 | 1,67 % |
| Tina Eck, ödp/BLU | 1 | 1,67 % |
| Walter Mark, ödp/BLU | 1 | 1,67 % |
| Julia Berberich, ödp/BLU | 1 | 1,67 % |
| Thomas Schmitt, ödp/BLU | 1 | 1,67 % |
| Elke Berberich, ödp/BLU | 1 | 1,67 % |
| Jürgen Kempf, ödp/BLU | 1 | 1,67 % |
| Paulina Ferreira Paulo, ödp/BLU | 1 | 1,67 % |
| Konstantin Bergert, ödp/BLU | 1 | 1,67 % |
| Michael Berberich, ödp/BLU | 1 | 1,67 % |
| Angelika Bick, ödp/BLU | 1 | 1,67 % |
| Manfred Reis, ödp/BLU | 1 | 1,67 % |
| Stefan Fischer, ödp/BLU | 1 | 1,67 % |
| Peter Speth, ödp/BLU | 1 | 1,67 % |
| Marianne Krommer, ödp/BLU | 1 | 1,67 % |
| Thomas Borgwardt, ödp/BLU | 1 | 1,67 % |

| | Anzahl | Prozent |
|--------------------------------|--------|---------|
| Hubertus Brand, ödp/BLU | 1 | 1,67 % |
| Werner Zöllner, ödp/BLU | 1 | 1,67 % |
| Markus Zimmermann, ödp/BLU | 1 | 1,67 % |
| Jochen Vogt, ödp/BLU | 1 | 1,67 % |
| André Busse, ödp/BLU | 1 | 1,67 % |
| DIE LINKE | 124 | 3,36 % |
| Andreas Adrian, DIE LINKE | 6 | 4,84 % |
| Lisa-Michelle Muth, DIE LINKE | 7 | 5,65 % |
| Daniel Kirilow, DIE LINKE | 7 | 5,65 % |
| Marlene Hohm, DIE LINKE | 6 | 4,84 % |
| Peter Diekmann, DIE LINKE | 7 | 5,65 % |
| Brigitte Remer, DIE LINKE | 6 | 4,84 % |
| Georg Liebl, DIE LINKE | 6 | 4,84 % |
| Christine Marc, DIE LINKE | 7 | 5,65 % |
| Adrian Wolf, DIE LINKE | 6 | 4,84 % |
| Anna Schwantner, DIE LINKE | 6 | 4,84 % |
| Hans-Jörg Dollansky, DIE LINKE | 6 | 4,84 % |
| Vivien Wohlmann, DIE LINKE | 6 | 4,84 % |
| Tobias Miksche, DIE LINKE | 6 | 4,84 % |
| Vanessa Grimm, DIE LINKE | 6 | 4,84 % |
| Yannick Berres, DIE LINKE | 6 | 4,84 % |
| Melissa Ammersbach, DIE LINKE | 6 | 4,84 % |
| Lucie Paurat, DIE LINKE | 6 | 4,84 % |
| Selina Neumaier, DIE LINKE | 6 | 4,84 % |
| Dennis Bauersachs, DIE LINKE | 6 | 4,84 % |
| Samira Bauersachs, DIE LINKE | 6 | 4,84 % |

Markt Mönchberg - Schmachtenberg Urnenwahl 1 Kreistagswahl 15.03.2020



CSU = Christlich-Soziale Union in Bayern e.V.

GRÜNE = BÜNDNIS 90/DIE GRÜNEN

FREIE WÄHLER/FW = FREIE WÄHLER/FREIE WÄHLER im Landkreis Miltenberg e.V.

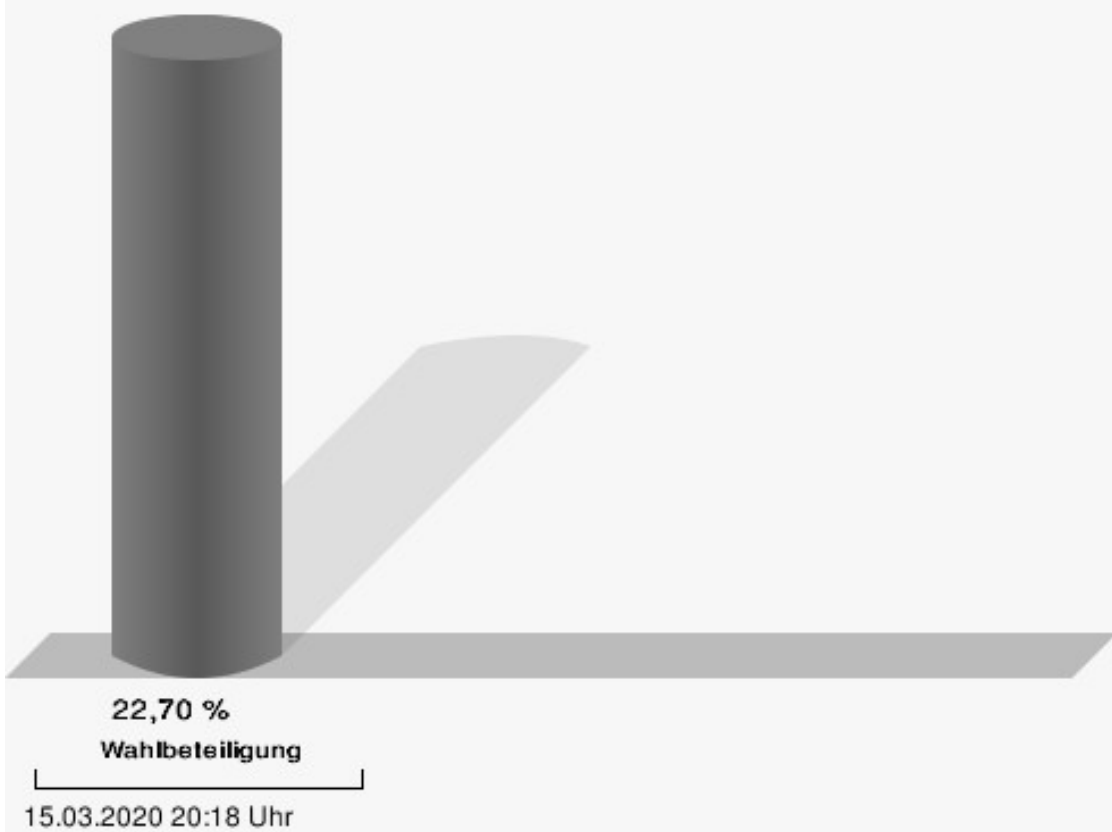
SPD = Sozialdemokratische Partei Deutschlands

FDP = Freie Demokratische Partei

Neue Mitte = Neue Mitte Landkreis Miltenberg e.V.

ödp/BLU = Ökologisch-Demokratische Partei / Bürgerliste Untermain

Wahlbeteiligung



Mönchberg Briefwahl 1

| | Anzahl | Prozent |
|---------------------------|--------|---------|
| CSU | 9.226 | 26,17 % |
| Dr. Armin Bohnhoff, CSU | 521 | 5,65 % |
| Karin Passow, CSU | 272 | 2,95 % |
| Michael Schwing, CSU | 768 | 8,32 % |
| Lisa Steger, CSU | 148 | 1,60 % |
| Berthold RÜth, CSU | 477 | 5,17 % |
| Kersten Münzenberger, CSU | 139 | 1,51 % |
| Peter Schmitt, CSU | 116 | 1,26 % |
| Monika Schuck, CSU | 211 | 2,29 % |
| Stefan Breunig, CSU | 146 | 1,58 % |
| Eva Geis, CSU | 112 | 1,21 % |
| Martin Gundert, CSU | 130 | 1,41 % |
| Edeltraud Fecher, CSU | 245 | 2,66 % |
| Philipp Trützler, CSU | 109 | 1,18 % |
| Jürgen Reinhard, CSU | 228 | 2,47 % |
| Kai Hohmann, CSU | 107 | 1,16 % |
| Dietmar Fieger, CSU | 163 | 1,77 % |
| Ralf Reichwein, CSU | 189 | 2,05 % |
| Martin Stock, CSU | 137 | 1,48 % |
| Christian Schreck, CSU | 214 | 2,32 % |
| Thomas Köhler, CSU | 164 | 1,78 % |
| Siegfried Scholtka, CSU | 136 | 1,47 % |
| Stephanie Aulbach, CSU | 102 | 1,11 % |
| Gernot Winter, CSU | 185 | 2,01 % |
| Boris Großkinsky, CSU | 136 | 1,47 % |
| Max-Josef Eck, CSU | 94 | 1,02 % |
| Michael Stegmann, CSU | 108 | 1,17 % |
| Andreas Freiburg, CSU | 131 | 1,42 % |
| Stefan Schwab, CSU | 95 | 1,03 % |
| Martin Eilbacher, CSU | 89 | 0,96 % |
| Thomas Haas, CSU | 88 | 0,95 % |
| Patrick Walter, CSU | 73 | 0,79 % |
| Karl Zimmermann, CSU | 95 | 1,03 % |
| Gerhard RÜth, CSU | 289 | 3,13 % |
| Doris Hegmann, CSU | 703 | 7,62 % |
| Steffen Trautmann, CSU | 86 | 0,93 % |
| Volker Mayer, CSU | 93 | 1,01 % |
| Christoph Grosch, CSU | 73 | 0,79 % |
| Rainer Kroth, CSU | 75 | 0,81 % |

| | Anzahl | Prozent |
|-------------------------------------|--------|---------|
| Yüksel Dural-Dietz, CSU | 70 | 0,76 % |
| Bettina Becker, CSU | 94 | 1,02 % |
| Andrea Discher-Bayer, CSU | 62 | 0,67 % |
| Dr. Uwe Rohe, CSU | 137 | 1,48 % |
| Armin Bick, CSU | 78 | 0,85 % |
| Manuela Fromm, CSU | 79 | 0,86 % |
| Marius Kretschmer, CSU | 76 | 0,82 % |
| Andreas Hohm, CSU | 73 | 0,79 % |
| Marcello Spielmann, CSU | 58 | 0,63 % |
| Katja Zöllner, CSU | 62 | 0,67 % |
| Patricia Häcker, CSU | 66 | 0,72 % |
| Erika Giegerich, CSU | 66 | 0,72 % |
| Mustafa Tolaman, CSU | 58 | 0,63 % |
| Gerhard Broßler, CSU | 65 | 0,70 % |
| Paul Klimmer, CSU | 116 | 1,26 % |
| Bernhard Kern, CSU | 55 | 0,60 % |
| Volker Schießmann, CSU | 49 | 0,53 % |
| Claudia Kappes, CSU | 143 | 1,55 % |
| Manfred Schüßler, CSU | 95 | 1,03 % |
| Joachim Bieber, CSU | 128 | 1,39 % |
| Erwin Dotzel, CSU | 211 | 2,29 % |
| Michael Berninger, CSU | 138 | 1,50 % |
| GRÜNE | 4.109 | 11,66 % |
| Marion Becker, GRÜNE | 179 | 4,36 % |
| Jens Marco Scherf, GRÜNE | 942 | 22,93 % |
| Hannelore Kreuzer, GRÜNE | 89 | 2,17 % |
| Ansgar Stich, GRÜNE | 172 | 4,19 % |
| Dr. Nina Schüßler, GRÜNE | 143 | 3,48 % |
| Mattis Fischmann, GRÜNE | 125 | 3,04 % |
| Sylvia Deckert, GRÜNE | 154 | 3,75 % |
| Alexander Heß, GRÜNE | 47 | 1,14 % |
| Petra Münzel, GRÜNE | 217 | 5,28 % |
| Joachim Schneider, GRÜNE | 43 | 1,05 % |
| Cordula Hunze-Lee, GRÜNE | 57 | 1,39 % |
| Werner Billmaier, GRÜNE | 95 | 2,31 % |
| Sabine Stellrecht-Schmidt, GRÜNE | 98 | 2,39 % |
| Dieter Heilemann, GRÜNE | 36 | 0,88 % |
| Annette Horn, GRÜNE | 44 | 1,07 % |
| Burkard Beck, GRÜNE | 53 | 1,29 % |

| | Anzahl | Prozent |
|-----------------------------------|--------|---------|
| Anna Bärenklau, GRÜNE | 42 | 1,02 % |
| Thilo Dekant, GRÜNE | 42 | 1,02 % |
| Julia Körbel, GRÜNE | 49 | 1,19 % |
| Albert Taudte, GRÜNE | 35 | 0,85 % |
| Franka Stich, GRÜNE | 33 | 0,80 % |
| Frank Grabowski, GRÜNE | 30 | 0,73 % |
| Yvonne Holzapfel-Graner, GRÜNE | 40 | 0,97 % |
| Dr. Frank Küster, GRÜNE | 49 | 1,19 % |
| Heidi Weber, GRÜNE | 69 | 1,68 % |
| Alfred Sunder-Plassmann, GRÜNE | 30 | 0,73 % |
| Lucy Hektor, GRÜNE | 46 | 1,12 % |
| Rolf Heesch, GRÜNE | 33 | 0,80 % |
| Annette Dekant, GRÜNE | 45 | 1,10 % |
| Jan Pollakowski, GRÜNE | 37 | 0,90 % |
| Rita Giegerich, GRÜNE | 44 | 1,07 % |
| Wolfgang Münzel, GRÜNE | 47 | 1,14 % |
| Christina Ulshöfer, GRÜNE | 44 | 1,07 % |
| Cedric Johanni, GRÜNE | 32 | 0,78 % |
| Stephanie Hektor, GRÜNE | 53 | 1,29 % |
| Nico Zöller, GRÜNE | 49 | 1,19 % |
| Sylvia Zahn, GRÜNE | 33 | 0,80 % |
| Uwe Weigelt, GRÜNE | 37 | 0,90 % |
| Gertrud Schwarz-Schöhl, GRÜNE | 30 | 0,73 % |
| Lukas Almitter, GRÜNE | 39 | 0,95 % |
| Karin Günther, GRÜNE | 45 | 1,10 % |
| Marcel Schmidt, GRÜNE | 29 | 0,71 % |
| Caroline Arnold, GRÜNE | 41 | 1,00 % |
| Lukas Hartmann, GRÜNE | 43 | 1,05 % |
| Beate Höltermann, GRÜNE | 59 | 1,44 % |
| Séan Kervick, GRÜNE | 34 | 0,83 % |
| Margot Kautz, GRÜNE | 27 | 0,66 % |
| Roland Arnold, GRÜNE | 26 | 0,63 % |
| Anne Scherf, GRÜNE | 55 | 1,34 % |
| Julian Deckert, GRÜNE | 32 | 0,78 % |
| Astrid Schreiber, GRÜNE | 22 | 0,54 % |
| Wolfgang Günther, GRÜNE | 50 | 1,22 % |
| Eva Rother, GRÜNE | 19 | 0,46 % |
| Michael Bernhard, GRÜNE | 25 | 0,61 % |
| Christl Wurtinger, GRÜNE | 23 | 0,56 % |

| | Anzahl | Prozent |
|---------------------------------------|--------|---------|
| Michael Grundmann, GRÜNE | 17 | 0,41 % |
| Anke Küster, GRÜNE | 29 | 0,71 % |
| Bernhard Westhoff-Höltermann, GRÜNE | 13 | 0,32 % |
| Annette Rüttger, GRÜNE | 22 | 0,54 % |
| Dr. Eberhard Großmann, GRÜNE | 16 | 0,39 % |
| FREIE WÄHLER/FW | 15.310 | 43,43 % |
| Andreas Fath, FREIE WÄHLER/FW | 554 | 3,62 % |
| Thomas Zöllner, FREIE WÄHLER/FW | 1.521 | 9,93 % |
| Jessica Klug, FREIE WÄHLER/FW | 494 | 3,23 % |
| Thomas Becker, FREIE WÄHLER/FW | 382 | 2,50 % |
| Dr. Hans Jürgen Fahn, FREIE WÄHLER/FW | 532 | 3,47 % |
| Susanne Wörner, FREIE WÄHLER/FW | 339 | 2,21 % |
| Bernd Schötterl, FREIE WÄHLER/FW | 534 | 3,49 % |
| Roland Eppig, FREIE WÄHLER/FW | 287 | 1,87 % |
| Thomas Grün, FREIE WÄHLER/FW | 258 | 1,69 % |
| Edwin Lieb, FREIE WÄHLER/FW | 321 | 2,10 % |
| Peter Maurer, FREIE WÄHLER/FW | 203 | 1,33 % |
| Hedi Bast, FREIE WÄHLER/FW | 218 | 1,42 % |
| Dietmar Wolz, FREIE WÄHLER/FW | 323 | 2,11 % |
| Michael Schüßler, FREIE WÄHLER/FW | 240 | 1,57 % |
| Matthias Luxem, FREIE WÄHLER/FW | 521 | 3,40 % |
| Jürgen Knapp, FREIE WÄHLER/FW | 236 | 1,54 % |
| Michael Bein, FREIE WÄHLER/FW | 171 | 1,12 % |
| Daniela Schmitt, FREIE WÄHLER/FW | 1.265 | 8,26 % |
| Achim Schneider, FREIE WÄHLER/FW | 146 | 0,95 % |
| Alexander Geis, FREIE WÄHLER/FW | 156 | 1,02 % |
| Anja Dissler, FREIE WÄHLER/FW | 163 | 1,06 % |

| | Anzahl | Prozent |
|-------------------------------------|--------|---------|
| Jürgen Weiskopf, FREIE WÄHLER/FW | 139 | 0,91 % |
| Jürgen Klement, FREIE WÄHLER/FW | 148 | 0,97 % |
| Berthold Oberle, FREIE WÄHLER/FW | 213 | 1,39 % |
| Stephanie Endres, FREIE WÄHLER/FW | 168 | 1,10 % |
| Marek Rebscher, FREIE WÄHLER/FW | 180 | 1,18 % |
| Alexandra Frieß, FREIE WÄHLER/FW | 403 | 2,63 % |
| Ludwig Seuffert, FREIE WÄHLER/FW | 151 | 0,99 % |
| Bernd Klein, FREIE WÄHLER/FW | 165 | 1,08 % |
| Birgit Hotz, FREIE WÄHLER/FW | 144 | 0,94 % |
| Kurt Bittner, FREIE WÄHLER/FW | 160 | 1,05 % |
| Bernhard Pfeiffer, FREIE WÄHLER/FW | 132 | 0,86 % |
| Edith Büttner, FREIE WÄHLER/FW | 141 | 0,92 % |
| Ellena Giegerich, FREIE WÄHLER/FW | 262 | 1,71 % |
| Udo Ackermann, FREIE WÄHLER/FW | 143 | 0,93 % |
| Birgit Zethner, FREIE WÄHLER/FW | 151 | 0,99 % |
| Sigi Roch, FREIE WÄHLER/FW | 184 | 1,20 % |
| Markus Hartmann, FREIE WÄHLER/FW | 137 | 0,89 % |
| Dr. Volker Dauber, FREIE WÄHLER/FW | 130 | 0,85 % |
| Thomas Hennig, FREIE WÄHLER/FW | 134 | 0,88 % |
| Christian Knerr, FREIE WÄHLER/FW | 117 | 0,76 % |
| Alfred Sommer, FREIE WÄHLER/FW | 127 | 0,83 % |
| Aleksandra Fahn, FREIE WÄHLER/FW | 152 | 0,99 % |
| Dietmar Graner, FREIE WÄHLER/FW | 124 | 0,81 % |
| Rudi Zöllner, FREIE WÄHLER/FW | 158 | 1,03 % |
| Wolfgang Huskitsch, FREIE WÄHLER/FW | 120 | 0,78 % |
| Eberhard Heider, FREIE WÄHLER/FW | 953 | 6,22 % |

| | Anzahl | Prozent |
|------------------------------------|--------|---------|
| Jochen Beez, FREIE WÄHLER/FW | 105 | 0,69 % |
| Simon Schusser, FREIE WÄHLER/FW | 146 | 0,95 % |
| Rudi Hartlaub, FREIE WÄHLER/FW | 122 | 0,80 % |
| Otto Rummel, FREIE WÄHLER/FW | 155 | 1,01 % |
| Werner Heimberger, FREIE WÄHLER/FW | 107 | 0,70 % |
| Karl-Heinz Müller, FREIE WÄHLER/FW | 98 | 0,64 % |
| Ralf Holl, FREIE WÄHLER/FW | 93 | 0,61 % |
| Eckhard Bein, FREIE WÄHLER/FW | 85 | 0,56 % |
| Thomas Schneider, FREIE WÄHLER/FW | 97 | 0,63 % |
| Norbert Petri, FREIE WÄHLER/FW | 98 | 0,64 % |
| Alison Bauer, FREIE WÄHLER/FW | 89 | 0,58 % |
| Alfred Zenger, FREIE WÄHLER/FW | 92 | 0,60 % |
| Reinhold Meßner, FREIE WÄHLER/FW | 123 | 0,80 % |
| SPD | 1.614 | 4,58 % |
| Helga Raab-Wasse, SPD | 132 | 8,18 % |
| Roland Weber, SPD | 64 | 3,97 % |
| Monika Wolf-Pleißmann, SPD | 60 | 3,72 % |
| Steffen Salvenmoser, SPD | 51 | 3,16 % |
| Sabine Balleier, SPD | 36 | 2,23 % |
| Robin Haseler, SPD | 11 | 0,68 % |
| Ruth Weitz, SPD | 142 | 8,80 % |
| Wolfgang Härtel, SPD | 17 | 1,05 % |
| Anna Wolf, SPD | 28 | 1,73 % |
| Karlheinz Paulus, SPD | 109 | 6,75 % |
| Theresa Büchler, SPD | 9 | 0,56 % |
| Michael Günther, SPD | 247 | 15,30 % |
| Andrea Schreck, SPD | 29 | 1,80 % |
| Sascha Vanselow, SPD | 10 | 0,62 % |
| Nilüfer Ulusoy, SPD | 20 | 1,24 % |
| Karlheinz Bein, SPD | 36 | 2,23 % |
| Miriam Weitz, SPD | 7 | 0,43 % |
| Jörg Frieß, SPD | 29 | 1,80 % |

| | Anzahl | Prozent |
|---------------------------------|--------|---------|
| Sabine Kettinger, SPD | 13 | 0,81 % |
| Benjamin Bohlender, SPD | 29 | 1,80 % |
| Ellen Faust-Schnabel, SPD | 22 | 1,36 % |
| Wolfgang Hörnig, SPD | 7 | 0,43 % |
| Celia Erfurth, SPD | 16 | 0,99 % |
| Ralf Dolzer, SPD | 8 | 0,50 % |
| Simone Gayer, SPD | 26 | 1,61 % |
| Karlheinz Muth, SPD | 15 | 0,93 % |
| Ulrike Neuberger-Bornhorst, SPD | 8 | 0,50 % |
| Stephan Schüller, SPD | 5 | 0,31 % |
| Jill Kettinger, SPD | 16 | 0,99 % |
| Samuel Herrmann, SPD | 12 | 0,74 % |
| Tatjana Scheuring, SPD | 5 | 0,31 % |
| Muzaffer Turan, SPD | 6 | 0,37 % |
| Gabriele Münch, SPD | 11 | 0,68 % |
| Joachim Schmedding, SPD | 11 | 0,68 % |
| Petra Dauber, SPD | 12 | 0,74 % |
| Sven Moder, SPD | 7 | 0,43 % |
| Manuela Tauchmann, SPD | 10 | 0,62 % |
| Jan Krippner, SPD | 4 | 0,25 % |
| Petra Weinert, SPD | 36 | 2,23 % |
| Thomas Münig, SPD | 10 | 0,62 % |
| Helga Pfaff, SPD | 7 | 0,43 % |
| René Wörner, SPD | 8 | 0,50 % |
| Dr. Franz Jerman, SPD | 12 | 0,74 % |
| Uwe Damm, SPD | 17 | 1,05 % |
| Michael Becker, SPD | 4 | 0,25 % |
| Marco Filbert, SPD | 13 | 0,81 % |
| Manuel Seubert, SPD | 8 | 0,50 % |
| Heiko Roll, SPD | 7 | 0,43 % |
| Matthias Langer, SPD | 51 | 3,16 % |
| Uwe Pohlschmidt, SPD | 3 | 0,19 % |
| Wilko Schmidt, SPD | 12 | 0,74 % |
| Volker Frieß, SPD | 2 | 0,12 % |
| Christian Reinsch, SPD | 17 | 1,05 % |
| Marco Wetzelsberger, SPD | 5 | 0,31 % |
| Werner Hillerich, SPD | 13 | 0,81 % |
| Jürgen Kroth, SPD | 5 | 0,31 % |
| Reinhold Hein, SPD | 5 | 0,31 % |
| Gerhard Bader, SPD | 2 | 0,12 % |

| | Anzahl | Prozent |
|-------------------------|--------|---------|
| Werner Baur, SPD | 6 | 0,37 % |
| Dr. Heinz Kaiser, SPD | 91 | 5,64 % |
| FDP | 1.174 | 3,33 % |
| Frank Zimmermann, FDP | 131 | 11,16 % |
| Markus Krebs, FDP | 26 | 2,21 % |
| Cornelius Faust, FDP | 258 | 21,98 % |
| Nicole Pfeffer, FDP | 28 | 2,39 % |
| Dr. Astrid Schmidt, FDP | 70 | 5,96 % |
| Jörg Reinmuth, FDP | 14 | 1,19 % |
| Jürgen Ripp, FDP | 14 | 1,19 % |
| Elke Barth, FDP | 20 | 1,70 % |
| Nicole Kolbe, FDP | 18 | 1,53 % |
| Tobias Bachmann, FDP | 11 | 0,94 % |
| Stephan Lehmail, FDP | 9 | 0,77 % |
| Carolin Kehler, FDP | 6 | 0,51 % |
| Klaus Wolf, FDP | 8 | 0,68 % |
| Michael Klotz, FDP | 6 | 0,51 % |
| Bernhard Obier, FDP | 5 | 0,43 % |
| Anne-Sophie Ott, FDP | 6 | 0,51 % |
| Philipp Wesselburg, FDP | 8 | 0,68 % |
| Alexander Hess, FDP | 8 | 0,68 % |
| Stefan Durschang, FDP | 5 | 0,43 % |
| Max Honeck, FDP | 8 | 0,68 % |
| Marcus Fritzscha, FDP | 8 | 0,68 % |
| Katrin Henn, FDP | 8 | 0,68 % |
| Uwe Probst, FDP | 5 | 0,43 % |
| Willi Hubert, FDP | 29 | 2,47 % |
| Tobias Grüell, FDP | 9 | 0,77 % |
| Sascha Spiegel, FDP | 6 | 0,51 % |
| Lothar Straub, FDP | 81 | 6,90 % |
| Joachim Zeller, FDP | 20 | 1,70 % |
| Susanne Wolfert, FDP | 9 | 0,77 % |
| Jörg Barth, FDP | 20 | 1,70 % |
| Robert Müller, FDP | 5 | 0,43 % |
| Michael Kaiser, FDP | 25 | 2,13 % |
| Marina Schmitt, FDP | 8 | 0,68 % |
| Jochen Fuchs, FDP | 30 | 2,56 % |
| Nikolaus Ackermann, FDP | 9 | 0,77 % |
| Sebastian Roersch, FDP | 6 | 0,51 % |
| Antonia Kaiser, FDP | 6 | 0,51 % |

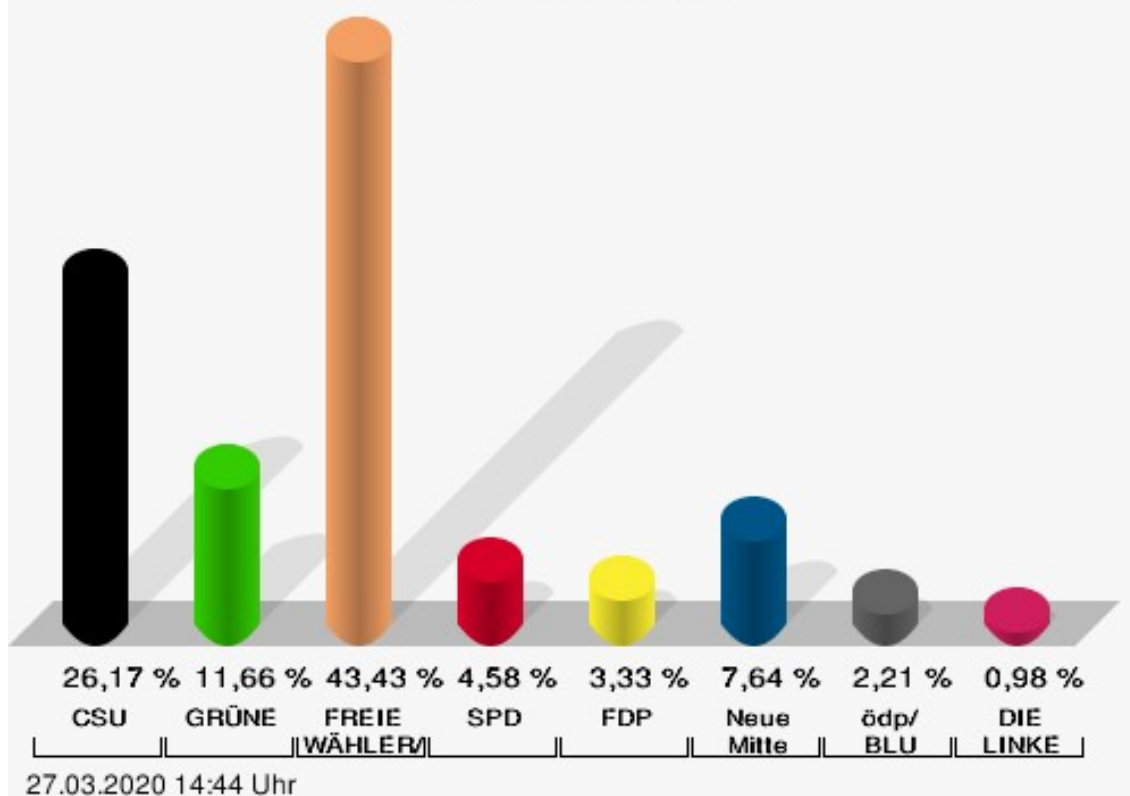
| | Anzahl | Prozent |
|--------------------------------------|--------|---------|
| Daniel Roth, FDP | 5 | 0,43 % |
| Jürgen Stahl, FDP | 5 | 0,43 % |
| Gunther Kriegbaum, FDP | 11 | 0,94 % |
| Christiane Kempf-Wolfert, FDP | 5 | 0,43 % |
| Dr. Peter Stöckl, FDP | 25 | 2,13 % |
| Martin Heim, FDP | 7 | 0,60 % |
| Andreas Dümler, FDP | 5 | 0,43 % |
| Corinna Fuchs, FDP | 19 | 1,62 % |
| Christopher Krebs, FDP | 12 | 1,02 % |
| Stephanie Chmiel, FDP | 5 | 0,43 % |
| Andreas Schwerdtfeger, FDP | 5 | 0,43 % |
| Norbert Gödde, FDP | 4 | 0,34 % |
| Jonathan Ott, FDP | 11 | 0,94 % |
| Susanne Mechler, FDP | 7 | 0,60 % |
| Dr. Paul Hengsbach, FDP | 42 | 3,58 % |
| Martin Ballweg, FDP | 4 | 0,34 % |
| Fabian Ripp, FDP | 5 | 0,43 % |
| Simone Bauersachs, FDP | 5 | 0,43 % |
| Michael Kriebel, FDP | 16 | 1,36 % |
| Christian Wojnowski, FDP | 8 | 0,68 % |
| Jakob Dümler, FDP | 5 | 0,43 % |
| Ute Geider, FDP | 4 | 0,34 % |
| Helmut Demel, FDP | 16 | 1,36 % |
| Neue Mitte | 2.692 | 7,64 % |
| Günther Oettinger, Neue Mitte | 226 | 8,40 % |
| Rudi Schuck, Neue Mitte | 265 | 9,84 % |
| Matthias Ullmer, Neue Mitte | 99 | 3,68 % |
| Björn Bartels, Neue Mitte | 82 | 3,05 % |
| Britta Miksche, Neue Mitte | 267 | 9,92 % |
| Dr. Hans-Martin Blättner, Neue Mitte | 53 | 1,97 % |
| Volker Giegerich, Neue Mitte | 28 | 1,04 % |
| Ulrike Oettinger, Neue Mitte | 69 | 2,56 % |
| Frank Berninger, Neue Mitte | 48 | 1,78 % |
| Andreas Amend, Neue Mitte | 22 | 0,82 % |
| Matthias Meidel, Neue Mitte | 97 | 3,60 % |
| Stephan Trützler, Neue Mitte | 22 | 0,82 % |
| Isabell Kreher, Neue Mitte | 17 | 0,63 % |
| Udo Herrmann, Neue Mitte | 20 | 0,74 % |
| Matthias Spall, Neue Mitte | 14 | 0,52 % |

| | Anzahl | Prozent |
|---|--------|---------|
| Dr. Florian Herrmann, Neue Mitte | 71 | 2,64 % |
| Harald Gunther, Neue Mitte | 10 | 0,37 % |
| Dominik Pöschl, Neue Mitte | 13 | 0,48 % |
| Elmar Miksche, Neue Mitte | 281 | 10,44 % |
| Rainer Ebert, Neue Mitte | 13 | 0,48 % |
| Rainer Wengerter, Neue Mitte | 107 | 3,97 % |
| Pia Klug, Neue Mitte | 17 | 0,63 % |
| Ivo Baumgarten, Neue Mitte | 45 | 1,67 % |
| Dr. Martina Reis, Neue Mitte | 21 | 0,78 % |
| Marcus Becker, Neue Mitte | 62 | 2,30 % |
| Manfred Kuhn, Neue Mitte | 35 | 1,30 % |
| Lukas Ballmann, Neue Mitte | 38 | 1,41 % |
| Maximilian Werner, Neue Mitte | 10 | 0,37 % |
| Thiemo Schwarzkopf, Neue Mitte | 17 | 0,63 % |
| Hans-Werner Schüßler, Neue Mitte | 17 | 0,63 % |
| Sabine Hefter, Neue Mitte | 5 | 0,19 % |
| Günter Goldhammer, Neue Mitte | 16 | 0,59 % |
| Dieter Janson, Neue Mitte | 34 | 1,26 % |
| Mathias Eichner, Neue Mitte | 11 | 0,41 % |
| Christoph Fecher, Neue Mitte | 34 | 1,26 % |
| Tobias Dietrich, Neue Mitte | 8 | 0,30 % |
| Kai Steigerwald, Neue Mitte | 7 | 0,26 % |
| Katja Klement, Neue Mitte | 7 | 0,26 % |
| Mathias Giegerich, Neue Mitte | 30 | 1,11 % |
| Sandra Mantz, Neue Mitte | 10 | 0,37 % |
| Werner Klement, Neue Mitte | 7 | 0,26 % |
| Klaus Giegerich, Neue Mitte | 32 | 1,19 % |
| Dr. Eberhard Kroth, Neue Mitte | 83 | 3,08 % |
| Klaus Fischer, Neue Mitte | 54 | 2,01 % |
| Hubert Klimmer, Neue Mitte | 82 | 3,05 % |
| Carolin Straub, Neue Mitte | 6 | 0,22 % |
| Jens Haßelbeck, Neue Mitte | 39 | 1,45 % |
| Jürgen Spall, Neue Mitte | 4 | 0,15 % |
| Elisabeth Gora, Neue Mitte | 5 | 0,19 % |
| Hasso-Philipp von Hünersdorff, Neue Mitte | 17 | 0,63 % |
| Monique Haas, Neue Mitte | 21 | 0,78 % |
| Sabine Kirchmann, Neue Mitte | 5 | 0,19 % |
| Jürgen Kubitzka, Neue Mitte | 7 | 0,26 % |
| Karl Haarmann, Neue Mitte | 10 | 0,37 % |

| | Anzahl | Prozent |
|---------------------------------|--------|---------|
| Nicole Grosch, Neue Mitte | 24 | 0,89 % |
| Dr. Wilhelm Kuhn, Neue Mitte | 4 | 0,15 % |
| Sebastian Will, Neue Mitte | 7 | 0,26 % |
| Tobias Olbort, Neue Mitte | 10 | 0,37 % |
| Benno Koch, Neue Mitte | 23 | 0,85 % |
| Susanne Löffler, Neue Mitte | 4 | 0,15 % |
| ödp/BLU | 780 | 2,21 % |
| Ulrich Frey, ödp/BLU | 145 | 18,59 % |
| Wolfgang Winter, ödp/BLU | 57 | 7,31 % |
| Regina Frey, ödp/BLU | 85 | 10,90 % |
| Günther Vogt, ödp/BLU | 17 | 2,18 % |
| Stephanie Walter, ödp/BLU | 47 | 6,03 % |
| Manfred Knippel, ödp/BLU | 18 | 2,31 % |
| Martina Römmelt-Fella, ödp/BLU | 28 | 3,59 % |
| Marco Schneider, ödp/BLU | 10 | 1,28 % |
| Margarethe Fuchs, ödp/BLU | 7 | 0,90 % |
| Christian Detsch, ödp/BLU | 47 | 6,03 % |
| Silke Schmid, ödp/BLU | 14 | 1,79 % |
| Dr. Carl-Ulrich Schmid, ödp/BLU | 116 | 14,87 % |
| Susanne Winkel, ödp/BLU | 9 | 1,15 % |
| Michael Linke, ödp/BLU | 7 | 0,90 % |
| Alexandra Vath, ödp/BLU | 7 | 0,90 % |
| Klaus Vath, ödp/BLU | 10 | 1,28 % |
| Melissa Vath, ödp/BLU | 11 | 1,41 % |
| Martin Eck, ödp/BLU | 4 | 0,51 % |
| Tina Eck, ödp/BLU | 1 | 0,13 % |
| Walter Mark, ödp/BLU | 7 | 0,90 % |
| Julia Berberich, ödp/BLU | 1 | 0,13 % |
| Thomas Schmitt, ödp/BLU | 4 | 0,51 % |
| Elke Berberich, ödp/BLU | 2 | 0,26 % |
| Jürgen Kempf, ödp/BLU | 53 | 6,79 % |
| Paulina Ferreira Paulo, ödp/BLU | 1 | 0,13 % |
| Konstantin Bergert, ödp/BLU | 1 | 0,13 % |
| Michael Berberich, ödp/BLU | 13 | 1,67 % |
| Angelika Bick, ödp/BLU | 4 | 0,51 % |
| Manfred Reis, ödp/BLU | 10 | 1,28 % |
| Stefan Fischer, ödp/BLU | 7 | 0,90 % |
| Peter Speth, ödp/BLU | 7 | 0,90 % |
| Marianne Krommer, ödp/BLU | 1 | 0,13 % |
| Thomas Borgwardt, ödp/BLU | 4 | 0,51 % |

| | Anzahl | Prozent |
|--------------------------------|--------|---------|
| Hubertus Brand, ödp/BLU | 1 | 0,13 % |
| Werner Zöllner, ödp/BLU | 1 | 0,13 % |
| Markus Zimmermann, ödp/BLU | 19 | 2,44 % |
| Jochen Vogt, ödp/BLU | 4 | 0,51 % |
| André Busse, ödp/BLU | 0 | 0,00 % |
| DIE LINKE | 345 | 0,98 % |
| Andreas Adrian, DIE LINKE | 33 | 9,57 % |
| Lisa-Michelle Muth, DIE LINKE | 26 | 7,54 % |
| Daniel Kirilow, DIE LINKE | 19 | 5,51 % |
| Marlene Hohm, DIE LINKE | 16 | 4,64 % |
| Peter Diekmann, DIE LINKE | 20 | 5,80 % |
| Brigitte Remer, DIE LINKE | 22 | 6,38 % |
| Georg Liebl, DIE LINKE | 19 | 5,51 % |
| Christine Marc, DIE LINKE | 15 | 4,35 % |
| Adrian Wolf, DIE LINKE | 24 | 6,96 % |
| Anna Schwantner, DIE LINKE | 21 | 6,09 % |
| Hans-Jörg Dollansky, DIE LINKE | 17 | 4,93 % |
| Vivien Wohlmann, DIE LINKE | 16 | 4,64 % |
| Tobias Miksche, DIE LINKE | 17 | 4,93 % |
| Vanessa Grimm, DIE LINKE | 15 | 4,35 % |
| Yannick Berres, DIE LINKE | 13 | 3,77 % |
| Melissa Ammersbach, DIE LINKE | 12 | 3,48 % |
| Lucie Paurat, DIE LINKE | 9 | 2,61 % |
| Selina Neumaier, DIE LINKE | 9 | 2,61 % |
| Dennis Bauersachs, DIE LINKE | 6 | 1,74 % |
| Samira Bauersachs, DIE LINKE | 16 | 4,64 % |

Markt Mönchberg - Mönchberg Briefwahl 1 Kreistagswahl 15.03.2020



CSU = Christlich-Soziale Union in Bayern e.V.

GRÜNE = BÜNDNIS 90/DIE GRÜNEN

FREIE WÄHLER/FW = FREIE WÄHLER/FREIE WÄHLER im Landkreis Miltenberg e.V.

SPD = Sozialdemokratische Partei Deutschlands

FDP = Freie Demokratische Partei

Neue Mitte = Neue Mitte Landkreis Miltenberg e.V.

ödp/BLU = Ökologisch-Demokratische Partei / Bürgerliste Untermain

Mönchberg Briefwahl 2

| | Anzahl | Prozent |
|---------------------------|--------|---------|
| CSU | 5.732 | 27,28 % |
| Dr. Armin Bohnhoff, CSU | 280 | 4,88 % |
| Karin Passow, CSU | 159 | 2,77 % |
| Michael Schwing, CSU | 465 | 8,11 % |
| Lisa Steger, CSU | 90 | 1,57 % |
| Berthold RÜth, CSU | 293 | 5,11 % |
| Kersten Münzenberger, CSU | 79 | 1,38 % |
| Peter Schmitt, CSU | 100 | 1,74 % |
| Monika Schuck, CSU | 124 | 2,16 % |
| Stefan Breunig, CSU | 91 | 1,59 % |
| Eva Geis, CSU | 74 | 1,29 % |
| Martin Gundert, CSU | 92 | 1,61 % |
| Edeltraud Fecher, CSU | 136 | 2,37 % |
| Philipp Trützler, CSU | 61 | 1,06 % |
| Jürgen Reinhard, CSU | 144 | 2,51 % |
| Kai Hohmann, CSU | 65 | 1,13 % |
| Dietmar Fieger, CSU | 114 | 1,99 % |
| Ralf Reichwein, CSU | 183 | 3,19 % |
| Martin Stock, CSU | 85 | 1,48 % |
| Christian Schreck, CSU | 124 | 2,16 % |
| Thomas Köhler, CSU | 115 | 2,01 % |
| Siegfried Scholtka, CSU | 80 | 1,40 % |
| Stephanie Aulbach, CSU | 52 | 0,91 % |
| Gernot Winter, CSU | 100 | 1,74 % |
| Boris Großkinsky, CSU | 68 | 1,19 % |
| Max-Josef Eck, CSU | 61 | 1,06 % |
| Michael Stegmann, CSU | 52 | 0,91 % |
| Andreas Freiburg, CSU | 82 | 1,43 % |
| Stefan Schwab, CSU | 57 | 0,99 % |
| Martin Eilbacher, CSU | 41 | 0,72 % |
| Thomas Haas, CSU | 64 | 1,12 % |
| Patrick Walter, CSU | 53 | 0,92 % |
| Karl Zimmermann, CSU | 63 | 1,10 % |
| Gerhard RÜth, CSU | 191 | 3,33 % |
| Doris Hegmann, CSU | 391 | 6,82 % |
| Steffen Trautmann, CSU | 50 | 0,87 % |
| Volker Mayer, CSU | 83 | 1,45 % |
| Christoph Grosch, CSU | 61 | 1,06 % |
| Rainer Kroth, CSU | 69 | 1,20 % |

| | Anzahl | Prozent |
|-------------------------------------|--------|---------|
| Yüksel Dural-Dietz, CSU | 44 | 0,77 % |
| Bettina Becker, CSU | 72 | 1,26 % |
| Andrea Discher-Bayer, CSU | 37 | 0,65 % |
| Dr. Uwe Rohe, CSU | 43 | 0,75 % |
| Armin Bick, CSU | 39 | 0,68 % |
| Manuela Fromm, CSU | 52 | 0,91 % |
| Marius Kretschmer, CSU | 42 | 0,73 % |
| Andreas Hohm, CSU | 56 | 0,98 % |
| Marcello Spielmann, CSU | 33 | 0,58 % |
| Katja Zöllner, CSU | 50 | 0,87 % |
| Patricia Häcker, CSU | 31 | 0,54 % |
| Erika Giegerich, CSU | 36 | 0,63 % |
| Mustafa Tolaman, CSU | 36 | 0,63 % |
| Gerhard Broßler, CSU | 41 | 0,72 % |
| Paul Klimmer, CSU | 70 | 1,22 % |
| Bernhard Kern, CSU | 42 | 0,73 % |
| Volker Schießmann, CSU | 35 | 0,61 % |
| Claudia Kappes, CSU | 84 | 1,47 % |
| Manfred Schüßler, CSU | 77 | 1,34 % |
| Joachim Bieber, CSU | 77 | 1,34 % |
| Erwin Dotzel, CSU | 151 | 2,63 % |
| Michael Berninger, CSU | 92 | 1,61 % |
| GRÜNE | 2.995 | 14,26 % |
| Marion Becker, GRÜNE | 112 | 3,74 % |
| Jens Marco Scherf, GRÜNE | 477 | 15,93 % |
| Hannelore Kreuzer, GRÜNE | 76 | 2,54 % |
| Ansgar Stich, GRÜNE | 106 | 3,54 % |
| Dr. Nina Schüßler, GRÜNE | 88 | 2,94 % |
| Mattis Fischmann, GRÜNE | 106 | 3,54 % |
| Sylvia Deckert, GRÜNE | 100 | 3,34 % |
| Alexander Heß, GRÜNE | 64 | 2,14 % |
| Petra Münzel, GRÜNE | 146 | 4,87 % |
| Joachim Schneider, GRÜNE | 63 | 2,10 % |
| Cordula Hunze-Lee, GRÜNE | 54 | 1,80 % |
| Werner Billmaier, GRÜNE | 69 | 2,30 % |
| Sabine Stellrecht-Schmidt, GRÜNE | 49 | 1,64 % |
| Dieter Heilemann, GRÜNE | 35 | 1,17 % |
| Annette Horn, GRÜNE | 43 | 1,44 % |
| Burkard Beck, GRÜNE | 34 | 1,14 % |

| | Anzahl | Prozent |
|--------------------------------|--------|---------|
| Anna Bärenklau, GRÜNE | 40 | 1,34 % |
| Thilo Dekant, GRÜNE | 36 | 1,20 % |
| Julia Körbel, GRÜNE | 59 | 1,97 % |
| Albert Taudte, GRÜNE | 42 | 1,40 % |
| Franka Stich, GRÜNE | 34 | 1,14 % |
| Frank Grabowski, GRÜNE | 26 | 0,87 % |
| Yvonne Holzapfel-Graner, GRÜNE | 36 | 1,20 % |
| Dr. Frank Küster, GRÜNE | 29 | 0,97 % |
| Heidi Weber, GRÜNE | 36 | 1,20 % |
| Alfred Sunder-Plassmann, GRÜNE | 25 | 0,83 % |
| Lucy Hektor, GRÜNE | 46 | 1,54 % |
| Rolf Heesch, GRÜNE | 28 | 0,93 % |
| Annette Dekant, GRÜNE | 31 | 1,04 % |
| Jan Pollakowski, GRÜNE | 28 | 0,93 % |
| Rita Giegerich, GRÜNE | 54 | 1,80 % |
| Wolfgang Münzel, GRÜNE | 39 | 1,30 % |
| Christina Ulshöfer, GRÜNE | 33 | 1,10 % |
| Cedric Johanni, GRÜNE | 28 | 0,93 % |
| Stephanie Hektor, GRÜNE | 45 | 1,50 % |
| Nico Zöller, GRÜNE | 37 | 1,24 % |
| Sylvia Zahn, GRÜNE | 25 | 0,83 % |
| Uwe Weigelt, GRÜNE | 30 | 1,00 % |
| Gertrud Schwarz-Schöhl, GRÜNE | 25 | 0,83 % |
| Lukas Almitter, GRÜNE | 32 | 1,07 % |
| Karin Günther, GRÜNE | 38 | 1,27 % |
| Marcel Schmidt, GRÜNE | 24 | 0,80 % |
| Caroline Arnold, GRÜNE | 43 | 1,44 % |
| Lukas Hartmann, GRÜNE | 26 | 0,87 % |
| Beate Höltermann, GRÜNE | 28 | 0,93 % |
| Séan Kervick, GRÜNE | 18 | 0,60 % |
| Margot Kautz, GRÜNE | 21 | 0,70 % |
| Roland Arnold, GRÜNE | 21 | 0,70 % |
| Anne Scherf, GRÜNE | 46 | 1,54 % |
| Julian Deckert, GRÜNE | 25 | 0,83 % |
| Astrid Schreiber, GRÜNE | 22 | 0,73 % |
| Wolfgang Günther, GRÜNE | 32 | 1,07 % |
| Eva Rother, GRÜNE | 18 | 0,60 % |
| Michael Bernhard, GRÜNE | 31 | 1,04 % |
| Christl Wurtinger, GRÜNE | 23 | 0,77 % |

| | Anzahl | Prozent |
|---------------------------------------|--------|---------|
| Michael Grundmann, GRÜNE | 20 | 0,67 % |
| Anke Küster, GRÜNE | 25 | 0,83 % |
| Bernhard Westhoff-Höltermann, GRÜNE | 20 | 0,67 % |
| Annette Rüttger, GRÜNE | 22 | 0,73 % |
| Dr. Eberhard Großmann, GRÜNE | 26 | 0,87 % |
| FREIE WÄHLER/FW | 8.522 | 40,56 % |
| Andreas Fath, FREIE WÄHLER/FW | 305 | 3,58 % |
| Thomas Zöllner, FREIE WÄHLER/FW | 795 | 9,33 % |
| Jessica Klug, FREIE WÄHLER/FW | 222 | 2,61 % |
| Thomas Becker, FREIE WÄHLER/FW | 221 | 2,59 % |
| Dr. Hans Jürgen Fahn, FREIE WÄHLER/FW | 240 | 2,82 % |
| Susanne Wörner, FREIE WÄHLER/FW | 168 | 1,97 % |
| Bernd Schötterl, FREIE WÄHLER/FW | 239 | 2,80 % |
| Roland Eppig, FREIE WÄHLER/FW | 171 | 2,01 % |
| Thomas Grün, FREIE WÄHLER/FW | 145 | 1,70 % |
| Edwin Lieb, FREIE WÄHLER/FW | 139 | 1,63 % |
| Peter Maurer, FREIE WÄHLER/FW | 113 | 1,33 % |
| Hedi Bast, FREIE WÄHLER/FW | 119 | 1,40 % |
| Dietmar Wolz, FREIE WÄHLER/FW | 157 | 1,84 % |
| Michael Schüßler, FREIE WÄHLER/FW | 134 | 1,57 % |
| Matthias Luxem, FREIE WÄHLER/FW | 321 | 3,77 % |
| Jürgen Knapp, FREIE WÄHLER/FW | 140 | 1,64 % |
| Michael Bein, FREIE WÄHLER/FW | 119 | 1,40 % |
| Daniela Schmitt, FREIE WÄHLER/FW | 602 | 7,06 % |
| Achim Schneider, FREIE WÄHLER/FW | 87 | 1,02 % |
| Alexander Geis, FREIE WÄHLER/FW | 97 | 1,14 % |
| Anja Dissler, FREIE WÄHLER/FW | 94 | 1,10 % |

| | Anzahl | Prozent |
|-------------------------------------|--------|---------|
| Jürgen Weiskopf, FREIE WÄHLER/FW | 80 | 0,94 % |
| Jürgen Klement, FREIE WÄHLER/FW | 91 | 1,07 % |
| Berthold Oberle, FREIE WÄHLER/FW | 124 | 1,46 % |
| Stephanie Endres, FREIE WÄHLER/FW | 113 | 1,33 % |
| Marek Rebscher, FREIE WÄHLER/FW | 129 | 1,51 % |
| Alexandra Frieß, FREIE WÄHLER/FW | 216 | 2,53 % |
| Ludwig Seuffert, FREIE WÄHLER/FW | 89 | 1,04 % |
| Bernd Klein, FREIE WÄHLER/FW | 97 | 1,14 % |
| Birgit Hotz, FREIE WÄHLER/FW | 94 | 1,10 % |
| Kurt Bittner, FREIE WÄHLER/FW | 99 | 1,16 % |
| Bernhard Pfeiffer, FREIE WÄHLER/FW | 78 | 0,92 % |
| Edith Büttner, FREIE WÄHLER/FW | 88 | 1,03 % |
| Ellena Giegerich, FREIE WÄHLER/FW | 149 | 1,75 % |
| Udo Ackermann, FREIE WÄHLER/FW | 95 | 1,11 % |
| Birgit Zethner, FREIE WÄHLER/FW | 108 | 1,27 % |
| Sigi Roch, FREIE WÄHLER/FW | 97 | 1,14 % |
| Markus Hartmann, FREIE WÄHLER/FW | 85 | 1,00 % |
| Dr. Volker Dauber, FREIE WÄHLER/FW | 96 | 1,13 % |
| Thomas Hennig, FREIE WÄHLER/FW | 100 | 1,17 % |
| Christian Knerr, FREIE WÄHLER/FW | 75 | 0,88 % |
| Alfred Sommer, FREIE WÄHLER/FW | 93 | 1,09 % |
| Aleksandra Fahn, FREIE WÄHLER/FW | 97 | 1,14 % |
| Dietmar Graner, FREIE WÄHLER/FW | 77 | 0,90 % |
| Rudi Zöllner, FREIE WÄHLER/FW | 91 | 1,07 % |
| Wolfgang Huskitsch, FREIE WÄHLER/FW | 78 | 0,92 % |
| Eberhard Heider, FREIE WÄHLER/FW | 443 | 5,20 % |

| | Anzahl | Prozent |
|------------------------------------|--------|---------|
| Jochen Beez, FREIE WÄHLER/FW | 68 | 0,80 % |
| Simon Schusser, FREIE WÄHLER/FW | 82 | 0,96 % |
| Rudi Hartlaub, FREIE WÄHLER/FW | 77 | 0,90 % |
| Otto Rummel, FREIE WÄHLER/FW | 109 | 1,28 % |
| Werner Heimberger, FREIE WÄHLER/FW | 64 | 0,75 % |
| Karl-Heinz Müller, FREIE WÄHLER/FW | 65 | 0,76 % |
| Ralf Holl, FREIE WÄHLER/FW | 60 | 0,70 % |
| Eckhard Bein, FREIE WÄHLER/FW | 64 | 0,75 % |
| Thomas Schneider, FREIE WÄHLER/FW | 62 | 0,73 % |
| Norbert Petri, FREIE WÄHLER/FW | 57 | 0,67 % |
| Alison Bauer, FREIE WÄHLER/FW | 57 | 0,67 % |
| Alfred Zenger, FREIE WÄHLER/FW | 72 | 0,84 % |
| Reinhold Meßner, FREIE WÄHLER/FW | 75 | 0,88 % |
| SPD | 901 | 4,29 % |
| Helga Raab-Wasse, SPD | 68 | 7,55 % |
| Roland Weber, SPD | 29 | 3,22 % |
| Monika Wolf-Pleißmann, SPD | 27 | 3,00 % |
| Steffen Salvenmoser, SPD | 25 | 2,77 % |
| Sabine Balleier, SPD | 18 | 2,00 % |
| Robin Haseler, SPD | 15 | 1,66 % |
| Ruth Weitz, SPD | 50 | 5,55 % |
| Wolfgang Härtel, SPD | 12 | 1,33 % |
| Anna Wolf, SPD | 12 | 1,33 % |
| Karlheinz Paulus, SPD | 48 | 5,33 % |
| Theresa Büchler, SPD | 15 | 1,66 % |
| Michael Günther, SPD | 134 | 14,87 % |
| Andrea Schreck, SPD | 10 | 1,11 % |
| Sascha Vanselow, SPD | 6 | 0,67 % |
| Nilüfer Ulusoy, SPD | 14 | 1,55 % |
| Karlheinz Bein, SPD | 14 | 1,55 % |
| Miriam Weitz, SPD | 8 | 0,89 % |
| Jörg Frieß, SPD | 9 | 1,00 % |

| | Anzahl | Prozent |
|---------------------------------|--------|---------|
| Sabine Kettinger, SPD | 14 | 1,55 % |
| Benjamin Bohlender, SPD | 26 | 2,89 % |
| Ellen Faust-Schnabel, SPD | 14 | 1,55 % |
| Wolfgang Hörnig, SPD | 5 | 0,55 % |
| Celia Erfurth, SPD | 7 | 0,78 % |
| Ralf Dolzer, SPD | 8 | 0,89 % |
| Simone Gayer, SPD | 14 | 1,55 % |
| Karlheinz Muth, SPD | 5 | 0,55 % |
| Ulrike Neuberger-Bornhorst, SPD | 7 | 0,78 % |
| Stephan Schüller, SPD | 4 | 0,44 % |
| Jill Kettinger, SPD | 4 | 0,44 % |
| Samuel Herrmann, SPD | 5 | 0,55 % |
| Tatjana Scheuring, SPD | 4 | 0,44 % |
| Muzaffer Turan, SPD | 10 | 1,11 % |
| Gabriele Münch, SPD | 7 | 0,78 % |
| Joachim Schmedding, SPD | 10 | 1,11 % |
| Petra Dauber, SPD | 7 | 0,78 % |
| Sven Moder, SPD | 7 | 0,78 % |
| Manuela Tauchmann, SPD | 4 | 0,44 % |
| Jan Krippner, SPD | 7 | 0,78 % |
| Petra Weinert, SPD | 20 | 2,22 % |
| Thomas Münig, SPD | 13 | 1,44 % |
| Helga Pfaff, SPD | 7 | 0,78 % |
| René Wörner, SPD | 7 | 0,78 % |
| Dr. Franz Jerman, SPD | 7 | 0,78 % |
| Uwe Damm, SPD | 4 | 0,44 % |
| Michael Becker, SPD | 4 | 0,44 % |
| Marco Filbert, SPD | 8 | 0,89 % |
| Manuel Seubert, SPD | 5 | 0,55 % |
| Heiko Roll, SPD | 11 | 1,22 % |
| Matthias Langer, SPD | 31 | 3,44 % |
| Uwe Pohlschmidt, SPD | 3 | 0,33 % |
| Wilko Schmidt, SPD | 3 | 0,33 % |
| Volker Frieß, SPD | 3 | 0,33 % |
| Christian Reinsch, SPD | 10 | 1,11 % |
| Marco Wetzelsberger, SPD | 10 | 1,11 % |
| Werner Hillerich, SPD | 8 | 0,89 % |
| Jürgen Kroth, SPD | 9 | 1,00 % |
| Reinhold Hein, SPD | 4 | 0,44 % |
| Gerhard Bader, SPD | 8 | 0,89 % |

| | Anzahl | Prozent |
|-------------------------|--------|---------|
| Werner Baur, SPD | 3 | 0,33 % |
| Dr. Heinz Kaiser, SPD | 40 | 4,44 % |
| FDP | 681 | 3,24 % |
| Frank Zimmermann, FDP | 38 | 5,58 % |
| Markus Krebs, FDP | 5 | 0,73 % |
| Cornelius Faust, FDP | 112 | 16,45 % |
| Nicole Pfeffer, FDP | 14 | 2,06 % |
| Dr. Astrid Schmidt, FDP | 30 | 4,41 % |
| Jörg Reinmuth, FDP | 5 | 0,73 % |
| Jürgen Ripp, FDP | 5 | 0,73 % |
| Elke Barth, FDP | 8 | 1,17 % |
| Nicole Kolbe, FDP | 6 | 0,88 % |
| Tobias Bachmann, FDP | 8 | 1,17 % |
| Stephan Lehmail, FDP | 8 | 1,17 % |
| Carolin Kehler, FDP | 5 | 0,73 % |
| Klaus Wolf, FDP | 15 | 2,20 % |
| Michael Klotz, FDP | 5 | 0,73 % |
| Bernhard Obier, FDP | 5 | 0,73 % |
| Anne-Sophie Ott, FDP | 11 | 1,62 % |
| Philipp Wesselburg, FDP | 11 | 1,62 % |
| Alexander Hess, FDP | 11 | 1,62 % |
| Stefan Durschang, FDP | 5 | 0,73 % |
| Max Honeck, FDP | 5 | 0,73 % |
| Marcus Fritzscha, FDP | 5 | 0,73 % |
| Katrin Henn, FDP | 5 | 0,73 % |
| Uwe Probst, FDP | 5 | 0,73 % |
| Willi Hubert, FDP | 17 | 2,50 % |
| Tobias Grüell, FDP | 14 | 2,06 % |
| Sascha Spiegel, FDP | 6 | 0,88 % |
| Lothar Straub, FDP | 25 | 3,67 % |
| Joachim Zeller, FDP | 10 | 1,47 % |
| Susanne Wolfert, FDP | 6 | 0,88 % |
| Jörg Barth, FDP | 5 | 0,73 % |
| Robert Müller, FDP | 11 | 1,62 % |
| Michael Kaiser, FDP | 8 | 1,17 % |
| Marina Schmitt, FDP | 5 | 0,73 % |
| Jochen Fuchs, FDP | 14 | 2,06 % |
| Nikolaus Ackermann, FDP | 11 | 1,62 % |
| Sebastian Roersch, FDP | 5 | 0,73 % |
| Antonia Kaiser, FDP | 7 | 1,03 % |

| | Anzahl | Prozent |
|--------------------------------------|--------|---------|
| Daniel Roth, FDP | 6 | 0,88 % |
| Jürgen Stahl, FDP | 13 | 1,91 % |
| Gunther Kriegbaum, FDP | 18 | 2,64 % |
| Christiane Kempf-Wolfert, FDP | 5 | 0,73 % |
| Dr. Peter Stöckl, FDP | 23 | 3,38 % |
| Martin Heim, FDP | 11 | 1,62 % |
| Andreas Dümler, FDP | 5 | 0,73 % |
| Corinna Fuchs, FDP | 5 | 0,73 % |
| Christopher Krebs, FDP | 5 | 0,73 % |
| Stephanie Chmiel, FDP | 10 | 1,47 % |
| Andreas Schwerdtfeger, FDP | 10 | 1,47 % |
| Norbert Gödde, FDP | 5 | 0,73 % |
| Jonathan Ott, FDP | 8 | 1,17 % |
| Susanne Mechler, FDP | 6 | 0,88 % |
| Dr. Paul Hengsbach, FDP | 12 | 1,76 % |
| Martin Ballweg, FDP | 9 | 1,32 % |
| Fabian Ripp, FDP | 5 | 0,73 % |
| Simone Bauersachs, FDP | 6 | 0,88 % |
| Michael Kriebel, FDP | 11 | 1,62 % |
| Christian Wojnowski, FDP | 5 | 0,73 % |
| Jakob Dümler, FDP | 17 | 2,50 % |
| Ute Geider, FDP | 5 | 0,73 % |
| Helmut Demel, FDP | 10 | 1,47 % |
| Neue Mitte | 1.415 | 6,74 % |
| Günther Oettinger, Neue Mitte | 115 | 8,13 % |
| Rudi Schuck, Neue Mitte | 128 | 9,05 % |
| Matthias Ullmer, Neue Mitte | 46 | 3,25 % |
| Björn Bartels, Neue Mitte | 38 | 2,69 % |
| Britta Miksche, Neue Mitte | 142 | 10,04 % |
| Dr. Hans-Martin Blättner, Neue Mitte | 26 | 1,84 % |
| Volker Giegerich, Neue Mitte | 8 | 0,57 % |
| Ulrike Oettinger, Neue Mitte | 52 | 3,67 % |
| Frank Berninger, Neue Mitte | 35 | 2,47 % |
| Andreas Amend, Neue Mitte | 2 | 0,14 % |
| Matthias Meidel, Neue Mitte | 54 | 3,82 % |
| Stephan Trützler, Neue Mitte | 2 | 0,14 % |
| Isabell Kreher, Neue Mitte | 2 | 0,14 % |
| Udo Herrmann, Neue Mitte | 8 | 0,57 % |
| Matthias Spall, Neue Mitte | 14 | 0,99 % |

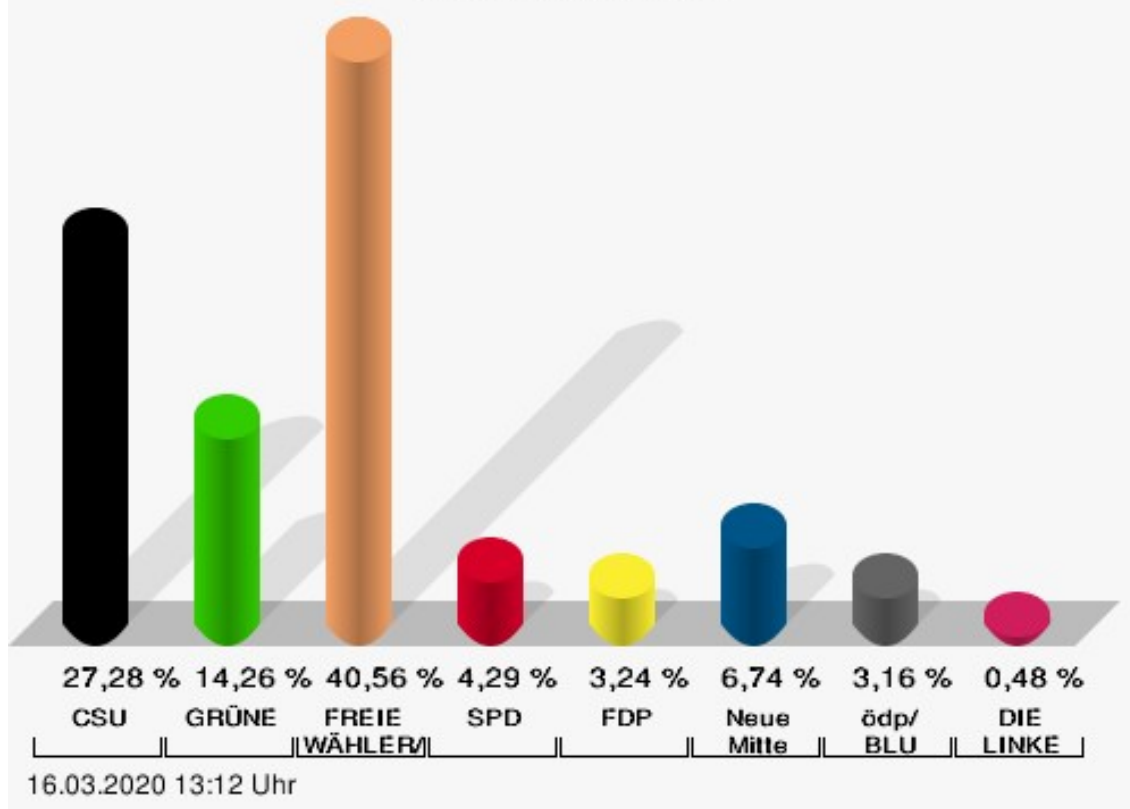
| | Anzahl | Prozent |
|--|--------|---------|
| Dr. Florian Herrmann, Neue Mitte | 36 | 2,54 % |
| Harald Gunther, Neue Mitte | 17 | 1,20 % |
| Dominik Pöschl, Neue Mitte | 9 | 0,64 % |
| Elmar Miksche, Neue Mitte | 162 | 11,45 % |
| Rainer Ebert, Neue Mitte | 10 | 0,71 % |
| Rainer Wengerter, Neue Mitte | 57 | 4,03 % |
| Pia Klug, Neue Mitte | 19 | 1,34 % |
| Ivo Baumgarten, Neue Mitte | 22 | 1,55 % |
| Dr. Martina Reis, Neue Mitte | 10 | 0,71 % |
| Marcus Becker, Neue Mitte | 44 | 3,11 % |
| Manfred Kuhn, Neue Mitte | 32 | 2,26 % |
| Lukas Ballmann, Neue Mitte | 25 | 1,77 % |
| Maximilian Werner, Neue Mitte | 5 | 0,35 % |
| Thiemo Schwarzkopf, Neue Mitte | 15 | 1,06 % |
| Hans-Werner Schüßler, Neue Mitte | 2 | 0,14 % |
| Sabine Hefter, Neue Mitte | 3 | 0,21 % |
| Günter Goldhammer, Neue Mitte | 8 | 0,57 % |
| Dieter Janson, Neue Mitte | 17 | 1,20 % |
| Mathias Eichner, Neue Mitte | 7 | 0,49 % |
| Christoph Fecher, Neue Mitte | 13 | 0,92 % |
| Tobias Dietrich, Neue Mitte | 3 | 0,21 % |
| Kai Steigerwald, Neue Mitte | 10 | 0,71 % |
| Katja Klement, Neue Mitte | 6 | 0,42 % |
| Mathias Giegerich, Neue Mitte | 7 | 0,49 % |
| Sandra Mantz, Neue Mitte | 1 | 0,07 % |
| Werner Klement, Neue Mitte | 4 | 0,28 % |
| Klaus Giegerich, Neue Mitte | 25 | 1,77 % |
| Dr. Eberhard Kroth, Neue Mitte | 35 | 2,47 % |
| Klaus Fischer, Neue Mitte | 22 | 1,55 % |
| Hubert Klimmer, Neue Mitte | 27 | 1,91 % |
| Carolin Straub, Neue Mitte | 7 | 0,49 % |
| Jens Haßelbeck, Neue Mitte | 24 | 1,70 % |
| Jürgen Spall, Neue Mitte | 1 | 0,07 % |
| Elisabeth Gora, Neue Mitte | 1 | 0,07 % |
| Hasso-Philipp von Hünersdorf, Neue Mitte | 1 | 0,07 % |
| Monique Haas, Neue Mitte | 10 | 0,71 % |
| Sabine Kirchmann, Neue Mitte | 7 | 0,49 % |
| Jürgen Kubitza, Neue Mitte | 16 | 1,13 % |
| Karl Haarmann, Neue Mitte | 3 | 0,21 % |

| | Anzahl | Prozent |
|---------------------------------|--------|---------|
| Nicole Grosch, Neue Mitte | 12 | 0,85 % |
| Dr. Wilhelm Kuhn, Neue Mitte | 0 | 0,00 % |
| Sebastian Will, Neue Mitte | 0 | 0,00 % |
| Tobias Olbort, Neue Mitte | 6 | 0,42 % |
| Benno Koch, Neue Mitte | 2 | 0,14 % |
| Susanne Löffler, Neue Mitte | 0 | 0,00 % |
| ödp/BLU | 663 | 3,16 % |
| Ulrich Frey, ödp/BLU | 75 | 11,31 % |
| Wolfgang Winter, ödp/BLU | 56 | 8,45 % |
| Regina Frey, ödp/BLU | 47 | 7,09 % |
| Günther Vogt, ödp/BLU | 23 | 3,47 % |
| Stephanie Walter, ödp/BLU | 31 | 4,68 % |
| Manfred Knippel, ödp/BLU | 18 | 2,71 % |
| Martina Römmelt-Fella, ödp/BLU | 15 | 2,26 % |
| Marco Schneider, ödp/BLU | 12 | 1,81 % |
| Margarethe Fuchs, ödp/BLU | 10 | 1,51 % |
| Christian Detsch, ödp/BLU | 34 | 5,13 % |
| Silke Schmid, ödp/BLU | 21 | 3,17 % |
| Dr. Carl-Ulrich Schmid, ödp/BLU | 79 | 11,92 % |
| Susanne Winkel, ödp/BLU | 15 | 2,26 % |
| Michael Linke, ödp/BLU | 10 | 1,51 % |
| Alexandra Vath, ödp/BLU | 17 | 2,56 % |
| Klaus Vath, ödp/BLU | 16 | 2,41 % |
| Melissa Vath, ödp/BLU | 8 | 1,21 % |
| Martin Eck, ödp/BLU | 7 | 1,06 % |
| Tina Eck, ödp/BLU | 5 | 0,75 % |
| Walter Mark, ödp/BLU | 5 | 0,75 % |
| Julia Berberich, ödp/BLU | 7 | 1,06 % |
| Thomas Schmitt, ödp/BLU | 5 | 0,75 % |
| Elke Berberich, ödp/BLU | 5 | 0,75 % |
| Jürgen Kempf, ödp/BLU | 45 | 6,79 % |
| Paulina Ferreira Paulo, ödp/BLU | 5 | 0,75 % |
| Konstantin Bergert, ödp/BLU | 8 | 1,21 % |
| Michael Berberich, ödp/BLU | 20 | 3,02 % |
| Angelika Bick, ödp/BLU | 5 | 0,75 % |
| Manfred Reis, ödp/BLU | 5 | 0,75 % |
| Stefan Fischer, ödp/BLU | 8 | 1,21 % |
| Peter Speth, ödp/BLU | 5 | 0,75 % |
| Marianne Krommer, ödp/BLU | 5 | 0,75 % |
| Thomas Borgwardt, ödp/BLU | 8 | 1,21 % |

| | Anzahl | Prozent |
|--------------------------------|--------|---------|
| Hubertus Brand, ödp/BLU | 5 | 0,75 % |
| Werner Zöllner, ödp/BLU | 9 | 1,36 % |
| Markus Zimmermann, ödp/BLU | 6 | 0,90 % |
| Jochen Vogt, ödp/BLU | 3 | 0,45 % |
| André Busse, ödp/BLU | 5 | 0,75 % |
| DIE LINKE | 100 | 0,48 % |
| Andreas Adrian, DIE LINKE | 21 | 21,00 % |
| Lisa-Michelle Muth, DIE LINKE | 21 | 21,00 % |
| Daniel Kirilow, DIE LINKE | 15 | 15,00 % |
| Marlene Hohm, DIE LINKE | 6 | 6,00 % |
| Peter Diekmann, DIE LINKE | 3 | 3,00 % |
| Brigitte Remer, DIE LINKE | 6 | 6,00 % |
| Georg Liebl, DIE LINKE | 6 | 6,00 % |
| Christine Marc, DIE LINKE | 2 | 2,00 % |
| Adrian Wolf, DIE LINKE | 2 | 2,00 % |
| Anna Schwantner, DIE LINKE | 9 | 9,00 % |
| Hans-Jörg Dollansky, DIE LINKE | 3 | 3,00 % |
| Vivien Wohlmann, DIE LINKE | 0 | 0,00 % |
| Tobias Miksche, DIE LINKE | 0 | 0,00 % |
| Vanessa Grimm, DIE LINKE | 0 | 0,00 % |
| Yannick Berres, DIE LINKE | 6 | 6,00 % |
| Melissa Ammersbach, DIE LINKE | 0 | 0,00 % |
| Lucie Paurat, DIE LINKE | 0 | 0,00 % |
| Selina Neumaier, DIE LINKE | 0 | 0,00 % |
| Dennis Bauersachs, DIE LINKE | 0 | 0,00 % |
| Samira Bauersachs, DIE LINKE | 0 | 0,00 % |

Markt Mönchberg - Mönchberg Briefwahl 2

Kreistagswahl 15.03.2020



CSU = Christlich-Soziale Union in Bayern e.V.

GRÜNE = BÜNDNIS 90/DIE GRÜNEN

FREIE WÄHLER/FW = FREIE WÄHLER/FREIE WÄHLER im Landkreis Miltenberg e.V.

SPD = Sozialdemokratische Partei Deutschlands

FDP = Freie Demokratische Partei

Neue Mitte = Neue Mitte Landkreis Miltenberg e.V.

ödp/BLU = Ökologisch-Demokratische Partei / Bürgerliste Untermain

Übersicht Stimmbezirke

Zusammenstellung der Ergebnisse nach Stimmbezirken

| Stimmbe- zirk | Stand | Wahlbe- rechtigte | Wäh- ler/innen | CSU | GRÜNE | FREIE WÄH- LER/FW | SPD | FDP | Neue Mitte | ödp/BLU | DIE LINKE |
|---------------------------------------|------------------|----------------------|-------------------|---------|---------|-------------------------|--------|--------|------------|---------|-----------|
| Mönchberg Urnenwahl 1 | eingegan- gen | 903 | 19,93 % | 24,48 % | 16,26 % | 45,80 % | 4,92 % | 2,79 % | 2,38 % | 1,00 % | 2,38 % |
| Mönchberg Urnenwahl 2 | eingegan- gen | 858 | 19,81 % | 16,76 % | 18,02 % | 47,55 % | 6,00 % | 3,03 % | 4,46 % | 0,40 % | 3,77 % |
| Schmach- tenberg Urnenwahl 1 | eingegan- gen | 326 | 22,70 % | 24,21 % | 13,48 % | 41,13 % | 3,42 % | 3,77 % | 9,00 % | 1,63 % | 3,36 % |
| Mönchberg Briefwahl 1 | eingegan- gen | 0 | | 26,17 % | 11,66 % | 43,43 % | 4,58 % | 3,33 % | 7,64 % | 2,21 % | 0,98 % |
| Mönchberg Briefwahl 2 | eingegan- gen | 0 | | 27,28 % | 14,26 % | 40,56 % | 4,29 % | 3,24 % | 6,74 % | 3,16 % | 0,48 % |
| Markt Mönchberg | 5 von 5 | 2.087 | 75,61 % | 25,21 % | 13,64 % | 43,23 % | 4,63 % | 3,23 % | 6,53 % | 2,12 % | 1,41 % |

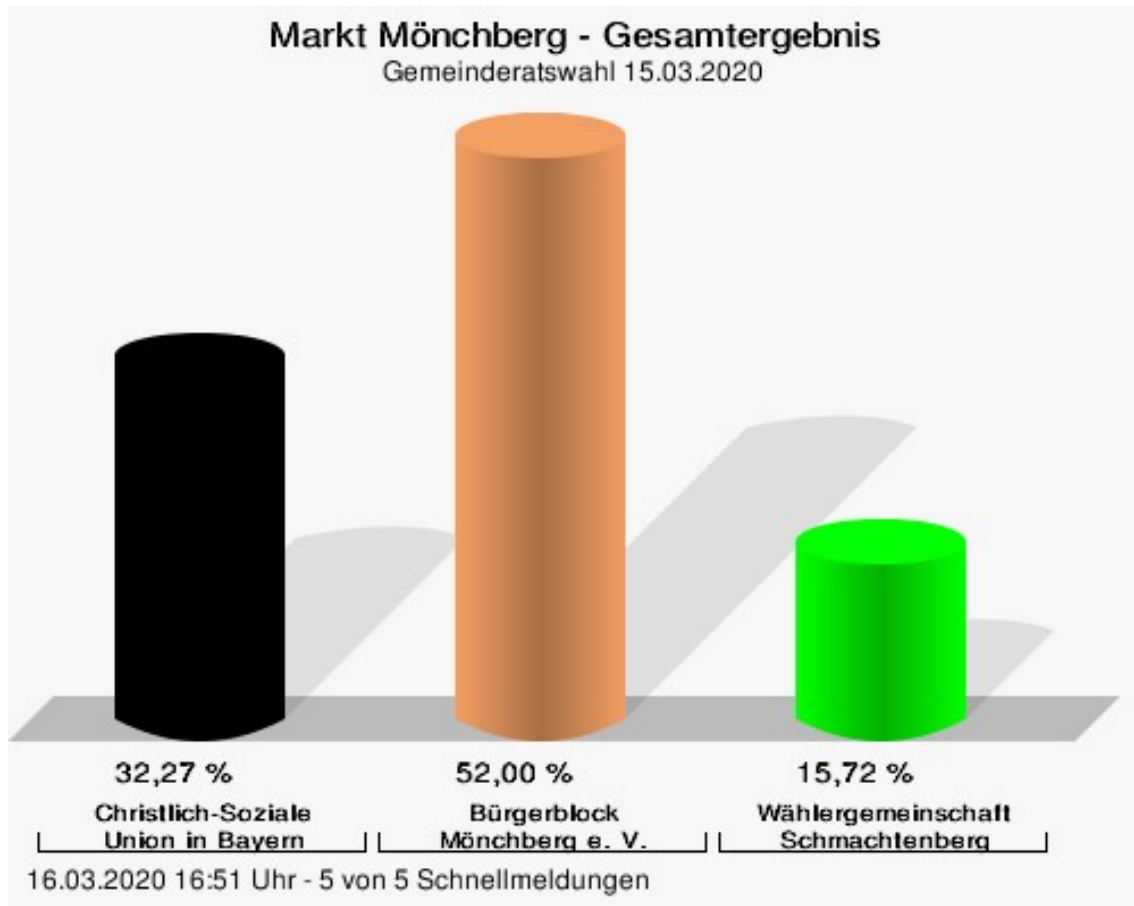
Gemeinderatswahl

Markt Mönchberg

| | Anzahl | Prozent |
|------------------------------------|--------|---------|
| CSU | 12.966 | 32,27 % |
| Gerd Miltenberger, CSU | 1.072 | 8,27 % |
| Doris Hegmann, CSU | 869 | 6,70 % |
| Holger Gramling, CSU | 997 | 7,69 % |
| Verena Scholz, CSU | 611 | 4,71 % |
| Bertwin Kaufmann, CSU | 1.230 | 9,49 % |
| Johanna Sauerwein, CSU | 1.109 | 8,55 % |
| Clemens Kiefer, CSU | 428 | 3,30 % |
| Marius Hirsch, CSU | 395 | 3,05 % |
| Tobias Stauder, CSU | 1.107 | 8,54 % |
| Tatjana Bader-Hain, CSU | 562 | 4,33 % |
| Simon Bauer, CSU | 469 | 3,62 % |
| Fabian Schuch, CSU | 328 | 2,53 % |
| Knut Seubert, CSU | 124 | 0,96 % |
| Erich Langer, CSU | 501 | 3,86 % |
| Katja Lang, CSU | 142 | 1,10 % |
| Tobias Kaufmann, CSU | 394 | 3,04 % |
| Karlheinz Hegmann, CSU | 227 | 1,75 % |
| Birgitta Leimeister-Rauffmann, CSU | 319 | 2,46 % |
| Burkard Bauer, CSU | 284 | 2,19 % |
| Robert Allstädt, CSU | 327 | 2,52 % |
| Lukas Gramling, CSU | 301 | 2,32 % |
| Andreas Rinner, CSU | 160 | 1,23 % |
| Steven Breunig, CSU | 237 | 1,83 % |
| Karin Hänisch, CSU | 71 | 0,55 % |
| Matthias Kühn, CSU | 239 | 1,84 % |
| Miguel Sanchez Rodriguez, CSU | 164 | 1,26 % |
| Michael Wolf, CSU | 96 | 0,74 % |
| Norbert Bauer, CSU | 203 | 1,57 % |
| BBM | 20.891 | 52,00 % |
| Thomas Zöller, BBM | 2.510 | 12,01 % |
| Daniela Schmitt, BBM | 1.870 | 8,95 % |
| Eberhard Heider, BBM | 1.569 | 7,51 % |
| Wolfgang Stanger, BBM | 1.347 | 6,45 % |
| Martin Roob, BBM | 1.462 | 7,00 % |
| Renate Jestrich, BBM | 1.178 | 5,64 % |
| Sven Eilbacher, BBM | 796 | 3,81 % |

| | Anzahl | Prozent |
|--------------------------------------|--------|---------|
| Claudia Kafurke, BBM | 647 | 3,10 % |
| Joachim Zöller, BBM | 844 | 4,04 % |
| Mario Schulz, BBM | 727 | 3,48 % |
| Reiner May, BBM | 608 | 2,91 % |
| Peter Eilbacher, BBM | 499 | 2,39 % |
| Alexander Goihl, BBM | 442 | 2,12 % |
| Erich Heider, BBM | 432 | 2,07 % |
| Christin Berninger, BBM | 382 | 1,83 % |
| Katrin Weidner, BBM | 448 | 2,14 % |
| Khiareddine Mahfoudh, BBM | 617 | 2,95 % |
| Nicole Weigl, BBM | 269 | 1,29 % |
| Rebekka Reinhard, BBM | 315 | 1,51 % |
| Dr. med. vet. Veronika Gramling, BBM | 806 | 3,86 % |
| Daniel Fries, BBM | 699 | 3,35 % |
| Michael Eilbacher, BBM | 281 | 1,35 % |
| Jutta Schwarz, BBM | 327 | 1,57 % |
| Christian Geiß, BBM | 424 | 2,03 % |
| Ute Körbel, BBM | 397 | 1,90 % |
| Nicole Gramling, BBM | 370 | 1,77 % |
| Wolfgang Berberich, BBM | 205 | 0,98 % |
| Werner Müller, BBM | 420 | 2,01 % |
| WGS | 6.317 | 15,72 % |
| Tobias Zöller, WGS | 1.013 | 16,04 % |
| Sven Wohnsland, WGS | 517 | 8,18 % |
| Sven Heischmann, WGS | 650 | 10,29 % |
| Kay Wohlfarth, WGS | 365 | 5,78 % |
| Steffen Weis, WGS | 244 | 3,86 % |
| Romy Zoll, WGS | 439 | 6,95 % |
| Siegfried Zoll, WGS | 161 | 2,55 % |
| Jürgen Poppe, WGS | 139 | 2,20 % |
| Florian Stegmann, WGS | 130 | 2,06 % |
| Michael Lerche, WGS | 187 | 2,96 % |
| Sissi Zöller, WGS | 314 | 4,97 % |
| Martin Kessel, WGS | 276 | 4,37 % |
| Ivonne Zöller, WGS | 285 | 4,51 % |
| Bernd Bohlender, WGS | 157 | 2,49 % |
| Kornelius Scholz, WGS | 177 | 2,80 % |
| Daniel Tischer, WGS | 189 | 2,99 % |
| Michael Scherrer, WGS | 163 | 2,58 % |

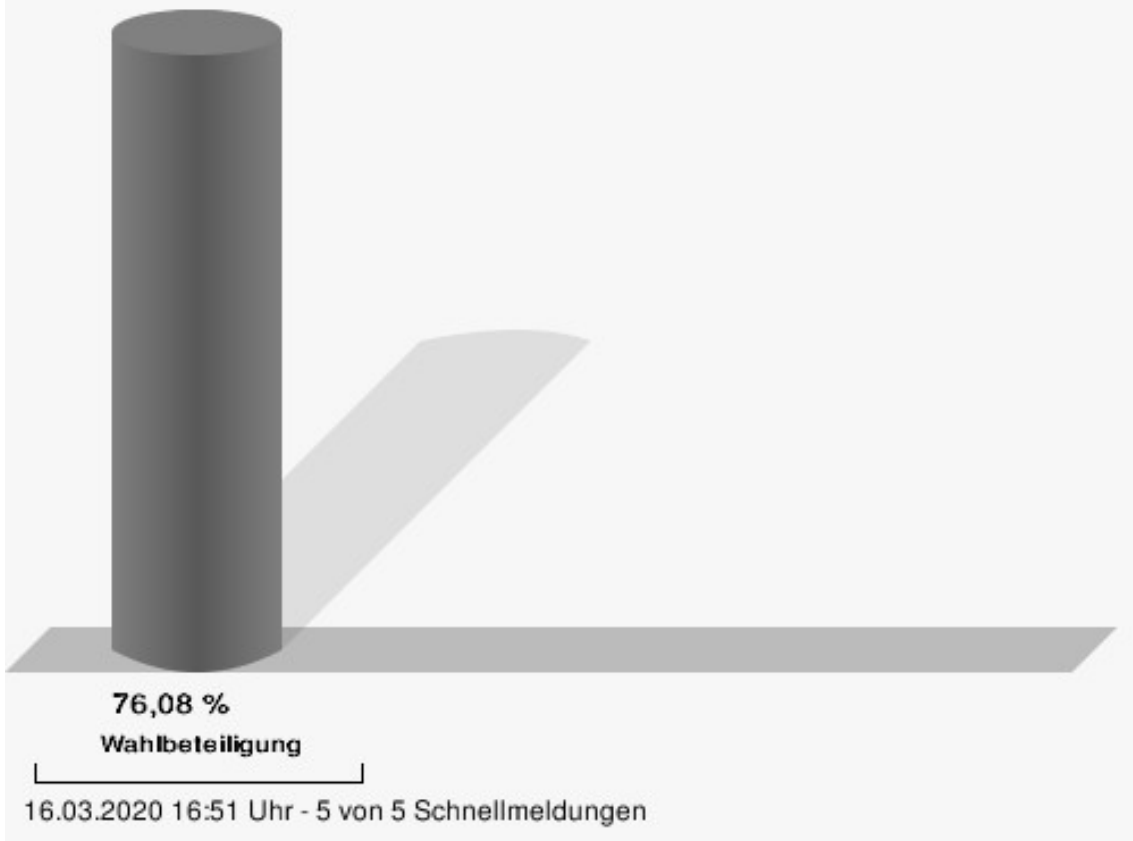
| | Anzahl | Prozent |
|---------------------|--------|---------|
| David Arnold, WGS | 136 | 2,15 % |
| Thomas Schön, WGS | 146 | 2,31 % |
| Georg Stapf, WGS | 275 | 4,35 % |
| Günter Schmitt, WGS | 354 | 5,60 % |



Folgende Kandidaten wurden gewählt:

| Partei | Kandidat | Mandat |
|--------|--------------------|--------------|
| CSU | Kaufmann, Bertwin | Personenwahl |
| CSU | Sauerwein, Johanna | Personenwahl |
| CSU | Stauder, Tobias | Personenwahl |
| CSU | Miltenberger, Gerd | Personenwahl |
| CSU | Gramling, Holger | Personenwahl |
| BBM | Zöller, Thomas | Personenwahl |
| BBM | Schmitt, Daniela | Personenwahl |
| BBM | Heider, Eberhard | Personenwahl |
| BBM | Roob, Martin | Personenwahl |
| BBM | Stanger, Wolfgang | Personenwahl |
| BBM | Jestrich, Renate | Personenwahl |
| BBM | Zöller, Joachim | Personenwahl |
| WGS | Zöller, Tobias | Personenwahl |

Wahlbeteiligung

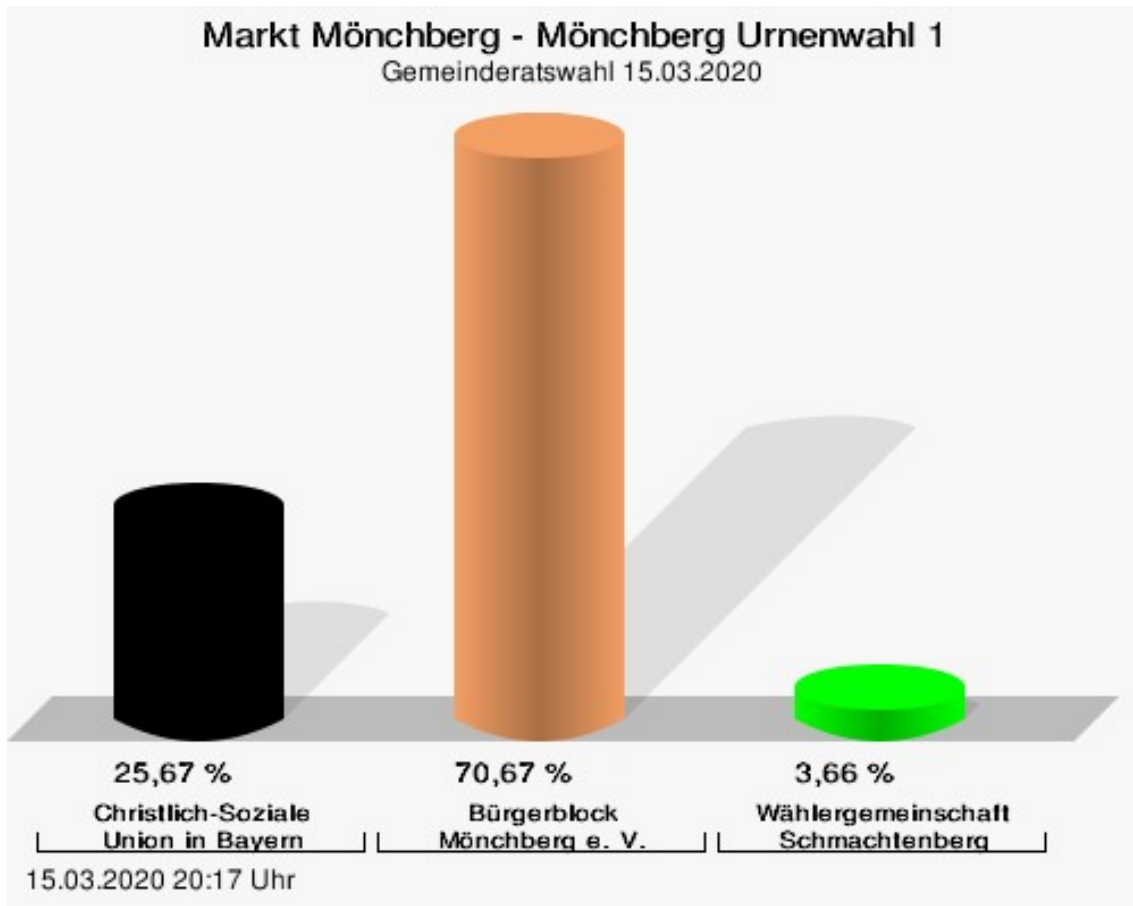


Stimmbezirke Mönchberg Urnenwahl 1

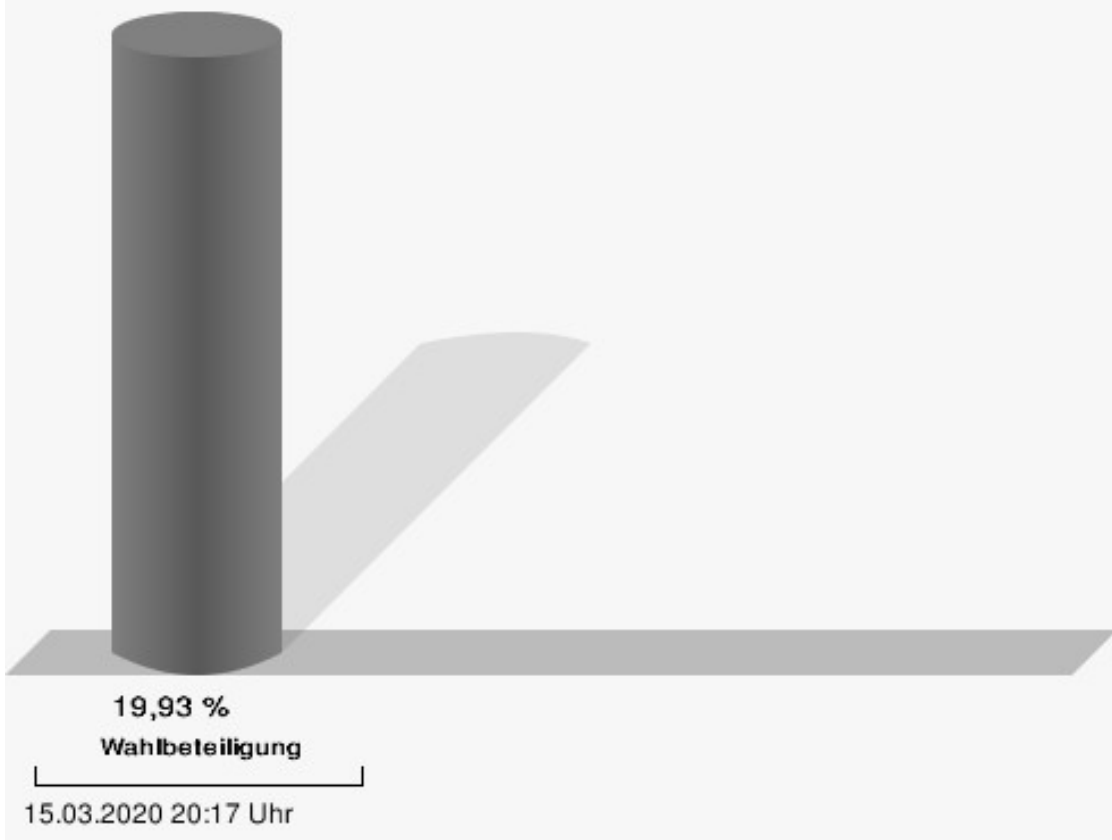
| | Anzahl | Prozent |
|---------------------------------------|--------|---------|
| CSU | 1.095 | 25,67 % |
| Gerd Miltenberger, CSU | 96 | 8,77 % |
| Doris Hegmann, CSU | 52 | 4,75 % |
| Holger Gramling, CSU | 82 | 7,49 % |
| Verena Scholz, CSU | 46 | 4,20 % |
| Bertwin Kaufmann, CSU | 93 | 8,49 % |
| Johanna Sauerwein, CSU | 78 | 7,12 % |
| Clemens Kiefer, CSU | 34 | 3,11 % |
| Marius Hirsch, CSU | 43 | 3,93 % |
| Tobias Stauder, CSU | 81 | 7,40 % |
| Tatjana Bader-Hain, CSU | 46 | 4,20 % |
| Simon Bauer, CSU | 39 | 3,56 % |
| Fabian Schuch, CSU | 31 | 2,83 % |
| Knut Seubert, CSU | 17 | 1,55 % |
| Erich Langer, CSU | 34 | 3,11 % |
| Katja Lang, CSU | 16 | 1,46 % |
| Tobias Kaufmann, CSU | 40 | 3,65 % |
| Karlheinz Hegmann, CSU | 18 | 1,64 % |
| Birgitta Leimeister-Rauffmann, CSU | 29 | 2,65 % |
| Burkard Bauer, CSU | 27 | 2,47 % |
| Robert Allstädt, CSU | 35 | 3,20 % |
| Lukas Gramling, CSU | 37 | 3,38 % |
| Andreas Rinner, CSU | 20 | 1,83 % |
| Steven Breunig, CSU | 27 | 2,47 % |
| Karin Hänisch, CSU | 8 | 0,73 % |
| Matthias Kühn, CSU | 36 | 3,29 % |
| Miguel Sanchez Rodriguez, CSU | 10 | 0,91 % |
| Michael Wolf, CSU | 7 | 0,64 % |
| Norbert Bauer, CSU | 13 | 1,19 % |
| BBM | 3.014 | 70,67 % |
| Thomas Zöller, BBM | 268 | 8,89 % |
| Daniela Schmitt, BBM | 202 | 6,70 % |
| Eberhard Heider, BBM | 198 | 6,57 % |
| Wolfgang Stanger, BBM | 153 | 5,08 % |
| Martin Roob, BBM | 182 | 6,04 % |
| Renate Jestrach, BBM | 164 | 5,44 % |
| Sven Eilbacher, BBM | 126 | 4,18 % |

| | Anzahl | Prozent |
|--------------------------------------|--------|---------|
| Claudia Kafurke, BBM | 107 | 3,55 % |
| Joachim Zöller, BBM | 127 | 4,21 % |
| Mario Schulz, BBM | 112 | 3,72 % |
| Reiner May, BBM | 102 | 3,38 % |
| Peter Eilbacher, BBM | 112 | 3,72 % |
| Alexander Goihl, BBM | 79 | 2,62 % |
| Erich Heider, BBM | 71 | 2,36 % |
| Christin Berninger, BBM | 74 | 2,46 % |
| Katrin Weidner, BBM | 74 | 2,46 % |
| Khiareddine Mahfoudh, BBM | 99 | 3,28 % |
| Nicole Weigl, BBM | 72 | 2,39 % |
| Rebekka Reinhard, BBM | 70 | 2,32 % |
| Dr. med. vet. Veronika Gramling, BBM | 85 | 2,82 % |
| Daniel Fries, BBM | 87 | 2,89 % |
| Michael Eilbacher, BBM | 74 | 2,46 % |
| Jutta Schwarz, BBM | 65 | 2,16 % |
| Christian Geiß, BBM | 63 | 2,09 % |
| Ute Körbel, BBM | 76 | 2,52 % |
| Nicole Gramling, BBM | 64 | 2,12 % |
| Wolfgang Berberich, BBM | 53 | 1,76 % |
| Werner Müller, BBM | 55 | 1,82 % |
| WGS | 156 | 3,66 % |
| Tobias Zöller, WGS | 36 | 23,08 % |
| Sven Wohnsland, WGS | 15 | 9,62 % |
| Sven Heischmann, WGS | 23 | 14,74 % |
| Kay Wohlfarth, WGS | 2 | 1,28 % |
| Steffen Weis, WGS | 4 | 2,56 % |
| Romy Zoll, WGS | 9 | 5,77 % |
| Siegfried Zoll, WGS | 4 | 2,56 % |
| Jürgen Poppe, WGS | 3 | 1,92 % |
| Florian Stegmann, WGS | 2 | 1,28 % |
| Michael Lerche, WGS | 3 | 1,92 % |
| Sissi Zöller, WGS | 5 | 3,21 % |
| Martin Kessel, WGS | 2 | 1,28 % |
| Ivonne Zöller, WGS | 8 | 5,13 % |
| Bernd Bohlender, WGS | 3 | 1,92 % |
| Kornelius Scholz, WGS | 5 | 3,21 % |
| Daniel Tischer, WGS | 9 | 5,77 % |
| Michael Scherrer, WGS | 2 | 1,28 % |

| | Anzahl | Prozent |
|---------------------|--------|---------|
| David Arnold, WGS | 2 | 1,28 % |
| Thomas Schön, WGS | 2 | 1,28 % |
| Georg Stapf, WGS | 4 | 2,56 % |
| Günter Schmitt, WGS | 13 | 8,33 % |



Wahlbeteiligung

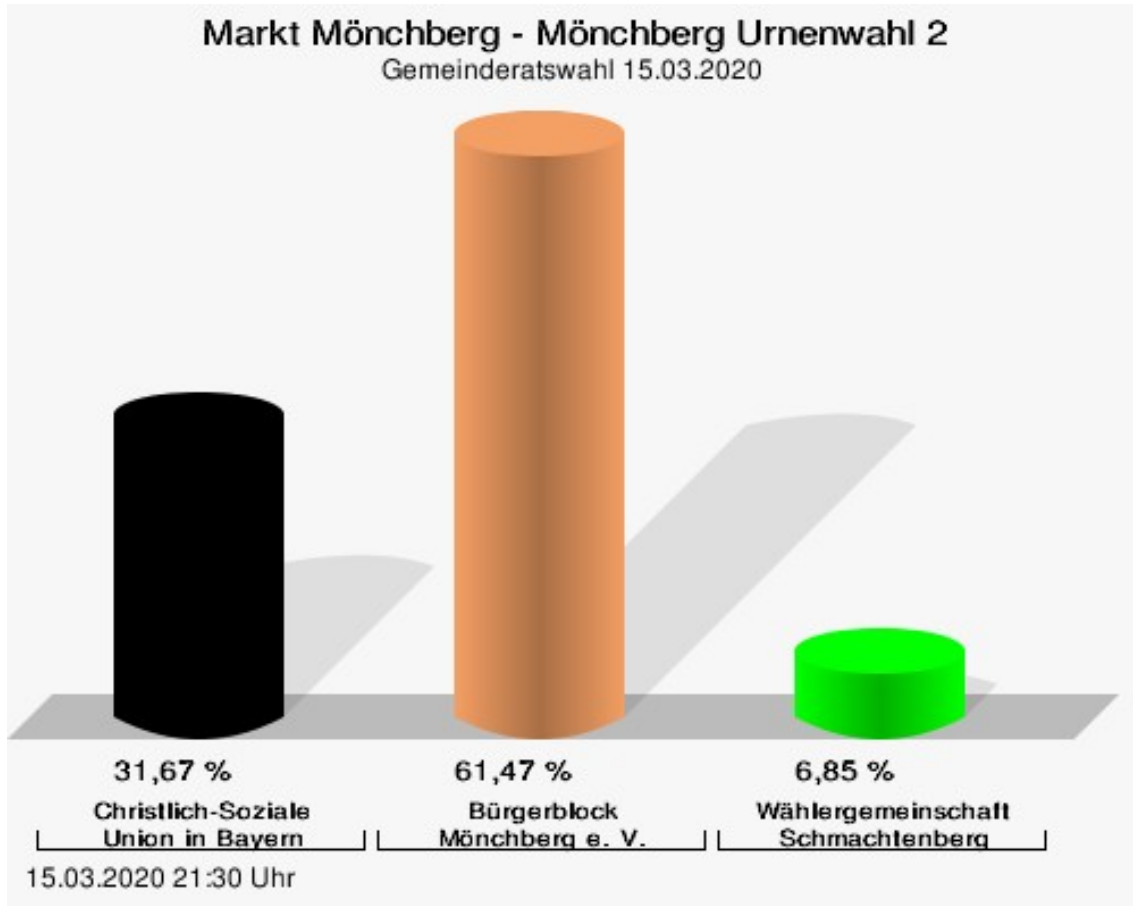


Mönchberg Urnenwahl 2

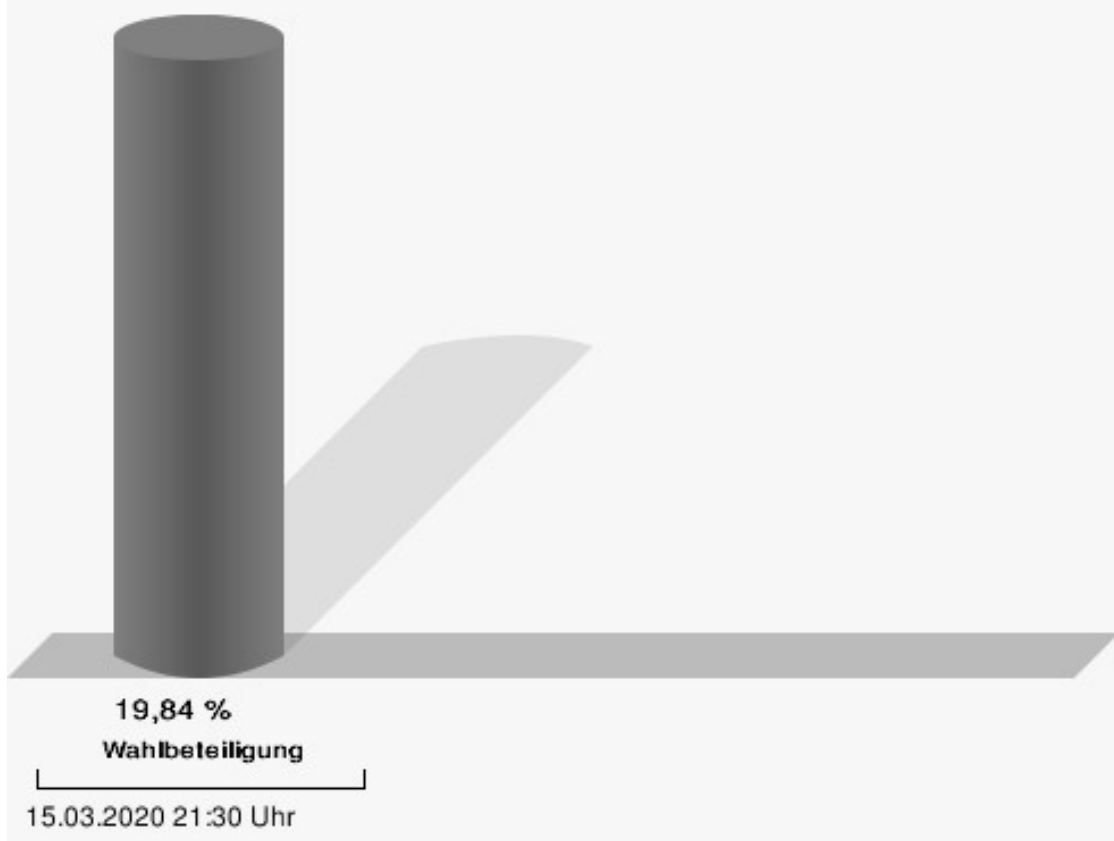
| | Anzahl | Prozent |
|---------------------------------------|--------|---------|
| CSU | 1.220 | 31,67 % |
| Gerd Miltenberger, CSU | 100 | 8,20 % |
| Doris Hegmann, CSU | 74 | 6,07 % |
| Holger Gramling, CSU | 99 | 8,11 % |
| Verena Scholz, CSU | 43 | 3,52 % |
| Bertwin Kaufmann, CSU | 101 | 8,28 % |
| Johanna Sauerwein, CSU | 86 | 7,05 % |
| Clemens Kiefer, CSU | 32 | 2,62 % |
| Marius Hirsch, CSU | 48 | 3,93 % |
| Tobias Stauder, CSU | 88 | 7,21 % |
| Tatjana Bader-Hain, CSU | 37 | 3,03 % |
| Simon Bauer, CSU | 56 | 4,59 % |
| Fabian Schuch, CSU | 27 | 2,21 % |
| Knut Seubert, CSU | 22 | 1,80 % |
| Erich Langer, CSU | 58 | 4,75 % |
| Katja Lang, CSU | 25 | 2,05 % |
| Tobias Kaufmann, CSU | 37 | 3,03 % |
| Karlheinz Hegmann, CSU | 27 | 2,21 % |
| Birgitta Leimeister-Rauffmann, CSU | 34 | 2,79 % |
| Burkard Bauer, CSU | 26 | 2,13 % |
| Robert Allstädt, CSU | 21 | 1,72 % |
| Lukas Gramling, CSU | 45 | 3,69 % |
| Andreas Rinner, CSU | 15 | 1,23 % |
| Steven Breunig, CSU | 23 | 1,89 % |
| Karin Hänisch, CSU | 19 | 1,56 % |
| Matthias Kühn, CSU | 23 | 1,89 % |
| Miguel Sanchez Rodriguez, CSU | 30 | 2,46 % |
| Michael Wolf, CSU | 14 | 1,15 % |
| Norbert Bauer, CSU | 10 | 0,82 % |
| BBM | 2.368 | 61,47 % |
| Thomas Zöller, BBM | 244 | 10,30 % |
| Daniela Schmitt, BBM | 143 | 6,04 % |
| Eberhard Heider, BBM | 149 | 6,29 % |
| Wolfgang Stanger, BBM | 137 | 5,79 % |
| Martin Roob, BBM | 124 | 5,24 % |
| Renate Jestrich, BBM | 124 | 5,24 % |
| Sven Eilbacher, BBM | 99 | 4,18 % |
| Claudia Kafurke, BBM | 81 | 3,42 % |

| | Anzahl | Prozent |
|--------------------------------------|--------|---------|
| Joachim Zöller, BBM | 96 | 4,05 % |
| Mario Schulz, BBM | 74 | 3,13 % |
| Reiner May, BBM | 63 | 2,66 % |
| Peter Eilbacher, BBM | 73 | 3,08 % |
| Alexander Goihl, BBM | 62 | 2,62 % |
| Erich Heider, BBM | 71 | 3,00 % |
| Christin Berninger, BBM | 61 | 2,58 % |
| Katrin Weidner, BBM | 66 | 2,79 % |
| Khiareddine Mahfoudh, BBM | 67 | 2,83 % |
| Nicole Weigl, BBM | 59 | 2,49 % |
| Rebekka Reinhard, BBM | 51 | 2,15 % |
| Dr. med. vet. Veronika Gramling, BBM | 80 | 3,38 % |
| Daniel Fries, BBM | 80 | 3,38 % |
| Michael Eilbacher, BBM | 48 | 2,03 % |
| Jutta Schwarz, BBM | 53 | 2,24 % |
| Christian Geiß, BBM | 43 | 1,82 % |
| Ute Körbel, BBM | 66 | 2,79 % |
| Nicole Gramling, BBM | 59 | 2,49 % |
| Wolfgang Berberich, BBM | 44 | 1,86 % |
| Werner Müller, BBM | 51 | 2,15 % |
| WGS | 264 | 6,85 % |
| Tobias Zöller, WGS | 32 | 12,12 % |
| Sven Wohnsland, WGS | 12 | 4,55 % |
| Sven Heischmann, WGS | 35 | 13,26 % |
| Kay Wohlfarth, WGS | 9 | 3,41 % |
| Steffen Weis, WGS | 12 | 4,55 % |
| Romy Zoll, WGS | 23 | 8,71 % |
| Siegfried Zoll, WGS | 7 | 2,65 % |
| Jürgen Poppe, WGS | 9 | 3,41 % |
| Florian Stegmann, WGS | 8 | 3,03 % |
| Michael Lerche, WGS | 13 | 4,92 % |
| Sissi Zöller, WGS | 6 | 2,27 % |
| Martin Kessel, WGS | 9 | 3,41 % |
| Ivonne Zöller, WGS | 16 | 6,06 % |
| Bernd Bohlender, WGS | 5 | 1,89 % |
| Kornelius Scholz, WGS | 11 | 4,17 % |
| Daniel Tischer, WGS | 9 | 3,41 % |
| Michael Scherrer, WGS | 6 | 2,27 % |
| David Arnold, WGS | 4 | 1,52 % |

| | Anzahl | Prozent |
|---------------------|--------|---------|
| Thomas Schön, WGS | 10 | 3,79 % |
| Georg Stapf, WGS | 5 | 1,89 % |
| Günter Schmitt, WGS | 23 | 8,71 % |



Wahlbeteiligung

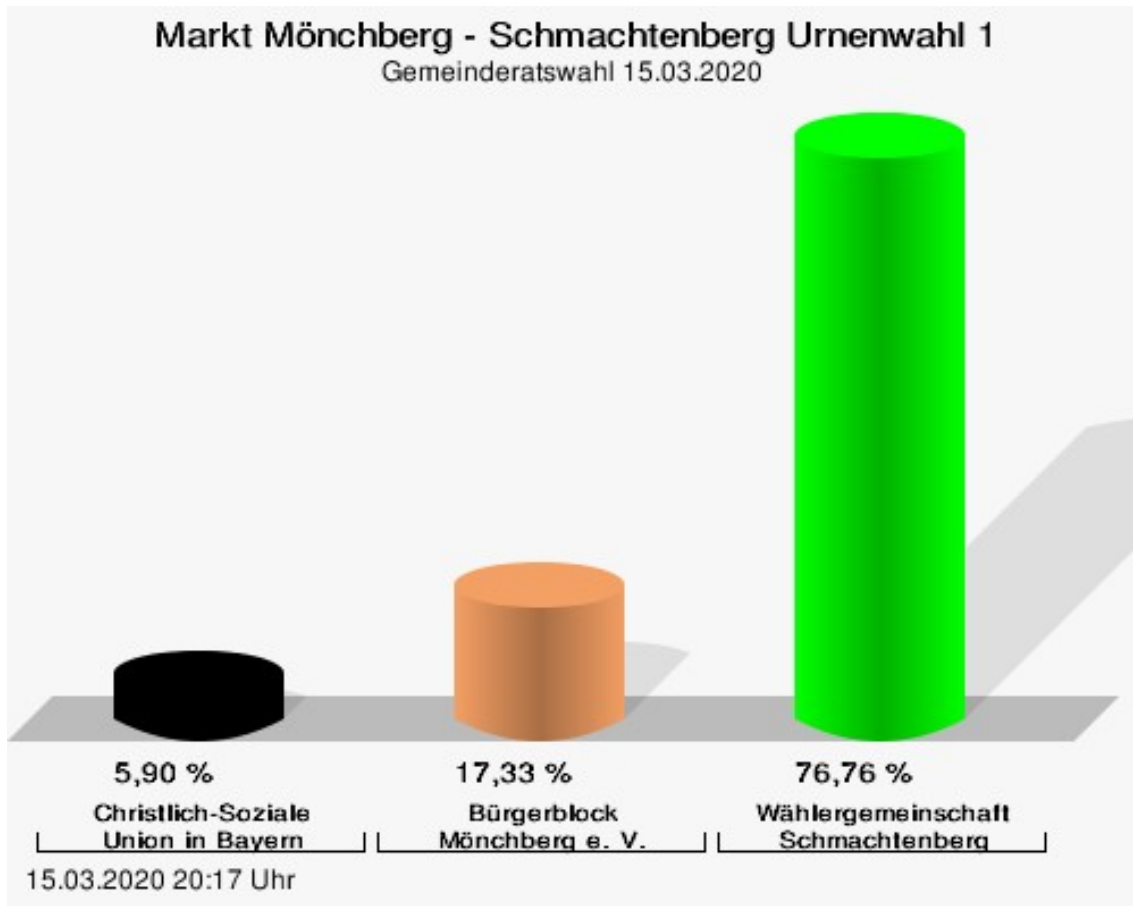


Schmachtenberg Urnenwahl 1

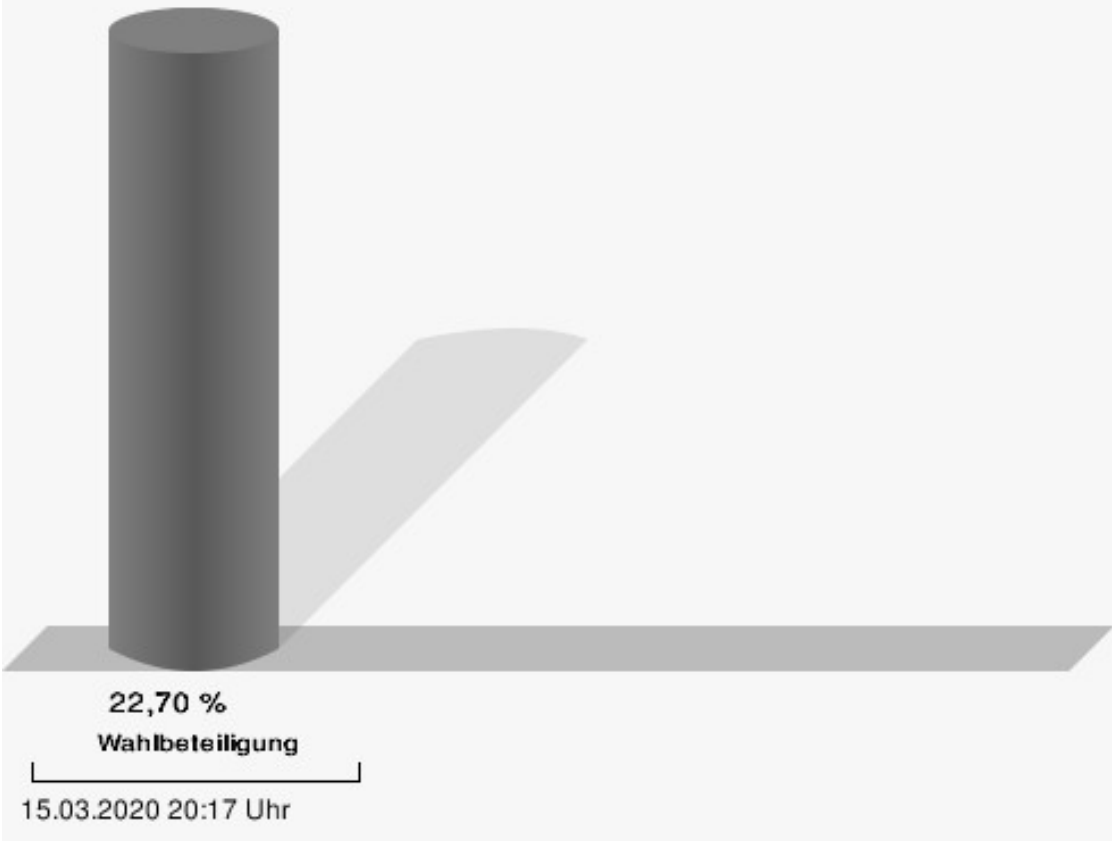
| | Anzahl | Prozent |
|---------------------------------------|--------|---------|
| CSU | 108 | 5,90 % |
| Gerd Miltenberger, CSU | 9 | 8,33 % |
| Doris Hegmann, CSU | 6 | 5,56 % |
| Holger Gramling, CSU | 6 | 5,56 % |
| Verena Scholz, CSU | 8 | 7,41 % |
| Bertwin Kaufmann, CSU | 8 | 7,41 % |
| Johanna Sauerwein, CSU | 6 | 5,56 % |
| Clemens Kiefer, CSU | 2 | 1,85 % |
| Marius Hirsch, CSU | 2 | 1,85 % |
| Tobias Stauder, CSU | 4 | 3,70 % |
| Tatjana Bader-Hain, CSU | 7 | 6,48 % |
| Simon Bauer, CSU | 3 | 2,78 % |
| Fabian Schuch, CSU | 2 | 1,85 % |
| Knut Seubert, CSU | 4 | 3,70 % |
| Erich Langer, CSU | 2 | 1,85 % |
| Katja Lang, CSU | 3 | 2,78 % |
| Tobias Kaufmann, CSU | 3 | 2,78 % |
| Karlheinz Hegmann, CSU | 3 | 2,78 % |
| Birgitta Leimeister-Rauffmann, CSU | 2 | 1,85 % |
| Burkard Bauer, CSU | 4 | 3,70 % |
| Robert Allstädt, CSU | 2 | 1,85 % |
| Lukas Gramling, CSU | 2 | 1,85 % |
| Andreas Rinner, CSU | 3 | 2,78 % |
| Steven Breunig, CSU | 2 | 1,85 % |
| Karin Hänisch, CSU | 3 | 2,78 % |
| Matthias Kühn, CSU | 6 | 5,56 % |
| Miguel Sanchez Rodriguez, CSU | 2 | 1,85 % |
| Michael Wolf, CSU | 2 | 1,85 % |
| Norbert Bauer, CSU | 2 | 1,85 % |
| BBM | 317 | 17,33 % |
| Thomas Zöller, BBM | 33 | 10,41 % |
| Daniela Schmitt, BBM | 29 | 9,15 % |
| Eberhard Heider, BBM | 19 | 5,99 % |
| Wolfgang Stanger, BBM | 14 | 4,42 % |
| Martin Roob, BBM | 12 | 3,79 % |
| Renate Jestrich, BBM | 13 | 4,10 % |
| Sven Eilbacher, BBM | 10 | 3,15 % |
| Claudia Kafurke, BBM | 14 | 4,42 % |

| | Anzahl | Prozent |
|--------------------------------------|--------|---------|
| Joachim Zöllner, BBM | 11 | 3,47 % |
| Mario Schulz, BBM | 10 | 3,15 % |
| Reiner May, BBM | 9 | 2,84 % |
| Peter Eilbacher, BBM | 9 | 2,84 % |
| Alexander Gohl, BBM | 10 | 3,15 % |
| Erich Heider, BBM | 8 | 2,52 % |
| Christin Berninger, BBM | 8 | 2,52 % |
| Katrin Weidner, BBM | 11 | 3,47 % |
| Khiareddine Mahfoudh, BBM | 9 | 2,84 % |
| Nicole Weigl, BBM | 8 | 2,52 % |
| Rebekka Reinhard, BBM | 8 | 2,52 % |
| Dr. med. vet. Veronika Gramling, BBM | 12 | 3,79 % |
| Daniel Fries, BBM | 7 | 2,21 % |
| Michael Eilbacher, BBM | 7 | 2,21 % |
| Jutta Schwarz, BBM | 8 | 2,52 % |
| Christian Geiß, BBM | 7 | 2,21 % |
| Ute Körbel, BBM | 9 | 2,84 % |
| Nicole Gramling, BBM | 7 | 2,21 % |
| Wolfgang Berberich, BBM | 7 | 2,21 % |
| Werner Müller, BBM | 8 | 2,52 % |
| WGS | 1.404 | 76,76 % |
| Tobias Zöllner, WGS | 159 | 11,32 % |
| Sven Wohnsland, WGS | 132 | 9,40 % |
| Sven Heischmann, WGS | 146 | 10,40 % |
| Kay Wohlfarth, WGS | 97 | 6,91 % |
| Steffen Weis, WGS | 61 | 4,34 % |
| Romy Zoll, WGS | 78 | 5,56 % |
| Siegfried Zoll, WGS | 45 | 3,21 % |
| Jürgen Poppe, WGS | 43 | 3,06 % |
| Florian Stegmann, WGS | 38 | 2,71 % |
| Michael Lerche, WGS | 52 | 3,70 % |
| Sissi Zöllner, WGS | 61 | 4,34 % |
| Martin Kessel, WGS | 44 | 3,13 % |
| Ivonne Zöllner, WGS | 52 | 3,70 % |
| Bernd Bohlender, WGS | 44 | 3,13 % |
| Kornelius Scholz, WGS | 48 | 3,42 % |
| Daniel Tischer, WGS | 55 | 3,92 % |
| Michael Scherrer, WGS | 56 | 3,99 % |
| David Arnold, WGS | 47 | 3,35 % |

| | Anzahl | Prozent |
|---------------------|--------|---------|
| Thomas Schön, WGS | 43 | 3,06 % |
| Georg Stapf, WGS | 54 | 3,85 % |
| Günter Schmitt, WGS | 49 | 3,49 % |



Wahlbeteiligung

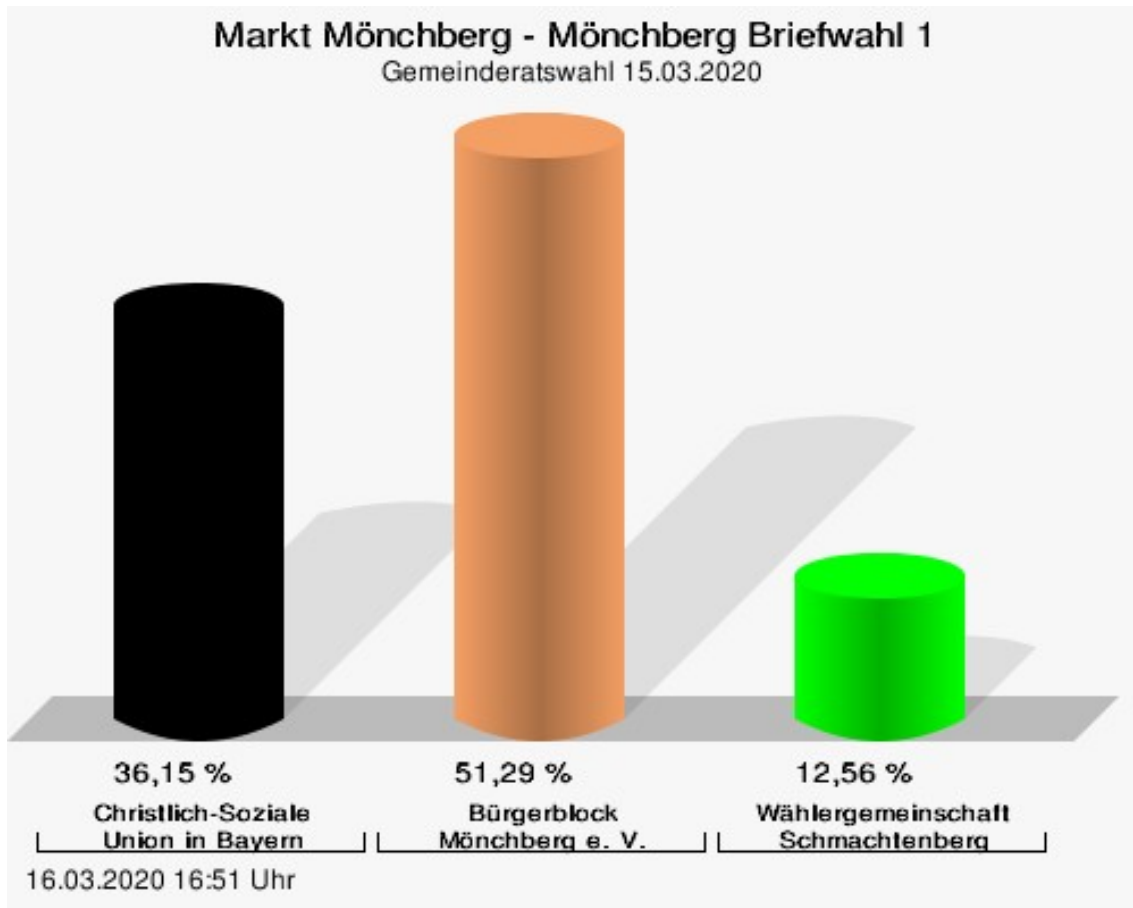


Mönchberg Briefwahl 1

| | Anzahl | Prozent |
|---------------------------------------|--------|---------|
| CSU | 6.898 | 36,15 % |
| Gerd Miltenberger, CSU | 549 | 7,96 % |
| Doris Hegmann, CSU | 484 | 7,02 % |
| Holger Gramling, CSU | 539 | 7,81 % |
| Verena Scholz, CSU | 357 | 5,18 % |
| Bertwin Kaufmann, CSU | 684 | 9,92 % |
| Johanna Sauerwein, CSU | 617 | 8,94 % |
| Clemens Kiefer, CSU | 256 | 3,71 % |
| Marius Hirsch, CSU | 192 | 2,78 % |
| Tobias Stauder, CSU | 606 | 8,79 % |
| Tatjana Bader-Hain, CSU | 299 | 4,33 % |
| Simon Bauer, CSU | 255 | 3,70 % |
| Fabian Schuch, CSU | 167 | 2,42 % |
| Knut Seubert, CSU | 53 | 0,77 % |
| Erich Langer, CSU | 266 | 3,86 % |
| Katja Lang, CSU | 67 | 0,97 % |
| Tobias Kaufmann, CSU | 216 | 3,13 % |
| Karlheinz Hegmann, CSU | 91 | 1,32 % |
| Birgitta Leimeister-Rauffmann, CSU | 147 | 2,13 % |
| Burkard Bauer, CSU | 139 | 2,02 % |
| Robert Allstädt, CSU | 178 | 2,58 % |
| Lukas Gramling, CSU | 155 | 2,25 % |
| Andreas Rinner, CSU | 79 | 1,15 % |
| Steven Breunig, CSU | 126 | 1,83 % |
| Karin Hänisch, CSU | 29 | 0,42 % |
| Matthias Kühn, CSU | 102 | 1,48 % |
| Miguel Sanchez Rodriguez, CSU | 81 | 1,17 % |
| Michael Wolf, CSU | 50 | 0,72 % |
| Norbert Bauer, CSU | 114 | 1,65 % |
| BBM | 9.787 | 51,29 % |
| Thomas Zöller, BBM | 1.257 | 12,84 % |
| Daniela Schmitt, BBM | 1.026 | 10,48 % |
| Eberhard Heider, BBM | 798 | 8,15 % |
| Wolfgang Stanger, BBM | 671 | 6,86 % |
| Martin Roob, BBM | 806 | 8,24 % |
| Renate Jestrich, BBM | 550 | 5,62 % |
| Sven Eilbacher, BBM | 356 | 3,64 % |
| Claudia Kafurke, BBM | 296 | 3,02 % |

| | Anzahl | Prozent |
|--------------------------------------|--------|---------|
| Joachim Zöllner, BBM | 426 | 4,35 % |
| Mario Schulz, BBM | 333 | 3,40 % |
| Reiner May, BBM | 307 | 3,14 % |
| Peter Eilbacher, BBM | 183 | 1,87 % |
| Alexander Goihl, BBM | 186 | 1,90 % |
| Erich Heider, BBM | 192 | 1,96 % |
| Christin Berninger, BBM | 123 | 1,26 % |
| Katrin Weidner, BBM | 189 | 1,93 % |
| Khiareddine Mahfoudh, BBM | 252 | 2,57 % |
| Nicole Weigl, BBM | 74 | 0,76 % |
| Rebekka Reinhard, BBM | 111 | 1,13 % |
| Dr. med. vet. Veronika Gramling, BBM | 406 | 4,15 % |
| Daniel Fries, BBM | 336 | 3,43 % |
| Michael Eilbacher, BBM | 79 | 0,81 % |
| Jutta Schwarz, BBM | 111 | 1,13 % |
| Christian Geiß, BBM | 194 | 1,98 % |
| Ute Körbel, BBM | 143 | 1,46 % |
| Nicole Gramling, BBM | 148 | 1,51 % |
| Wolfgang Berberich, BBM | 47 | 0,48 % |
| Werner Müller, BBM | 187 | 1,91 % |
| WGS | 2.396 | 12,56 % |
| Tobias Zöllner, WGS | 446 | 18,61 % |
| Sven Wohnsland, WGS | 197 | 8,22 % |
| Sven Heischmann, WGS | 237 | 9,89 % |
| Kay Wohlfarth, WGS | 149 | 6,22 % |
| Steffen Weis, WGS | 75 | 3,13 % |
| Romy Zoll, WGS | 176 | 7,35 % |
| Siegfried Zoll, WGS | 59 | 2,46 % |
| Jürgen Poppe, WGS | 37 | 1,54 % |
| Florian Stegmann, WGS | 36 | 1,50 % |
| Michael Lerche, WGS | 48 | 2,00 % |
| Sissi Zöllner, WGS | 143 | 5,97 % |
| Martin Kessel, WGS | 105 | 4,38 % |
| Ivonne Zöllner, WGS | 125 | 5,22 % |
| Bernd Bohlender, WGS | 53 | 2,21 % |
| Kornelius Scholz, WGS | 62 | 2,59 % |
| Daniel Tischer, WGS | 47 | 1,96 % |
| Michael Scherrer, WGS | 37 | 1,54 % |
| David Arnold, WGS | 40 | 1,67 % |

| | Anzahl | Prozent |
|---------------------|--------|---------|
| Thomas Schön, WGS | 43 | 1,79 % |
| Georg Stapf, WGS | 112 | 4,67 % |
| Günter Schmitt, WGS | 169 | 7,05 % |

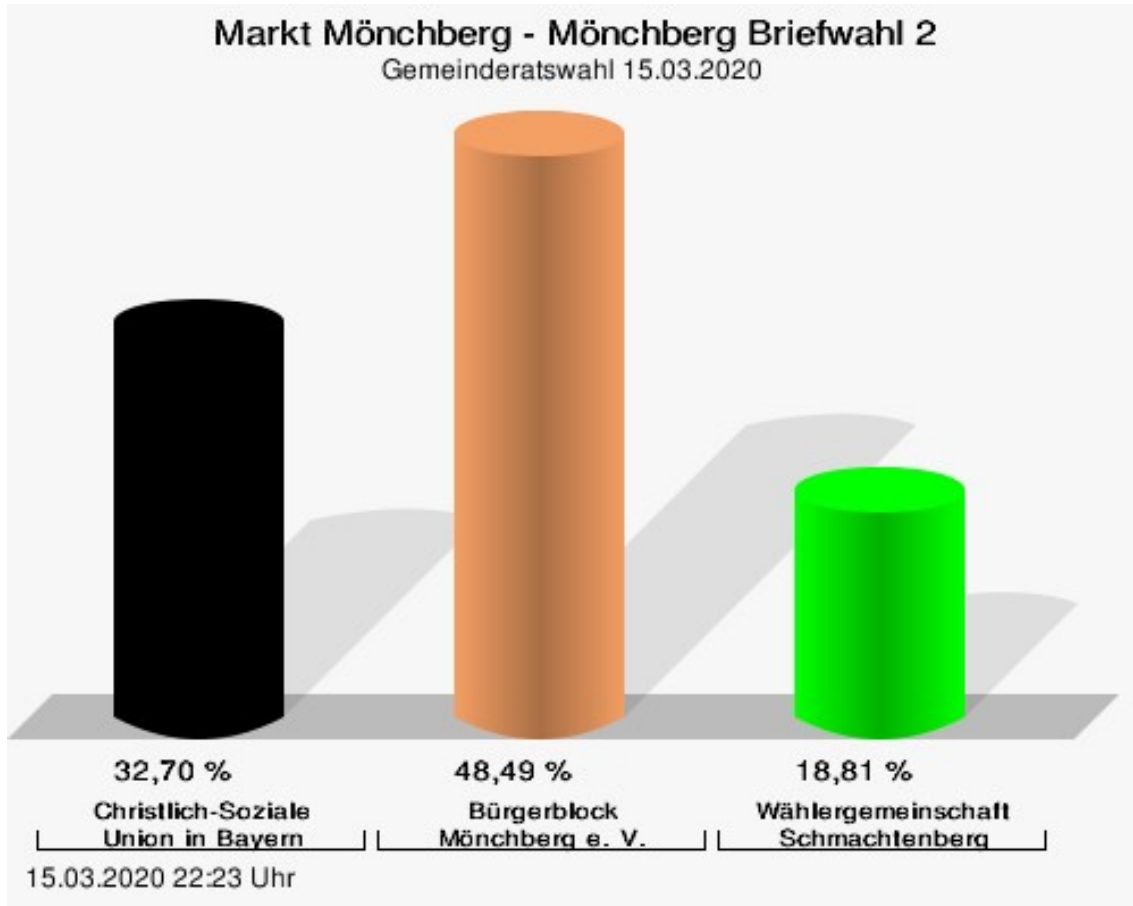


Mönchberg Briefwahl 2

| | Anzahl | Prozent |
|---------------------------------------|--------|---------|
| CSU | 3.645 | 32,70 % |
| Gerd Miltenberger, CSU | 318 | 8,72 % |
| Doris Hegmann, CSU | 253 | 6,94 % |
| Holger Gramling, CSU | 271 | 7,43 % |
| Verena Scholz, CSU | 157 | 4,31 % |
| Bertwin Kaufmann, CSU | 344 | 9,44 % |
| Johanna Sauerwein, CSU | 322 | 8,83 % |
| Clemens Kiefer, CSU | 104 | 2,85 % |
| Marius Hirsch, CSU | 110 | 3,02 % |
| Tobias Stauder, CSU | 328 | 9,00 % |
| Tatjana Bader-Hain, CSU | 173 | 4,75 % |
| Simon Bauer, CSU | 116 | 3,18 % |
| Fabian Schuch, CSU | 101 | 2,77 % |
| Knut Seubert, CSU | 28 | 0,77 % |
| Erich Langer, CSU | 141 | 3,87 % |
| Katja Lang, CSU | 31 | 0,85 % |
| Tobias Kaufmann, CSU | 98 | 2,69 % |
| Karlheinz Hegmann, CSU | 88 | 2,41 % |
| Birgitta Leimeister-Rauffmann, CSU | 107 | 2,94 % |
| Burkard Bauer, CSU | 88 | 2,41 % |
| Robert Allstädt, CSU | 91 | 2,50 % |
| Lukas Gramling, CSU | 62 | 1,70 % |
| Andreas Rinner, CSU | 43 | 1,18 % |
| Steven Breunig, CSU | 59 | 1,62 % |
| Karin Hänisch, CSU | 12 | 0,33 % |
| Matthias Kühn, CSU | 72 | 1,98 % |
| Miguel Sanchez Rodriguez, CSU | 41 | 1,12 % |
| Michael Wolf, CSU | 23 | 0,63 % |
| Norbert Bauer, CSU | 64 | 1,76 % |
| BBM | 5.405 | 48,49 % |
| Thomas Zöller, BBM | 708 | 13,10 % |
| Daniela Schmitt, BBM | 470 | 8,70 % |
| Eberhard Heider, BBM | 405 | 7,49 % |
| Wolfgang Stanger, BBM | 372 | 6,88 % |
| Martin Roob, BBM | 338 | 6,25 % |
| Renate Jestrich, BBM | 327 | 6,05 % |
| Sven Eilbacher, BBM | 205 | 3,79 % |
| Claudia Kafurke, BBM | 149 | 2,76 % |

| | Anzahl | Prozent |
|--------------------------------------|--------|---------|
| Joachim Zöller, BBM | 184 | 3,40 % |
| Mario Schulz, BBM | 198 | 3,66 % |
| Reiner May, BBM | 127 | 2,35 % |
| Peter Eilbacher, BBM | 122 | 2,26 % |
| Alexander Goihl, BBM | 105 | 1,94 % |
| Erich Heider, BBM | 90 | 1,67 % |
| Christin Berninger, BBM | 116 | 2,15 % |
| Katrin Weidner, BBM | 108 | 2,00 % |
| Khiareddine Mahfoudh, BBM | 190 | 3,52 % |
| Nicole Weigl, BBM | 56 | 1,04 % |
| Rebekka Reinhard, BBM | 75 | 1,39 % |
| Dr. med. vet. Veronika Gramling, BBM | 223 | 4,13 % |
| Daniel Fries, BBM | 189 | 3,50 % |
| Michael Eilbacher, BBM | 73 | 1,35 % |
| Jutta Schwarz, BBM | 90 | 1,67 % |
| Christian Geiß, BBM | 117 | 2,16 % |
| Ute Körbel, BBM | 103 | 1,91 % |
| Nicole Gramling, BBM | 92 | 1,70 % |
| Wolfgang Berberich, BBM | 54 | 1,00 % |
| Werner Müller, BBM | 119 | 2,20 % |
| WGS | 2.097 | 18,81 % |
| Tobias Zöller, WGS | 340 | 16,21 % |
| Sven Wohnsland, WGS | 161 | 7,68 % |
| Sven Heischmann, WGS | 209 | 9,97 % |
| Kay Wohlfarth, WGS | 108 | 5,15 % |
| Steffen Weis, WGS | 92 | 4,39 % |
| Romy Zoll, WGS | 153 | 7,30 % |
| Siegfried Zoll, WGS | 46 | 2,19 % |
| Jürgen Poppe, WGS | 47 | 2,24 % |
| Florian Stegmann, WGS | 46 | 2,19 % |
| Michael Lerche, WGS | 71 | 3,39 % |
| Sissi Zöller, WGS | 99 | 4,72 % |
| Martin Kessel, WGS | 116 | 5,53 % |
| Ivonne Zöller, WGS | 84 | 4,01 % |
| Bernd Bohlender, WGS | 52 | 2,48 % |
| Kornelius Scholz, WGS | 51 | 2,43 % |
| Daniel Tischer, WGS | 69 | 3,29 % |
| Michael Scherrer, WGS | 62 | 2,96 % |
| David Arnold, WGS | 43 | 2,05 % |

| | Anzahl | Prozent |
|---------------------|--------|---------|
| Thomas Schön, WGS | 48 | 2,29 % |
| Georg Stapf, WGS | 100 | 4,77 % |
| Günter Schmitt, WGS | 100 | 4,77 % |



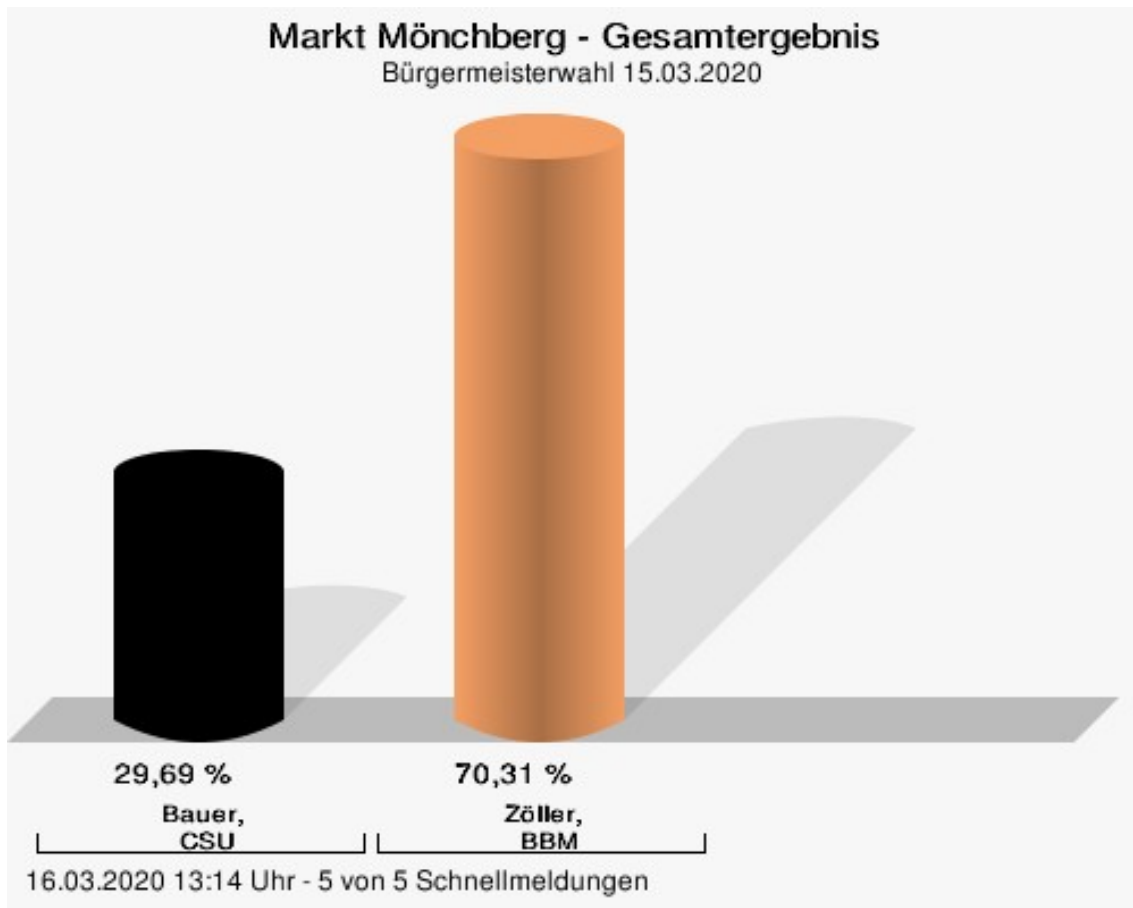
Übersicht Stimmbezirke

Zusammenstellung der Ergebnisse nach Stimmbezirken

| Stimmbezirk | Stand | Wahlberechtigte | Wähler/innen | CSU | BBM | WGS |
|----------------------------|-------------|-----------------|--------------|---------|----------------|----------------|
| Mönchberg Urnenwahl 1 | eingegangen | 903 | 19,93 % | 25,67 % | 70,67 % | 3,66 % |
| Mönchberg Urnenwahl 2 | eingegangen | 857 | 19,84 % | 31,67 % | 61,47 % | 6,85 % |
| Schmachtenberg Urnenwahl 1 | eingegangen | 326 | 22,70 % | 5,90 % | 17,33 % | 76,76 % |
| Mönchberg Briefwahl 1 | eingegangen | 0 | | 36,15 % | 51,29 % | 12,56 % |
| Mönchberg Briefwahl 2 | eingegangen | 0 | | 32,70 % | 48,49 % | 18,81 % |
| Markt Mönchberg | 5 von 5 | 2.086 | 76,08 % | 32,27 % | 52,00 % | 15,72 % |

Bürgermeisterwahl Markt Mönchberg

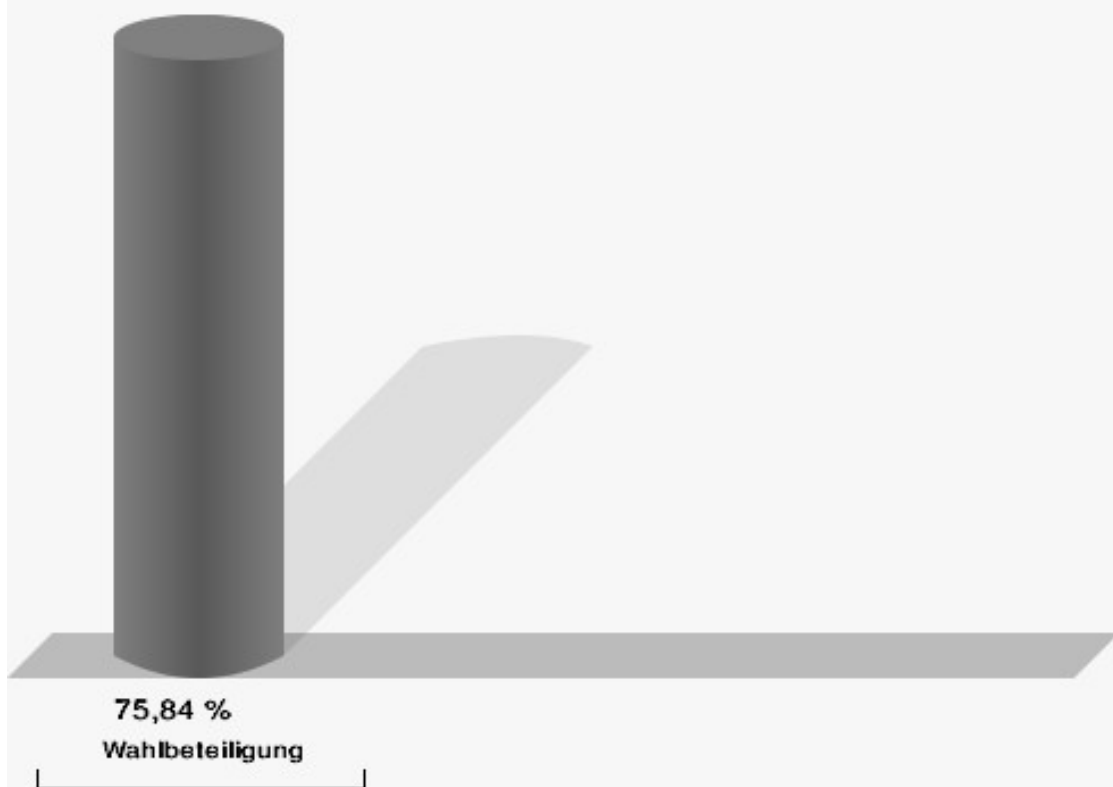
| | Anzahl | Prozent |
|-------------|--------|---------|
| Bauer, CSU | 465 | 29,69 % |
| Zöller, BBM | 1.101 | 70,31 % |



Bauer, CSU = Bauer, Christlich-Soziale Union in Bayern
Zöller, BBM = Zöller, Bürgerblock Mönchberg e. V.

| Gewählt |
|----------------------|
| Zöller, Thomas (BBM) |

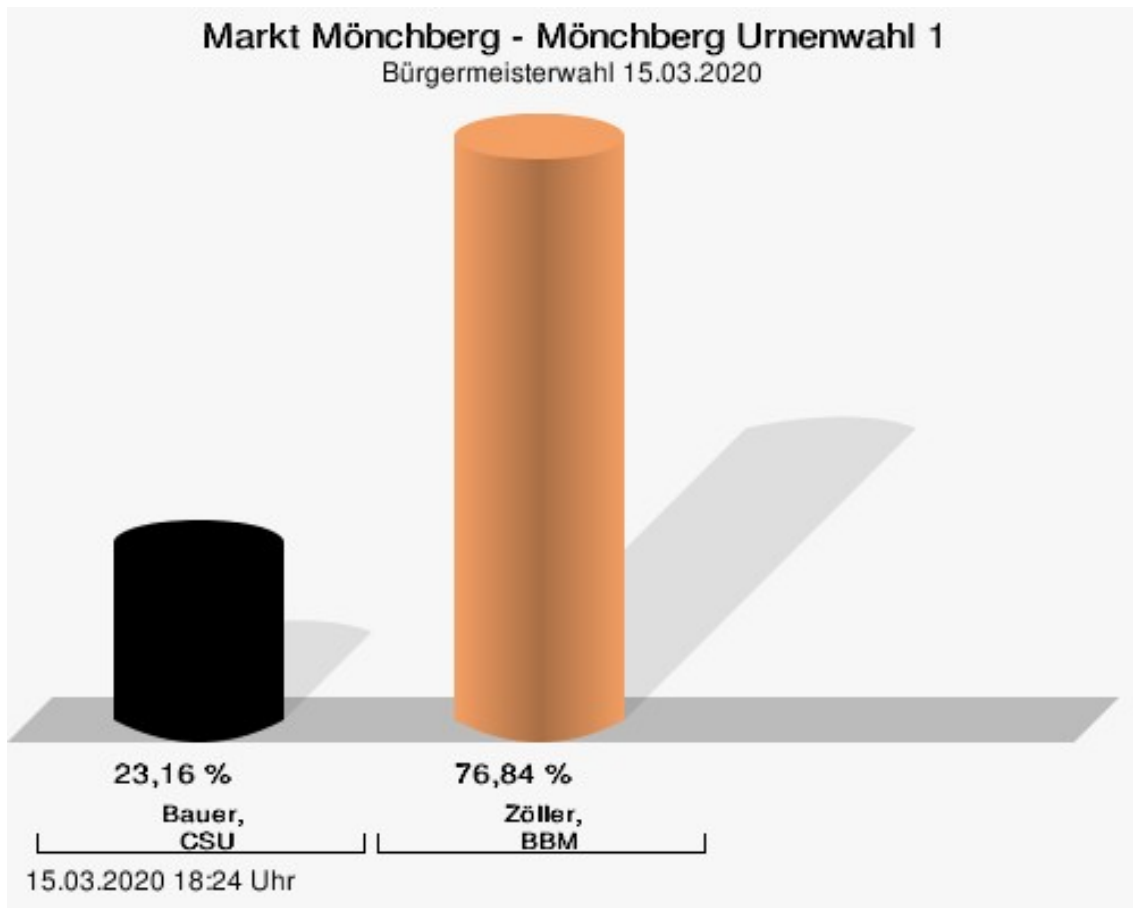
Wahlbeteiligung



16.03.2020 13:14 Uhr - 5 von 5 Schnellmeldungen

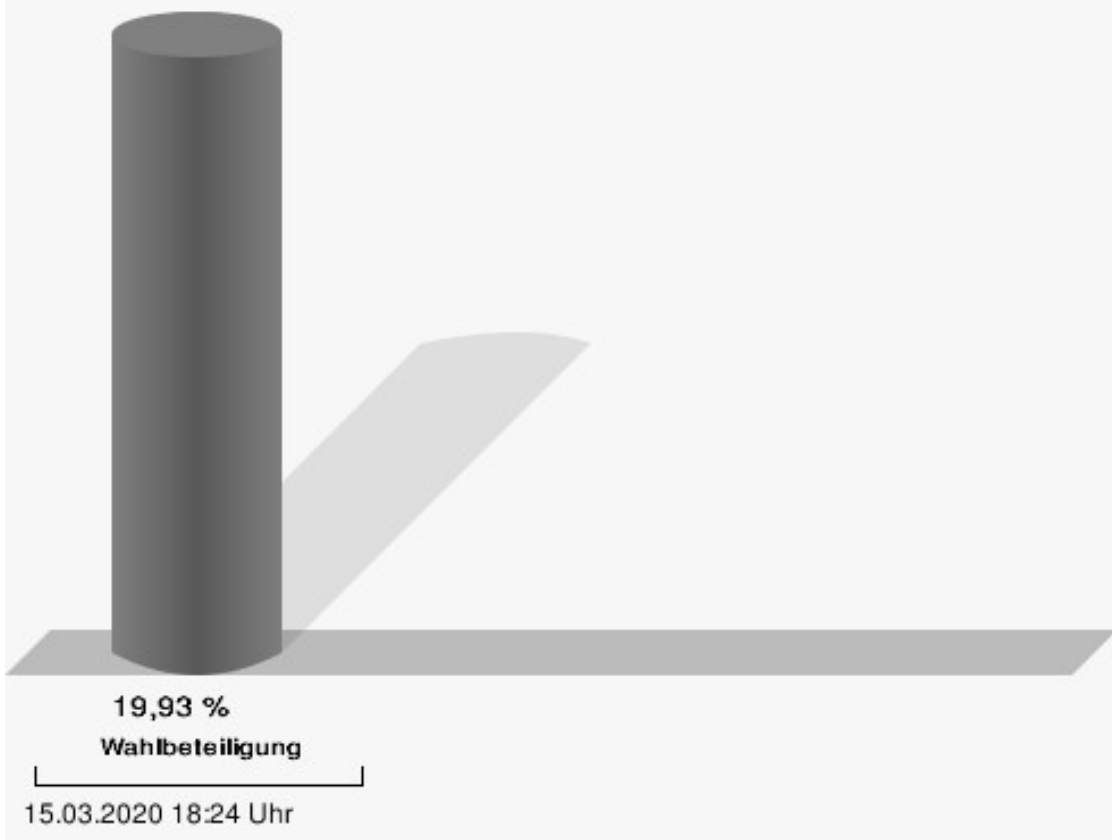
Stimmbezirke Mönchberg Urnenwahl 1

| | Anzahl | Prozent |
|-------------|--------|---------|
| Bauer, CSU | 41 | 23,16 % |
| Zöller, BBM | 136 | 76,84 % |



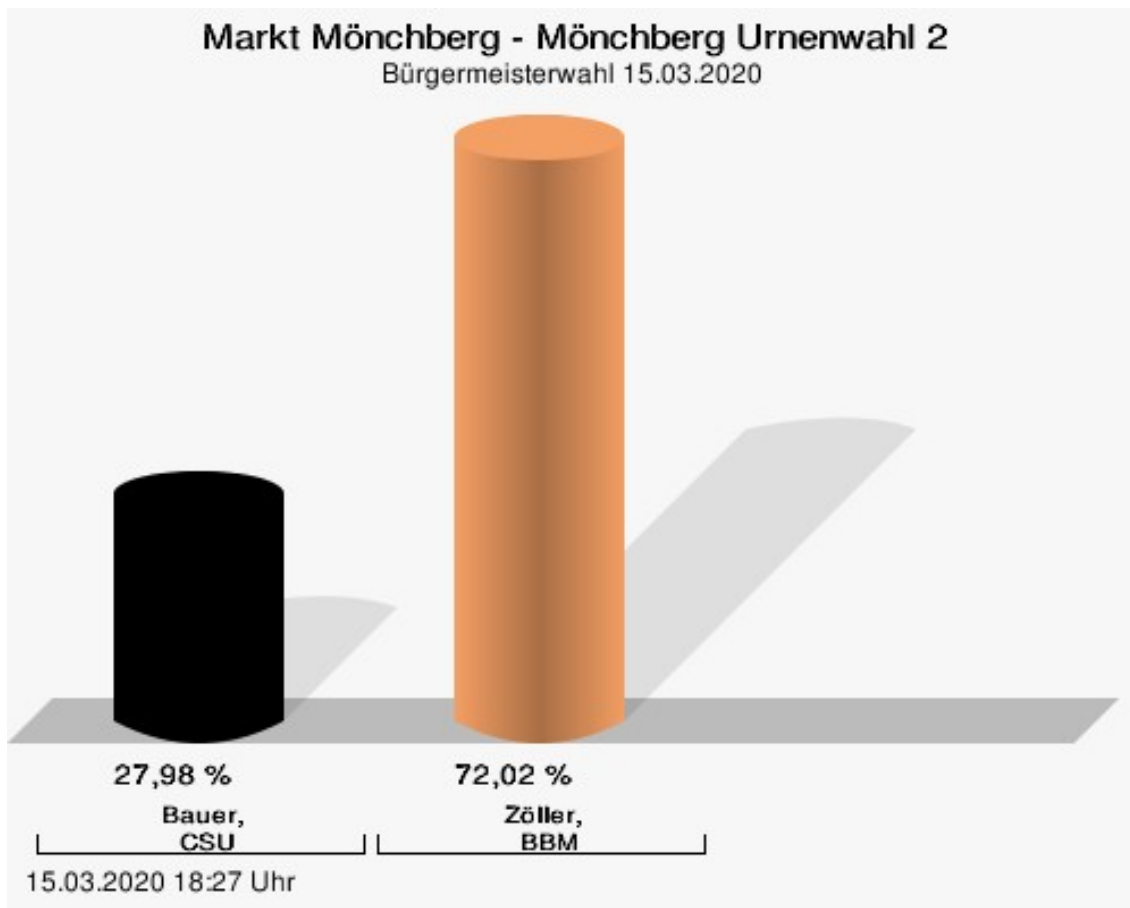
Bauer, CSU = Bauer, Christlich-Soziale Union in Bayern
Zöller, BBM = Zöller, Bürgerblock Mönchberg e. V.

Wahlbeteiligung



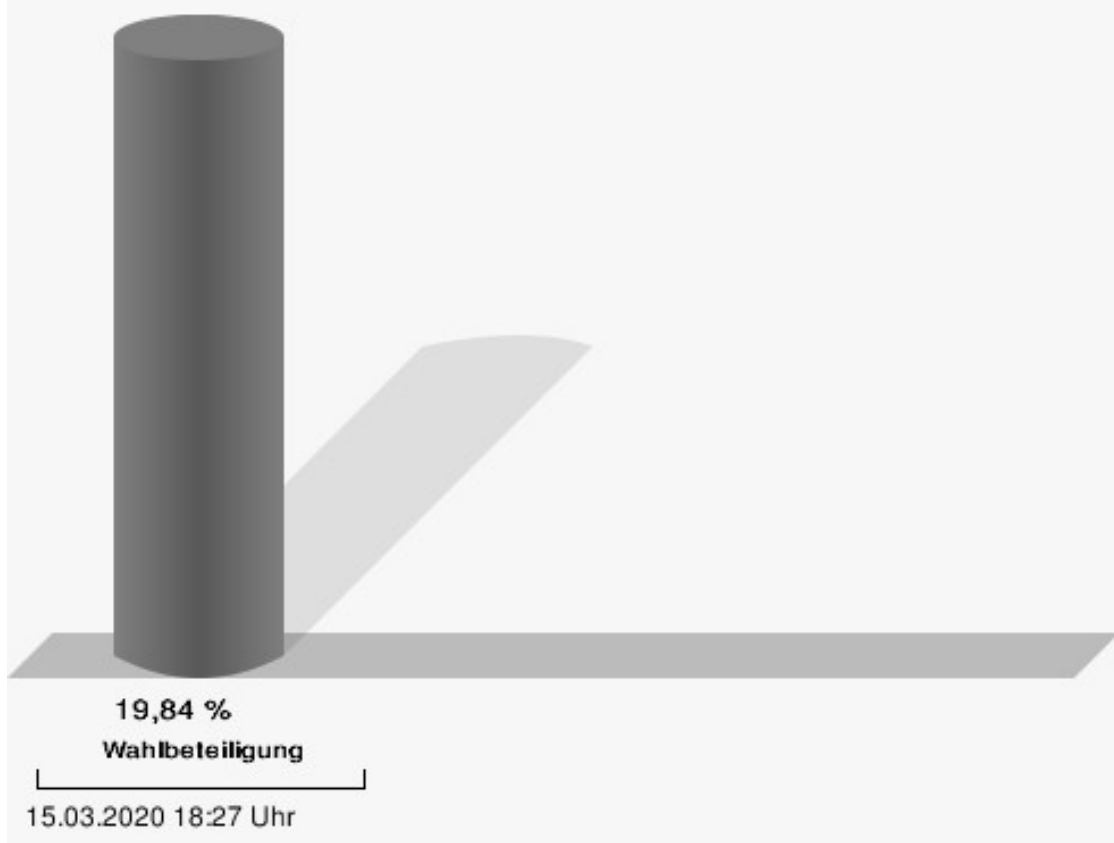
Mönchberg Urnenwahl 2

| | Anzahl | Prozent |
|-------------|--------|---------|
| Bauer, CSU | 47 | 27,98 % |
| Zöller, BBM | 121 | 72,02 % |



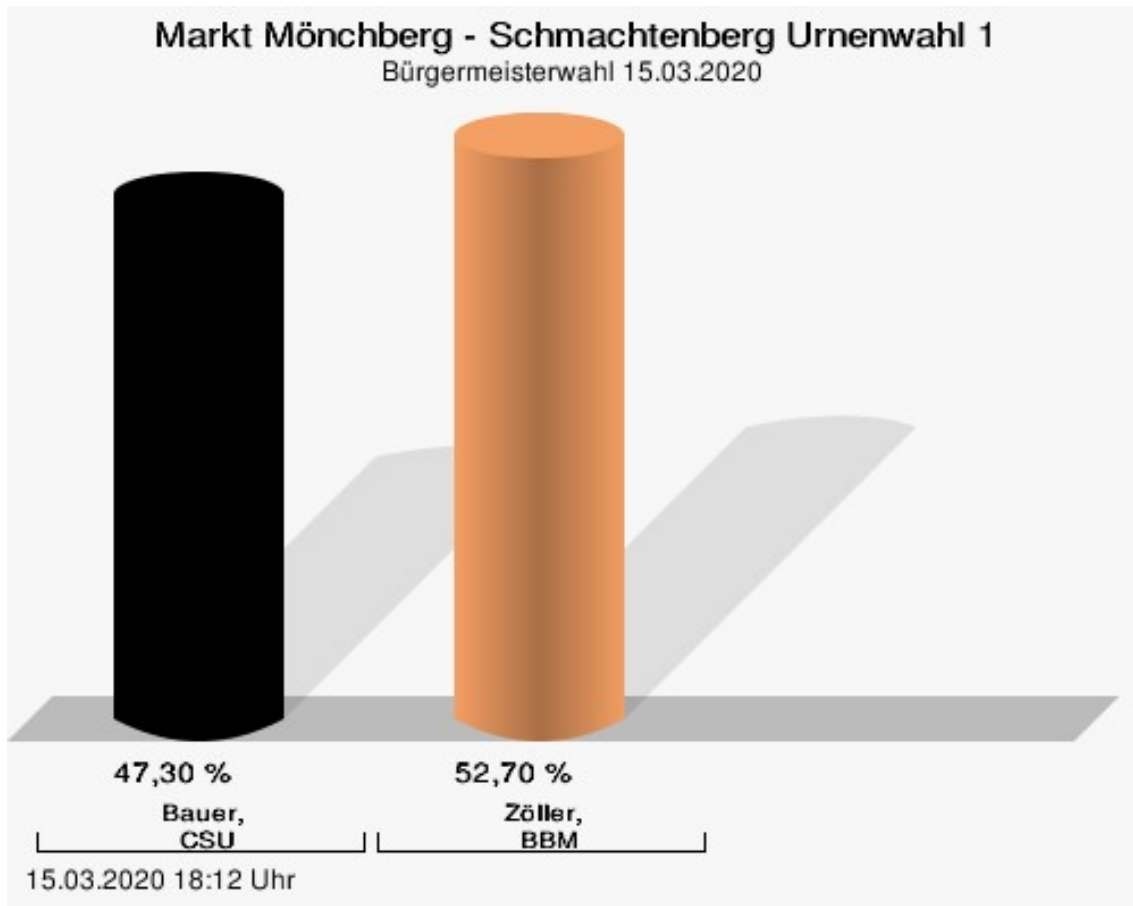
Bauer, CSU = Bauer, Christlich-Soziale Union in Bayern
Zöller, BBM = Zöller, Bürgerblock Mönchberg e. V.

Wahlbeteiligung



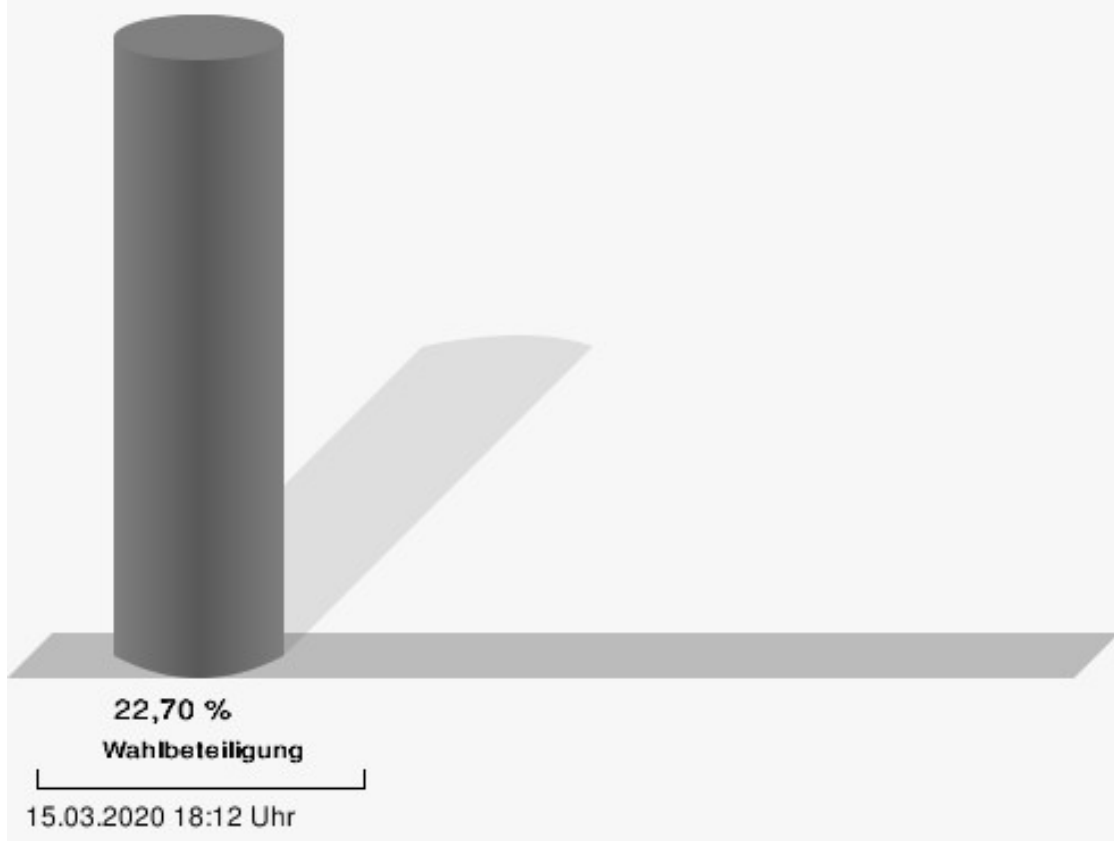
Schmachtenberg Urnenwahl 1

| | Anzahl | Prozent |
|-------------|--------|---------|
| Bauer, CSU | 35 | 47,30 % |
| Zöller, BBM | 39 | 52,70 % |



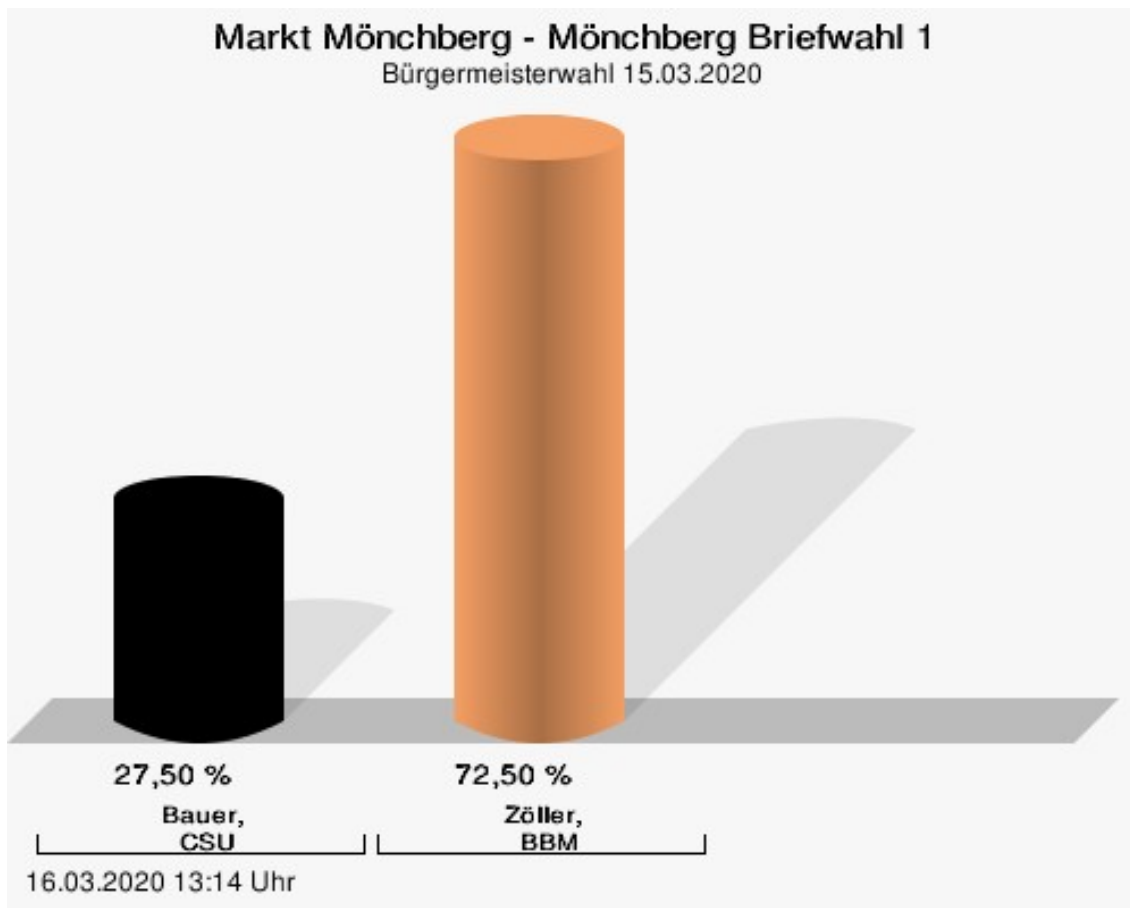
Bauer, CSU = Bauer, Christlich-Soziale Union in Bayern
Zöller, BBM = Zöller, Bürgerblock Mönchberg e. V.

Wahlbeteiligung



Mönchberg Briefwahl 1

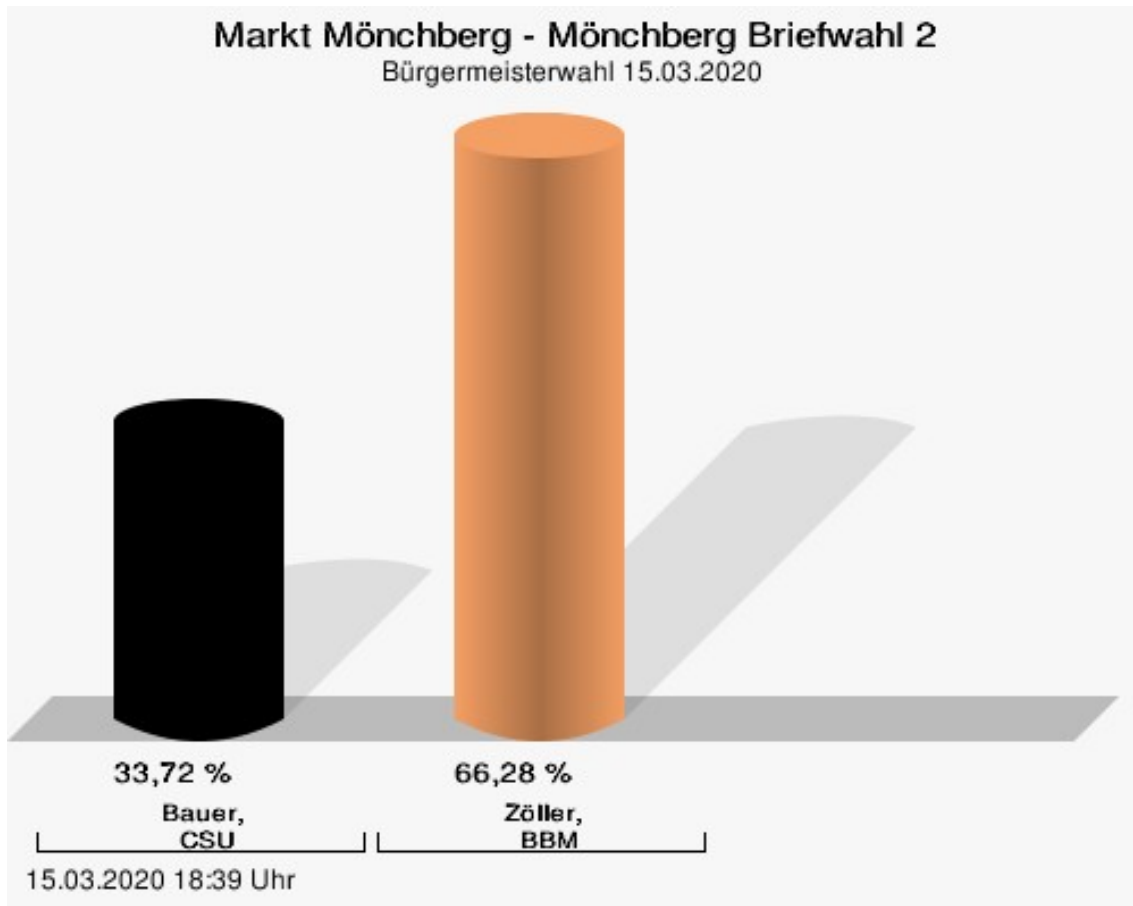
| | Anzahl | Prozent |
|-------------|--------|---------|
| Bauer, CSU | 198 | 27,50 % |
| Zöller, BBM | 522 | 72,50 % |



Bauer, CSU = Bauer, Christlich-Soziale Union in Bayern
Zöller, BBM = Zöller, Bürgerblock Mönchberg e. V.

Mönchberg Briefwahl 2

| | Anzahl | Prozent |
|-------------|--------|---------|
| Bauer, CSU | 144 | 33,72 % |
| Zöller, BBM | 283 | 66,28 % |



Bauer, CSU = Bauer, Christlich-Soziale Union in Bayern
Zöller, BBM = Zöller, Bürgerblock Mönchberg e. V.

Übersicht Stimmbezirke

Zusammenstellung der Ergebnisse nach Stimmbezirken

| Stimmbezirk | Stand | Wahlberechtigte | Wähler/innen | gültig | CSU | BBM |
|----------------------------|-------------|-----------------|--------------|----------|---------|----------------|
| Mönchberg Urnenwahl 1 | eingegangen | 903 | 19,93 % | 98,33 % | 23,16 % | 76,84 % |
| Mönchberg Urnenwahl 2 | eingegangen | 857 | 19,84 % | 98,82 % | 27,98 % | 72,02 % |
| Schmachtenberg Urnenwahl 1 | eingegangen | 326 | 22,70 % | 100,00 % | 47,30 % | 52,70 % |
| Mönchberg Briefwahl 1 | eingegangen | 0 | | 99,04 % | 27,50 % | 72,50 % |
| Mönchberg Briefwahl 2 | eingegangen | 0 | | 99,07 % | 33,72 % | 66,28 % |
| Markt Mönchberg | 5 von 5 | 2.086 | 75,84 % | 98,99 % | 29,69 % | 70,31 % |