

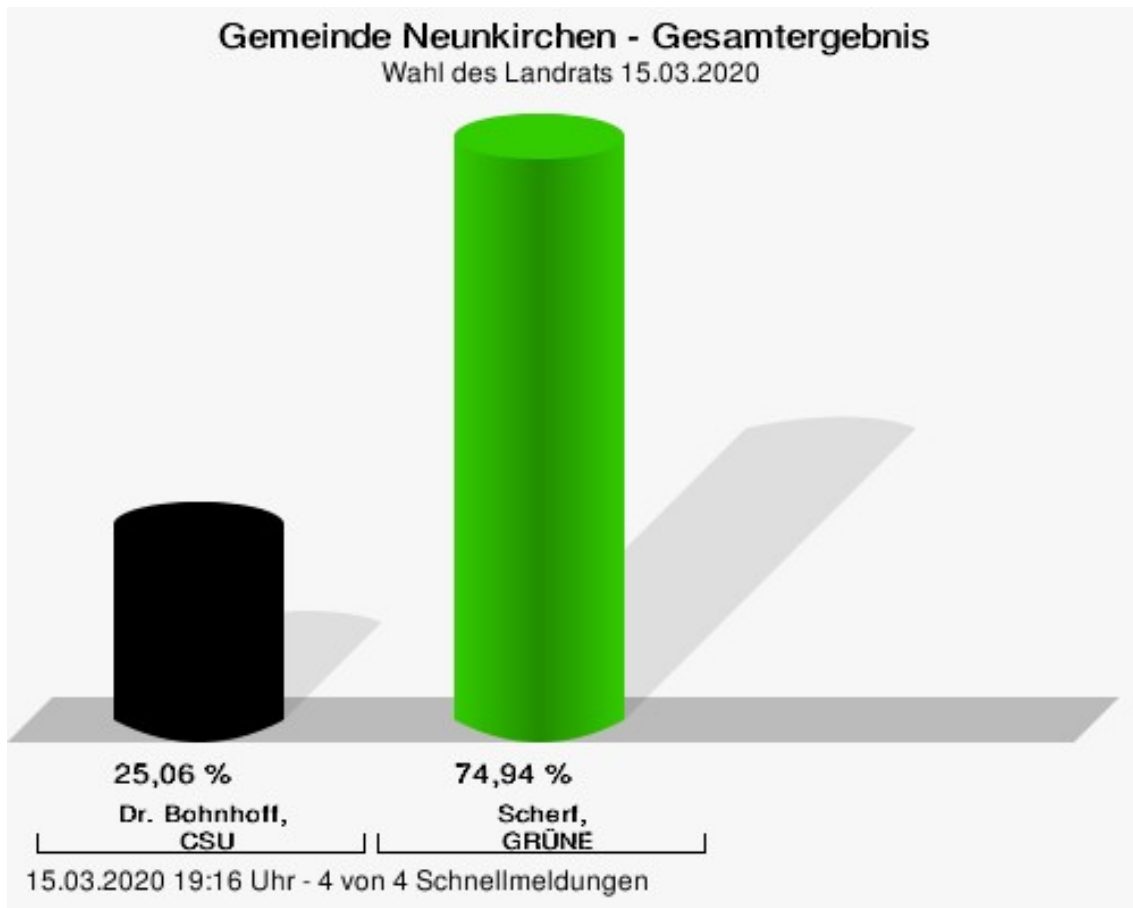
Wahlbuch
Kommunalwahlen
15.03.2020
Gemeinde Neunkirchen
Herausgegeben am 01.04.2020

Inhaltsverzeichnis

Wahl des Landrats	1
Gemeinde Neunkirchen	1
Stimmbezirke	3
Rathaus Neunkirchen	3
Dorfgemeinschaftshaus Richelbach	5
Dorfgemeinschaftshaus Umpfenbach	7
Dachgeschoss des Rathauses Neunkirchen	9
Übersicht Stimmbezirke	10
Wahl des Kreistags	11
Gemeinde Neunkirchen	11
Stimmbezirke	25
Rathaus Neunkirchen	25
Dorfgemeinschaftshaus Richelbach	39
Dorfgemeinschaftshaus Umpfenbach	53
Dachgeschoss des Rathauses Neunkirchen	67
Übersicht Stimmbezirke	80
Wahl des Gemeinderats	81
Gemeinde Neunkirchen	81
Stimmbezirke	84
Rathaus Neunkirchen	84
Dorfgemeinschaftshaus Richelbach	86
Dorfgemeinschaftshaus Umpfenbach	88
Dachgeschoss des Rathauses Neunkirchen	90
Übersicht Stimmbezirke	92
Wahl des ersten Bürgermeisters	93
Gemeinde Neunkirchen	93
Stimmbezirke	95
Rathaus Neunkirchen	95
Dorfgemeinschaftshaus Richelbach	97
Dorfgemeinschaftshaus Umpfenbach	99
Dachgeschoss des Rathauses Neunkirchen	101
Übersicht Stimmbezirke	102

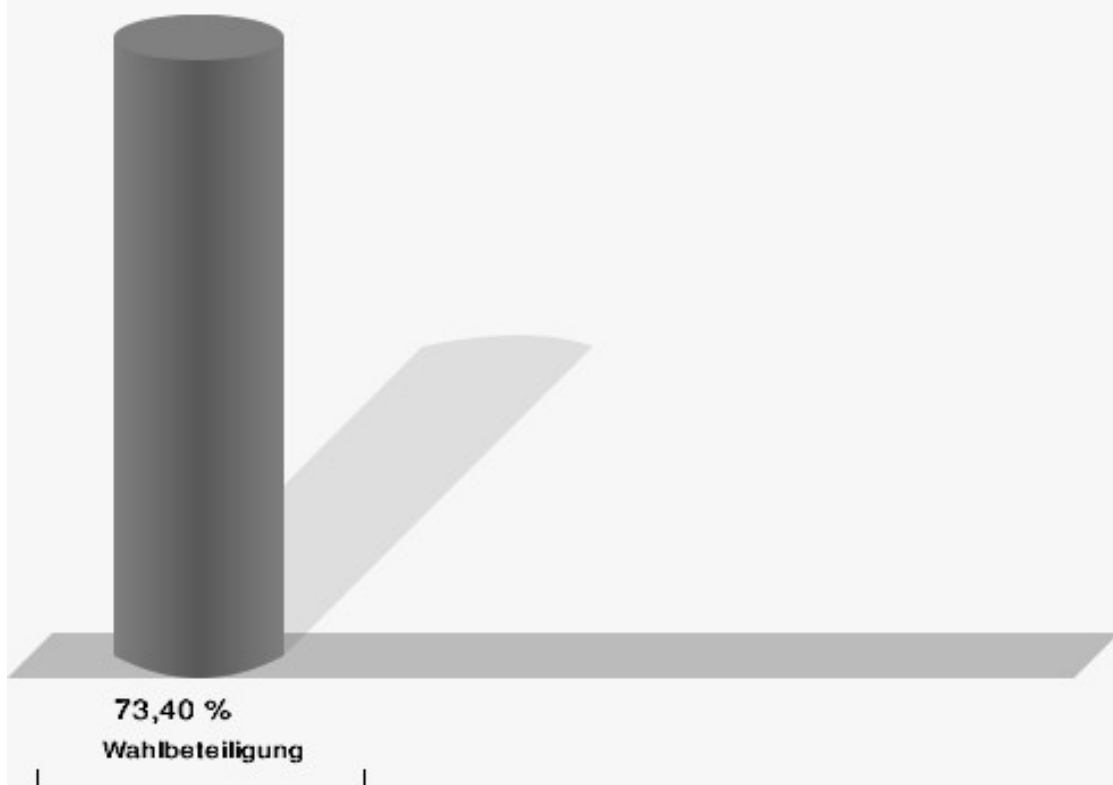
Wahl des Landrats Gemeinde Neunkirchen

	Anzahl	Prozent
Dr. Bohnhoff, CSU	222	25,06 %
Scherf, GRÜNE	664	74,94 %



Dr. Bohnhoff, CSU = Dr. Bohnhoff, Christlich-Soziale Union in Bayern e.V.
Scherf, GRÜNE = Scherf, BÜNDNIS 90/DIE GRÜNEN

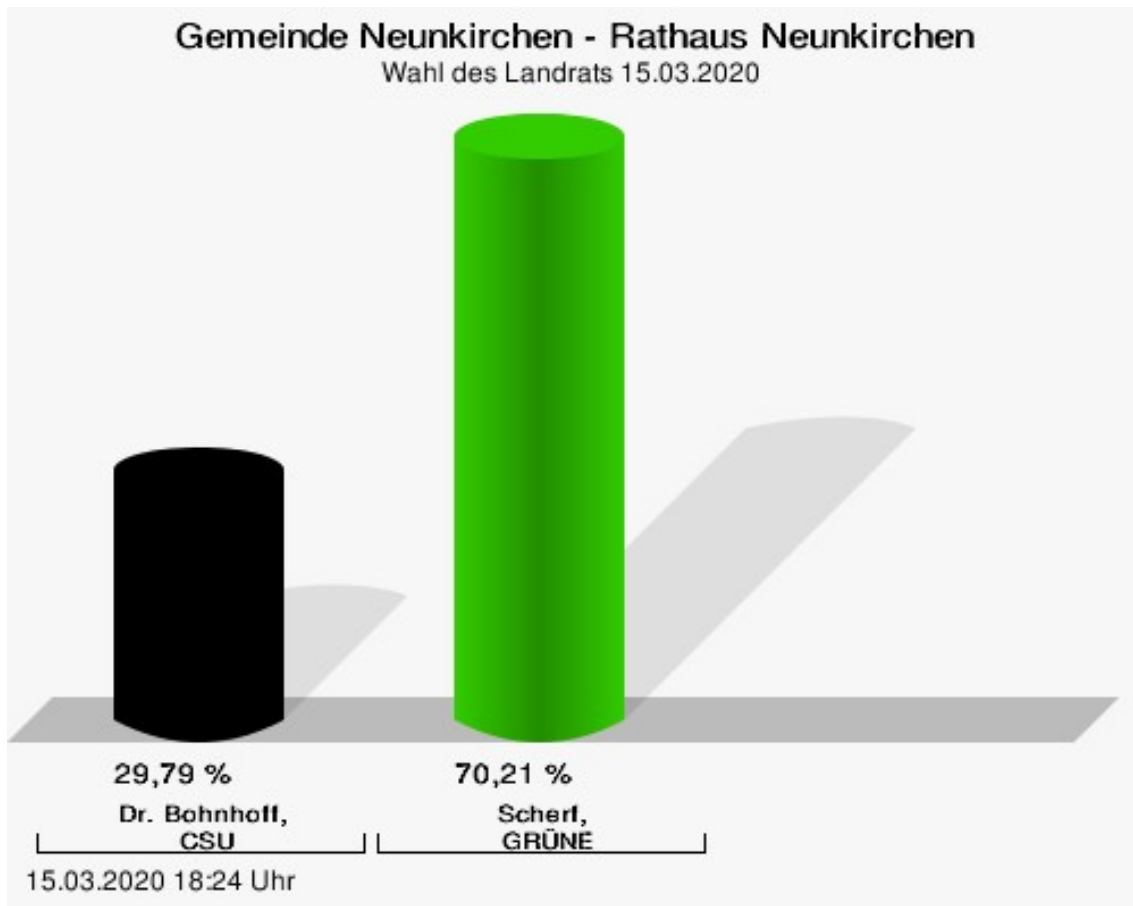
Wahlbeteiligung



15.03.2020 19:16 Uhr - 4 von 4 Schnellmeldungen

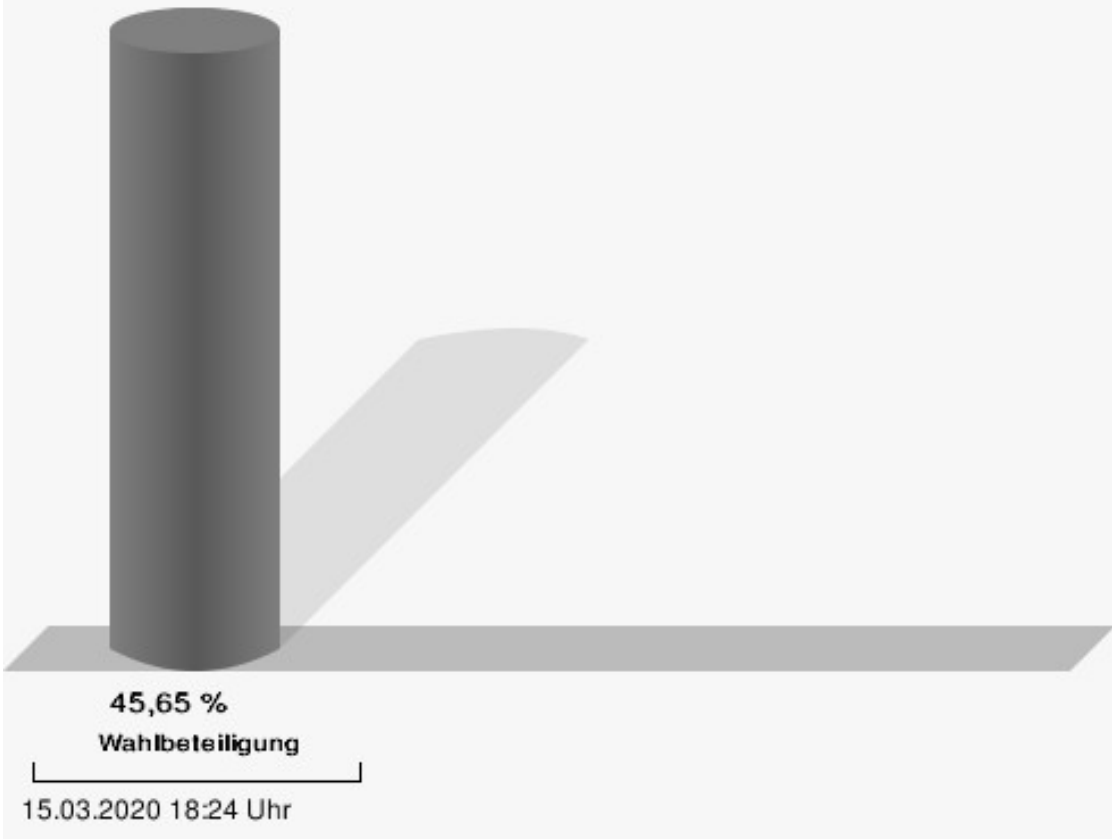
Stimmbezirke Rathaus Neunkirchen

	Anzahl	Prozent
Dr. Bohnhoff, CSU	56	29,79 %
Scherf, GRÜNE	132	70,21 %



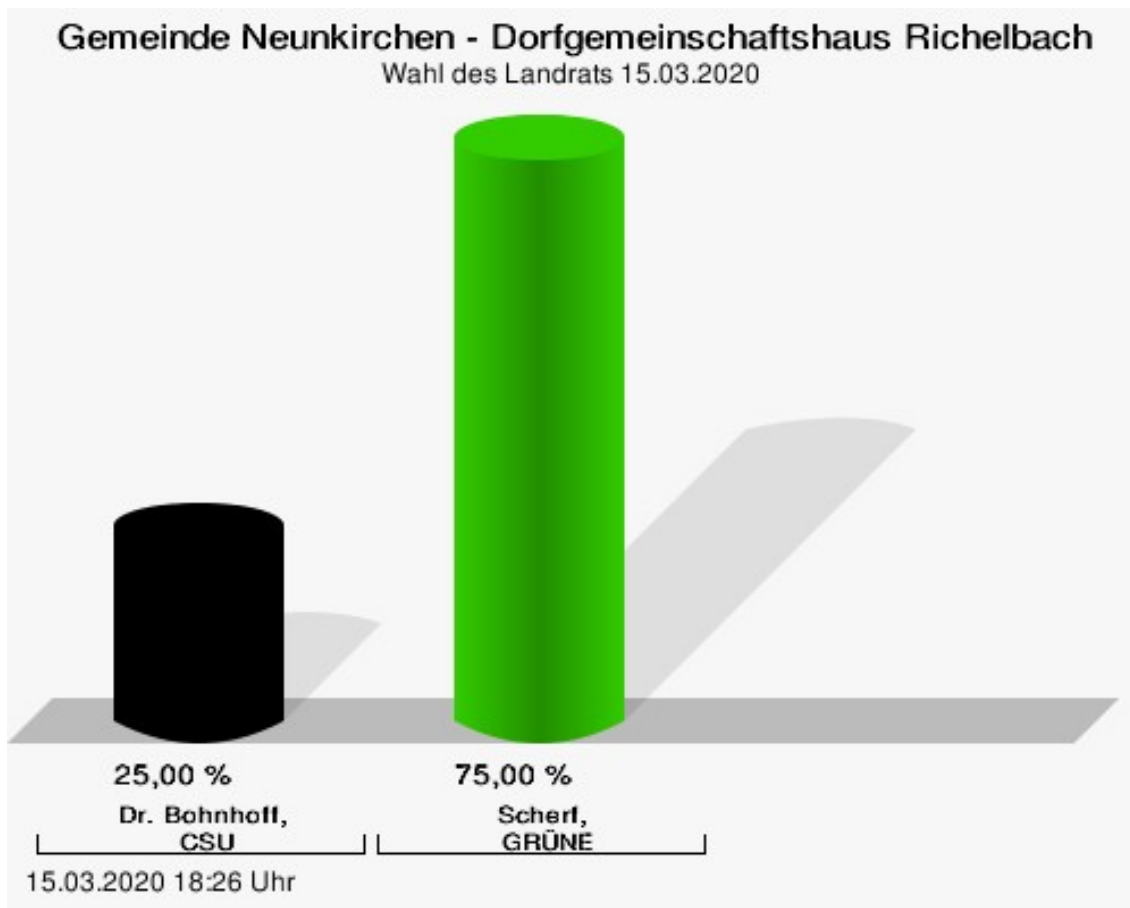
Dr. Bohnhoff, CSU = Dr. Bohnhoff, Christlich-Soziale Union in Bayern e.V.
Scherf, GRÜNE = Scherf, BÜNDNIS 90/DIE GRÜNEN

Wahlbeteiligung



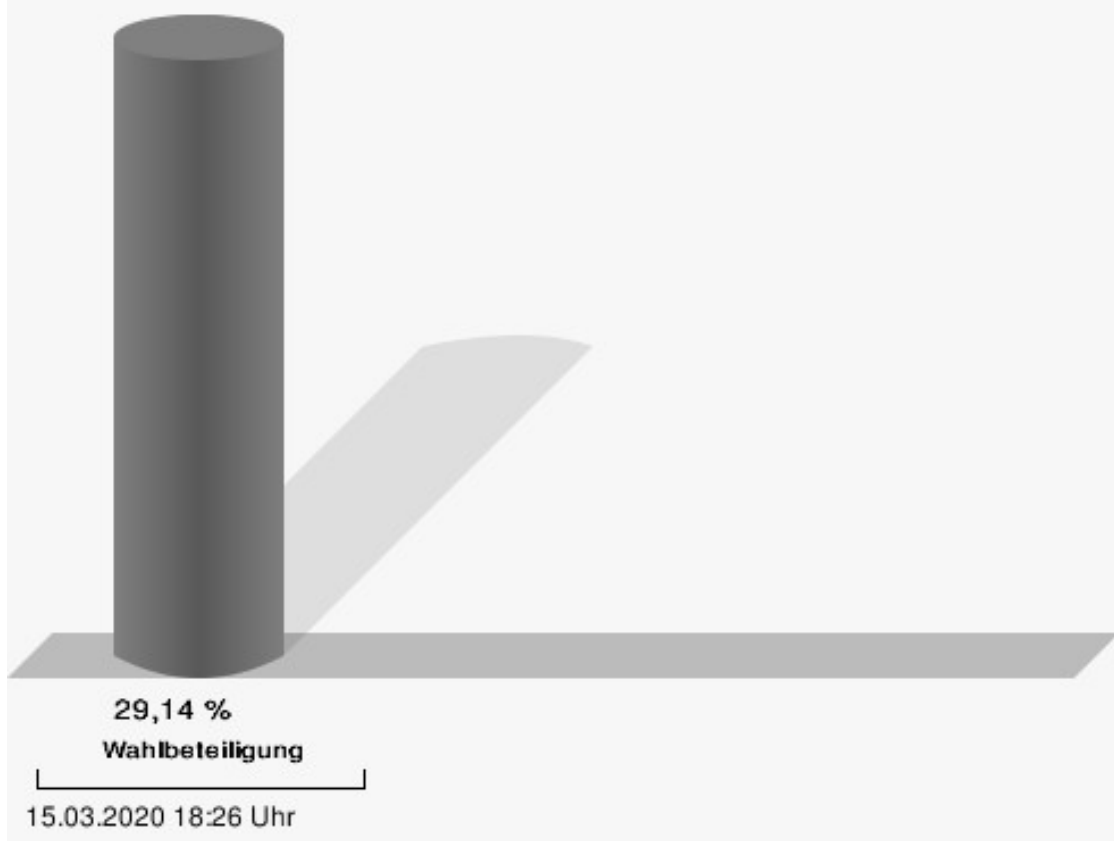
Dorfgemeinschaftshaus Richelbach

	Anzahl	Prozent
Dr. Bohnhoff, CSU	29	25,00 %
Scherf, GRÜNE	87	75,00 %



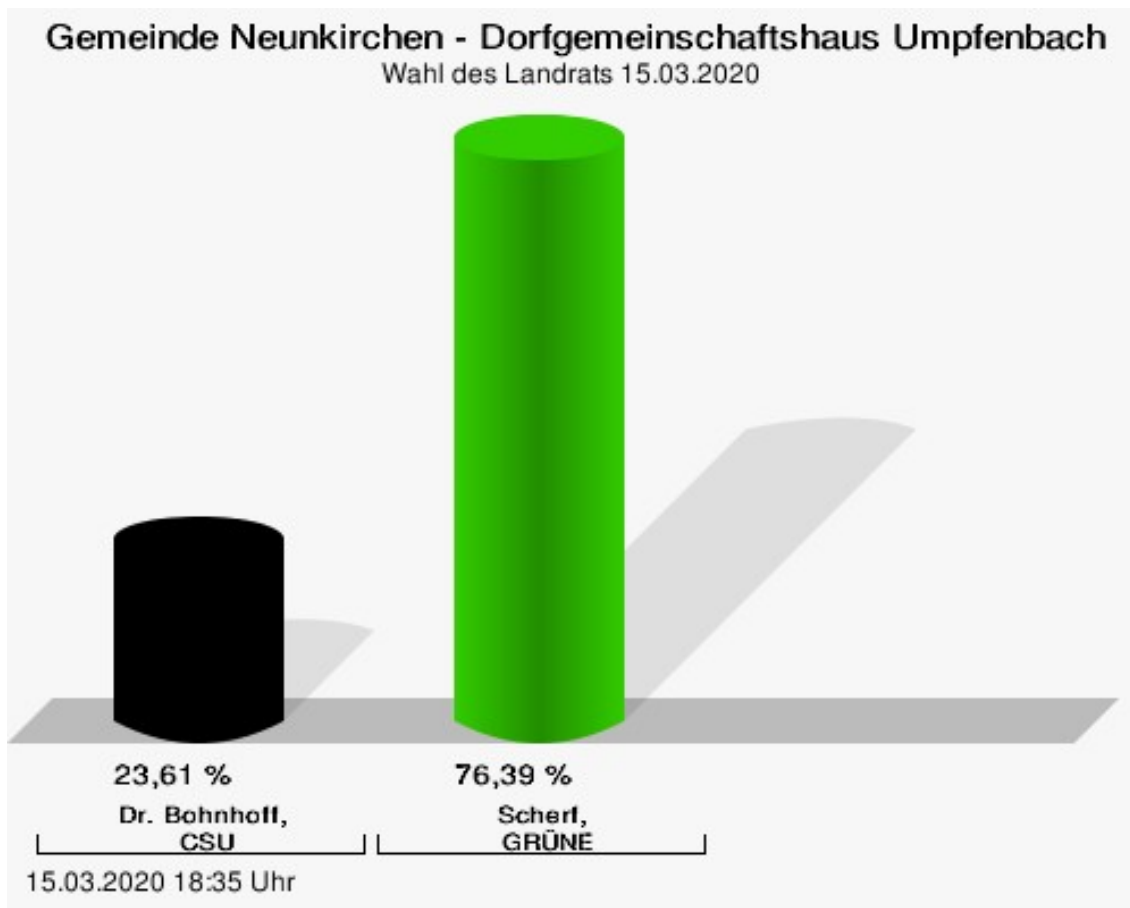
Dr. Bohnhoff, CSU = Dr. Bohnhoff, Christlich-Soziale Union in Bayern e.V.
Scherf, GRÜNE = Scherf, BÜNDNIS 90/DIE GRÜNEN

Wahlbeteiligung



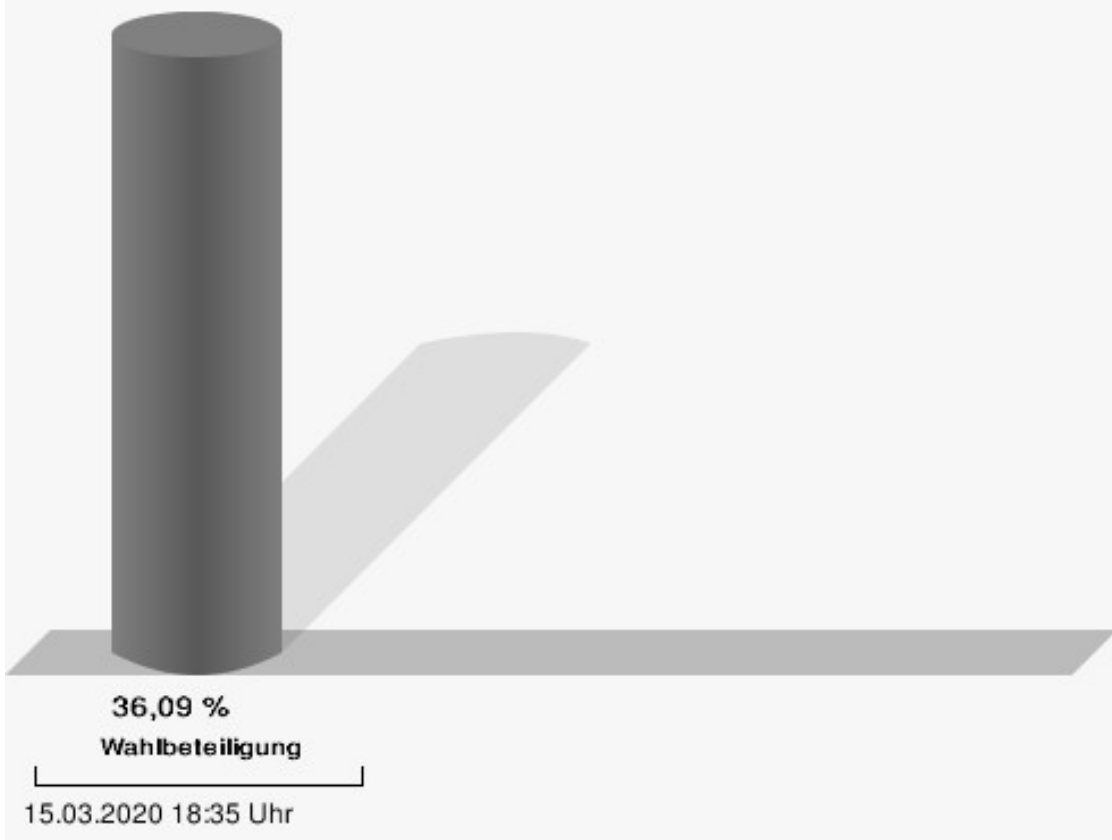
Dorfgemeinschaftshaus Umpfenbach

	Anzahl	Prozent
Dr. Bohnhoff, CSU	34	23,61 %
Scherf, GRÜNE	110	76,39 %



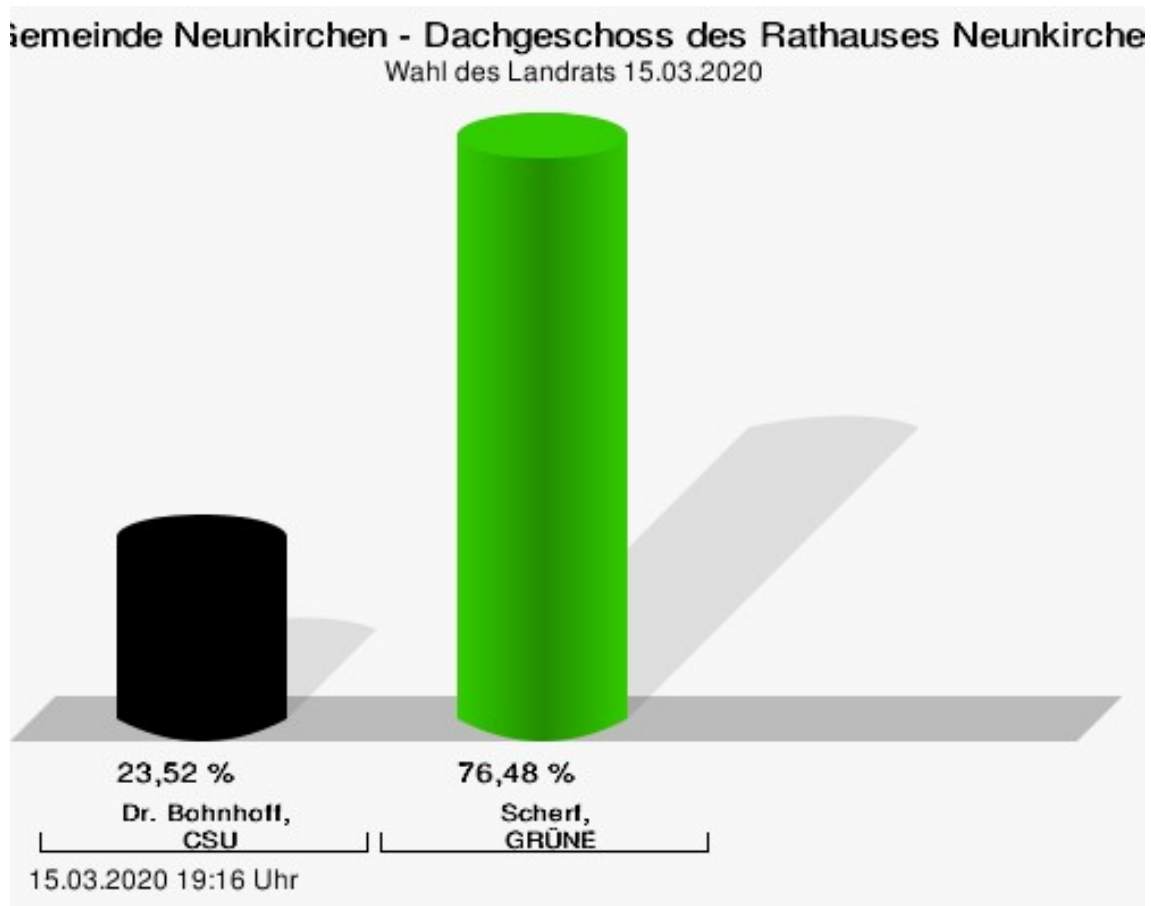
Dr. Bohnhoff, CSU = Dr. Bohnhoff, Christlich-Soziale Union in Bayern e.V.
Scherf, GRÜNE = Scherf, BÜNDNIS 90/DIE GRÜNEN

Wahlbeteiligung



Dachgeschoss des Rathauses Neunkirchen

	Anzahl	Prozent
Dr. Bohnhoff, CSU	103	23,52 %
Scherf, GRÜNE	335	76,48 %



Dr. Bohnhoff, CSU = Dr. Bohnhoff, Christlich-Soziale Union in Bayern e.V.
Scherf, GRÜNE = Scherf, BÜNDNIS 90/DIE GRÜNEN

Übersicht Stimmbezirke

Zusammenstellung der Ergebnisse nach Stimmbezirken

Stimmbezirk	Stand	Wahlberechtigte	Wähler/innen	gültig	CSU	GRÜNE
Rathaus Neunkirchen	eingegangen	414	45,65 %	99,47 %	29,79 %	70,21 %
Dorfgemeinschafts- haus Richelbach	eingegangen	405	29,14 %	98,31 %	25,00 %	75,00 %
Dorfgemeinschafts- haus Umpfenbach	eingegangen	399	36,09 %	100,00 %	23,61 %	76,39 %
Dachgeschoss des Rathauses Neunkir- chen	eingegangen	0		98,87 %	23,52 %	76,48 %
Gemeinde Neunkir- chen	4 von 4	1.218	73,40 %	99,11 %	25,06 %	74,94 %

Wahl des Kreistags Gemeinde Neunkirchen

	Anzahl	Prozent
CSU	20.767	45,85 %
Dr. Armin Bohnhoff, CSU	611	2,94 %
Karin Passow, CSU	578	2,78 %
Michael Schwing, CSU	519	2,50 %
Lisa Steger, CSU	342	1,65 %
Berthold R�uth, CSU	667	3,21 %
Kersten M�nzenberger, CSU	280	1,35 %
Peter Schmitt, CSU	594	2,86 %
Monika Schuck, CSU	372	1,79 %
Stefan Breunig, CSU	313	1,51 %
Eva Geis, CSU	282	1,36 %
Martin Gundert, CSU	257	1,24 %
Edeltraud Fecher, CSU	329	1,58 %
Philipp Tr�tzler, CSU	416	2,00 %
J�rgen Reinhard, CSU	313	1,51 %
Kai Hohmann, CSU	251	1,21 %
Dietmar Fieger, CSU	590	2,84 %
Ralf Reichwein, CSU	286	1,38 %
Martin Stock, CSU	271	1,30 %
Christian Schreck, CSU	278	1,34 %
Thomas K�hler, CSU	264	1,27 %
Siegfried Scholtka, CSU	271	1,30 %
Stephanie Aulbach, CSU	238	1,15 %
Gernot Winter, CSU	577	2,78 %
Boris Gro�skinsky, CSU	911	4,39 %
Max-Josef Eck, CSU	578	2,78 %
Michael Stegmann, CSU	243	1,17 %
Andreas Freiburg, CSU	273	1,31 %
Stefan Schwab, CSU	418	2,01 %
Martin Eilbacher, CSU	277	1,33 %
Thomas Haas, CSU	324	1,56 %
Patrick Walter, CSU	275	1,32 %
Karl Zimmermann, CSU	214	1,03 %
Gerhard R�uth, CSU	304	1,46 %
Doris Hegmann, CSU	262	1,26 %
Steffen Trautmann, CSU	215	1,04 %
Volker Mayer, CSU	429	2,07 %
Christoph Grosch, CSU	232	1,12 %

	Anzahl	Prozent
Rainer Kroth, CSU	239	1,15 %
Yüksel Dural-Dietz, CSU	209	1,01 %
Bettina Becker, CSU	215	1,04 %
Andrea Discher-Bayer, CSU	208	1,00 %
Dr. Uwe Rohe, CSU	216	1,04 %
Armin Bick, CSU	1.130	5,44 %
Manuela Fromm, CSU	198	0,95 %
Marius Kretschmer, CSU	706	3,40 %
Andreas Hohm, CSU	199	0,96 %
Marcello Spielmann, CSU	189	0,91 %
Katja Zöllner, CSU	189	0,91 %
Patricia Häcker, CSU	185	0,89 %
Erika Giegerich, CSU	197	0,95 %
Mustafa Tolaman, CSU	180	0,87 %
Gerhard Broßler, CSU	288	1,39 %
Paul Klimmer, CSU	280	1,35 %
Bernhard Kern, CSU	280	1,35 %
Volker Schießmann, CSU	212	1,02 %
Claudia Kappes, CSU	391	1,88 %
Manfred Schüßler, CSU	173	0,83 %
Joachim Bieber, CSU	451	2,17 %
Erwin Dotzel, CSU	353	1,70 %
Michael Berninger, CSU	225	1,08 %
GRÜNE	5.866	12,95 %
Marion Becker, GRÜNE	135	2,30 %
Jens Marco Scherf, GRÜNE	786	13,40 %
Hannelore Kreuzer, GRÜNE	107	1,82 %
Ansgar Stich, GRÜNE	210	3,58 %
Dr. Nina Schüßler, GRÜNE	128	2,18 %
Mattis Fischmann, GRÜNE	123	2,10 %
Sylvia Deckert, GRÜNE	115	1,96 %
Alexander Heß, GRÜNE	95	1,62 %
Petra Münzel, GRÜNE	129	2,20 %
Joachim Schneider, GRÜNE	90	1,53 %
Cordula Hunze-Lee, GRÜNE	91	1,55 %
Werner Billmaier, GRÜNE	112	1,91 %
Sabine Stellrecht-Schmidt, GRÜNE	155	2,64 %
Dieter Heilemann, GRÜNE	127	2,17 %
Annette Horn, GRÜNE	76	1,30 %

	Anzahl	Prozent
Burkard Beck, GRÜNE	125	2,13 %
Anna Bärenklau, GRÜNE	82	1,40 %
Thilo Dekant, GRÜNE	113	1,93 %
Julia Körbel, GRÜNE	90	1,53 %
Albert Taudte, GRÜNE	70	1,19 %
Franka Stich, GRÜNE	97	1,65 %
Frank Grabowski, GRÜNE	69	1,18 %
Yvonne Holzapfel-Graner, GRÜNE	70	1,19 %
Dr. Frank Küster, GRÜNE	142	2,42 %
Heidi Weber, GRÜNE	89	1,52 %
Alfred Sunder-Plassmann, GRÜNE	75	1,28 %
Lucy Hektor, GRÜNE	71	1,21 %
Rolf Heesch, GRÜNE	60	1,02 %
Annette Dekant, GRÜNE	77	1,31 %
Jan Pollakowski, GRÜNE	63	1,07 %
Rita Giegerich, GRÜNE	68	1,16 %
Wolfgang Münzel, GRÜNE	60	1,02 %
Christina Ulshöfer, GRÜNE	193	3,29 %
Cedric Johanni, GRÜNE	71	1,21 %
Stephanie Hektor, GRÜNE	70	1,19 %
Nico Zöller, GRÜNE	69	1,18 %
Sylvia Zahn, GRÜNE	59	1,01 %
Uwe Weigelt, GRÜNE	57	0,97 %
Gertrud Schwarz-Schöhl, GRÜNE	55	0,94 %
Lukas Almitter, GRÜNE	65	1,11 %
Karin Günther, GRÜNE	59	1,01 %
Marcel Schmidt, GRÜNE	85	1,45 %
Caroline Arnold, GRÜNE	71	1,21 %
Lukas Hartmann, GRÜNE	108	1,84 %
Beate Höltermann, GRÜNE	61	1,04 %
Séan Kervick, GRÜNE	88	1,50 %
Margot Kautz, GRÜNE	51	0,87 %
Roland Arnold, GRÜNE	53	0,90 %
Anne Scherf, GRÜNE	113	1,93 %
Julian Deckert, GRÜNE	53	0,90 %
Astrid Schreiber, GRÜNE	51	0,87 %
Wolfgang Günther, GRÜNE	52	0,89 %
Eva Rother, GRÜNE	51	0,87 %
Michael Bernhard, GRÜNE	56	0,95 %

	Anzahl	Prozent
Christl Wurtinger, GRÜNE	51	0,87 %
Michael Grundmann, GRÜNE	58	0,99 %
Anke Küster, GRÜNE	123	2,10 %
Bernhard Westhoff-Höltermann, GRÜNE	44	0,75 %
Annette Rüttger, GRÜNE	51	0,87 %
Dr. Eberhard Großmann, GRÜNE	48	0,82 %
FREIE WÄHLER/FW	4.381	9,67 %
Andreas Fath, FREIE WÄHLER/FW	172	3,93 %
Thomas Zöllner, FREIE WÄHLER/FW	301	6,87 %
Jessica Klug, FREIE WÄHLER/FW	114	2,60 %
Thomas Becker, FREIE WÄHLER/FW	73	1,67 %
Dr. Hans Jürgen Fahn, FREIE WÄHLER/FW	152	3,47 %
Susanne Wörner, FREIE WÄHLER/FW	177	4,04 %
Bernd Schötterl, FREIE WÄHLER/FW	131	2,99 %
Roland Eppig, FREIE WÄHLER/FW	51	1,16 %
Thomas Grün, FREIE WÄHLER/FW	502	11,46 %
Edwin Lieb, FREIE WÄHLER/FW	56	1,28 %
Peter Maurer, FREIE WÄHLER/FW	52	1,19 %
Hedi Bast, FREIE WÄHLER/FW	94	2,15 %
Dietmar Wolz, FREIE WÄHLER/FW	125	2,85 %
Michael Schüßler, FREIE WÄHLER/FW	43	0,98 %
Matthias Luxem, FREIE WÄHLER/FW	75	1,71 %
Jürgen Knapp, FREIE WÄHLER/FW	88	2,01 %
Michael Bein, FREIE WÄHLER/FW	45	1,03 %
Daniela Schmitt, FREIE WÄHLER/FW	54	1,23 %
Achim Schneider, FREIE WÄHLER/FW	62	1,42 %
Alexander Geis, FREIE WÄHLER/FW	37	0,84 %

	Anzahl	Prozent
Anja Dissler, FREIE WÄHLER/FW	29	0,66 %
Jürgen Weiskopf, FREIE WÄHLER/FW	55	1,26 %
Jürgen Klement, FREIE WÄHLER/FW	32	0,73 %
Berthold Oberle, FREIE WÄHLER/FW	45	1,03 %
Stephanie Endres, FREIE WÄHLER/FW	63	1,44 %
Marek Rebscher, FREIE WÄHLER/FW	52	1,19 %
Alexandra Frieß, FREIE WÄHLER/FW	48	1,10 %
Ludwig Seuffert, FREIE WÄHLER/FW	32	0,73 %
Bernd Klein, FREIE WÄHLER/FW	157	3,58 %
Birgit Hotz, FREIE WÄHLER/FW	35	0,80 %
Kurt Bittner, FREIE WÄHLER/FW	60	1,37 %
Bernhard Pfeiffer, FREIE WÄHLER/FW	41	0,94 %
Edith Büttner, FREIE WÄHLER/FW	30	0,68 %
Ellena Giegerich, FREIE WÄHLER/FW	38	0,87 %
Udo Ackermann, FREIE WÄHLER/FW	43	0,98 %
Birgit Zethner, FREIE WÄHLER/FW	36	0,82 %
Sigi Roch, FREIE WÄHLER/FW	57	1,30 %
Markus Hartmann, FREIE WÄHLER/FW	32	0,73 %
Dr. Volker Dauber, FREIE WÄHLER/FW	46	1,05 %
Thomas Hennig, FREIE WÄHLER/FW	144	3,29 %
Christian Knerr, FREIE WÄHLER/FW	45	1,03 %
Alfred Sommer, FREIE WÄHLER/FW	38	0,87 %
Aleksandra Fahn, FREIE WÄHLER/FW	44	1,00 %
Dietmar Graner, FREIE WÄHLER/FW	38	0,87 %
Rudi Zöllner, FREIE WÄHLER/FW	35	0,80 %
Wolfgang Huskitsch, FREIE WÄHLER/FW	49	1,12 %

	Anzahl	Prozent
Eberhard Heider, FREIE WÄHLER/FW	106	2,42 %
Jochen Beez, FREIE WÄHLER/FW	28	0,64 %
Simon Schusser, FREIE WÄHLER/FW	34	0,78 %
Rudi Hartlaub, FREIE WÄHLER/FW	39	0,89 %
Otto Rummel, FREIE WÄHLER/FW	67	1,53 %
Werner Heimberger, FREIE WÄHLER/FW	45	1,03 %
Karl-Heinz Müller, FREIE WÄHLER/FW	27	0,62 %
Ralf Holl, FREIE WÄHLER/FW	49	1,12 %
Eckhard Bein, FREIE WÄHLER/FW	39	0,89 %
Thomas Schneider, FREIE WÄHLER/FW	41	0,94 %
Norbert Petri, FREIE WÄHLER/FW	64	1,46 %
Alison Bauer, FREIE WÄHLER/FW	31	0,71 %
Alfred Zenger, FREIE WÄHLER/FW	49	1,12 %
Reinhold Meißner, FREIE WÄHLER/FW	34	0,78 %
SPD	3.148	6,95 %
Helga Raab-Wasse, SPD	83	2,64 %
Roland Weber, SPD	87	2,76 %
Monika Wolf-Pleißmann, SPD	84	2,67 %
Steffen Salvenmoser, SPD	41	1,30 %
Sabine Balleier, SPD	97	3,08 %
Robin Haseler, SPD	51	1,62 %
Ruth Weitz, SPD	42	1,33 %
Wolfgang Härtel, SPD	96	3,05 %
Anna Wolf, SPD	32	1,02 %
Karlheinz Paulus, SPD	168	5,34 %
Theresa Büchler, SPD	19	0,60 %
Michael Günther, SPD	57	1,81 %
Andrea Schreck, SPD	33	1,05 %
Sascha Vanselow, SPD	23	0,73 %
Nilüfer Ulusoy, SPD	20	0,64 %
Karlheinz Bein, SPD	28	0,89 %

	Anzahl	Prozent
Miriam Weitz, SPD	20	0,64 %
Jörg Frieß, SPD	29	0,92 %
Sabine Kettinger, SPD	72	2,29 %
Benjamin Bohlender, SPD	19	0,60 %
Ellen Faust-Schnabel, SPD	26	0,83 %
Wolfgang Hörnig, SPD	47	1,49 %
Celia Erfurth, SPD	23	0,73 %
Ralf Dolzer, SPD	27	0,86 %
Simone Gayer, SPD	31	0,98 %
Karlheinz Muth, SPD	28	0,89 %
Ulrike Neuberger-Bornhorst, SPD	17	0,54 %
Stephan Schüller, SPD	25	0,79 %
Jill Kettinger, SPD	27	0,86 %
Samuel Herrmann, SPD	27	0,86 %
Tatjana Scheuring, SPD	20	0,64 %
Muzaffer Turan, SPD	16	0,51 %
Gabriele Münch, SPD	109	3,46 %
Joachim Schmedding, SPD	470	14,93 %
Petra Dauber, SPD	35	1,11 %
Sven Moder, SPD	29	0,92 %
Manuela Tauchmann, SPD	29	0,92 %
Jan Krippner, SPD	37	1,18 %
Petra Weinert, SPD	16	0,51 %
Thomas Münig, SPD	46	1,46 %
Helga Pfaff, SPD	19	0,60 %
René Wörner, SPD	29	0,92 %
Dr. Franz Jerman, SPD	19	0,60 %
Uwe Damm, SPD	483	15,34 %
Michael Becker, SPD	16	0,51 %
Marco Filbert, SPD	21	0,67 %
Manuel Seubert, SPD	29	0,92 %
Heiko Roll, SPD	35	1,11 %
Matthias Langer, SPD	19	0,60 %
Uwe Pohlschmidt, SPD	25	0,79 %
Wilko Schmidt, SPD	57	1,81 %
Volker Frieß, SPD	22	0,70 %
Christian Reinsch, SPD	16	0,51 %
Marco Wetzelsberger, SPD	22	0,70 %
Werner Hillerich, SPD	21	0,67 %
Jürgen Kroth, SPD	17	0,54 %

	Anzahl	Prozent
Reinhold Hein, SPD	13	0,41 %
Gerhard Bader, SPD	19	0,60 %
Werner Baur, SPD	28	0,89 %
Dr. Heinz Kaiser, SPD	52	1,65 %
FDP	2.583	5,70 %
Frank Zimmermann, FDP	78	3,02 %
Markus Krebs, FDP	13	0,50 %
Cornelius Faust, FDP	448	17,34 %
Nicole Pfeffer, FDP	29	1,12 %
Dr. Astrid Schmidt, FDP	42	1,63 %
Jörg Reinmuth, FDP	102	3,95 %
Jürgen Ripp, FDP	12	0,46 %
Elke Barth, FDP	12	0,46 %
Nicole Kolbe, FDP	38	1,47 %
Tobias Bachmann, FDP	12	0,46 %
Stephan Lehmail, FDP	13	0,50 %
Carolin Kehler, FDP	10	0,39 %
Klaus Wolf, FDP	80	3,10 %
Michael Klotz, FDP	7	0,27 %
Bernhard Obier, FDP	25	0,97 %
Anne-Sophie Ott, FDP	51	1,97 %
Philipp Wesselburg, FDP	25	0,97 %
Alexander Hess, FDP	10	0,39 %
Stefan Durschang, FDP	7	0,27 %
Max Honeck, FDP	7	0,27 %
Marcus Fritzscha, FDP	11	0,43 %
Katrin Henn, FDP	18	0,70 %
Uwe Probst, FDP	8	0,31 %
Willi Hubert, FDP	19	0,74 %
Tobias Grüell, FDP	12	0,46 %
Sascha Spiegel, FDP	9	0,35 %
Lothar Straub, FDP	24	0,93 %
Joachim Zeller, FDP	366	14,17 %
Susanne Wolfert, FDP	36	1,39 %
Jörg Barth, FDP	14	0,54 %
Robert Müller, FDP	10	0,39 %
Michael Kaiser, FDP	38	1,47 %
Marina Schmitt, FDP	13	0,50 %
Jochen Fuchs, FDP	54	2,09 %
Nikolaus Ackermann, FDP	20	0,77 %

	Anzahl	Prozent
Sebastian Roersch, FDP	12	0,46 %
Antonia Kaiser, FDP	46	1,78 %
Daniel Roth, FDP	13	0,50 %
Jürgen Stahl, FDP	18	0,70 %
Gunther Kriegbaum, FDP	27	1,05 %
Christiane Kempf-Wolfert, FDP	15	0,58 %
Dr. Peter Stöckl, FDP	60	2,32 %
Martin Heim, FDP	40	1,55 %
Andreas Dümler, FDP	25	0,97 %
Corinna Fuchs, FDP	51	1,97 %
Christopher Krebs, FDP	6	0,23 %
Stephanie Chmiel, FDP	33	1,28 %
Andreas Schwerdtfeger, FDP	6	0,23 %
Norbert Gödde, FDP	16	0,62 %
Jonathan Ott, FDP	47	1,82 %
Susanne Mechler, FDP	27	1,05 %
Dr. Paul Hengsbach, FDP	83	3,21 %
Martin Ballweg, FDP	16	0,62 %
Fabian Ripp, FDP	16	0,62 %
Simone Bauersachs, FDP	38	1,47 %
Michael Kriebel, FDP	6	0,23 %
Christian Wojnowski, FDP	196	7,59 %
Jakob Dümler, FDP	32	1,24 %
Ute Geider, FDP	18	0,70 %
Helmut Demel, FDP	63	2,44 %
Neue Mitte	5.510	12,16 %
Günther Oettinger, Neue Mitte	315	5,72 %
Rudi Schuck, Neue Mitte	75	1,36 %
Matthias Ullmer, Neue Mitte	809	14,68 %
Björn Bartels, Neue Mitte	100	1,81 %
Britta Miksche, Neue Mitte	78	1,42 %
Dr. Hans-Martin Blättner, Neue Mitte	94	1,71 %
Volker Giegerich, Neue Mitte	42	0,76 %
Ulrike Oettinger, Neue Mitte	158	2,87 %
Frank Berninger, Neue Mitte	52	0,94 %
Andreas Amend, Neue Mitte	75	1,36 %
Matthias Meidel, Neue Mitte	40	0,73 %
Stephan Trützler, Neue Mitte	300	5,44 %
Isabell Kreher, Neue Mitte	46	0,83 %

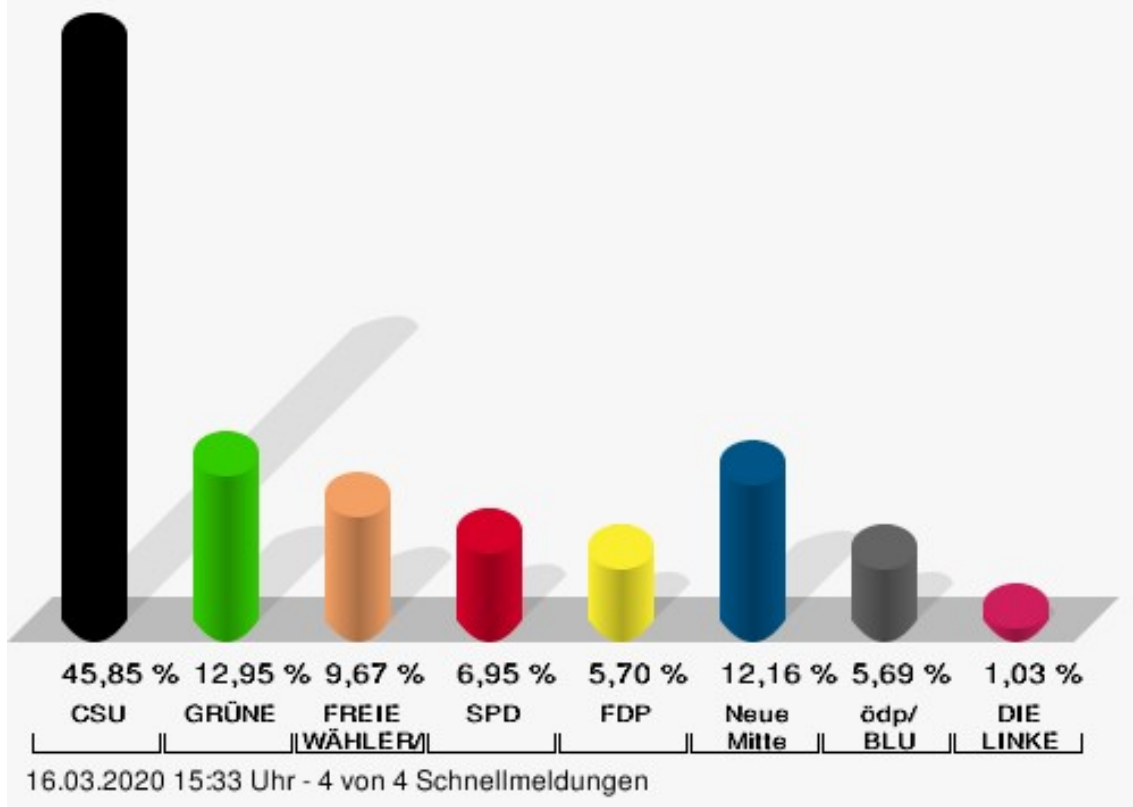
	Anzahl	Prozent
Udo Herrmann, Neue Mitte	157	2,85 %
Matthias Spall, Neue Mitte	58	1,05 %
Dr. Florian Herrmann, Neue Mitte	140	2,54 %
Harald Gunther, Neue Mitte	36	0,65 %
Dominik Pöschl, Neue Mitte	35	0,64 %
Elmar Miksche, Neue Mitte	85	1,54 %
Rainer Ebert, Neue Mitte	33	0,60 %
Rainer Wengerter, Neue Mitte	94	1,71 %
Pia Klug, Neue Mitte	50	0,91 %
Ivo Baumgarten, Neue Mitte	32	0,58 %
Dr. Martina Reis, Neue Mitte	53	0,96 %
Marcus Becker, Neue Mitte	31	0,56 %
Manfred Kuhn, Neue Mitte	33	0,60 %
Lukas Ballmann, Neue Mitte	65	1,18 %
Maximilian Werner, Neue Mitte	39	0,71 %
Thiemo Schwarzkopf, Neue Mitte	29	0,53 %
Hans-Werner Schüßler, Neue Mitte	29	0,53 %
Sabine Hefter, Neue Mitte	41	0,74 %
Günter Goldhammer, Neue Mitte	32	0,58 %
Dieter Janson, Neue Mitte	56	1,02 %
Mathias Eichner, Neue Mitte	30	0,54 %
Christoph Fecher, Neue Mitte	69	1,25 %
Tobias Dietrich, Neue Mitte	29	0,53 %
Kai Steigerwald, Neue Mitte	29	0,53 %
Katja Klement, Neue Mitte	38	0,69 %
Mathias Giegerich, Neue Mitte	37	0,67 %
Sandra Mantz, Neue Mitte	36	0,65 %
Werner Klement, Neue Mitte	29	0,53 %
Klaus Giegerich, Neue Mitte	50	0,91 %
Dr. Eberhard Kroth, Neue Mitte	30	0,54 %
Klaus Fischer, Neue Mitte	63	1,14 %
Hubert Klimmer, Neue Mitte	80	1,45 %
Carolin Straub, Neue Mitte	35	0,64 %
Jens Haßelbeck, Neue Mitte	39	0,71 %
Jürgen Spall, Neue Mitte	40	0,73 %
Elisabeth Gora, Neue Mitte	38	0,69 %
Hasso-Philipp von Hünersdorff, Neue Mitte	43	0,78 %
Monique Haas, Neue Mitte	84	1,52 %
Sabine Kirchmann, Neue Mitte	62	1,13 %

	Anzahl	Prozent
Jürgen Kubitzka, Neue Mitte	44	0,80 %
Karl Haarmann, Neue Mitte	56	1,02 %
Nicole Grosch, Neue Mitte	95	1,72 %
Dr. Wilhelm Kuhn, Neue Mitte	39	0,71 %
Sebastian Will, Neue Mitte	39	0,71 %
Tobias Olbort, Neue Mitte	67	1,22 %
Benno Koch, Neue Mitte	546	9,91 %
Susanne Löffler, Neue Mitte	451	8,19 %
ödp/BLU	2.576	5,69 %
Ulrich Frey, ödp/BLU	390	15,14 %
Wolfgang Winter, ödp/BLU	80	3,11 %
Regina Frey, ödp/BLU	262	10,17 %
Günther Vogt, ödp/BLU	78	3,03 %
Stephanie Walter, ödp/BLU	135	5,24 %
Manfred Knippel, ödp/BLU	58	2,25 %
Martina Römmelt-Fella, ödp/BLU	46	1,79 %
Marco Schneider, ödp/BLU	31	1,20 %
Margarethe Fuchs, ödp/BLU	37	1,44 %
Christian Detsch, ödp/BLU	44	1,71 %
Silke Schmid, ödp/BLU	89	3,45 %
Dr. Carl-Ulrich Schmid, ödp/BLU	218	8,46 %
Susanne Winkel, ödp/BLU	41	1,59 %
Michael Linke, ödp/BLU	31	1,20 %
Alexandra Vath, ödp/BLU	30	1,16 %
Klaus Vath, ödp/BLU	32	1,24 %
Melissa Vath, ödp/BLU	19	0,74 %
Martin Eck, ödp/BLU	76	2,95 %
Tina Eck, ödp/BLU	48	1,86 %
Walter Mark, ödp/BLU	14	0,54 %
Julia Berberich, ödp/BLU	22	0,85 %
Thomas Schmitt, ödp/BLU	46	1,79 %
Elke Berberich, ödp/BLU	38	1,48 %
Jürgen Kempf, ödp/BLU	20	0,78 %
Paulina Ferreira Paulo, ödp/BLU	17	0,66 %
Konstantin Bergert, ödp/BLU	21	0,82 %
Michael Berberich, ödp/BLU	37	1,44 %
Angelika Bick, ödp/BLU	351	13,63 %
Manfred Reis, ödp/BLU	12	0,47 %
Stefan Fischer, ödp/BLU	20	0,78 %
Peter Speth, ödp/BLU	14	0,54 %

	Anzahl	Prozent
Marianne Krommer, ödp/BLU	28	1,09 %
Thomas Borgwardt, ödp/BLU	26	1,01 %
Hubertus Brand, ödp/BLU	15	0,58 %
Werner Zöllner, ödp/BLU	21	0,82 %
Markus Zimmermann, ödp/BLU	87	3,38 %
Jochen Vogt, ödp/BLU	16	0,62 %
André Busse, ödp/BLU	26	1,01 %
DIE LINKE	467	1,03 %
Andreas Adrian, DIE LINKE	32	6,85 %
Lisa-Michelle Muth, DIE LINKE	29	6,21 %
Daniel Kirilow, DIE LINKE	31	6,64 %
Marlene Hohm, DIE LINKE	24	5,14 %
Peter Diekmann, DIE LINKE	23	4,93 %
Brigitte Remer, DIE LINKE	24	5,14 %
Georg Liebl, DIE LINKE	19	4,07 %
Christine Marc, DIE LINKE	19	4,07 %
Adrian Wolf, DIE LINKE	18	3,85 %
Anna Schwantner, DIE LINKE	25	5,35 %
Hans-Jörg Dollansky, DIE LINKE	15	3,21 %
Vivien Wohlmann, DIE LINKE	18	3,85 %
Tobias Miksche, DIE LINKE	21	4,50 %
Vanessa Grimm, DIE LINKE	18	3,85 %
Yannick Berres, DIE LINKE	37	7,92 %
Melissa Ammersbach, DIE LINKE	23	4,93 %
Lucie Paurat, DIE LINKE	24	5,14 %
Selina Neumaier, DIE LINKE	24	5,14 %
Dennis Bauersachs, DIE LINKE	22	4,71 %
Samira Bauersachs, DIE LINKE	21	4,50 %

Gemeinde Neunkirchen - Gesamtergebnis

Wahl des Kreistags 15.03.2020



CSU = Christlich-Soziale Union in Bayern e.V.

GRÜNE = BÜNDNIS 90/DIE GRÜNEN

FREIE WÄHLER/FW = FREIE WÄHLER/FREIE WÄHLER im Landkreis Miltenberg e.V.


SPD = Sozialdemokratische Partei Deutschlands

FDP = Freie Demokratische Partei

Neue Mitte = Neue Mitte Landkreis Miltenberg e.V.

ödp/BLU = Ökologisch-Demokratische Partei / Bürgerliste Untermain

Wahlbeteiligung



16.03.2020 15:33 Uhr - 4 von 4 Schnellmeldungen

Stimmbezirke Rathaus Neunkirchen

	Anzahl	Prozent
CSU	5.129	53,94 %
Dr. Armin Bohnhoff, CSU	112	2,18 %
Karin Passow, CSU	115	2,24 %
Michael Schwing, CSU	119	2,32 %
Lisa Steger, CSU	100	1,95 %
Berthold R�uth, CSU	127	2,48 %
Kersten M�nzenberger, CSU	94	1,83 %
Peter Schmitt, CSU	116	2,26 %
Monika Schuck, CSU	91	1,77 %
Stefan Breunig, CSU	91	1,77 %
Eva Geis, CSU	91	1,77 %
Martin Gundert, CSU	82	1,60 %
Edeltraud Fecher, CSU	92	1,79 %
Philipp Tr�utzler, CSU	102	1,99 %
J�rgen Reinhard, CSU	88	1,72 %
Kai Hohmann, CSU	84	1,64 %
Dietmar Fieger, CSU	84	1,64 %
Ralf Reichwein, CSU	81	1,58 %
Martin Stock, CSU	80	1,56 %
Christian Schreck, CSU	83	1,62 %
Thomas K�hler, CSU	80	1,56 %
Siegfried Scholtka, CSU	80	1,56 %
Stephanie Aulbach, CSU	80	1,56 %
Gernot Winter, CSU	98	1,91 %
Boris Gro�skinsky, CSU	137	2,67 %
Max-Josef Eck, CSU	102	1,99 %
Michael Stegmann, CSU	89	1,74 %
Andreas Freiburg, CSU	82	1,60 %
Stefan Schwab, CSU	86	1,68 %
Martin Eilbacher, CSU	80	1,56 %
Thomas Haas, CSU	82	1,60 %
Patrick Walter, CSU	81	1,58 %
Karl Zimmermann, CSU	78	1,52 %
Gerhard R�uth, CSU	82	1,60 %
Doris Hegmann, CSU	78	1,52 %
Steffen Trautmann, CSU	74	1,44 %
Volker Mayer, CSU	87	1,70 %
Christoph Grosch, CSU	74	1,44 %

	Anzahl	Prozent
Rainer Kroth, CSU	73	1,42 %
Yüksel Dural-Dietz, CSU	73	1,42 %
Bettina Becker, CSU	72	1,40 %
Andrea Discher-Bayer, CSU	75	1,46 %
Dr. Uwe Rohe, CSU	72	1,40 %
Armin Bick, CSU	131	2,55 %
Manuela Fromm, CSU	72	1,40 %
Marius Kretschmer, CSU	108	2,11 %
Andreas Hohm, CSU	72	1,40 %
Marcello Spielmann, CSU	71	1,38 %
Katja Zöllner, CSU	72	1,40 %
Patricia Häcker, CSU	69	1,35 %
Erika Giegerich, CSU	69	1,35 %
Mustafa Tolaman, CSU	69	1,35 %
Gerhard Broßler, CSU	75	1,46 %
Paul Klimmer, CSU	80	1,56 %
Bernhard Kern, CSU	69	1,35 %
Volker Schießmann, CSU	66	1,29 %
Claudia Kappes, CSU	72	1,40 %
Manfred Schüßler, CSU	66	1,29 %
Joachim Bieber, CSU	83	1,62 %
Erwin Dotzel, CSU	72	1,40 %
Michael Berninger, CSU	66	1,29 %
GRÜNE	1.421	14,95 %
Marion Becker, GRÜNE	28	1,97 %
Jens Marco Scherf, GRÜNE	71	5,00 %
Hannelore Kreuzer, GRÜNE	26	1,83 %
Ansgar Stich, GRÜNE	30	2,11 %
Dr. Nina Schüßler, GRÜNE	26	1,83 %
Mattis Fischmann, GRÜNE	26	1,83 %
Sylvia Deckert, GRÜNE	23	1,62 %
Alexander Heß, GRÜNE	26	1,83 %
Petra Münzel, GRÜNE	33	2,32 %
Joachim Schneider, GRÜNE	23	1,62 %
Cordula Hunze-Lee, GRÜNE	24	1,69 %
Werner Billmaier, GRÜNE	26	1,83 %
Sabine Stellrecht-Schmidt, GRÜNE	23	1,62 %
Dieter Heilemann, GRÜNE	24	1,69 %
Annette Horn, GRÜNE	23	1,62 %

	Anzahl	Prozent
Burkard Beck, GRÜNE	24	1,69 %
Anna Bärenklau, GRÜNE	24	1,69 %
Thilo Dekant, GRÜNE	23	1,62 %
Julia Körbel, GRÜNE	23	1,62 %
Albert Taudte, GRÜNE	23	1,62 %
Franka Stich, GRÜNE	28	1,97 %
Frank Grabowski, GRÜNE	23	1,62 %
Yvonne Holzapfel-Graner, GRÜNE	23	1,62 %
Dr. Frank Küster, GRÜNE	24	1,69 %
Heidi Weber, GRÜNE	23	1,62 %
Alfred Sunder-Plassmann, GRÜNE	24	1,69 %
Lucy Hektor, GRÜNE	23	1,62 %
Rolf Heesch, GRÜNE	23	1,62 %
Annette Dekant, GRÜNE	23	1,62 %
Jan Pollakowski, GRÜNE	23	1,62 %
Rita Giegerich, GRÜNE	23	1,62 %
Wolfgang Münzel, GRÜNE	23	1,62 %
Christina Ulshöfer, GRÜNE	32	2,25 %
Cedric Johanni, GRÜNE	23	1,62 %
Stephanie Hektor, GRÜNE	23	1,62 %
Nico Zöller, GRÜNE	23	1,62 %
Sylvia Zahn, GRÜNE	22	1,55 %
Uwe Weigelt, GRÜNE	22	1,55 %
Gertrud Schwarz-Schöhl, GRÜNE	22	1,55 %
Lukas Almitter, GRÜNE	23	1,62 %
Karin Günther, GRÜNE	22	1,55 %
Marcel Schmidt, GRÜNE	22	1,55 %
Caroline Arnold, GRÜNE	22	1,55 %
Lukas Hartmann, GRÜNE	22	1,55 %
Beate Höltermann, GRÜNE	22	1,55 %
Séan Kervick, GRÜNE	22	1,55 %
Margot Kautz, GRÜNE	20	1,41 %
Roland Arnold, GRÜNE	20	1,41 %
Anne Scherf, GRÜNE	20	1,41 %
Julian Deckert, GRÜNE	20	1,41 %
Astrid Schreiber, GRÜNE	21	1,48 %
Wolfgang Günther, GRÜNE	22	1,55 %
Eva Rother, GRÜNE	20	1,41 %
Michael Bernhard, GRÜNE	19	1,34 %

	Anzahl	Prozent
Christl Wurtinger, GRÜNE	18	1,27 %
Michael Grundmann, GRÜNE	18	1,27 %
Anke Küster, GRÜNE	18	1,27 %
Bernhard Westhoff-Höltermann, GRÜNE	17	1,20 %
Annette Rüttger, GRÜNE	17	1,20 %
Dr. Eberhard Großmann, GRÜNE	17	1,20 %
FREIE WÄHLER/FW	1.046	11,00 %
Andreas Fath, FREIE WÄHLER/FW	17	1,63 %
Thomas Zöllner, FREIE WÄHLER/FW	43	4,11 %
Jessica Klug, FREIE WÄHLER/FW	23	2,20 %
Thomas Becker, FREIE WÄHLER/FW	17	1,63 %
Dr. Hans Jürgen Fahn, FREIE WÄHLER/FW	29	2,77 %
Susanne Wörner, FREIE WÄHLER/FW	24	2,29 %
Bernd Schötterl, FREIE WÄHLER/FW	17	1,63 %
Roland Eppig, FREIE WÄHLER/FW	14	1,34 %
Thomas Grün, FREIE WÄHLER/FW	50	4,78 %
Edwin Lieb, FREIE WÄHLER/FW	14	1,34 %
Peter Maurer, FREIE WÄHLER/FW	14	1,34 %
Hedi Bast, FREIE WÄHLER/FW	29	2,77 %
Dietmar Wolz, FREIE WÄHLER/FW	28	2,68 %
Michael Schüßler, FREIE WÄHLER/FW	15	1,43 %
Matthias Luxem, FREIE WÄHLER/FW	17	1,63 %
Jürgen Knapp, FREIE WÄHLER/FW	29	2,77 %
Michael Bein, FREIE WÄHLER/FW	14	1,34 %
Daniela Schmitt, FREIE WÄHLER/FW	22	2,10 %
Achim Schneider, FREIE WÄHLER/FW	17	1,63 %
Alexander Geis, FREIE WÄHLER/FW	15	1,43 %

	Anzahl	Prozent
Anja Dissler, FREIE WÄHLER/FW	14	1,34 %
Jürgen Weiskopf, FREIE WÄHLER/FW	17	1,63 %
Jürgen Klement, FREIE WÄHLER/FW	14	1,34 %
Berthold Oberle, FREIE WÄHLER/FW	14	1,34 %
Stephanie Endres, FREIE WÄHLER/FW	15	1,43 %
Marek Rebscher, FREIE WÄHLER/FW	16	1,53 %
Alexandra Frieß, FREIE WÄHLER/FW	14	1,34 %
Ludwig Seuffert, FREIE WÄHLER/FW	14	1,34 %
Bernd Klein, FREIE WÄHLER/FW	31	2,96 %
Birgit Hotz, FREIE WÄHLER/FW	14	1,34 %
Kurt Bittner, FREIE WÄHLER/FW	17	1,63 %
Bernhard Pfeiffer, FREIE WÄHLER/FW	14	1,34 %
Edith Büttner, FREIE WÄHLER/FW	14	1,34 %
Ellena Giegerich, FREIE WÄHLER/FW	17	1,63 %
Udo Ackermann, FREIE WÄHLER/FW	19	1,82 %
Birgit Zethner, FREIE WÄHLER/FW	14	1,34 %
Sigi Roch, FREIE WÄHLER/FW	14	1,34 %
Markus Hartmann, FREIE WÄHLER/FW	14	1,34 %
Dr. Volker Dauber, FREIE WÄHLER/FW	14	1,34 %
Thomas Hennig, FREIE WÄHLER/FW	14	1,34 %
Christian Knerr, FREIE WÄHLER/FW	14	1,34 %
Alfred Sommer, FREIE WÄHLER/FW	14	1,34 %
Aleksandra Fahn, FREIE WÄHLER/FW	17	1,63 %
Dietmar Graner, FREIE WÄHLER/FW	14	1,34 %
Rudi Zöllner, FREIE WÄHLER/FW	14	1,34 %
Wolfgang Huskitsch, FREIE WÄHLER/FW	18	1,72 %

	Anzahl	Prozent
Eberhard Heider, FREIE WÄHLER/FW	28	2,68 %
Jochen Beez, FREIE WÄHLER/FW	13	1,24 %
Simon Schusser, FREIE WÄHLER/FW	13	1,24 %
Rudi Hartlaub, FREIE WÄHLER/FW	13	1,24 %
Otto Rummel, FREIE WÄHLER/FW	12	1,15 %
Werner Heimberger, FREIE WÄHLER/FW	12	1,15 %
Karl-Heinz Müller, FREIE WÄHLER/FW	12	1,15 %
Ralf Holl, FREIE WÄHLER/FW	15	1,43 %
Eckhard Bein, FREIE WÄHLER/FW	12	1,15 %
Thomas Schneider, FREIE WÄHLER/FW	12	1,15 %
Norbert Petri, FREIE WÄHLER/FW	12	1,15 %
Alison Bauer, FREIE WÄHLER/FW	12	1,15 %
Alfred Zenger, FREIE WÄHLER/FW	15	1,43 %
Reinhold Meißner, FREIE WÄHLER/FW	12	1,15 %
SPD	174	1,83 %
Helga Raab-Wasse, SPD	12	6,90 %
Roland Weber, SPD	12	6,90 %
Monika Wolf-Pleißmann, SPD	15	8,62 %
Steffen Salvenmoser, SPD	0	0,00 %
Sabine Balleier, SPD	3	1,72 %
Robin Haseler, SPD	2	1,15 %
Ruth Weitz, SPD	0	0,00 %
Wolfgang Härtel, SPD	10	5,75 %
Anna Wolf, SPD	1	0,57 %
Karlheinz Paulus, SPD	11	6,32 %
Theresa Büchler, SPD	0	0,00 %
Michael Günther, SPD	7	4,02 %
Andrea Schreck, SPD	3	1,72 %
Sascha Vanselow, SPD	1	0,57 %
Nilüfer Ulusoy, SPD	3	1,72 %
Karlheinz Bein, SPD	0	0,00 %

	Anzahl	Prozent
Miriam Weitz, SPD	0	0,00 %
Jörg Frieß, SPD	1	0,57 %
Sabine Kettinger, SPD	2	1,15 %
Benjamin Bohlender, SPD	0	0,00 %
Ellen Faust-Schnabel, SPD	4	2,30 %
Wolfgang Hörnig, SPD	3	1,72 %
Celia Erfurth, SPD	0	0,00 %
Ralf Dolzer, SPD	1	0,57 %
Simone Gayer, SPD	0	0,00 %
Karlheinz Muth, SPD	0	0,00 %
Ulrike Neuberger-Bornhorst, SPD	1	0,57 %
Stephan Schüller, SPD	0	0,00 %
Jill Kettinger, SPD	0	0,00 %
Samuel Herrmann, SPD	0	0,00 %
Tatjana Scheuring, SPD	0	0,00 %
Muzaffer Turan, SPD	0	0,00 %
Gabriele Münch, SPD	3	1,72 %
Joachim Schmedding, SPD	33	18,97 %
Petra Dauber, SPD	3	1,72 %
Sven Moder, SPD	0	0,00 %
Manuela Tauchmann, SPD	0	0,00 %
Jan Krippner, SPD	7	4,02 %
Petra Weinert, SPD	0	0,00 %
Thomas Münig, SPD	3	1,72 %
Helga Pfaff, SPD	0	0,00 %
René Wörner, SPD	0	0,00 %
Dr. Franz Jerman, SPD	0	0,00 %
Uwe Damm, SPD	26	14,94 %
Michael Becker, SPD	0	0,00 %
Marco Filbert, SPD	0	0,00 %
Manuel Seubert, SPD	1	0,57 %
Heiko Roll, SPD	0	0,00 %
Matthias Langer, SPD	0	0,00 %
Uwe Pohlschmidt, SPD	0	0,00 %
Wilko Schmidt, SPD	0	0,00 %
Volker Frieß, SPD	0	0,00 %
Christian Reinsch, SPD	0	0,00 %
Marco Wetzelsberger, SPD	0	0,00 %
Werner Hillerich, SPD	0	0,00 %
Jürgen Kroth, SPD	3	1,72 %

	Anzahl	Prozent
Reinhold Hein, SPD	0	0,00 %
Gerhard Bader, SPD	0	0,00 %
Werner Baur, SPD	0	0,00 %
Dr. Heinz Kaiser, SPD	3	1,72 %
FDP	184	1,94 %
Frank Zimmermann, FDP	16	8,70 %
Markus Krebs, FDP	1	0,54 %
Cornelius Faust, FDP	41	22,28 %
Nicole Pfeffer, FDP	4	2,17 %
Dr. Astrid Schmidt, FDP	1	0,54 %
Jörg Reinmuth, FDP	7	3,80 %
Jürgen Ripp, FDP	1	0,54 %
Elke Barth, FDP	1	0,54 %
Nicole Kolbe, FDP	1	0,54 %
Tobias Bachmann, FDP	1	0,54 %
Stephan Lehmail, FDP	1	0,54 %
Carolin Kehler, FDP	1	0,54 %
Klaus Wolf, FDP	4	2,17 %
Michael Klotz, FDP	1	0,54 %
Bernhard Obier, FDP	1	0,54 %
Anne-Sophie Ott, FDP	1	0,54 %
Philipp Wesselburg, FDP	4	2,17 %
Alexander Hess, FDP	4	2,17 %
Stefan Durschang, FDP	1	0,54 %
Max Honeck, FDP	1	0,54 %
Marcus Fritzscha, FDP	1	0,54 %
Katrin Henn, FDP	1	0,54 %
Uwe Probst, FDP	1	0,54 %
Willi Hubert, FDP	1	0,54 %
Tobias Grüell, FDP	2	1,09 %
Sascha Spiegel, FDP	1	0,54 %
Lothar Straub, FDP	2	1,09 %
Joachim Zeller, FDP	13	7,07 %
Susanne Wolfert, FDP	1	0,54 %
Jörg Barth, FDP	4	2,17 %
Robert Müller, FDP	1	0,54 %
Michael Kaiser, FDP	3	1,63 %
Marina Schmitt, FDP	1	0,54 %
Jochen Fuchs, FDP	2	1,09 %
Nikolaus Ackermann, FDP	4	2,17 %

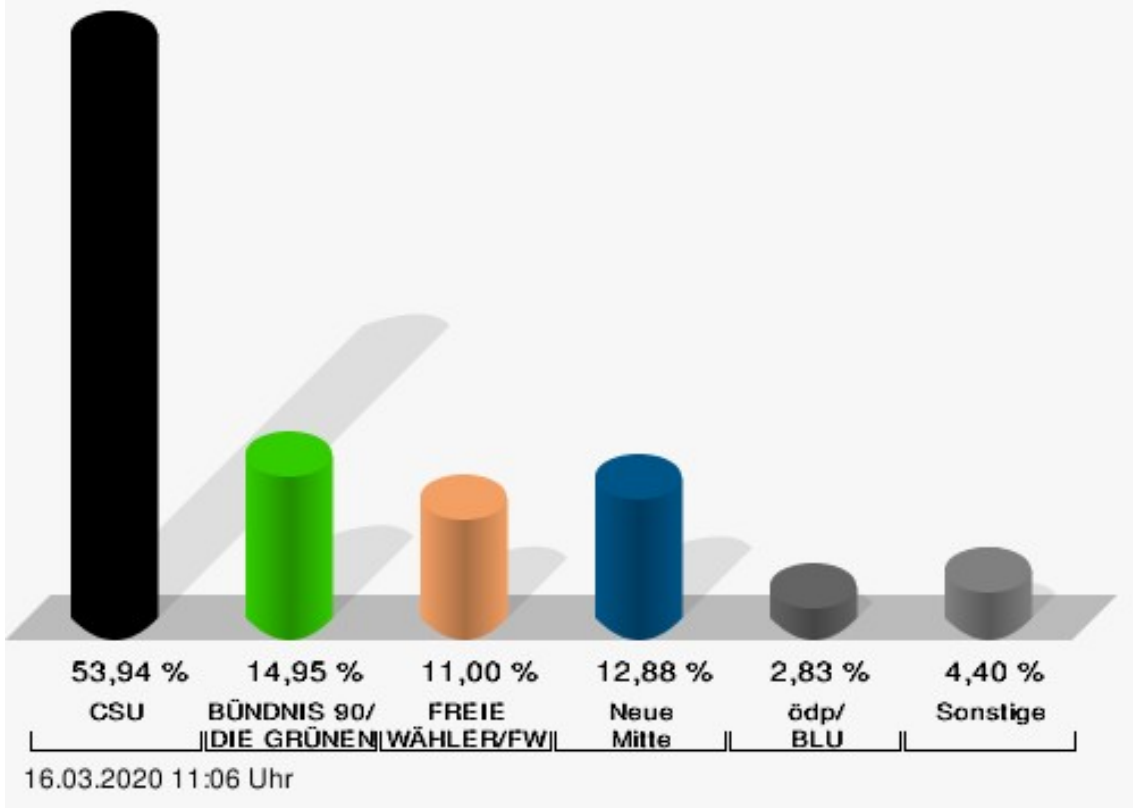
	Anzahl	Prozent
Sebastian Roersch, FDP	1	0,54 %
Antonia Kaiser, FDP	2	1,09 %
Daniel Roth, FDP	1	0,54 %
Jürgen Stahl, FDP	1	0,54 %
Gunther Kriegbaum, FDP	1	0,54 %
Christiane Kempf-Wolfert, FDP	1	0,54 %
Dr. Peter Stöckl, FDP	4	2,17 %
Martin Heim, FDP	2	1,09 %
Andreas Dümler, FDP	1	0,54 %
Corinna Fuchs, FDP	1	0,54 %
Christopher Krebs, FDP	1	0,54 %
Stephanie Chmiel, FDP	1	0,54 %
Andreas Schwerdtfeger, FDP	1	0,54 %
Norbert Gödde, FDP	1	0,54 %
Jonathan Ott, FDP	1	0,54 %
Susanne Mechler, FDP	1	0,54 %
Dr. Paul Hengsbach, FDP	4	2,17 %
Martin Ballweg, FDP	1	0,54 %
Fabian Ripp, FDP	1	0,54 %
Simone Bauersachs, FDP	1	0,54 %
Michael Kriebel, FDP	1	0,54 %
Christian Wojnowski, FDP	20	10,87 %
Jakob Dümler, FDP	2	1,09 %
Ute Geider, FDP	1	0,54 %
Helmut Demel, FDP	1	0,54 %
Neue Mitte	1.225	12,88 %
Günther Oettinger, Neue Mitte	46	3,76 %
Rudi Schuck, Neue Mitte	20	1,63 %
Matthias Ullmer, Neue Mitte	91	7,43 %
Björn Bartels, Neue Mitte	19	1,55 %
Britta Miksche, Neue Mitte	19	1,55 %
Dr. Hans-Martin Blättner, Neue Mitte	24	1,96 %
Volker Giegerich, Neue Mitte	16	1,31 %
Ulrike Oettinger, Neue Mitte	28	2,29 %
Frank Berninger, Neue Mitte	20	1,63 %
Andreas Amend, Neue Mitte	25	2,04 %
Matthias Meidel, Neue Mitte	16	1,31 %
Stephan Trützler, Neue Mitte	59	4,82 %
Isabell Kreher, Neue Mitte	16	1,31 %

	Anzahl	Prozent
Udo Herrmann, Neue Mitte	21	1,71 %
Matthias Spall, Neue Mitte	16	1,31 %
Dr. Florian Herrmann, Neue Mitte	17	1,39 %
Harald Gunther, Neue Mitte	13	1,06 %
Dominik Pöschl, Neue Mitte	13	1,06 %
Elmar Miksche, Neue Mitte	14	1,14 %
Rainer Ebert, Neue Mitte	13	1,06 %
Rainer Wengerter, Neue Mitte	32	2,61 %
Pia Klug, Neue Mitte	16	1,31 %
Ivo Baumgarten, Neue Mitte	14	1,14 %
Dr. Martina Reis, Neue Mitte	19	1,55 %
Marcus Becker, Neue Mitte	14	1,14 %
Manfred Kuhn, Neue Mitte	13	1,06 %
Lukas Ballmann, Neue Mitte	25	2,04 %
Maximilian Werner, Neue Mitte	16	1,31 %
Thiemo Schwarzkopf, Neue Mitte	13	1,06 %
Hans-Werner Schüßler, Neue Mitte	13	1,06 %
Sabine Hefter, Neue Mitte	16	1,31 %
Günter Goldhammer, Neue Mitte	13	1,06 %
Dieter Janson, Neue Mitte	22	1,80 %
Mathias Eichner, Neue Mitte	13	1,06 %
Christoph Fecher, Neue Mitte	25	2,04 %
Tobias Dietrich, Neue Mitte	13	1,06 %
Kai Steigerwald, Neue Mitte	13	1,06 %
Katja Klement, Neue Mitte	16	1,31 %
Mathias Giegerich, Neue Mitte	14	1,14 %
Sandra Mantz, Neue Mitte	16	1,31 %
Werner Klement, Neue Mitte	13	1,06 %
Klaus Giegerich, Neue Mitte	13	1,06 %
Dr. Eberhard Kroth, Neue Mitte	13	1,06 %
Klaus Fischer, Neue Mitte	25	2,04 %
Hubert Klimmer, Neue Mitte	31	2,53 %
Carolin Straub, Neue Mitte	16	1,31 %
Jens Haßelbeck, Neue Mitte	13	1,06 %
Jürgen Spall, Neue Mitte	13	1,06 %
Elisabeth Gora, Neue Mitte	16	1,31 %
Hasso-Philipp von Hünersdorff, Neue Mitte	13	1,06 %
Monique Haas, Neue Mitte	19	1,55 %
Sabine Kirchmann, Neue Mitte	16	1,31 %

	Anzahl	Prozent
Jürgen Kubitzka, Neue Mitte	13	1,06 %
Karl Haarmann, Neue Mitte	16	1,31 %
Nicole Grosch, Neue Mitte	29	2,37 %
Dr. Wilhelm Kuhn, Neue Mitte	13	1,06 %
Sebastian Will, Neue Mitte	13	1,06 %
Tobias Olbort, Neue Mitte	21	1,71 %
Benno Koch, Neue Mitte	40	3,27 %
Susanne Löffler, Neue Mitte	37	3,02 %
ödp/BLU	269	2,83 %
Ulrich Frey, ödp/BLU	38	14,13 %
Wolfgang Winter, ödp/BLU	9	3,35 %
Regina Frey, ödp/BLU	30	11,15 %
Günther Vogt, ödp/BLU	9	3,35 %
Stephanie Walter, ödp/BLU	14	5,20 %
Manfred Knippel, ödp/BLU	9	3,35 %
Martina Römmelt-Fella, ödp/BLU	7	2,60 %
Marco Schneider, ödp/BLU	7	2,60 %
Margarethe Fuchs, ödp/BLU	6	2,23 %
Christian Detsch, ödp/BLU	6	2,23 %
Silke Schmid, ödp/BLU	12	4,46 %
Dr. Carl-Ulrich Schmid, ödp/BLU	11	4,09 %
Susanne Winkel, ödp/BLU	6	2,23 %
Michael Linke, ödp/BLU	6	2,23 %
Alexandra Vath, ödp/BLU	6	2,23 %
Klaus Vath, ödp/BLU	6	2,23 %
Melissa Vath, ödp/BLU	3	1,12 %
Martin Eck, ödp/BLU	3	1,12 %
Tina Eck, ödp/BLU	3	1,12 %
Walter Mark, ödp/BLU	3	1,12 %
Julia Berberich, ödp/BLU	3	1,12 %
Thomas Schmitt, ödp/BLU	4	1,49 %
Elke Berberich, ödp/BLU	3	1,12 %
Jürgen Kempf, ödp/BLU	3	1,12 %
Paulina Ferreira Paulo, ödp/BLU	3	1,12 %
Konstantin Bergert, ödp/BLU	3	1,12 %
Michael Berberich, ödp/BLU	12	4,46 %
Angelika Bick, ödp/BLU	11	4,09 %
Manfred Reis, ödp/BLU	3	1,12 %
Stefan Fischer, ödp/BLU	3	1,12 %
Peter Speth, ödp/BLU	3	1,12 %

	Anzahl	Prozent
Marianne Krommer, ödp/BLU	3	1,12 %
Thomas Borgwardt, ödp/BLU	3	1,12 %
Hubertus Brand, ödp/BLU	3	1,12 %
Werner Zöllner, ödp/BLU	3	1,12 %
Markus Zimmermann, ödp/BLU	6	2,23 %
Jochen Vogt, ödp/BLU	3	1,12 %
André Busse, ödp/BLU	3	1,12 %
DIE LINKE	60	0,63 %
Andreas Adrian, DIE LINKE	3	5,00 %
Lisa-Michelle Muth, DIE LINKE	3	5,00 %
Daniel Kirilow, DIE LINKE	3	5,00 %
Marlene Hohm, DIE LINKE	3	5,00 %
Peter Diekmann, DIE LINKE	3	5,00 %
Brigitte Remer, DIE LINKE	3	5,00 %
Georg Liebl, DIE LINKE	3	5,00 %
Christine Marc, DIE LINKE	3	5,00 %
Adrian Wolf, DIE LINKE	3	5,00 %
Anna Schwantner, DIE LINKE	3	5,00 %
Hans-Jörg Dollansky, DIE LINKE	3	5,00 %
Vivien Wohlmann, DIE LINKE	3	5,00 %
Tobias Miksche, DIE LINKE	3	5,00 %
Vanessa Grimm, DIE LINKE	3	5,00 %
Yannick Berres, DIE LINKE	3	5,00 %
Melissa Ammersbach, DIE LINKE	3	5,00 %
Lucie Paurat, DIE LINKE	3	5,00 %
Selina Neumaier, DIE LINKE	3	5,00 %
Dennis Bauersachs, DIE LINKE	3	5,00 %
Samira Bauersachs, DIE LINKE	3	5,00 %

Gemeinde Neunkirchen - Rathaus Neunkirchen
Wahl des Kreistags 15.03.2020



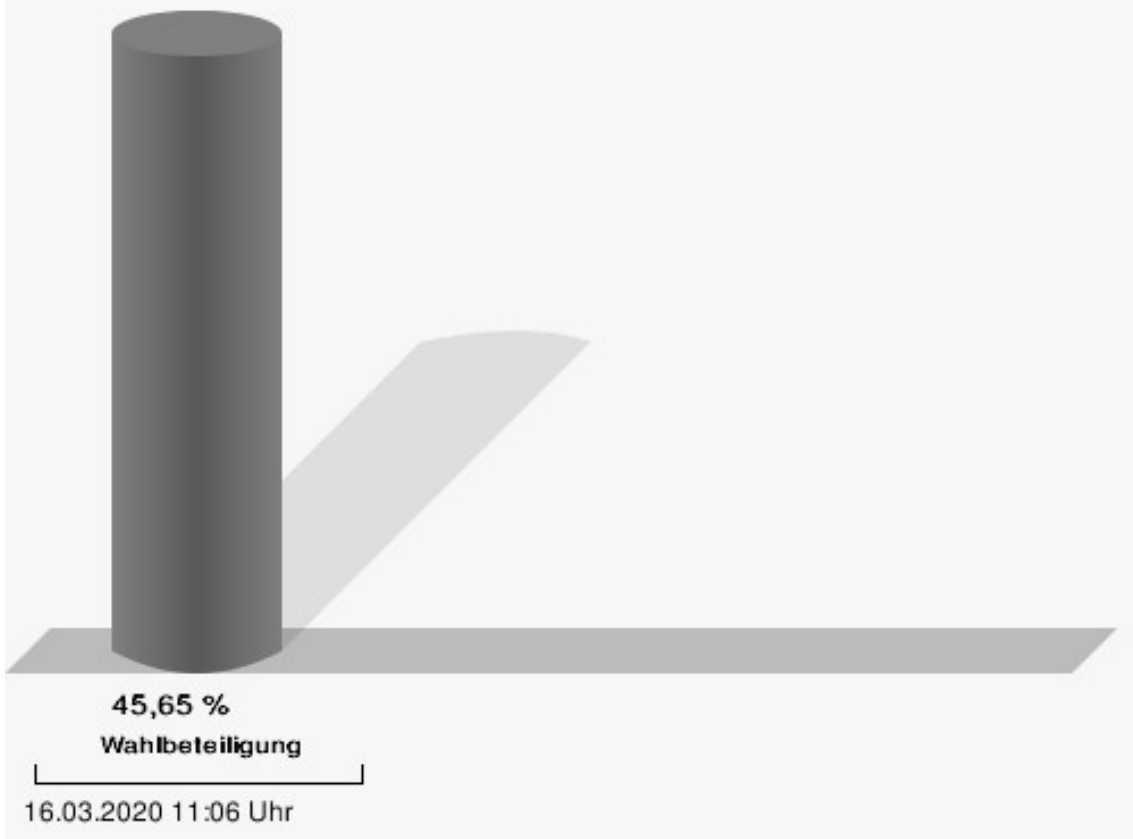
CSU = Christlich-Soziale Union in Bayern e.V.

FREIE WÄHLER/FW = FREIE WÄHLER/FREIE WÄHLER im Landkreis Miltenberg e.V.

Neue Mitte = Neue Mitte Landkreis Miltenberg e.V.

ödp/BLU = Ökologisch-Demokratische Partei / Bürgerliste Untermain

Wahlbeteiligung



Dorfgemeinschaftshaus Richelbach

	Anzahl	Prozent
CSU	2.231	42,87 %
Dr. Armin Bohnhoff, CSU	77	3,45 %
Karin Passow, CSU	69	3,09 %
Michael Schwing, CSU	77	3,45 %
Lisa Steger, CSU	39	1,75 %
Berthold R�uth, CSU	88	3,94 %
Kersten M�nzenberger, CSU	25	1,12 %
Peter Schmitt, CSU	72	3,23 %
Monika Schuck, CSU	37	1,66 %
Stefan Breunig, CSU	28	1,26 %
Eva Geis, CSU	28	1,26 %
Martin Gundert, CSU	25	1,12 %
Edeltraud Fecher, CSU	26	1,17 %
Philipp Tr�tzler, CSU	49	2,20 %
J�rgen Reinhard, CSU	32	1,43 %
Kai Hohmann, CSU	25	1,12 %
Dietmar Fieger, CSU	74	3,32 %
Ralf Reichwein, CSU	29	1,30 %
Martin Stock, CSU	25	1,12 %
Christian Schreck, CSU	28	1,26 %
Thomas K�hler, CSU	31	1,39 %
Siegfried Scholtka, CSU	27	1,21 %
Stephanie Aulbach, CSU	21	0,94 %
Gernot Winter, CSU	75	3,36 %
Boris Gro�skinsky, CSU	89	3,99 %
Max-Josef Eck, CSU	60	2,69 %
Michael Stegmann, CSU	19	0,85 %
Andreas Freiburg, CSU	24	1,08 %
Stefan Schwab, CSU	52	2,33 %
Martin Eilbacher, CSU	30	1,34 %
Thomas Haas, CSU	41	1,84 %
Patrick Walter, CSU	22	0,99 %
Karl Zimmermann, CSU	17	0,76 %
Gerhard R�uth, CSU	32	1,43 %
Doris Hegmann, CSU	20	0,90 %
Steffen Trautmann, CSU	17	0,76 %
Volker Mayer, CSU	44	1,97 %
Christoph Grosch, CSU	20	0,90 %
Rainer Kroth, CSU	22	0,99 %

	Anzahl	Prozent
Yüksel Dural-Dietz, CSU	18	0,81 %
Bettina Becker, CSU	18	0,81 %
Andrea Discher-Bayer, CSU	17	0,76 %
Dr. Uwe Rohe, CSU	18	0,81 %
Armin Bick, CSU	152	6,81 %
Manuela Fromm, CSU	18	0,81 %
Marius Kretschmer, CSU	73	3,27 %
Andreas Hohm, CSU	17	0,76 %
Marcello Spielmann, CSU	17	0,76 %
Katja Zöllner, CSU	17	0,76 %
Patricia Häcker, CSU	17	0,76 %
Erika Giegerich, CSU	18	0,81 %
Mustafa Tolaman, CSU	15	0,67 %
Gerhard Broßler, CSU	35	1,57 %
Paul Klimmer, CSU	37	1,66 %
Bernhard Kern, CSU	41	1,84 %
Volker Schießmann, CSU	17	0,76 %
Claudia Kappes, CSU	33	1,48 %
Manfred Schüßler, CSU	14	0,63 %
Joachim Bieber, CSU	59	2,64 %
Erwin Dotzel, CSU	38	1,70 %
Michael Berninger, CSU	26	1,17 %
GRÜNE	811	15,58 %
Marion Becker, GRÜNE	25	3,08 %
Jens Marco Scherf, GRÜNE	118	14,55 %
Hannelore Kreuzer, GRÜNE	19	2,34 %
Ansgar Stich, GRÜNE	29	3,58 %
Dr. Nina Schüßler, GRÜNE	22	2,71 %
Mattis Fischmann, GRÜNE	15	1,85 %
Sylvia Deckert, GRÜNE	17	2,10 %
Alexander Heß, GRÜNE	12	1,48 %
Petra Münzel, GRÜNE	28	3,45 %
Joachim Schneider, GRÜNE	15	1,85 %
Cordula Hunze-Lee, GRÜNE	18	2,22 %
Werner Billmaier, GRÜNE	12	1,48 %
Sabine Stellrecht-Schmidt, GRÜNE	31	3,82 %
Dieter Heilemann, GRÜNE	15	1,85 %
Annette Horn, GRÜNE	11	1,36 %
Burkard Beck, GRÜNE	27	3,33 %

	Anzahl	Prozent
Anna Bärenklau, GRÜNE	8	0,99 %
Thilo Dekant, GRÜNE	20	2,47 %
Julia Körbel, GRÜNE	12	1,48 %
Albert Taudte, GRÜNE	8	0,99 %
Franka Stich, GRÜNE	10	1,23 %
Frank Grabowski, GRÜNE	8	0,99 %
Yvonne Holzapfel-Graner, GRÜNE	7	0,86 %
Dr. Frank Küster, GRÜNE	21	2,59 %
Heidi Weber, GRÜNE	16	1,97 %
Alfred Sunder-Plassmann, GRÜNE	10	1,23 %
Lucy Hektor, GRÜNE	10	1,23 %
Rolf Heesch, GRÜNE	6	0,74 %
Annette Dekant, GRÜNE	13	1,60 %
Jan Pollakowski, GRÜNE	9	1,11 %
Rita Giegerich, GRÜNE	8	0,99 %
Wolfgang Münzel, GRÜNE	5	0,62 %
Christina Ulshöfer, GRÜNE	25	3,08 %
Cedric Johanni, GRÜNE	8	0,99 %
Stephanie Hektor, GRÜNE	14	1,73 %
Nico Zöllner, GRÜNE	5	0,62 %
Sylvia Zahn, GRÜNE	5	0,62 %
Uwe Weigelt, GRÜNE	5	0,62 %
Gertrud Schwarz-Schöhl, GRÜNE	5	0,62 %
Lukas Almitter, GRÜNE	5	0,62 %
Karin Günther, GRÜNE	5	0,62 %
Marcel Schmidt, GRÜNE	11	1,36 %
Caroline Arnold, GRÜNE	9	1,11 %
Lukas Hartmann, GRÜNE	11	1,36 %
Beate Höltermann, GRÜNE	6	0,74 %
Séan Kervick, GRÜNE	12	1,48 %
Margot Kautz, GRÜNE	5	0,62 %
Roland Arnold, GRÜNE	5	0,62 %
Anne Scherf, GRÜNE	13	1,60 %
Julian Deckert, GRÜNE	5	0,62 %
Astrid Schreiber, GRÜNE	4	0,49 %
Wolfgang Günther, GRÜNE	4	0,49 %
Eva Rother, GRÜNE	4	0,49 %
Michael Bernhard, GRÜNE	8	0,99 %
Christl Wurtinger, GRÜNE	4	0,49 %

	Anzahl	Prozent
Michael Grundmann, GRÜNE	4	0,49 %
Anke Küster, GRÜNE	32	3,95 %
Bernhard Westhoff-Höltermann, GRÜNE	4	0,49 %
Annette Rüttger, GRÜNE	4	0,49 %
Dr. Eberhard Großmann, GRÜNE	4	0,49 %
FREIE WÄHLER/FW	532	10,22 %
Andreas Fath, FREIE WÄHLER/FW	24	4,51 %
Thomas Zöllner, FREIE WÄHLER/FW	35	6,58 %
Jessica Klug, FREIE WÄHLER/FW	28	5,26 %
Thomas Becker, FREIE WÄHLER/FW	13	2,44 %
Dr. Hans Jürgen Fahn, FREIE WÄHLER/FW	21	3,95 %
Susanne Wörner, FREIE WÄHLER/FW	26	4,89 %
Bernd Schötterl, FREIE WÄHLER/FW	16	3,01 %
Roland Eppig, FREIE WÄHLER/FW	11	2,07 %
Thomas Grün, FREIE WÄHLER/FW	53	9,96 %
Edwin Lieb, FREIE WÄHLER/FW	7	1,32 %
Peter Maurer, FREIE WÄHLER/FW	6	1,13 %
Hedi Bast, FREIE WÄHLER/FW	15	2,82 %
Dietmar Wolz, FREIE WÄHLER/FW	18	3,38 %
Michael Schüßler, FREIE WÄHLER/FW	3	0,56 %
Matthias Luxem, FREIE WÄHLER/FW	6	1,13 %
Jürgen Knapp, FREIE WÄHLER/FW	6	1,13 %
Michael Bein, FREIE WÄHLER/FW	3	0,56 %
Daniela Schmitt, FREIE WÄHLER/FW	3	0,56 %
Achim Schneider, FREIE WÄHLER/FW	9	1,69 %
Alexander Geis, FREIE WÄHLER/FW	3	0,56 %
Anja Dissler, FREIE WÄHLER/FW	3	0,56 %

	Anzahl	Prozent
Jürgen Weiskopf, FREIE WÄHLER/FW	3	0,56 %
Jürgen Klement, FREIE WÄHLER/FW	3	0,56 %
Berthold Oberle, FREIE WÄHLER/FW	3	0,56 %
Stephanie Endres, FREIE WÄHLER/FW	9	1,69 %
Marek Rebscher, FREIE WÄHLER/FW	3	0,56 %
Alexandra Frieß, FREIE WÄHLER/FW	6	1,13 %
Ludwig Seuffert, FREIE WÄHLER/FW	6	1,13 %
Bernd Klein, FREIE WÄHLER/FW	19	3,57 %
Birgit Hotz, FREIE WÄHLER/FW	6	1,13 %
Kurt Bittner, FREIE WÄHLER/FW	6	1,13 %
Bernhard Pfeiffer, FREIE WÄHLER/FW	6	1,13 %
Edith Büttner, FREIE WÄHLER/FW	3	0,56 %
Ellena Giegerich, FREIE WÄHLER/FW	6	1,13 %
Udo Ackermann, FREIE WÄHLER/FW	6	1,13 %
Birgit Zethner, FREIE WÄHLER/FW	6	1,13 %
Sigi Roch, FREIE WÄHLER/FW	6	1,13 %
Markus Hartmann, FREIE WÄHLER/FW	3	0,56 %
Dr. Volker Dauber, FREIE WÄHLER/FW	6	1,13 %
Thomas Hennig, FREIE WÄHLER/FW	12	2,26 %
Christian Knerr, FREIE WÄHLER/FW	9	1,69 %
Alfred Sommer, FREIE WÄHLER/FW	3	0,56 %
Aleksandra Fahn, FREIE WÄHLER/FW	6	1,13 %
Dietmar Graner, FREIE WÄHLER/FW	3	0,56 %
Rudi Zöllner, FREIE WÄHLER/FW	3	0,56 %
Wolfgang Huskitsch, FREIE WÄHLER/FW	6	1,13 %
Eberhard Heider, FREIE WÄHLER/FW	6	1,13 %

	Anzahl	Prozent
Jochen Beez, FREIE WÄHLER/FW	3	0,56 %
Simon Schusser, FREIE WÄHLER/FW	3	0,56 %
Rudi Hartlaub, FREIE WÄHLER/FW	9	1,69 %
Otto Rummel, FREIE WÄHLER/FW	6	1,13 %
Werner Heimberger, FREIE WÄHLER/FW	3	0,56 %
Karl-Heinz Müller, FREIE WÄHLER/FW	3	0,56 %
Ralf Holl, FREIE WÄHLER/FW	6	1,13 %
Eckhard Bein, FREIE WÄHLER/FW	3	0,56 %
Thomas Schneider, FREIE WÄHLER/FW	9	1,69 %
Norbert Petri, FREIE WÄHLER/FW	6	1,13 %
Alison Bauer, FREIE WÄHLER/FW	3	0,56 %
Alfred Zenger, FREIE WÄHLER/FW	12	2,26 %
Reinhold Meßner, FREIE WÄHLER/FW	3	0,56 %
SPD	203	3,90 %
Helga Raab-Wasse, SPD	3	1,48 %
Roland Weber, SPD	10	4,93 %
Monika Wolf-Pleißmann, SPD	9	4,43 %
Steffen Salvenmoser, SPD	0	0,00 %
Sabine Balleier, SPD	3	1,48 %
Robin Haseler, SPD	0	0,00 %
Ruth Weitz, SPD	3	1,48 %
Wolfgang Härtel, SPD	6	2,96 %
Anna Wolf, SPD	4	1,97 %
Karlheinz Paulus, SPD	3	1,48 %
Theresa Büchler, SPD	0	0,00 %
Michael Günther, SPD	4	1,97 %
Andrea Schreck, SPD	4	1,97 %
Sascha Vanselow, SPD	0	0,00 %
Nilüfer Ulusoy, SPD	0	0,00 %
Karlheinz Bein, SPD	0	0,00 %
Miriam Weitz, SPD	0	0,00 %
Jörg Frieß, SPD	3	1,48 %

	Anzahl	Prozent
Sabine Kettinger, SPD	0	0,00 %
Benjamin Bohlender, SPD	0	0,00 %
Ellen Faust-Schnabel, SPD	0	0,00 %
Wolfgang Hörnig, SPD	0	0,00 %
Celia Erfurth, SPD	3	1,48 %
Ralf Dolzer, SPD	0	0,00 %
Simone Gayer, SPD	3	1,48 %
Karlheinz Muth, SPD	3	1,48 %
Ulrike Neuberger-Bornhorst, SPD	0	0,00 %
Stephan Schüller, SPD	6	2,96 %
Jill Kettinger, SPD	0	0,00 %
Samuel Herrmann, SPD	3	1,48 %
Tatjana Scheuring, SPD	3	1,48 %
Muzaffer Turan, SPD	0	0,00 %
Gabriele Münch, SPD	0	0,00 %
Joachim Schmedding, SPD	31	15,27 %
Petra Dauber, SPD	1	0,49 %
Sven Moder, SPD	0	0,00 %
Manuela Tauchmann, SPD	1	0,49 %
Jan Krippner, SPD	6	2,96 %
Petra Weinert, SPD	0	0,00 %
Thomas Münig, SPD	0	0,00 %
Helga Pfaff, SPD	0	0,00 %
René Wörner, SPD	4	1,97 %
Dr. Franz Jerman, SPD	0	0,00 %
Uwe Damm, SPD	63	31,03 %
Michael Becker, SPD	0	0,00 %
Marco Filbert, SPD	0	0,00 %
Manuel Seubert, SPD	3	1,48 %
Heiko Roll, SPD	9	4,43 %
Matthias Langer, SPD	0	0,00 %
Uwe Pohlschmidt, SPD	0	0,00 %
Wilko Schmidt, SPD	6	2,96 %
Volker Frieß, SPD	3	1,48 %
Christian Reinsch, SPD	0	0,00 %
Marco Wetzelsberger, SPD	0	0,00 %
Werner Hillerich, SPD	0	0,00 %
Jürgen Kroth, SPD	0	0,00 %
Reinhold Hein, SPD	0	0,00 %
Gerhard Bader, SPD	0	0,00 %

	Anzahl	Prozent
Werner Baur, SPD	0	0,00 %
Dr. Heinz Kaiser, SPD	3	1,48 %
FDP	349	6,71 %
Frank Zimmermann, FDP	5	1,43 %
Markus Krebs, FDP	5	1,43 %
Cornelius Faust, FDP	54	15,47 %
Nicole Pfeffer, FDP	5	1,43 %
Dr. Astrid Schmidt, FDP	5	1,43 %
Jörg Reinmuth, FDP	12	3,44 %
Jürgen Ripp, FDP	5	1,43 %
Elke Barth, FDP	5	1,43 %
Nicole Kolbe, FDP	9	2,58 %
Tobias Bachmann, FDP	5	1,43 %
Stephan Lehmail, FDP	5	1,43 %
Carolin Kehler, FDP	5	1,43 %
Klaus Wolf, FDP	4	1,15 %
Michael Klotz, FDP	2	0,57 %
Bernhard Obier, FDP	2	0,57 %
Anne-Sophie Ott, FDP	8	2,29 %
Philipp Wesselburg, FDP	5	1,43 %
Alexander Hess, FDP	2	0,57 %
Stefan Durschang, FDP	2	0,57 %
Max Honeck, FDP	2	0,57 %
Marcus Fritzscha, FDP	5	1,43 %
Katrin Henn, FDP	5	1,43 %
Uwe Probst, FDP	1	0,29 %
Willi Hubert, FDP	4	1,15 %
Tobias Grüell, FDP	1	0,29 %
Sascha Spiegel, FDP	4	1,15 %
Lothar Straub, FDP	4	1,15 %
Joachim Zeller, FDP	53	15,19 %
Susanne Wolfert, FDP	1	0,29 %
Jörg Barth, FDP	1	0,29 %
Robert Müller, FDP	4	1,15 %
Michael Kaiser, FDP	4	1,15 %
Marina Schmitt, FDP	1	0,29 %
Jochen Fuchs, FDP	5	1,43 %
Nikolaus Ackermann, FDP	4	1,15 %
Sebastian Roersch, FDP	4	1,15 %
Antonia Kaiser, FDP	8	2,29 %

	Anzahl	Prozent
Daniel Roth, FDP	1	0,29 %
Jürgen Stahl, FDP	1	0,29 %
Gunther Kriegbaum, FDP	7	2,01 %
Christiane Kempf-Wolfert, FDP	1	0,29 %
Dr. Peter Stöckl, FDP	1	0,29 %
Martin Heim, FDP	5	1,43 %
Andreas Dümler, FDP	1	0,29 %
Corinna Fuchs, FDP	5	1,43 %
Christopher Krebs, FDP	1	0,29 %
Stephanie Chmiel, FDP	1	0,29 %
Andreas Schwerdtfeger, FDP	1	0,29 %
Norbert Gödde, FDP	5	1,43 %
Jonathan Ott, FDP	11	3,15 %
Susanne Mechler, FDP	1	0,29 %
Dr. Paul Hengsbach, FDP	4	1,15 %
Martin Ballweg, FDP	4	1,15 %
Fabian Ripp, FDP	4	1,15 %
Simone Bauersachs, FDP	4	1,15 %
Michael Kriebel, FDP	1	0,29 %
Christian Wojnowski, FDP	24	6,88 %
Jakob Dümler, FDP	1	0,29 %
Ute Geider, FDP	1	0,29 %
Helmut Demel, FDP	8	2,29 %
Neue Mitte	508	9,76 %
Günther Oettinger, Neue Mitte	27	5,31 %
Rudi Schuck, Neue Mitte	5	0,98 %
Matthias Ullmer, Neue Mitte	86	16,93 %
Björn Bartels, Neue Mitte	12	2,36 %
Britta Miksche, Neue Mitte	2	0,39 %
Dr. Hans-Martin Blättner, Neue Mitte	9	1,77 %
Volker Giegerich, Neue Mitte	5	0,98 %
Ulrike Oettinger, Neue Mitte	14	2,76 %
Frank Berninger, Neue Mitte	2	0,39 %
Andreas Amend, Neue Mitte	8	1,57 %
Matthias Meidel, Neue Mitte	5	0,98 %
Stephan Trützler, Neue Mitte	18	3,54 %
Isabell Kreher, Neue Mitte	2	0,39 %
Udo Herrmann, Neue Mitte	6	1,18 %
Matthias Spall, Neue Mitte	8	1,57 %

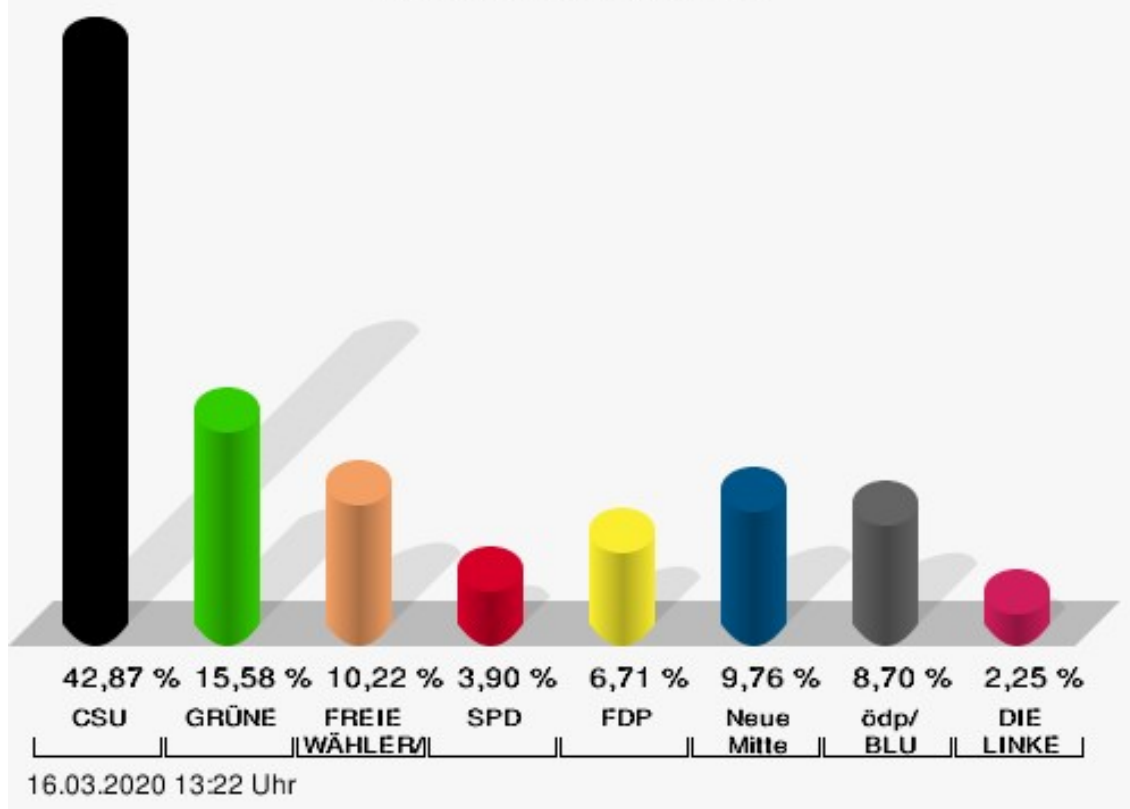
	Anzahl	Prozent
Dr. Florian Herrmann, Neue Mitte	20	3,94 %
Harald Gunther, Neue Mitte	2	0,39 %
Dominik Pöschl, Neue Mitte	2	0,39 %
Elmar Miksche, Neue Mitte	16	3,15 %
Rainer Ebert, Neue Mitte	2	0,39 %
Rainer Wengerter, Neue Mitte	11	2,17 %
Pia Klug, Neue Mitte	2	0,39 %
Ivo Baumgarten, Neue Mitte	2	0,39 %
Dr. Martina Reis, Neue Mitte	2	0,39 %
Marcus Becker, Neue Mitte	2	0,39 %
Manfred Kuhn, Neue Mitte	2	0,39 %
Lukas Ballmann, Neue Mitte	5	0,98 %
Maximilian Werner, Neue Mitte	5	0,98 %
Thiemo Schwarzkopf, Neue Mitte	2	0,39 %
Hans-Werner Schüßler, Neue Mitte	2	0,39 %
Sabine Hefter, Neue Mitte	2	0,39 %
Günter Goldhammer, Neue Mitte	2	0,39 %
Dieter Janson, Neue Mitte	2	0,39 %
Mathias Eichner, Neue Mitte	2	0,39 %
Christoph Fecher, Neue Mitte	8	1,57 %
Tobias Dietrich, Neue Mitte	2	0,39 %
Kai Steigerwald, Neue Mitte	2	0,39 %
Katja Klement, Neue Mitte	5	0,98 %
Mathias Giegerich, Neue Mitte	5	0,98 %
Sandra Mantz, Neue Mitte	2	0,39 %
Werner Klement, Neue Mitte	2	0,39 %
Klaus Giegerich, Neue Mitte	5	0,98 %
Dr. Eberhard Kroth, Neue Mitte	2	0,39 %
Klaus Fischer, Neue Mitte	11	2,17 %
Hubert Klimmer, Neue Mitte	6	1,18 %
Carolin Straub, Neue Mitte	5	0,98 %
Jens Haßelbeck, Neue Mitte	2	0,39 %
Jürgen Spall, Neue Mitte	2	0,39 %
Elisabeth Gora, Neue Mitte	2	0,39 %
Hasso-Philipp von Hünersdorff, Neue Mitte	2	0,39 %
Monique Haas, Neue Mitte	5	0,98 %
Sabine Kirchmann, Neue Mitte	3	0,59 %
Jürgen Kubitzka, Neue Mitte	5	0,98 %
Karl Haarmann, Neue Mitte	5	0,98 %

	Anzahl	Prozent
Nicole Grosch, Neue Mitte	8	1,57 %
Dr. Wilhelm Kuhn, Neue Mitte	5	0,98 %
Sebastian Will, Neue Mitte	7	1,38 %
Tobias Olbort, Neue Mitte	1	0,20 %
Benno Koch, Neue Mitte	63	12,40 %
Susanne Löffler, Neue Mitte	49	9,65 %
ödp/BLU	453	8,70 %
Ulrich Frey, ödp/BLU	79	17,44 %
Wolfgang Winter, ödp/BLU	12	2,65 %
Regina Frey, ödp/BLU	54	11,92 %
Günther Vogt, ödp/BLU	9	1,99 %
Stephanie Walter, ödp/BLU	23	5,08 %
Manfred Knippel, ödp/BLU	12	2,65 %
Martina Römmelt-Fella, ödp/BLU	6	1,32 %
Marco Schneider, ödp/BLU	6	1,32 %
Margarethe Fuchs, ödp/BLU	6	1,32 %
Christian Detsch, ödp/BLU	6	1,32 %
Silke Schmid, ödp/BLU	17	3,75 %
Dr. Carl-Ulrich Schmid, ödp/BLU	26	5,74 %
Susanne Winkel, ödp/BLU	9	1,99 %
Michael Linke, ödp/BLU	6	1,32 %
Alexandra Vath, ödp/BLU	6	1,32 %
Klaus Vath, ödp/BLU	6	1,32 %
Melissa Vath, ödp/BLU	6	1,32 %
Martin Eck, ödp/BLU	20	4,42 %
Tina Eck, ödp/BLU	18	3,97 %
Walter Mark, ödp/BLU	3	0,66 %
Julia Berberich, ödp/BLU	7	1,55 %
Thomas Schmitt, ödp/BLU	7	1,55 %
Elke Berberich, ödp/BLU	9	1,99 %
Jürgen Kempf, ödp/BLU	4	0,88 %
Paulina Ferreira Paulo, ödp/BLU	5	1,10 %
Konstantin Bergert, ödp/BLU	1	0,22 %
Michael Berberich, ödp/BLU	4	0,88 %
Angelika Bick, ödp/BLU	56	12,36 %
Manfred Reis, ödp/BLU	1	0,22 %
Stefan Fischer, ödp/BLU	4	0,88 %
Peter Speth, ödp/BLU	1	0,22 %
Marianne Krommer, ödp/BLU	1	0,22 %
Thomas Borgwardt, ödp/BLU	2	0,44 %

	Anzahl	Prozent
Hubertus Brand, ödp/BLU	4	0,88 %
Werner Zöllner, ödp/BLU	1	0,22 %
Markus Zimmermann, ödp/BLU	11	2,43 %
Jochen Vogt, ödp/BLU	4	0,88 %
André Busse, ödp/BLU	1	0,22 %
DIE LINKE	117	2,25 %
Andreas Adrian, DIE LINKE	6	5,13 %
Lisa-Michelle Muth, DIE LINKE	6	5,13 %
Daniel Kirilow, DIE LINKE	3	2,56 %
Marlene Hohm, DIE LINKE	6	5,13 %
Peter Diekmann, DIE LINKE	4	3,42 %
Brigitte Remer, DIE LINKE	3	2,56 %
Georg Liebl, DIE LINKE	3	2,56 %
Christine Marc, DIE LINKE	6	5,13 %
Adrian Wolf, DIE LINKE	6	5,13 %
Anna Schwantner, DIE LINKE	6	5,13 %
Hans-Jörg Dollansky, DIE LINKE	3	2,56 %
Vivien Wohlmann, DIE LINKE	6	5,13 %
Tobias Miksche, DIE LINKE	6	5,13 %
Vanessa Grimm, DIE LINKE	3	2,56 %
Yannick Berres, DIE LINKE	11	9,40 %
Melissa Ammersbach, DIE LINKE	6	5,13 %
Lucie Paurat, DIE LINKE	9	7,69 %
Selina Neumaier, DIE LINKE	9	7,69 %
Dennis Bauersachs, DIE LINKE	9	7,69 %
Samira Bauersachs, DIE LINKE	6	5,13 %

Gemeinde Neunkirchen - Dorfgemeinschaftshaus Richelbach

Wahl des Kreistags 15.03.2020



CSU = Christlich-Soziale Union in Bayern e.V.

GRÜNE = BÜNDNIS 90/DIE GRÜNEN

FREIE WÄHLER/FW = FREIE WÄHLER/FREIE WÄHLER im Landkreis Miltenberg e.V.

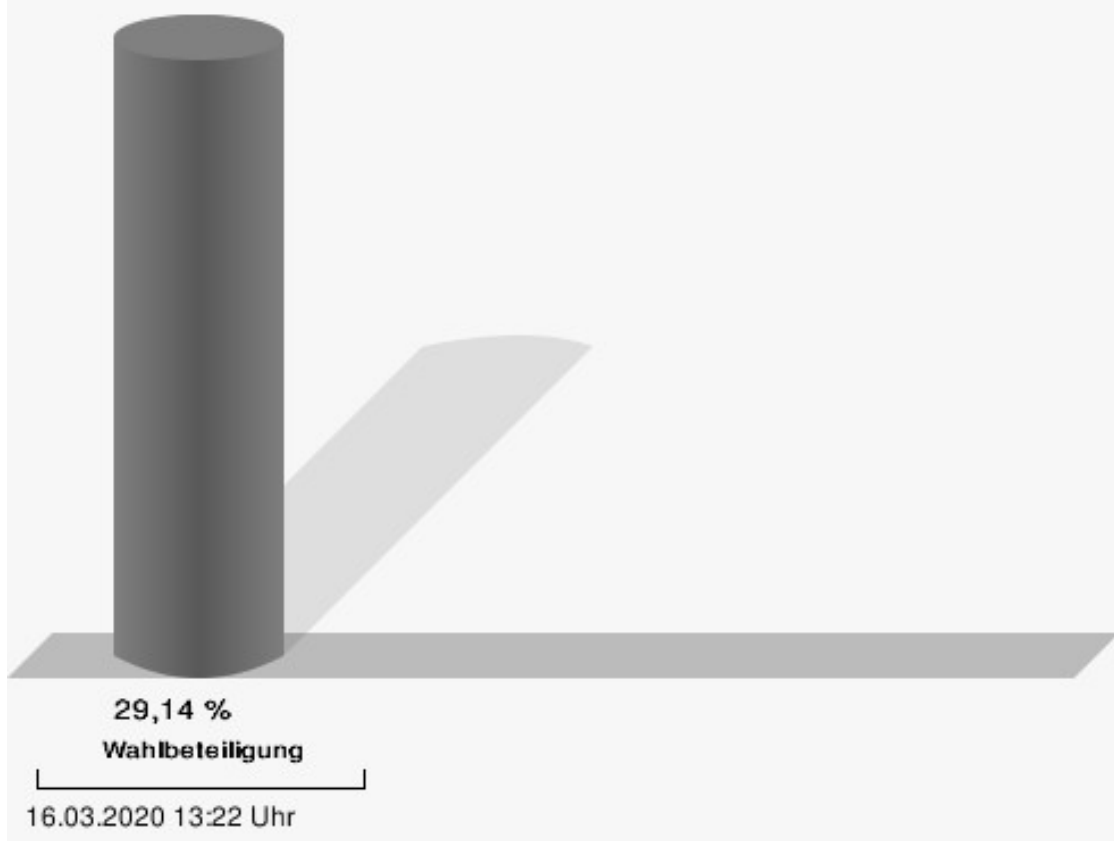
SPD = Sozialdemokratische Partei Deutschlands

FDP = Freie Demokratische Partei

Neue Mitte = Neue Mitte Landkreis Miltenberg e.V.

ödp/BLU = Ökologisch-Demokratische Partei / Bürgerliste Untermain

Wahlbeteiligung



Dorfgemeinschaftshaus Umpfenbach

	Anzahl	Prozent
CSU	3.104	43,71 %
Dr. Armin Bohnhoff, CSU	92	2,96 %
Karin Passow, CSU	65	2,09 %
Michael Schwing, CSU	78	2,51 %
Lisa Steger, CSU	45	1,45 %
Berthold R�uth, CSU	103	3,32 %
Kersten M�nzenberger, CSU	43	1,39 %
Peter Schmitt, CSU	78	2,51 %
Monika Schuck, CSU	48	1,55 %
Stefan Breunig, CSU	52	1,68 %
Eva Geis, CSU	50	1,61 %
Martin Gundert, CSU	42	1,35 %
Edeltraud Fecher, CSU	54	1,74 %
Philipp Tr�tzler, CSU	68	2,19 %
J�rgen Reinhard, CSU	60	1,93 %
Kai Hohmann, CSU	42	1,35 %
Dietmar Fieger, CSU	101	3,25 %
Ralf Reichwein, CSU	55	1,77 %
Martin Stock, CSU	44	1,42 %
Christian Schreck, CSU	45	1,45 %
Thomas K�hler, CSU	44	1,42 %
Siegfried Scholtka, CSU	50	1,61 %
Stephanie Aulbach, CSU	42	1,35 %
Gernot Winter, CSU	96	3,09 %
Boris Gro�skinsky, CSU	105	3,38 %
Max-Josef Eck, CSU	91	2,93 %
Michael Stegmann, CSU	38	1,22 %
Andreas Freiburg, CSU	36	1,16 %
Stefan Schwab, CSU	46	1,48 %
Martin Eilbacher, CSU	40	1,29 %
Thomas Haas, CSU	51	1,64 %
Patrick Walter, CSU	40	1,29 %
Karl Zimmermann, CSU	37	1,19 %
Gerhard R�uth, CSU	59	1,90 %
Doris Hegmann, CSU	43	1,39 %
Steffen Trautmann, CSU	37	1,19 %
Volker Mayer, CSU	52	1,68 %
Christoph Grosch, CSU	37	1,19 %
Rainer Kroth, CSU	34	1,10 %

	Anzahl	Prozent
Yüksel Dural-Dietz, CSU	35	1,13 %
Bettina Becker, CSU	35	1,13 %
Andrea Discher-Bayer, CSU	34	1,10 %
Dr. Uwe Rohe, CSU	34	1,10 %
Armin Bick, CSU	144	4,64 %
Manuela Fromm, CSU	34	1,10 %
Marius Kretschmer, CSU	87	2,80 %
Andreas Hohm, CSU	32	1,03 %
Marcello Spielmann, CSU	31	1,00 %
Katja Zöllner, CSU	30	0,97 %
Patricia Häcker, CSU	30	0,97 %
Erika Giegerich, CSU	34	1,10 %
Mustafa Tolaman, CSU	30	0,97 %
Gerhard Broßler, CSU	43	1,39 %
Paul Klimmer, CSU	38	1,22 %
Bernhard Kern, CSU	44	1,42 %
Volker Schießmann, CSU	28	0,90 %
Claudia Kappes, CSU	46	1,48 %
Manfred Schüßler, CSU	27	0,87 %
Joachim Bieber, CSU	64	2,06 %
Erwin Dotzel, CSU	48	1,55 %
Michael Berninger, CSU	33	1,06 %
GRÜNE	1.200	16,90 %
Marion Becker, GRÜNE	21	1,75 %
Jens Marco Scherf, GRÜNE	111	9,25 %
Hannelore Kreuzer, GRÜNE	24	2,00 %
Ansgar Stich, GRÜNE	33	2,75 %
Dr. Nina Schüßler, GRÜNE	25	2,08 %
Mattis Fischmann, GRÜNE	25	2,08 %
Sylvia Deckert, GRÜNE	25	2,08 %
Alexander Heß, GRÜNE	23	1,92 %
Petra Münzel, GRÜNE	23	1,92 %
Joachim Schneider, GRÜNE	20	1,67 %
Cordula Hunze-Lee, GRÜNE	24	2,00 %
Werner Billmaier, GRÜNE	23	1,92 %
Sabine Stellrecht-Schmidt, GRÜNE	20	1,67 %
Dieter Heilemann, GRÜNE	23	1,92 %
Annette Horn, GRÜNE	18	1,50 %
Burkard Beck, GRÜNE	22	1,83 %

	Anzahl	Prozent
Anna Bärenklau, GRÜNE	19	1,58 %
Thilo Dekant, GRÜNE	21	1,75 %
Julia Körbel, GRÜNE	19	1,58 %
Albert Taudte, GRÜNE	18	1,50 %
Franka Stich, GRÜNE	22	1,83 %
Frank Grabowski, GRÜNE	16	1,33 %
Yvonne Holzapfel-Graner, GRÜNE	17	1,42 %
Dr. Frank Küster, GRÜNE	23	1,92 %
Heidi Weber, GRÜNE	17	1,42 %
Alfred Sunder-Plassmann, GRÜNE	15	1,25 %
Lucy Hektor, GRÜNE	15	1,25 %
Rolf Heesch, GRÜNE	16	1,33 %
Annette Dekant, GRÜNE	19	1,58 %
Jan Pollakowski, GRÜNE	15	1,25 %
Rita Giegerich, GRÜNE	15	1,25 %
Wolfgang Münzel, GRÜNE	15	1,25 %
Christina Ulshöfer, GRÜNE	22	1,83 %
Cedric Johanni, GRÜNE	14	1,17 %
Stephanie Hektor, GRÜNE	15	1,25 %
Nico Zöller, GRÜNE	16	1,33 %
Sylvia Zahn, GRÜNE	16	1,33 %
Uwe Weigelt, GRÜNE	16	1,33 %
Gertrud Schwarz-Schöhl, GRÜNE	15	1,25 %
Lukas Almitter, GRÜNE	16	1,33 %
Karin Günther, GRÜNE	16	1,33 %
Marcel Schmidt, GRÜNE	17	1,42 %
Caroline Arnold, GRÜNE	19	1,58 %
Lukas Hartmann, GRÜNE	19	1,58 %
Beate Höltermann, GRÜNE	14	1,17 %
Séan Kervick, GRÜNE	22	1,83 %
Margot Kautz, GRÜNE	14	1,17 %
Roland Arnold, GRÜNE	15	1,25 %
Anne Scherf, GRÜNE	18	1,50 %
Julian Deckert, GRÜNE	14	1,17 %
Astrid Schreiber, GRÜNE	15	1,25 %
Wolfgang Günther, GRÜNE	16	1,33 %
Eva Rother, GRÜNE	14	1,17 %
Michael Bernhard, GRÜNE	15	1,25 %
Christl Wurtinger, GRÜNE	16	1,33 %

	Anzahl	Prozent
Michael Grundmann, GRÜNE	16	1,33 %
Anke Küster, GRÜNE	20	1,67 %
Bernhard Westhoff-Höltermann, GRÜNE	14	1,17 %
Annette Rüttger, GRÜNE	19	1,58 %
Dr. Eberhard Großmann, GRÜNE	15	1,25 %
FREIE WÄHLER/FW	710	10,00 %
Andreas Fath, FREIE WÄHLER/FW	31	4,37 %
Thomas Zöllner, FREIE WÄHLER/FW	46	6,48 %
Jessica Klug, FREIE WÄHLER/FW	19	2,68 %
Thomas Becker, FREIE WÄHLER/FW	16	2,25 %
Dr. Hans Jürgen Fahn, FREIE WÄHLER/FW	24	3,38 %
Susanne Wörner, FREIE WÄHLER/FW	21	2,96 %
Bernd Schötterl, FREIE WÄHLER/FW	33	4,65 %
Roland Eppig, FREIE WÄHLER/FW	12	1,69 %
Thomas Grün, FREIE WÄHLER/FW	72	10,14 %
Edwin Lieb, FREIE WÄHLER/FW	21	2,96 %
Peter Maurer, FREIE WÄHLER/FW	14	1,97 %
Hedi Bast, FREIE WÄHLER/FW	14	1,97 %
Dietmar Wolz, FREIE WÄHLER/FW	23	3,24 %
Michael Schüßler, FREIE WÄHLER/FW	14	1,97 %
Matthias Luxem, FREIE WÄHLER/FW	14	1,97 %
Jürgen Knapp, FREIE WÄHLER/FW	15	2,11 %
Michael Bein, FREIE WÄHLER/FW	14	1,97 %
Daniela Schmitt, FREIE WÄHLER/FW	15	2,11 %
Achim Schneider, FREIE WÄHLER/FW	14	1,97 %
Alexander Geis, FREIE WÄHLER/FW	12	1,69 %
Anja Dissler, FREIE WÄHLER/FW	5	0,70 %

	Anzahl	Prozent
Jürgen Weiskopf, FREIE WÄHLER/FW	5	0,70 %
Jürgen Klement, FREIE WÄHLER/FW	5	0,70 %
Berthold Oberle, FREIE WÄHLER/FW	7	0,99 %
Stephanie Endres, FREIE WÄHLER/FW	6	0,85 %
Marek Rebscher, FREIE WÄHLER/FW	5	0,70 %
Alexandra Frieß, FREIE WÄHLER/FW	8	1,13 %
Ludwig Seuffert, FREIE WÄHLER/FW	5	0,70 %
Bernd Klein, FREIE WÄHLER/FW	8	1,13 %
Birgit Hotz, FREIE WÄHLER/FW	5	0,70 %
Kurt Bittner, FREIE WÄHLER/FW	11	1,55 %
Bernhard Pfeiffer, FREIE WÄHLER/FW	5	0,70 %
Edith Büttner, FREIE WÄHLER/FW	6	0,85 %
Ellena Giegerich, FREIE WÄHLER/FW	8	1,13 %
Udo Ackermann, FREIE WÄHLER/FW	8	1,13 %
Birgit Zethner, FREIE WÄHLER/FW	5	0,70 %
Sigi Roch, FREIE WÄHLER/FW	5	0,70 %
Markus Hartmann, FREIE WÄHLER/FW	5	0,70 %
Dr. Volker Dauber, FREIE WÄHLER/FW	11	1,55 %
Thomas Hennig, FREIE WÄHLER/FW	8	1,13 %
Christian Knerr, FREIE WÄHLER/FW	8	1,13 %
Alfred Sommer, FREIE WÄHLER/FW	8	1,13 %
Aleksandra Fahn, FREIE WÄHLER/FW	5	0,70 %
Dietmar Graner, FREIE WÄHLER/FW	5	0,70 %
Rudi Zöllner, FREIE WÄHLER/FW	5	0,70 %
Wolfgang Huskitsch, FREIE WÄHLER/FW	8	1,13 %
Eberhard Heider, FREIE WÄHLER/FW	11	1,55 %

	Anzahl	Prozent
Jochen Beez, FREIE WÄHLER/FW	5	0,70 %
Simon Schusser, FREIE WÄHLER/FW	5	0,70 %
Rudi Hartlaub, FREIE WÄHLER/FW	5	0,70 %
Otto Rummel, FREIE WÄHLER/FW	24	3,38 %
Werner Heimberger, FREIE WÄHLER/FW	5	0,70 %
Karl-Heinz Müller, FREIE WÄHLER/FW	5	0,70 %
Ralf Holl, FREIE WÄHLER/FW	5	0,70 %
Eckhard Bein, FREIE WÄHLER/FW	5	0,70 %
Thomas Schneider, FREIE WÄHLER/FW	5	0,70 %
Norbert Petri, FREIE WÄHLER/FW	8	1,13 %
Alison Bauer, FREIE WÄHLER/FW	5	0,70 %
Alfred Zenger, FREIE WÄHLER/FW	4	0,56 %
Reinhold Meßner, FREIE WÄHLER/FW	4	0,56 %
SPD	796	11,21 %
Helga Raab-Wasse, SPD	20	2,51 %
Roland Weber, SPD	15	1,88 %
Monika Wolf-Pleißmann, SPD	15	1,88 %
Steffen Salvenmoser, SPD	15	1,88 %
Sabine Balleier, SPD	25	3,14 %
Robin Haseler, SPD	12	1,51 %
Ruth Weitz, SPD	15	1,88 %
Wolfgang Härtel, SPD	22	2,76 %
Anna Wolf, SPD	10	1,26 %
Karlheinz Paulus, SPD	21	2,64 %
Theresa Büchler, SPD	10	1,26 %
Michael Günther, SPD	18	2,26 %
Andrea Schreck, SPD	12	1,51 %
Sascha Vanselow, SPD	9	1,13 %
Nilüfer Ulusoy, SPD	9	1,13 %
Karlheinz Bein, SPD	12	1,51 %
Miriam Weitz, SPD	9	1,13 %
Jörg Frieß, SPD	9	1,13 %

	Anzahl	Prozent
Sabine Kettinger, SPD	15	1,88 %
Benjamin Bohlender, SPD	9	1,13 %
Ellen Faust-Schnabel, SPD	12	1,51 %
Wolfgang Hörnig, SPD	19	2,39 %
Celia Erfurth, SPD	12	1,51 %
Ralf Dolzer, SPD	9	1,13 %
Simone Gayer, SPD	12	1,51 %
Karlheinz Muth, SPD	9	1,13 %
Ulrike Neuberger-Bornhorst, SPD	9	1,13 %
Stephan Schüller, SPD	9	1,13 %
Jill Kettinger, SPD	10	1,26 %
Samuel Herrmann, SPD	17	2,14 %
Tatjana Scheuring, SPD	9	1,13 %
Muzaffer Turan, SPD	9	1,13 %
Gabriele Münch, SPD	21	2,64 %
Joachim Schmedding, SPD	51	6,41 %
Petra Dauber, SPD	9	1,13 %
Sven Moder, SPD	12	1,51 %
Manuela Tauchmann, SPD	9	1,13 %
Jan Krippner, SPD	9	1,13 %
Petra Weinert, SPD	9	1,13 %
Thomas Münig, SPD	15	1,88 %
Helga Pfaff, SPD	9	1,13 %
René Wörner, SPD	9	1,13 %
Dr. Franz Jerman, SPD	9	1,13 %
Uwe Damm, SPD	57	7,16 %
Michael Becker, SPD	9	1,13 %
Marco Filbert, SPD	9	1,13 %
Manuel Seubert, SPD	12	1,51 %
Heiko Roll, SPD	9	1,13 %
Matthias Langer, SPD	9	1,13 %
Uwe Pohlschmidt, SPD	12	1,51 %
Wilko Schmidt, SPD	16	2,01 %
Volker Frieß, SPD	9	1,13 %
Christian Reinsch, SPD	9	1,13 %
Marco Wetzelsberger, SPD	13	1,63 %
Werner Hillerich, SPD	9	1,13 %
Jürgen Kroth, SPD	8	1,01 %
Reinhold Hein, SPD	8	1,01 %
Gerhard Bader, SPD	8	1,01 %

	Anzahl	Prozent
Werner Baur, SPD	8	1,01 %
Dr. Heinz Kaiser, SPD	11	1,38 %
FDP	252	3,55 %
Frank Zimmermann, FDP	6	2,38 %
Markus Krebs, FDP	3	1,19 %
Cornelius Faust, FDP	57	22,62 %
Nicole Pfeffer, FDP	7	2,78 %
Dr. Astrid Schmidt, FDP	5	1,98 %
Jörg Reinmuth, FDP	17	6,75 %
Jürgen Ripp, FDP	2	0,79 %
Elke Barth, FDP	2	0,79 %
Nicole Kolbe, FDP	10	3,97 %
Tobias Bachmann, FDP	2	0,79 %
Stephan Lehmail, FDP	0	0,00 %
Carolin Kehler, FDP	0	0,00 %
Klaus Wolf, FDP	16	6,35 %
Michael Klotz, FDP	0	0,00 %
Bernhard Obier, FDP	5	1,98 %
Anne-Sophie Ott, FDP	5	1,98 %
Philipp Wesselburg, FDP	3	1,19 %
Alexander Hess, FDP	0	0,00 %
Stefan Durschang, FDP	0	0,00 %
Max Honeck, FDP	0	0,00 %
Marcus Fritzscha, FDP	1	0,40 %
Katrin Henn, FDP	4	1,59 %
Uwe Probst, FDP	1	0,40 %
Willi Hubert, FDP	1	0,40 %
Tobias Grüell, FDP	1	0,40 %
Sascha Spiegel, FDP	0	0,00 %
Lothar Straub, FDP	2	0,79 %
Joachim Zeller, FDP	23	9,13 %
Susanne Wolfert, FDP	6	2,38 %
Jörg Barth, FDP	1	0,40 %
Robert Müller, FDP	0	0,00 %
Michael Kaiser, FDP	1	0,40 %
Marina Schmitt, FDP	0	0,00 %
Jochen Fuchs, FDP	0	0,00 %
Nikolaus Ackermann, FDP	1	0,40 %
Sebastian Roersch, FDP	0	0,00 %
Antonia Kaiser, FDP	3	1,19 %

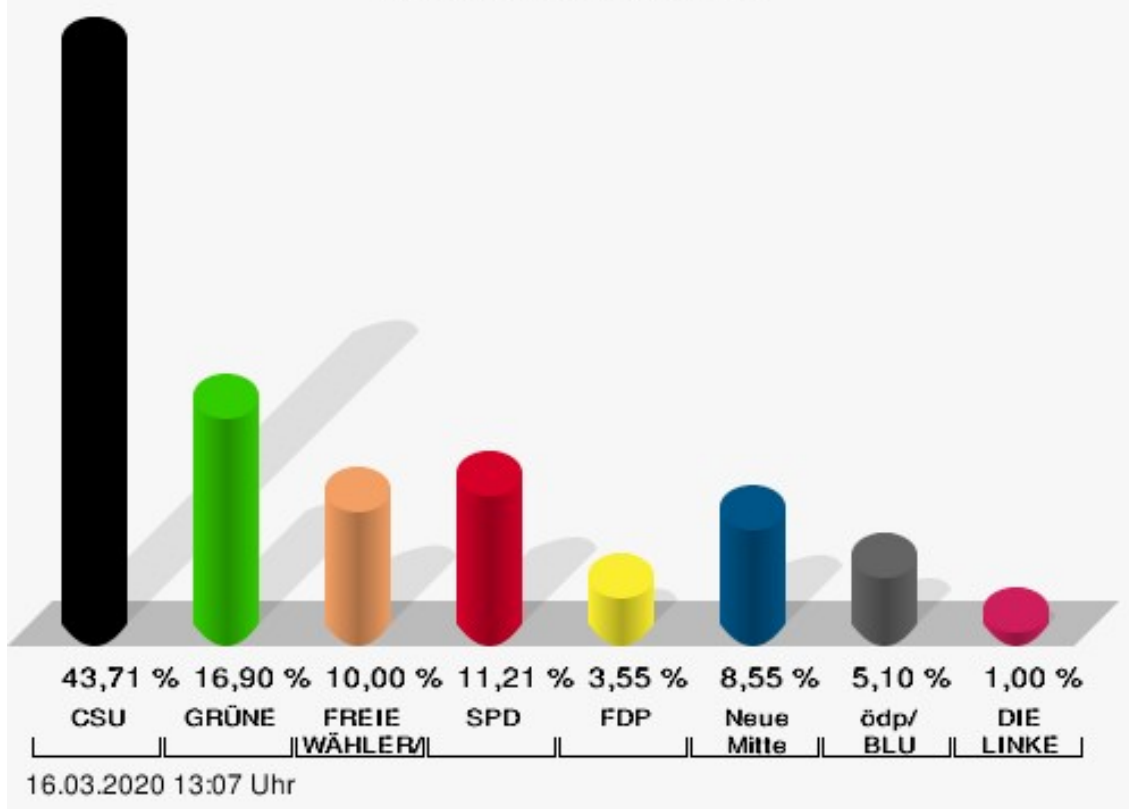
	Anzahl	Prozent
Daniel Roth, FDP	0	0,00 %
Jürgen Stahl, FDP	2	0,79 %
Gunther Kriegbaum, FDP	3	1,19 %
Christiane Kempf-Wolfert, FDP	1	0,40 %
Dr. Peter Stöckl, FDP	4	1,59 %
Martin Heim, FDP	6	2,38 %
Andreas Dümler, FDP	2	0,79 %
Corinna Fuchs, FDP	0	0,00 %
Christopher Krebs, FDP	0	0,00 %
Stephanie Chmiel, FDP	4	1,59 %
Andreas Schwerdtfeger, FDP	0	0,00 %
Norbert Gödde, FDP	0	0,00 %
Jonathan Ott, FDP	10	3,97 %
Susanne Mechler, FDP	1	0,40 %
Dr. Paul Hengsbach, FDP	4	1,59 %
Martin Ballweg, FDP	0	0,00 %
Fabian Ripp, FDP	1	0,40 %
Simone Bauersachs, FDP	0	0,00 %
Michael Kriebel, FDP	0	0,00 %
Christian Wojnowski, FDP	15	5,95 %
Jakob Dümler, FDP	1	0,40 %
Ute Geider, FDP	1	0,40 %
Helmut Demel, FDP	12	4,76 %
Neue Mitte	607	8,55 %
Günther Oettinger, Neue Mitte	52	8,57 %
Rudi Schuck, Neue Mitte	4	0,66 %
Matthias Ullmer, Neue Mitte	59	9,72 %
Björn Bartels, Neue Mitte	10	1,65 %
Britta Miksche, Neue Mitte	10	1,65 %
Dr. Hans-Martin Blättner, Neue Mitte	10	1,65 %
Volker Giegerich, Neue Mitte	4	0,66 %
Ulrike Oettinger, Neue Mitte	20	3,29 %
Frank Berninger, Neue Mitte	7	1,15 %
Andreas Amend, Neue Mitte	4	0,66 %
Matthias Meidel, Neue Mitte	5	0,82 %
Stephan Trützler, Neue Mitte	20	3,29 %
Isabell Kreher, Neue Mitte	4	0,66 %
Udo Herrmann, Neue Mitte	16	2,64 %
Matthias Spall, Neue Mitte	4	0,66 %

	Anzahl	Prozent
Dr. Florian Herrmann, Neue Mitte	22	3,62 %
Harald Gunther, Neue Mitte	4	0,66 %
Dominik Pöschl, Neue Mitte	7	1,15 %
Elmar Miksche, Neue Mitte	9	1,48 %
Rainer Ebert, Neue Mitte	4	0,66 %
Rainer Wengerter, Neue Mitte	4	0,66 %
Pia Klug, Neue Mitte	7	1,15 %
Ivo Baumgarten, Neue Mitte	4	0,66 %
Dr. Martina Reis, Neue Mitte	4	0,66 %
Marcus Becker, Neue Mitte	4	0,66 %
Manfred Kuhn, Neue Mitte	8	1,32 %
Lukas Ballmann, Neue Mitte	4	0,66 %
Maximilian Werner, Neue Mitte	4	0,66 %
Thiemo Schwarzkopf, Neue Mitte	4	0,66 %
Hans-Werner Schüßler, Neue Mitte	4	0,66 %
Sabine Hefter, Neue Mitte	7	1,15 %
Günter Goldhammer, Neue Mitte	7	1,15 %
Dieter Janson, Neue Mitte	4	0,66 %
Mathias Eichner, Neue Mitte	4	0,66 %
Christoph Fecher, Neue Mitte	4	0,66 %
Tobias Dietrich, Neue Mitte	4	0,66 %
Kai Steigerwald, Neue Mitte	4	0,66 %
Katja Klement, Neue Mitte	4	0,66 %
Mathias Giegerich, Neue Mitte	4	0,66 %
Sandra Mantz, Neue Mitte	5	0,82 %
Werner Klement, Neue Mitte	4	0,66 %
Klaus Giegerich, Neue Mitte	8	1,32 %
Dr. Eberhard Kroth, Neue Mitte	4	0,66 %
Klaus Fischer, Neue Mitte	4	0,66 %
Hubert Klimmer, Neue Mitte	4	0,66 %
Carolin Straub, Neue Mitte	4	0,66 %
Jens Haßelbeck, Neue Mitte	4	0,66 %
Jürgen Spall, Neue Mitte	8	1,32 %
Elisabeth Gora, Neue Mitte	7	1,15 %
Hasso-Philipp von Hünersdorff, Neue Mitte	4	0,66 %
Monique Haas, Neue Mitte	10	1,65 %
Sabine Kirchmann, Neue Mitte	10	1,65 %
Jürgen Kubitza, Neue Mitte	7	1,15 %
Karl Haarmann, Neue Mitte	7	1,15 %

	Anzahl	Prozent
Nicole Grosch, Neue Mitte	18	2,97 %
Dr. Wilhelm Kuhn, Neue Mitte	7	1,15 %
Sebastian Will, Neue Mitte	7	1,15 %
Tobias Olbort, Neue Mitte	13	2,14 %
Benno Koch, Neue Mitte	59	9,72 %
Susanne Löffler, Neue Mitte	49	8,07 %
ödp/BLU	362	5,10 %
Ulrich Frey, ödp/BLU	40	11,05 %
Wolfgang Winter, ödp/BLU	19	5,25 %
Regina Frey, ödp/BLU	31	8,56 %
Günther Vogt, ödp/BLU	17	4,70 %
Stephanie Walter, ödp/BLU	19	5,25 %
Manfred Knippel, ödp/BLU	16	4,42 %
Martina Römmelt-Fella, ödp/BLU	9	2,49 %
Marco Schneider, ödp/BLU	8	2,21 %
Margarethe Fuchs, ödp/BLU	9	2,49 %
Christian Detsch, ödp/BLU	9	2,49 %
Silke Schmid, ödp/BLU	13	3,59 %
Dr. Carl-Ulrich Schmid, ödp/BLU	24	6,63 %
Susanne Winkel, ödp/BLU	9	2,49 %
Michael Linke, ödp/BLU	8	2,21 %
Alexandra Vath, ödp/BLU	8	2,21 %
Klaus Vath, ödp/BLU	8	2,21 %
Melissa Vath, ödp/BLU	4	1,10 %
Martin Eck, ödp/BLU	7	1,93 %
Tina Eck, ödp/BLU	7	1,93 %
Walter Mark, ödp/BLU	4	1,10 %
Julia Berberich, ödp/BLU	4	1,10 %
Thomas Schmitt, ödp/BLU	4	1,10 %
Elke Berberich, ödp/BLU	4	1,10 %
Jürgen Kempf, ödp/BLU	4	1,10 %
Paulina Ferreira Paulo, ödp/BLU	4	1,10 %
Konstantin Bergert, ödp/BLU	4	1,10 %
Michael Berberich, ödp/BLU	4	1,10 %
Angelika Bick, ödp/BLU	19	5,25 %
Manfred Reis, ödp/BLU	4	1,10 %
Stefan Fischer, ödp/BLU	4	1,10 %
Peter Speth, ödp/BLU	4	1,10 %
Marianne Krommer, ödp/BLU	7	1,93 %
Thomas Borgwardt, ödp/BLU	4	1,10 %

	Anzahl	Prozent
Hubertus Brand, ödp/BLU	4	1,10 %
Werner Zöllner, ödp/BLU	4	1,10 %
Markus Zimmermann, ödp/BLU	7	1,93 %
Jochen Vogt, ödp/BLU	4	1,10 %
André Busse, ödp/BLU	4	1,10 %
DIE LINKE	71	1,00 %
Andreas Adrian, DIE LINKE	7	9,86 %
Lisa-Michelle Muth, DIE LINKE	6	8,45 %
Daniel Kirilow, DIE LINKE	6	8,45 %
Marlene Hohm, DIE LINKE	4	5,63 %
Peter Diekmann, DIE LINKE	3	4,23 %
Brigitte Remer, DIE LINKE	3	4,23 %
Georg Liebl, DIE LINKE	3	4,23 %
Christine Marc, DIE LINKE	3	4,23 %
Adrian Wolf, DIE LINKE	3	4,23 %
Anna Schwantner, DIE LINKE	3	4,23 %
Hans-Jörg Dollansky, DIE LINKE	3	4,23 %
Vivien Wohlmann, DIE LINKE	3	4,23 %
Tobias Miksche, DIE LINKE	3	4,23 %
Vanessa Grimm, DIE LINKE	3	4,23 %
Yannick Berres, DIE LINKE	3	4,23 %
Melissa Ammersbach, DIE LINKE	3	4,23 %
Lucie Paurat, DIE LINKE	3	4,23 %
Selina Neumaier, DIE LINKE	3	4,23 %
Dennis Bauersachs, DIE LINKE	3	4,23 %
Samira Bauersachs, DIE LINKE	3	4,23 %

Gemeinde Neunkirchen - Dorfgemeinschaftshaus Umpfenbach Wahl des Kreistags 15.03.2020



CSU = Christlich-Soziale Union in Bayern e.V.

GRÜNE = BÜNDNIS 90/DIE GRÜNEN

FREIE WÄHLER/FW = FREIE WÄHLER/FREIE WÄHLER im Landkreis Miltenberg e.V.

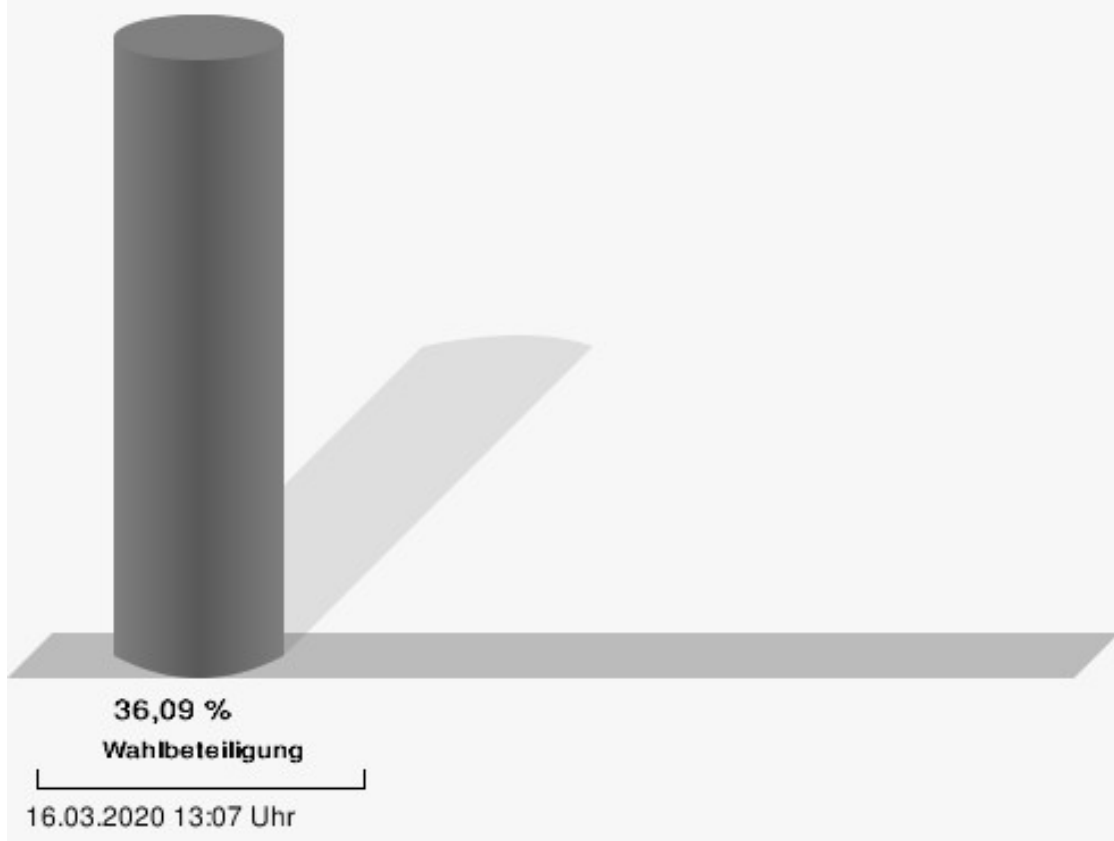
SPD = Sozialdemokratische Partei Deutschlands

FDP = Freie Demokratische Partei

Neue Mitte = Neue Mitte Landkreis Miltenberg e.V.

ödp/BLU = Ökologisch-Demokratische Partei / Bürgerliste Untermain

Wahlbeteiligung



Dachgeschoss des Rathauses Neunkirchen

	Anzahl	Prozent
CSU	10.303	43,87 %
Dr. Armin Bohnhoff, CSU	330	3,20 %
Karin Passow, CSU	329	3,19 %
Michael Schwing, CSU	245	2,38 %
Lisa Steger, CSU	158	1,53 %
Berthold R�uth, CSU	349	3,39 %
Kersten M�nzenberger, CSU	118	1,15 %
Peter Schmitt, CSU	328	3,18 %
Monika Schuck, CSU	196	1,90 %
Stefan Breunig, CSU	142	1,38 %
Eva Geis, CSU	113	1,10 %
Martin Gundert, CSU	108	1,05 %
Edeltraud Fecher, CSU	157	1,52 %
Philipp Tr�tzler, CSU	197	1,91 %
J�rgen Reinhard, CSU	133	1,29 %
Kai Hohmann, CSU	100	0,97 %
Dietmar Fieger, CSU	331	3,21 %
Ralf Reichwein, CSU	121	1,17 %
Martin Stock, CSU	122	1,18 %
Christian Schreck, CSU	122	1,18 %
Thomas K�hler, CSU	109	1,06 %
Siegfried Scholtka, CSU	114	1,11 %
Stephanie Aulbach, CSU	95	0,92 %
Gernot Winter, CSU	308	2,99 %
Boris Gro�skinsky, CSU	580	5,63 %
Max-Josef Eck, CSU	325	3,15 %
Michael Stegmann, CSU	97	0,94 %
Andreas Freiburg, CSU	131	1,27 %
Stefan Schwab, CSU	234	2,27 %
Martin Eilbacher, CSU	127	1,23 %
Thomas Haas, CSU	150	1,46 %
Patrick Walter, CSU	132	1,28 %
Karl Zimmermann, CSU	82	0,80 %
Gerhard R�uth, CSU	131	1,27 %
Doris Hegmann, CSU	121	1,17 %
Steffen Trautmann, CSU	87	0,84 %
Volker Mayer, CSU	246	2,39 %
Christoph Grosch, CSU	101	0,98 %
Rainer Kroth, CSU	110	1,07 %

	Anzahl	Prozent
Yüksel Dural-Dietz, CSU	83	0,81 %
Bettina Becker, CSU	90	0,87 %
Andrea Discher-Bayer, CSU	82	0,80 %
Dr. Uwe Rohe, CSU	92	0,89 %
Armin Bick, CSU	703	6,82 %
Manuela Fromm, CSU	74	0,72 %
Marius Kretschmer, CSU	438	4,25 %
Andreas Hohm, CSU	78	0,76 %
Marcello Spielmann, CSU	70	0,68 %
Katja Zöllner, CSU	70	0,68 %
Patricia Häcker, CSU	69	0,67 %
Erika Giegerich, CSU	76	0,74 %
Mustafa Tolaman, CSU	66	0,64 %
Gerhard Broßler, CSU	135	1,31 %
Paul Klimmer, CSU	125	1,21 %
Bernhard Kern, CSU	126	1,22 %
Volker Schießmann, CSU	101	0,98 %
Claudia Kappes, CSU	240	2,33 %
Manfred Schüßler, CSU	66	0,64 %
Joachim Bieber, CSU	245	2,38 %
Erwin Dotzel, CSU	195	1,89 %
Michael Berninger, CSU	100	0,97 %
GRÜNE	2.434	10,36 %
Marion Becker, GRÜNE	61	2,51 %
Jens Marco Scherf, GRÜNE	486	19,97 %
Hannelore Kreuzer, GRÜNE	38	1,56 %
Ansgar Stich, GRÜNE	118	4,85 %
Dr. Nina Schüßler, GRÜNE	55	2,26 %
Mattis Fischmann, GRÜNE	57	2,34 %
Sylvia Deckert, GRÜNE	50	2,05 %
Alexander Heß, GRÜNE	34	1,40 %
Petra Münzel, GRÜNE	45	1,85 %
Joachim Schneider, GRÜNE	32	1,31 %
Cordula Hunze-Lee, GRÜNE	25	1,03 %
Werner Billmaier, GRÜNE	51	2,10 %
Sabine Stellrecht-Schmidt, GRÜNE	81	3,33 %
Dieter Heilemann, GRÜNE	65	2,67 %
Annette Horn, GRÜNE	24	0,99 %
Burkard Beck, GRÜNE	52	2,14 %

	Anzahl	Prozent
Anna Bärenklau, GRÜNE	31	1,27 %
Thilo Dekant, GRÜNE	49	2,01 %
Julia Körbel, GRÜNE	36	1,48 %
Albert Taudte, GRÜNE	21	0,86 %
Franka Stich, GRÜNE	37	1,52 %
Frank Grabowski, GRÜNE	22	0,90 %
Yvonne Holzapfel-Graner, GRÜNE	23	0,94 %
Dr. Frank Küster, GRÜNE	74	3,04 %
Heidi Weber, GRÜNE	33	1,36 %
Alfred Sunder-Plassmann, GRÜNE	26	1,07 %
Lucy Hektor, GRÜNE	23	0,94 %
Rolf Heesch, GRÜNE	15	0,62 %
Annette Dekant, GRÜNE	22	0,90 %
Jan Pollakowski, GRÜNE	16	0,66 %
Rita Giegerich, GRÜNE	22	0,90 %
Wolfgang Münzel, GRÜNE	17	0,70 %
Christina Ulshöfer, GRÜNE	114	4,68 %
Cedric Johanni, GRÜNE	26	1,07 %
Stephanie Hektor, GRÜNE	18	0,74 %
Nico Zöller, GRÜNE	25	1,03 %
Sylvia Zahn, GRÜNE	16	0,66 %
Uwe Weigelt, GRÜNE	14	0,58 %
Gertrud Schwarz-Schöhl, GRÜNE	13	0,53 %
Lukas Almitter, GRÜNE	21	0,86 %
Karin Günther, GRÜNE	16	0,66 %
Marcel Schmidt, GRÜNE	35	1,44 %
Caroline Arnold, GRÜNE	21	0,86 %
Lukas Hartmann, GRÜNE	56	2,30 %
Beate Höltermann, GRÜNE	19	0,78 %
Séan Kervick, GRÜNE	32	1,31 %
Margot Kautz, GRÜNE	12	0,49 %
Roland Arnold, GRÜNE	13	0,53 %
Anne Scherf, GRÜNE	62	2,55 %
Julian Deckert, GRÜNE	14	0,58 %
Astrid Schreiber, GRÜNE	11	0,45 %
Wolfgang Günther, GRÜNE	10	0,41 %
Eva Rother, GRÜNE	13	0,53 %
Michael Bernhard, GRÜNE	14	0,58 %
Christl Wurtinger, GRÜNE	13	0,53 %

	Anzahl	Prozent
Michael Grundmann, GRÜNE	20	0,82 %
Anke Küster, GRÜNE	53	2,18 %
Bernhard Westhoff-Höltermann, GRÜNE	9	0,37 %
Annette Rüttger, GRÜNE	11	0,45 %
Dr. Eberhard Großmann, GRÜNE	12	0,49 %
FREIE WÄHLER/FW	2.093	8,91 %
Andreas Fath, FREIE WÄHLER/FW	100	4,78 %
Thomas Zöllner, FREIE WÄHLER/FW	177	8,46 %
Jessica Klug, FREIE WÄHLER/FW	44	2,10 %
Thomas Becker, FREIE WÄHLER/FW	27	1,29 %
Dr. Hans Jürgen Fahn, FREIE WÄHLER/FW	78	3,73 %
Susanne Wörner, FREIE WÄHLER/FW	106	5,06 %
Bernd Schötterl, FREIE WÄHLER/FW	65	3,11 %
Roland Eppig, FREIE WÄHLER/FW	14	0,67 %
Thomas Grün, FREIE WÄHLER/FW	327	15,62 %
Edwin Lieb, FREIE WÄHLER/FW	14	0,67 %
Peter Maurer, FREIE WÄHLER/FW	18	0,86 %
Hedi Bast, FREIE WÄHLER/FW	36	1,72 %
Dietmar Wolz, FREIE WÄHLER/FW	56	2,68 %
Michael Schüßler, FREIE WÄHLER/FW	11	0,53 %
Matthias Luxem, FREIE WÄHLER/FW	38	1,82 %
Jürgen Knapp, FREIE WÄHLER/FW	38	1,82 %
Michael Bein, FREIE WÄHLER/FW	14	0,67 %
Daniela Schmitt, FREIE WÄHLER/FW	14	0,67 %
Achim Schneider, FREIE WÄHLER/FW	22	1,05 %
Alexander Geis, FREIE WÄHLER/FW	7	0,33 %
Anja Dissler, FREIE WÄHLER/FW	7	0,33 %

	Anzahl	Prozent
Jürgen Weiskopf, FREIE WÄHLER/FW	30	1,43 %
Jürgen Klement, FREIE WÄHLER/FW	10	0,48 %
Berthold Oberle, FREIE WÄHLER/FW	21	1,00 %
Stephanie Endres, FREIE WÄHLER/FW	33	1,58 %
Marek Rebscher, FREIE WÄHLER/FW	28	1,34 %
Alexandra Frieß, FREIE WÄHLER/FW	20	0,96 %
Ludwig Seuffert, FREIE WÄHLER/FW	7	0,33 %
Bernd Klein, FREIE WÄHLER/FW	99	4,73 %
Birgit Hotz, FREIE WÄHLER/FW	10	0,48 %
Kurt Bittner, FREIE WÄHLER/FW	26	1,24 %
Bernhard Pfeiffer, FREIE WÄHLER/FW	16	0,76 %
Edith Büttner, FREIE WÄHLER/FW	7	0,33 %
Ellena Giegerich, FREIE WÄHLER/FW	7	0,33 %
Udo Ackermann, FREIE WÄHLER/FW	10	0,48 %
Birgit Zethner, FREIE WÄHLER/FW	11	0,53 %
Sigi Roch, FREIE WÄHLER/FW	32	1,53 %
Markus Hartmann, FREIE WÄHLER/FW	10	0,48 %
Dr. Volker Dauber, FREIE WÄHLER/FW	15	0,72 %
Thomas Hennig, FREIE WÄHLER/FW	110	5,26 %
Christian Knerr, FREIE WÄHLER/FW	14	0,67 %
Alfred Sommer, FREIE WÄHLER/FW	13	0,62 %
Aleksandra Fahn, FREIE WÄHLER/FW	16	0,76 %
Dietmar Graner, FREIE WÄHLER/FW	16	0,76 %
Rudi Zöllner, FREIE WÄHLER/FW	13	0,62 %
Wolfgang Huskitsch, FREIE WÄHLER/FW	17	0,81 %
Eberhard Heider, FREIE WÄHLER/FW	61	2,91 %

	Anzahl	Prozent
Jochen Beez, FREIE WÄHLER/FW	7	0,33 %
Simon Schusser, FREIE WÄHLER/FW	13	0,62 %
Rudi Hartlaub, FREIE WÄHLER/FW	12	0,57 %
Otto Rummel, FREIE WÄHLER/FW	25	1,19 %
Werner Heimberger, FREIE WÄHLER/FW	25	1,19 %
Karl-Heinz Müller, FREIE WÄHLER/FW	7	0,33 %
Ralf Holl, FREIE WÄHLER/FW	23	1,10 %
Eckhard Bein, FREIE WÄHLER/FW	19	0,91 %
Thomas Schneider, FREIE WÄHLER/FW	15	0,72 %
Norbert Petri, FREIE WÄHLER/FW	38	1,82 %
Alison Bauer, FREIE WÄHLER/FW	11	0,53 %
Alfred Zenger, FREIE WÄHLER/FW	18	0,86 %
Reinhold Meßner, FREIE WÄHLER/FW	15	0,72 %
SPD	1.975	8,41 %
Helga Raab-Wasse, SPD	48	2,43 %
Roland Weber, SPD	50	2,53 %
Monika Wolf-Pleißmann, SPD	45	2,28 %
Steffen Salvenmoser, SPD	26	1,32 %
Sabine Balleier, SPD	66	3,34 %
Robin Haseler, SPD	37	1,87 %
Ruth Weitz, SPD	24	1,22 %
Wolfgang Härtel, SPD	58	2,94 %
Anna Wolf, SPD	17	0,86 %
Karlheinz Paulus, SPD	133	6,73 %
Theresa Büchler, SPD	9	0,46 %
Michael Günther, SPD	28	1,42 %
Andrea Schreck, SPD	14	0,71 %
Sascha Vanselow, SPD	13	0,66 %
Nilüfer Ulusoy, SPD	8	0,41 %
Karlheinz Bein, SPD	16	0,81 %
Miriam Weitz, SPD	11	0,56 %
Jörg Frieß, SPD	16	0,81 %

	Anzahl	Prozent
Sabine Kettinger, SPD	55	2,78 %
Benjamin Bohlender, SPD	10	0,51 %
Ellen Faust-Schnabel, SPD	10	0,51 %
Wolfgang Hörnig, SPD	25	1,27 %
Celia Erfurth, SPD	8	0,41 %
Ralf Dolzer, SPD	17	0,86 %
Simone Gayer, SPD	16	0,81 %
Karlheinz Muth, SPD	16	0,81 %
Ulrike Neuberger-Bornhorst, SPD	7	0,35 %
Stephan Schüller, SPD	10	0,51 %
Jill Kettinger, SPD	17	0,86 %
Samuel Herrmann, SPD	7	0,35 %
Tatjana Scheuring, SPD	8	0,41 %
Muzaffer Turan, SPD	7	0,35 %
Gabriele Münch, SPD	85	4,30 %
Joachim Schmedding, SPD	355	17,97 %
Petra Dauber, SPD	22	1,11 %
Sven Moder, SPD	17	0,86 %
Manuela Tauchmann, SPD	19	0,96 %
Jan Krippner, SPD	15	0,76 %
Petra Weinert, SPD	7	0,35 %
Thomas Münig, SPD	28	1,42 %
Helga Pfaff, SPD	10	0,51 %
René Wörner, SPD	16	0,81 %
Dr. Franz Jerman, SPD	10	0,51 %
Uwe Damm, SPD	337	17,06 %
Michael Becker, SPD	7	0,35 %
Marco Filbert, SPD	12	0,61 %
Manuel Seubert, SPD	13	0,66 %
Heiko Roll, SPD	17	0,86 %
Matthias Langer, SPD	10	0,51 %
Uwe Pohlschmidt, SPD	13	0,66 %
Wilko Schmidt, SPD	35	1,77 %
Volker Frieß, SPD	10	0,51 %
Christian Reinsch, SPD	7	0,35 %
Marco Wetzelsberger, SPD	9	0,46 %
Werner Hillerich, SPD	12	0,61 %
Jürgen Kroth, SPD	6	0,30 %
Reinhold Hein, SPD	5	0,25 %
Gerhard Bader, SPD	11	0,56 %

	Anzahl	Prozent
Werner Baur, SPD	20	1,01 %
Dr. Heinz Kaiser, SPD	35	1,77 %
FDP	1.798	7,66 %
Frank Zimmermann, FDP	51	2,84 %
Markus Krebs, FDP	4	0,22 %
Cornelius Faust, FDP	296	16,46 %
Nicole Pfeffer, FDP	13	0,72 %
Dr. Astrid Schmidt, FDP	31	1,72 %
Jörg Reinmuth, FDP	66	3,67 %
Jürgen Ripp, FDP	4	0,22 %
Elke Barth, FDP	4	0,22 %
Nicole Kolbe, FDP	18	1,00 %
Tobias Bachmann, FDP	4	0,22 %
Stephan Lehmail, FDP	7	0,39 %
Carolin Kehler, FDP	4	0,22 %
Klaus Wolf, FDP	56	3,11 %
Michael Klotz, FDP	4	0,22 %
Bernhard Obier, FDP	17	0,95 %
Anne-Sophie Ott, FDP	37	2,06 %
Philipp Wesselburg, FDP	13	0,72 %
Alexander Hess, FDP	4	0,22 %
Stefan Durschang, FDP	4	0,22 %
Max Honeck, FDP	4	0,22 %
Marcus Fritzscha, FDP	4	0,22 %
Katrin Henn, FDP	8	0,44 %
Uwe Probst, FDP	5	0,28 %
Willi Hubert, FDP	13	0,72 %
Tobias Grüell, FDP	8	0,44 %
Sascha Spiegel, FDP	4	0,22 %
Lothar Straub, FDP	16	0,89 %
Joachim Zeller, FDP	277	15,41 %
Susanne Wolfert, FDP	28	1,56 %
Jörg Barth, FDP	8	0,44 %
Robert Müller, FDP	5	0,28 %
Michael Kaiser, FDP	30	1,67 %
Marina Schmitt, FDP	11	0,61 %
Jochen Fuchs, FDP	47	2,61 %
Nikolaus Ackermann, FDP	11	0,61 %
Sebastian Roersch, FDP	7	0,39 %
Antonia Kaiser, FDP	33	1,84 %

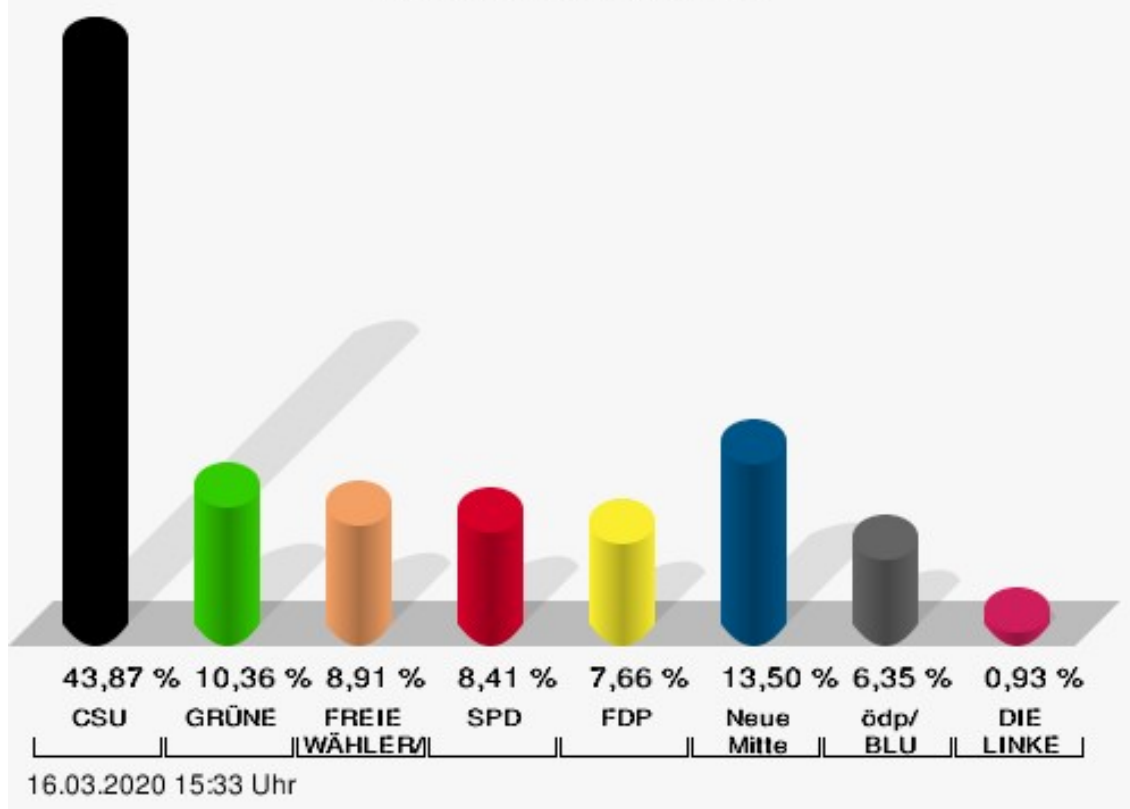
	Anzahl	Prozent
Daniel Roth, FDP	11	0,61 %
Jürgen Stahl, FDP	14	0,78 %
Gunther Kriegbaum, FDP	16	0,89 %
Christiane Kempf-Wolfert, FDP	12	0,67 %
Dr. Peter Stöckl, FDP	51	2,84 %
Martin Heim, FDP	27	1,50 %
Andreas Dümler, FDP	21	1,17 %
Corinna Fuchs, FDP	45	2,50 %
Christopher Krebs, FDP	4	0,22 %
Stephanie Chmiel, FDP	27	1,50 %
Andreas Schwerdtfeger, FDP	4	0,22 %
Norbert Gödde, FDP	10	0,56 %
Jonathan Ott, FDP	25	1,39 %
Susanne Mechler, FDP	24	1,33 %
Dr. Paul Hengsbach, FDP	71	3,95 %
Martin Ballweg, FDP	11	0,61 %
Fabian Ripp, FDP	10	0,56 %
Simone Bauersachs, FDP	33	1,84 %
Michael Kriebel, FDP	4	0,22 %
Christian Wojnowski, FDP	137	7,62 %
Jakob Dümler, FDP	28	1,56 %
Ute Geider, FDP	15	0,83 %
Helmut Demel, FDP	42	2,34 %
Neue Mitte	3.170	13,50 %
Günther Oettinger, Neue Mitte	190	5,99 %
Rudi Schuck, Neue Mitte	46	1,45 %
Matthias Ullmer, Neue Mitte	573	18,08 %
Björn Bartels, Neue Mitte	59	1,86 %
Britta Miksche, Neue Mitte	47	1,48 %
Dr. Hans-Martin Blättner, Neue Mitte	51	1,61 %
Volker Giegerich, Neue Mitte	17	0,54 %
Ulrike Oettinger, Neue Mitte	96	3,03 %
Frank Berninger, Neue Mitte	23	0,73 %
Andreas Amend, Neue Mitte	38	1,20 %
Matthias Meidel, Neue Mitte	14	0,44 %
Stephan Trützler, Neue Mitte	203	6,40 %
Isabell Kreher, Neue Mitte	24	0,76 %
Udo Herrmann, Neue Mitte	114	3,60 %
Matthias Spall, Neue Mitte	30	0,95 %

	Anzahl	Prozent
Dr. Florian Herrmann, Neue Mitte	81	2,56 %
Harald Gunther, Neue Mitte	17	0,54 %
Dominik Pöschl, Neue Mitte	13	0,41 %
Elmar Miksche, Neue Mitte	46	1,45 %
Rainer Ebert, Neue Mitte	14	0,44 %
Rainer Wengerter, Neue Mitte	47	1,48 %
Pia Klug, Neue Mitte	25	0,79 %
Ivo Baumgarten, Neue Mitte	12	0,38 %
Dr. Martina Reis, Neue Mitte	28	0,88 %
Marcus Becker, Neue Mitte	11	0,35 %
Manfred Kuhn, Neue Mitte	10	0,32 %
Lukas Ballmann, Neue Mitte	31	0,98 %
Maximilian Werner, Neue Mitte	14	0,44 %
Thiemo Schwarzkopf, Neue Mitte	10	0,32 %
Hans-Werner Schüßler, Neue Mitte	10	0,32 %
Sabine Hefter, Neue Mitte	16	0,50 %
Günter Goldhammer, Neue Mitte	10	0,32 %
Dieter Janson, Neue Mitte	28	0,88 %
Mathias Eichner, Neue Mitte	11	0,35 %
Christoph Fecher, Neue Mitte	32	1,01 %
Tobias Dietrich, Neue Mitte	10	0,32 %
Kai Steigerwald, Neue Mitte	10	0,32 %
Katja Klement, Neue Mitte	13	0,41 %
Mathias Giegerich, Neue Mitte	14	0,44 %
Sandra Mantz, Neue Mitte	13	0,41 %
Werner Klement, Neue Mitte	10	0,32 %
Klaus Giegerich, Neue Mitte	24	0,76 %
Dr. Eberhard Kroth, Neue Mitte	11	0,35 %
Klaus Fischer, Neue Mitte	23	0,73 %
Hubert Klimmer, Neue Mitte	39	1,23 %
Carolin Straub, Neue Mitte	10	0,32 %
Jens Haßelbeck, Neue Mitte	20	0,63 %
Jürgen Spall, Neue Mitte	17	0,54 %
Elisabeth Gora, Neue Mitte	13	0,41 %
Hasso-Philipp von Hünersdorff, Neue Mitte	24	0,76 %
Monique Haas, Neue Mitte	50	1,58 %
Sabine Kirchmann, Neue Mitte	33	1,04 %
Jürgen Kubitza, Neue Mitte	19	0,60 %
Karl Haarmann, Neue Mitte	28	0,88 %

	Anzahl	Prozent
Nicole Grosch, Neue Mitte	40	1,26 %
Dr. Wilhelm Kuhn, Neue Mitte	14	0,44 %
Sebastian Will, Neue Mitte	12	0,38 %
Tobias Olbort, Neue Mitte	32	1,01 %
Benno Koch, Neue Mitte	384	12,11 %
Susanne Löffler, Neue Mitte	316	9,97 %
ödp/BLU	1.492	6,35 %
Ulrich Frey, ödp/BLU	233	15,62 %
Wolfgang Winter, ödp/BLU	40	2,68 %
Regina Frey, ödp/BLU	147	9,85 %
Günther Vogt, ödp/BLU	43	2,88 %
Stephanie Walter, ödp/BLU	79	5,29 %
Manfred Knippel, ödp/BLU	21	1,41 %
Martina Römmelt-Fella, ödp/BLU	24	1,61 %
Marco Schneider, ödp/BLU	10	0,67 %
Margarethe Fuchs, ödp/BLU	16	1,07 %
Christian Detsch, ödp/BLU	23	1,54 %
Silke Schmid, ödp/BLU	47	3,15 %
Dr. Carl-Ulrich Schmid, ödp/BLU	157	10,52 %
Susanne Winkel, ödp/BLU	17	1,14 %
Michael Linke, ödp/BLU	11	0,74 %
Alexandra Vath, ödp/BLU	10	0,67 %
Klaus Vath, ödp/BLU	12	0,80 %
Melissa Vath, ödp/BLU	6	0,40 %
Martin Eck, ödp/BLU	46	3,08 %
Tina Eck, ödp/BLU	20	1,34 %
Walter Mark, ödp/BLU	4	0,27 %
Julia Berberich, ödp/BLU	8	0,54 %
Thomas Schmitt, ödp/BLU	31	2,08 %
Elke Berberich, ödp/BLU	22	1,47 %
Jürgen Kempf, ödp/BLU	9	0,60 %
Paulina Ferreira Paulo, ödp/BLU	5	0,34 %
Konstantin Bergert, ödp/BLU	13	0,87 %
Michael Berberich, ödp/BLU	17	1,14 %
Angelika Bick, ödp/BLU	265	17,76 %
Manfred Reis, ödp/BLU	4	0,27 %
Stefan Fischer, ödp/BLU	9	0,60 %
Peter Speth, ödp/BLU	6	0,40 %
Marianne Krommer, ödp/BLU	17	1,14 %
Thomas Borgwardt, ödp/BLU	17	1,14 %

	Anzahl	Prozent
Hubertus Brand, ödp/BLU	4	0,27 %
Werner Zöllner, ödp/BLU	13	0,87 %
Markus Zimmermann, ödp/BLU	63	4,22 %
Jochen Vogt, ödp/BLU	5	0,34 %
André Busse, ödp/BLU	18	1,21 %
DIE LINKE	219	0,93 %
Andreas Adrian, DIE LINKE	16	7,31 %
Lisa-Michelle Muth, DIE LINKE	14	6,39 %
Daniel Kirilow, DIE LINKE	19	8,68 %
Marlene Hohm, DIE LINKE	11	5,02 %
Peter Diekmann, DIE LINKE	13	5,94 %
Brigitte Remer, DIE LINKE	15	6,85 %
Georg Liebl, DIE LINKE	10	4,57 %
Christine Marc, DIE LINKE	7	3,20 %
Adrian Wolf, DIE LINKE	6	2,74 %
Anna Schwantner, DIE LINKE	13	5,94 %
Hans-Jörg Dollansky, DIE LINKE	6	2,74 %
Vivien Wohlmann, DIE LINKE	6	2,74 %
Tobias Miksche, DIE LINKE	9	4,11 %
Vanessa Grimm, DIE LINKE	9	4,11 %
Yannick Berres, DIE LINKE	20	9,13 %
Melissa Ammersbach, DIE LINKE	11	5,02 %
Lucie Paurat, DIE LINKE	9	4,11 %
Selina Neumaier, DIE LINKE	9	4,11 %
Dennis Bauersachs, DIE LINKE	7	3,20 %
Samira Bauersachs, DIE LINKE	9	4,11 %

Gemeinde Neunkirchen - Dachgeschoss des Rathauses Neunkirche
Wahl des Kreistags 15.03.2020



CSU = Christlich-Soziale Union in Bayern e.V.

GRÜNE = BÜNDNIS 90/DIE GRÜNEN

FREIE WÄHLER/FW = FREIE WÄHLER/FREIE WÄHLER im Landkreis Miltenberg e.V.

SPD = Sozialdemokratische Partei Deutschlands

FDP = Freie Demokratische Partei

Neue Mitte = Neue Mitte Landkreis Miltenberg e.V.

ödp/BLU = Ökologisch-Demokratische Partei / Bürgerliste Untermain

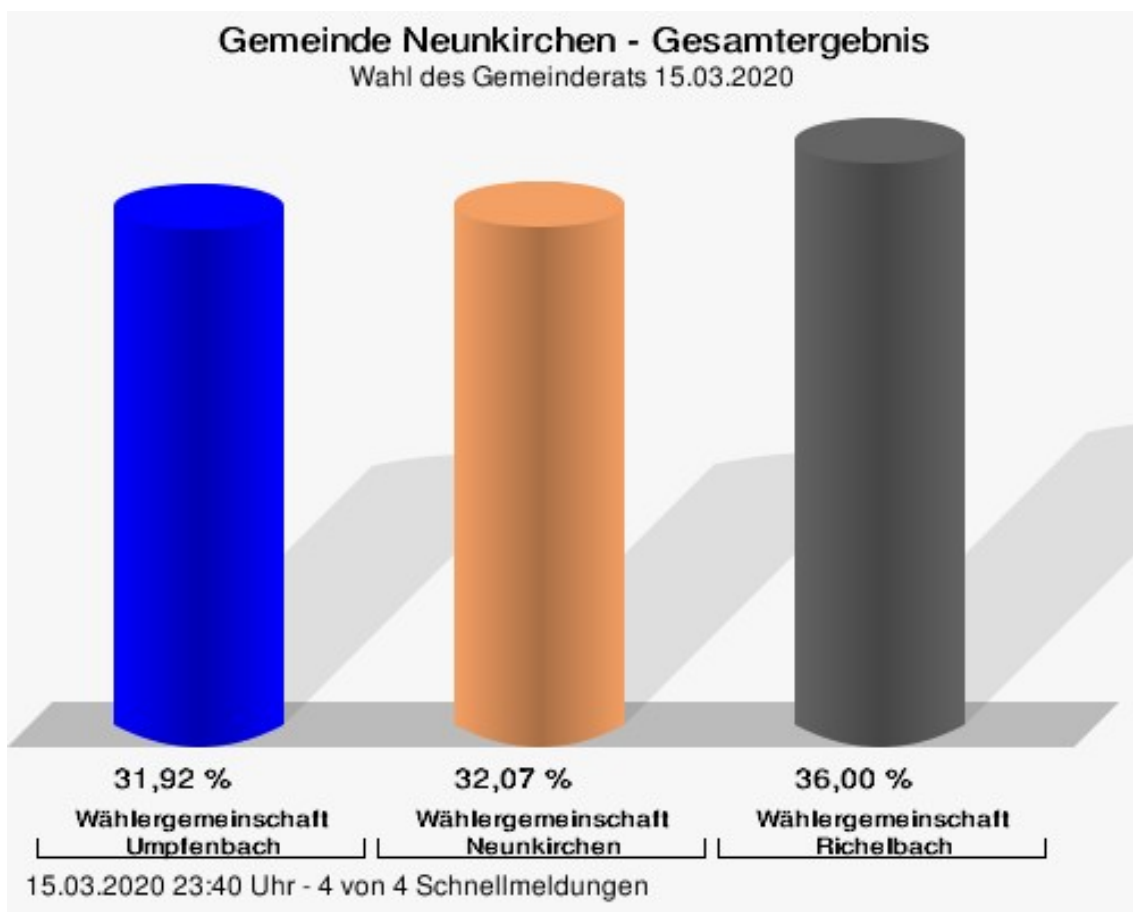
Übersicht Stimmbezirke

Zusammenstellung der Ergebnisse nach Stimmbezirken

Stimmbezirk	Stand	Wahlberechtigte	Wähler/innen	CSU	GRÜNE	FREIE WÄHLER/FW	SPD	FDP	Neue Mitte	ödp/BLU	DIE LINKE
Rathaus Neunkirchen	eingegangen	414	45,65 %	53,94 %	14,95 %	11,00 %	1,83 %	1,94 %	12,88 %	2,83 %	0,63 %
Dorfgemeinschaftshaus Richelbach	eingegangen	405	29,14 %	42,87 %	15,58 %	10,22 %	3,90 %	6,71 %	9,76 %	8,70 %	2,25 %
Dorfgemeinschaftshaus Umpfenbach	eingegangen	399	36,09 %	43,71 %	16,90 %	10,00 %	11,21 %	3,55 %	8,55 %	5,10 %	1,00 %
Dachgeschoss des Rathauses Neunkirchen	eingegangen	0		43,87 %	10,36 %	8,91 %	8,41 %	7,66 %	13,50 %	6,35 %	0,93 %
Gemeinde Neunkirchen	4 von 4	1.218	73,40 %	45,85 %	12,95 %	9,67 %	6,95 %	5,70 %	12,16 %	5,69 %	1,03 %

Wahl des Gemeinderats Gemeinde Neunkirchen

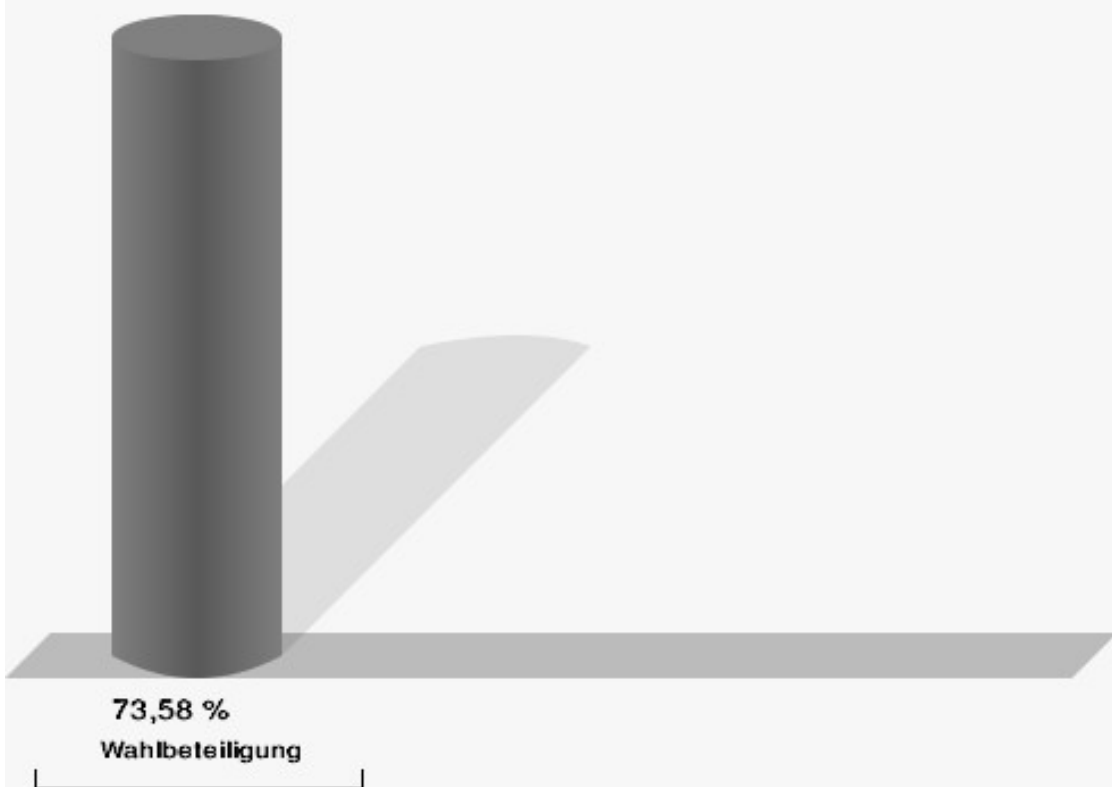
	Anzahl	Prozent
WGU	3.224	31,92 %
Dominique Seifried, WGU	817	25,34 %
Johann Söser, WGU	833	25,84 %
Christoph Bienert, WGU	494	15,32 %
Katharina Eisenhauer, WGU	610	18,92 %
Michael Ditter, WGU	470	14,58 %
WGN	3.239	32,07 %
Andreas Weber, WGN	880	27,17 %
Thomas Ulrich, WGN	869	26,83 %
Benjamin Knörzer, WGN	625	19,30 %
Andreas Haas, WGN	488	15,07 %
Robert Scheurich, WGN	377	11,64 %
WGR	3.636	36,00 %
Dietmar Busch, WGR	653	17,96 %
Egid Hennig, WGR	717	19,72 %
Armin Bick, WGR	635	17,46 %
Andreas Scheurich, WGR	565	15,54 %
Kathrin Wolz, WGR	485	13,34 %
Bernd Seifried, WGR	183	5,03 %
Thorsten Roth, WGR	97	2,67 %
Dorothee Herzer, WGR	130	3,58 %
Hans-Uwe Damm, WGR	171	4,70 %



Folgende Kandidaten wurden gewählt:

Partei	Kandidat	Mandat
WGU	Söser, Johann	Personenwahl
WGU	Seifried, Dominique	Personenwahl
WGU	Eisenhauer, Katharina	Personenwahl
WGU	Bienert, Christoph	Personenwahl
WGN	Weber, Andreas	Personenwahl
WGN	Ulrich, Thomas	Personenwahl
WGN	Knörzer, Benjamin	Personenwahl
WGN	Haas, Andreas	Personenwahl
WGR	Hennig, Egid	Personenwahl
WGR	Busch, Dietmar	Personenwahl
WGR	Bick, Armin	Personenwahl
WGR	Scheurich, Andreas	Personenwahl

Wahlbeteiligung



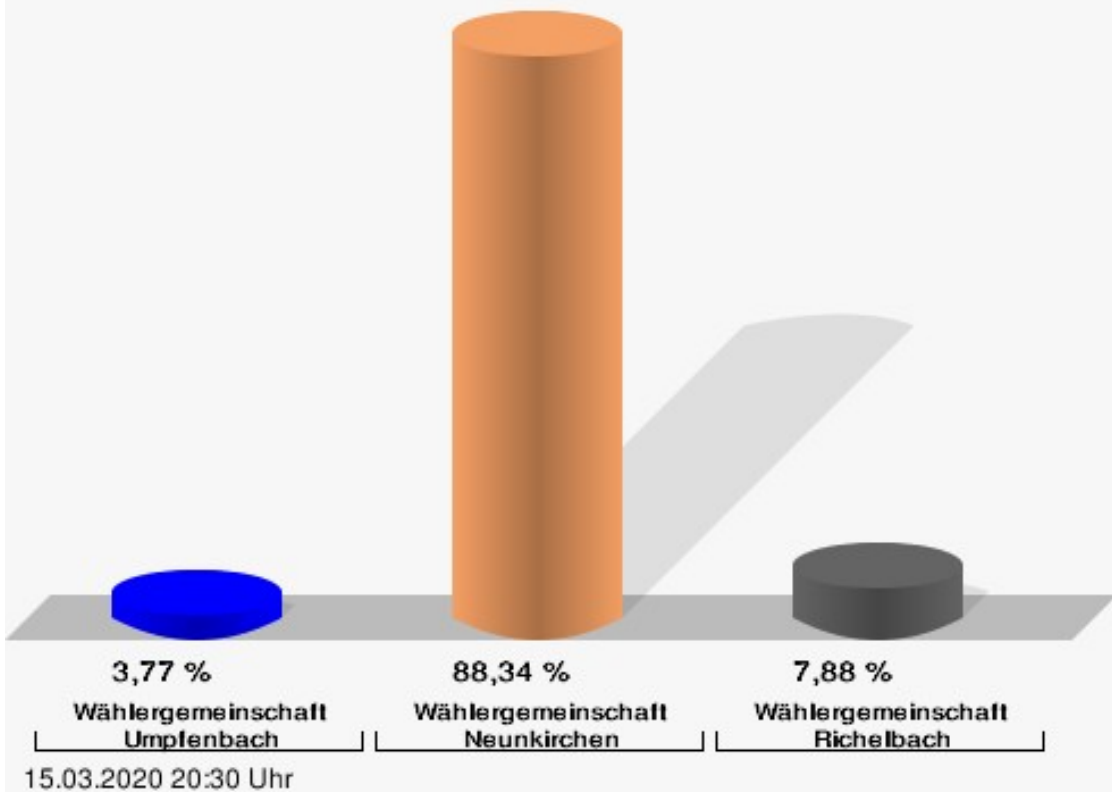
15.03.2020 23:40 Uhr - 4 von 4 Schnellmeldungen

Stimmbezirke Rathaus Neunkirchen


	Anzahl	Prozent
WGU	79	3,77 %
Dominique Seifried, WGU	27	34,18 %
Johann Söser, WGU	10	12,66 %
Christoph Bienert, WGU	13	16,46 %
Katharina Eisenhauer, WGU	23	29,11 %
Michael Ditter, WGU	6	7,59 %
WGN	1.849	88,34 %
Andreas Weber, WGN	489	26,45 %
Thomas Ulrich, WGN	469	25,37 %
Benjamin Knörzer, WGN	353	19,09 %
Andreas Haas, WGN	305	16,50 %
Robert Scheurich, WGN	233	12,60 %
WGR	165	7,88 %
Dietmar Busch, WGR	24	14,55 %
Egid Hennig, WGR	23	13,94 %
Armin Bick, WGR	37	22,42 %
Andreas Scheurich, WGR	24	14,55 %
Kathrin Wolz, WGR	46	27,88 %
Bernd Seifried, WGR	3	1,82 %
Thorsten Roth, WGR	2	1,21 %
Dorothee Herzer, WGR	2	1,21 %
Hans-Uwe Damm, WGR	4	2,42 %

Gemeinde Neunkirchen - Rathaus Neunkirchen

Wahl des Gemeinderats 15.03.2020



Wahlbeteiligung

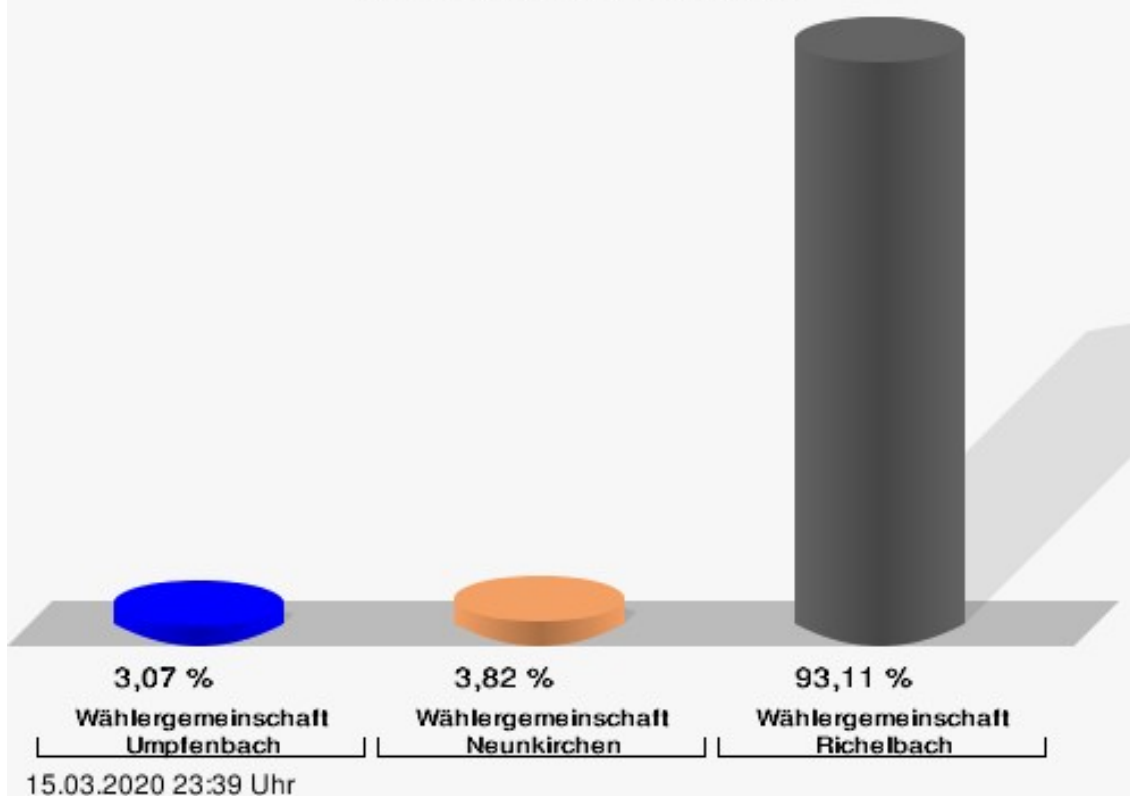


Dorfgemeinschaftshaus Richelbach

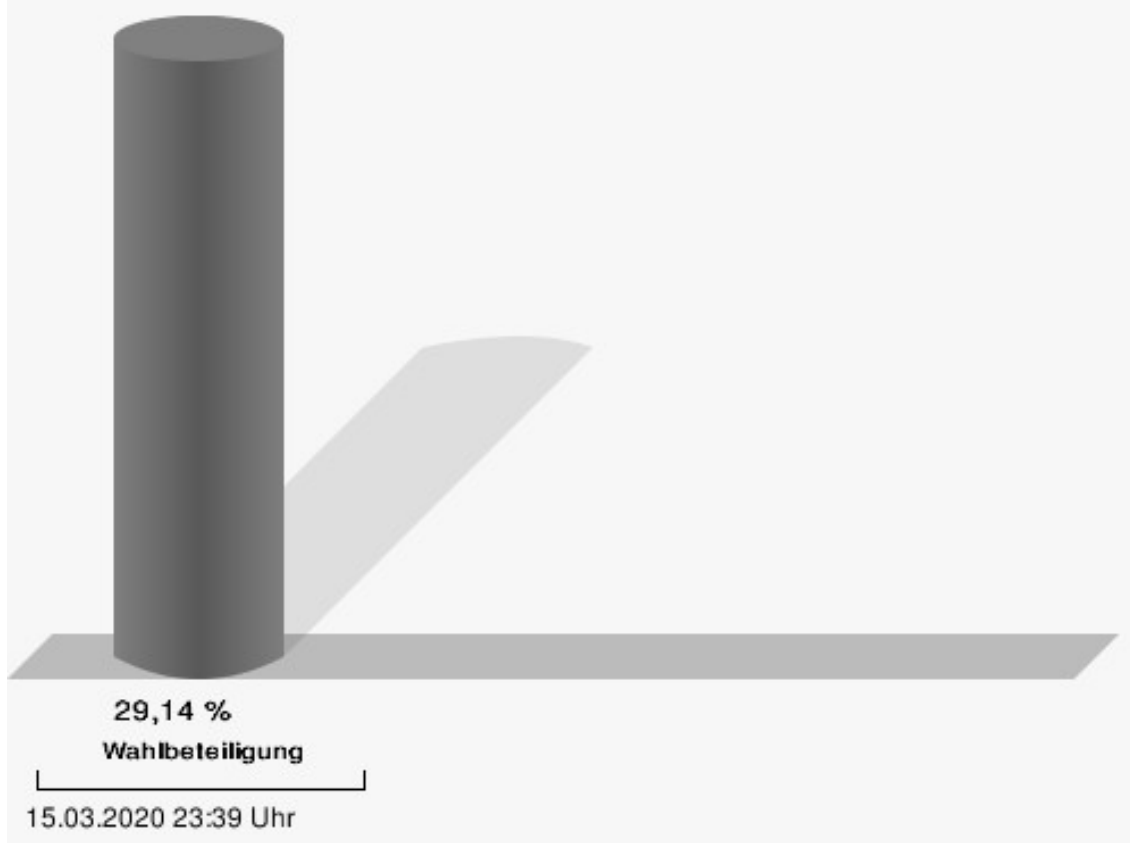
	Anzahl	Prozent
WGU	41	3,07 %
Dominique Seifried, WGU	10	24,39 %
Johann Söser, WGU	10	24,39 %
Christoph Bienert, WGU	9	21,95 %
Katharina Eisenhauer, WGU	7	17,07 %
Michael Ditter, WGU	5	12,20 %
WGN	51	3,82 %
Andreas Weber, WGN	14	27,45 %
Thomas Ulrich, WGN	15	29,41 %
Benjamin Knörzer, WGN	4	7,84 %
Andreas Haas, WGN	8	15,69 %
Robert Scheurich, WGN	10	19,61 %
WGR	1.244	93,11 %
Dietmar Busch, WGR	209	16,80 %
Egid Hennig, WGR	233	18,73 %
Armin Bick, WGR	237	19,05 %
Andreas Scheurich, WGR	207	16,64 %
Kathrin Wolz, WGR	154	12,38 %
Bernd Seifried, WGR	72	5,79 %
Thorsten Roth, WGR	52	4,18 %
Dorothee Herzer, WGR	42	3,38 %
Hans-Uwe Damm, WGR	38	3,05 %

Gemeinde Neunkirchen - Dorfgemeinschaftshaus Richelbach

Wahl des Gemeinderats 15.03.2020



Wahlbeteiligung

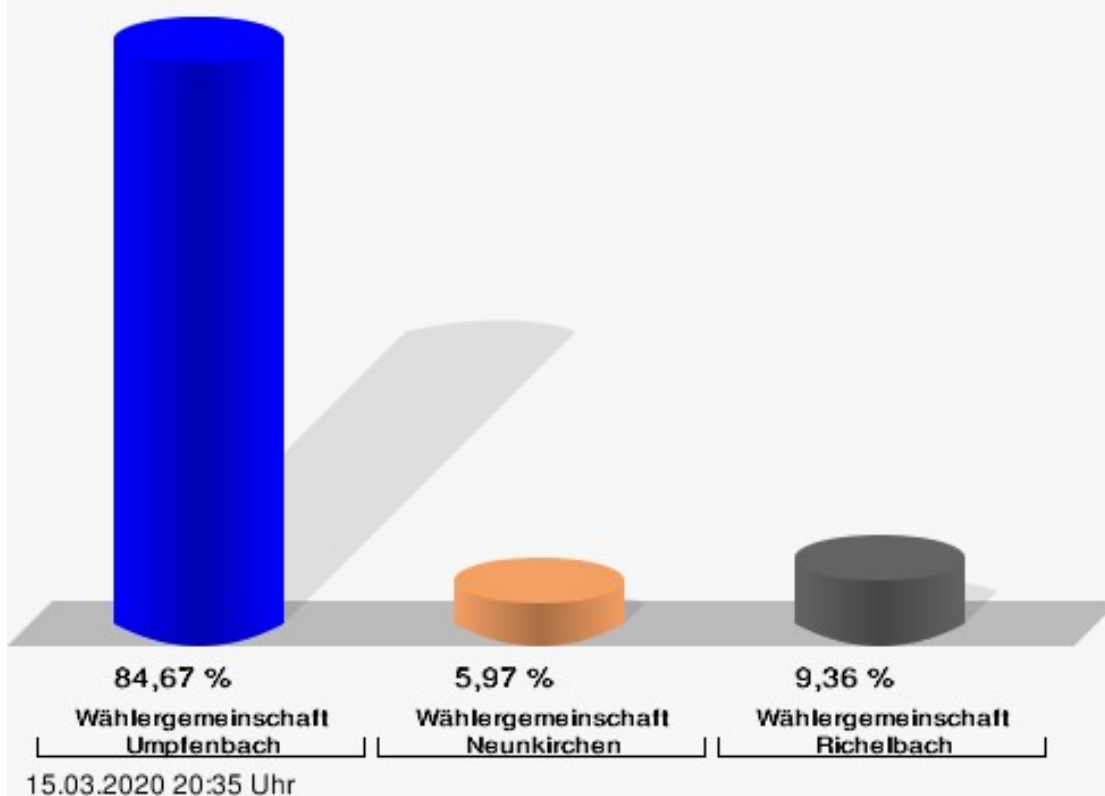


Dorfgemeinschaftshaus Umpfenbach

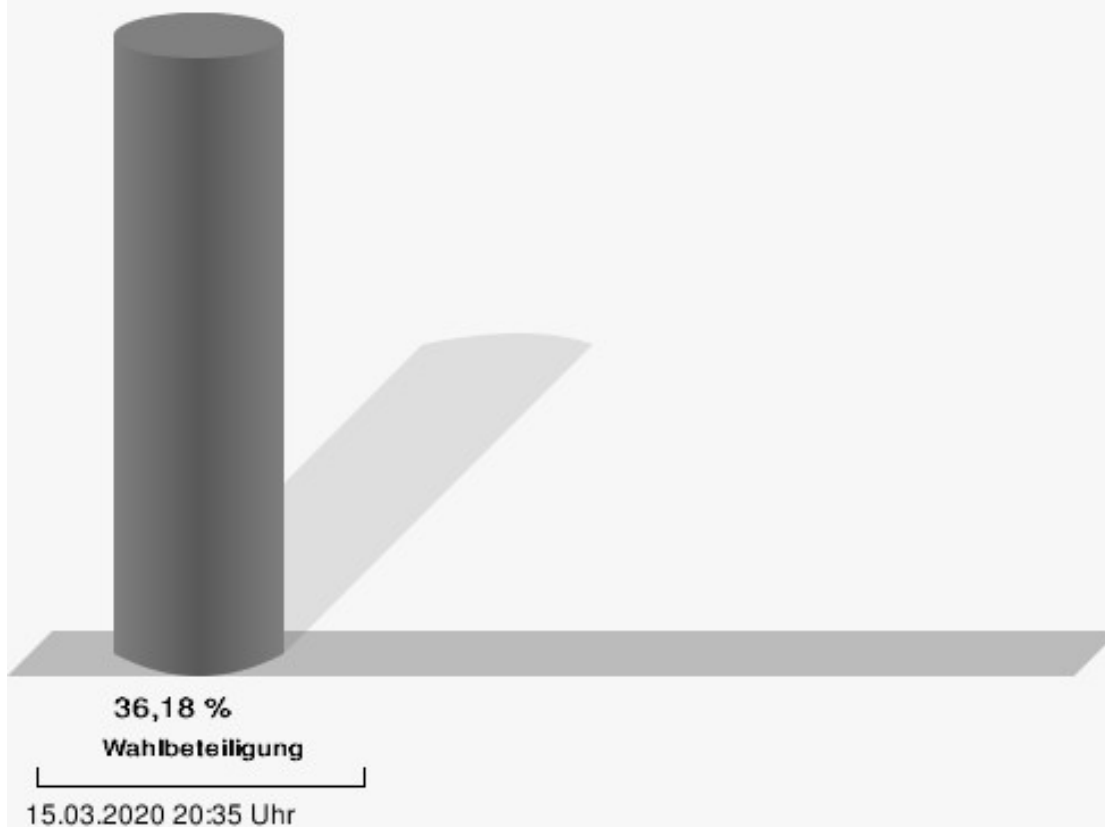
	Anzahl	Prozent
WGU	1.348	84,67 %
Dominique Seifried, WGU	342	25,37 %
Johann Söser, WGU	347	25,74 %
Christoph Bienert, WGU	209	15,50 %
Katharina Eisenhauer, WGU	261	19,36 %
Michael Ditter, WGU	189	14,02 %
WGN	95	5,97 %
Andreas Weber, WGN	32	33,68 %
Thomas Ulrich, WGN	41	43,16 %
Benjamin Knörzner, WGN	12	12,63 %
Andreas Haas, WGN	7	7,37 %
Robert Scheurich, WGN	3	3,16 %
WGR	149	9,36 %
Dietmar Busch, WGR	45	30,20 %
Egid Hennig, WGR	27	18,12 %
Armin Bick, WGR	18	12,08 %
Andreas Scheurich, WGR	16	10,74 %
Kathrin Wolz, WGR	27	18,12 %
Bernd Seifried, WGR	6	4,03 %
Thorsten Roth, WGR	1	0,67 %
Dorothee Herzer, WGR	5	3,36 %
Hans-Uwe Damm, WGR	4	2,68 %

Gemeinde Neunkirchen - Dorfgemeinschaftshaus Umpfenbach

Wahl des Gemeinderats 15.03.2020



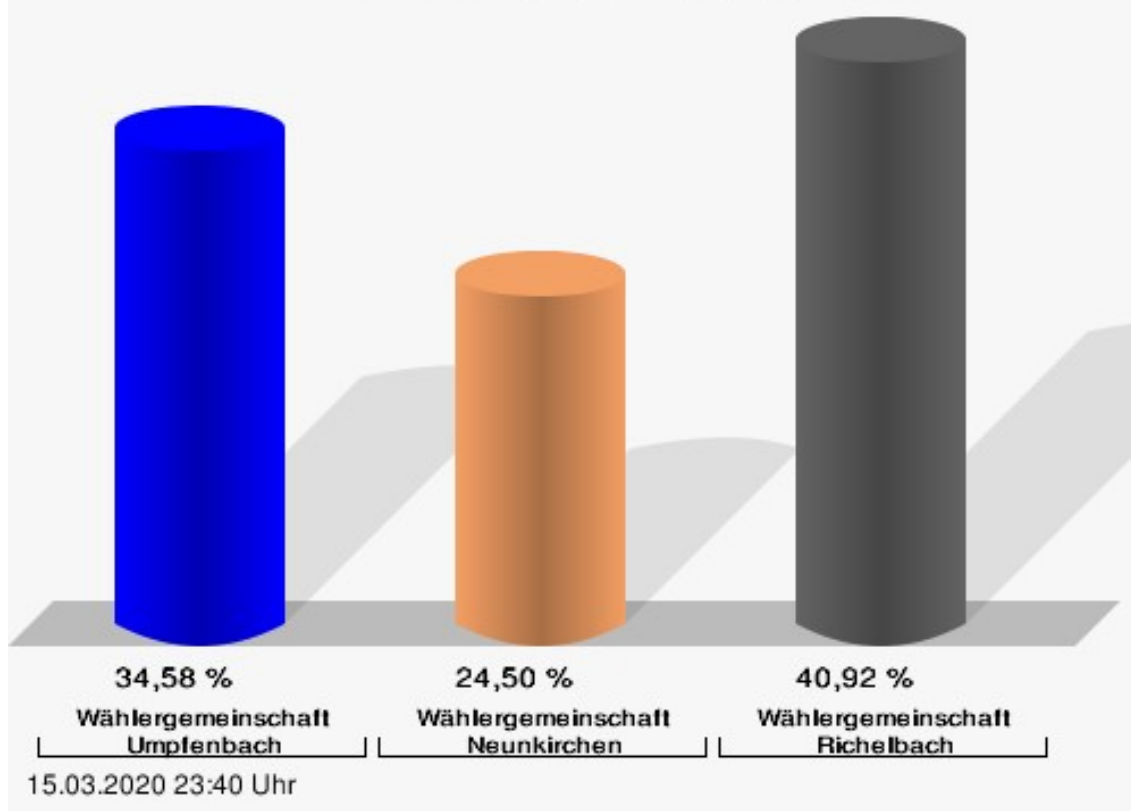
Wahlbeteiligung



Dachgeschoss des Rathauses Neunkirchen

	Anzahl	Prozent
WGU	1.756	34,58 %
Dominique Seifried, WGU	438	24,94 %
Johann Söser, WGU	466	26,54 %
Christoph Bienert, WGU	263	14,98 %
Katharina Eisenhauer, WGU	319	18,17 %
Michael Ditter, WGU	270	15,38 %
WGN	1.244	24,50 %
Andreas Weber, WGN	345	27,73 %
Thomas Ulrich, WGN	344	27,65 %
Benjamin Knörzer, WGN	256	20,58 %
Andreas Haas, WGN	168	13,50 %
Robert Scheurich, WGN	131	10,53 %
WGR	2.078	40,92 %
Dietmar Busch, WGR	375	18,05 %
Egid Hennig, WGR	434	20,89 %
Armin Bick, WGR	343	16,51 %
Andreas Scheurich, WGR	318	15,30 %
Kathrin Wolz, WGR	258	12,42 %
Bernd Seifried, WGR	102	4,91 %
Thorsten Roth, WGR	42	2,02 %
Dorothee Herzer, WGR	81	3,90 %
Hans-Uwe Damm, WGR	125	6,02 %

Gemeinde Neunkirchen - Dachgeschoss des Rathauses Neunkircher
Wahl des Gemeinderats 15.03.2020



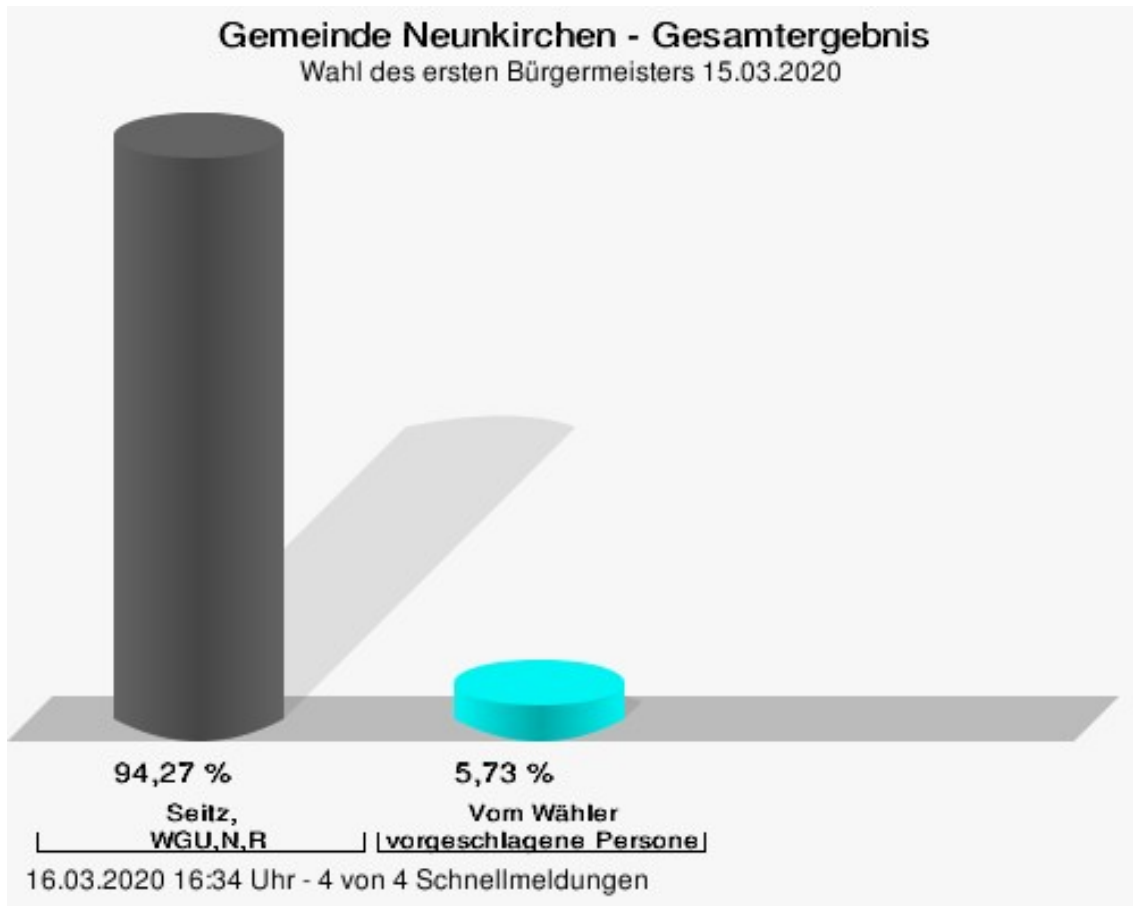
Übersicht Stimmbezirke

Zusammenstellung der Ergebnisse nach Stimmbezirken

Stimmbezirk	Stand	Wahlberechtigte	Wähler/innen	WGU	WGN	WGR
Rathaus Neunkirchen	eingegangen	412	45,87 %	3,77 %	88,34 %	7,88 %
Dorfgemeinschafts- haus Richelbach	eingegangen	405	29,14 %	3,07 %	3,82 %	93,11 %
Dorfgemeinschafts- haus Umpfenbach	eingegangen	398	36,18 %	84,67 %	5,97 %	9,36 %
Dachgeschoss des Rathauses Neunkir- chen	eingegangen	0		34,58 %	24,50 %	40,92 %
Gemeinde Neunkir- chen	4 von 4	1.215	73,58 %	31,92 %	32,07 %	36,00 %

Wahl des ersten Bürgermeisters Gemeinde Neunkirchen


	Anzahl	Prozent
Seitz, WGU,N,R	806	94,27 %
Vom Wähler vorgeschlagene Personen	49	5,73 %



Seitz, WGU,N,R = Seitz, Wählergemeinschaft Umpfenbach, Neunkirchen, Richelbach
 Vom Wähler vorgeschlagene Personen = Vom Wähler vorgeschlagene Personen

Gewählt
Seitz, Wolfgang (WGU,N,R)

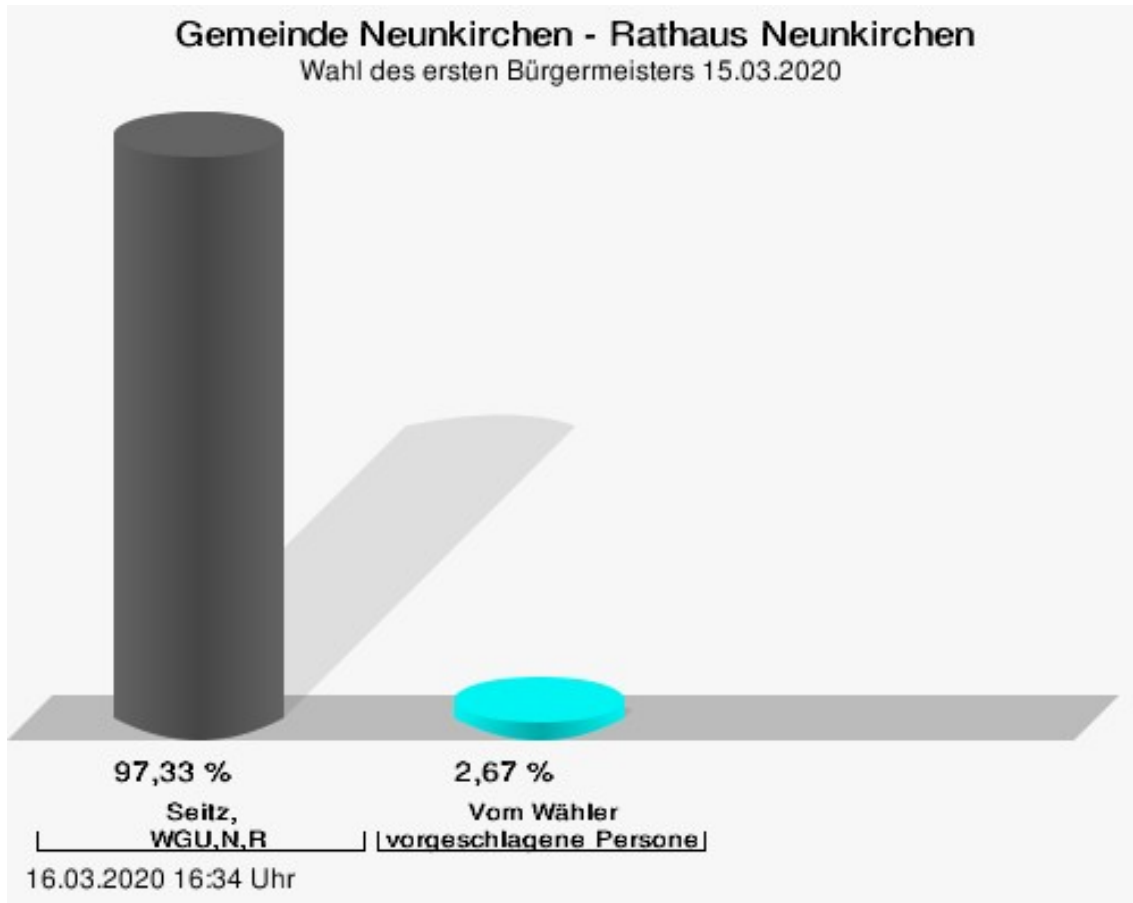
Wahlbeteiligung



16.03.2020 16:34 Uhr - 4 von 4 Schnellmeldungen


Stimmbezirke Rathaus Neunkirchen

	Anzahl	Prozent
Seitz, WGU,N,R	182	97,33 %
Vom Wähler vorgeschlagene Personen	5	2,67 %



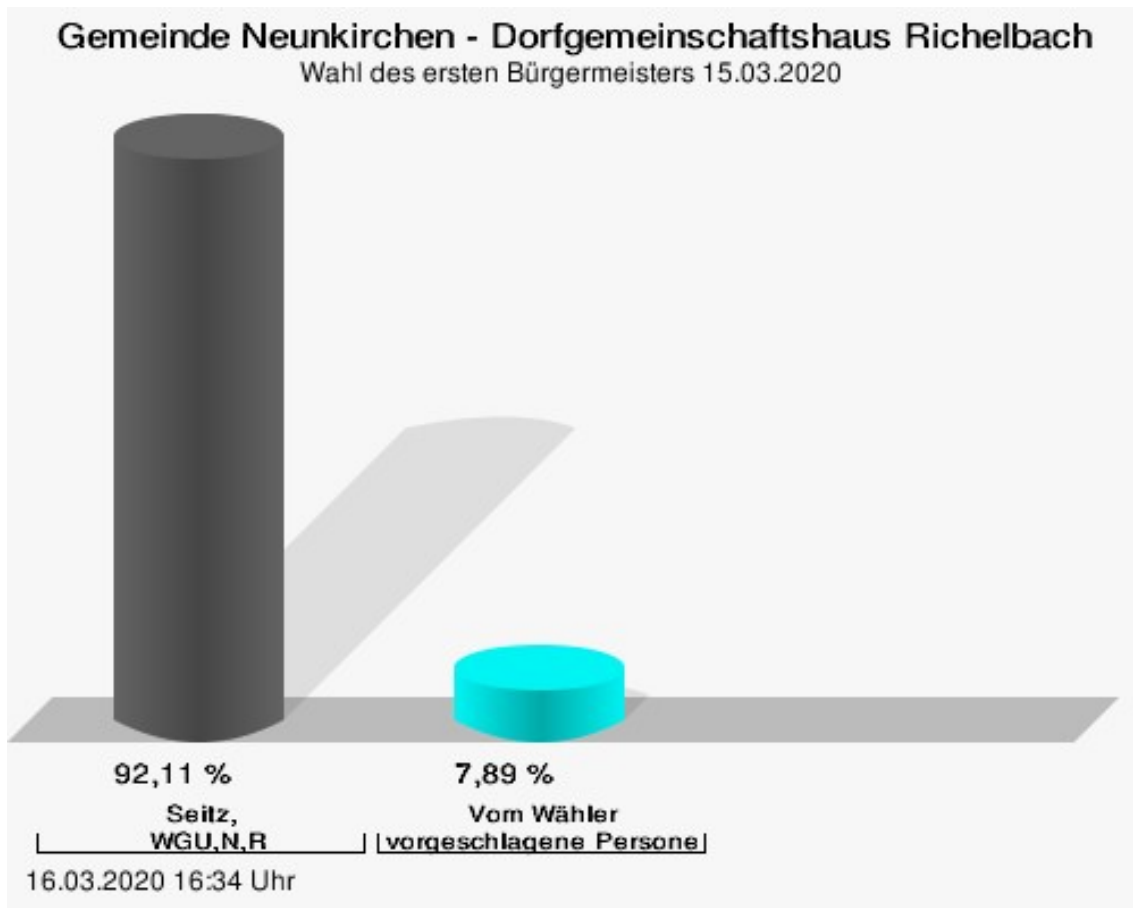
Seitz, WGU,N,R = Seitz, Wählergemeinschaft Umpfenbach, Neunkirchen, Richelbach
Vom Wähler vorgeschlagene Personen = Vom Wähler vorgeschlagene Personen

Wahlbeteiligung



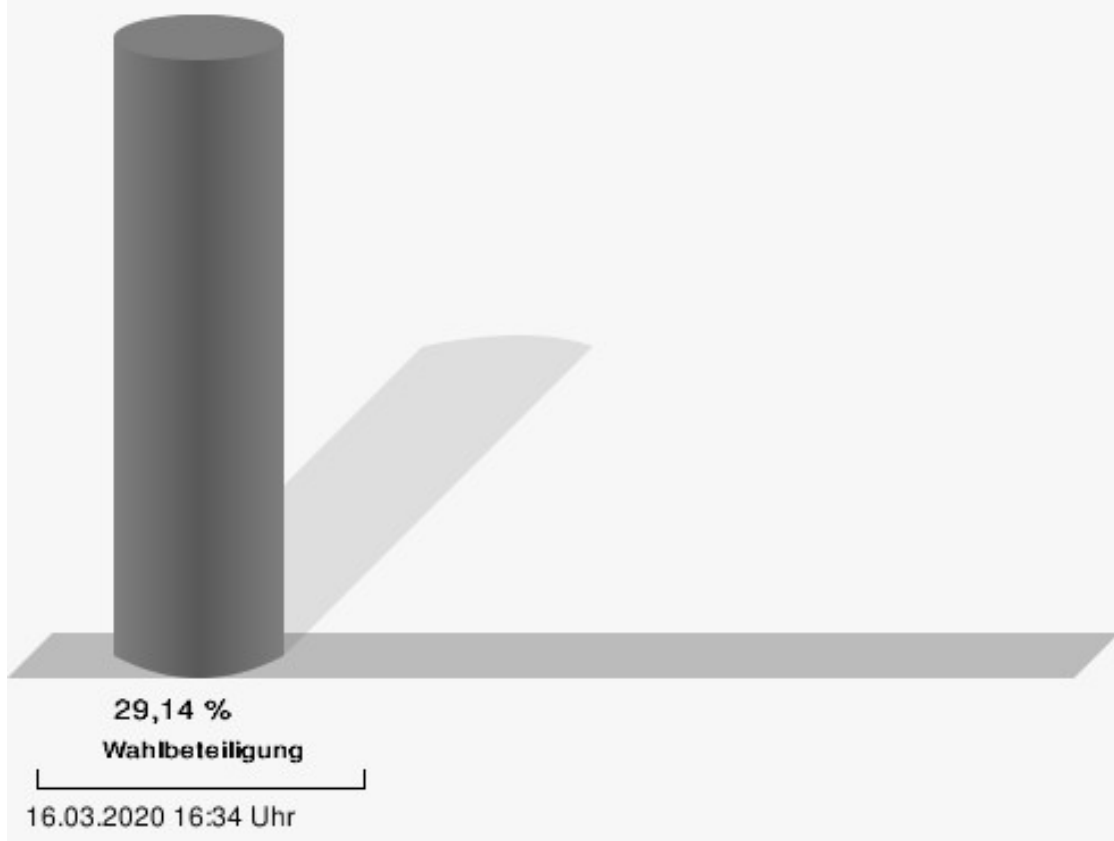
Dorfgemeinschaftshaus Richelbach

	Anzahl	Prozent
Seitz, WGU,N,R	105	92,11 %
Vom Wähler vorgeschlagene Personen	9	7,89 %



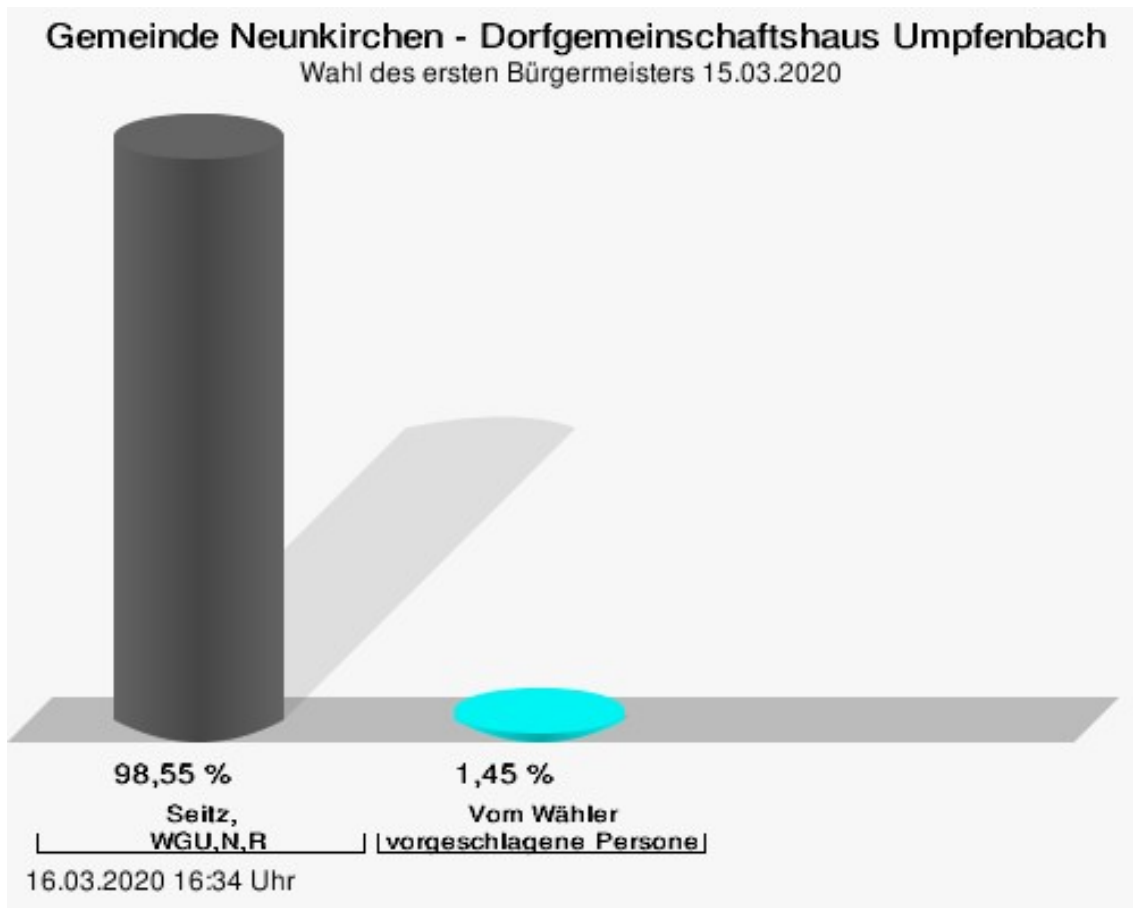
Seitz, WGU,N,R = Seitz, Wählergemeinschaft Umpfenbach, Neunkirchen, Richelbach
 Vom Wähler vorgeschlagene Personen = Vom Wähler vorgeschlagene Personen

Wahlbeteiligung



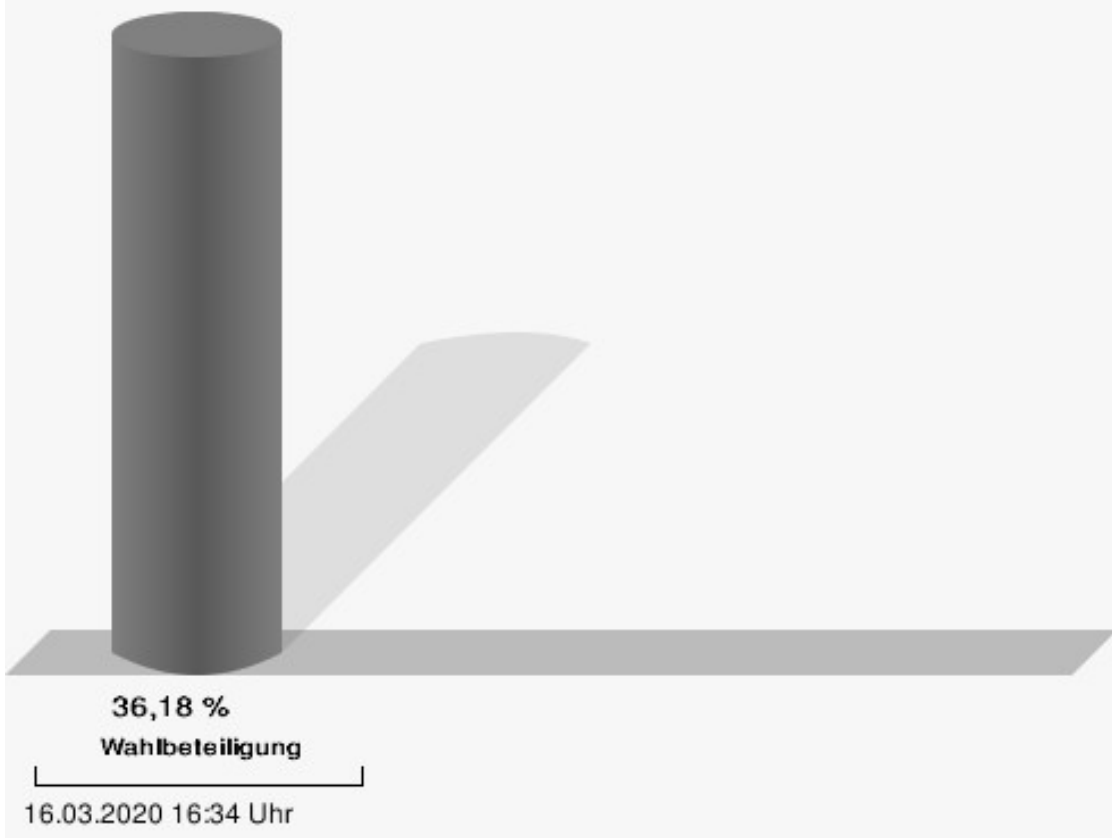
Dorfgemeinschaftshaus Umpfenbach

	Anzahl	Prozent
Seitz, WGU,N,R	136	98,55 %
Vom Wähler vorgeschlagene Personen	2	1,45 %



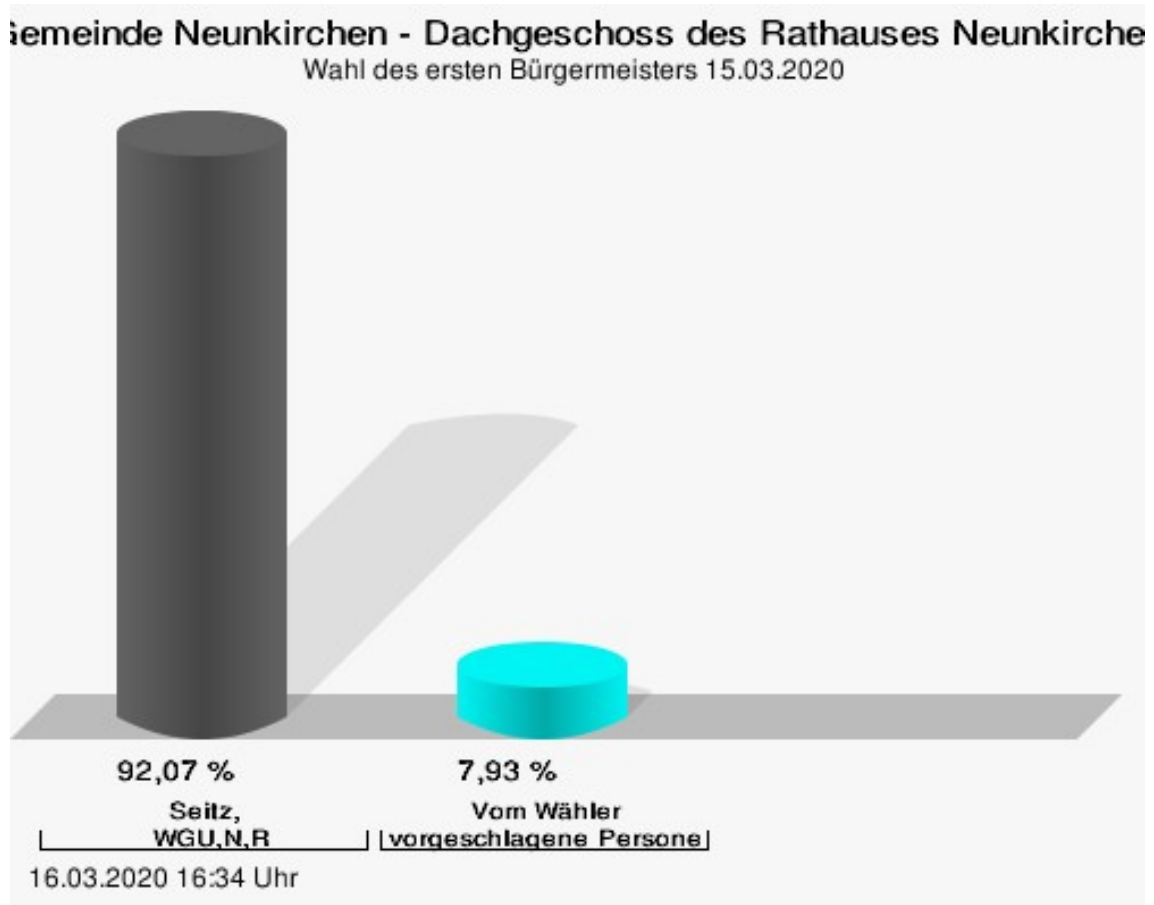
Seitz, WGU,N,R = Seitz, Wählergemeinschaft Umpfenbach, Neunkirchen, Richelbach
Vom Wähler vorgeschlagene Personen = Vom Wähler vorgeschlagene Personen

Wahlbeteiligung



Dachgeschoss des Rathauses Neunkirchen

	Anzahl	Prozent
Seitz, WGU,N,R	383	92,07 %
Vom Wähler vorgeschlagene Personen	33	7,93 %



Seitz, WGU,N,R = Seitz, Wählergemeinschaft Umpfenbach, Neunkirchen, Richelbach
Vom Wähler vorgeschlagene Personen = Vom Wähler vorgeschlagene Personen

Übersicht Stimmbezirke

Zusammenstellung der Ergebnisse nach Stimmbezirken

Stimmbezirk	Stand	Wahlberechtigte	Wähler/innen	gültig	WGU,N,R	Vom Wähler ...ne Personen
Rathaus Neunkirchen	eingegangen	412	45,87 %	98,94 %	97,33 %	2,67 %
Dorfgemeinschafts- haus Richelbach	eingegangen	405	29,14 %	96,61 %	92,11 %	7,89 %
Dorfgemeinschafts- haus Umpfenbach	eingegangen	398	36,18 %	95,83 %	98,55 %	1,45 %
Dachgeschoss des Rathauses Neunkir- chen	eingegangen	0		94,33 %	92,07 %	7,93 %
Gemeinde Neunkir- chen	4 von 4	1.215	73,42 %	95,85 %	94,27 %	5,73 %