

Wahlbuch
Kommunalwahlen
15.03.2020
Stadt Obernburg a.Main
Herausgegeben am 01.04.2020

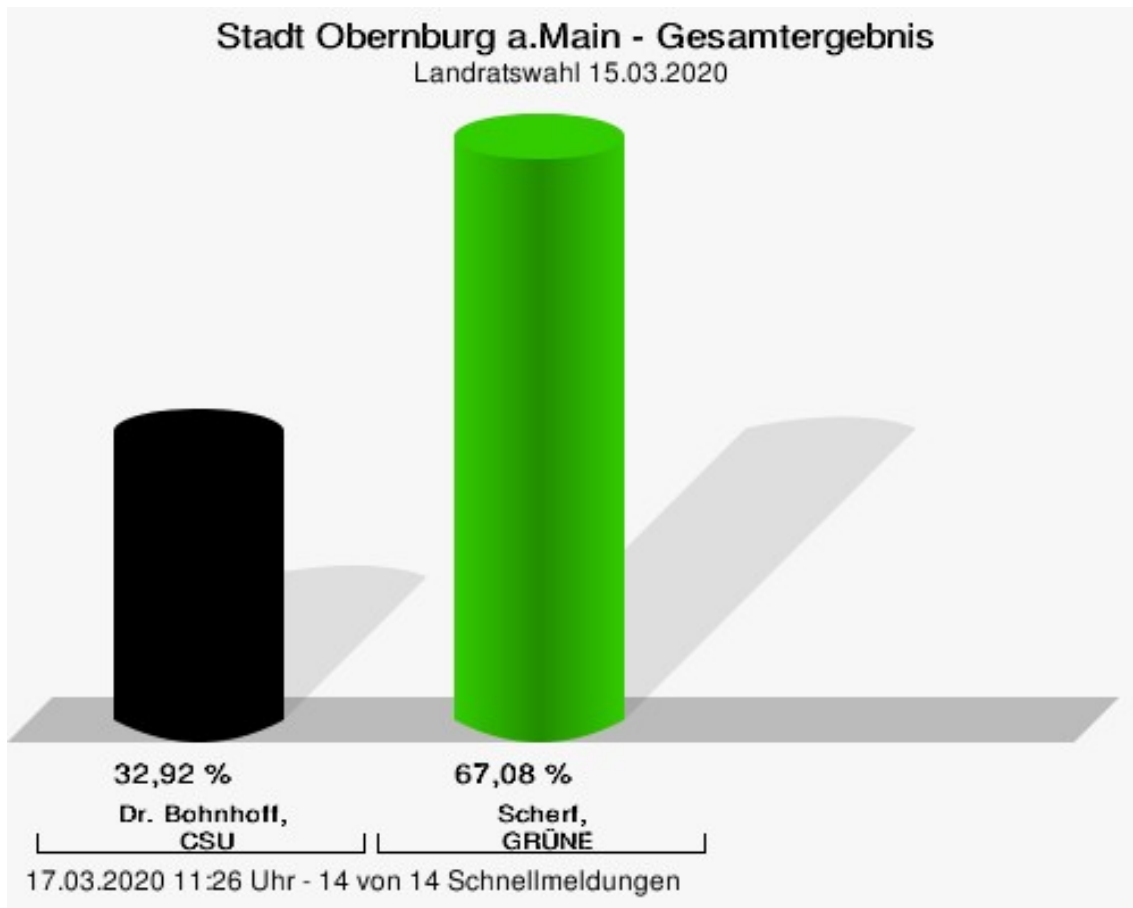
Inhaltsverzeichnis

Landratswahl	1
Stadt Obernburg a.Main	1
Stimmbezirke	3
Stimmbezirk 0001	3
Stimmbezirk 0002	5
Stimmbezirk 0003	7
Stimmbezirk 0004	9
Stimmbezirk 0005	11
Stimmbezirk 0006	13
Stimmbezirk 0007	15
Stimmbezirk 0011	17
Stimmbezirk 0012	18
Stimmbezirk 0013	19
Stimmbezirk 0014	20
Stimmbezirk 0015	21
Stimmbezirk 0016	22
Stimmbezirk 0017	23
Übersicht Stimmbezirke	24
Kreistagswahl	25
Stadt Obernburg a.Main	25
Stimmbezirke	39
Stimmbezirk 0001	39
Stimmbezirk 0002	53
Stimmbezirk 0003	67
Stimmbezirk 0004	81
Stimmbezirk 0005	95
Stimmbezirk 0006	109
Stimmbezirk 0007	123
Stimmbezirk 0011	137
Stimmbezirk 0012	150
Stimmbezirk 0013	163
Stimmbezirk 0014	176
Stimmbezirk 0015	189
Stimmbezirk 0016	202
Stimmbezirk 0017	215
Übersicht Stimmbezirke	228
Wahl des Stadtrates	230
Stadt Obernburg a.Main	230
Stimmbezirke	237
Stimmbezirk 0001	237
Stimmbezirk 0002	242

Stimmbezirk 0003	247
Stimmbezirk 0004	252
Stimmbezirk 0005	257
Stimmbezirk 0006	262
Stimmbezirk 0007	267
Stimmbezirk 0011	272
Stimmbezirk 0012	276
Stimmbezirk 0013	280
Stimmbezirk 0014	284
Stimmbezirk 0015	288
Stimmbezirk 0016	292
Stimmbezirk 0017	296
Übersicht Stimmbezirke	300
Wahl des ersten Bürgermeisters	302
Stadt Obernburg a.Main	302
Stimmbezirke	304
Stimmbezirk 0001	304
Stimmbezirk 0002	306
Stimmbezirk 0003	308
Stimmbezirk 0004	310
Stimmbezirk 0005	312
Stimmbezirk 0006	314
Stimmbezirk 0007	316
Stimmbezirk 0011	318
Stimmbezirk 0012	319
Stimmbezirk 0013	320
Stimmbezirk 0014	321
Stimmbezirk 0015	322
Stimmbezirk 0016	323
Stimmbezirk 0017	324
Übersicht Stimmbezirke	325
Bürgermeisterstichwahl	327
Stadt Obernburg a.Main	327
Stimmbezirke	329
Stimmberechtigte	329
Stimmbezirk 0011	331
Stimmbezirk 0012	332
Stimmbezirk 0013	333
Stimmbezirk 0014	334
Übersicht Stimmbezirke	335


Landratswahl Stadt Obernburg a.Main

	Anzahl	Prozent
Dr. Bohnhoff, CSU	1.285	32,92 %
Scherf, GRÜNE	2.618	67,08 %



Dr. Bohnhoff, CSU = Dr. Bohnhoff, Christlich-Soziale Union in Bayern e.V.
Scherf, GRÜNE = Scherf, BÜNDNIS 90/DIE GRÜNEN

Wahlbeteiligung

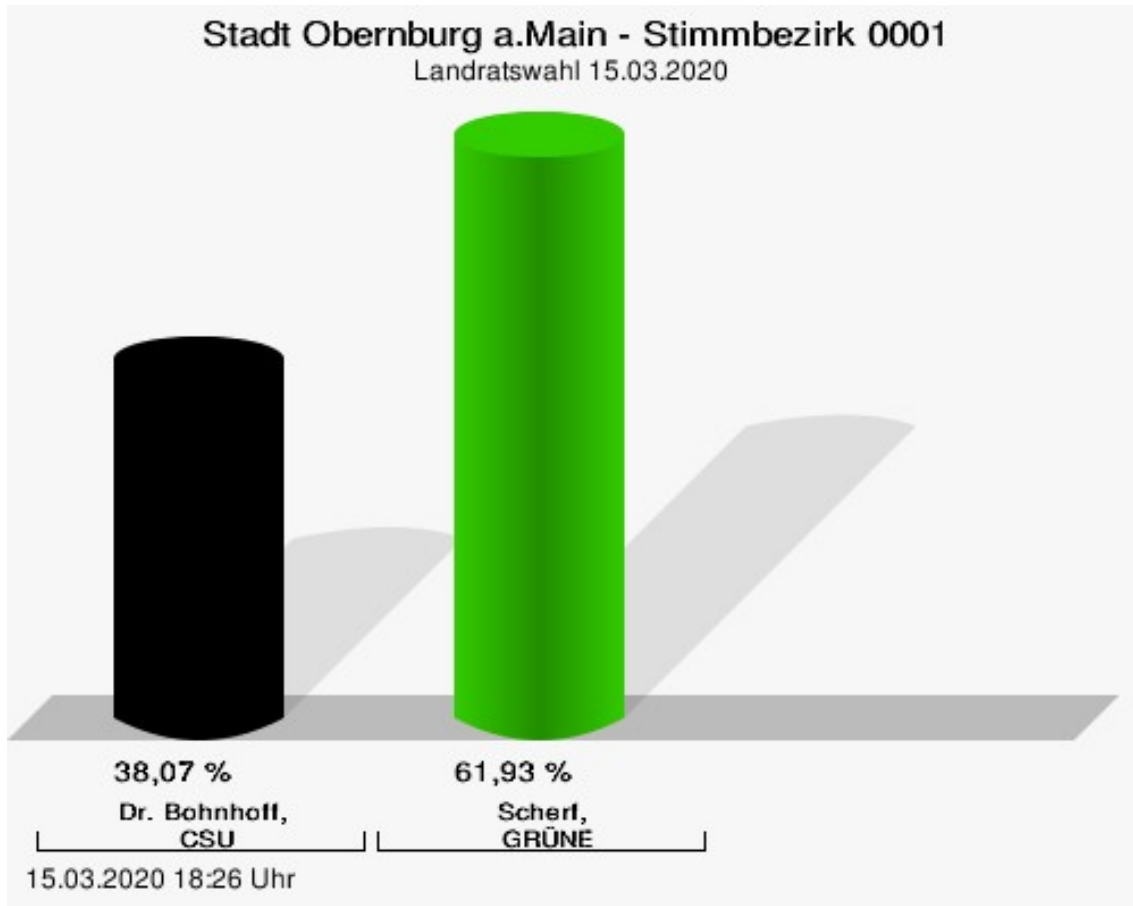


17.03.2020 11:26 Uhr - 14 von 14 Schnellmeldungen

Stimmbezirke

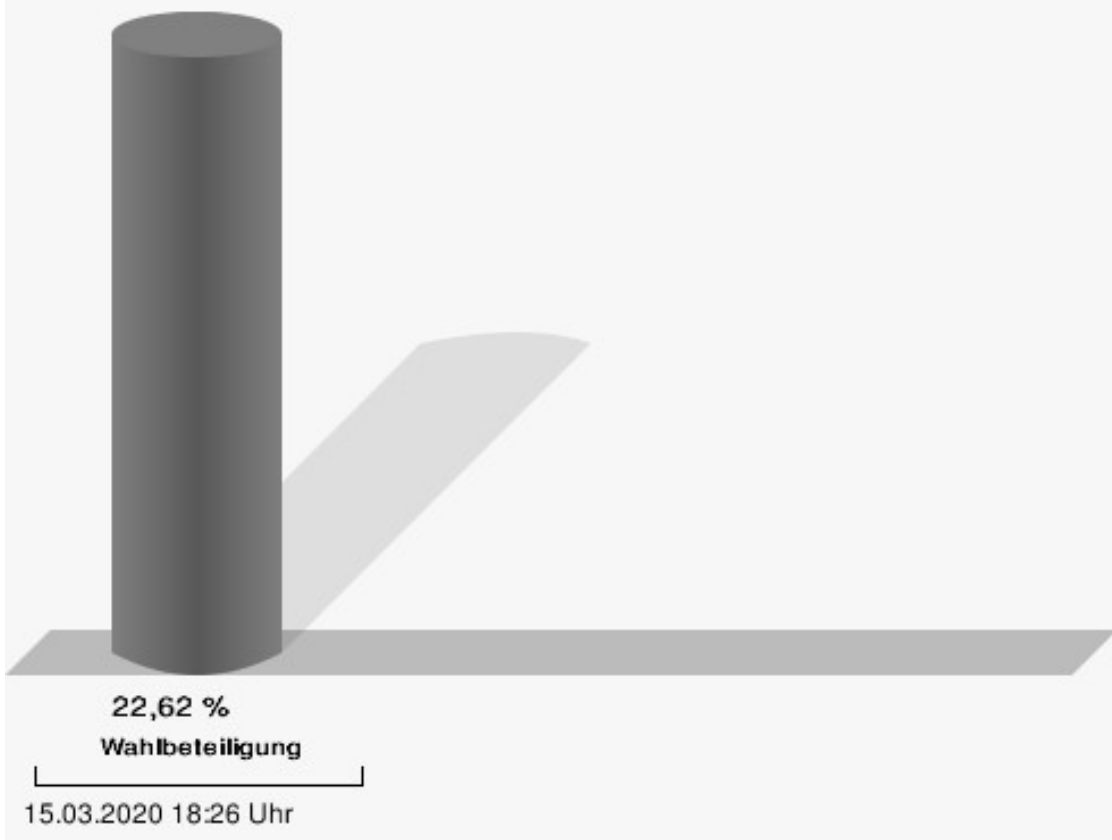
Stimmbezirk 0001

	Anzahl	Prozent
Dr. Bohnhoff, CSU	75	38,07 %
Scherf, GRÜNE	122	61,93 %



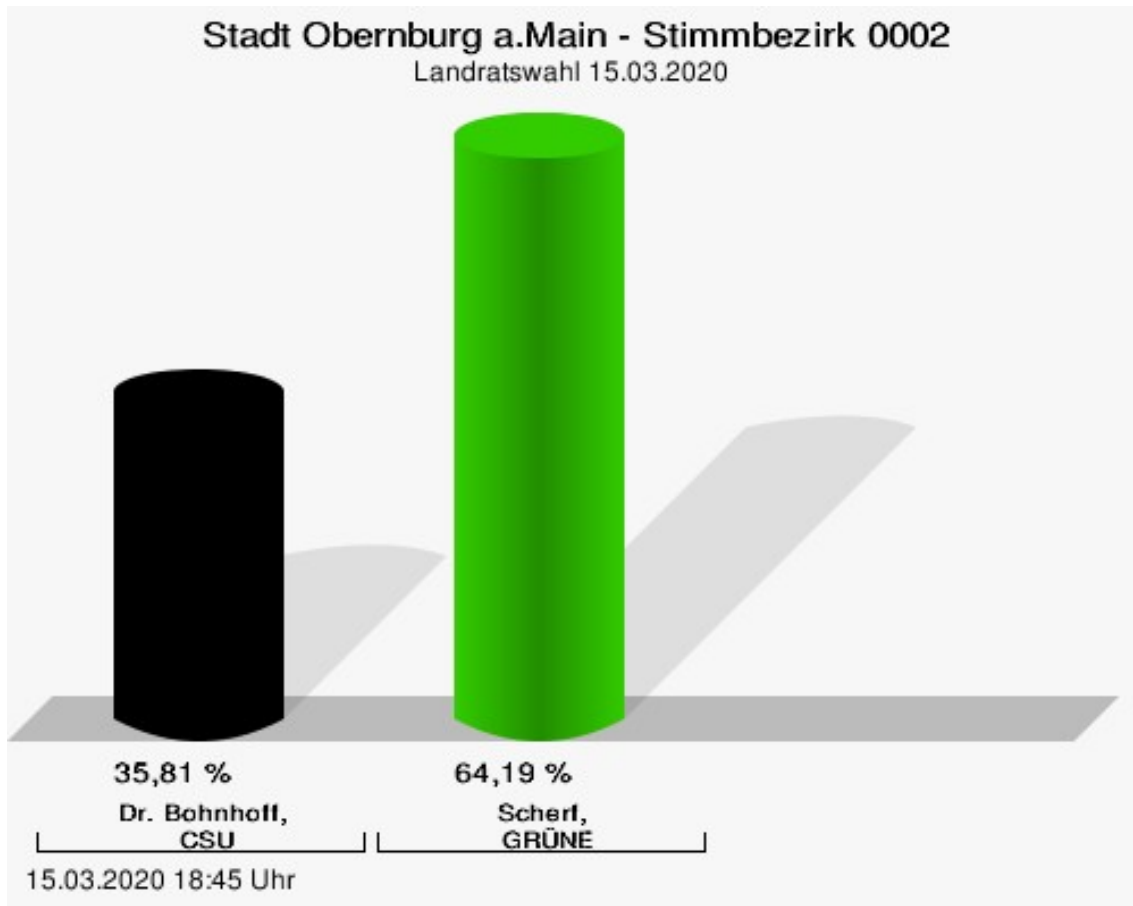
Dr. Bohnhoff, CSU = Dr. Bohnhoff, Christlich-Soziale Union in Bayern e.V.
Scherf, GRÜNE = Scherf, BÜNDNIS 90/DIE GRÜNEN

Wahlbeteiligung



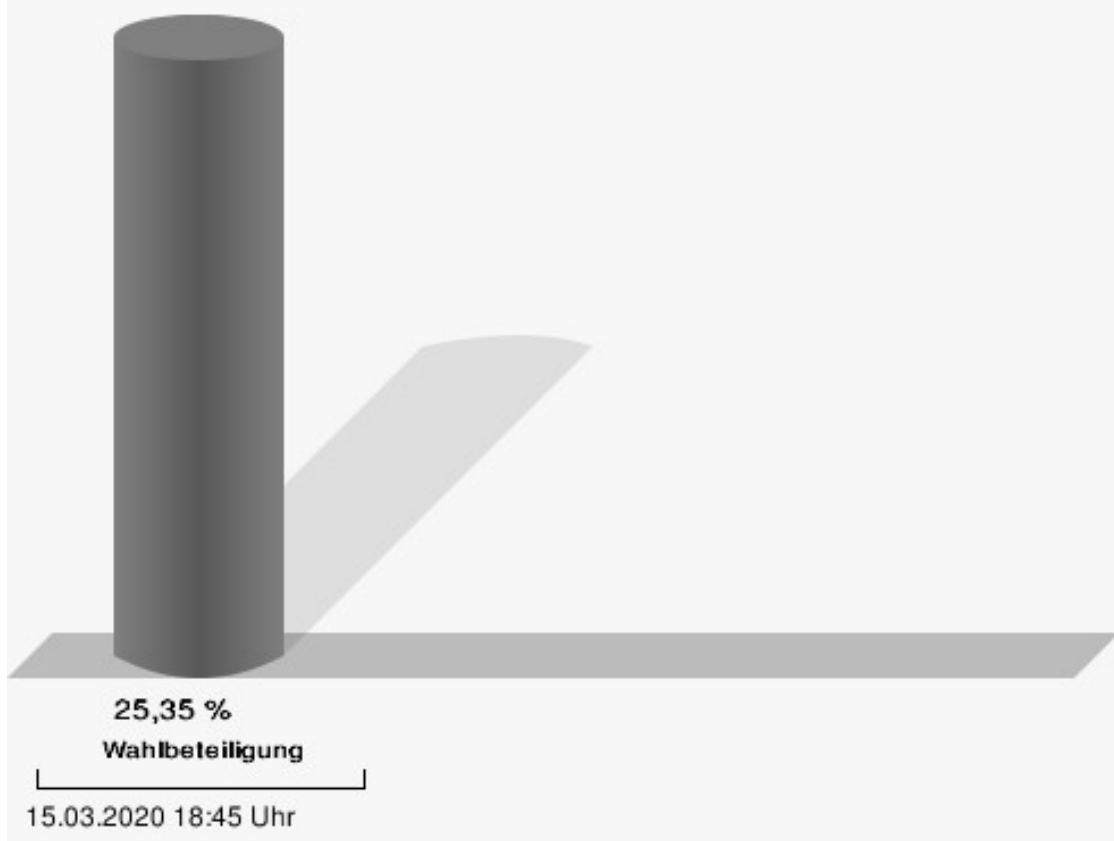
Stimmbezirk 0002

	Anzahl	Prozent
Dr. Bohnhoff, CSU	82	35,81 %
Scherf, GRÜNE	147	64,19 %



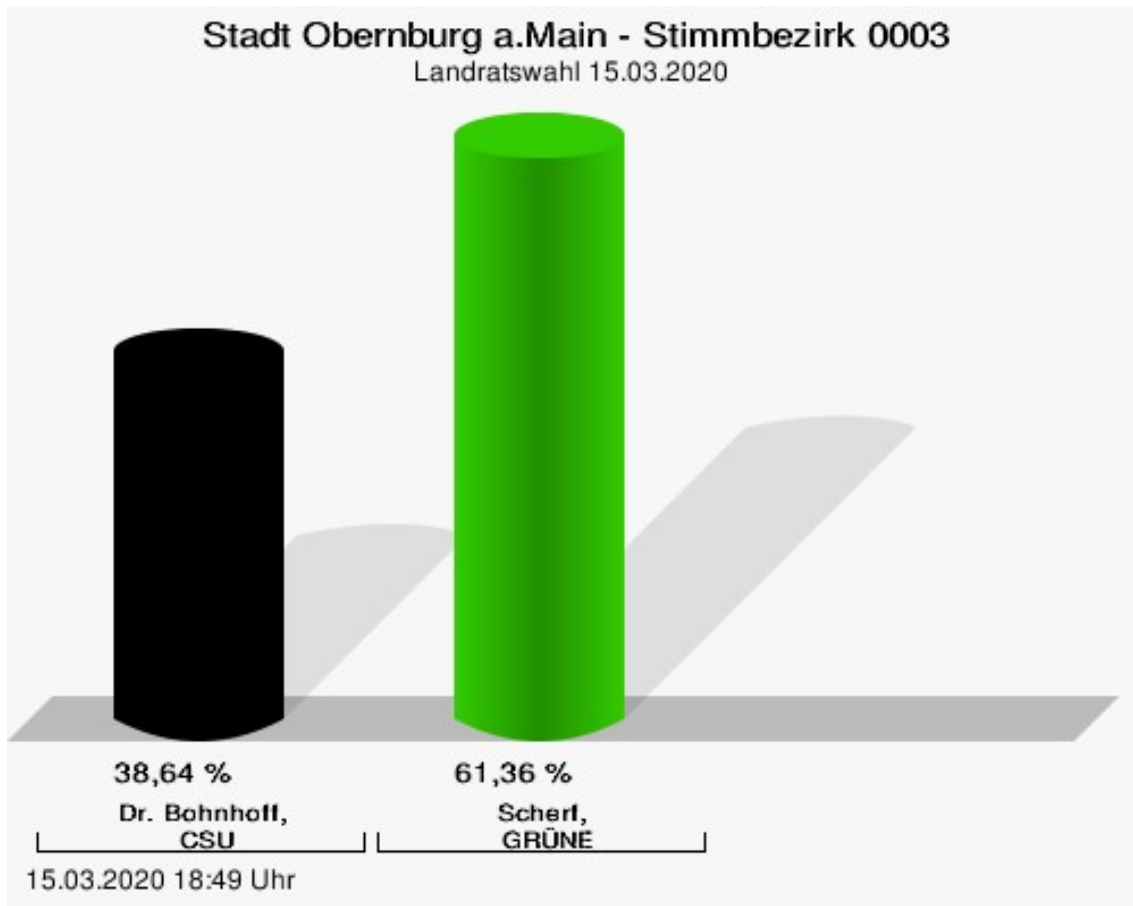
Dr. Bohnhoff, CSU = Dr. Bohnhoff, Christlich-Soziale Union in Bayern e.V.
Scherf, GRÜNE = Scherf, BÜNDNIS 90/DIE GRÜNEN

Wahlbeteiligung




Stimmbezirk 0003

	Anzahl	Prozent
Dr. Bohnhoff, CSU	68	38,64 %
Scherf, GRÜNE	108	61,36 %



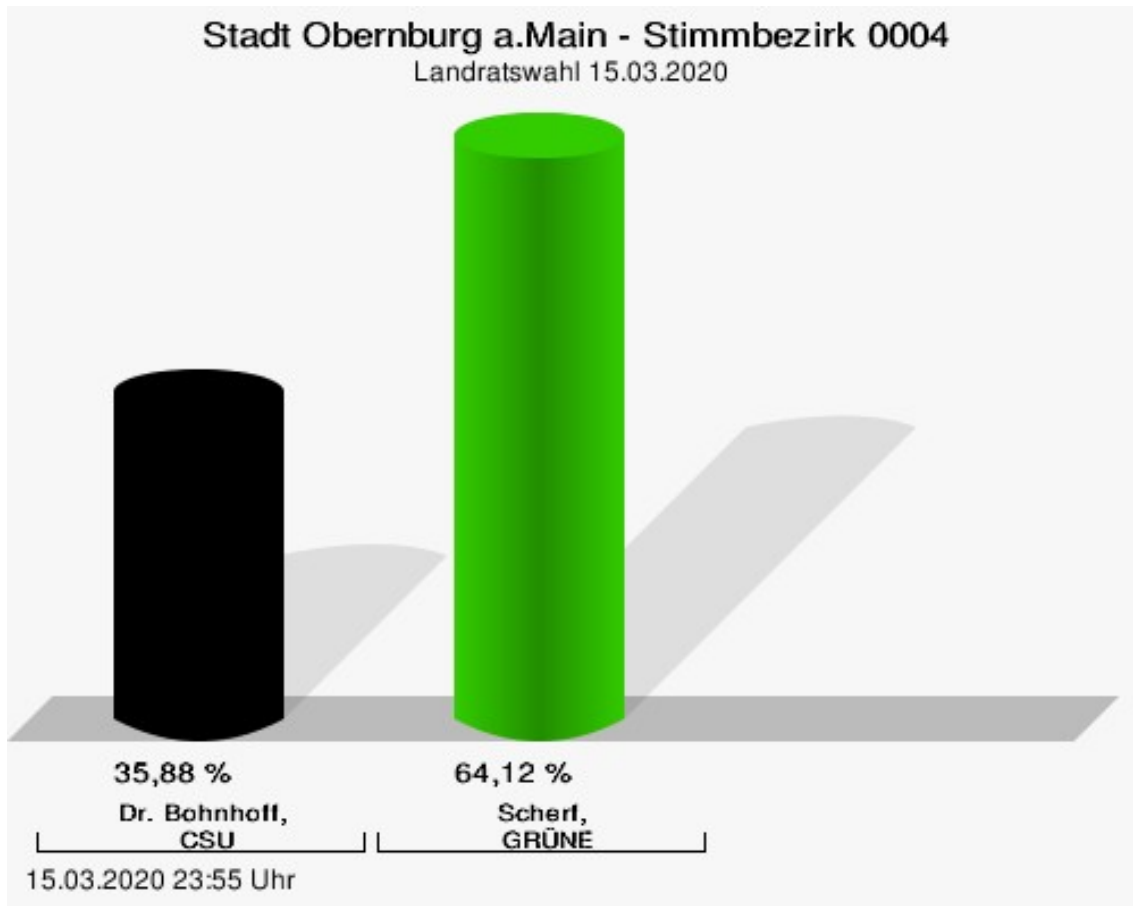
Dr. Bohnhoff, CSU = Dr. Bohnhoff, Christlich-Soziale Union in Bayern e.V.
Scherf, GRÜNE = Scherf, BÜNDNIS 90/DIE GRÜNEN

Wahlbeteiligung




Stimmbezirk 0004

	Anzahl	Prozent
Dr. Bohnhoff, CSU	61	35,88 %
Scherf, GRÜNE	109	64,12 %



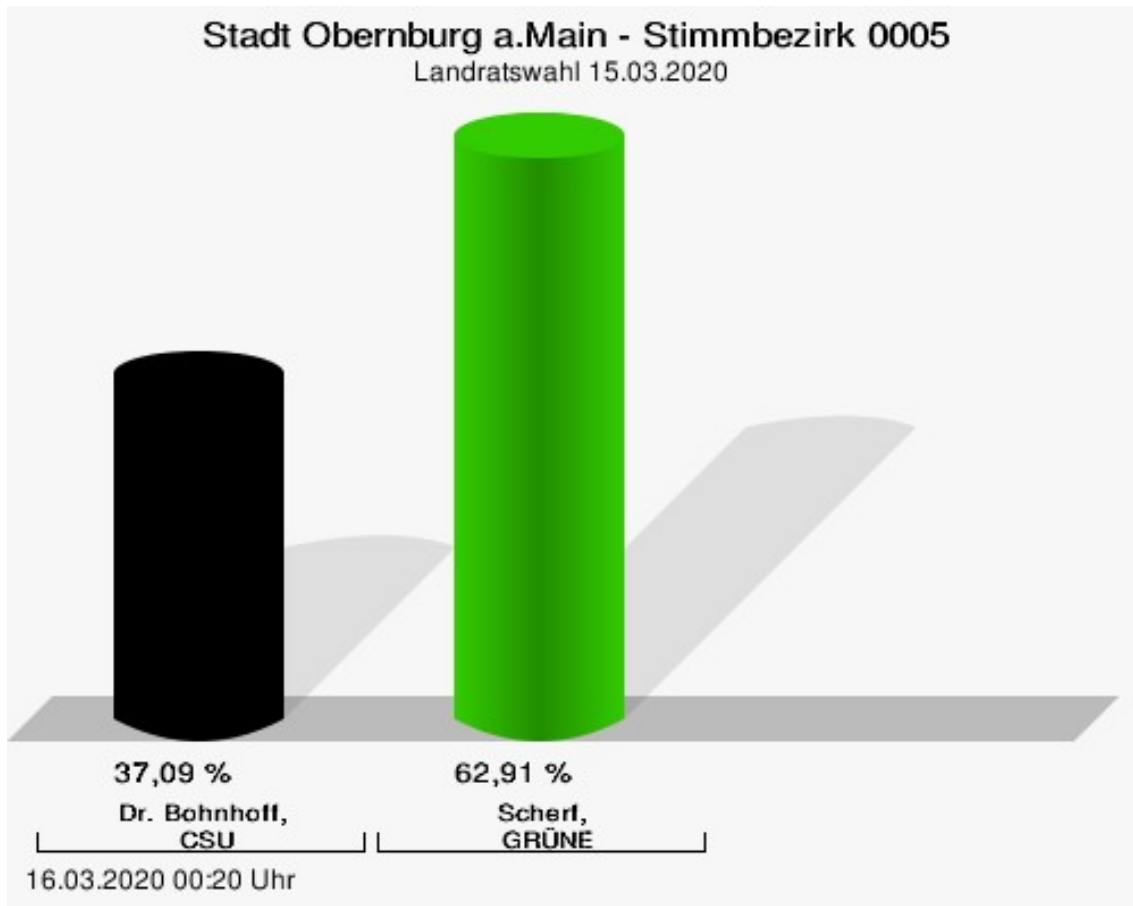
Dr. Bohnhoff, CSU = Dr. Bohnhoff, Christlich-Soziale Union in Bayern e.V.
Scherf, GRÜNE = Scherf, BÜNDNIS 90/DIE GRÜNEN

Wahlbeteiligung




Stimmbezirk 0005

	Anzahl	Prozent
Dr. Bohnhoff, CSU	79	37,09 %
Scherf, GRÜNE	134	62,91 %



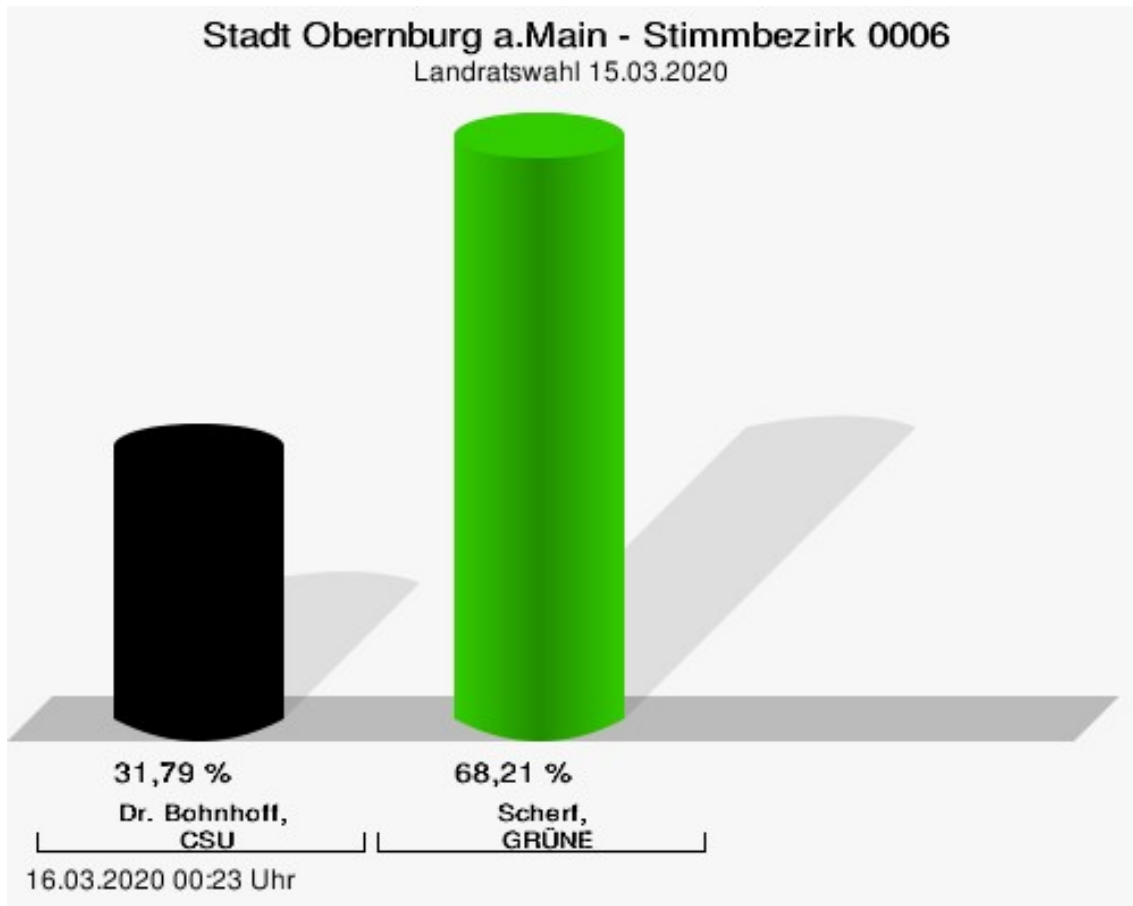
Dr. Bohnhoff, CSU = Dr. Bohnhoff, Christlich-Soziale Union in Bayern e.V.
Scherf, GRÜNE = Scherf, BÜNDNIS 90/DIE GRÜNEN

Wahlbeteiligung




Stimmbezirk 0006

	Anzahl	Prozent
Dr. Bohnhoff, CSU	48	31,79 %
Scherf, GRÜNE	103	68,21 %



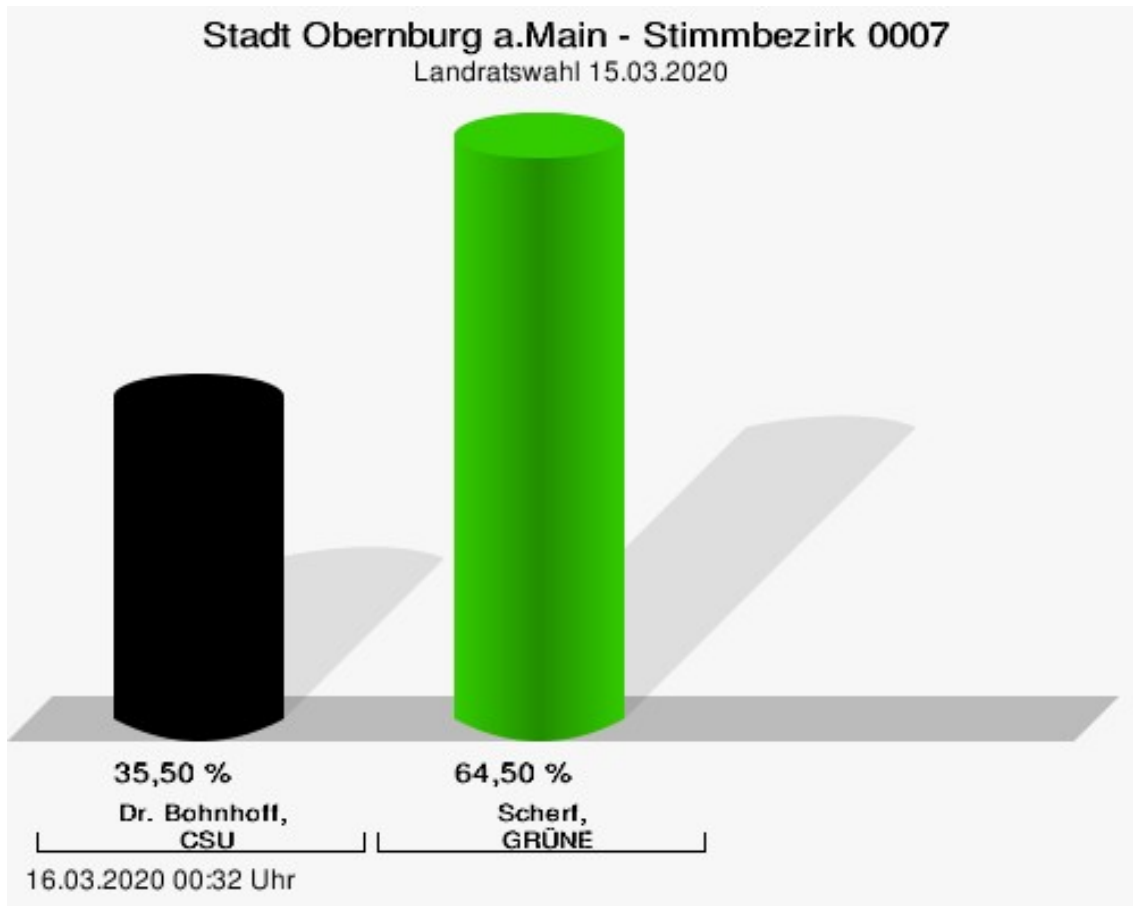
Dr. Bohnhoff, CSU = Dr. Bohnhoff, Christlich-Soziale Union in Bayern e.V.
Scherf, GRÜNE = Scherf, BÜNDNIS 90/DIE GRÜNEN

Wahlbeteiligung




Stimmbezirk 0007

	Anzahl	Prozent
Dr. Bohnhoff, CSU	71	35,50 %
Scherf, GRÜNE	129	64,50 %



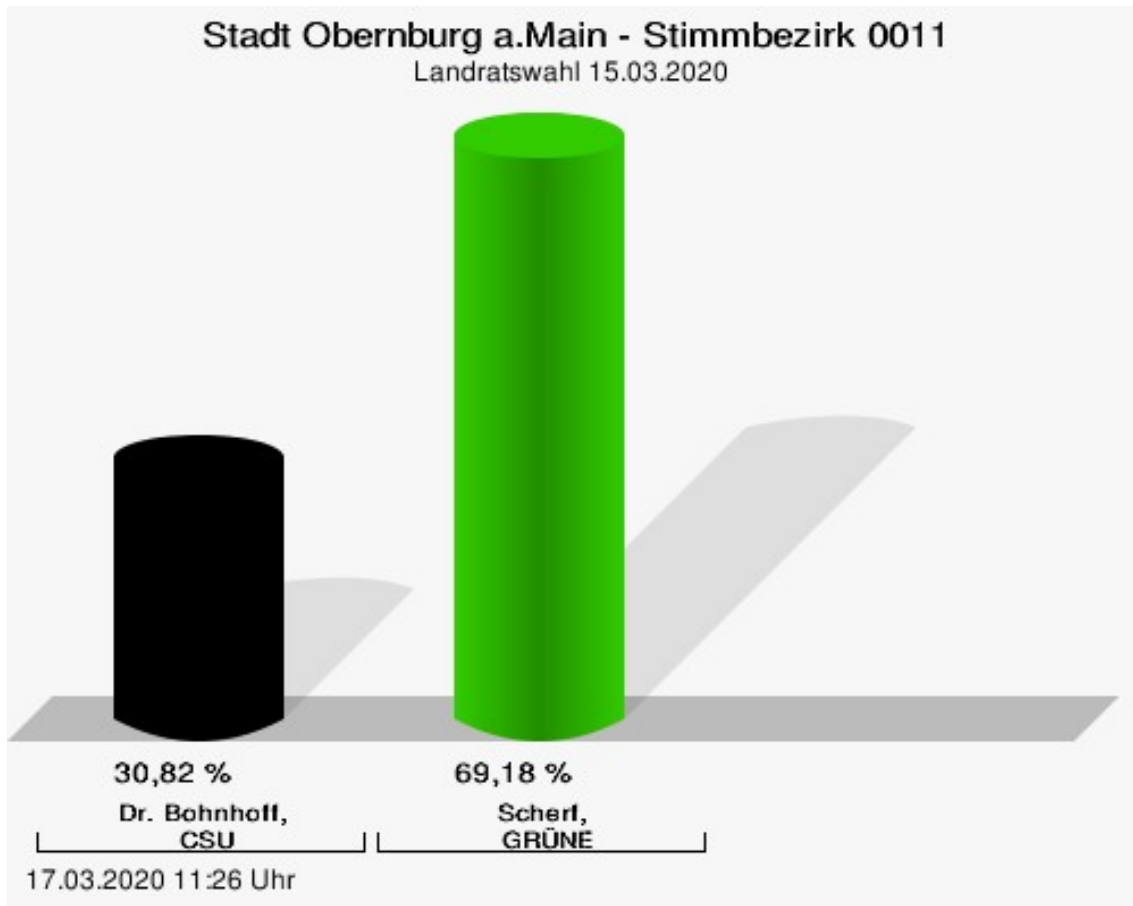
Dr. Bohnhoff, CSU = Dr. Bohnhoff, Christlich-Soziale Union in Bayern e.V.
Scherf, GRÜNE = Scherf, BÜNDNIS 90/DIE GRÜNEN

Wahlbeteiligung



Stimmbezirk 0011

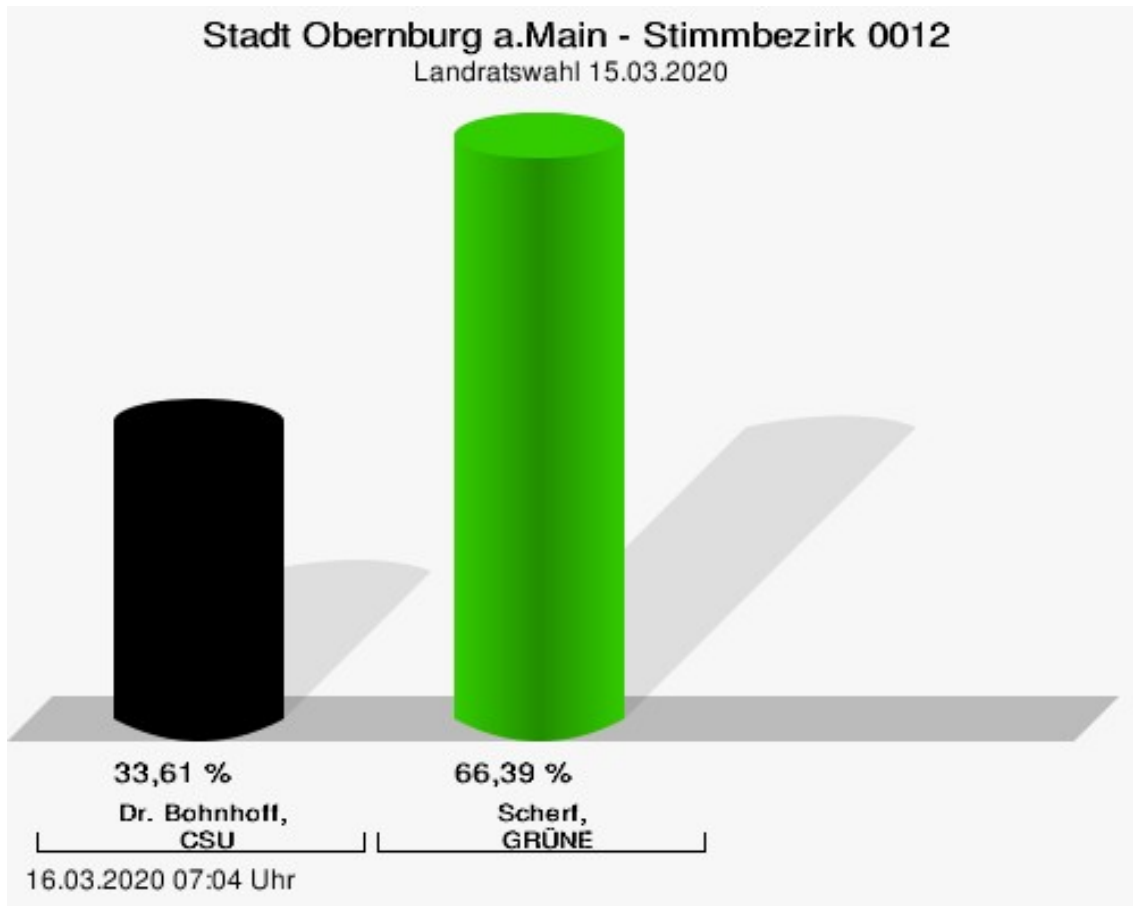
	Anzahl	Prozent
Dr. Bohnhoff, CSU	86	30,82 %
Scherf, GRÜNE	193	69,18 %



Dr. Bohnhoff, CSU = Dr. Bohnhoff, Christlich-Soziale Union in Bayern e.V.
Scherf, GRÜNE = Scherf, BÜNDNIS 90/DIE GRÜNEN

Stimmbezirk 0012

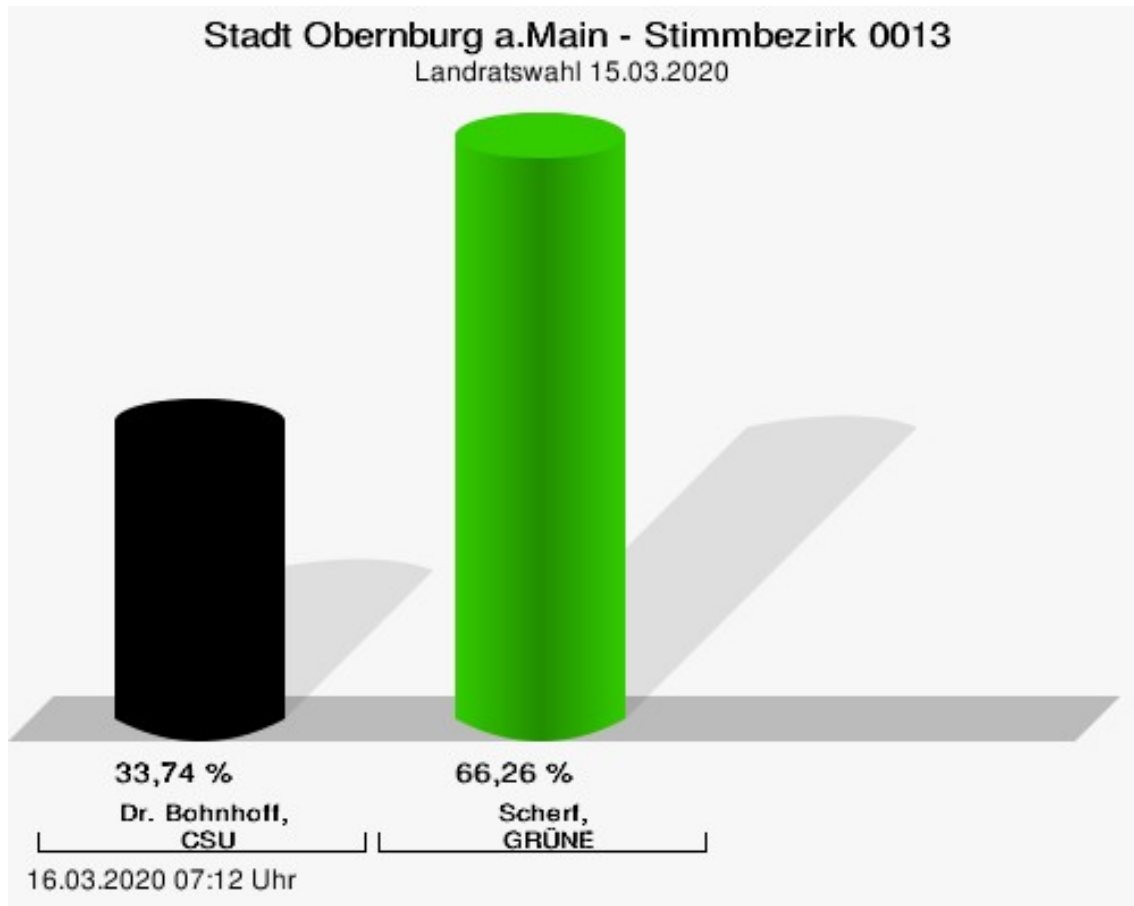
	Anzahl	Prozent
Dr. Bohnhoff, CSU	123	33,61 %
Scherf, GRÜNE	243	66,39 %



Dr. Bohnhoff, CSU = Dr. Bohnhoff, Christlich-Soziale Union in Bayern e.V.
Scherf, GRÜNE = Scherf, BÜNDNIS 90/DIE GRÜNEN

Stimmbezirk 0013

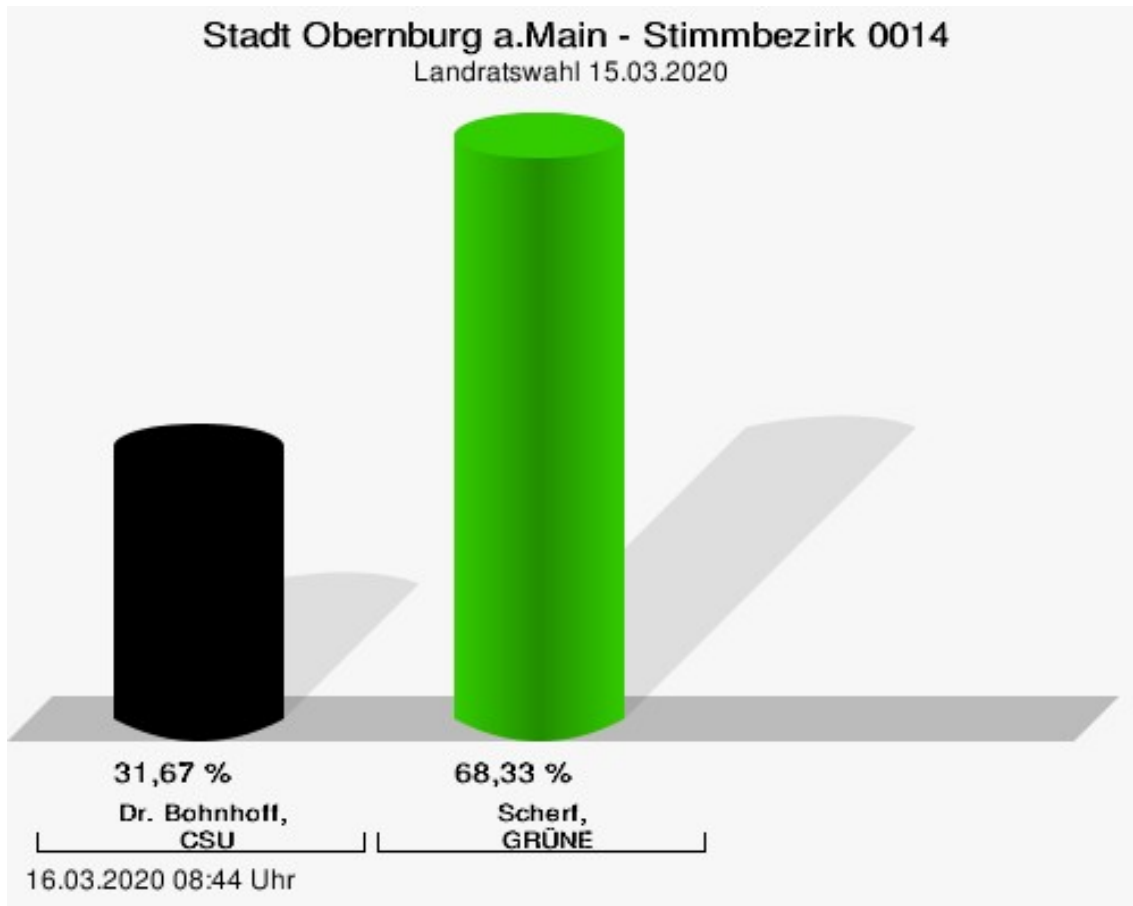
	Anzahl	Prozent
Dr. Bohnhoff, CSU	137	33,74 %
Scherf, GRÜNE	269	66,26 %



Dr. Bohnhoff, CSU = Dr. Bohnhoff, Christlich-Soziale Union in Bayern e.V.
Scherf, GRÜNE = Scherf, BÜNDNIS 90/DIE GRÜNEN

Stimmbezirk 0014

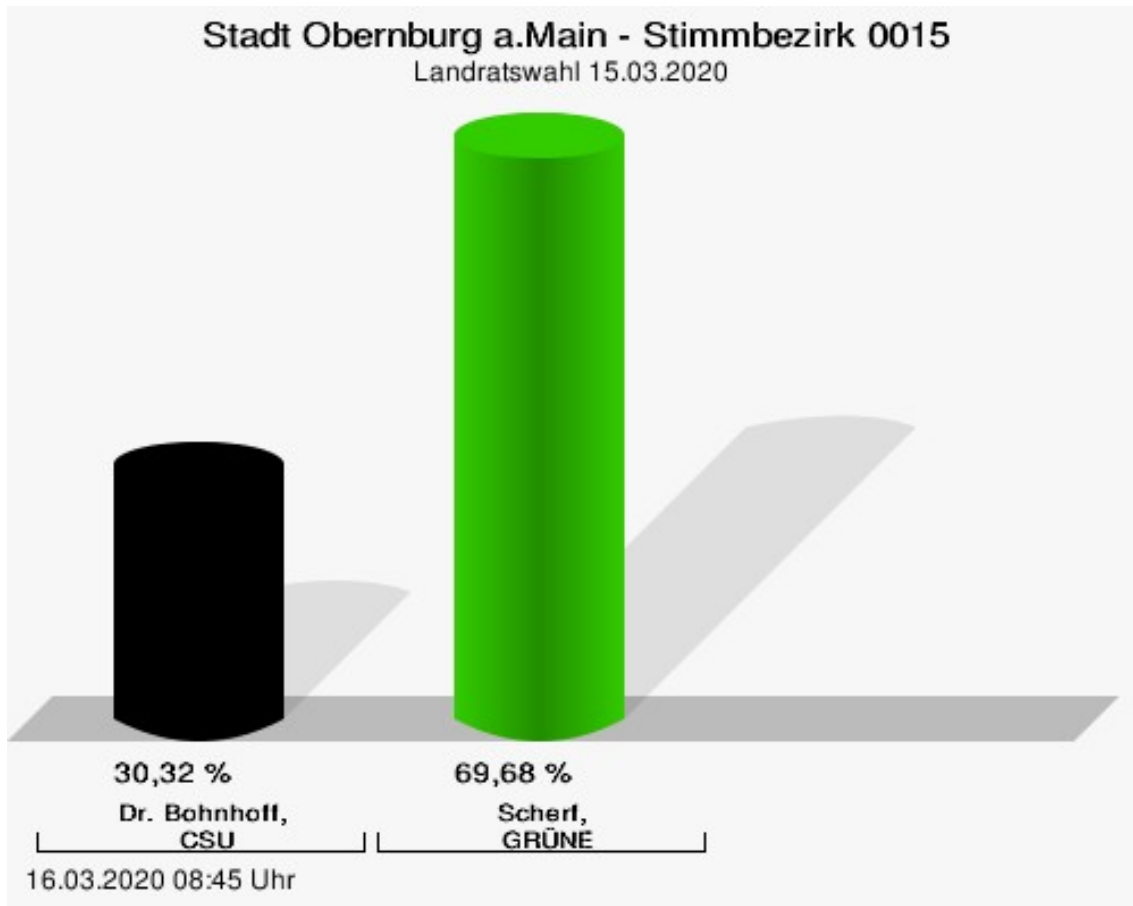
	Anzahl	Prozent
Dr. Bohnhoff, CSU	89	31,67 %
Scherf, GRÜNE	192	68,33 %



Dr. Bohnhoff, CSU = Dr. Bohnhoff, Christlich-Soziale Union in Bayern e.V.
Scherf, GRÜNE = Scherf, BÜNDNIS 90/DIE GRÜNEN

Stimmbezirk 0015

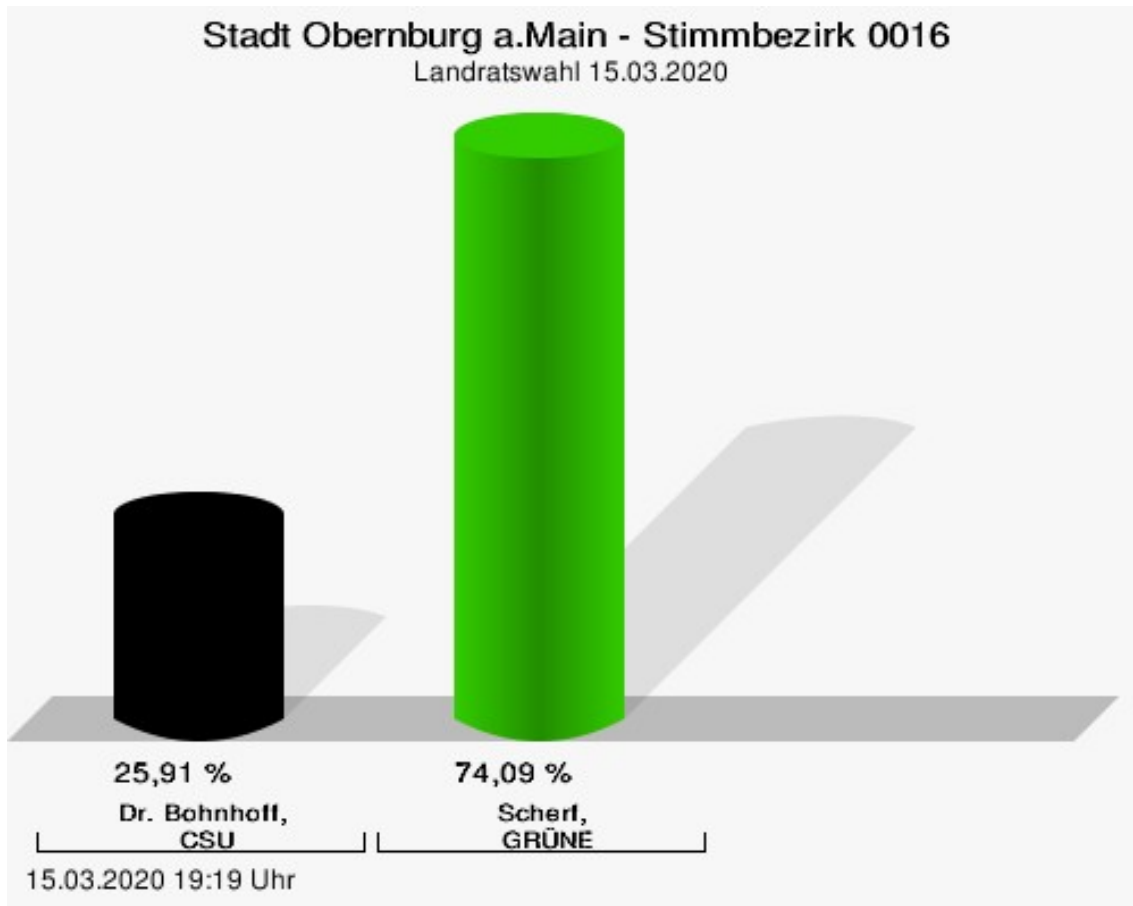
	Anzahl	Prozent
Dr. Bohnhoff, CSU	104	30,32 %
Scherf, GRÜNE	239	69,68 %



Dr. Bohnhoff, CSU = Dr. Bohnhoff, Christlich-Soziale Union in Bayern e.V.
Scherf, GRÜNE = Scherf, BÜNDNIS 90/DIE GRÜNEN

Stimmbezirk 0016

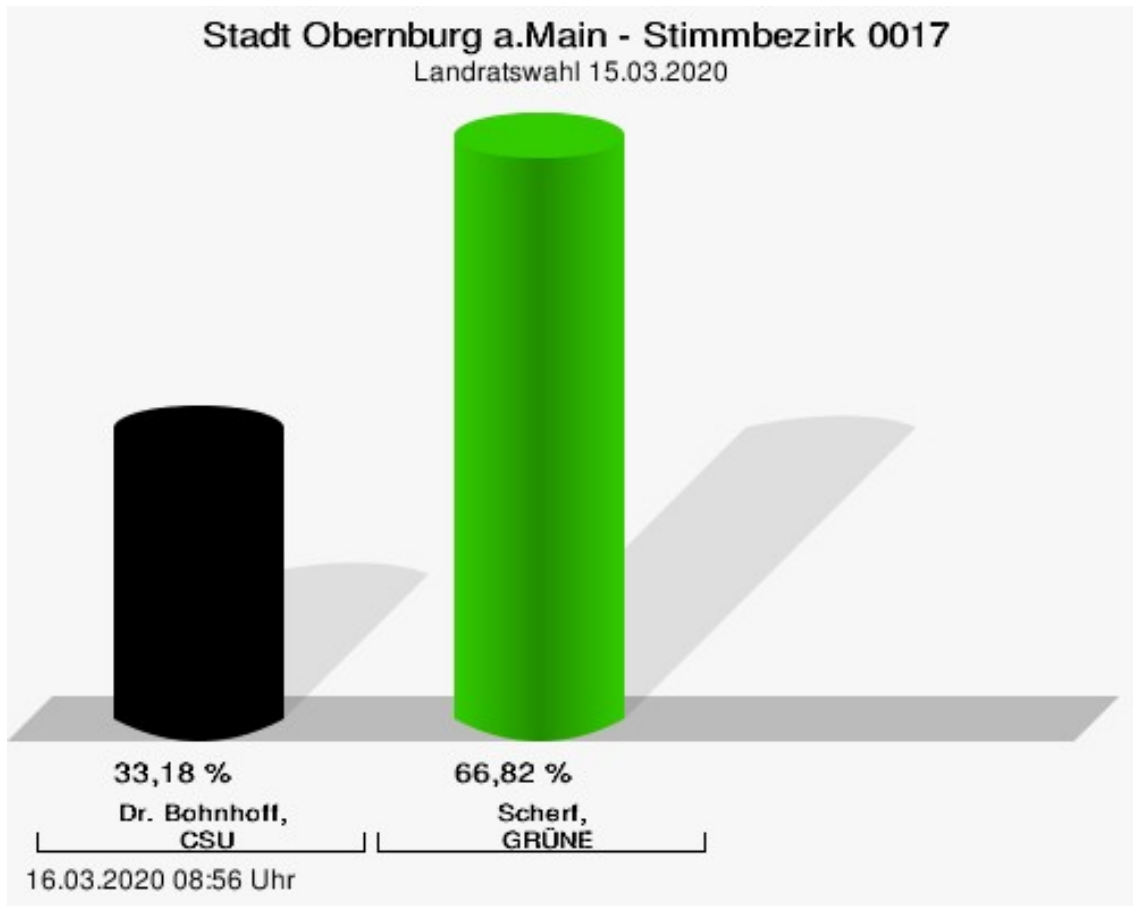
	Anzahl	Prozent
Dr. Bohnhoff, CSU	121	25,91 %
Scherf, GRÜNE	346	74,09 %



Dr. Bohnhoff, CSU = Dr. Bohnhoff, Christlich-Soziale Union in Bayern e.V.
Scherf, GRÜNE = Scherf, BÜNDNIS 90/DIE GRÜNEN

Stimmbezirk 0017

	Anzahl	Prozent
Dr. Bohnhoff, CSU	141	33,18 %
Scherf, GRÜNE	284	66,82 %



Dr. Bohnhoff, CSU = Dr. Bohnhoff, Christlich-Soziale Union in Bayern e.V.
Scherf, GRÜNE = Scherf, BÜNDNIS 90/DIE GRÜNEN

Übersicht Stimmbezirke

Zusammenstellung der Ergebnisse nach Stimmbezirken

Stimmbezirk	Stand	Wahlberechtigte	Wähler/innen	gültig	CSU	GRÜNE
Stimmbezirk 0001	eingegangen	884	22,62 %	98,50 %	38,07 %	61,93 %
Stimmbezirk 0002	eingegangen	923	25,35 %	97,86 %	35,81 %	64,19 %
Stimmbezirk 0003	eingegangen	894	20,02 %	98,32 %	38,64 %	61,36 %
Stimmbezirk 0004	eingegangen	1.016	17,13 %	97,70 %	35,88 %	64,12 %
Stimmbezirk 0005	eingegangen	990	22,22 %	96,82 %	37,09 %	62,91 %
Stimmbezirk 0006	eingegangen	958	16,39 %	96,18 %	31,79 %	68,21 %
Stimmbezirk 0007	eingegangen	964	21,27 %	97,56 %	35,50 %	64,50 %
Stimmbezirk 0011	eingegangen	0		96,54 %	30,82 %	69,18 %
Stimmbezirk 0012	eingegangen	0		98,12 %	33,61 %	66,39 %
Stimmbezirk 0013	eingegangen	0		98,78 %	33,74 %	66,26 %
Stimmbezirk 0014	eingegangen	0		98,25 %	31,67 %	68,33 %
Stimmbezirk 0015	eingegangen	0		98,85 %	30,32 %	69,68 %
Stimmbezirk 0016	eingegangen	0		99,36 %	25,91 %	74,09 %
Stimmbezirk 0017	eingegangen	0		97,70 %	33,18 %	66,82 %
Stadt Obernburg a.Main	14 von 14	6.629	60,04 %	98,07 %	32,92 %	67,08 %

Kreistagswahl

Stadt Obernburg a.Main

	Anzahl	Prozent
CSU	65.638	33,01 %
Dr. Armin Bohnhoff, CSU	3.374	5,14 %
Karin Passow, CSU	1.216	1,85 %
Michael Schwing, CSU	1.643	2,50 %
Lisa Steger, CSU	843	1,28 %
Berthold R�uth, CSU	1.897	2,89 %
Kersten M�nzenberger, CSU	1.022	1,56 %
Peter Schmitt, CSU	883	1,35 %
Monika Schuck, CSU	1.087	1,66 %
Stefan Breunig, CSU	3.796	5,78 %
Eva Geis, CSU	1.282	1,95 %
Martin Gundert, CSU	884	1,35 %
Edeltraud Fecher, CSU	1.179	1,80 %
Philipp Tr�tzler, CSU	728	1,11 %
J�rgen Reinhard, CSU	1.767	2,69 %
Kai Hohmann, CSU	805	1,23 %
Dietmar Fieger, CSU	4.535	6,91 %
Ralf Reichwein, CSU	1.112	1,69 %
Martin Stock, CSU	951	1,45 %
Christian Schreck, CSU	706	1,08 %
Thomas K�hler, CSU	1.256	1,91 %
Siegfried Scholtka, CSU	2.238	3,41 %
Stephanie Aulbach, CSU	743	1,13 %
Gernot Winter, CSU	734	1,12 %
Boris Gro�skinsky, CSU	914	1,39 %
Max-Josef Eck, CSU	661	1,01 %
Michael Stegmann, CSU	721	1,10 %
Andreas Freiburg, CSU	693	1,06 %
Stefan Schwab, CSU	740	1,13 %
Martin Eilbacher, CSU	632	0,96 %
Thomas Haas, CSU	591	0,90 %
Patrick Walter, CSU	604	0,92 %
Karl Zimmermann, CSU	696	1,06 %
Gerhard R�uth, CSU	1.035	1,58 %
Doris Hegmann, CSU	821	1,25 %
Steffen Trautmann, CSU	723	1,10 %
Volker Mayer, CSU	673	1,03 %
Christoph Grosch, CSU	727	1,11 %

	Anzahl	Prozent
Rainer Kroth, CSU	557	0,85 %
Yüksel Dural-Dietz, CSU	678	1,03 %
Bettina Becker, CSU	743	1,13 %
Andrea Discher-Bayer, CSU	560	0,85 %
Dr. Uwe Rohe, CSU	825	1,26 %
Armin Bick, CSU	540	0,82 %
Manuela Fromm, CSU	1.503	2,29 %
Marius Kretschmer, CSU	586	0,89 %
Andreas Hohm, CSU	780	1,19 %
Marcello Spielmann, CSU	530	0,81 %
Katja Zöllner, CSU	2.183	3,33 %
Patricia Häcker, CSU	619	0,94 %
Erika Giegerich, CSU	1.054	1,61 %
Mustafa Tolaman, CSU	586	0,89 %
Gerhard Broßler, CSU	513	0,78 %
Paul Klimmer, CSU	2.739	4,17 %
Bernhard Kern, CSU	541	0,82 %
Volker Schießmann, CSU	470	0,72 %
Claudia Kappes, CSU	638	0,97 %
Manfred Schüßler, CSU	800	1,22 %
Joachim Bieber, CSU	632	0,96 %
Erwin Dotzel, CSU	1.460	2,22 %
Michael Berninger, CSU	1.189	1,81 %
GRÜNE	45.911	23,09 %
Marion Becker, GRÜNE	1.610	3,51 %
Jens Marco Scherf, GRÜNE	3.953	8,61 %
Hannelore Kreuzer, GRÜNE	829	1,81 %
Ansgar Stich, GRÜNE	3.284	7,15 %
Dr. Nina Schüßler, GRÜNE	954	2,08 %
Mattis Fischmann, GRÜNE	824	1,79 %
Sylvia Deckert, GRÜNE	1.162	2,53 %
Alexander Heß, GRÜNE	637	1,39 %
Petra Münzel, GRÜNE	1.298	2,83 %
Joachim Schneider, GRÜNE	632	1,38 %
Cordula Hunze-Lee, GRÜNE	1.348	2,94 %
Werner Billmaier, GRÜNE	737	1,61 %
Sabine Stellrecht-Schmidt, GRÜNE	638	1,39 %
Dieter Heilemann, GRÜNE	490	1,07 %
Annette Horn, GRÜNE	558	1,22 %

	Anzahl	Prozent
Burkard Beck, GRÜNE	601	1,31 %
Anna Bärenklau, GRÜNE	558	1,22 %
Thilo Dekant, GRÜNE	522	1,14 %
Julia Körbel, GRÜNE	554	1,21 %
Albert Taudte, GRÜNE	480	1,05 %
Franka Stich, GRÜNE	1.416	3,08 %
Frank Grabowski, GRÜNE	473	1,03 %
Yvonne Holzapfel-Graner, GRÜNE	497	1,08 %
Dr. Frank Küster, GRÜNE	522	1,14 %
Heidi Weber, GRÜNE	1.469	3,20 %
Alfred Sunder-Plassmann, GRÜNE	463	1,01 %
Lucy Hektor, GRÜNE	538	1,17 %
Rolf Heesch, GRÜNE	459	1,00 %
Annette Dekant, GRÜNE	458	1,00 %
Jan Pollakowski, GRÜNE	1.213	2,64 %
Rita Giegerich, GRÜNE	673	1,47 %
Wolfgang Münzel, GRÜNE	530	1,15 %
Christina Ulshöfer, GRÜNE	484	1,05 %
Cedric Johanni, GRÜNE	455	0,99 %
Stephanie Hektor, GRÜNE	530	1,15 %
Nico Zöllner, GRÜNE	516	1,12 %
Sylvia Zahn, GRÜNE	435	0,95 %
Uwe Weigelt, GRÜNE	476	1,04 %
Gertrud Schwarz-Schöhl, GRÜNE	436	0,95 %
Lukas Almritter, GRÜNE	512	1,12 %
Karin Günther, GRÜNE	436	0,95 %
Marcel Schmidt, GRÜNE	407	0,89 %
Caroline Arnold, GRÜNE	497	1,08 %
Lukas Hartmann, GRÜNE	493	1,07 %
Beate Höltermann, GRÜNE	483	1,05 %
Séan Kervick, GRÜNE	402	0,88 %
Margot Kautz, GRÜNE	413	0,90 %
Roland Arnold, GRÜNE	1.041	2,27 %
Anne Scherf, GRÜNE	552	1,20 %
Julian Deckert, GRÜNE	478	1,04 %
Astrid Schreiber, GRÜNE	913	1,99 %
Wolfgang Günther, GRÜNE	390	0,85 %
Eva Rother, GRÜNE	614	1,34 %
Michael Bernhard, GRÜNE	430	0,94 %

	Anzahl	Prozent
Christl Wurtinger, GRÜNE	1.005	2,19 %
Michael Grundmann, GRÜNE	1.576	3,43 %
Anke Küster, GRÜNE	411	0,90 %
Bernhard Westhoff-Höltermann, GRÜNE	348	0,76 %
Annette Rüttger, GRÜNE	367	0,80 %
Dr. Eberhard Großmann, GRÜNE	431	0,94 %
FREIE WÄHLER/FW	38.988	19,61 %
Andreas Fath, FREIE WÄHLER/FW	1.321	3,39 %
Thomas Zöllner, FREIE WÄHLER/FW	1.357	3,48 %
Jessica Klug, FREIE WÄHLER/FW	3.602	9,24 %
Thomas Becker, FREIE WÄHLER/FW	790	2,03 %
Dr. Hans Jürgen Fahn, FREIE WÄHLER/FW	1.113	2,85 %
Susanne Wörner, FREIE WÄHLER/FW	628	1,61 %
Bernd Schötterl, FREIE WÄHLER/FW	512	1,31 %
Roland Eppig, FREIE WÄHLER/FW	1.370	3,51 %
Thomas Grün, FREIE WÄHLER/FW	689	1,77 %
Edwin Lieb, FREIE WÄHLER/FW	1.320	3,39 %
Peter Maurer, FREIE WÄHLER/FW	412	1,06 %
Hedi Bast, FREIE WÄHLER/FW	2.886	7,40 %
Dietmar Wolz, FREIE WÄHLER/FW	386	0,99 %
Michael Schüßler, FREIE WÄHLER/FW	468	1,20 %
Matthias Luxem, FREIE WÄHLER/FW	1.404	3,60 %
Jürgen Knapp, FREIE WÄHLER/FW	354	0,91 %
Michael Bein, FREIE WÄHLER/FW	431	1,11 %
Daniela Schmitt, FREIE WÄHLER/FW	394	1,01 %
Achim Schneider, FREIE WÄHLER/FW	343	0,88 %
Alexander Geis, FREIE WÄHLER/FW	555	1,42 %

	Anzahl	Prozent
Anja Dissler, FREIE WÄHLER/FW	366	0,94 %
Jürgen Weiskopf, FREIE WÄHLER/FW	319	0,82 %
Jürgen Klement, FREIE WÄHLER/FW	476	1,22 %
Berthold Oberle, FREIE WÄHLER/FW	715	1,83 %
Stephanie Endres, FREIE WÄHLER/FW	341	0,87 %
Marek Rebscher, FREIE WÄHLER/FW	382	0,98 %
Alexandra Frieß, FREIE WÄHLER/FW	407	1,04 %
Ludwig Seuffert, FREIE WÄHLER/FW	457	1,17 %
Bernd Klein, FREIE WÄHLER/FW	420	1,08 %
Birgit Hotz, FREIE WÄHLER/FW	634	1,63 %
Kurt Bittner, FREIE WÄHLER/FW	335	0,86 %
Bernhard Pfeiffer, FREIE WÄHLER/FW	292	0,75 %
Edith Büttner, FREIE WÄHLER/FW	610	1,56 %
Ellena Giegerich, FREIE WÄHLER/FW	383	0,98 %
Udo Ackermann, FREIE WÄHLER/FW	361	0,93 %
Birgit Zethner, FREIE WÄHLER/FW	370	0,95 %
Sigi Roch, FREIE WÄHLER/FW	708	1,82 %
Markus Hartmann, FREIE WÄHLER/FW	2.109	5,41 %
Dr. Volker Dauber, FREIE WÄHLER/FW	307	0,79 %
Thomas Hennig, FREIE WÄHLER/FW	323	0,83 %
Christian Knerr, FREIE WÄHLER/FW	290	0,74 %
Alfred Sommer, FREIE WÄHLER/FW	417	1,07 %
Aleksandra Fahn, FREIE WÄHLER/FW	348	0,89 %
Dietmar Graner, FREIE WÄHLER/FW	489	1,25 %
Rudi Zöllner, FREIE WÄHLER/FW	325	0,83 %
Wolfgang Huskitsch, FREIE WÄHLER/FW	285	0,73 %

	Anzahl	Prozent
Eberhard Heider, FREIE WÄHLER/FW	410	1,05 %
Jochen Beez, FREIE WÄHLER/FW	1.370	3,51 %
Simon Schusser, FREIE WÄHLER/FW	405	1,04 %
Rudi Hartlaub, FREIE WÄHLER/FW	519	1,33 %
Otto Rummel, FREIE WÄHLER/FW	319	0,82 %
Werner Heimberger, FREIE WÄHLER/FW	262	0,67 %
Karl-Heinz Müller, FREIE WÄHLER/FW	260	0,67 %
Ralf Holl, FREIE WÄHLER/FW	272	0,70 %
Eckhard Bein, FREIE WÄHLER/FW	327	0,84 %
Thomas Schneider, FREIE WÄHLER/FW	300	0,77 %
Norbert Petri, FREIE WÄHLER/FW	244	0,63 %
Alison Bauer, FREIE WÄHLER/FW	913	2,34 %
Alfred Zenger, FREIE WÄHLER/FW	317	0,81 %
Reinhold Meißner, FREIE WÄHLER/FW	266	0,68 %
SPD	16.913	8,51 %
Helga Raab-Wasse, SPD	728	4,30 %
Roland Weber, SPD	370	2,19 %
Monika Wolf-Pleißmann, SPD	322	1,90 %
Steffen Salvenmoser, SPD	395	2,34 %
Sabine Balleier, SPD	293	1,73 %
Robin Haseler, SPD	218	1,29 %
Ruth Weitz, SPD	2.092	12,37 %
Wolfgang Härtel, SPD	249	1,47 %
Anna Wolf, SPD	221	1,31 %
Karlheinz Paulus, SPD	340	2,01 %
Theresa Büchler, SPD	209	1,24 %
Michael Günther, SPD	366	2,16 %
Andrea Schreck, SPD	311	1,84 %
Sascha Vanselow, SPD	171	1,01 %
Nilüfer Ulusoy, SPD	282	1,67 %
Karlheinz Bein, SPD	377	2,23 %

	Anzahl	Prozent
Miriam Weitz, SPD	778	4,60 %
Jörg Frieß, SPD	393	2,32 %
Sabine Kettinger, SPD	193	1,14 %
Benjamin Bohlender, SPD	256	1,51 %
Ellen Faust-Schnabel, SPD	352	2,08 %
Wolfgang Hörnig, SPD	161	0,95 %
Celia Erfurth, SPD	834	4,93 %
Ralf Dolzer, SPD	163	0,96 %
Simone Gayer, SPD	221	1,31 %
Karlheinz Muth, SPD	419	2,48 %
Ulrike Neuberger-Bornhorst, SPD	171	1,01 %
Stephan Schüller, SPD	153	0,90 %
Jill Kettinger, SPD	182	1,08 %
Samuel Herrmann, SPD	203	1,20 %
Tatjana Scheuring, SPD	201	1,19 %
Muzaffer Turan, SPD	210	1,24 %
Gabriele Münch, SPD	149	0,88 %
Joachim Schmedding, SPD	159	0,94 %
Petra Dauber, SPD	162	0,96 %
Sven Moder, SPD	167	0,99 %
Manuela Tauchmann, SPD	148	0,88 %
Jan Krippner, SPD	167	0,99 %
Petra Weinert, SPD	150	0,89 %
Thomas Münig, SPD	146	0,86 %
Helga Pfaff, SPD	190	1,12 %
René Wörner, SPD	140	0,83 %
Dr. Franz Jerman, SPD	122	0,72 %
Uwe Damm, SPD	130	0,77 %
Michael Becker, SPD	800	4,73 %
Marco Filbert, SPD	183	1,08 %
Manuel Seubert, SPD	123	0,73 %
Heiko Roll, SPD	128	0,76 %
Matthias Langer, SPD	255	1,51 %
Uwe Pohlschmidt, SPD	115	0,68 %
Wilko Schmidt, SPD	117	0,69 %
Volker Frieß, SPD	124	0,73 %
Christian Reinsch, SPD	148	0,88 %
Marco Wetzelsberger, SPD	181	1,07 %
Werner Hillerich, SPD	189	1,12 %
Jürgen Kroth, SPD	151	0,89 %

	Anzahl	Prozent
Reinhold Hein, SPD	169	1,00 %
Gerhard Bader, SPD	123	0,73 %
Werner Baur, SPD	128	0,76 %
Dr. Heinz Kaiser, SPD	315	1,86 %
FDP	6.794	3,42 %
Frank Zimmermann, FDP	267	3,93 %
Markus Krebs, FDP	150	2,21 %
Cornelius Faust, FDP	773	11,38 %
Nicole Pfeffer, FDP	272	4,00 %
Dr. Astrid Schmidt, FDP	219	3,22 %
Jörg Reinmuth, FDP	112	1,65 %
Jürgen Ripp, FDP	99	1,46 %
Elke Barth, FDP	152	2,24 %
Nicole Kolbe, FDP	71	1,05 %
Tobias Bachmann, FDP	639	9,41 %
Stephan Lehmail, FDP	261	3,84 %
Carolin Kehler, FDP	51	0,75 %
Klaus Wolf, FDP	76	1,12 %
Michael Klotz, FDP	168	2,47 %
Bernhard Obier, FDP	58	0,85 %
Anne-Sophie Ott, FDP	93	1,37 %
Philipp Wesselburg, FDP	54	0,79 %
Alexander Hess, FDP	78	1,15 %
Stefan Durschang, FDP	63	0,93 %
Max Honeck, FDP	72	1,06 %
Marcus Fritzscha, FDP	70	1,03 %
Katrin Henn, FDP	75	1,10 %
Uwe Probst, FDP	54	0,79 %
Willi Hubert, FDP	79	1,16 %
Tobias Grüell, FDP	90	1,32 %
Sascha Spiegel, FDP	52	0,77 %
Lothar Straub, FDP	86	1,27 %
Joachim Zeller, FDP	107	1,57 %
Susanne Wolfert, FDP	52	0,77 %
Jörg Barth, FDP	84	1,24 %
Robert Müller, FDP	72	1,06 %
Michael Kaiser, FDP	57	0,84 %
Marina Schmitt, FDP	72	1,06 %
Jochen Fuchs, FDP	81	1,19 %
Nikolaus Ackermann, FDP	114	1,68 %

	Anzahl	Prozent
Sebastian Roersch, FDP	45	0,66 %
Antonia Kaiser, FDP	70	1,03 %
Daniel Roth, FDP	72	1,06 %
Jürgen Stahl, FDP	54	0,79 %
Gunther Kriegbaum, FDP	111	1,63 %
Christiane Kempf-Wolfert, FDP	48	0,71 %
Dr. Peter Stöckl, FDP	111	1,63 %
Martin Heim, FDP	50	0,74 %
Andreas Dümler, FDP	49	0,72 %
Corinna Fuchs, FDP	87	1,28 %
Christopher Krebs, FDP	65	0,96 %
Stephanie Chmiel, FDP	64	0,94 %
Andreas Schwerdtfeger, FDP	63	0,93 %
Norbert Gödde, FDP	296	4,36 %
Jonathan Ott, FDP	69	1,02 %
Susanne Mechler, FDP	56	0,82 %
Dr. Paul Hengsbach, FDP	145	2,13 %
Martin Ballweg, FDP	54	0,79 %
Fabian Ripp, FDP	61	0,90 %
Simone Bauersachs, FDP	45	0,66 %
Michael Kriebel, FDP	47	0,69 %
Christian Wojnowski, FDP	50	0,74 %
Jakob Dümler, FDP	61	0,90 %
Ute Geider, FDP	45	0,66 %
Helmut Demel, FDP	103	1,52 %
Neue Mitte	16.816	8,46 %
Günther Oettinger, Neue Mitte	637	3,79 %
Rudi Schuck, Neue Mitte	1.397	8,31 %
Matthias Ullmer, Neue Mitte	383	2,28 %
Björn Bartels, Neue Mitte	572	3,40 %
Britta Miksche, Neue Mitte	273	1,62 %
Dr. Hans-Martin Blättner, Neue Mitte	350	2,08 %
Volker Giegerich, Neue Mitte	501	2,98 %
Ulrike Oettinger, Neue Mitte	197	1,17 %
Frank Berninger, Neue Mitte	265	1,58 %
Andreas Amend, Neue Mitte	136	0,81 %
Matthias Meidel, Neue Mitte	181	1,08 %
Stephan Trützler, Neue Mitte	165	0,98 %
Isabell Kreher, Neue Mitte	176	1,05 %

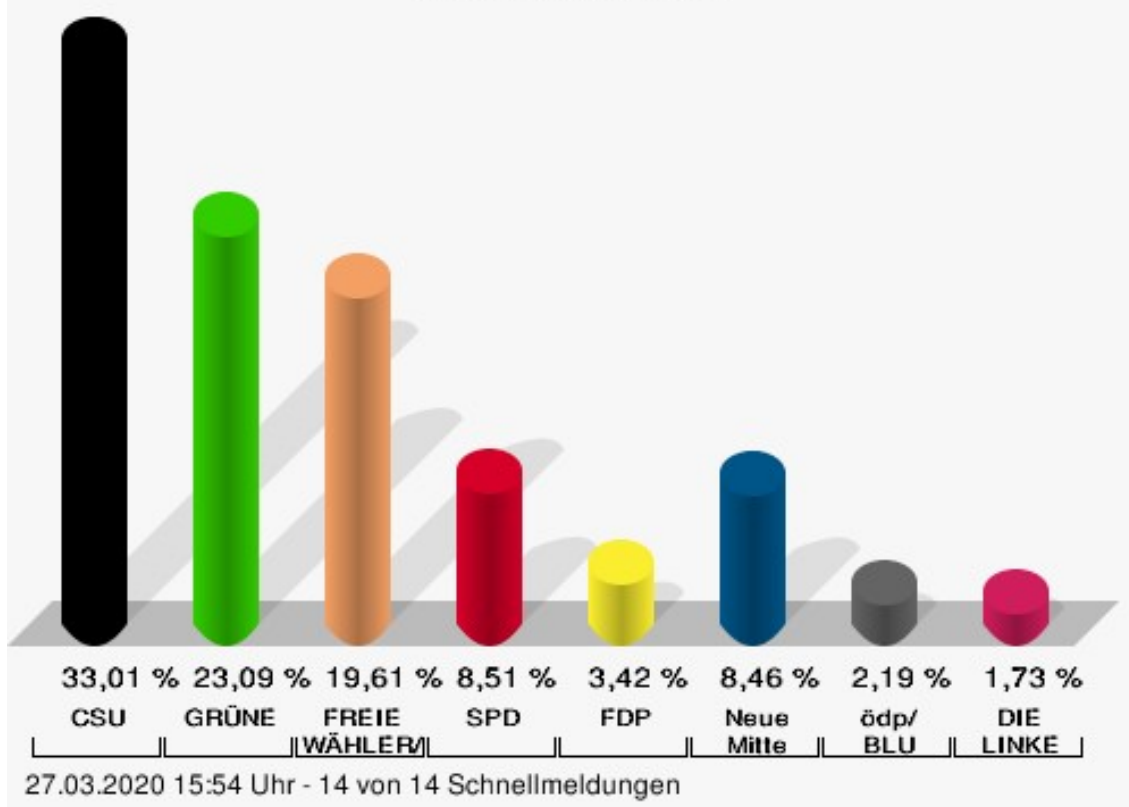
	Anzahl	Prozent
Udo Herrmann, Neue Mitte	99	0,59 %
Matthias Spall, Neue Mitte	328	1,95 %
Dr. Florian Herrmann, Neue Mitte	314	1,87 %
Harald Gunther, Neue Mitte	385	2,29 %
Dominik Pöschl, Neue Mitte	107	0,64 %
Elmar Miksche, Neue Mitte	194	1,15 %
Rainer Ebert, Neue Mitte	113	0,67 %
Rainer Wengerter, Neue Mitte	310	1,84 %
Pia Klug, Neue Mitte	151	0,90 %
Ivo Baumgarten, Neue Mitte	194	1,15 %
Dr. Martina Reis, Neue Mitte	238	1,42 %
Marcus Becker, Neue Mitte	116	0,69 %
Manfred Kuhn, Neue Mitte	198	1,18 %
Lukas Ballmann, Neue Mitte	257	1,53 %
Maximilian Werner, Neue Mitte	138	0,82 %
Thiemo Schwarzkopf, Neue Mitte	187	1,11 %
Hans-Werner Schüßler, Neue Mitte	83	0,49 %
Sabine Hefter, Neue Mitte	117	0,70 %
Günter Goldhammer, Neue Mitte	216	1,28 %
Dieter Janson, Neue Mitte	204	1,21 %
Mathias Eichner, Neue Mitte	87	0,52 %
Christoph Fecher, Neue Mitte	201	1,20 %
Tobias Dietrich, Neue Mitte	106	0,63 %
Kai Steigerwald, Neue Mitte	106	0,63 %
Katja Klement, Neue Mitte	108	0,64 %
Mathias Giegerich, Neue Mitte	230	1,37 %
Sandra Mantz, Neue Mitte	150	0,89 %
Werner Klement, Neue Mitte	148	0,88 %
Klaus Giegerich, Neue Mitte	605	3,60 %
Dr. Eberhard Kroth, Neue Mitte	1.295	7,70 %
Klaus Fischer, Neue Mitte	1.588	9,44 %
Hubert Klimmer, Neue Mitte	1.276	7,59 %
Carolin Straub, Neue Mitte	180	1,07 %
Jens Haßelbeck, Neue Mitte	142	0,84 %
Jürgen Spall, Neue Mitte	117	0,70 %
Elisabeth Gora, Neue Mitte	138	0,82 %
Hasso-Philipp von Hünersdorff, Neue Mitte	235	1,40 %
Monique Haas, Neue Mitte	128	0,76 %
Sabine Kirchmann, Neue Mitte	84	0,50 %

	Anzahl	Prozent
Jürgen Kubitzka, Neue Mitte	116	0,69 %
Karl Haarmann, Neue Mitte	74	0,44 %
Nicole Grosch, Neue Mitte	143	0,85 %
Dr. Wilhelm Kuhn, Neue Mitte	66	0,39 %
Sebastian Will, Neue Mitte	61	0,36 %
Tobias Olbort, Neue Mitte	95	0,56 %
Benno Koch, Neue Mitte	89	0,53 %
Susanne Löffler, Neue Mitte	66	0,39 %
ödp/BLU	4.358	2,19 %
Ulrich Frey, ödp/BLU	617	14,16 %
Wolfgang Winter, ödp/BLU	223	5,12 %
Regina Frey, ödp/BLU	470	10,78 %
Günther Vogt, ödp/BLU	217	4,98 %
Stephanie Walter, ödp/BLU	253	5,81 %
Manfred Knippel, ödp/BLU	186	4,27 %
Martina Römmelt-Fella, ödp/BLU	127	2,91 %
Marco Schneider, ödp/BLU	104	2,39 %
Margarethe Fuchs, ödp/BLU	102	2,34 %
Christian Detsch, ödp/BLU	87	2,00 %
Silke Schmid, ödp/BLU	152	3,49 %
Dr. Carl-Ulrich Schmid, ödp/BLU	232	5,32 %
Susanne Winkel, ödp/BLU	110	2,52 %
Michael Linke, ödp/BLU	83	1,90 %
Alexandra Vath, ödp/BLU	110	2,52 %
Klaus Vath, ödp/BLU	98	2,25 %
Melissa Vath, ödp/BLU	56	1,28 %
Martin Eck, ödp/BLU	81	1,86 %
Tina Eck, ödp/BLU	67	1,54 %
Walter Mark, ödp/BLU	41	0,94 %
Julia Berberich, ödp/BLU	41	0,94 %
Thomas Schmitt, ödp/BLU	63	1,45 %
Elke Berberich, ödp/BLU	39	0,89 %
Jürgen Kempf, ödp/BLU	51	1,17 %
Paulina Ferreira Paulo, ödp/BLU	45	1,03 %
Konstantin Bergert, ödp/BLU	44	1,01 %
Michael Berberich, ödp/BLU	156	3,58 %
Angelika Bick, ödp/BLU	51	1,17 %
Manfred Reis, ödp/BLU	48	1,10 %
Stefan Fischer, ödp/BLU	51	1,17 %
Peter Speth, ödp/BLU	35	0,80 %

	Anzahl	Prozent
Marianne Krommer, ödp/BLU	53	1,22 %
Thomas Borgwardt, ödp/BLU	48	1,10 %
Hubertus Brand, ödp/BLU	34	0,78 %
Werner Zöllner, ödp/BLU	64	1,47 %
Markus Zimmermann, ödp/BLU	42	0,96 %
Jochen Vogt, ödp/BLU	41	0,94 %
André Busse, ödp/BLU	36	0,83 %
DIE LINKE	3.435	1,73 %
Andreas Adrian, DIE LINKE	242	7,05 %
Lisa-Michelle Muth, DIE LINKE	379	11,03 %
Daniel Kirilow, DIE LINKE	188	5,47 %
Marlene Hohm, DIE LINKE	244	7,10 %
Peter Diekmann, DIE LINKE	162	4,72 %
Brigitte Remer, DIE LINKE	179	5,21 %
Georg Liebl, DIE LINKE	177	5,15 %
Christine Marc, DIE LINKE	154	4,48 %
Adrian Wolf, DIE LINKE	175	5,09 %
Anna Schwantner, DIE LINKE	164	4,77 %
Hans-Jörg Dollansky, DIE LINKE	148	4,31 %
Vivien Wohlmann, DIE LINKE	147	4,28 %
Tobias Miksche, DIE LINKE	137	3,99 %
Vanessa Grimm, DIE LINKE	146	4,25 %
Yannick Berres, DIE LINKE	135	3,93 %
Melissa Ammersbach, DIE LINKE	129	3,76 %
Lucie Paurat, DIE LINKE	131	3,81 %
Selina Neumaier, DIE LINKE	136	3,96 %
Dennis Bauersachs, DIE LINKE	134	3,90 %
Samira Bauersachs, DIE LINKE	128	3,73 %

Stadt Obernburg a.Main - Gesamtergebnis

Kreistagswahl 15.03.2020



CSU = Christlich-Soziale Union in Bayern e.V.

GRÜNE = BÜNDNIS 90/DIE GRÜNEN

FREIE WÄHLER/FW = FREIE WÄHLER/FREIE WÄHLER im Landkreis Miltenberg e.V.

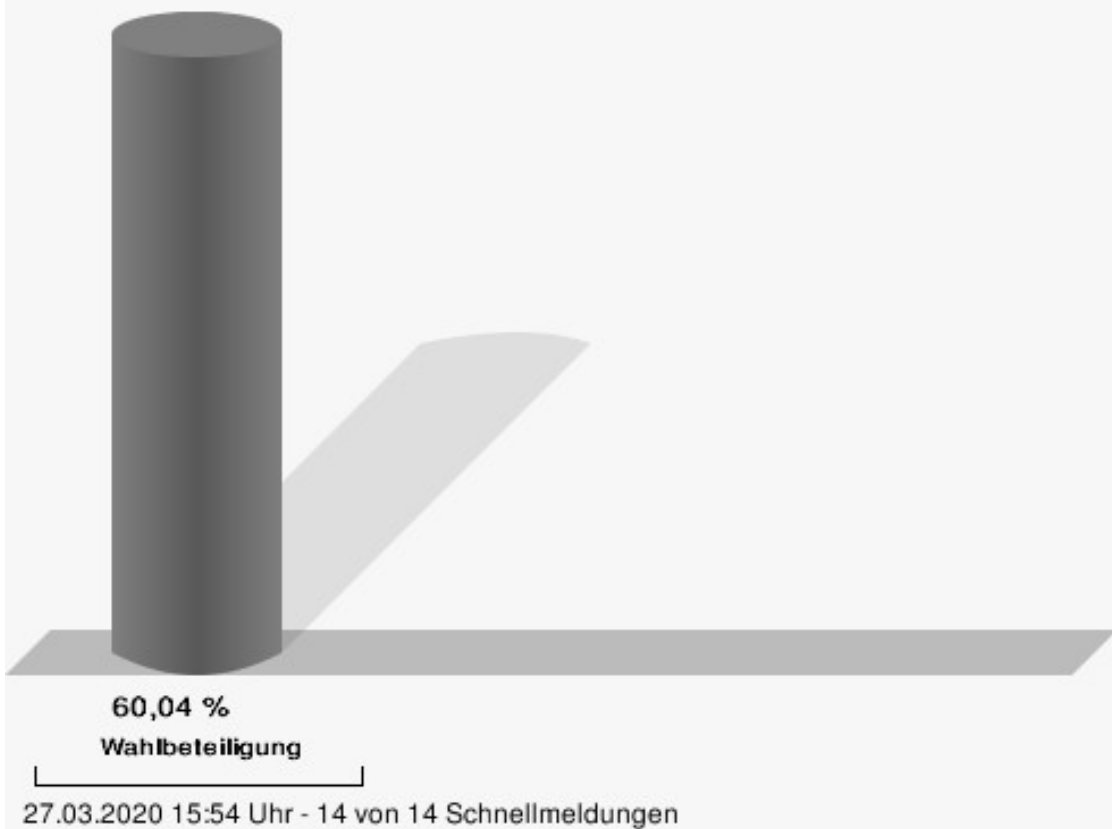
SPD = Sozialdemokratische Partei Deutschlands

FDP = Freie Demokratische Partei

Neue Mitte = Neue Mitte Landkreis Miltenberg e.V.

ödp/BLU = Ökologisch-Demokratische Partei / Bürgerliste Untermain

Wahlbeteiligung



Stimmbezirke

Stimmbezirk 0001

	Anzahl	Prozent
CSU	3.392	34,47 %
Dr. Armin Bohnhoff, CSU	107	3,15 %
Karin Passow, CSU	62	1,83 %
Michael Schwing, CSU	70	2,06 %
Lisa Steger, CSU	63	1,86 %
Berthold R�uth, CSU	68	2,00 %
Kersten M�nzenberger, CSU	62	1,83 %
Peter Schmitt, CSU	55	1,62 %
Monika Schuck, CSU	56	1,65 %
Stefan Breunig, CSU	130	3,83 %
Eva Geis, CSU	72	2,12 %
Martin Gundert, CSU	61	1,80 %
Edeltraud Fecher, CSU	59	1,74 %
Philipp Tr�tzler, CSU	51	1,50 %
J�rgen Reinhard, CSU	61	1,80 %
Kai Hohmann, CSU	49	1,44 %
Dietmar Fieger, CSU	145	4,27 %
Ralf Reichwein, CSU	56	1,65 %
Martin Stock, CSU	50	1,47 %
Christian Schreck, CSU	50	1,47 %
Thomas K�hler, CSU	57	1,68 %
Siegfried Scholtka, CSU	61	1,80 %
Stephanie Aulbach, CSU	55	1,62 %
Gernot Winter, CSU	49	1,44 %
Boris Gro�skinsky, CSU	53	1,56 %
Max-Josef Eck, CSU	48	1,42 %
Michael Stegmann, CSU	49	1,44 %
Andreas Freiburg, CSU	51	1,50 %
Stefan Schwab, CSU	48	1,42 %
Martin Eilbacher, CSU	47	1,39 %
Thomas Haas, CSU	47	1,39 %
Patrick Walter, CSU	47	1,39 %
Karl Zimmermann, CSU	48	1,42 %
Gerhard R�uth, CSU	48	1,42 %
Doris Hegmann, CSU	52	1,53 %
Steffen Trautmann, CSU	49	1,44 %
Volker Mayer, CSU	50	1,47 %
Christoph Grosch, CSU	49	1,44 %

	Anzahl	Prozent
Rainer Kroth, CSU	46	1,36 %
Yüksel Dural-Dietz, CSU	49	1,44 %
Bettina Becker, CSU	55	1,62 %
Andrea Discher-Bayer, CSU	45	1,33 %
Dr. Uwe Rohe, CSU	50	1,47 %
Armin Bick, CSU	46	1,36 %
Manuela Fromm, CSU	71	2,09 %
Marius Kretschmer, CSU	45	1,33 %
Andreas Hohm, CSU	50	1,47 %
Marcello Spielmann, CSU	43	1,27 %
Katja Zöllner, CSU	90	2,65 %
Patricia Häcker, CSU	42	1,24 %
Erika Giegerich, CSU	53	1,56 %
Mustafa Tolaman, CSU	43	1,27 %
Gerhard Broßler, CSU	40	1,18 %
Paul Klimmer, CSU	88	2,59 %
Bernhard Kern, CSU	39	1,15 %
Volker Schießmann, CSU	39	1,15 %
Claudia Kappes, CSU	42	1,24 %
Manfred Schüßler, CSU	42	1,24 %
Joachim Bieber, CSU	45	1,33 %
Erwin Dotzel, CSU	50	1,47 %
Michael Berninger, CSU	44	1,30 %
GRÜNE	2.685	27,29 %
Marion Becker, GRÜNE	85	3,17 %
Jens Marco Scherf, GRÜNE	132	4,92 %
Hannelore Kreuzer, GRÜNE	48	1,79 %
Ansgar Stich, GRÜNE	134	4,99 %
Dr. Nina Schüßler, GRÜNE	54	2,01 %
Mattis Fischmann, GRÜNE	53	1,97 %
Sylvia Deckert, GRÜNE	63	2,35 %
Alexander Heß, GRÜNE	40	1,49 %
Petra Münzel, GRÜNE	75	2,79 %
Joachim Schneider, GRÜNE	40	1,49 %
Cordula Hunze-Lee, GRÜNE	81	3,02 %
Werner Billmaier, GRÜNE	43	1,60 %
Sabine Stellrecht-Schmidt, GRÜNE	43	1,60 %
Dieter Heilemann, GRÜNE	38	1,42 %
Annette Horn, GRÜNE	41	1,53 %

	Anzahl	Prozent
Burkard Beck, GRÜNE	40	1,49 %
Anna Bärenklau, GRÜNE	37	1,38 %
Thilo Dekant, GRÜNE	43	1,60 %
Julia Körbel, GRÜNE	45	1,68 %
Albert Taudte, GRÜNE	42	1,56 %
Franka Stich, GRÜNE	70	2,61 %
Frank Grabowski, GRÜNE	33	1,23 %
Yvonne Holzapfel-Graner, GRÜNE	34	1,27 %
Dr. Frank Küster, GRÜNE	36	1,34 %
Heidi Weber, GRÜNE	75	2,79 %
Alfred Sunder-Plassmann, GRÜNE	33	1,23 %
Lucy Hektor, GRÜNE	40	1,49 %
Rolf Heesch, GRÜNE	33	1,23 %
Annette Dekant, GRÜNE	32	1,19 %
Jan Pollakowski, GRÜNE	61	2,27 %
Rita Giegerich, GRÜNE	43	1,60 %
Wolfgang Münzel, GRÜNE	37	1,38 %
Christina Ulshöfer, GRÜNE	34	1,27 %
Cedric Johanni, GRÜNE	34	1,27 %
Stephanie Hektor, GRÜNE	34	1,27 %
Nico Zöller, GRÜNE	36	1,34 %
Sylvia Zahn, GRÜNE	34	1,27 %
Uwe Weigelt, GRÜNE	36	1,34 %
Gertrud Schwarz-Schöhl, GRÜNE	34	1,27 %
Lukas Almitter, GRÜNE	32	1,19 %
Karin Günther, GRÜNE	34	1,27 %
Marcel Schmidt, GRÜNE	32	1,19 %
Caroline Arnold, GRÜNE	35	1,30 %
Lukas Hartmann, GRÜNE	30	1,12 %
Beate Höltermann, GRÜNE	29	1,08 %
Séan Kervick, GRÜNE	32	1,19 %
Margot Kautz, GRÜNE	29	1,08 %
Roland Arnold, GRÜNE	46	1,71 %
Anne Scherf, GRÜNE	33	1,23 %
Julian Deckert, GRÜNE	30	1,12 %
Astrid Schreiber, GRÜNE	53	1,97 %
Wolfgang Günther, GRÜNE	28	1,04 %
Eva Rother, GRÜNE	41	1,53 %
Michael Bernhard, GRÜNE	28	1,04 %

	Anzahl	Prozent
Christl Wurtinger, GRÜNE	45	1,68 %
Michael Grundmann, GRÜNE	72	2,68 %
Anke Küster, GRÜNE	28	1,04 %
Bernhard Westhoff-Höltermann, GRÜNE	27	1,01 %
Annette Rüttger, GRÜNE	25	0,93 %
Dr. Eberhard Großmann, GRÜNE	30	1,12 %
FREIE WÄHLER/FW	1.750	17,78 %
Andreas Fath, FREIE WÄHLER/FW	44	2,51 %
Thomas Zöllner, FREIE WÄHLER/FW	41	2,34 %
Jessica Klug, FREIE WÄHLER/FW	111	6,34 %
Thomas Becker, FREIE WÄHLER/FW	39	2,23 %
Dr. Hans Jürgen Fahn, FREIE WÄHLER/FW	43	2,46 %
Susanne Wörner, FREIE WÄHLER/FW	30	1,71 %
Bernd Schötterl, FREIE WÄHLER/FW	30	1,71 %
Roland Eppig, FREIE WÄHLER/FW	39	2,23 %
Thomas Grün, FREIE WÄHLER/FW	32	1,83 %
Edwin Lieb, FREIE WÄHLER/FW	39	2,23 %
Peter Maurer, FREIE WÄHLER/FW	29	1,66 %
Hedi Bast, FREIE WÄHLER/FW	91	5,20 %
Dietmar Wolz, FREIE WÄHLER/FW	24	1,37 %
Michael Schüßler, FREIE WÄHLER/FW	26	1,49 %
Matthias Luxem, FREIE WÄHLER/FW	64	3,66 %
Jürgen Knapp, FREIE WÄHLER/FW	24	1,37 %
Michael Bein, FREIE WÄHLER/FW	27	1,54 %
Daniela Schmitt, FREIE WÄHLER/FW	26	1,49 %
Achim Schneider, FREIE WÄHLER/FW	23	1,31 %
Alexander Geis, FREIE WÄHLER/FW	30	1,71 %

	Anzahl	Prozent
Anja Dissler, FREIE WÄHLER/FW	24	1,37 %
Jürgen Weiskopf, FREIE WÄHLER/FW	20	1,14 %
Jürgen Klement, FREIE WÄHLER/FW	20	1,14 %
Berthold Oberle, FREIE WÄHLER/FW	33	1,89 %
Stephanie Endres, FREIE WÄHLER/FW	20	1,14 %
Marek Rebscher, FREIE WÄHLER/FW	25	1,43 %
Alexandra Frieß, FREIE WÄHLER/FW	25	1,43 %
Ludwig Seuffert, FREIE WÄHLER/FW	22	1,26 %
Bernd Klein, FREIE WÄHLER/FW	20	1,14 %
Birgit Hotz, FREIE WÄHLER/FW	23	1,31 %
Kurt Bittner, FREIE WÄHLER/FW	25	1,43 %
Bernhard Pfeiffer, FREIE WÄHLER/FW	20	1,14 %
Edith Büttner, FREIE WÄHLER/FW	22	1,26 %
Ellena Giegerich, FREIE WÄHLER/FW	21	1,20 %
Udo Ackermann, FREIE WÄHLER/FW	20	1,14 %
Birgit Zethner, FREIE WÄHLER/FW	22	1,26 %
Sigi Roch, FREIE WÄHLER/FW	36	2,06 %
Markus Hartmann, FREIE WÄHLER/FW	45	2,57 %
Dr. Volker Dauber, FREIE WÄHLER/FW	22	1,26 %
Thomas Hennig, FREIE WÄHLER/FW	23	1,31 %
Christian Knerr, FREIE WÄHLER/FW	20	1,14 %
Alfred Sommer, FREIE WÄHLER/FW	28	1,60 %
Aleksandra Fahn, FREIE WÄHLER/FW	20	1,14 %
Dietmar Graner, FREIE WÄHLER/FW	25	1,43 %
Rudi Zöllner, FREIE WÄHLER/FW	20	1,14 %
Wolfgang Huskitsch, FREIE WÄHLER/FW	22	1,26 %

	Anzahl	Prozent
Eberhard Heider, FREIE WÄHLER/FW	19	1,09 %
Jochen Beez, FREIE WÄHLER/FW	34	1,94 %
Simon Schusser, FREIE WÄHLER/FW	20	1,14 %
Rudi Hartlaub, FREIE WÄHLER/FW	24	1,37 %
Otto Rummel, FREIE WÄHLER/FW	18	1,03 %
Werner Heimberger, FREIE WÄHLER/FW	18	1,03 %
Karl-Heinz Müller, FREIE WÄHLER/FW	19	1,09 %
Ralf Holl, FREIE WÄHLER/FW	18	1,03 %
Eckhard Bein, FREIE WÄHLER/FW	23	1,31 %
Thomas Schneider, FREIE WÄHLER/FW	21	1,20 %
Norbert Petri, FREIE WÄHLER/FW	18	1,03 %
Alison Bauer, FREIE WÄHLER/FW	43	2,46 %
Alfred Zenger, FREIE WÄHLER/FW	20	1,14 %
Reinhold Meißner, FREIE WÄHLER/FW	20	1,14 %
SPD	848	8,62 %
Helga Raab-Wasse, SPD	28	3,30 %
Roland Weber, SPD	16	1,89 %
Monika Wolf-Pleißmann, SPD	13	1,53 %
Steffen Salvenmoser, SPD	13	1,53 %
Sabine Balleier, SPD	13	1,53 %
Robin Haseler, SPD	9	1,06 %
Ruth Weitz, SPD	63	7,43 %
Wolfgang Härtel, SPD	11	1,30 %
Anna Wolf, SPD	10	1,18 %
Karlheinz Paulus, SPD	10	1,18 %
Theresa Büchler, SPD	16	1,89 %
Michael Günther, SPD	10	1,18 %
Andrea Schreck, SPD	12	1,42 %
Sascha Vanselow, SPD	13	1,53 %
Nilüfer Ulusoy, SPD	19	2,24 %
Karlheinz Bein, SPD	9	1,06 %

	Anzahl	Prozent
Miriam Weitz, SPD	24	2,83 %
Jörg Frieß, SPD	13	1,53 %
Sabine Kettinger, SPD	13	1,53 %
Benjamin Bohlender, SPD	16	1,89 %
Ellen Faust-Schnabel, SPD	10	1,18 %
Wolfgang Hörnig, SPD	10	1,18 %
Celia Erfurth, SPD	38	4,48 %
Ralf Dolzer, SPD	13	1,53 %
Simone Gayer, SPD	19	2,24 %
Karlheinz Muth, SPD	18	2,12 %
Ulrike Neuberger-Bornhorst, SPD	10	1,18 %
Stephan Schüller, SPD	10	1,18 %
Jill Kettinger, SPD	16	1,89 %
Samuel Herrmann, SPD	16	1,89 %
Tatjana Scheuring, SPD	13	1,53 %
Muzaffer Turan, SPD	13	1,53 %
Gabriele Münch, SPD	11	1,30 %
Joachim Schmedding, SPD	13	1,53 %
Petra Dauber, SPD	10	1,18 %
Sven Moder, SPD	12	1,42 %
Manuela Tauchmann, SPD	10	1,18 %
Jan Krippner, SPD	17	2,00 %
Petra Weinert, SPD	10	1,18 %
Thomas Münig, SPD	10	1,18 %
Helga Pfaff, SPD	13	1,53 %
René Wörner, SPD	10	1,18 %
Dr. Franz Jerman, SPD	10	1,18 %
Uwe Damm, SPD	11	1,30 %
Michael Becker, SPD	28	3,30 %
Marco Filbert, SPD	13	1,53 %
Manuel Seubert, SPD	10	1,18 %
Heiko Roll, SPD	11	1,30 %
Matthias Langer, SPD	10	1,18 %
Uwe Pohlschmidt, SPD	10	1,18 %
Wilko Schmidt, SPD	10	1,18 %
Volker Frieß, SPD	10	1,18 %
Christian Reinsch, SPD	10	1,18 %
Marco Wetzelsberger, SPD	10	1,18 %
Werner Hillerich, SPD	10	1,18 %
Jürgen Kroth, SPD	10	1,18 %

	Anzahl	Prozent
Reinhold Hein, SPD	13	1,53 %
Gerhard Bader, SPD	10	1,18 %
Werner Baur, SPD	10	1,18 %
Dr. Heinz Kaiser, SPD	19	2,24 %
FDP	303	3,08 %
Frank Zimmermann, FDP	12	3,96 %
Markus Krebs, FDP	9	2,97 %
Cornelius Faust, FDP	24	7,92 %
Nicole Pfeffer, FDP	10	3,30 %
Dr. Astrid Schmidt, FDP	9	2,97 %
Jörg Reinmuth, FDP	6	1,98 %
Jürgen Ripp, FDP	6	1,98 %
Elke Barth, FDP	13	4,29 %
Nicole Kolbe, FDP	3	0,99 %
Tobias Bachmann, FDP	18	5,94 %
Stephan Lehmail, FDP	4	1,32 %
Carolin Kehler, FDP	3	0,99 %
Klaus Wolf, FDP	3	0,99 %
Michael Klotz, FDP	8	2,64 %
Bernhard Obier, FDP	3	0,99 %
Anne-Sophie Ott, FDP	4	1,32 %
Philipp Wesselburg, FDP	3	0,99 %
Alexander Hess, FDP	3	0,99 %
Stefan Durschang, FDP	3	0,99 %
Max Honeck, FDP	3	0,99 %
Marcus Fritzscha, FDP	5	1,65 %
Katrin Henn, FDP	3	0,99 %
Uwe Probst, FDP	3	0,99 %
Willi Hubert, FDP	9	2,97 %
Tobias Grüell, FDP	3	0,99 %
Sascha Spiegel, FDP	3	0,99 %
Lothar Straub, FDP	3	0,99 %
Joachim Zeller, FDP	3	0,99 %
Susanne Wolfert, FDP	3	0,99 %
Jörg Barth, FDP	6	1,98 %
Robert Müller, FDP	5	1,65 %
Michael Kaiser, FDP	3	0,99 %
Marina Schmitt, FDP	3	0,99 %
Jochen Fuchs, FDP	7	2,31 %
Nikolaus Ackermann, FDP	6	1,98 %

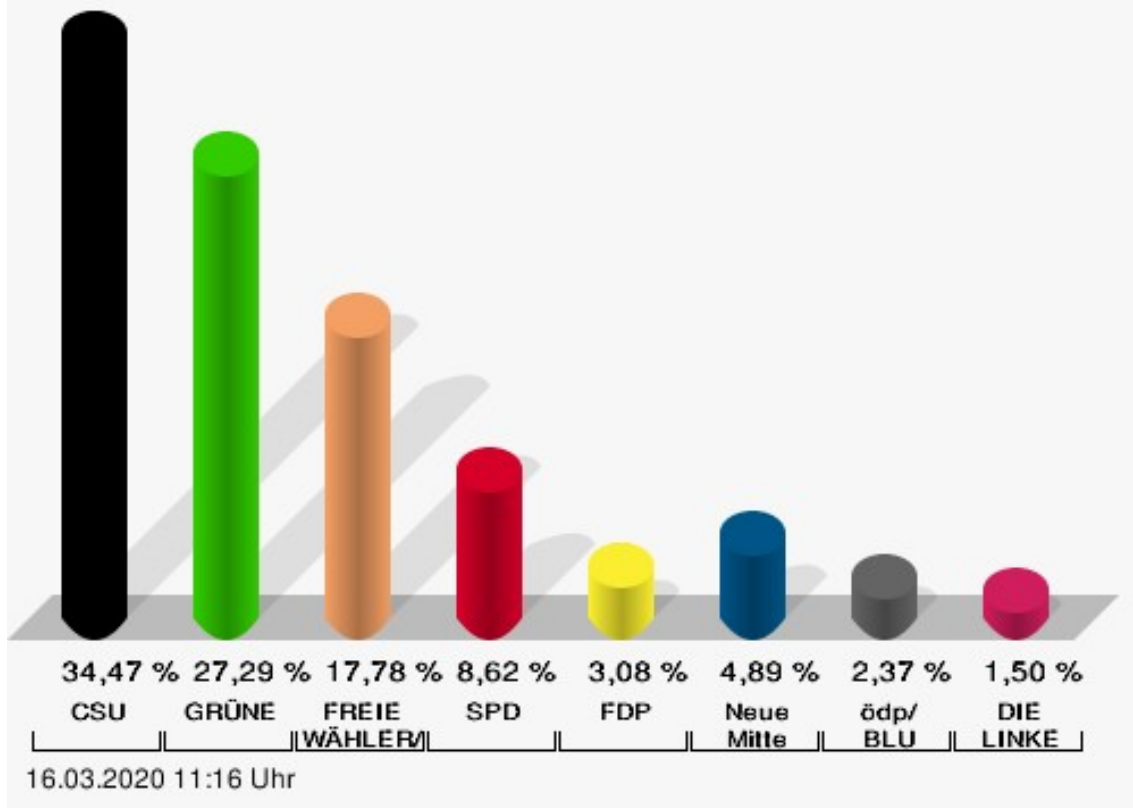
	Anzahl	Prozent
Sebastian Roersch, FDP	3	0,99 %
Antonia Kaiser, FDP	4	1,32 %
Daniel Roth, FDP	3	0,99 %
Jürgen Stahl, FDP	3	0,99 %
Gunther Kriegbaum, FDP	12	3,96 %
Christiane Kempf-Wolfert, FDP	3	0,99 %
Dr. Peter Stöckl, FDP	3	0,99 %
Martin Heim, FDP	3	0,99 %
Andreas Dümler, FDP	3	0,99 %
Corinna Fuchs, FDP	6	1,98 %
Christopher Krebs, FDP	4	1,32 %
Stephanie Chmiel, FDP	3	0,99 %
Andreas Schwerdtfeger, FDP	3	0,99 %
Norbert Gödde, FDP	3	0,99 %
Jonathan Ott, FDP	3	0,99 %
Susanne Mechler, FDP	4	1,32 %
Dr. Paul Hengsbach, FDP	6	1,98 %
Martin Ballweg, FDP	3	0,99 %
Fabian Ripp, FDP	3	0,99 %
Simone Bauersachs, FDP	3	0,99 %
Michael Kriebel, FDP	3	0,99 %
Christian Wojnowski, FDP	3	0,99 %
Jakob Dümler, FDP	2	0,66 %
Ute Geider, FDP	2	0,66 %
Helmut Demel, FDP	3	0,99 %
Neue Mitte	481	4,89 %
Günther Oettinger, Neue Mitte	18	3,74 %
Rudi Schuck, Neue Mitte	37	7,69 %
Matthias Ullmer, Neue Mitte	5	1,04 %
Björn Bartels, Neue Mitte	15	3,12 %
Britta Miksche, Neue Mitte	14	2,91 %
Dr. Hans-Martin Blättner, Neue Mitte	7	1,46 %
Volker Giegerich, Neue Mitte	19	3,95 %
Ulrike Oettinger, Neue Mitte	7	1,46 %
Frank Berninger, Neue Mitte	13	2,70 %
Andreas Amend, Neue Mitte	8	1,66 %
Matthias Meidel, Neue Mitte	6	1,25 %
Stephan Trützler, Neue Mitte	8	1,66 %
Isabell Kreher, Neue Mitte	5	1,04 %

	Anzahl	Prozent
Udo Herrmann, Neue Mitte	5	1,04 %
Matthias Spall, Neue Mitte	21	4,37 %
Dr. Florian Herrmann, Neue Mitte	8	1,66 %
Harald Gunther, Neue Mitte	5	1,04 %
Dominik Pöschl, Neue Mitte	5	1,04 %
Elmar Miksche, Neue Mitte	8	1,66 %
Rainer Ebert, Neue Mitte	5	1,04 %
Rainer Wengerter, Neue Mitte	7	1,46 %
Pia Klug, Neue Mitte	6	1,25 %
Ivo Baumgarten, Neue Mitte	11	2,29 %
Dr. Martina Reis, Neue Mitte	5	1,04 %
Marcus Becker, Neue Mitte	4	0,83 %
Manfred Kuhn, Neue Mitte	8	1,66 %
Lukas Ballmann, Neue Mitte	4	0,83 %
Maximilian Werner, Neue Mitte	4	0,83 %
Thiemo Schwarzkopf, Neue Mitte	5	1,04 %
Hans-Werner Schüßler, Neue Mitte	4	0,83 %
Sabine Hefter, Neue Mitte	7	1,46 %
Günter Goldhammer, Neue Mitte	7	1,46 %
Dieter Janson, Neue Mitte	4	0,83 %
Mathias Eichner, Neue Mitte	3	0,62 %
Christoph Fecher, Neue Mitte	7	1,46 %
Tobias Dietrich, Neue Mitte	4	0,83 %
Kai Steigerwald, Neue Mitte	9	1,87 %
Katja Klement, Neue Mitte	6	1,25 %
Mathias Giegerich, Neue Mitte	4	0,83 %
Sandra Mantz, Neue Mitte	3	0,62 %
Werner Klement, Neue Mitte	3	0,62 %
Klaus Giegerich, Neue Mitte	9	1,87 %
Dr. Eberhard Kroth, Neue Mitte	33	6,86 %
Klaus Fischer, Neue Mitte	22	4,57 %
Hubert Klimmer, Neue Mitte	17	3,53 %
Carolin Straub, Neue Mitte	6	1,25 %
Jens Haßelbeck, Neue Mitte	3	0,62 %
Jürgen Spall, Neue Mitte	5	1,04 %
Elisabeth Gora, Neue Mitte	3	0,62 %
Hasso-Philipp von Hünersdorff, Neue Mitte	6	1,25 %
Monique Haas, Neue Mitte	6	1,25 %
Sabine Kirchmann, Neue Mitte	3	0,62 %

	Anzahl	Prozent
Jürgen Kubitzka, Neue Mitte	3	0,62 %
Karl Haarmann, Neue Mitte	3	0,62 %
Nicole Grosch, Neue Mitte	10	2,08 %
Dr. Wilhelm Kuhn, Neue Mitte	3	0,62 %
Sebastian Will, Neue Mitte	3	0,62 %
Tobias Olbort, Neue Mitte	6	1,25 %
Benno Koch, Neue Mitte	3	0,62 %
Susanne Löffler, Neue Mitte	3	0,62 %
ödp/BLU	233	2,37 %
Ulrich Frey, ödp/BLU	17	7,30 %
Wolfgang Winter, ödp/BLU	13	5,58 %
Regina Frey, ödp/BLU	13	5,58 %
Günther Vogt, ödp/BLU	12	5,15 %
Stephanie Walter, ödp/BLU	13	5,58 %
Manfred Knippel, ödp/BLU	11	4,72 %
Martina Römmelt-Fella, ödp/BLU	6	2,58 %
Marco Schneider, ödp/BLU	9	3,86 %
Margarethe Fuchs, ödp/BLU	6	2,58 %
Christian Detsch, ödp/BLU	6	2,58 %
Silke Schmid, ödp/BLU	7	3,00 %
Dr. Carl-Ulrich Schmid, ödp/BLU	9	3,86 %
Susanne Winkel, ödp/BLU	7	3,00 %
Michael Linke, ödp/BLU	6	2,58 %
Alexandra Vath, ödp/BLU	6	2,58 %
Klaus Vath, ödp/BLU	6	2,58 %
Melissa Vath, ödp/BLU	3	1,29 %
Martin Eck, ödp/BLU	3	1,29 %
Tina Eck, ödp/BLU	3	1,29 %
Walter Mark, ödp/BLU	3	1,29 %
Julia Berberich, ödp/BLU	3	1,29 %
Thomas Schmitt, ödp/BLU	3	1,29 %
Elke Berberich, ödp/BLU	7	3,00 %
Jürgen Kempf, ödp/BLU	3	1,29 %
Paulina Ferreira Paulo, ödp/BLU	6	2,58 %
Konstantin Bergert, ödp/BLU	3	1,29 %
Michael Berberich, ödp/BLU	15	6,44 %
Angelika Bick, ödp/BLU	5	2,15 %
Manfred Reis, ödp/BLU	5	2,15 %
Stefan Fischer, ödp/BLU	2	0,86 %
Peter Speth, ödp/BLU	2	0,86 %

	Anzahl	Prozent
Marianne Krommer, ödp/BLU	8	3,43 %
Thomas Borgwardt, ödp/BLU	2	0,86 %
Hubertus Brand, ödp/BLU	2	0,86 %
Werner Zöllner, ödp/BLU	2	0,86 %
Markus Zimmermann, ödp/BLU	2	0,86 %
Jochen Vogt, ödp/BLU	2	0,86 %
André Busse, ödp/BLU	2	0,86 %
DIE LINKE	148	1,50 %
Andreas Adrian, DIE LINKE	10	6,76 %
Lisa-Michelle Muth, DIE LINKE	13	8,78 %
Daniel Kirilow, DIE LINKE	8	5,41 %
Marlene Hohm, DIE LINKE	9	6,08 %
Peter Diekmann, DIE LINKE	7	4,73 %
Brigitte Remer, DIE LINKE	7	4,73 %
Georg Liebl, DIE LINKE	6	4,05 %
Christine Marc, DIE LINKE	7	4,73 %
Adrian Wolf, DIE LINKE	8	5,41 %
Anna Schwantner, DIE LINKE	6	4,05 %
Hans-Jörg Dollansky, DIE LINKE	6	4,05 %
Vivien Wohlmann, DIE LINKE	7	4,73 %
Tobias Miksche, DIE LINKE	6	4,05 %
Vanessa Grimm, DIE LINKE	6	4,05 %
Yannick Berres, DIE LINKE	9	6,08 %
Melissa Ammersbach, DIE LINKE	6	4,05 %
Lucie Paurat, DIE LINKE	9	6,08 %
Selina Neumaier, DIE LINKE	6	4,05 %
Dennis Bauersachs, DIE LINKE	6	4,05 %
Samira Bauersachs, DIE LINKE	6	4,05 %

Stadt Obernburg a.Main - Stimmbezirk 0001
Kreistagswahl 15.03.2020



CSU = Christlich-Soziale Union in Bayern e.V.

GRÜNE = BÜNDNIS 90/DIE GRÜNEN

FREIE WÄHLER/FW = FREIE WÄHLER/FREIE WÄHLER im Landkreis Miltenberg e.V.

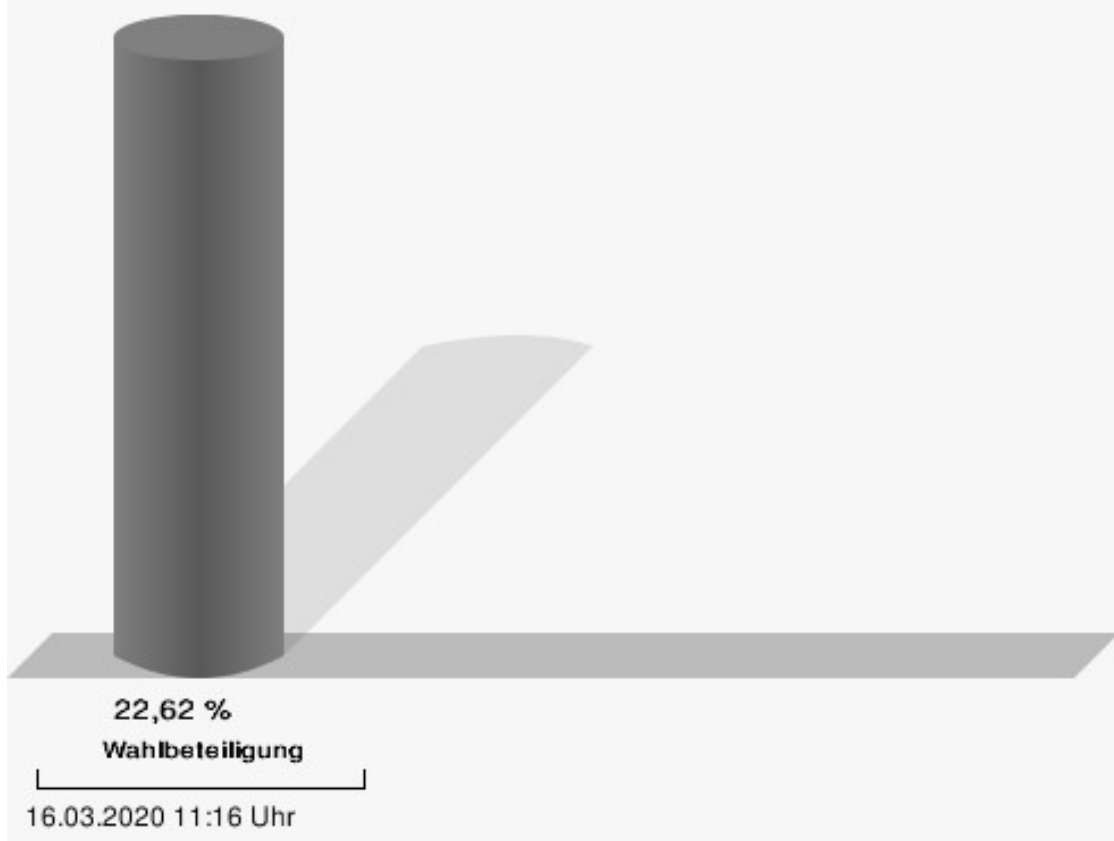
SPD = Sozialdemokratische Partei Deutschlands

FDP = Freie Demokratische Partei

Neue Mitte = Neue Mitte Landkreis Miltenberg e.V.

ödp/BLU = Ökologisch-Demokratische Partei / Bürgerliste Untermain

Wahlbeteiligung



Stimmbezirk 0002

	Anzahl	Prozent
CSU	3.492	30,67 %
Dr. Armin Bohnhoff, CSU	142	4,07 %
Karin Passow, CSU	82	2,35 %
Michael Schwing, CSU	82	2,35 %
Lisa Steger, CSU	59	1,69 %
Berthold R�uth, CSU	93	2,66 %
Kersten M�nzenberger, CSU	68	1,95 %
Peter Schmitt, CSU	62	1,78 %
Monika Schuck, CSU	64	1,83 %
Stefan Breunig, CSU	140	4,01 %
Eva Geis, CSU	73	2,09 %
Martin Gundert, CSU	61	1,75 %
Edeltraud Fecher, CSU	70	2,00 %
Philipp Tr�tzler, CSU	50	1,43 %
J�rgen Reinhard, CSU	68	1,95 %
Kai Hohmann, CSU	62	1,78 %
Dietmar Fieger, CSU	192	5,50 %
Ralf Reichwein, CSU	65	1,86 %
Martin Stock, CSU	53	1,52 %
Christian Schreck, CSU	54	1,55 %
Thomas K�hler, CSU	54	1,55 %
Siegfried Scholtka, CSU	94	2,69 %
Stephanie Aulbach, CSU	51	1,46 %
Gernot Winter, CSU	46	1,32 %
Boris Gro�skinsky, CSU	53	1,52 %
Max-Josef Eck, CSU	42	1,20 %
Michael Stegmann, CSU	49	1,40 %
Andreas Freiburg, CSU	41	1,17 %
Stefan Schwab, CSU	44	1,26 %
Martin Eilbacher, CSU	42	1,20 %
Thomas Haas, CSU	44	1,26 %
Patrick Walter, CSU	42	1,20 %
Karl Zimmermann, CSU	46	1,32 %
Gerhard R�uth, CSU	65	1,86 %
Doris Hegmann, CSU	54	1,55 %
Steffen Trautmann, CSU	42	1,20 %
Volker Mayer, CSU	43	1,23 %
Christoph Grosch, CSU	44	1,26 %
Rainer Kroth, CSU	36	1,03 %

	Anzahl	Prozent
Yüksel Dural-Dietz, CSU	46	1,32 %
Bettina Becker, CSU	42	1,20 %
Andrea Discher-Bayer, CSU	34	0,97 %
Dr. Uwe Rohe, CSU	46	1,32 %
Armin Bick, CSU	40	1,15 %
Manuela Fromm, CSU	67	1,92 %
Marius Kretschmer, CSU	39	1,12 %
Andreas Hohm, CSU	57	1,63 %
Marcello Spielmann, CSU	40	1,15 %
Katja Zöllner, CSU	82	2,35 %
Patricia Häcker, CSU	37	1,06 %
Erika Giegerich, CSU	39	1,12 %
Mustafa Tolaman, CSU	41	1,17 %
Gerhard Broßler, CSU	34	0,97 %
Paul Klimmer, CSU	108	3,09 %
Bernhard Kern, CSU	35	1,00 %
Volker Schießmann, CSU	30	0,86 %
Claudia Kappes, CSU	34	0,97 %
Manfred Schüßler, CSU	35	1,00 %
Joachim Bieber, CSU	36	1,03 %
Erwin Dotzel, CSU	50	1,43 %
Michael Berninger, CSU	48	1,37 %
GRÜNE	4.279	37,59 %
Marion Becker, GRÜNE	117	2,73 %
Jens Marco Scherf, GRÜNE	209	4,88 %
Hannelore Kreuzer, GRÜNE	75	1,75 %
Ansgar Stich, GRÜNE	184	4,30 %
Dr. Nina Schüßler, GRÜNE	94	2,20 %
Mattis Fischmann, GRÜNE	81	1,89 %
Sylvia Deckert, GRÜNE	78	1,82 %
Alexander Heß, GRÜNE	70	1,64 %
Petra Münzel, GRÜNE	96	2,24 %
Joachim Schneider, GRÜNE	68	1,59 %
Cordula Hunze-Lee, GRÜNE	95	2,22 %
Werner Billmaier, GRÜNE	71	1,66 %
Sabine Stellrecht-Schmidt, GRÜNE	61	1,43 %
Dieter Heilemann, GRÜNE	64	1,50 %
Annette Horn, GRÜNE	69	1,61 %
Burkard Beck, GRÜNE	70	1,64 %

	Anzahl	Prozent
Anna Bärenklau, GRÜNE	69	1,61 %
Thilo Dekant, GRÜNE	64	1,50 %
Julia Körbel, GRÜNE	63	1,47 %
Albert Taudte, GRÜNE	64	1,50 %
Franka Stich, GRÜNE	117	2,73 %
Frank Grabowski, GRÜNE	60	1,40 %
Yvonne Holzapfel-Graner, GRÜNE	61	1,43 %
Dr. Frank Küster, GRÜNE	57	1,33 %
Heidi Weber, GRÜNE	77	1,80 %
Alfred Sunder-Plassmann, GRÜNE	58	1,36 %
Lucy Hektor, GRÜNE	66	1,54 %
Rolf Heesch, GRÜNE	59	1,38 %
Annette Dekant, GRÜNE	63	1,47 %
Jan Pollakowski, GRÜNE	93	2,17 %
Rita Giegerich, GRÜNE	70	1,64 %
Wolfgang Münzel, GRÜNE	63	1,47 %
Christina Ulshöfer, GRÜNE	59	1,38 %
Cedric Johanni, GRÜNE	62	1,45 %
Stephanie Hektor, GRÜNE	62	1,45 %
Nico Zöllner, GRÜNE	74	1,73 %
Sylvia Zahn, GRÜNE	56	1,31 %
Uwe Weigelt, GRÜNE	62	1,45 %
Gertrud Schwarz-Schöhl, GRÜNE	58	1,36 %
Lukas Almitter, GRÜNE	58	1,36 %
Karin Günther, GRÜNE	55	1,29 %
Marcel Schmidt, GRÜNE	54	1,26 %
Caroline Arnold, GRÜNE	61	1,43 %
Lukas Hartmann, GRÜNE	69	1,61 %
Beate Höltermann, GRÜNE	56	1,31 %
Séan Kervick, GRÜNE	57	1,33 %
Margot Kautz, GRÜNE	52	1,22 %
Roland Arnold, GRÜNE	65	1,52 %
Anne Scherf, GRÜNE	68	1,59 %
Julian Deckert, GRÜNE	56	1,31 %
Astrid Schreiber, GRÜNE	65	1,52 %
Wolfgang Günther, GRÜNE	49	1,15 %
Eva Rother, GRÜNE	62	1,45 %
Michael Bernhard, GRÜNE	52	1,22 %
Christl Wurtinger, GRÜNE	75	1,75 %

	Anzahl	Prozent
Michael Grundmann, GRÜNE	77	1,80 %
Anke Küster, GRÜNE	54	1,26 %
Bernhard Westhoff-Höltermann, GRÜNE	49	1,15 %
Annette Rüttger, GRÜNE	47	1,10 %
Dr. Eberhard Großmann, GRÜNE	59	1,38 %
FREIE WÄHLER/FW	1.690	14,85 %
Andreas Fath, FREIE WÄHLER/FW	73	4,32 %
Thomas Zöllner, FREIE WÄHLER/FW	61	3,61 %
Jessica Klug, FREIE WÄHLER/FW	117	6,92 %
Thomas Becker, FREIE WÄHLER/FW	42	2,49 %
Dr. Hans Jürgen Fahn, FREIE WÄHLER/FW	50	2,96 %
Susanne Wörner, FREIE WÄHLER/FW	26	1,54 %
Bernd Schötterl, FREIE WÄHLER/FW	25	1,48 %
Roland Eppig, FREIE WÄHLER/FW	43	2,54 %
Thomas Grün, FREIE WÄHLER/FW	40	2,37 %
Edwin Lieb, FREIE WÄHLER/FW	36	2,13 %
Peter Maurer, FREIE WÄHLER/FW	25	1,48 %
Hedi Bast, FREIE WÄHLER/FW	65	3,85 %
Dietmar Wolz, FREIE WÄHLER/FW	24	1,42 %
Michael Schüßler, FREIE WÄHLER/FW	25	1,48 %
Matthias Luxem, FREIE WÄHLER/FW	47	2,78 %
Jürgen Knapp, FREIE WÄHLER/FW	20	1,18 %
Michael Bein, FREIE WÄHLER/FW	20	1,18 %
Daniela Schmitt, FREIE WÄHLER/FW	22	1,30 %
Achim Schneider, FREIE WÄHLER/FW	23	1,36 %
Alexander Geis, FREIE WÄHLER/FW	28	1,66 %
Anja Dissler, FREIE WÄHLER/FW	26	1,54 %

	Anzahl	Prozent
Jürgen Weiskopf, FREIE WÄHLER/FW	20	1,18 %
Jürgen Klement, FREIE WÄHLER/FW	27	1,60 %
Berthold Oberle, FREIE WÄHLER/FW	29	1,72 %
Stephanie Endres, FREIE WÄHLER/FW	19	1,12 %
Marek Rebscher, FREIE WÄHLER/FW	21	1,24 %
Alexandra Frieß, FREIE WÄHLER/FW	23	1,36 %
Ludwig Seuffert, FREIE WÄHLER/FW	21	1,24 %
Bernd Klein, FREIE WÄHLER/FW	19	1,12 %
Birgit Hotz, FREIE WÄHLER/FW	22	1,30 %
Kurt Bittner, FREIE WÄHLER/FW	18	1,07 %
Bernhard Pfeiffer, FREIE WÄHLER/FW	18	1,07 %
Edith Büttner, FREIE WÄHLER/FW	24	1,42 %
Ellena Giegerich, FREIE WÄHLER/FW	17	1,01 %
Udo Ackermann, FREIE WÄHLER/FW	17	1,01 %
Birgit Zethner, FREIE WÄHLER/FW	19	1,12 %
Sigi Roch, FREIE WÄHLER/FW	34	2,01 %
Markus Hartmann, FREIE WÄHLER/FW	63	3,73 %
Dr. Volker Dauber, FREIE WÄHLER/FW	18	1,07 %
Thomas Hennig, FREIE WÄHLER/FW	19	1,12 %
Christian Knerr, FREIE WÄHLER/FW	22	1,30 %
Alfred Sommer, FREIE WÄHLER/FW	17	1,01 %
Aleksandra Fahn, FREIE WÄHLER/FW	21	1,24 %
Dietmar Graner, FREIE WÄHLER/FW	18	1,07 %
Rudi Zöller, FREIE WÄHLER/FW	19	1,12 %
Wolfgang Huskitsch, FREIE WÄHLER/FW	17	1,01 %
Eberhard Heider, FREIE WÄHLER/FW	19	1,12 %

	Anzahl	Prozent
Jochen Beez, FREIE WÄHLER/FW	36	2,13 %
Simon Schusser, FREIE WÄHLER/FW	23	1,36 %
Rudi Hartlaub, FREIE WÄHLER/FW	22	1,30 %
Otto Rummel, FREIE WÄHLER/FW	19	1,12 %
Werner Heimberger, FREIE WÄHLER/FW	17	1,01 %
Karl-Heinz Müller, FREIE WÄHLER/FW	20	1,18 %
Ralf Holl, FREIE WÄHLER/FW	17	1,01 %
Eckhard Bein, FREIE WÄHLER/FW	17	1,01 %
Thomas Schneider, FREIE WÄHLER/FW	19	1,12 %
Norbert Petri, FREIE WÄHLER/FW	16	0,95 %
Alison Bauer, FREIE WÄHLER/FW	35	2,07 %
Alfred Zenger, FREIE WÄHLER/FW	15	0,89 %
Reinhold Meßner, FREIE WÄHLER/FW	15	0,89 %
SPD	712	6,25 %
Helga Raab-Wasse, SPD	17	2,39 %
Roland Weber, SPD	21	2,95 %
Monika Wolf-Pleißmann, SPD	17	2,39 %
Steffen Salvenmoser, SPD	21	2,95 %
Sabine Balleier, SPD	11	1,54 %
Robin Haseler, SPD	12	1,69 %
Ruth Weitz, SPD	44	6,18 %
Wolfgang Härtel, SPD	14	1,97 %
Anna Wolf, SPD	12	1,69 %
Karlheinz Paulus, SPD	22	3,09 %
Theresa Büchler, SPD	9	1,26 %
Michael Günther, SPD	8	1,12 %
Andrea Schreck, SPD	21	2,95 %
Sascha Vanselow, SPD	11	1,54 %
Nilüfer Ulusoy, SPD	16	2,25 %
Karlheinz Bein, SPD	16	2,25 %
Miriam Weitz, SPD	19	2,67 %
Jörg Frieß, SPD	11	1,54 %

	Anzahl	Prozent
Sabine Kettinger, SPD	11	1,54 %
Benjamin Bohlender, SPD	14	1,97 %
Ellen Faust-Schnabel, SPD	16	2,25 %
Wolfgang Hörnig, SPD	10	1,40 %
Celia Erfurth, SPD	21	2,95 %
Ralf Dolzer, SPD	8	1,12 %
Simone Gayer, SPD	8	1,12 %
Karlheinz Muth, SPD	8	1,12 %
Ulrike Neuberger-Bornhorst, SPD	7	0,98 %
Stephan Schüller, SPD	7	0,98 %
Jill Kettinger, SPD	8	1,12 %
Samuel Herrmann, SPD	13	1,83 %
Tatjana Scheuring, SPD	10	1,40 %
Muzaffer Turan, SPD	14	1,97 %
Gabriele Münch, SPD	7	0,98 %
Joachim Schmedding, SPD	9	1,26 %
Petra Dauber, SPD	7	0,98 %
Sven Moder, SPD	7	0,98 %
Manuela Tauchmann, SPD	8	1,12 %
Jan Krippner, SPD	10	1,40 %
Petra Weinert, SPD	8	1,12 %
Thomas Münig, SPD	8	1,12 %
Helga Pfaff, SPD	10	1,40 %
René Wörner, SPD	10	1,40 %
Dr. Franz Jerman, SPD	8	1,12 %
Uwe Damm, SPD	7	0,98 %
Michael Becker, SPD	26	3,65 %
Marco Filbert, SPD	7	0,98 %
Manuel Seubert, SPD	8	1,12 %
Heiko Roll, SPD	8	1,12 %
Matthias Langer, SPD	17	2,39 %
Uwe Pohlschmidt, SPD	8	1,12 %
Wilko Schmidt, SPD	7	0,98 %
Volker Frieß, SPD	8	1,12 %
Christian Reinsch, SPD	9	1,26 %
Marco Wetzelsberger, SPD	8	1,12 %
Werner Hillerich, SPD	11	1,54 %
Jürgen Kroth, SPD	8	1,12 %
Reinhold Hein, SPD	8	1,12 %
Gerhard Bader, SPD	7	0,98 %

	Anzahl	Prozent
Werner Baur, SPD	8	1,12 %
Dr. Heinz Kaiser, SPD	8	1,12 %
FDP	464	4,08 %
Frank Zimmermann, FDP	10	2,16 %
Markus Krebs, FDP	13	2,80 %
Cornelius Faust, FDP	23	4,96 %
Nicole Pfeffer, FDP	19	4,09 %
Dr. Astrid Schmidt, FDP	9	1,94 %
Jörg Reinmuth, FDP	13	2,80 %
Jürgen Ripp, FDP	8	1,72 %
Elke Barth, FDP	14	3,02 %
Nicole Kolbe, FDP	7	1,51 %
Tobias Bachmann, FDP	34	7,33 %
Stephan Lehmail, FDP	10	2,16 %
Carolin Kehler, FDP	6	1,29 %
Klaus Wolf, FDP	11	2,37 %
Michael Klotz, FDP	6	1,29 %
Bernhard Obier, FDP	6	1,29 %
Anne-Sophie Ott, FDP	8	1,72 %
Philipp Wesselburg, FDP	6	1,29 %
Alexander Hess, FDP	6	1,29 %
Stefan Durschang, FDP	10	2,16 %
Max Honeck, FDP	5	1,08 %
Marcus Fritzscha, FDP	6	1,29 %
Katrin Henn, FDP	8	1,72 %
Uwe Probst, FDP	5	1,08 %
Willi Hubert, FDP	6	1,29 %
Tobias Grüell, FDP	5	1,08 %
Sascha Spiegel, FDP	5	1,08 %
Lothar Straub, FDP	6	1,29 %
Joachim Zeller, FDP	5	1,08 %
Susanne Wolfert, FDP	5	1,08 %
Jörg Barth, FDP	6	1,29 %
Robert Müller, FDP	5	1,08 %
Michael Kaiser, FDP	6	1,29 %
Marina Schmitt, FDP	5	1,08 %
Jochen Fuchs, FDP	5	1,08 %
Nikolaus Ackermann, FDP	6	1,29 %
Sebastian Roersch, FDP	8	1,72 %
Antonia Kaiser, FDP	8	1,72 %

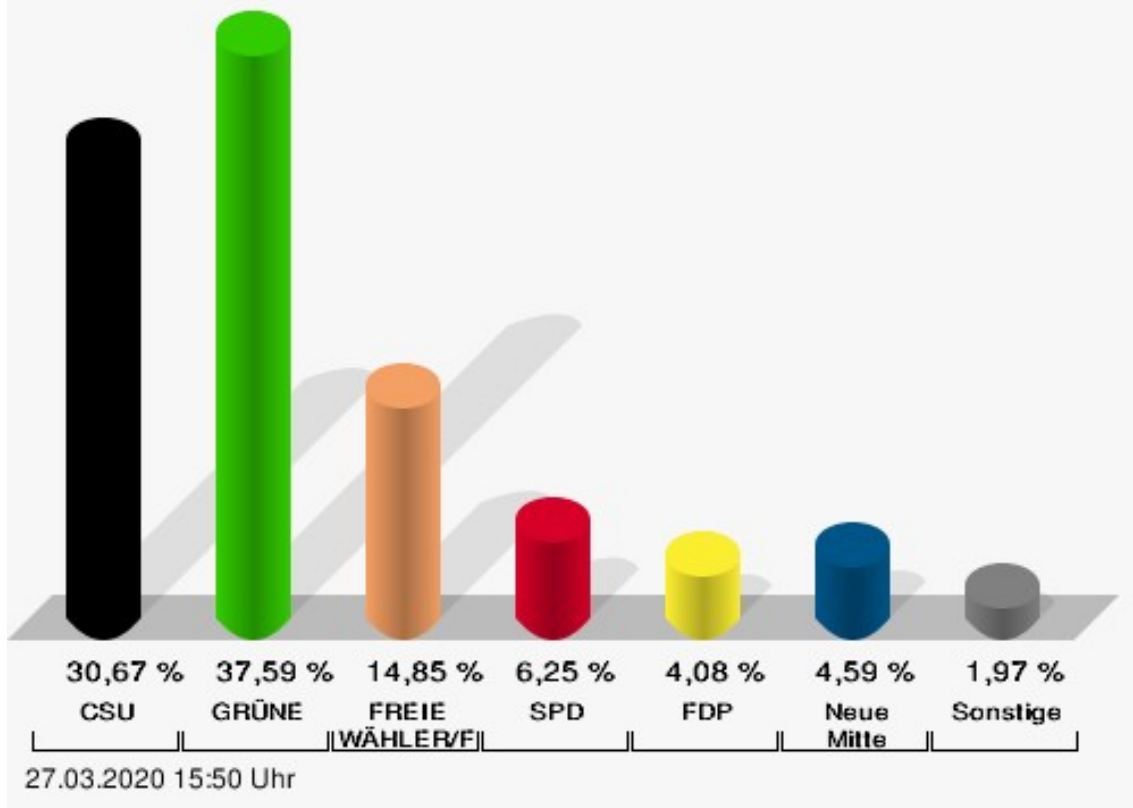
	Anzahl	Prozent
Daniel Roth, FDP	8	1,72 %
Jürgen Stahl, FDP	8	1,72 %
Gunther Kriegbaum, FDP	5	1,08 %
Christiane Kempf-Wolfert, FDP	5	1,08 %
Dr. Peter Stöckl, FDP	5	1,08 %
Martin Heim, FDP	11	2,37 %
Andreas Dümler, FDP	5	1,08 %
Corinna Fuchs, FDP	5	1,08 %
Christopher Krebs, FDP	5	1,08 %
Stephanie Chmiel, FDP	5	1,08 %
Andreas Schwerdtfeger, FDP	5	1,08 %
Norbert Gödde, FDP	9	1,94 %
Jonathan Ott, FDP	5	1,08 %
Susanne Mechler, FDP	5	1,08 %
Dr. Paul Hengsbach, FDP	11	2,37 %
Martin Ballweg, FDP	5	1,08 %
Fabian Ripp, FDP	5	1,08 %
Simone Bauersachs, FDP	5	1,08 %
Michael Kriebel, FDP	5	1,08 %
Christian Wojnowski, FDP	5	1,08 %
Jakob Dümler, FDP	5	1,08 %
Ute Geider, FDP	5	1,08 %
Helmut Demel, FDP	8	1,72 %
Neue Mitte	523	4,59 %
Günther Oettinger, Neue Mitte	26	4,97 %
Rudi Schuck, Neue Mitte	44	8,41 %
Matthias Ullmer, Neue Mitte	14	2,68 %
Björn Bartels, Neue Mitte	14	2,68 %
Britta Miksche, Neue Mitte	14	2,68 %
Dr. Hans-Martin Blättner, Neue Mitte	20	3,82 %
Volker Giegerich, Neue Mitte	9	1,72 %
Ulrike Oettinger, Neue Mitte	11	2,10 %
Frank Berninger, Neue Mitte	12	2,29 %
Andreas Amend, Neue Mitte	8	1,53 %
Matthias Meidel, Neue Mitte	8	1,53 %
Stephan Trützler, Neue Mitte	4	0,76 %
Isabell Kreher, Neue Mitte	6	1,15 %
Udo Herrmann, Neue Mitte	5	0,96 %
Matthias Spall, Neue Mitte	7	1,34 %

	Anzahl	Prozent
Dr. Florian Herrmann, Neue Mitte	8	1,53 %
Harald Gunther, Neue Mitte	5	0,96 %
Dominik Pöschl, Neue Mitte	4	0,76 %
Elmar Miksche, Neue Mitte	12	2,29 %
Rainer Ebert, Neue Mitte	6	1,15 %
Rainer Wengerter, Neue Mitte	9	1,72 %
Pia Klug, Neue Mitte	6	1,15 %
Ivo Baumgarten, Neue Mitte	9	1,72 %
Dr. Martina Reis, Neue Mitte	9	1,72 %
Marcus Becker, Neue Mitte	9	1,72 %
Manfred Kuhn, Neue Mitte	7	1,34 %
Lukas Ballmann, Neue Mitte	2	0,38 %
Maximilian Werner, Neue Mitte	3	0,57 %
Thiemo Schwarzkopf, Neue Mitte	2	0,38 %
Hans-Werner Schüßler, Neue Mitte	2	0,38 %
Sabine Hefter, Neue Mitte	2	0,38 %
Günter Goldhammer, Neue Mitte	6	1,15 %
Dieter Janson, Neue Mitte	2	0,38 %
Mathias Eichner, Neue Mitte	2	0,38 %
Christoph Fecher, Neue Mitte	6	1,15 %
Tobias Dietrich, Neue Mitte	2	0,38 %
Kai Steigerwald, Neue Mitte	2	0,38 %
Katja Klement, Neue Mitte	5	0,96 %
Mathias Giegerich, Neue Mitte	8	1,53 %
Sandra Mantz, Neue Mitte	5	0,96 %
Werner Klement, Neue Mitte	8	1,53 %
Klaus Giegerich, Neue Mitte	13	2,49 %
Dr. Eberhard Kroth, Neue Mitte	44	8,41 %
Klaus Fischer, Neue Mitte	46	8,80 %
Hubert Klimmer, Neue Mitte	32	6,12 %
Carolin Straub, Neue Mitte	8	1,53 %
Jens Haßelbeck, Neue Mitte	5	0,96 %
Jürgen Spall, Neue Mitte	2	0,38 %
Elisabeth Gora, Neue Mitte	3	0,57 %
Hasso-Philipp von Hünersdorff, Neue Mitte	2	0,38 %
Monique Haas, Neue Mitte	2	0,38 %
Sabine Kirchmann, Neue Mitte	2	0,38 %
Jürgen Kubitza, Neue Mitte	5	0,96 %
Karl Haarmann, Neue Mitte	2	0,38 %

	Anzahl	Prozent
Nicole Grosch, Neue Mitte	3	0,57 %
Dr. Wilhelm Kuhn, Neue Mitte	2	0,38 %
Sebastian Will, Neue Mitte	2	0,38 %
Tobias Olbort, Neue Mitte	2	0,38 %
Benno Koch, Neue Mitte	3	0,57 %
Susanne Löffler, Neue Mitte	2	0,38 %
ödp/BLU	69	0,61 %
Ulrich Frey, ödp/BLU	9	13,04 %
Wolfgang Winter, ödp/BLU	6	8,70 %
Regina Frey, ödp/BLU	6	8,70 %
Günther Vogt, ödp/BLU	6	8,70 %
Stephanie Walter, ödp/BLU	4	5,80 %
Manfred Knippel, ödp/BLU	4	5,80 %
Martina Römmelt-Fella, ödp/BLU	3	4,35 %
Marco Schneider, ödp/BLU	6	8,70 %
Margarethe Fuchs, ödp/BLU	1	1,45 %
Christian Detsch, ödp/BLU	0	0,00 %
Silke Schmid, ödp/BLU	0	0,00 %
Dr. Carl-Ulrich Schmid, ödp/BLU	8	11,59 %
Susanne Winkel, ödp/BLU	1	1,45 %
Michael Linke, ödp/BLU	0	0,00 %
Alexandra Vath, ödp/BLU	3	4,35 %
Klaus Vath, ödp/BLU	3	4,35 %
Melissa Vath, ödp/BLU	3	4,35 %
Martin Eck, ödp/BLU	0	0,00 %
Tina Eck, ödp/BLU	0	0,00 %
Walter Mark, ödp/BLU	0	0,00 %
Julia Berberich, ödp/BLU	0	0,00 %
Thomas Schmitt, ödp/BLU	3	4,35 %
Elke Berberich, ödp/BLU	0	0,00 %
Jürgen Kempf, ödp/BLU	0	0,00 %
Paulina Ferreira Paulo, ödp/BLU	0	0,00 %
Konstantin Bergert, ödp/BLU	0	0,00 %
Michael Berberich, ödp/BLU	0	0,00 %
Angelika Bick, ödp/BLU	0	0,00 %
Manfred Reis, ödp/BLU	0	0,00 %
Stefan Fischer, ödp/BLU	0	0,00 %
Peter Speth, ödp/BLU	0	0,00 %
Marianne Krommer, ödp/BLU	0	0,00 %
Thomas Borgwardt, ödp/BLU	0	0,00 %

	Anzahl	Prozent
Hubertus Brand, ödp/BLU	0	0,00 %
Werner Zöllner, ödp/BLU	0	0,00 %
Markus Zimmermann, ödp/BLU	3	4,35 %
Jochen Vogt, ödp/BLU	0	0,00 %
André Busse, ödp/BLU	0	0,00 %
DIE LINKE	155	1,36 %
Andreas Adrian, DIE LINKE	12	7,74 %
Lisa-Michelle Muth, DIE LINKE	15	9,68 %
Daniel Kirilow, DIE LINKE	12	7,74 %
Marlene Hohm, DIE LINKE	14	9,03 %
Peter Diekmann, DIE LINKE	6	3,87 %
Brigitte Remer, DIE LINKE	6	3,87 %
Georg Liebl, DIE LINKE	9	5,81 %
Christine Marc, DIE LINKE	6	3,87 %
Adrian Wolf, DIE LINKE	9	5,81 %
Anna Schwantner, DIE LINKE	6	3,87 %
Hans-Jörg Dollansky, DIE LINKE	6	3,87 %
Vivien Wohlmann, DIE LINKE	6	3,87 %
Tobias Miksche, DIE LINKE	6	3,87 %
Vanessa Grimm, DIE LINKE	6	3,87 %
Yannick Berres, DIE LINKE	6	3,87 %
Melissa Ammersbach, DIE LINKE	6	3,87 %
Lucie Paurat, DIE LINKE	6	3,87 %
Selina Neumaier, DIE LINKE	6	3,87 %
Dennis Bauersachs, DIE LINKE	6	3,87 %
Samira Bauersachs, DIE LINKE	6	3,87 %

Stadt Obernburg a.Main - Stimmbezirk 0002
Kreistagswahl 15.03.2020



CSU = Christlich-Soziale Union in Bayern e.V.

GRÜNE = BÜNDNIS 90/DIE GRÜNEN

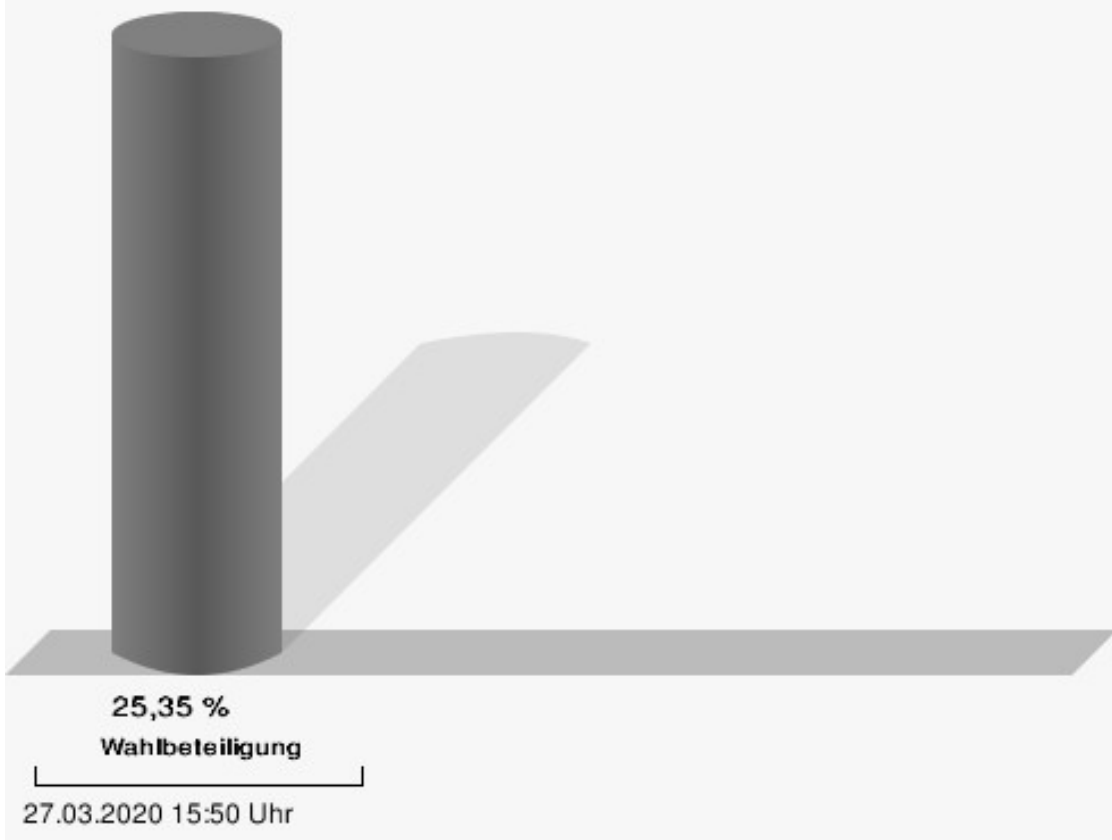
FREIE WÄHLER/FW = FREIE WÄHLER/FREIE WÄHLER im Landkreis Miltenberg e.V.

SPD = Sozialdemokratische Partei Deutschlands

FDP = Freie Demokratische Partei

Neue Mitte = Neue Mitte Landkreis Miltenberg e.V.

Wahlbeteiligung



Stimmbezirk 0003

	Anzahl	Prozent
CSU	3.171	36,05 %
Dr. Armin Bohnhoff, CSU	148	4,67 %
Karin Passow, CSU	57	1,80 %
Michael Schwing, CSU	75	2,37 %
Lisa Steger, CSU	51	1,61 %
Berthold R�uth, CSU	82	2,59 %
Kersten M�nzenberger, CSU	51	1,61 %
Peter Schmitt, CSU	49	1,55 %
Monika Schuck, CSU	51	1,61 %
Stefan Breunig, CSU	122	3,85 %
Eva Geis, CSU	57	1,80 %
Martin Gundert, CSU	52	1,64 %
Edeltraud Fecher, CSU	54	1,70 %
Philipp Tr�tzler, CSU	43	1,36 %
J�rgen Reinhard, CSU	63	1,99 %
Kai Hohmann, CSU	48	1,51 %
Dietmar Fieger, CSU	161	5,08 %
Ralf Reichwein, CSU	46	1,45 %
Martin Stock, CSU	51	1,61 %
Christian Schreck, CSU	36	1,14 %
Thomas K�hler, CSU	46	1,45 %
Siegfried Scholtka, CSU	80	2,52 %
Stephanie Aulbach, CSU	39	1,23 %
Gernot Winter, CSU	51	1,61 %
Boris Gro�skinsky, CSU	57	1,80 %
Max-Josef Eck, CSU	39	1,23 %
Michael Stegmann, CSU	45	1,42 %
Andreas Freiburg, CSU	47	1,48 %
Stefan Schwab, CSU	43	1,36 %
Martin Eilbacher, CSU	39	1,23 %
Thomas Haas, CSU	39	1,23 %
Patrick Walter, CSU	42	1,32 %
Karl Zimmermann, CSU	41	1,29 %
Gerhard R�uth, CSU	41	1,29 %
Doris Hegmann, CSU	43	1,36 %
Steffen Trautmann, CSU	44	1,39 %
Volker Mayer, CSU	43	1,36 %
Christoph Grosch, CSU	43	1,36 %
Rainer Kroth, CSU	43	1,36 %

	Anzahl	Prozent
Yüksel Dural-Dietz, CSU	37	1,17 %
Bettina Becker, CSU	35	1,10 %
Andrea Discher-Bayer, CSU	32	1,01 %
Dr. Uwe Rohe, CSU	38	1,20 %
Armin Bick, CSU	35	1,10 %
Manuela Fromm, CSU	71	2,24 %
Marius Kretschmer, CSU	38	1,20 %
Andreas Hohm, CSU	38	1,20 %
Marcello Spielmann, CSU	36	1,14 %
Katja Zöllner, CSU	95	3,00 %
Patricia Häcker, CSU	34	1,07 %
Erika Giegerich, CSU	41	1,29 %
Mustafa Tolaman, CSU	44	1,39 %
Gerhard Broßler, CSU	31	0,98 %
Paul Klimmer, CSU	131	4,13 %
Bernhard Kern, CSU	31	0,98 %
Volker Schießmann, CSU	34	1,07 %
Claudia Kappes, CSU	42	1,32 %
Manfred Schüßler, CSU	36	1,14 %
Joachim Bieber, CSU	38	1,20 %
Erwin Dotzel, CSU	44	1,39 %
Michael Berninger, CSU	48	1,51 %
GRÜNE	2.237	25,43 %
Marion Becker, GRÜNE	70	3,13 %
Jens Marco Scherf, GRÜNE	133	5,95 %
Hannelore Kreuzer, GRÜNE	37	1,65 %
Ansgar Stich, GRÜNE	136	6,08 %
Dr. Nina Schüßler, GRÜNE	47	2,10 %
Mattis Fischmann, GRÜNE	44	1,97 %
Sylvia Deckert, GRÜNE	40	1,79 %
Alexander Heß, GRÜNE	33	1,48 %
Petra Münzel, GRÜNE	46	2,06 %
Joachim Schneider, GRÜNE	31	1,39 %
Cordula Hunze-Lee, GRÜNE	69	3,08 %
Werner Billmaier, GRÜNE	31	1,39 %
Sabine Stellrecht-Schmidt, GRÜNE	33	1,48 %
Dieter Heilemann, GRÜNE	27	1,21 %
Annette Horn, GRÜNE	27	1,21 %
Burkard Beck, GRÜNE	40	1,79 %

	Anzahl	Prozent
Anna Bärenklau, GRÜNE	30	1,34 %
Thilo Dekant, GRÜNE	30	1,34 %
Julia Körbel, GRÜNE	34	1,52 %
Albert Taudte, GRÜNE	31	1,39 %
Franka Stich, GRÜNE	64	2,86 %
Frank Grabowski, GRÜNE	28	1,25 %
Yvonne Holzapfel-Graner, GRÜNE	30	1,34 %
Dr. Frank Küster, GRÜNE	30	1,34 %
Heidi Weber, GRÜNE	62	2,77 %
Alfred Sunder-Plassmann, GRÜNE	30	1,34 %
Lucy Hektor, GRÜNE	36	1,61 %
Rolf Heesch, GRÜNE	30	1,34 %
Annette Dekant, GRÜNE	26	1,16 %
Jan Pollakowski, GRÜNE	44	1,97 %
Rita Giegerich, GRÜNE	35	1,56 %
Wolfgang Münzel, GRÜNE	29	1,30 %
Christina Ulshöfer, GRÜNE	31	1,39 %
Cedric Johanni, GRÜNE	26	1,16 %
Stephanie Hektor, GRÜNE	33	1,48 %
Nico Zöllner, GRÜNE	32	1,43 %
Sylvia Zahn, GRÜNE	28	1,25 %
Uwe Weigelt, GRÜNE	26	1,16 %
Gertrud Schwarz-Schöhl, GRÜNE	28	1,25 %
Lukas Almritter, GRÜNE	30	1,34 %
Karin Günther, GRÜNE	28	1,25 %
Marcel Schmidt, GRÜNE	26	1,16 %
Caroline Arnold, GRÜNE	25	1,12 %
Lukas Hartmann, GRÜNE	26	1,16 %
Beate Höltermann, GRÜNE	26	1,16 %
Séan Kervick, GRÜNE	26	1,16 %
Margot Kautz, GRÜNE	25	1,12 %
Roland Arnold, GRÜNE	41	1,83 %
Anne Scherf, GRÜNE	38	1,70 %
Julian Deckert, GRÜNE	25	1,12 %
Astrid Schreiber, GRÜNE	55	2,46 %
Wolfgang Günther, GRÜNE	23	1,03 %
Eva Rother, GRÜNE	38	1,70 %
Michael Bernhard, GRÜNE	27	1,21 %
Christl Wurtinger, GRÜNE	30	1,34 %

	Anzahl	Prozent
Michael Grundmann, GRÜNE	47	2,10 %
Anke Küster, GRÜNE	23	1,03 %
Bernhard Westhoff-Höltermann, GRÜNE	22	0,98 %
Annette Rüttger, GRÜNE	21	0,94 %
Dr. Eberhard Großmann, GRÜNE	18	0,80 %
FREIE WÄHLER/FW	1.309	14,88 %
Andreas Fath, FREIE WÄHLER/FW	38	2,90 %
Thomas Zöllner, FREIE WÄHLER/FW	31	2,37 %
Jessica Klug, FREIE WÄHLER/FW	66	5,04 %
Thomas Becker, FREIE WÄHLER/FW	27	2,06 %
Dr. Hans Jürgen Fahn, FREIE WÄHLER/FW	41	3,13 %
Susanne Wörner, FREIE WÄHLER/FW	17	1,30 %
Bernd Schötterl, FREIE WÄHLER/FW	20	1,53 %
Roland Eppig, FREIE WÄHLER/FW	38	2,90 %
Thomas Grün, FREIE WÄHLER/FW	23	1,76 %
Edwin Lieb, FREIE WÄHLER/FW	27	2,06 %
Peter Maurer, FREIE WÄHLER/FW	20	1,53 %
Hedi Bast, FREIE WÄHLER/FW	73	5,58 %
Dietmar Wolz, FREIE WÄHLER/FW	20	1,53 %
Michael Schüßler, FREIE WÄHLER/FW	14	1,07 %
Matthias Luxem, FREIE WÄHLER/FW	47	3,59 %
Jürgen Knapp, FREIE WÄHLER/FW	14	1,07 %
Michael Bein, FREIE WÄHLER/FW	17	1,30 %
Daniela Schmitt, FREIE WÄHLER/FW	15	1,15 %
Achim Schneider, FREIE WÄHLER/FW	17	1,30 %
Alexander Geis, FREIE WÄHLER/FW	20	1,53 %
Anja Dissler, FREIE WÄHLER/FW	14	1,07 %

	Anzahl	Prozent
Jürgen Weiskopf, FREIE WÄHLER/FW	20	1,53 %
Jürgen Klement, FREIE WÄHLER/FW	17	1,30 %
Berthold Oberle, FREIE WÄHLER/FW	29	2,22 %
Stephanie Endres, FREIE WÄHLER/FW	15	1,15 %
Marek Rebscher, FREIE WÄHLER/FW	20	1,53 %
Alexandra Frieß, FREIE WÄHLER/FW	14	1,07 %
Ludwig Seuffert, FREIE WÄHLER/FW	20	1,53 %
Bernd Klein, FREIE WÄHLER/FW	14	1,07 %
Birgit Hotz, FREIE WÄHLER/FW	17	1,30 %
Kurt Bittner, FREIE WÄHLER/FW	17	1,30 %
Bernhard Pfeiffer, FREIE WÄHLER/FW	17	1,30 %
Edith Büttner, FREIE WÄHLER/FW	24	1,83 %
Ellena Giegerich, FREIE WÄHLER/FW	17	1,30 %
Udo Ackermann, FREIE WÄHLER/FW	14	1,07 %
Birgit Zethner, FREIE WÄHLER/FW	14	1,07 %
Sigi Roch, FREIE WÄHLER/FW	27	2,06 %
Markus Hartmann, FREIE WÄHLER/FW	47	3,59 %
Dr. Volker Dauber, FREIE WÄHLER/FW	14	1,07 %
Thomas Hennig, FREIE WÄHLER/FW	15	1,15 %
Christian Knerr, FREIE WÄHLER/FW	14	1,07 %
Alfred Sommer, FREIE WÄHLER/FW	20	1,53 %
Aleksandra Fahn, FREIE WÄHLER/FW	17	1,30 %
Dietmar Graner, FREIE WÄHLER/FW	18	1,38 %
Rudi Zöllner, FREIE WÄHLER/FW	17	1,30 %
Wolfgang Huskitsch, FREIE WÄHLER/FW	21	1,60 %
Eberhard Heider, FREIE WÄHLER/FW	20	1,53 %

	Anzahl	Prozent
Jochen Beez, FREIE WÄHLER/FW	36	2,75 %
Simon Schusser, FREIE WÄHLER/FW	20	1,53 %
Rudi Hartlaub, FREIE WÄHLER/FW	15	1,15 %
Otto Rummel, FREIE WÄHLER/FW	20	1,53 %
Werner Heimberger, FREIE WÄHLER/FW	14	1,07 %
Karl-Heinz Müller, FREIE WÄHLER/FW	13	0,99 %
Ralf Holl, FREIE WÄHLER/FW	13	0,99 %
Eckhard Bein, FREIE WÄHLER/FW	13	0,99 %
Thomas Schneider, FREIE WÄHLER/FW	15	1,15 %
Norbert Petri, FREIE WÄHLER/FW	12	0,92 %
Alison Bauer, FREIE WÄHLER/FW	18	1,38 %
Alfred Zenger, FREIE WÄHLER/FW	11	0,84 %
Reinhold Meßner, FREIE WÄHLER/FW	11	0,84 %
SPD	407	4,63 %
Helga Raab-Wasse, SPD	11	2,70 %
Roland Weber, SPD	4	0,98 %
Monika Wolf-Pleißmann, SPD	7	1,72 %
Steffen Salvenmoser, SPD	5	1,23 %
Sabine Balleier, SPD	7	1,72 %
Robin Haseler, SPD	4	0,98 %
Ruth Weitz, SPD	50	12,29 %
Wolfgang Härtel, SPD	4	0,98 %
Anna Wolf, SPD	7	1,72 %
Karlheinz Paulus, SPD	4	0,98 %
Theresa Büchler, SPD	4	0,98 %
Michael Günther, SPD	5	1,23 %
Andrea Schreck, SPD	4	0,98 %
Sascha Vanselow, SPD	4	0,98 %
Nilüfer Ulusoy, SPD	20	4,91 %
Karlheinz Bein, SPD	4	0,98 %
Miriam Weitz, SPD	19	4,67 %
Jörg Frieß, SPD	4	0,98 %

	Anzahl	Prozent
Sabine Kettinger, SPD	7	1,72 %
Benjamin Bohlender, SPD	4	0,98 %
Ellen Faust-Schnabel, SPD	5	1,23 %
Wolfgang Hörnig, SPD	7	1,72 %
Celia Erfurth, SPD	23	5,65 %
Ralf Dolzer, SPD	4	0,98 %
Simone Gayer, SPD	4	0,98 %
Karlheinz Muth, SPD	7	1,72 %
Ulrike Neuberger-Bornhorst, SPD	4	0,98 %
Stephan Schüller, SPD	4	0,98 %
Jill Kettinger, SPD	7	1,72 %
Samuel Herrmann, SPD	7	1,72 %
Tatjana Scheuring, SPD	4	0,98 %
Muzaffer Turan, SPD	13	3,19 %
Gabriele Münch, SPD	4	0,98 %
Joachim Schmedding, SPD	4	0,98 %
Petra Dauber, SPD	4	0,98 %
Sven Moder, SPD	4	0,98 %
Manuela Tauchmann, SPD	10	2,46 %
Jan Krippner, SPD	4	0,98 %
Petra Weinert, SPD	4	0,98 %
Thomas Münig, SPD	4	0,98 %
Helga Pfaff, SPD	5	1,23 %
René Wörner, SPD	4	0,98 %
Dr. Franz Jerman, SPD	4	0,98 %
Uwe Damm, SPD	3	0,74 %
Michael Becker, SPD	26	6,39 %
Marco Filbert, SPD	3	0,74 %
Manuel Seubert, SPD	8	1,97 %
Heiko Roll, SPD	3	0,74 %
Matthias Langer, SPD	6	1,47 %
Uwe Pohlschmidt, SPD	3	0,74 %
Wilko Schmidt, SPD	3	0,74 %
Volker Frieß, SPD	3	0,74 %
Christian Reinsch, SPD	3	0,74 %
Marco Wetzelsberger, SPD	6	1,47 %
Werner Hillerich, SPD	3	0,74 %
Jürgen Kroth, SPD	3	0,74 %
Reinhold Hein, SPD	3	0,74 %
Gerhard Bader, SPD	3	0,74 %

	Anzahl	Prozent
Werner Baur, SPD	3	0,74 %
Dr. Heinz Kaiser, SPD	7	1,72 %
FDP	605	6,88 %
Frank Zimmermann, FDP	17	2,81 %
Markus Krebs, FDP	11	1,82 %
Cornelius Faust, FDP	31	5,12 %
Nicole Pfeffer, FDP	11	1,82 %
Dr. Astrid Schmidt, FDP	11	1,82 %
Jörg Reinmuth, FDP	11	1,82 %
Jürgen Ripp, FDP	11	1,82 %
Elke Barth, FDP	11	1,82 %
Nicole Kolbe, FDP	11	1,82 %
Tobias Bachmann, FDP	37	6,12 %
Stephan Lehmail, FDP	17	2,81 %
Carolin Kehler, FDP	8	1,32 %
Klaus Wolf, FDP	8	1,32 %
Michael Klotz, FDP	8	1,32 %
Bernhard Obier, FDP	8	1,32 %
Anne-Sophie Ott, FDP	8	1,32 %
Philipp Wesselburg, FDP	8	1,32 %
Alexander Hess, FDP	14	2,31 %
Stefan Durschang, FDP	8	1,32 %
Max Honeck, FDP	8	1,32 %
Marcus Fritzscha, FDP	8	1,32 %
Katrin Henn, FDP	11	1,82 %
Uwe Probst, FDP	8	1,32 %
Willi Hubert, FDP	8	1,32 %
Tobias Grüell, FDP	8	1,32 %
Sascha Spiegel, FDP	8	1,32 %
Lothar Straub, FDP	8	1,32 %
Joachim Zeller, FDP	11	1,82 %
Susanne Wolfert, FDP	8	1,32 %
Jörg Barth, FDP	8	1,32 %
Robert Müller, FDP	8	1,32 %
Michael Kaiser, FDP	8	1,32 %
Marina Schmitt, FDP	8	1,32 %
Jochen Fuchs, FDP	12	1,98 %
Nikolaus Ackermann, FDP	8	1,32 %
Sebastian Roersch, FDP	8	1,32 %
Antonia Kaiser, FDP	8	1,32 %

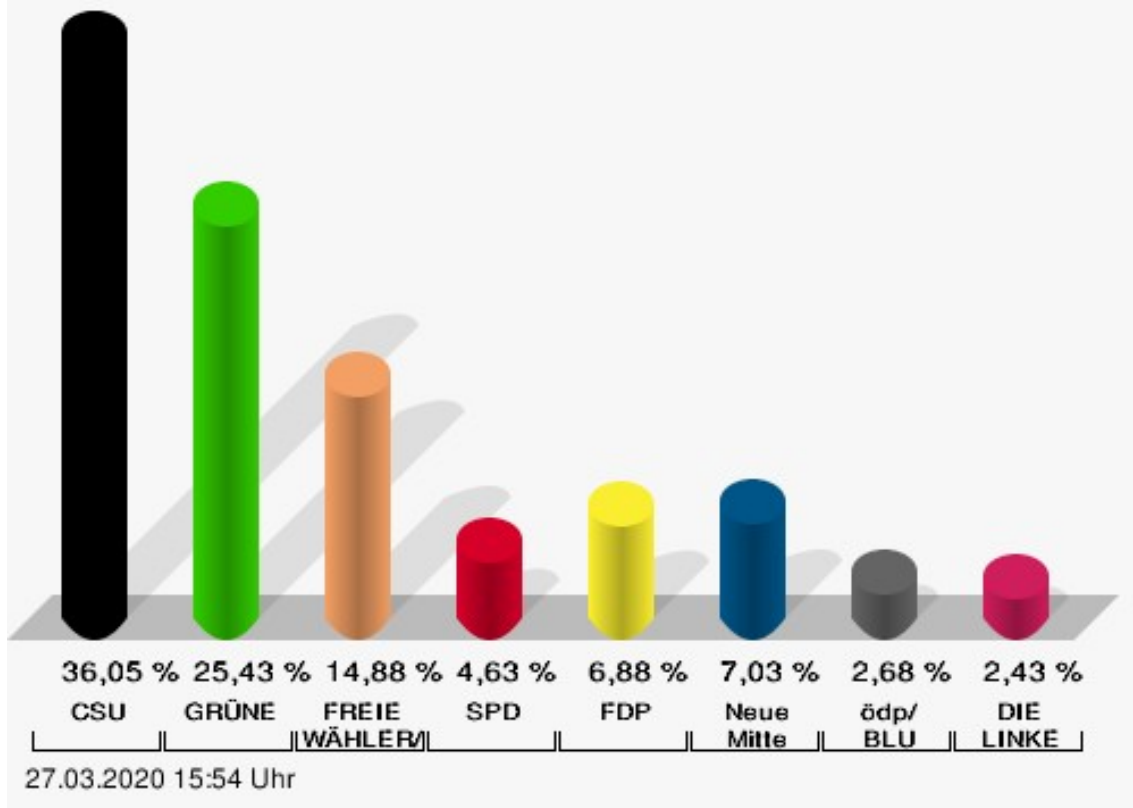
	Anzahl	Prozent
Daniel Roth, FDP	8	1,32 %
Jürgen Stahl, FDP	8	1,32 %
Gunther Kriegbaum, FDP	8	1,32 %
Christiane Kempf-Wolfert, FDP	8	1,32 %
Dr. Peter Stöckl, FDP	8	1,32 %
Martin Heim, FDP	8	1,32 %
Andreas Dümler, FDP	8	1,32 %
Corinna Fuchs, FDP	12	1,98 %
Christopher Krebs, FDP	8	1,32 %
Stephanie Chmiel, FDP	11	1,82 %
Andreas Schwerdtfeger, FDP	8	1,32 %
Norbert Gödde, FDP	16	2,64 %
Jonathan Ott, FDP	8	1,32 %
Susanne Mechler, FDP	8	1,32 %
Dr. Paul Hengsbach, FDP	11	1,82 %
Martin Ballweg, FDP	8	1,32 %
Fabian Ripp, FDP	8	1,32 %
Simone Bauersachs, FDP	8	1,32 %
Michael Kriebel, FDP	8	1,32 %
Christian Wojnowski, FDP	8	1,32 %
Jakob Dümler, FDP	7	1,16 %
Ute Geider, FDP	7	1,16 %
Helmut Demel, FDP	10	1,65 %
Neue Mitte	618	7,03 %
Günther Oettinger, Neue Mitte	24	3,88 %
Rudi Schuck, Neue Mitte	35	5,66 %
Matthias Ullmer, Neue Mitte	10	1,62 %
Björn Bartels, Neue Mitte	19	3,07 %
Britta Miksche, Neue Mitte	9	1,46 %
Dr. Hans-Martin Blättner, Neue Mitte	21	3,40 %
Volker Giegerich, Neue Mitte	6	0,97 %
Ulrike Oettinger, Neue Mitte	6	0,97 %
Frank Berninger, Neue Mitte	9	1,46 %
Andreas Amend, Neue Mitte	6	0,97 %
Matthias Meidel, Neue Mitte	9	1,46 %
Stephan Trützler, Neue Mitte	6	0,97 %
Isabell Kreher, Neue Mitte	5	0,81 %
Udo Herrmann, Neue Mitte	5	0,81 %
Matthias Spall, Neue Mitte	8	1,29 %

	Anzahl	Prozent
Dr. Florian Herrmann, Neue Mitte	6	0,97 %
Harald Gunther, Neue Mitte	7	1,13 %
Dominik Pöschl, Neue Mitte	5	0,81 %
Elmar Miksche, Neue Mitte	11	1,78 %
Rainer Ebert, Neue Mitte	5	0,81 %
Rainer Wengerter, Neue Mitte	16	2,59 %
Pia Klug, Neue Mitte	5	0,81 %
Ivo Baumgarten, Neue Mitte	8	1,29 %
Dr. Martina Reis, Neue Mitte	14	2,27 %
Marcus Becker, Neue Mitte	5	0,81 %
Manfred Kuhn, Neue Mitte	5	0,81 %
Lukas Ballmann, Neue Mitte	11	1,78 %
Maximilian Werner, Neue Mitte	5	0,81 %
Thiemo Schwarzkopf, Neue Mitte	15	2,43 %
Hans-Werner Schüßler, Neue Mitte	5	0,81 %
Sabine Hefter, Neue Mitte	5	0,81 %
Günter Goldhammer, Neue Mitte	5	0,81 %
Dieter Janson, Neue Mitte	5	0,81 %
Mathias Eichner, Neue Mitte	5	0,81 %
Christoph Fecher, Neue Mitte	5	0,81 %
Tobias Dietrich, Neue Mitte	8	1,29 %
Kai Steigerwald, Neue Mitte	5	0,81 %
Katja Klement, Neue Mitte	9	1,46 %
Mathias Giegerich, Neue Mitte	5	0,81 %
Sandra Mantz, Neue Mitte	10	1,62 %
Werner Klement, Neue Mitte	5	0,81 %
Klaus Giegerich, Neue Mitte	17	2,75 %
Dr. Eberhard Kroth, Neue Mitte	32	5,18 %
Klaus Fischer, Neue Mitte	43	6,96 %
Hubert Klimmer, Neue Mitte	65	10,52 %
Carolin Straub, Neue Mitte	8	1,29 %
Jens Haßelbeck, Neue Mitte	9	1,46 %
Jürgen Spall, Neue Mitte	5	0,81 %
Elisabeth Gora, Neue Mitte	5	0,81 %
Hasso-Philipp von Hünersdorff, Neue Mitte	9	1,46 %
Monique Haas, Neue Mitte	8	1,29 %
Sabine Kirchmann, Neue Mitte	5	0,81 %
Jürgen Kubitza, Neue Mitte	13	2,10 %
Karl Haarmann, Neue Mitte	4	0,65 %

	Anzahl	Prozent
Nicole Grosch, Neue Mitte	5	0,81 %
Dr. Wilhelm Kuhn, Neue Mitte	4	0,65 %
Sebastian Will, Neue Mitte	4	0,65 %
Tobias Olbort, Neue Mitte	7	1,13 %
Benno Koch, Neue Mitte	4	0,65 %
Susanne Löffler, Neue Mitte	3	0,49 %
ödp/BLU	236	2,68 %
Ulrich Frey, ödp/BLU	24	10,17 %
Wolfgang Winter, ödp/BLU	9	3,81 %
Regina Frey, ödp/BLU	13	5,51 %
Günther Vogt, ödp/BLU	9	3,81 %
Stephanie Walter, ödp/BLU	18	7,63 %
Manfred Knippel, ödp/BLU	15	6,36 %
Martina Römmelt-Fella, ödp/BLU	6	2,54 %
Marco Schneider, ödp/BLU	6	2,54 %
Margarethe Fuchs, ödp/BLU	6	2,54 %
Christian Detsch, ödp/BLU	6	2,54 %
Silke Schmid, ödp/BLU	9	3,81 %
Dr. Carl-Ulrich Schmid, ödp/BLU	11	4,66 %
Susanne Winkel, ödp/BLU	6	2,54 %
Michael Linke, ödp/BLU	6	2,54 %
Alexandra Vath, ödp/BLU	6	2,54 %
Klaus Vath, ödp/BLU	6	2,54 %
Melissa Vath, ödp/BLU	3	1,27 %
Martin Eck, ödp/BLU	6	2,54 %
Tina Eck, ödp/BLU	4	1,69 %
Walter Mark, ödp/BLU	3	1,27 %
Julia Berberich, ödp/BLU	3	1,27 %
Thomas Schmitt, ödp/BLU	4	1,69 %
Elke Berberich, ödp/BLU	3	1,27 %
Jürgen Kempf, ödp/BLU	3	1,27 %
Paulina Ferreira Paulo, ödp/BLU	4	1,69 %
Konstantin Bergert, ödp/BLU	3	1,27 %
Michael Berberich, ödp/BLU	3	1,27 %
Angelika Bick, ödp/BLU	3	1,27 %
Manfred Reis, ödp/BLU	3	1,27 %
Stefan Fischer, ödp/BLU	6	2,54 %
Peter Speth, ödp/BLU	3	1,27 %
Marianne Krommer, ödp/BLU	3	1,27 %
Thomas Borgwardt, ödp/BLU	4	1,69 %

	Anzahl	Prozent
Hubertus Brand, ödp/BLU	3	1,27 %
Werner Zöllner, ödp/BLU	7	2,97 %
Markus Zimmermann, ödp/BLU	3	1,27 %
Jochen Vogt, ödp/BLU	3	1,27 %
André Busse, ödp/BLU	3	1,27 %
DIE LINKE	214	2,43 %
Andreas Adrian, DIE LINKE	17	7,94 %
Lisa-Michelle Muth, DIE LINKE	14	6,54 %
Daniel Kirilow, DIE LINKE	11	5,14 %
Marlene Hohm, DIE LINKE	14	6,54 %
Peter Diekmann, DIE LINKE	11	5,14 %
Brigitte Remer, DIE LINKE	15	7,01 %
Georg Liebl, DIE LINKE	9	4,21 %
Christine Marc, DIE LINKE	9	4,21 %
Adrian Wolf, DIE LINKE	9	4,21 %
Anna Schwantner, DIE LINKE	12	5,61 %
Hans-Jörg Dollansky, DIE LINKE	10	4,67 %
Vivien Wohlmann, DIE LINKE	9	4,21 %
Tobias Miksche, DIE LINKE	9	4,21 %
Vanessa Grimm, DIE LINKE	9	4,21 %
Yannick Berres, DIE LINKE	9	4,21 %
Melissa Ammersbach, DIE LINKE	9	4,21 %
Lucie Paurat, DIE LINKE	9	4,21 %
Selina Neumaier, DIE LINKE	9	4,21 %
Dennis Bauersachs, DIE LINKE	10	4,67 %
Samira Bauersachs, DIE LINKE	10	4,67 %

Stadt Obernburg a.Main - Stimmbezirk 0003
Kreistagswahl 15.03.2020



CSU = Christlich-Soziale Union in Bayern e.V.

GRÜNE = BÜNDNIS 90/DIE GRÜNEN

FREIE WÄHLER/FW = FREIE WÄHLER/FREIE WÄHLER im Landkreis Miltenberg e.V.

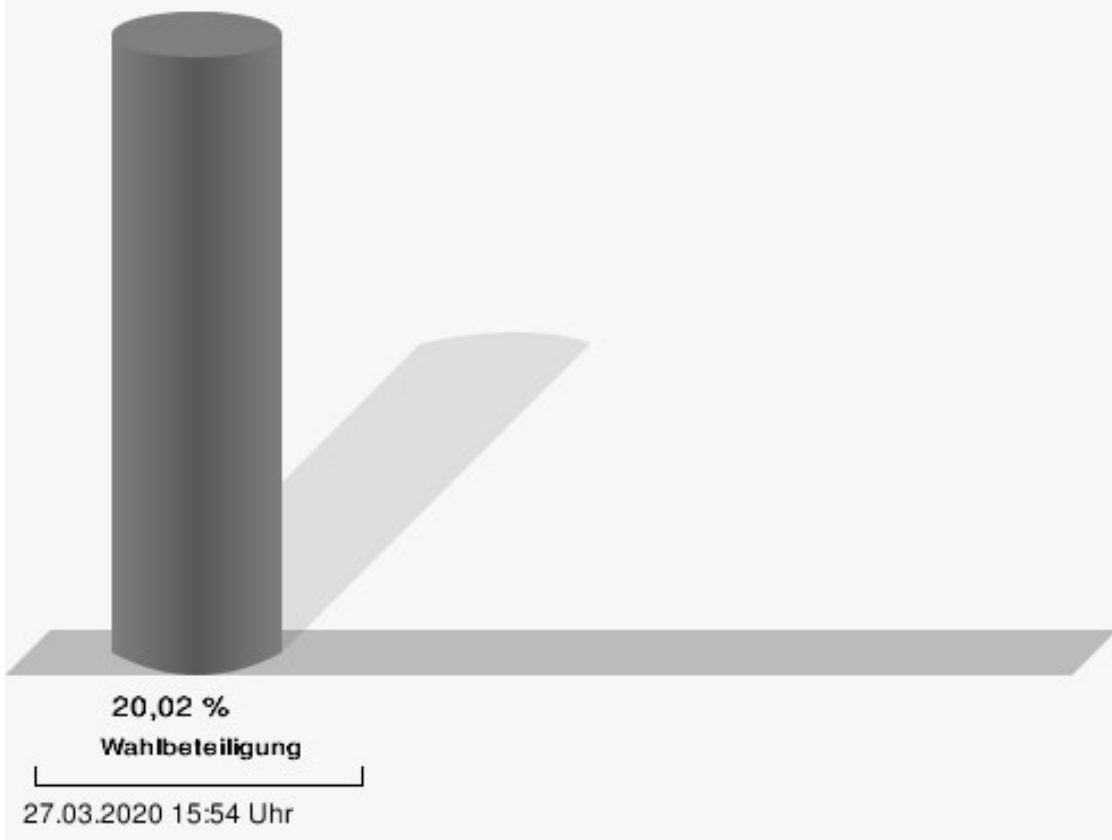
SPD = Sozialdemokratische Partei Deutschlands

FDP = Freie Demokratische Partei

Neue Mitte = Neue Mitte Landkreis Miltenberg e.V.

ödp/BLU = Ökologisch-Demokratische Partei / Bürgerliste Untermain

Wahlbeteiligung



Stimmbezirk 0004

	Anzahl	Prozent
CSU	2.304	27,19 %
Dr. Armin Bohnhoff, CSU	100	4,34 %
Karin Passow, CSU	38	1,65 %
Michael Schwing, CSU	46	2,00 %
Lisa Steger, CSU	34	1,48 %
Berthold R�uth, CSU	47	2,04 %
Kersten M�nzenberger, CSU	38	1,65 %
Peter Schmitt, CSU	29	1,26 %
Monika Schuck, CSU	40	1,74 %
Stefan Breunig, CSU	90	3,91 %
Eva Geis, CSU	40	1,74 %
Martin Gundert, CSU	36	1,56 %
Edeltraud Fecher, CSU	40	1,74 %
Philipp Tr�tzler, CSU	31	1,35 %
J�rgen Reinhard, CSU	41	1,78 %
Kai Hohmann, CSU	37	1,61 %
Dietmar Fieger, CSU	122	5,30 %
Ralf Reichwein, CSU	45	1,95 %
Martin Stock, CSU	42	1,82 %
Christian Schreck, CSU	36	1,56 %
Thomas K�hler, CSU	43	1,87 %
Siegfried Scholtka, CSU	42	1,82 %
Stephanie Aulbach, CSU	35	1,52 %
Gernot Winter, CSU	31	1,35 %
Boris Gro�skinsky, CSU	29	1,26 %
Max-Josef Eck, CSU	29	1,26 %
Michael Stegmann, CSU	34	1,48 %
Andreas Freiburg, CSU	29	1,26 %
Stefan Schwab, CSU	28	1,22 %
Martin Eilbacher, CSU	28	1,22 %
Thomas Haas, CSU	32	1,39 %
Patrick Walter, CSU	28	1,22 %
Karl Zimmermann, CSU	29	1,26 %
Gerhard R�uth, CSU	33	1,43 %
Doris Hegmann, CSU	35	1,52 %
Steffen Trautmann, CSU	30	1,30 %
Volker Mayer, CSU	33	1,43 %
Christoph Grosch, CSU	32	1,39 %
Rainer Kroth, CSU	28	1,22 %

	Anzahl	Prozent
Yüksel Dural-Dietz, CSU	31	1,35 %
Bettina Becker, CSU	33	1,43 %
Andrea Discher-Bayer, CSU	31	1,35 %
Dr. Uwe Rohe, CSU	38	1,65 %
Armin Bick, CSU	27	1,17 %
Manuela Fromm, CSU	42	1,82 %
Marius Kretschmer, CSU	32	1,39 %
Andreas Hohm, CSU	40	1,74 %
Marcello Spielmann, CSU	30	1,30 %
Katja Zöllner, CSU	52	2,26 %
Patricia Häcker, CSU	29	1,26 %
Erika Giegerich, CSU	30	1,30 %
Mustafa Tolaman, CSU	30	1,30 %
Gerhard Broßler, CSU	27	1,17 %
Paul Klimmer, CSU	78	3,39 %
Bernhard Kern, CSU	27	1,17 %
Volker Schießmann, CSU	27	1,17 %
Claudia Kappes, CSU	27	1,17 %
Manfred Schüßler, CSU	30	1,30 %
Joachim Bieber, CSU	28	1,22 %
Erwin Dotzel, CSU	44	1,91 %
Michael Berninger, CSU	31	1,35 %
GRÜNE	2.252	26,57 %
Marion Becker, GRÜNE	59	2,62 %
Jens Marco Scherf, GRÜNE	104	4,62 %
Hannelore Kreuzer, GRÜNE	47	2,09 %
Ansgar Stich, GRÜNE	86	3,82 %
Dr. Nina Schüßler, GRÜNE	49	2,18 %
Mattis Fischmann, GRÜNE	53	2,35 %
Sylvia Deckert, GRÜNE	48	2,13 %
Alexander Heß, GRÜNE	40	1,78 %
Petra Münzel, GRÜNE	62	2,75 %
Joachim Schneider, GRÜNE	38	1,69 %
Cordula Hunze-Lee, GRÜNE	63	2,80 %
Werner Billmaier, GRÜNE	43	1,91 %
Sabine Stellrecht-Schmidt, GRÜNE	35	1,55 %
Dieter Heilemann, GRÜNE	31	1,38 %
Annette Horn, GRÜNE	34	1,51 %
Burkard Beck, GRÜNE	34	1,51 %

	Anzahl	Prozent
Anna Bärenklau, GRÜNE	33	1,47 %
Thilo Dekant, GRÜNE	33	1,47 %
Julia Körbel, GRÜNE	32	1,42 %
Albert Taudte, GRÜNE	32	1,42 %
Franka Stich, GRÜNE	49	2,18 %
Frank Grabowski, GRÜNE	31	1,38 %
Yvonne Holzapfel-Graner, GRÜNE	32	1,42 %
Dr. Frank Küster, GRÜNE	34	1,51 %
Heidi Weber, GRÜNE	49	2,18 %
Alfred Sunder-Plassmann, GRÜNE	32	1,42 %
Lucy Hektor, GRÜNE	31	1,38 %
Rolf Heesch, GRÜNE	33	1,47 %
Annette Dekant, GRÜNE	31	1,38 %
Jan Pollakowski, GRÜNE	46	2,04 %
Rita Giegerich, GRÜNE	35	1,55 %
Wolfgang Münzel, GRÜNE	33	1,47 %
Christina Ulshöfer, GRÜNE	30	1,33 %
Cedric Johanni, GRÜNE	31	1,38 %
Stephanie Hektor, GRÜNE	33	1,47 %
Nico Zöllner, GRÜNE	30	1,33 %
Sylvia Zahn, GRÜNE	28	1,24 %
Uwe Weigelt, GRÜNE	37	1,64 %
Gertrud Schwarz-Schöhl, GRÜNE	28	1,24 %
Lukas Almrutter, GRÜNE	34	1,51 %
Karin Günther, GRÜNE	30	1,33 %
Marcel Schmidt, GRÜNE	28	1,24 %
Caroline Arnold, GRÜNE	30	1,33 %
Lukas Hartmann, GRÜNE	33	1,47 %
Beate Höltermann, GRÜNE	29	1,29 %
Séan Kervick, GRÜNE	28	1,24 %
Margot Kautz, GRÜNE	28	1,24 %
Roland Arnold, GRÜNE	39	1,73 %
Anne Scherf, GRÜNE	29	1,29 %
Julian Deckert, GRÜNE	26	1,15 %
Astrid Schreiber, GRÜNE	40	1,78 %
Wolfgang Günther, GRÜNE	27	1,20 %
Eva Rother, GRÜNE	29	1,29 %
Michael Bernhard, GRÜNE	31	1,38 %
Christl Wurtinger, GRÜNE	37	1,64 %

	Anzahl	Prozent
Michael Grundmann, GRÜNE	39	1,73 %
Anke Küster, GRÜNE	28	1,24 %
Bernhard Westhoff-Höltermann, GRÜNE	26	1,15 %
Annette Rüttger, GRÜNE	26	1,15 %
Dr. Eberhard Großmann, GRÜNE	26	1,15 %
FREIE WÄHLER/FW	1.406	16,59 %
Andreas Fath, FREIE WÄHLER/FW	38	2,70 %
Thomas Zöllner, FREIE WÄHLER/FW	33	2,35 %
Jessica Klug, FREIE WÄHLER/FW	100	7,11 %
Thomas Becker, FREIE WÄHLER/FW	29	2,06 %
Dr. Hans Jürgen Fahn, FREIE WÄHLER/FW	35	2,49 %
Susanne Wörner, FREIE WÄHLER/FW	29	2,06 %
Bernd Schötterl, FREIE WÄHLER/FW	21	1,49 %
Roland Eppig, FREIE WÄHLER/FW	46	3,27 %
Thomas Grün, FREIE WÄHLER/FW	34	2,42 %
Edwin Lieb, FREIE WÄHLER/FW	29	2,06 %
Peter Maurer, FREIE WÄHLER/FW	17	1,21 %
Hedi Bast, FREIE WÄHLER/FW	63	4,48 %
Dietmar Wolz, FREIE WÄHLER/FW	20	1,42 %
Michael Schüßler, FREIE WÄHLER/FW	17	1,21 %
Matthias Luxem, FREIE WÄHLER/FW	54	3,84 %
Jürgen Knapp, FREIE WÄHLER/FW	22	1,56 %
Michael Bein, FREIE WÄHLER/FW	18	1,28 %
Daniela Schmitt, FREIE WÄHLER/FW	17	1,21 %
Achim Schneider, FREIE WÄHLER/FW	16	1,14 %
Alexander Geis, FREIE WÄHLER/FW	21	1,49 %
Anja Dissler, FREIE WÄHLER/FW	21	1,49 %

	Anzahl	Prozent
Jürgen Weiskopf, FREIE WÄHLER/FW	13	0,92 %
Jürgen Klement, FREIE WÄHLER/FW	23	1,64 %
Berthold Oberle, FREIE WÄHLER/FW	19	1,35 %
Stephanie Endres, FREIE WÄHLER/FW	19	1,35 %
Marek Rebscher, FREIE WÄHLER/FW	20	1,42 %
Alexandra Frieß, FREIE WÄHLER/FW	14	1,00 %
Ludwig Seuffert, FREIE WÄHLER/FW	21	1,49 %
Bernd Klein, FREIE WÄHLER/FW	18	1,28 %
Birgit Hotz, FREIE WÄHLER/FW	17	1,21 %
Kurt Bittner, FREIE WÄHLER/FW	19	1,35 %
Bernhard Pfeiffer, FREIE WÄHLER/FW	12	0,85 %
Edith Büttner, FREIE WÄHLER/FW	17	1,21 %
Ellena Giegerich, FREIE WÄHLER/FW	18	1,28 %
Udo Ackermann, FREIE WÄHLER/FW	22	1,56 %
Birgit Zethner, FREIE WÄHLER/FW	21	1,49 %
Sigi Roch, FREIE WÄHLER/FW	21	1,49 %
Markus Hartmann, FREIE WÄHLER/FW	48	3,41 %
Dr. Volker Dauber, FREIE WÄHLER/FW	14	1,00 %
Thomas Hennig, FREIE WÄHLER/FW	14	1,00 %
Christian Knerr, FREIE WÄHLER/FW	12	0,85 %
Alfred Sommer, FREIE WÄHLER/FW	18	1,28 %
Aleksandra Fahn, FREIE WÄHLER/FW	17	1,21 %
Dietmar Graner, FREIE WÄHLER/FW	14	1,00 %
Rudi Zöllner, FREIE WÄHLER/FW	18	1,28 %
Wolfgang Huskitsch, FREIE WÄHLER/FW	14	1,00 %
Eberhard Heider, FREIE WÄHLER/FW	14	1,00 %

	Anzahl	Prozent
Jochen Beez, FREIE WÄHLER/FW	32	2,28 %
Simon Schusser, FREIE WÄHLER/FW	20	1,42 %
Rudi Hartlaub, FREIE WÄHLER/FW	24	1,71 %
Otto Rummel, FREIE WÄHLER/FW	13	0,92 %
Werner Heimberger, FREIE WÄHLER/FW	14	1,00 %
Karl-Heinz Müller, FREIE WÄHLER/FW	16	1,14 %
Ralf Holl, FREIE WÄHLER/FW	13	0,92 %
Eckhard Bein, FREIE WÄHLER/FW	22	1,56 %
Thomas Schneider, FREIE WÄHLER/FW	12	0,85 %
Norbert Petri, FREIE WÄHLER/FW	12	0,85 %
Alison Bauer, FREIE WÄHLER/FW	41	2,92 %
Alfred Zenger, FREIE WÄHLER/FW	16	1,14 %
Reinhold Meßner, FREIE WÄHLER/FW	14	1,00 %
SPD	826	9,75 %
Helga Raab-Wasse, SPD	26	3,15 %
Roland Weber, SPD	20	2,42 %
Monika Wolf-Pleißmann, SPD	16	1,94 %
Steffen Salvenmoser, SPD	27	3,27 %
Sabine Balleier, SPD	20	2,42 %
Robin Haseler, SPD	18	2,18 %
Ruth Weitz, SPD	60	7,26 %
Wolfgang Härtel, SPD	15	1,82 %
Anna Wolf, SPD	18	2,18 %
Karlheinz Paulus, SPD	17	2,06 %
Theresa Büchler, SPD	12	1,45 %
Michael Günther, SPD	9	1,09 %
Andrea Schreck, SPD	14	1,69 %
Sascha Vanselow, SPD	12	1,45 %
Nilüfer Ulusoy, SPD	10	1,21 %
Karlheinz Bein, SPD	12	1,45 %
Miriam Weitz, SPD	24	2,91 %
Jörg Frieß, SPD	19	2,30 %

	Anzahl	Prozent
Sabine Kettinger, SPD	13	1,57 %
Benjamin Bohlender, SPD	9	1,09 %
Ellen Faust-Schnabel, SPD	10	1,21 %
Wolfgang Hörnig, SPD	9	1,09 %
Celia Erfurth, SPD	40	4,84 %
Ralf Dolzer, SPD	12	1,45 %
Simone Gayer, SPD	14	1,69 %
Karlheinz Muth, SPD	11	1,33 %
Ulrike Neuberger-Bornhorst, SPD	9	1,09 %
Stephan Schüller, SPD	9	1,09 %
Jill Kettinger, SPD	14	1,69 %
Samuel Herrmann, SPD	14	1,69 %
Tatjana Scheuring, SPD	9	1,09 %
Muzaffer Turan, SPD	10	1,21 %
Gabriele Münch, SPD	9	1,09 %
Joachim Schmedding, SPD	10	1,21 %
Petra Dauber, SPD	10	1,21 %
Sven Moder, SPD	10	1,21 %
Manuela Tauchmann, SPD	9	1,09 %
Jan Krippner, SPD	13	1,57 %
Petra Weinert, SPD	9	1,09 %
Thomas Münig, SPD	9	1,09 %
Helga Pfaff, SPD	12	1,45 %
René Wörner, SPD	13	1,57 %
Dr. Franz Jerman, SPD	9	1,09 %
Uwe Damm, SPD	9	1,09 %
Michael Becker, SPD	22	2,66 %
Marco Filbert, SPD	13	1,57 %
Manuel Seubert, SPD	10	1,21 %
Heiko Roll, SPD	12	1,45 %
Matthias Langer, SPD	10	1,21 %
Uwe Pohlschmidt, SPD	9	1,09 %
Wilko Schmidt, SPD	9	1,09 %
Volker Frieß, SPD	11	1,33 %
Christian Reinsch, SPD	9	1,09 %
Marco Wetzelsberger, SPD	10	1,21 %
Werner Hillerich, SPD	10	1,21 %
Jürgen Kroth, SPD	9	1,09 %
Reinhold Hein, SPD	9	1,09 %
Gerhard Bader, SPD	9	1,09 %

	Anzahl	Prozent
Werner Baur, SPD	9	1,09 %
Dr. Heinz Kaiser, SPD	11	1,33 %
FDP	397	4,68 %
Frank Zimmermann, FDP	9	2,27 %
Markus Krebs, FDP	13	3,27 %
Cornelius Faust, FDP	25	6,30 %
Nicole Pfeffer, FDP	13	3,27 %
Dr. Astrid Schmidt, FDP	9	2,27 %
Jörg Reinmuth, FDP	4	1,01 %
Jürgen Ripp, FDP	4	1,01 %
Elke Barth, FDP	10	2,52 %
Nicole Kolbe, FDP	4	1,01 %
Tobias Bachmann, FDP	38	9,57 %
Stephan Lehmail, FDP	4	1,01 %
Carolin Kehler, FDP	5	1,26 %
Klaus Wolf, FDP	5	1,26 %
Michael Klotz, FDP	6	1,51 %
Bernhard Obier, FDP	6	1,51 %
Anne-Sophie Ott, FDP	8	2,02 %
Philipp Wesselburg, FDP	5	1,26 %
Alexander Hess, FDP	5	1,26 %
Stefan Durschang, FDP	5	1,26 %
Max Honeck, FDP	5	1,26 %
Marcus Fritzscha, FDP	5	1,26 %
Katrin Henn, FDP	9	2,27 %
Uwe Probst, FDP	4	1,01 %
Willi Hubert, FDP	5	1,26 %
Tobias Grüell, FDP	4	1,01 %
Sascha Spiegel, FDP	5	1,26 %
Lothar Straub, FDP	4	1,01 %
Joachim Zeller, FDP	7	1,76 %
Susanne Wolfert, FDP	5	1,26 %
Jörg Barth, FDP	4	1,01 %
Robert Müller, FDP	5	1,26 %
Michael Kaiser, FDP	4	1,01 %
Marina Schmitt, FDP	4	1,01 %
Jochen Fuchs, FDP	6	1,51 %
Nikolaus Ackermann, FDP	5	1,26 %
Sebastian Roersch, FDP	5	1,26 %
Antonia Kaiser, FDP	10	2,52 %

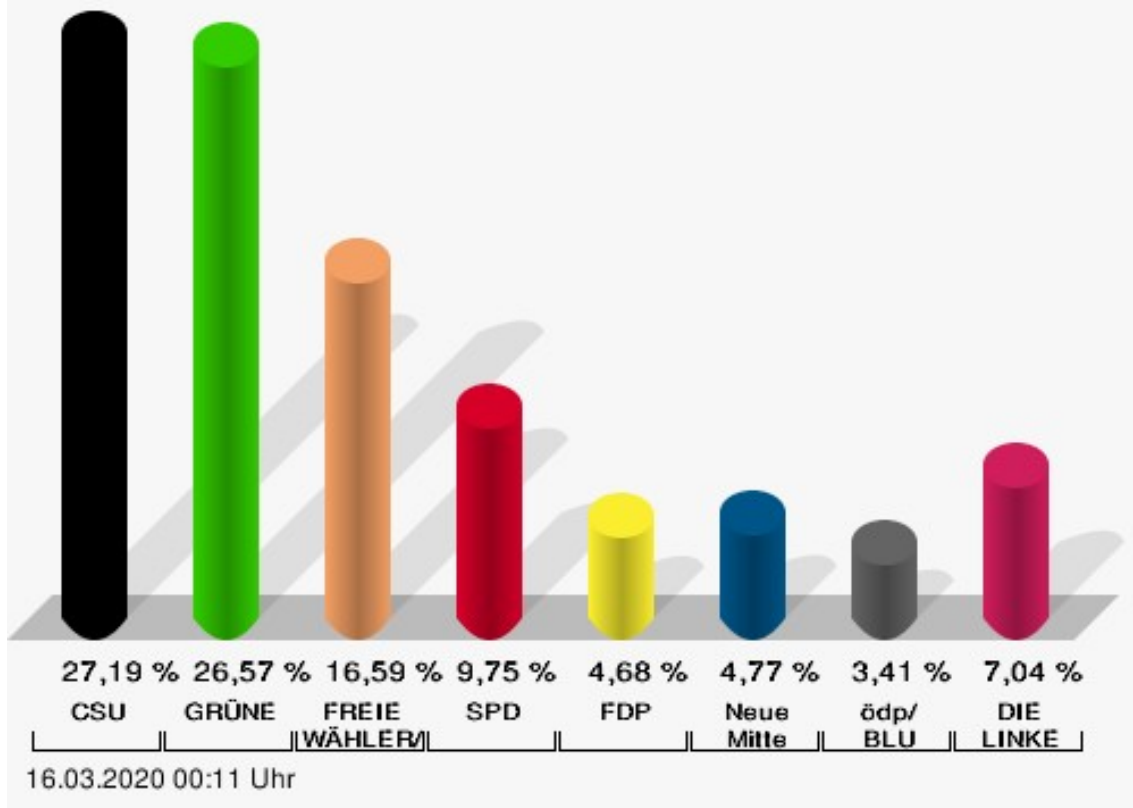
	Anzahl	Prozent
Daniel Roth, FDP	6	1,51 %
Jürgen Stahl, FDP	4	1,01 %
Gunther Kriegbaum, FDP	6	1,51 %
Christiane Kempf-Wolfert, FDP	5	1,26 %
Dr. Peter Stöckl, FDP	4	1,01 %
Martin Heim, FDP	5	1,26 %
Andreas Dümler, FDP	5	1,26 %
Corinna Fuchs, FDP	6	1,51 %
Christopher Krebs, FDP	7	1,76 %
Stephanie Chmiel, FDP	5	1,26 %
Andreas Schwerdtfeger, FDP	5	1,26 %
Norbert Gödde, FDP	9	2,27 %
Jonathan Ott, FDP	4	1,01 %
Susanne Mechler, FDP	4	1,01 %
Dr. Paul Hengsbach, FDP	4	1,01 %
Martin Ballweg, FDP	4	1,01 %
Fabian Ripp, FDP	4	1,01 %
Simone Bauersachs, FDP	5	1,26 %
Michael Kriebel, FDP	7	1,76 %
Christian Wojnowski, FDP	7	1,76 %
Jakob Dümler, FDP	6	1,51 %
Ute Geider, FDP	5	1,26 %
Helmut Demel, FDP	6	1,51 %
Neue Mitte	404	4,77 %
Günther Oettinger, Neue Mitte	13	3,22 %
Rudi Schuck, Neue Mitte	26	6,44 %
Matthias Ullmer, Neue Mitte	6	1,49 %
Björn Bartels, Neue Mitte	18	4,46 %
Britta Miksche, Neue Mitte	9	2,23 %
Dr. Hans-Martin Blättner, Neue Mitte	7	1,73 %
Volker Giegerich, Neue Mitte	12	2,97 %
Ulrike Oettinger, Neue Mitte	3	0,74 %
Frank Berninger, Neue Mitte	9	2,23 %
Andreas Amend, Neue Mitte	2	0,50 %
Matthias Meidel, Neue Mitte	2	0,50 %
Stephan Trützler, Neue Mitte	2	0,50 %
Isabell Kreher, Neue Mitte	3	0,74 %
Udo Herrmann, Neue Mitte	2	0,50 %
Matthias Spall, Neue Mitte	10	2,48 %

	Anzahl	Prozent
Dr. Florian Herrmann, Neue Mitte	12	2,97 %
Harald Gunther, Neue Mitte	6	1,49 %
Dominik Pöschl, Neue Mitte	3	0,74 %
Elmar Miksche, Neue Mitte	3	0,74 %
Rainer Ebert, Neue Mitte	2	0,50 %
Rainer Wengerter, Neue Mitte	7	1,73 %
Pia Klug, Neue Mitte	6	1,49 %
Ivo Baumgarten, Neue Mitte	14	3,47 %
Dr. Martina Reis, Neue Mitte	6	1,49 %
Marcus Becker, Neue Mitte	2	0,50 %
Manfred Kuhn, Neue Mitte	2	0,50 %
Lukas Ballmann, Neue Mitte	6	1,49 %
Maximilian Werner, Neue Mitte	5	1,24 %
Thiemo Schwarzkopf, Neue Mitte	3	0,74 %
Hans-Werner Schüßler, Neue Mitte	3	0,74 %
Sabine Hefter, Neue Mitte	3	0,74 %
Günter Goldhammer, Neue Mitte	6	1,49 %
Dieter Janson, Neue Mitte	4	0,99 %
Mathias Eichner, Neue Mitte	4	0,99 %
Christoph Fecher, Neue Mitte	4	0,99 %
Tobias Dietrich, Neue Mitte	5	1,24 %
Kai Steigerwald, Neue Mitte	4	0,99 %
Katja Klement, Neue Mitte	4	0,99 %
Mathias Giegerich, Neue Mitte	4	0,99 %
Sandra Mantz, Neue Mitte	2	0,50 %
Werner Klement, Neue Mitte	11	2,72 %
Klaus Giegerich, Neue Mitte	8	1,98 %
Dr. Eberhard Kroth, Neue Mitte	18	4,46 %
Klaus Fischer, Neue Mitte	37	9,16 %
Hubert Klimmer, Neue Mitte	28	6,93 %
Carolin Straub, Neue Mitte	5	1,24 %
Jens Haßelbeck, Neue Mitte	3	0,74 %
Jürgen Spall, Neue Mitte	4	0,99 %
Elisabeth Gora, Neue Mitte	7	1,73 %
Hasso-Philipp von Hünersdorff, Neue Mitte	10	2,48 %
Monique Haas, Neue Mitte	2	0,50 %
Sabine Kirchmann, Neue Mitte	3	0,74 %
Jürgen Kubitza, Neue Mitte	1	0,25 %
Karl Haarmann, Neue Mitte	3	0,74 %

	Anzahl	Prozent
Nicole Grosch, Neue Mitte	4	0,99 %
Dr. Wilhelm Kuhn, Neue Mitte	3	0,74 %
Sebastian Will, Neue Mitte	3	0,74 %
Tobias Olbort, Neue Mitte	3	0,74 %
Benno Koch, Neue Mitte	3	0,74 %
Susanne Löffler, Neue Mitte	4	0,99 %
ödp/BLU	289	3,41 %
Ulrich Frey, ödp/BLU	16	5,54 %
Wolfgang Winter, ödp/BLU	13	4,50 %
Regina Frey, ödp/BLU	17	5,88 %
Günther Vogt, ödp/BLU	15	5,19 %
Stephanie Walter, ödp/BLU	13	4,50 %
Manfred Knippel, ödp/BLU	15	5,19 %
Martina Römmelt-Fella, ödp/BLU	8	2,77 %
Marco Schneider, ödp/BLU	9	3,11 %
Margarethe Fuchs, ödp/BLU	8	2,77 %
Christian Detsch, ödp/BLU	8	2,77 %
Silke Schmid, ödp/BLU	9	3,11 %
Dr. Carl-Ulrich Schmid, ödp/BLU	8	2,77 %
Susanne Winkel, ödp/BLU	8	2,77 %
Michael Linke, ödp/BLU	9	3,11 %
Alexandra Vath, ödp/BLU	15	5,19 %
Klaus Vath, ödp/BLU	8	2,77 %
Melissa Vath, ödp/BLU	5	1,73 %
Martin Eck, ödp/BLU	4	1,38 %
Tina Eck, ödp/BLU	5	1,73 %
Walter Mark, ödp/BLU	4	1,38 %
Julia Berberich, ödp/BLU	5	1,73 %
Thomas Schmitt, ödp/BLU	4	1,38 %
Elke Berberich, ödp/BLU	4	1,38 %
Jürgen Kempf, ödp/BLU	7	2,42 %
Paulina Ferreira Paulo, ödp/BLU	10	3,46 %
Konstantin Bergert, ödp/BLU	4	1,38 %
Michael Berberich, ödp/BLU	7	2,42 %
Angelika Bick, ödp/BLU	4	1,38 %
Manfred Reis, ödp/BLU	4	1,38 %
Stefan Fischer, ödp/BLU	7	2,42 %
Peter Speth, ödp/BLU	4	1,38 %
Marianne Krommer, ödp/BLU	8	2,77 %
Thomas Borgwardt, ödp/BLU	4	1,38 %

	Anzahl	Prozent
Hubertus Brand, ödp/BLU	4	1,38 %
Werner Zöllner, ödp/BLU	4	1,38 %
Markus Zimmermann, ödp/BLU	4	1,38 %
Jochen Vogt, ödp/BLU	4	1,38 %
André Busse, ödp/BLU	4	1,38 %
DIE LINKE	597	7,04 %
Andreas Adrian, DIE LINKE	29	4,86 %
Lisa-Michelle Muth, DIE LINKE	39	6,53 %
Daniel Kirilow, DIE LINKE	28	4,69 %
Marlene Hohm, DIE LINKE	28	4,69 %
Peter Diekmann, DIE LINKE	28	4,69 %
Brigitte Remer, DIE LINKE	36	6,03 %
Georg Liebl, DIE LINKE	33	5,53 %
Christine Marc, DIE LINKE	34	5,70 %
Adrian Wolf, DIE LINKE	34	5,70 %
Anna Schwantner, DIE LINKE	28	4,69 %
Hans-Jörg Dollansky, DIE LINKE	27	4,52 %
Vivien Wohlmann, DIE LINKE	27	4,52 %
Tobias Miksche, DIE LINKE	30	5,03 %
Vanessa Grimm, DIE LINKE	30	5,03 %
Yannick Berres, DIE LINKE	27	4,52 %
Melissa Ammersbach, DIE LINKE	27	4,52 %
Lucie Paurat, DIE LINKE	27	4,52 %
Selina Neumaier, DIE LINKE	29	4,86 %
Dennis Bauersachs, DIE LINKE	29	4,86 %
Samira Bauersachs, DIE LINKE	27	4,52 %

Stadt Obernburg a.Main - Stimmbezirk 0004
Kreistagswahl 15.03.2020



CSU = Christlich-Soziale Union in Bayern e.V.

GRÜNE = BÜNDNIS 90/DIE GRÜNEN

FREIE WÄHLER/FW = FREIE WÄHLER/FREIE WÄHLER im Landkreis Miltenberg e.V.

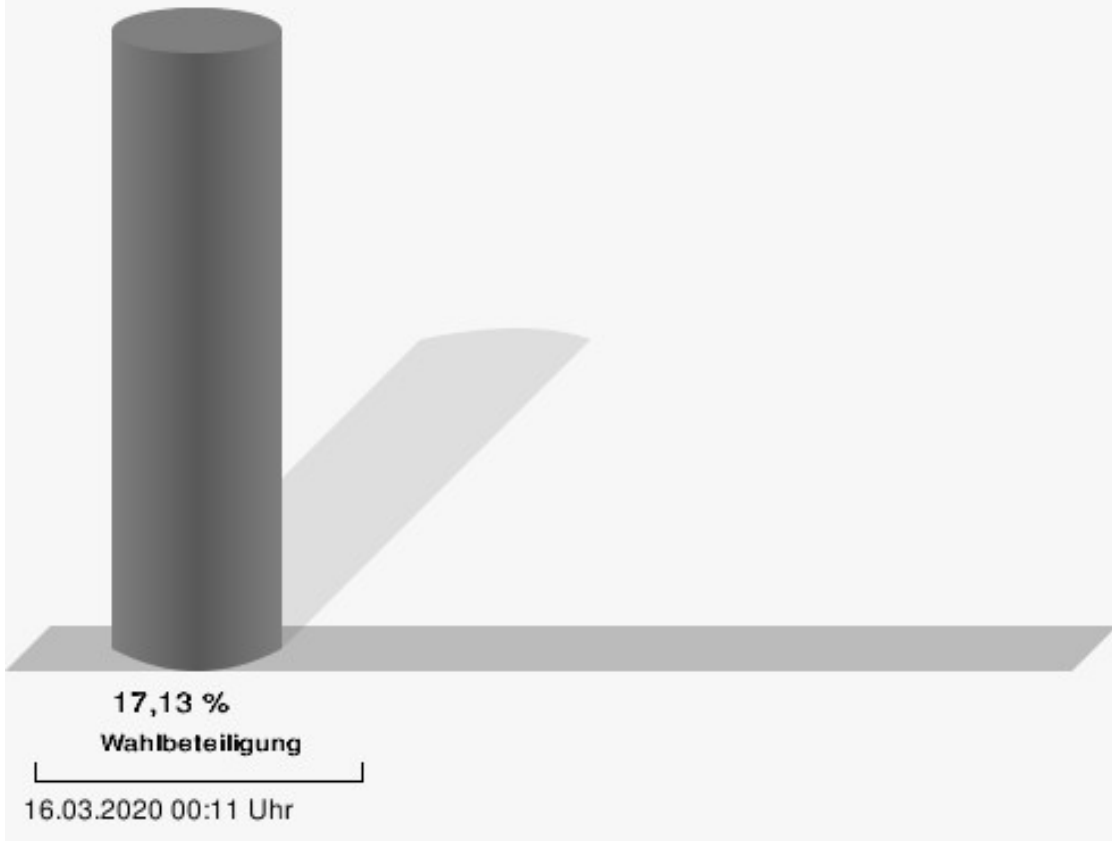
SPD = Sozialdemokratische Partei Deutschlands

FDP = Freie Demokratische Partei

Neue Mitte = Neue Mitte Landkreis Miltenberg e.V.

ödp/BLU = Ökologisch-Demokratische Partei / Bürgerliste Untermain

Wahlbeteiligung



Stimmbezirk 0005

	Anzahl	Prozent
CSU	3.708	35,67 %
Dr. Armin Bohnhoff, CSU	148	3,99 %
Karin Passow, CSU	74	2,00 %
Michael Schwing, CSU	84	2,27 %
Lisa Steger, CSU	62	1,67 %
Berthold R�uth, CSU	71	1,91 %
Kersten M�nzenberger, CSU	74	2,00 %
Peter Schmitt, CSU	55	1,48 %
Monika Schuck, CSU	52	1,40 %
Stefan Breunig, CSU	156	4,21 %
Eva Geis, CSU	63	1,70 %
Martin Gundert, CSU	55	1,48 %
Edeltraud Fecher, CSU	60	1,62 %
Philipp Tr�tzler, CSU	52	1,40 %
J�rgen Reinhard, CSU	74	2,00 %
Kai Hohmann, CSU	53	1,43 %
Dietmar Fieger, CSU	182	4,91 %
Ralf Reichwein, CSU	71	1,91 %
Martin Stock, CSU	57	1,54 %
Christian Schreck, CSU	46	1,24 %
Thomas K�hler, CSU	68	1,83 %
Siegfried Scholtka, CSU	81	2,18 %
Stephanie Aulbach, CSU	53	1,43 %
Gernot Winter, CSU	56	1,51 %
Boris Gro�skinsky, CSU	61	1,65 %
Max-Josef Eck, CSU	49	1,32 %
Michael Stegmann, CSU	53	1,43 %
Andreas Freiburg, CSU	47	1,27 %
Stefan Schwab, CSU	56	1,51 %
Martin Eilbacher, CSU	49	1,32 %
Thomas Haas, CSU	45	1,21 %
Patrick Walter, CSU	48	1,29 %
Karl Zimmermann, CSU	44	1,19 %
Gerhard R�uth, CSU	59	1,59 %
Doris Hegmann, CSU	47	1,27 %
Steffen Trautmann, CSU	54	1,46 %
Volker Mayer, CSU	54	1,46 %
Christoph Grosch, CSU	50	1,35 %
Rainer Kroth, CSU	46	1,24 %

	Anzahl	Prozent
Yüksel Dural-Dietz, CSU	44	1,19 %
Bettina Becker, CSU	50	1,35 %
Andrea Discher-Bayer, CSU	46	1,24 %
Dr. Uwe Rohe, CSU	46	1,24 %
Armin Bick, CSU	47	1,27 %
Manuela Fromm, CSU	66	1,78 %
Marius Kretschmer, CSU	43	1,16 %
Andreas Hohm, CSU	61	1,65 %
Marcello Spielmann, CSU	41	1,11 %
Katja Zöllner, CSU	78	2,10 %
Patricia Häcker, CSU	43	1,16 %
Erika Giegerich, CSU	44	1,19 %
Mustafa Tolaman, CSU	45	1,21 %
Gerhard Broßler, CSU	40	1,08 %
Paul Klimmer, CSU	111	2,99 %
Bernhard Kern, CSU	46	1,24 %
Volker Schießmann, CSU	39	1,05 %
Claudia Kappes, CSU	47	1,27 %
Manfred Schüßler, CSU	59	1,59 %
Joachim Bieber, CSU	45	1,21 %
Erwin Dotzel, CSU	83	2,24 %
Michael Berninger, CSU	75	2,02 %
GRÜNE	2.433	23,40 %
Marion Becker, GRÜNE	46	1,89 %
Jens Marco Scherf, GRÜNE	146	6,00 %
Hannelore Kreuzer, GRÜNE	37	1,52 %
Ansgar Stich, GRÜNE	111	4,56 %
Dr. Nina Schüßler, GRÜNE	42	1,73 %
Mattis Fischmann, GRÜNE	46	1,89 %
Sylvia Deckert, GRÜNE	55	2,26 %
Alexander Heß, GRÜNE	34	1,40 %
Petra Münzel, GRÜNE	49	2,01 %
Joachim Schneider, GRÜNE	43	1,77 %
Cordula Hunze-Lee, GRÜNE	83	3,41 %
Werner Billmaier, GRÜNE	43	1,77 %
Sabine Stellrecht-Schmidt, GRÜNE	32	1,32 %
Dieter Heilemann, GRÜNE	28	1,15 %
Annette Horn, GRÜNE	33	1,36 %
Burkard Beck, GRÜNE	34	1,40 %

	Anzahl	Prozent
Anna Bärenklau, GRÜNE	34	1,40 %
Thilo Dekant, GRÜNE	34	1,40 %
Julia Körbel, GRÜNE	35	1,44 %
Albert Taudte, GRÜNE	29	1,19 %
Franka Stich, GRÜNE	69	2,84 %
Frank Grabowski, GRÜNE	29	1,19 %
Yvonne Holzapfel-Graner, GRÜNE	29	1,19 %
Dr. Frank Küster, GRÜNE	34	1,40 %
Heidi Weber, GRÜNE	71	2,92 %
Alfred Sunder-Plassmann, GRÜNE	34	1,40 %
Lucy Hektor, GRÜNE	40	1,64 %
Rolf Heesch, GRÜNE	28	1,15 %
Annette Dekant, GRÜNE	36	1,48 %
Jan Pollakowski, GRÜNE	85	3,49 %
Rita Giegerich, GRÜNE	40	1,64 %
Wolfgang Münzel, GRÜNE	28	1,15 %
Christina Ulshöfer, GRÜNE	36	1,48 %
Cedric Johanni, GRÜNE	32	1,32 %
Stephanie Hektor, GRÜNE	26	1,07 %
Nico Zöllner, GRÜNE	37	1,52 %
Sylvia Zahn, GRÜNE	25	1,03 %
Uwe Weigelt, GRÜNE	30	1,23 %
Gertrud Schwarz-Schöhl, GRÜNE	28	1,15 %
Lukas Almitter, GRÜNE	41	1,69 %
Karin Günther, GRÜNE	28	1,15 %
Marcel Schmidt, GRÜNE	28	1,15 %
Caroline Arnold, GRÜNE	40	1,64 %
Lukas Hartmann, GRÜNE	35	1,44 %
Beate Höltermann, GRÜNE	25	1,03 %
Séan Kervick, GRÜNE	28	1,15 %
Margot Kautz, GRÜNE	25	1,03 %
Roland Arnold, GRÜNE	53	2,18 %
Anne Scherf, GRÜNE	31	1,27 %
Julian Deckert, GRÜNE	37	1,52 %
Astrid Schreiber, GRÜNE	54	2,22 %
Wolfgang Günther, GRÜNE	29	1,19 %
Eva Rother, GRÜNE	39	1,60 %
Michael Bernhard, GRÜNE	23	0,95 %
Christl Wurtinger, GRÜNE	28	1,15 %

	Anzahl	Prozent
Michael Grundmann, GRÜNE	65	2,67 %
Anke Küster, GRÜNE	27	1,11 %
Bernhard Westhoff-Höltermann, GRÜNE	19	0,78 %
Annette Rüttger, GRÜNE	22	0,90 %
Dr. Eberhard Großmann, GRÜNE	25	1,03 %
FREIE WÄHLER/FW	1.987	19,11 %
Andreas Fath, FREIE WÄHLER/FW	54	2,72 %
Thomas Zöllner, FREIE WÄHLER/FW	58	2,92 %
Jessica Klug, FREIE WÄHLER/FW	125	6,29 %
Thomas Becker, FREIE WÄHLER/FW	38	1,91 %
Dr. Hans Jürgen Fahn, FREIE WÄHLER/FW	48	2,42 %
Susanne Wörner, FREIE WÄHLER/FW	32	1,61 %
Bernd Schötterl, FREIE WÄHLER/FW	24	1,21 %
Roland Eppig, FREIE WÄHLER/FW	56	2,82 %
Thomas Grün, FREIE WÄHLER/FW	33	1,66 %
Edwin Lieb, FREIE WÄHLER/FW	50	2,52 %
Peter Maurer, FREIE WÄHLER/FW	24	1,21 %
Hedi Bast, FREIE WÄHLER/FW	76	3,82 %
Dietmar Wolz, FREIE WÄHLER/FW	27	1,36 %
Michael Schüßler, FREIE WÄHLER/FW	29	1,46 %
Matthias Luxem, FREIE WÄHLER/FW	46	2,32 %
Jürgen Knapp, FREIE WÄHLER/FW	25	1,26 %
Michael Bein, FREIE WÄHLER/FW	30	1,51 %
Daniela Schmitt, FREIE WÄHLER/FW	23	1,16 %
Achim Schneider, FREIE WÄHLER/FW	26	1,31 %
Alexander Geis, FREIE WÄHLER/FW	33	1,66 %
Anja Dissler, FREIE WÄHLER/FW	26	1,31 %

	Anzahl	Prozent
Jürgen Weiskopf, FREIE WÄHLER/FW	24	1,21 %
Jürgen Klement, FREIE WÄHLER/FW	32	1,61 %
Berthold Oberle, FREIE WÄHLER/FW	27	1,36 %
Stephanie Endres, FREIE WÄHLER/FW	24	1,21 %
Marek Rebscher, FREIE WÄHLER/FW	31	1,56 %
Alexandra Frieß, FREIE WÄHLER/FW	27	1,36 %
Ludwig Seuffert, FREIE WÄHLER/FW	31	1,56 %
Bernd Klein, FREIE WÄHLER/FW	28	1,41 %
Birgit Hotz, FREIE WÄHLER/FW	26	1,31 %
Kurt Bittner, FREIE WÄHLER/FW	23	1,16 %
Bernhard Pfeiffer, FREIE WÄHLER/FW	24	1,21 %
Edith Büttner, FREIE WÄHLER/FW	31	1,56 %
Ellena Giegerich, FREIE WÄHLER/FW	26	1,31 %
Udo Ackermann, FREIE WÄHLER/FW	29	1,46 %
Birgit Zethner, FREIE WÄHLER/FW	26	1,31 %
Sigi Roch, FREIE WÄHLER/FW	35	1,76 %
Markus Hartmann, FREIE WÄHLER/FW	55	2,77 %
Dr. Volker Dauber, FREIE WÄHLER/FW	22	1,11 %
Thomas Hennig, FREIE WÄHLER/FW	25	1,26 %
Christian Knerr, FREIE WÄHLER/FW	25	1,26 %
Alfred Sommer, FREIE WÄHLER/FW	26	1,31 %
Aleksandra Fahn, FREIE WÄHLER/FW	24	1,21 %
Dietmar Graner, FREIE WÄHLER/FW	34	1,71 %
Rudi Zöllner, FREIE WÄHLER/FW	28	1,41 %
Wolfgang Huskitsch, FREIE WÄHLER/FW	22	1,11 %
Eberhard Heider, FREIE WÄHLER/FW	26	1,31 %

	Anzahl	Prozent
Jochen Beez, FREIE WÄHLER/FW	40	2,01 %
Simon Schusser, FREIE WÄHLER/FW	29	1,46 %
Rudi Hartlaub, FREIE WÄHLER/FW	33	1,66 %
Otto Rummel, FREIE WÄHLER/FW	26	1,31 %
Werner Heimberger, FREIE WÄHLER/FW	25	1,26 %
Karl-Heinz Müller, FREIE WÄHLER/FW	23	1,16 %
Ralf Holl, FREIE WÄHLER/FW	23	1,16 %
Eckhard Bein, FREIE WÄHLER/FW	22	1,11 %
Thomas Schneider, FREIE WÄHLER/FW	25	1,26 %
Norbert Petri, FREIE WÄHLER/FW	25	1,26 %
Alison Bauer, FREIE WÄHLER/FW	54	2,72 %
Alfred Zenger, FREIE WÄHLER/FW	26	1,31 %
Reinhold Meßner, FREIE WÄHLER/FW	22	1,11 %
SPD	1.193	11,48 %
Helga Raab-Wasse, SPD	39	3,27 %
Roland Weber, SPD	27	2,26 %
Monika Wolf-Pleißmann, SPD	27	2,26 %
Steffen Salvenmoser, SPD	24	2,01 %
Sabine Balleier, SPD	21	1,76 %
Robin Haseler, SPD	21	1,76 %
Ruth Weitz, SPD	79	6,62 %
Wolfgang Härtel, SPD	23	1,93 %
Anna Wolf, SPD	18	1,51 %
Karlheinz Paulus, SPD	25	2,10 %
Theresa Büchler, SPD	21	1,76 %
Michael Günther, SPD	27	2,26 %
Andrea Schreck, SPD	18	1,51 %
Sascha Vanselow, SPD	18	1,51 %
Nilüfer Ulusoy, SPD	22	1,84 %
Karlheinz Bein, SPD	24	2,01 %
Miriam Weitz, SPD	35	2,93 %
Jörg Frieß, SPD	30	2,51 %

	Anzahl	Prozent
Sabine Kettinger, SPD	18	1,51 %
Benjamin Bohlender, SPD	16	1,34 %
Ellen Faust-Schnabel, SPD	22	1,84 %
Wolfgang Hörnig, SPD	18	1,51 %
Celia Erfurth, SPD	42	3,52 %
Ralf Dolzer, SPD	18	1,51 %
Simone Gayer, SPD	16	1,34 %
Karlheinz Muth, SPD	19	1,59 %
Ulrike Neuberger-Bornhorst, SPD	14	1,17 %
Stephan Schüller, SPD	14	1,17 %
Jill Kettinger, SPD	20	1,68 %
Samuel Herrmann, SPD	18	1,51 %
Tatjana Scheuring, SPD	16	1,34 %
Muzaffer Turan, SPD	14	1,17 %
Gabriele Münch, SPD	14	1,17 %
Joachim Schmedding, SPD	20	1,68 %
Petra Dauber, SPD	19	1,59 %
Sven Moder, SPD	18	1,51 %
Manuela Tauchmann, SPD	14	1,17 %
Jan Krippner, SPD	18	1,51 %
Petra Weinert, SPD	14	1,17 %
Thomas Münig, SPD	17	1,42 %
Helga Pfaff, SPD	14	1,17 %
René Wörner, SPD	17	1,42 %
Dr. Franz Jerman, SPD	14	1,17 %
Uwe Damm, SPD	17	1,42 %
Michael Becker, SPD	31	2,60 %
Marco Filbert, SPD	16	1,34 %
Manuel Seubert, SPD	15	1,26 %
Heiko Roll, SPD	13	1,09 %
Matthias Langer, SPD	12	1,01 %
Uwe Pohlschmidt, SPD	11	0,92 %
Wilko Schmidt, SPD	11	0,92 %
Volker Frieß, SPD	11	0,92 %
Christian Reinsch, SPD	18	1,51 %
Marco Wetzelsberger, SPD	18	1,51 %
Werner Hillerich, SPD	11	0,92 %
Jürgen Kroth, SPD	11	0,92 %
Reinhold Hein, SPD	17	1,42 %
Gerhard Bader, SPD	11	0,92 %

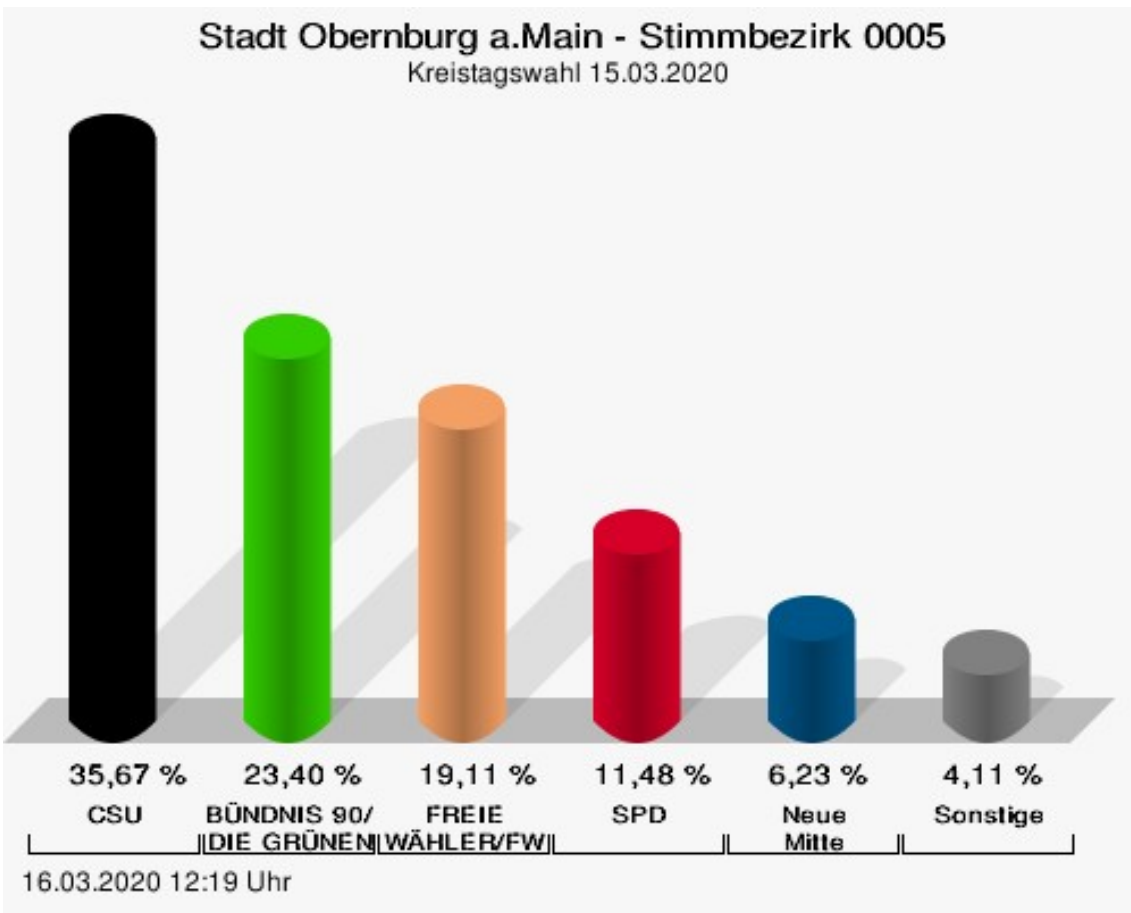
	Anzahl	Prozent
Werner Baur, SPD	11	0,92 %
Dr. Heinz Kaiser, SPD	16	1,34 %
FDP	199	1,91 %
Frank Zimmermann, FDP	5	2,51 %
Markus Krebs, FDP	10	5,03 %
Cornelius Faust, FDP	9	4,52 %
Nicole Pfeffer, FDP	4	2,01 %
Dr. Astrid Schmidt, FDP	8	4,02 %
Jörg Reinmuth, FDP	1	0,50 %
Jürgen Ripp, FDP	4	2,01 %
Elke Barth, FDP	6	3,02 %
Nicole Kolbe, FDP	1	0,50 %
Tobias Bachmann, FDP	24	12,06 %
Stephan Lehmail, FDP	2	1,01 %
Carolin Kehler, FDP	1	0,50 %
Klaus Wolf, FDP	3	1,51 %
Michael Klotz, FDP	1	0,50 %
Bernhard Obier, FDP	1	0,50 %
Anne-Sophie Ott, FDP	5	2,51 %
Philipp Wesselburg, FDP	1	0,50 %
Alexander Hess, FDP	4	2,01 %
Stefan Durschang, FDP	1	0,50 %
Max Honeck, FDP	7	3,52 %
Marcus Fritzscha, FDP	2	1,01 %
Katrin Henn, FDP	7	3,52 %
Uwe Probst, FDP	1	0,50 %
Willi Hubert, FDP	1	0,50 %
Tobias Grüell, FDP	7	3,52 %
Sascha Spiegel, FDP	1	0,50 %
Lothar Straub, FDP	4	2,01 %
Joachim Zeller, FDP	1	0,50 %
Susanne Wolfert, FDP	5	2,51 %
Jörg Barth, FDP	4	2,01 %
Robert Müller, FDP	1	0,50 %
Michael Kaiser, FDP	1	0,50 %
Marina Schmitt, FDP	2	1,01 %
Jochen Fuchs, FDP	4	2,01 %
Nikolaus Ackermann, FDP	1	0,50 %
Sebastian Roersch, FDP	1	0,50 %
Antonia Kaiser, FDP	1	0,50 %

	Anzahl	Prozent
Daniel Roth, FDP	4	2,01 %
Jürgen Stahl, FDP	1	0,50 %
Gunther Kriegbaum, FDP	2	1,01 %
Christiane Kempf-Wolfert, FDP	1	0,50 %
Dr. Peter Stöckl, FDP	7	3,52 %
Martin Heim, FDP	1	0,50 %
Andreas Dümler, FDP	1	0,50 %
Corinna Fuchs, FDP	1	0,50 %
Christopher Krebs, FDP	2	1,01 %
Stephanie Chmiel, FDP	5	2,51 %
Andreas Schwerdtfeger, FDP	1	0,50 %
Norbert Gödde, FDP	4	2,01 %
Jonathan Ott, FDP	4	2,01 %
Susanne Mechler, FDP	5	2,51 %
Dr. Paul Hengsbach, FDP	1	0,50 %
Martin Ballweg, FDP	1	0,50 %
Fabian Ripp, FDP	3	1,51 %
Simone Bauersachs, FDP	2	1,01 %
Michael Kriebel, FDP	1	0,50 %
Christian Wojnowski, FDP	2	1,01 %
Jakob Dümler, FDP	1	0,50 %
Ute Geider, FDP	1	0,50 %
Helmut Demel, FDP	6	3,02 %
Neue Mitte	648	6,23 %
Günther Oettinger, Neue Mitte	22	3,40 %
Rudi Schuck, Neue Mitte	36	5,56 %
Matthias Ullmer, Neue Mitte	11	1,70 %
Björn Bartels, Neue Mitte	13	2,01 %
Britta Miksche, Neue Mitte	8	1,23 %
Dr. Hans-Martin Blättner, Neue Mitte	7	1,08 %
Volker Giegerich, Neue Mitte	17	2,62 %
Ulrike Oettinger, Neue Mitte	4	0,62 %
Frank Berninger, Neue Mitte	15	2,31 %
Andreas Amend, Neue Mitte	10	1,54 %
Matthias Meidel, Neue Mitte	4	0,62 %
Stephan Trützler, Neue Mitte	16	2,47 %
Isabell Kreher, Neue Mitte	4	0,62 %
Udo Herrmann, Neue Mitte	4	0,62 %
Matthias Spall, Neue Mitte	11	1,70 %

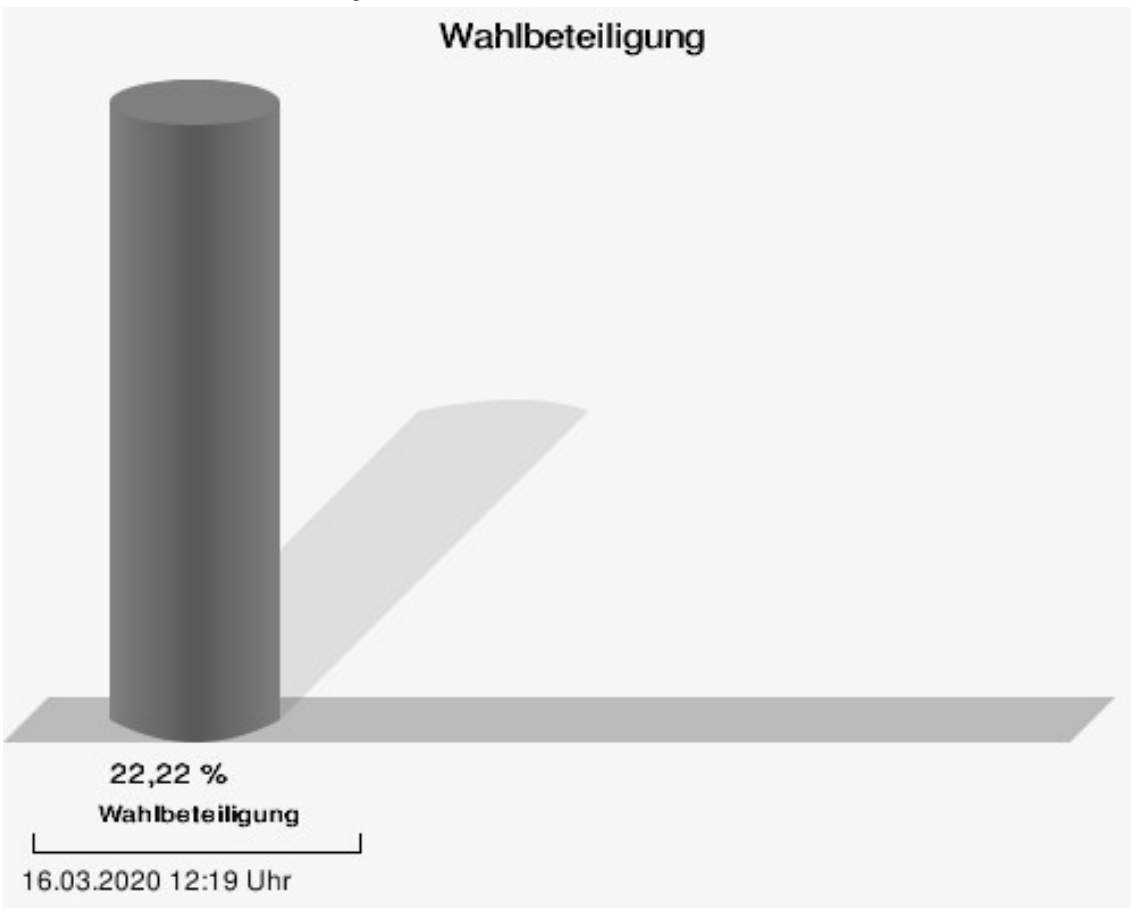
	Anzahl	Prozent
Dr. Florian Herrmann, Neue Mitte	16	2,47 %
Harald Gunther, Neue Mitte	11	1,70 %
Dominik Pöschl, Neue Mitte	7	1,08 %
Elmar Miksche, Neue Mitte	5	0,77 %
Rainer Ebert, Neue Mitte	4	0,62 %
Rainer Wengerter, Neue Mitte	21	3,24 %
Pia Klug, Neue Mitte	9	1,39 %
Ivo Baumgarten, Neue Mitte	14	2,16 %
Dr. Martina Reis, Neue Mitte	16	2,47 %
Marcus Becker, Neue Mitte	7	1,08 %
Manfred Kuhn, Neue Mitte	5	0,77 %
Lukas Ballmann, Neue Mitte	10	1,54 %
Maximilian Werner, Neue Mitte	7	1,08 %
Thiemo Schwarzkopf, Neue Mitte	7	1,08 %
Hans-Werner Schüßler, Neue Mitte	3	0,46 %
Sabine Hefter, Neue Mitte	9	1,39 %
Günter Goldhammer, Neue Mitte	6	0,93 %
Dieter Janson, Neue Mitte	22	3,40 %
Mathias Eichner, Neue Mitte	3	0,46 %
Christoph Fecher, Neue Mitte	10	1,54 %
Tobias Dietrich, Neue Mitte	4	0,62 %
Kai Steigerwald, Neue Mitte	5	0,77 %
Katja Klement, Neue Mitte	6	0,93 %
Mathias Giegerich, Neue Mitte	22	3,40 %
Sandra Mantz, Neue Mitte	6	0,93 %
Werner Klement, Neue Mitte	19	2,93 %
Klaus Giegerich, Neue Mitte	25	3,86 %
Dr. Eberhard Kroth, Neue Mitte	27	4,17 %
Klaus Fischer, Neue Mitte	47	7,25 %
Hubert Klimmer, Neue Mitte	31	4,78 %
Carolin Straub, Neue Mitte	10	1,54 %
Jens Haßelbeck, Neue Mitte	4	0,62 %
Jürgen Spall, Neue Mitte	10	1,54 %
Elisabeth Gora, Neue Mitte	8	1,23 %
Hasso-Philipp von Hünersdorff, Neue Mitte	9	1,39 %
Monique Haas, Neue Mitte	6	0,93 %
Sabine Kirchmann, Neue Mitte	3	0,46 %
Jürgen Kubitza, Neue Mitte	4	0,62 %
Karl Haarmann, Neue Mitte	3	0,46 %

	Anzahl	Prozent
Nicole Grosch, Neue Mitte	4	0,62 %
Dr. Wilhelm Kuhn, Neue Mitte	3	0,46 %
Sebastian Will, Neue Mitte	3	0,46 %
Tobias Olbort, Neue Mitte	3	0,46 %
Benno Koch, Neue Mitte	9	1,39 %
Susanne Löffler, Neue Mitte	3	0,46 %
ödp/BLU	111	1,07 %
Ulrich Frey, ödp/BLU	27	24,32 %
Wolfgang Winter, ödp/BLU	4	3,60 %
Regina Frey, ödp/BLU	16	14,41 %
Günther Vogt, ödp/BLU	6	5,41 %
Stephanie Walter, ödp/BLU	4	3,60 %
Manfred Knippel, ödp/BLU	7	6,31 %
Martina Römmelt-Fella, ödp/BLU	4	3,60 %
Marco Schneider, ödp/BLU	6	5,41 %
Margarethe Fuchs, ödp/BLU	5	4,50 %
Christian Detsch, ödp/BLU	3	2,70 %
Silke Schmid, ödp/BLU	1	0,90 %
Dr. Carl-Ulrich Schmid, ödp/BLU	11	9,91 %
Susanne Winkel, ödp/BLU	1	0,90 %
Michael Linke, ödp/BLU	1	0,90 %
Alexandra Vath, ödp/BLU	0	0,00 %
Klaus Vath, ödp/BLU	2	1,80 %
Melissa Vath, ödp/BLU	1	0,90 %
Martin Eck, ödp/BLU	0	0,00 %
Tina Eck, ödp/BLU	0	0,00 %
Walter Mark, ödp/BLU	0	0,00 %
Julia Berberich, ödp/BLU	1	0,90 %
Thomas Schmitt, ödp/BLU	0	0,00 %
Elke Berberich, ödp/BLU	0	0,00 %
Jürgen Kempf, ödp/BLU	0	0,00 %
Paulina Ferreira Paulo, ödp/BLU	1	0,90 %
Konstantin Bergert, ödp/BLU	0	0,00 %
Michael Berberich, ödp/BLU	5	4,50 %
Angelika Bick, ödp/BLU	0	0,00 %
Manfred Reis, ödp/BLU	1	0,90 %
Stefan Fischer, ödp/BLU	0	0,00 %
Peter Speth, ödp/BLU	0	0,00 %
Marianne Krommer, ödp/BLU	1	0,90 %
Thomas Borgwardt, ödp/BLU	3	2,70 %

	Anzahl	Prozent
Hubertus Brand, ödp/BLU	0	0,00 %
Werner Zöllner, ödp/BLU	0	0,00 %
Markus Zimmermann, ödp/BLU	0	0,00 %
Jochen Vogt, ödp/BLU	0	0,00 %
André Busse, ödp/BLU	0	0,00 %
DIE LINKE	117	1,13 %
Andreas Adrian, DIE LINKE	12	10,26 %
Lisa-Michelle Muth, DIE LINKE	18	15,38 %
Daniel Kirilow, DIE LINKE	6	5,13 %
Marlene Hohm, DIE LINKE	9	7,69 %
Peter Diekmann, DIE LINKE	6	5,13 %
Brigitte Remer, DIE LINKE	3	2,56 %
Georg Liebl, DIE LINKE	6	5,13 %
Christine Marc, DIE LINKE	6	5,13 %
Adrian Wolf, DIE LINKE	3	2,56 %
Anna Schwantner, DIE LINKE	9	7,69 %
Hans-Jörg Dollansky, DIE LINKE	6	5,13 %
Vivien Wohlmann, DIE LINKE	3	2,56 %
Tobias Miksche, DIE LINKE	3	2,56 %
Vanessa Grimm, DIE LINKE	3	2,56 %
Yannick Berres, DIE LINKE	3	2,56 %
Melissa Ammersbach, DIE LINKE	3	2,56 %
Lucie Paurat, DIE LINKE	3	2,56 %
Selina Neumaier, DIE LINKE	3	2,56 %
Dennis Bauersachs, DIE LINKE	6	5,13 %
Samira Bauersachs, DIE LINKE	6	5,13 %



CSU = Christlich-Soziale Union in Bayern e.V.
 FREIE WÄHLER/FW = FREIE WÄHLER/FREIE WÄHLER im Landkreis Miltenberg e.V.
 SPD = Sozialdemokratische Partei Deutschlands
 Neue Mitte = Neue Mitte Landkreis Miltenberg e.V.



Stimmbezirk 0006

	Anzahl	Prozent
CSU	2.840	37,79 %
Dr. Armin Bohnhoff, CSU	93	3,27 %
Karin Passow, CSU	51	1,80 %
Michael Schwing, CSU	67	2,36 %
Lisa Steger, CSU	47	1,65 %
Berthold R�uth, CSU	68	2,39 %
Kersten M�nzenberger, CSU	56	1,97 %
Peter Schmitt, CSU	51	1,80 %
Monika Schuck, CSU	45	1,58 %
Stefan Breunig, CSU	107	3,77 %
Eva Geis, CSU	60	2,11 %
Martin Gundert, CSU	45	1,58 %
Edeltraud Fecher, CSU	46	1,62 %
Philipp Tr�tzler, CSU	42	1,48 %
J�rgen Reinhard, CSU	56	1,97 %
Kai Hohmann, CSU	41	1,44 %
Dietmar Fieger, CSU	130	4,58 %
Ralf Reichwein, CSU	53	1,87 %
Martin Stock, CSU	55	1,94 %
Christian Schreck, CSU	41	1,44 %
Thomas K�hler, CSU	50	1,76 %
Siegfried Scholtka, CSU	73	2,57 %
Stephanie Aulbach, CSU	40	1,41 %
Gernot Winter, CSU	40	1,41 %
Boris Gro�skinsky, CSU	48	1,69 %
Max-Josef Eck, CSU	39	1,37 %
Michael Stegmann, CSU	41	1,44 %
Andreas Freiburg, CSU	42	1,48 %
Stefan Schwab, CSU	42	1,48 %
Martin Eilbacher, CSU	42	1,48 %
Thomas Haas, CSU	37	1,30 %
Patrick Walter, CSU	37	1,30 %
Karl Zimmermann, CSU	39	1,37 %
Gerhard R�uth, CSU	48	1,69 %
Doris Hegmann, CSU	38	1,34 %
Steffen Trautmann, CSU	38	1,34 %
Volker Mayer, CSU	38	1,34 %
Christoph Grosch, CSU	37	1,30 %
Rainer Kroth, CSU	38	1,34 %

	Anzahl	Prozent
Yüksel Dural-Dietz, CSU	38	1,34 %
Bettina Becker, CSU	38	1,34 %
Andrea Discher-Bayer, CSU	35	1,23 %
Dr. Uwe Rohe, CSU	39	1,37 %
Armin Bick, CSU	35	1,23 %
Manuela Fromm, CSU	46	1,62 %
Marius Kretschmer, CSU	35	1,23 %
Andreas Hohm, CSU	38	1,34 %
Marcello Spielmann, CSU	37	1,30 %
Katja Zöllner, CSU	64	2,25 %
Patricia Häcker, CSU	42	1,48 %
Erika Giegerich, CSU	50	1,76 %
Mustafa Tolaman, CSU	35	1,23 %
Gerhard Broßler, CSU	31	1,09 %
Paul Klimmer, CSU	64	2,25 %
Bernhard Kern, CSU	40	1,41 %
Volker Schießmann, CSU	30	1,06 %
Claudia Kappes, CSU	33	1,16 %
Manfred Schüßler, CSU	31	1,09 %
Joachim Bieber, CSU	39	1,37 %
Erwin Dotzel, CSU	39	1,37 %
Michael Berninger, CSU	40	1,41 %
GRÜNE	1.976	26,29 %
Marion Becker, GRÜNE	51	2,58 %
Jens Marco Scherf, GRÜNE	105	5,31 %
Hannelore Kreuzer, GRÜNE	37	1,87 %
Ansgar Stich, GRÜNE	74	3,74 %
Dr. Nina Schüßler, GRÜNE	36	1,82 %
Mattis Fischmann, GRÜNE	37	1,87 %
Sylvia Deckert, GRÜNE	51	2,58 %
Alexander Heß, GRÜNE	33	1,67 %
Petra Münzel, GRÜNE	50	2,53 %
Joachim Schneider, GRÜNE	29	1,47 %
Cordula Hunze-Lee, GRÜNE	42	2,13 %
Werner Billmaier, GRÜNE	36	1,82 %
Sabine Stellrecht-Schmidt, GRÜNE	29	1,47 %
Dieter Heilemann, GRÜNE	29	1,47 %
Annette Horn, GRÜNE	28	1,42 %
Burkard Beck, GRÜNE	35	1,77 %

	Anzahl	Prozent
Anna Bärenklau, GRÜNE	26	1,32 %
Thilo Dekant, GRÜNE	26	1,32 %
Julia Körbel, GRÜNE	32	1,62 %
Albert Taudte, GRÜNE	26	1,32 %
Franka Stich, GRÜNE	38	1,92 %
Frank Grabowski, GRÜNE	29	1,47 %
Yvonne Holzapfel-Graner, GRÜNE	31	1,57 %
Dr. Frank Küster, GRÜNE	29	1,47 %
Heidi Weber, GRÜNE	41	2,07 %
Alfred Sunder-Plassmann, GRÜNE	29	1,47 %
Lucy Hektor, GRÜNE	33	1,67 %
Rolf Heesch, GRÜNE	29	1,47 %
Annette Dekant, GRÜNE	26	1,32 %
Jan Pollakowski, GRÜNE	38	1,92 %
Rita Giegerich, GRÜNE	32	1,62 %
Wolfgang Münzel, GRÜNE	29	1,47 %
Christina Ulshöfer, GRÜNE	30	1,52 %
Cedric Johanni, GRÜNE	26	1,32 %
Stephanie Hektor, GRÜNE	32	1,62 %
Nico Zöllner, GRÜNE	31	1,57 %
Sylvia Zahn, GRÜNE	28	1,42 %
Uwe Weigelt, GRÜNE	26	1,32 %
Gertrud Schwarz-Schöhl, GRÜNE	25	1,27 %
Lukas Almitter, GRÜNE	25	1,27 %
Karin Günther, GRÜNE	25	1,27 %
Marcel Schmidt, GRÜNE	25	1,27 %
Caroline Arnold, GRÜNE	26	1,32 %
Lukas Hartmann, GRÜNE	27	1,37 %
Beate Höltermann, GRÜNE	26	1,32 %
Séan Kervick, GRÜNE	25	1,27 %
Margot Kautz, GRÜNE	26	1,32 %
Roland Arnold, GRÜNE	37	1,87 %
Anne Scherf, GRÜNE	27	1,37 %
Julian Deckert, GRÜNE	29	1,47 %
Astrid Schreiber, GRÜNE	34	1,72 %
Wolfgang Günther, GRÜNE	24	1,21 %
Eva Rother, GRÜNE	31	1,57 %
Michael Bernhard, GRÜNE	25	1,27 %
Christl Wurtinger, GRÜNE	36	1,82 %

	Anzahl	Prozent
Michael Grundmann, GRÜNE	40	2,02 %
Anke Küster, GRÜNE	25	1,27 %
Bernhard Westhoff-Höltermann, GRÜNE	23	1,16 %
Annette Rüttger, GRÜNE	23	1,16 %
Dr. Eberhard Großmann, GRÜNE	23	1,16 %
FREIE WÄHLER/FW	1.387	18,45 %
Andreas Fath, FREIE WÄHLER/FW	47	3,39 %
Thomas Zöllner, FREIE WÄHLER/FW	42	3,03 %
Jessica Klug, FREIE WÄHLER/FW	116	8,36 %
Thomas Becker, FREIE WÄHLER/FW	26	1,87 %
Dr. Hans Jürgen Fahn, FREIE WÄHLER/FW	32	2,31 %
Susanne Wörner, FREIE WÄHLER/FW	17	1,23 %
Bernd Schötterl, FREIE WÄHLER/FW	20	1,44 %
Roland Eppig, FREIE WÄHLER/FW	36	2,60 %
Thomas Grün, FREIE WÄHLER/FW	18	1,30 %
Edwin Lieb, FREIE WÄHLER/FW	38	2,74 %
Peter Maurer, FREIE WÄHLER/FW	18	1,30 %
Hedi Bast, FREIE WÄHLER/FW	83	5,98 %
Dietmar Wolz, FREIE WÄHLER/FW	15	1,08 %
Michael Schüßler, FREIE WÄHLER/FW	21	1,51 %
Matthias Luxem, FREIE WÄHLER/FW	43	3,10 %
Jürgen Knapp, FREIE WÄHLER/FW	16	1,15 %
Michael Bein, FREIE WÄHLER/FW	18	1,30 %
Daniela Schmitt, FREIE WÄHLER/FW	21	1,51 %
Achim Schneider, FREIE WÄHLER/FW	14	1,01 %
Alexander Geis, FREIE WÄHLER/FW	26	1,87 %
Anja Dissler, FREIE WÄHLER/FW	18	1,30 %

	Anzahl	Prozent
Jürgen Weiskopf, FREIE WÄHLER/FW	14	1,01 %
Jürgen Klement, FREIE WÄHLER/FW	20	1,44 %
Berthold Oberle, FREIE WÄHLER/FW	23	1,66 %
Stephanie Endres, FREIE WÄHLER/FW	15	1,08 %
Marek Rebscher, FREIE WÄHLER/FW	15	1,08 %
Alexandra Frieß, FREIE WÄHLER/FW	15	1,08 %
Ludwig Seuffert, FREIE WÄHLER/FW	20	1,44 %
Bernd Klein, FREIE WÄHLER/FW	19	1,37 %
Birgit Hotz, FREIE WÄHLER/FW	17	1,23 %
Kurt Bittner, FREIE WÄHLER/FW	14	1,01 %
Bernhard Pfeiffer, FREIE WÄHLER/FW	14	1,01 %
Edith Büttner, FREIE WÄHLER/FW	33	2,38 %
Ellena Giegerich, FREIE WÄHLER/FW	17	1,23 %
Udo Ackermann, FREIE WÄHLER/FW	17	1,23 %
Birgit Zethner, FREIE WÄHLER/FW	18	1,30 %
Sigi Roch, FREIE WÄHLER/FW	24	1,73 %
Markus Hartmann, FREIE WÄHLER/FW	61	4,40 %
Dr. Volker Dauber, FREIE WÄHLER/FW	14	1,01 %
Thomas Hennig, FREIE WÄHLER/FW	14	1,01 %
Christian Knerr, FREIE WÄHLER/FW	13	0,94 %
Alfred Sommer, FREIE WÄHLER/FW	15	1,08 %
Aleksandra Fahn, FREIE WÄHLER/FW	13	0,94 %
Dietmar Graner, FREIE WÄHLER/FW	19	1,37 %
Rudi Zöllner, FREIE WÄHLER/FW	13	0,94 %
Wolfgang Huskitsch, FREIE WÄHLER/FW	13	0,94 %
Eberhard Heider, FREIE WÄHLER/FW	19	1,37 %

	Anzahl	Prozent
Jochen Beez, FREIE WÄHLER/FW	29	2,09 %
Simon Schusser, FREIE WÄHLER/FW	13	0,94 %
Rudi Hartlaub, FREIE WÄHLER/FW	20	1,44 %
Otto Rummel, FREIE WÄHLER/FW	19	1,37 %
Werner Heimberger, FREIE WÄHLER/FW	13	0,94 %
Karl-Heinz Müller, FREIE WÄHLER/FW	13	0,94 %
Ralf Holl, FREIE WÄHLER/FW	14	1,01 %
Eckhard Bein, FREIE WÄHLER/FW	15	1,08 %
Thomas Schneider, FREIE WÄHLER/FW	13	0,94 %
Norbert Petri, FREIE WÄHLER/FW	13	0,94 %
Alison Bauer, FREIE WÄHLER/FW	25	1,80 %
Alfred Zenger, FREIE WÄHLER/FW	13	0,94 %
Reinhold Meßner, FREIE WÄHLER/FW	13	0,94 %
SPD	710	9,45 %
Helga Raab-Wasse, SPD	18	2,54 %
Roland Weber, SPD	13	1,83 %
Monika Wolf-Pleißmann, SPD	15	2,11 %
Steffen Salvenmoser, SPD	15	2,11 %
Sabine Balleier, SPD	13	1,83 %
Robin Haseler, SPD	10	1,41 %
Ruth Weitz, SPD	51	7,18 %
Wolfgang Härtel, SPD	10	1,41 %
Anna Wolf, SPD	13	1,83 %
Karlheinz Paulus, SPD	16	2,25 %
Theresa Büchler, SPD	10	1,41 %
Michael Günther, SPD	18	2,54 %
Andrea Schreck, SPD	13	1,83 %
Sascha Vanselow, SPD	10	1,41 %
Nilüfer Ulusoy, SPD	15	2,11 %
Karlheinz Bein, SPD	18	2,54 %
Miriam Weitz, SPD	15	2,11 %
Jörg Frieß, SPD	13	1,83 %

	Anzahl	Prozent
Sabine Kettinger, SPD	13	1,83 %
Benjamin Bohlender, SPD	10	1,41 %
Ellen Faust-Schnabel, SPD	13	1,83 %
Wolfgang Hörnig, SPD	10	1,41 %
Celia Erfurth, SPD	19	2,68 %
Ralf Dolzer, SPD	10	1,41 %
Simone Gayer, SPD	10	1,41 %
Karlheinz Muth, SPD	27	3,80 %
Ulrike Neuberger-Bornhorst, SPD	10	1,41 %
Stephan Schüller, SPD	10	1,41 %
Jill Kettinger, SPD	12	1,69 %
Samuel Herrmann, SPD	11	1,55 %
Tatjana Scheuring, SPD	10	1,41 %
Muzaffer Turan, SPD	12	1,69 %
Gabriele Münch, SPD	10	1,41 %
Joachim Schmedding, SPD	10	1,41 %
Petra Dauber, SPD	10	1,41 %
Sven Moder, SPD	10	1,41 %
Manuela Tauchmann, SPD	10	1,41 %
Jan Krippner, SPD	10	1,41 %
Petra Weinert, SPD	10	1,41 %
Thomas Münig, SPD	8	1,13 %
Helga Pfaff, SPD	8	1,13 %
René Wörner, SPD	8	1,13 %
Dr. Franz Jerman, SPD	8	1,13 %
Uwe Damm, SPD	8	1,13 %
Michael Becker, SPD	18	2,54 %
Marco Filbert, SPD	11	1,55 %
Manuel Seubert, SPD	8	1,13 %
Heiko Roll, SPD	8	1,13 %
Matthias Langer, SPD	8	1,13 %
Uwe Pohlschmidt, SPD	8	1,13 %
Wilko Schmidt, SPD	7	0,99 %
Volker Frieß, SPD	10	1,41 %
Christian Reinsch, SPD	10	1,41 %
Marco Wetzelsberger, SPD	10	1,41 %
Werner Hillerich, SPD	6	0,85 %
Jürgen Kroth, SPD	6	0,85 %
Reinhold Hein, SPD	6	0,85 %
Gerhard Bader, SPD	6	0,85 %

	Anzahl	Prozent
Werner Baur, SPD	6	0,85 %
Dr. Heinz Kaiser, SPD	9	1,27 %
FDP	89	1,18 %
Frank Zimmermann, FDP	9	10,11 %
Markus Krebs, FDP	3	3,37 %
Cornelius Faust, FDP	12	13,48 %
Nicole Pfeffer, FDP	7	7,87 %
Dr. Astrid Schmidt, FDP	0	0,00 %
Jörg Reinmuth, FDP	0	0,00 %
Jürgen Ripp, FDP	3	3,37 %
Elke Barth, FDP	4	4,49 %
Nicole Kolbe, FDP	0	0,00 %
Tobias Bachmann, FDP	3	3,37 %
Stephan Lehmail, FDP	9	10,11 %
Carolin Kehler, FDP	0	0,00 %
Klaus Wolf, FDP	0	0,00 %
Michael Klotz, FDP	9	10,11 %
Bernhard Obier, FDP	0	0,00 %
Anne-Sophie Ott, FDP	0	0,00 %
Philipp Wesselburg, FDP	0	0,00 %
Alexander Hess, FDP	3	3,37 %
Stefan Durschang, FDP	0	0,00 %
Max Honeck, FDP	0	0,00 %
Marcus Fritzscha, FDP	0	0,00 %
Katrin Henn, FDP	0	0,00 %
Uwe Probst, FDP	0	0,00 %
Willi Hubert, FDP	0	0,00 %
Tobias Grüell, FDP	3	3,37 %
Sascha Spiegel, FDP	0	0,00 %
Lothar Straub, FDP	3	3,37 %
Joachim Zeller, FDP	0	0,00 %
Susanne Wolfert, FDP	0	0,00 %
Jörg Barth, FDP	0	0,00 %
Robert Müller, FDP	5	5,62 %
Michael Kaiser, FDP	0	0,00 %
Marina Schmitt, FDP	0	0,00 %
Jochen Fuchs, FDP	0	0,00 %
Nikolaus Ackermann, FDP	3	3,37 %
Sebastian Roersch, FDP	0	0,00 %
Antonia Kaiser, FDP	3	3,37 %

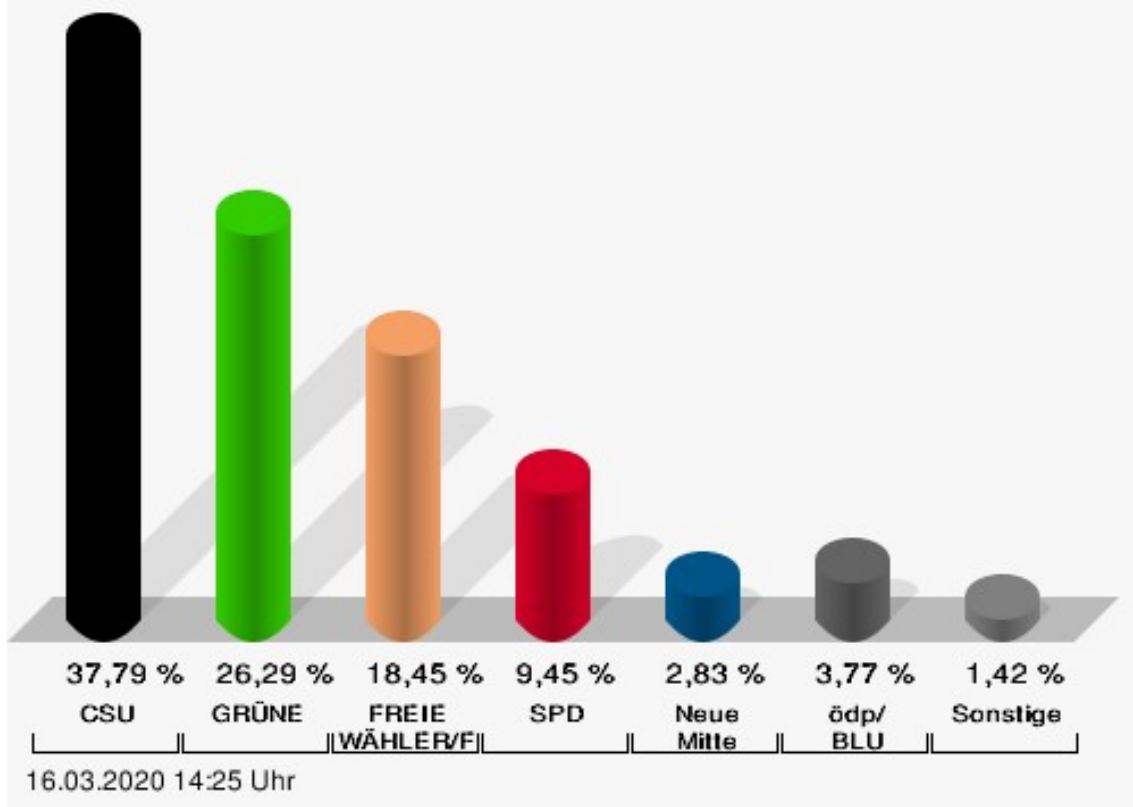
	Anzahl	Prozent
Daniel Roth, FDP	0	0,00 %
Jürgen Stahl, FDP	3	3,37 %
Gunther Kriegbaum, FDP	0	0,00 %
Christiane Kempf-Wolfert, FDP	0	0,00 %
Dr. Peter Stöckl, FDP	0	0,00 %
Martin Heim, FDP	3	3,37 %
Andreas Dümler, FDP	0	0,00 %
Corinna Fuchs, FDP	0	0,00 %
Christopher Krebs, FDP	0	0,00 %
Stephanie Chmiel, FDP	0	0,00 %
Andreas Schwerdtfeger, FDP	0	0,00 %
Norbert Gödde, FDP	0	0,00 %
Jonathan Ott, FDP	0	0,00 %
Susanne Mechler, FDP	0	0,00 %
Dr. Paul Hengsbach, FDP	0	0,00 %
Martin Ballweg, FDP	0	0,00 %
Fabian Ripp, FDP	4	4,49 %
Simone Bauersachs, FDP	0	0,00 %
Michael Kriebel, FDP	0	0,00 %
Christian Wojnowski, FDP	0	0,00 %
Jakob Dümler, FDP	0	0,00 %
Ute Geider, FDP	0	0,00 %
Helmut Demel, FDP	0	0,00 %
Neue Mitte	213	2,83 %
Günther Oettinger, Neue Mitte	20	9,39 %
Rudi Schuck, Neue Mitte	13	6,10 %
Matthias Ullmer, Neue Mitte	4	1,88 %
Björn Bartels, Neue Mitte	11	5,16 %
Britta Miksche, Neue Mitte	1	0,47 %
Dr. Hans-Martin Blättner, Neue Mitte	12	5,63 %
Volker Giegerich, Neue Mitte	5	2,35 %
Ulrike Oettinger, Neue Mitte	4	1,88 %
Frank Berninger, Neue Mitte	4	1,88 %
Andreas Amend, Neue Mitte	4	1,88 %
Matthias Meidel, Neue Mitte	1	0,47 %
Stephan Trützler, Neue Mitte	1	0,47 %
Isabell Kreher, Neue Mitte	5	2,35 %
Udo Herrmann, Neue Mitte	1	0,47 %
Matthias Spall, Neue Mitte	4	1,88 %

	Anzahl	Prozent
Dr. Florian Herrmann, Neue Mitte	1	0,47 %
Harald Gunther, Neue Mitte	4	1,88 %
Dominik Pöschl, Neue Mitte	2	0,94 %
Elmar Miksche, Neue Mitte	4	1,88 %
Rainer Ebert, Neue Mitte	4	1,88 %
Rainer Wengerter, Neue Mitte	4	1,88 %
Pia Klug, Neue Mitte	1	0,47 %
Ivo Baumgarten, Neue Mitte	4	1,88 %
Dr. Martina Reis, Neue Mitte	1	0,47 %
Marcus Becker, Neue Mitte	1	0,47 %
Manfred Kuhn, Neue Mitte	1	0,47 %
Lukas Ballmann, Neue Mitte	1	0,47 %
Maximilian Werner, Neue Mitte	1	0,47 %
Thiemo Schwarzkopf, Neue Mitte	2	0,94 %
Hans-Werner Schüßler, Neue Mitte	1	0,47 %
Sabine Hefter, Neue Mitte	1	0,47 %
Günter Goldhammer, Neue Mitte	4	1,88 %
Dieter Janson, Neue Mitte	1	0,47 %
Mathias Eichner, Neue Mitte	1	0,47 %
Christoph Fecher, Neue Mitte	1	0,47 %
Tobias Dietrich, Neue Mitte	1	0,47 %
Kai Steigerwald, Neue Mitte	5	2,35 %
Katja Klement, Neue Mitte	4	1,88 %
Mathias Giegerich, Neue Mitte	8	3,76 %
Sandra Mantz, Neue Mitte	1	0,47 %
Werner Klement, Neue Mitte	1	0,47 %
Klaus Giegerich, Neue Mitte	13	6,10 %
Dr. Eberhard Kroth, Neue Mitte	14	6,57 %
Klaus Fischer, Neue Mitte	11	5,16 %
Hubert Klimmer, Neue Mitte	4	1,88 %
Carolin Straub, Neue Mitte	4	1,88 %
Jens Haßelbeck, Neue Mitte	1	0,47 %
Jürgen Spall, Neue Mitte	2	0,94 %
Elisabeth Gora, Neue Mitte	1	0,47 %
Hasso-Philipp von Hünersdorff, Neue Mitte	1	0,47 %
Monique Haas, Neue Mitte	1	0,47 %
Sabine Kirchmann, Neue Mitte	1	0,47 %
Jürgen Kubitza, Neue Mitte	1	0,47 %
Karl Haarmann, Neue Mitte	2	0,94 %

	Anzahl	Prozent
Nicole Grosch, Neue Mitte	1	0,47 %
Dr. Wilhelm Kuhn, Neue Mitte	1	0,47 %
Sebastian Will, Neue Mitte	1	0,47 %
Tobias Olbort, Neue Mitte	1	0,47 %
Benno Koch, Neue Mitte	1	0,47 %
Susanne Löffler, Neue Mitte	2	0,94 %
ödp/BLU	283	3,77 %
Ulrich Frey, ödp/BLU	28	9,89 %
Wolfgang Winter, ödp/BLU	15	5,30 %
Regina Frey, ödp/BLU	16	5,65 %
Günther Vogt, ödp/BLU	15	5,30 %
Stephanie Walter, ödp/BLU	17	6,01 %
Manfred Knippel, ödp/BLU	15	5,30 %
Martina Römmelt-Fella, ödp/BLU	10	3,53 %
Marco Schneider, ödp/BLU	10	3,53 %
Margarethe Fuchs, ödp/BLU	10	3,53 %
Christian Detsch, ödp/BLU	10	3,53 %
Silke Schmid, ödp/BLU	12	4,24 %
Dr. Carl-Ulrich Schmid, ödp/BLU	13	4,59 %
Susanne Winkel, ödp/BLU	8	2,83 %
Michael Linke, ödp/BLU	8	2,83 %
Alexandra Vath, ödp/BLU	11	3,89 %
Klaus Vath, ödp/BLU	11	3,89 %
Melissa Vath, ödp/BLU	7	2,47 %
Martin Eck, ödp/BLU	4	1,41 %
Tina Eck, ödp/BLU	4	1,41 %
Walter Mark, ödp/BLU	4	1,41 %
Julia Berberich, ödp/BLU	3	1,06 %
Thomas Schmitt, ödp/BLU	3	1,06 %
Elke Berberich, ödp/BLU	3	1,06 %
Jürgen Kempf, ödp/BLU	3	1,06 %
Paulina Ferreira Paulo, ödp/BLU	3	1,06 %
Konstantin Bergert, ödp/BLU	3	1,06 %
Michael Berberich, ödp/BLU	3	1,06 %
Angelika Bick, ödp/BLU	3	1,06 %
Manfred Reis, ödp/BLU	3	1,06 %
Stefan Fischer, ödp/BLU	3	1,06 %
Peter Speth, ödp/BLU	3	1,06 %
Marianne Krommer, ödp/BLU	3	1,06 %
Thomas Borgwardt, ödp/BLU	3	1,06 %

	Anzahl	Prozent
Hubertus Brand, ödp/BLU	3	1,06 %
Werner Zöllner, ödp/BLU	3	1,06 %
Markus Zimmermann, ödp/BLU	4	1,41 %
Jochen Vogt, ödp/BLU	3	1,06 %
André Busse, ödp/BLU	3	1,06 %
DIE LINKE	18	0,24 %
Andreas Adrian, DIE LINKE	3	16,67 %
Lisa-Michelle Muth, DIE LINKE	6	33,33 %
Daniel Kirilow, DIE LINKE	3	16,67 %
Marlene Hohm, DIE LINKE	3	16,67 %
Peter Diekmann, DIE LINKE	0	0,00 %
Brigitte Remer, DIE LINKE	0	0,00 %
Georg Liebl, DIE LINKE	0	0,00 %
Christine Marc, DIE LINKE	0	0,00 %
Adrian Wolf, DIE LINKE	3	16,67 %
Anna Schwantner, DIE LINKE	0	0,00 %
Hans-Jörg Dollansky, DIE LINKE	0	0,00 %
Vivien Wohlmann, DIE LINKE	0	0,00 %
Tobias Miksche, DIE LINKE	0	0,00 %
Vanessa Grimm, DIE LINKE	0	0,00 %
Yannick Berres, DIE LINKE	0	0,00 %
Melissa Ammersbach, DIE LINKE	0	0,00 %
Lucie Paurat, DIE LINKE	0	0,00 %
Selina Neumaier, DIE LINKE	0	0,00 %
Dennis Bauersachs, DIE LINKE	0	0,00 %
Samira Bauersachs, DIE LINKE	0	0,00 %

Stadt Obernburg a.Main - Stimmbezirk 0006
Kreistagswahl 15.03.2020



CSU = Christlich-Soziale Union in Bayern e.V.

GRÜNE = BÜNDNIS 90/DIE GRÜNEN

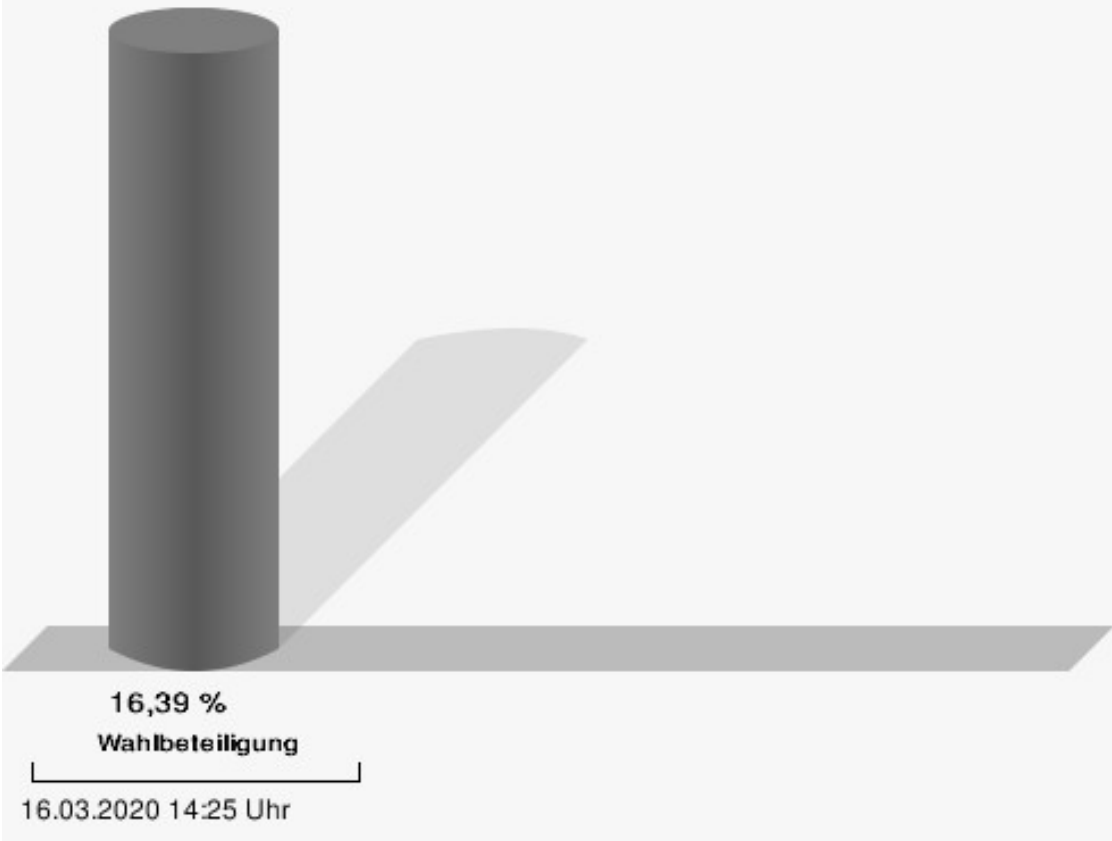
FREIE WÄHLER/FW = FREIE WÄHLER/FREIE WÄHLER im Landkreis Miltenberg e.V.

SPD = Sozialdemokratische Partei Deutschlands

Neue Mitte = Neue Mitte Landkreis Miltenberg e.V.

ödp/BLU = Ökologisch-Demokratische Partei / Bürgerliste Untermain

Wahlbeteiligung



Stimmbezirk 0007

	Anzahl	Prozent
CSU	3.055	32,12 %
Dr. Armin Bohnhoff, CSU	122	3,99 %
Karin Passow, CSU	41	1,34 %
Michael Schwing, CSU	55	1,80 %
Lisa Steger, CSU	40	1,31 %
Berthold R�uth, CSU	75	2,45 %
Kersten M�nzenberger, CSU	47	1,54 %
Peter Schmitt, CSU	47	1,54 %
Monika Schuck, CSU	49	1,60 %
Stefan Breunig, CSU	151	4,94 %
Eva Geis, CSU	76	2,49 %
Martin Gundert, CSU	42	1,37 %
Edeltraud Fecher, CSU	42	1,37 %
Philipp Tr�tzler, CSU	36	1,18 %
J�rgen Reinhard, CSU	58	1,90 %
Kai Hohmann, CSU	39	1,28 %
Dietmar Fieger, CSU	163	5,34 %
Ralf Reichwein, CSU	50	1,64 %
Martin Stock, CSU	64	2,09 %
Christian Schreck, CSU	43	1,41 %
Thomas K�hler, CSU	45	1,47 %
Siegfried Scholtka, CSU	116	3,80 %
Stephanie Aulbach, CSU	42	1,37 %
Gernot Winter, CSU	32	1,05 %
Boris Gro�skinsky, CSU	44	1,44 %
Max-Josef Eck, CSU	35	1,15 %
Michael Stegmann, CSU	41	1,34 %
Andreas Freiburg, CSU	43	1,41 %
Stefan Schwab, CSU	38	1,24 %
Martin Eilbacher, CSU	35	1,15 %
Thomas Haas, CSU	36	1,18 %
Patrick Walter, CSU	36	1,18 %
Karl Zimmermann, CSU	35	1,15 %
Gerhard R�uth, CSU	50	1,64 %
Doris Hegmann, CSU	38	1,24 %
Steffen Trautmann, CSU	32	1,05 %
Volker Mayer, CSU	35	1,15 %
Christoph Grosch, CSU	52	1,70 %
Rainer Kroth, CSU	35	1,15 %

	Anzahl	Prozent
Yüksel Dural-Dietz, CSU	35	1,15 %
Bettina Becker, CSU	34	1,11 %
Andrea Discher-Bayer, CSU	30	0,98 %
Dr. Uwe Rohe, CSU	45	1,47 %
Armin Bick, CSU	30	0,98 %
Manuela Fromm, CSU	64	2,09 %
Marius Kretschmer, CSU	36	1,18 %
Andreas Hohm, CSU	34	1,11 %
Marcello Spielmann, CSU	33	1,08 %
Katja Zöllner, CSU	111	3,63 %
Patricia Häcker, CSU	36	1,18 %
Erika Giegerich, CSU	80	2,62 %
Mustafa Tolaman, CSU	42	1,37 %
Gerhard Broßler, CSU	29	0,95 %
Paul Klimmer, CSU	89	2,91 %
Bernhard Kern, CSU	32	1,05 %
Volker Schießmann, CSU	28	0,92 %
Claudia Kappes, CSU	28	0,92 %
Manfred Schüßler, CSU	34	1,11 %
Joachim Bieber, CSU	30	0,98 %
Erwin Dotzel, CSU	63	2,06 %
Michael Berninger, CSU	52	1,70 %
GRÜNE	2.225	23,39 %
Marion Becker, GRÜNE	63	2,83 %
Jens Marco Scherf, GRÜNE	127	5,71 %
Hannelore Kreuzer, GRÜNE	46	2,07 %
Ansgar Stich, GRÜNE	118	5,30 %
Dr. Nina Schüßler, GRÜNE	56	2,52 %
Mattis Fischmann, GRÜNE	43	1,93 %
Sylvia Deckert, GRÜNE	52	2,34 %
Alexander Heß, GRÜNE	37	1,66 %
Petra Münzel, GRÜNE	58	2,61 %
Joachim Schneider, GRÜNE	32	1,44 %
Cordula Hunze-Lee, GRÜNE	57	2,56 %
Werner Billmaier, GRÜNE	45	2,02 %
Sabine Stellrecht-Schmidt, GRÜNE	34	1,53 %
Dieter Heilemann, GRÜNE	27	1,21 %
Annette Horn, GRÜNE	36	1,62 %
Burkard Beck, GRÜNE	31	1,39 %

	Anzahl	Prozent
Anna Bärenklau, GRÜNE	30	1,35 %
Thilo Dekant, GRÜNE	32	1,44 %
Julia Körbel, GRÜNE	33	1,48 %
Albert Taudte, GRÜNE	27	1,21 %
Franka Stich, GRÜNE	59	2,65 %
Frank Grabowski, GRÜNE	29	1,30 %
Yvonne Holzapfel-Graner, GRÜNE	26	1,17 %
Dr. Frank Küster, GRÜNE	31	1,39 %
Heidi Weber, GRÜNE	43	1,93 %
Alfred Sunder-Plassmann, GRÜNE	26	1,17 %
Lucy Hektor, GRÜNE	26	1,17 %
Rolf Heesch, GRÜNE	25	1,12 %
Annette Dekant, GRÜNE	26	1,17 %
Jan Pollakowski, GRÜNE	41	1,84 %
Rita Giegerich, GRÜNE	35	1,57 %
Wolfgang Münzel, GRÜNE	30	1,35 %
Christina Ulshöfer, GRÜNE	33	1,48 %
Cedric Johanni, GRÜNE	27	1,21 %
Stephanie Hektor, GRÜNE	32	1,44 %
Nico Zöllner, GRÜNE	31	1,39 %
Sylvia Zahn, GRÜNE	25	1,12 %
Uwe Weigelt, GRÜNE	24	1,08 %
Gertrud Schwarz-Schöhl, GRÜNE	25	1,12 %
Lukas Almitter, GRÜNE	26	1,17 %
Karin Günther, GRÜNE	26	1,17 %
Marcel Schmidt, GRÜNE	23	1,03 %
Caroline Arnold, GRÜNE	27	1,21 %
Lukas Hartmann, GRÜNE	31	1,39 %
Beate Höltermann, GRÜNE	25	1,12 %
Séan Kervick, GRÜNE	25	1,12 %
Margot Kautz, GRÜNE	27	1,21 %
Roland Arnold, GRÜNE	56	2,52 %
Anne Scherf, GRÜNE	34	1,53 %
Julian Deckert, GRÜNE	23	1,03 %
Astrid Schreiber, GRÜNE	37	1,66 %
Wolfgang Günther, GRÜNE	23	1,03 %
Eva Rother, GRÜNE	29	1,30 %
Michael Bernhard, GRÜNE	28	1,26 %
Christl Wurtinger, GRÜNE	58	2,61 %

	Anzahl	Prozent
Michael Grundmann, GRÜNE	68	3,06 %
Anke Küster, GRÜNE	21	0,94 %
Bernhard Westhoff-Höltermann, GRÜNE	16	0,72 %
Annette Rüttger, GRÜNE	22	0,99 %
Dr. Eberhard Großmann, GRÜNE	22	0,99 %
FREIE WÄHLER/FW	1.915	20,13 %
Andreas Fath, FREIE WÄHLER/FW	40	2,09 %
Thomas Zöllner, FREIE WÄHLER/FW	45	2,35 %
Jessica Klug, FREIE WÄHLER/FW	144	7,52 %
Thomas Becker, FREIE WÄHLER/FW	34	1,78 %
Dr. Hans Jürgen Fahn, FREIE WÄHLER/FW	52	2,72 %
Susanne Wörner, FREIE WÄHLER/FW	36	1,88 %
Bernd Schötterl, FREIE WÄHLER/FW	30	1,57 %
Roland Eppig, FREIE WÄHLER/FW	52	2,72 %
Thomas Grün, FREIE WÄHLER/FW	28	1,46 %
Edwin Lieb, FREIE WÄHLER/FW	86	4,49 %
Peter Maurer, FREIE WÄHLER/FW	28	1,46 %
Hedi Bast, FREIE WÄHLER/FW	96	5,01 %
Dietmar Wolz, FREIE WÄHLER/FW	25	1,31 %
Michael Schüßler, FREIE WÄHLER/FW	24	1,25 %
Matthias Luxem, FREIE WÄHLER/FW	53	2,77 %
Jürgen Knapp, FREIE WÄHLER/FW	20	1,04 %
Michael Bein, FREIE WÄHLER/FW	23	1,20 %
Daniela Schmitt, FREIE WÄHLER/FW	26	1,36 %
Achim Schneider, FREIE WÄHLER/FW	19	0,99 %
Alexander Geis, FREIE WÄHLER/FW	33	1,72 %
Anja Dissler, FREIE WÄHLER/FW	30	1,57 %

	Anzahl	Prozent
Jürgen Weiskopf, FREIE WÄHLER/FW	18	0,94 %
Jürgen Klement, FREIE WÄHLER/FW	24	1,25 %
Berthold Oberle, FREIE WÄHLER/FW	35	1,83 %
Stephanie Endres, FREIE WÄHLER/FW	21	1,10 %
Marek Rebscher, FREIE WÄHLER/FW	28	1,46 %
Alexandra Frieß, FREIE WÄHLER/FW	21	1,10 %
Ludwig Seuffert, FREIE WÄHLER/FW	22	1,15 %
Bernd Klein, FREIE WÄHLER/FW	19	0,99 %
Birgit Hotz, FREIE WÄHLER/FW	41	2,14 %
Kurt Bittner, FREIE WÄHLER/FW	18	0,94 %
Bernhard Pfeiffer, FREIE WÄHLER/FW	19	0,99 %
Edith Büttner, FREIE WÄHLER/FW	42	2,19 %
Ellena Giegerich, FREIE WÄHLER/FW	22	1,15 %
Udo Ackermann, FREIE WÄHLER/FW	25	1,31 %
Birgit Zethner, FREIE WÄHLER/FW	20	1,04 %
Sigi Roch, FREIE WÄHLER/FW	41	2,14 %
Markus Hartmann, FREIE WÄHLER/FW	93	4,86 %
Dr. Volker Dauber, FREIE WÄHLER/FW	23	1,20 %
Thomas Hennig, FREIE WÄHLER/FW	16	0,84 %
Christian Knerr, FREIE WÄHLER/FW	16	0,84 %
Alfred Sommer, FREIE WÄHLER/FW	19	0,99 %
Aleksandra Fahn, FREIE WÄHLER/FW	25	1,31 %
Dietmar Graner, FREIE WÄHLER/FW	27	1,41 %
Rudi Zöllner, FREIE WÄHLER/FW	16	0,84 %
Wolfgang Huskitsch, FREIE WÄHLER/FW	19	0,99 %
Eberhard Heider, FREIE WÄHLER/FW	25	1,31 %

	Anzahl	Prozent
Jochen Beez, FREIE WÄHLER/FW	92	4,80 %
Simon Schusser, FREIE WÄHLER/FW	21	1,10 %
Rudi Hartlaub, FREIE WÄHLER/FW	24	1,25 %
Otto Rummel, FREIE WÄHLER/FW	16	0,84 %
Werner Heimberger, FREIE WÄHLER/FW	15	0,78 %
Karl-Heinz Müller, FREIE WÄHLER/FW	15	0,78 %
Ralf Holl, FREIE WÄHLER/FW	15	0,78 %
Eckhard Bein, FREIE WÄHLER/FW	21	1,10 %
Thomas Schneider, FREIE WÄHLER/FW	14	0,73 %
Norbert Petri, FREIE WÄHLER/FW	13	0,68 %
Alison Bauer, FREIE WÄHLER/FW	29	1,51 %
Alfred Zenger, FREIE WÄHLER/FW	10	0,52 %
Reinhold Meßner, FREIE WÄHLER/FW	11	0,57 %
SPD	964	10,13 %
Helga Raab-Wasse, SPD	41	4,25 %
Roland Weber, SPD	27	2,80 %
Monika Wolf-Pleißmann, SPD	27	2,80 %
Steffen Salvenmoser, SPD	30	3,11 %
Sabine Balleier, SPD	24	2,49 %
Robin Haseler, SPD	18	1,87 %
Ruth Weitz, SPD	62	6,43 %
Wolfgang Härtel, SPD	21	2,18 %
Anna Wolf, SPD	18	1,87 %
Karlheinz Paulus, SPD	24	2,49 %
Theresa Büchler, SPD	11	1,14 %
Michael Günther, SPD	28	2,90 %
Andrea Schreck, SPD	12	1,24 %
Sascha Vanselow, SPD	11	1,14 %
Nilüfer Ulusoy, SPD	18	1,87 %
Karlheinz Bein, SPD	13	1,35 %
Miriam Weitz, SPD	28	2,90 %
Jörg Frieß, SPD	21	2,18 %

	Anzahl	Prozent
Sabine Kettinger, SPD	11	1,14 %
Benjamin Bohlender, SPD	14	1,45 %
Ellen Faust-Schnabel, SPD	18	1,87 %
Wolfgang Hörnig, SPD	11	1,14 %
Celia Erfurth, SPD	35	3,63 %
Ralf Dolzer, SPD	11	1,14 %
Simone Gayer, SPD	17	1,76 %
Karlheinz Muth, SPD	17	1,76 %
Ulrike Neuberger-Bornhorst, SPD	13	1,35 %
Stephan Schüller, SPD	11	1,14 %
Jill Kettinger, SPD	18	1,87 %
Samuel Herrmann, SPD	13	1,35 %
Tatjana Scheuring, SPD	13	1,35 %
Muzaffer Turan, SPD	14	1,45 %
Gabriele Münch, SPD	10	1,04 %
Joachim Schmedding, SPD	10	1,04 %
Petra Dauber, SPD	10	1,04 %
Sven Moder, SPD	9	0,93 %
Manuela Tauchmann, SPD	12	1,24 %
Jan Krippner, SPD	12	1,24 %
Petra Weinert, SPD	9	0,93 %
Thomas Münig, SPD	15	1,56 %
Helga Pfaff, SPD	9	0,93 %
René Wörner, SPD	12	1,24 %
Dr. Franz Jerman, SPD	9	0,93 %
Uwe Damm, SPD	12	1,24 %
Michael Becker, SPD	30	3,11 %
Marco Filbert, SPD	10	1,04 %
Manuel Seubert, SPD	9	0,93 %
Heiko Roll, SPD	12	1,24 %
Matthias Langer, SPD	21	2,18 %
Uwe Pohlschmidt, SPD	9	0,93 %
Wilko Schmidt, SPD	9	0,93 %
Volker Frieß, SPD	8	0,83 %
Christian Reinsch, SPD	9	0,93 %
Marco Wetzelsberger, SPD	14	1,45 %
Werner Hillerich, SPD	11	1,14 %
Jürgen Kroth, SPD	11	1,14 %
Reinhold Hein, SPD	7	0,73 %
Gerhard Bader, SPD	7	0,73 %

	Anzahl	Prozent
Werner Baur, SPD	6	0,62 %
Dr. Heinz Kaiser, SPD	12	1,24 %
FDP	280	2,94 %
Frank Zimmermann, FDP	6	2,14 %
Markus Krebs, FDP	6	2,14 %
Cornelius Faust, FDP	17	6,07 %
Nicole Pfeffer, FDP	15	5,36 %
Dr. Astrid Schmidt, FDP	4	1,43 %
Jörg Reinmuth, FDP	3	1,07 %
Jürgen Ripp, FDP	7	2,50 %
Elke Barth, FDP	4	1,43 %
Nicole Kolbe, FDP	3	1,07 %
Tobias Bachmann, FDP	14	5,00 %
Stephan Lehmail, FDP	9	3,21 %
Carolin Kehler, FDP	3	1,07 %
Klaus Wolf, FDP	3	1,07 %
Michael Klotz, FDP	6	2,14 %
Bernhard Obier, FDP	3	1,07 %
Anne-Sophie Ott, FDP	6	2,14 %
Philipp Wesselburg, FDP	3	1,07 %
Alexander Hess, FDP	3	1,07 %
Stefan Durschang, FDP	3	1,07 %
Max Honeck, FDP	6	2,14 %
Marcus Fritzscha, FDP	3	1,07 %
Katrin Henn, FDP	3	1,07 %
Uwe Probst, FDP	6	2,14 %
Willi Hubert, FDP	3	1,07 %
Tobias Grüell, FDP	3	1,07 %
Sascha Spiegel, FDP	3	1,07 %
Lothar Straub, FDP	3	1,07 %
Joachim Zeller, FDP	6	2,14 %
Susanne Wolfert, FDP	3	1,07 %
Jörg Barth, FDP	7	2,50 %
Robert Müller, FDP	3	1,07 %
Michael Kaiser, FDP	3	1,07 %
Marina Schmitt, FDP	3	1,07 %
Jochen Fuchs, FDP	3	1,07 %
Nikolaus Ackermann, FDP	3	1,07 %
Sebastian Roersch, FDP	3	1,07 %
Antonia Kaiser, FDP	3	1,07 %

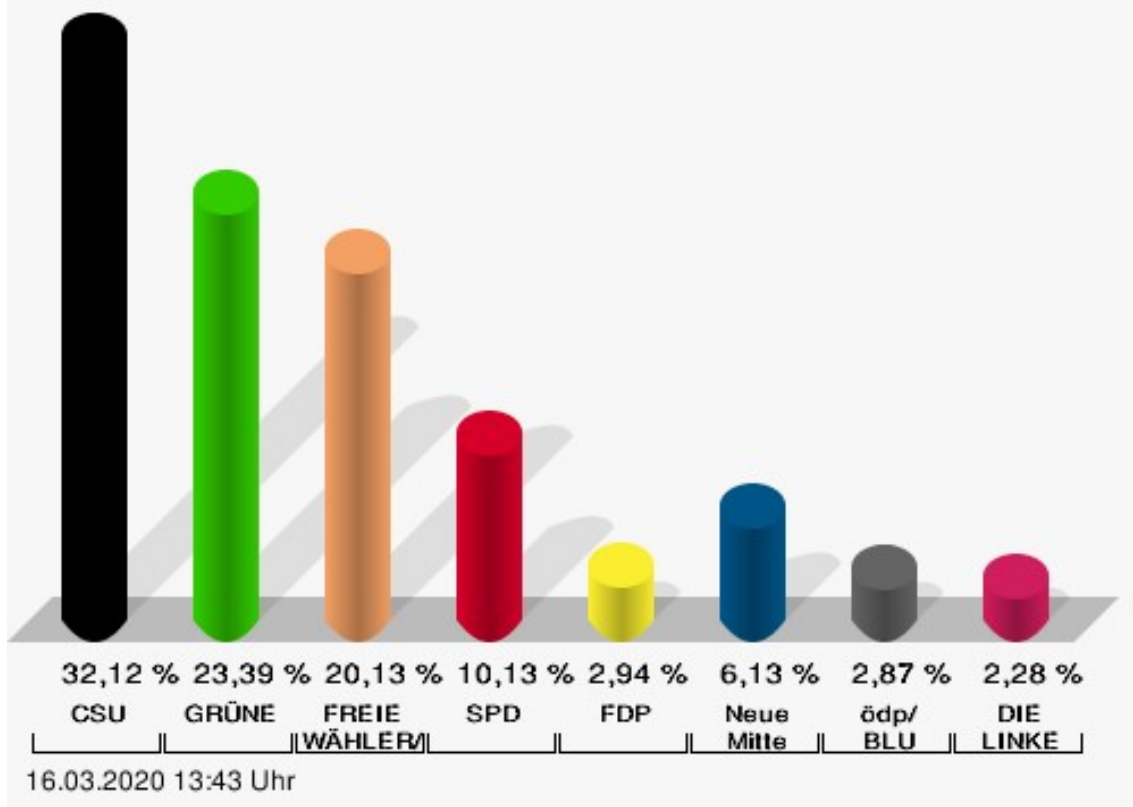
	Anzahl	Prozent
Daniel Roth, FDP	6	2,14 %
Jürgen Stahl, FDP	6	2,14 %
Gunther Kriegbaum, FDP	3	1,07 %
Christiane Kempf-Wolfert, FDP	4	1,43 %
Dr. Peter Stöckl, FDP	6	2,14 %
Martin Heim, FDP	3	1,07 %
Andreas Dümler, FDP	3	1,07 %
Corinna Fuchs, FDP	3	1,07 %
Christopher Krebs, FDP	3	1,07 %
Stephanie Chmiel, FDP	4	1,43 %
Andreas Schwerdtfeger, FDP	6	2,14 %
Norbert Gödde, FDP	6	2,14 %
Jonathan Ott, FDP	3	1,07 %
Susanne Mechler, FDP	3	1,07 %
Dr. Paul Hengsbach, FDP	3	1,07 %
Martin Ballweg, FDP	3	1,07 %
Fabian Ripp, FDP	3	1,07 %
Simone Bauersachs, FDP	3	1,07 %
Michael Kriebel, FDP	3	1,07 %
Christian Wojnowski, FDP	3	1,07 %
Jakob Dümler, FDP	10	3,57 %
Ute Geider, FDP	4	1,43 %
Helmut Demel, FDP	4	1,43 %
Neue Mitte	583	6,13 %
Günther Oettinger, Neue Mitte	21	3,60 %
Rudi Schuck, Neue Mitte	36	6,17 %
Matthias Ullmer, Neue Mitte	11	1,89 %
Björn Bartels, Neue Mitte	34	5,83 %
Britta Miksche, Neue Mitte	11	1,89 %
Dr. Hans-Martin Blättner, Neue Mitte	5	0,86 %
Volker Giegerich, Neue Mitte	27	4,63 %
Ulrike Oettinger, Neue Mitte	6	1,03 %
Frank Berninger, Neue Mitte	11	1,89 %
Andreas Amend, Neue Mitte	9	1,54 %
Matthias Meidel, Neue Mitte	14	2,40 %
Stephan Trützler, Neue Mitte	8	1,37 %
Isabell Kreher, Neue Mitte	8	1,37 %
Udo Herrmann, Neue Mitte	5	0,86 %
Matthias Spall, Neue Mitte	7	1,20 %

	Anzahl	Prozent
Dr. Florian Herrmann, Neue Mitte	13	2,23 %
Harald Gunther, Neue Mitte	17	2,92 %
Dominik Pöschl, Neue Mitte	7	1,20 %
Elmar Miksche, Neue Mitte	8	1,37 %
Rainer Ebert, Neue Mitte	4	0,69 %
Rainer Wengerter, Neue Mitte	4	0,69 %
Pia Klug, Neue Mitte	4	0,69 %
Ivo Baumgarten, Neue Mitte	5	0,86 %
Dr. Martina Reis, Neue Mitte	13	2,23 %
Marcus Becker, Neue Mitte	4	0,69 %
Manfred Kuhn, Neue Mitte	4	0,69 %
Lukas Ballmann, Neue Mitte	7	1,20 %
Maximilian Werner, Neue Mitte	4	0,69 %
Thiemo Schwarzkopf, Neue Mitte	4	0,69 %
Hans-Werner Schüßler, Neue Mitte	4	0,69 %
Sabine Hefter, Neue Mitte	13	2,23 %
Günter Goldhammer, Neue Mitte	10	1,72 %
Dieter Janson, Neue Mitte	7	1,20 %
Mathias Eichner, Neue Mitte	4	0,69 %
Christoph Fecher, Neue Mitte	13	2,23 %
Tobias Dietrich, Neue Mitte	13	2,23 %
Kai Steigerwald, Neue Mitte	4	0,69 %
Katja Klement, Neue Mitte	4	0,69 %
Mathias Giegerich, Neue Mitte	7	1,20 %
Sandra Mantz, Neue Mitte	4	0,69 %
Werner Klement, Neue Mitte	4	0,69 %
Klaus Giegerich, Neue Mitte	10	1,72 %
Dr. Eberhard Kroth, Neue Mitte	13	2,23 %
Klaus Fischer, Neue Mitte	43	7,38 %
Hubert Klimmer, Neue Mitte	47	8,06 %
Carolin Straub, Neue Mitte	4	0,69 %
Jens Haßelbeck, Neue Mitte	4	0,69 %
Jürgen Spall, Neue Mitte	5	0,86 %
Elisabeth Gora, Neue Mitte	4	0,69 %
Hasso-Philipp von Hünersdorff, Neue Mitte	4	0,69 %
Monique Haas, Neue Mitte	5	0,86 %
Sabine Kirchmann, Neue Mitte	5	0,86 %
Jürgen Kubitza, Neue Mitte	4	0,69 %
Karl Haarmann, Neue Mitte	7	1,20 %

	Anzahl	Prozent
Nicole Grosch, Neue Mitte	7	1,20 %
Dr. Wilhelm Kuhn, Neue Mitte	4	0,69 %
Sebastian Will, Neue Mitte	4	0,69 %
Tobias Olbort, Neue Mitte	7	1,20 %
Benno Koch, Neue Mitte	4	0,69 %
Susanne Löffler, Neue Mitte	4	0,69 %
ödp/BLU	273	2,87 %
Ulrich Frey, ödp/BLU	30	10,99 %
Wolfgang Winter, ödp/BLU	18	6,59 %
Regina Frey, ödp/BLU	31	11,36 %
Günther Vogt, ödp/BLU	15	5,49 %
Stephanie Walter, ödp/BLU	20	7,33 %
Manfred Knippel, ödp/BLU	12	4,40 %
Martina Römmelt-Fella, ödp/BLU	9	3,30 %
Marco Schneider, ödp/BLU	6	2,20 %
Margarethe Fuchs, ödp/BLU	6	2,20 %
Christian Detsch, ödp/BLU	6	2,20 %
Silke Schmid, ödp/BLU	7	2,56 %
Dr. Carl-Ulrich Schmid, ödp/BLU	6	2,20 %
Susanne Winkel, ödp/BLU	8	2,93 %
Michael Linke, ödp/BLU	7	2,56 %
Alexandra Vath, ödp/BLU	6	2,20 %
Klaus Vath, ödp/BLU	6	2,20 %
Melissa Vath, ödp/BLU	3	1,10 %
Martin Eck, ödp/BLU	3	1,10 %
Tina Eck, ödp/BLU	3	1,10 %
Walter Mark, ödp/BLU	3	1,10 %
Julia Berberich, ödp/BLU	3	1,10 %
Thomas Schmitt, ödp/BLU	6	2,20 %
Elke Berberich, ödp/BLU	3	1,10 %
Jürgen Kempf, ödp/BLU	3	1,10 %
Paulina Ferreira Paulo, ödp/BLU	3	1,10 %
Konstantin Bergert, ödp/BLU	3	1,10 %
Michael Berberich, ödp/BLU	7	2,56 %
Angelika Bick, ödp/BLU	4	1,47 %
Manfred Reis, ödp/BLU	3	1,10 %
Stefan Fischer, ödp/BLU	6	2,20 %
Peter Speth, ödp/BLU	3	1,10 %
Marianne Krommer, ödp/BLU	3	1,10 %
Thomas Borgwardt, ödp/BLU	3	1,10 %

	Anzahl	Prozent
Hubertus Brand, ödp/BLU	3	1,10 %
Werner Zöllner, ödp/BLU	6	2,20 %
Markus Zimmermann, ödp/BLU	3	1,10 %
Jochen Vogt, ödp/BLU	3	1,10 %
André Busse, ödp/BLU	3	1,10 %
DIE LINKE	217	2,28 %
Andreas Adrian, DIE LINKE	18	8,29 %
Lisa-Michelle Muth, DIE LINKE	22	10,14 %
Daniel Kirilow, DIE LINKE	13	5,99 %
Marlene Hohm, DIE LINKE	13	5,99 %
Peter Diekmann, DIE LINKE	10	4,61 %
Brigitte Remer, DIE LINKE	10	4,61 %
Georg Liebl, DIE LINKE	10	4,61 %
Christine Marc, DIE LINKE	11	5,07 %
Adrian Wolf, DIE LINKE	11	5,07 %
Anna Schwantner, DIE LINKE	10	4,61 %
Hans-Jörg Dollansky, DIE LINKE	8	3,69 %
Vivien Wohlmann, DIE LINKE	7	3,23 %
Tobias Miksche, DIE LINKE	8	3,69 %
Vanessa Grimm, DIE LINKE	9	4,15 %
Yannick Berres, DIE LINKE	9	4,15 %
Melissa Ammersbach, DIE LINKE	10	4,61 %
Lucie Paurat, DIE LINKE	10	4,61 %
Selina Neumaier, DIE LINKE	10	4,61 %
Dennis Bauersachs, DIE LINKE	10	4,61 %
Samira Bauersachs, DIE LINKE	8	3,69 %

Stadt Obernburg a.Main - Stimmbezirk 0007
Kreistagswahl 15.03.2020



CSU = Christlich-Soziale Union in Bayern e.V.

GRÜNE = BÜNDNIS 90/DIE GRÜNEN

FREIE WÄHLER/FW = FREIE WÄHLER/FREIE WÄHLER im Landkreis Miltenberg e.V.

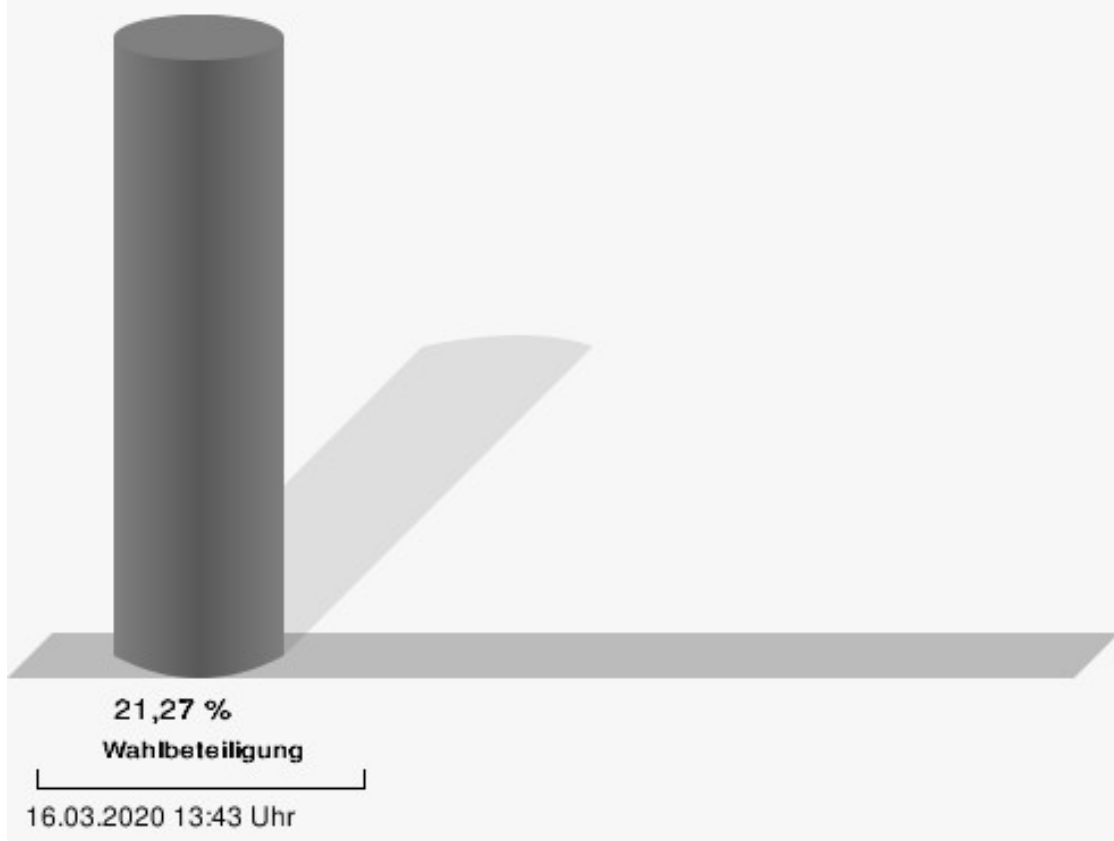
SPD = Sozialdemokratische Partei Deutschlands

FDP = Freie Demokratische Partei

Neue Mitte = Neue Mitte Landkreis Miltenberg e.V.

ödp/BLU = Ökologisch-Demokratische Partei / Bürgerliste Untermain

Wahlbeteiligung



Stimmbezirk 0011

	Anzahl	Prozent
CSU	4.787	34,33 %
Dr. Armin Bohnhoff, CSU	272	5,68 %
Karin Passow, CSU	81	1,69 %
Michael Schwing, CSU	118	2,47 %
Lisa Steger, CSU	51	1,07 %
Berthold R�uth, CSU	143	2,99 %
Kersten M�nzenberger, CSU	87	1,82 %
Peter Schmitt, CSU	52	1,09 %
Monika Schuck, CSU	75	1,57 %
Stefan Breunig, CSU	308	6,43 %
Eva Geis, CSU	86	1,80 %
Martin Gundert, CSU	54	1,13 %
Edeltraud Fecher, CSU	97	2,03 %
Philipp Tr�tzler, CSU	53	1,11 %
J�rgen Reinhard, CSU	139	2,90 %
Kai Hohmann, CSU	57	1,19 %
Dietmar Fieger, CSU	350	7,31 %
Ralf Reichwein, CSU	90	1,88 %
Martin Stock, CSU	58	1,21 %
Christian Schreck, CSU	43	0,90 %
Thomas K�hler, CSU	89	1,86 %
Siegfried Scholtka, CSU	156	3,26 %
Stephanie Aulbach, CSU	50	1,04 %
Gernot Winter, CSU	54	1,13 %
Boris Gro�skinsky, CSU	68	1,42 %
Max-Josef Eck, CSU	56	1,17 %
Michael Stegmann, CSU	45	0,94 %
Andreas Freiburg, CSU	41	0,86 %
Stefan Schwab, CSU	60	1,25 %
Martin Eilbacher, CSU	42	0,88 %
Thomas Haas, CSU	33	0,69 %
Patrick Walter, CSU	38	0,79 %
Karl Zimmermann, CSU	50	1,04 %
Gerhard R�uth, CSU	71	1,48 %
Doris Hegmann, CSU	59	1,23 %
Steffen Trautmann, CSU	61	1,27 %
Volker Mayer, CSU	55	1,15 %
Christoph Grosch, CSU	54	1,13 %
Rainer Kroth, CSU	32	0,67 %

	Anzahl	Prozent
Yüksel Dural-Dietz, CSU	37	0,77 %
Bettina Becker, CSU	59	1,23 %
Andrea Discher-Bayer, CSU	38	0,79 %
Dr. Uwe Rohe, CSU	64	1,34 %
Armin Bick, CSU	31	0,65 %
Manuela Fromm, CSU	121	2,53 %
Marius Kretschmer, CSU	37	0,77 %
Andreas Hohm, CSU	68	1,42 %
Marcello Spielmann, CSU	31	0,65 %
Katja Zöllner, CSU	156	3,26 %
Patricia Häcker, CSU	33	0,69 %
Erika Giegerich, CSU	82	1,71 %
Mustafa Tolaman, CSU	41	0,86 %
Gerhard Broßler, CSU	36	0,75 %
Paul Klimmer, CSU	245	5,12 %
Bernhard Kern, CSU	29	0,61 %
Volker Schießmann, CSU	30	0,63 %
Claudia Kappes, CSU	49	1,02 %
Manfred Schüßler, CSU	52	1,09 %
Joachim Bieber, CSU	44	0,92 %
Erwin Dotzel, CSU	103	2,15 %
Michael Berninger, CSU	73	1,52 %
GRÜNE	2.932	21,03 %
Marion Becker, GRÜNE	119	4,06 %
Jens Marco Scherf, GRÜNE	280	9,55 %
Hannelore Kreuzer, GRÜNE	50	1,71 %
Ansgar Stich, GRÜNE	212	7,23 %
Dr. Nina Schüßler, GRÜNE	52	1,77 %
Mattis Fischmann, GRÜNE	46	1,57 %
Sylvia Deckert, GRÜNE	67	2,29 %
Alexander Heß, GRÜNE	40	1,36 %
Petra Münzel, GRÜNE	102	3,48 %
Joachim Schneider, GRÜNE	36	1,23 %
Cordula Hunze-Lee, GRÜNE	71	2,42 %
Werner Billmaier, GRÜNE	37	1,26 %
Sabine Stellrecht-Schmidt, GRÜNE	43	1,47 %
Dieter Heilemann, GRÜNE	29	0,99 %
Annette Horn, GRÜNE	34	1,16 %
Burkard Beck, GRÜNE	36	1,23 %

	Anzahl	Prozent
Anna Bärenklau, GRÜNE	30	1,02 %
Thilo Dekant, GRÜNE	32	1,09 %
Julia Körbel, GRÜNE	37	1,26 %
Albert Taudte, GRÜNE	29	0,99 %
Franka Stich, GRÜNE	94	3,21 %
Frank Grabowski, GRÜNE	31	1,06 %
Yvonne Holzapfel-Graner, GRÜNE	31	1,06 %
Dr. Frank Küster, GRÜNE	32	1,09 %
Heidi Weber, GRÜNE	117	3,99 %
Alfred Sunder-Plassmann, GRÜNE	28	0,95 %
Lucy Hektor, GRÜNE	33	1,13 %
Rolf Heesch, GRÜNE	30	1,02 %
Annette Dekant, GRÜNE	28	0,95 %
Jan Pollakowski, GRÜNE	74	2,52 %
Rita Giegerich, GRÜNE	40	1,36 %
Wolfgang Münzel, GRÜNE	35	1,19 %
Christina Ulshöfer, GRÜNE	30	1,02 %
Cedric Johanni, GRÜNE	28	0,95 %
Stephanie Hektor, GRÜNE	30	1,02 %
Nico Zöller, GRÜNE	34	1,16 %
Sylvia Zahn, GRÜNE	27	0,92 %
Uwe Weigelt, GRÜNE	27	0,92 %
Gertrud Schwarz-Schöhl, GRÜNE	24	0,82 %
Lukas Almitter, GRÜNE	27	0,92 %
Karin Günther, GRÜNE	25	0,85 %
Marcel Schmidt, GRÜNE	24	0,82 %
Caroline Arnold, GRÜNE	29	0,99 %
Lukas Hartmann, GRÜNE	39	1,33 %
Beate Höltermann, GRÜNE	28	0,95 %
Séan Kervick, GRÜNE	24	0,82 %
Margot Kautz, GRÜNE	27	0,92 %
Roland Arnold, GRÜNE	62	2,11 %
Anne Scherf, GRÜNE	45	1,53 %
Julian Deckert, GRÜNE	32	1,09 %
Astrid Schreiber, GRÜNE	56	1,91 %
Wolfgang Günther, GRÜNE	25	0,85 %
Eva Rother, GRÜNE	45	1,53 %
Michael Bernhard, GRÜNE	25	0,85 %
Christl Wurtinger, GRÜNE	58	1,98 %

	Anzahl	Prozent
Michael Grundmann, GRÜNE	112	3,82 %
Anke Küster, GRÜNE	27	0,92 %
Bernhard Westhoff-Höltermann, GRÜNE	21	0,72 %
Annette Rüttger, GRÜNE	22	0,75 %
Dr. Eberhard Großmann, GRÜNE	24	0,82 %
FREIE WÄHLER/FW	2.539	18,21 %
Andreas Fath, FREIE WÄHLER/FW	95	3,74 %
Thomas Zöllner, FREIE WÄHLER/FW	94	3,70 %
Jessica Klug, FREIE WÄHLER/FW	229	9,02 %
Thomas Becker, FREIE WÄHLER/FW	66	2,60 %
Dr. Hans Jürgen Fahn, FREIE WÄHLER/FW	93	3,66 %
Susanne Wörner, FREIE WÄHLER/FW	53	2,09 %
Bernd Schötterl, FREIE WÄHLER/FW	38	1,50 %
Roland Eppig, FREIE WÄHLER/FW	93	3,66 %
Thomas Grün, FREIE WÄHLER/FW	43	1,69 %
Edwin Lieb, FREIE WÄHLER/FW	90	3,54 %
Peter Maurer, FREIE WÄHLER/FW	25	0,98 %
Hedi Bast, FREIE WÄHLER/FW	235	9,26 %
Dietmar Wolz, FREIE WÄHLER/FW	17	0,67 %
Michael Schüßler, FREIE WÄHLER/FW	27	1,06 %
Matthias Luxem, FREIE WÄHLER/FW	113	4,45 %
Jürgen Knapp, FREIE WÄHLER/FW	17	0,67 %
Michael Bein, FREIE WÄHLER/FW	21	0,83 %
Daniela Schmitt, FREIE WÄHLER/FW	29	1,14 %
Achim Schneider, FREIE WÄHLER/FW	22	0,87 %
Alexander Geis, FREIE WÄHLER/FW	40	1,58 %
Anja Dissler, FREIE WÄHLER/FW	13	0,51 %

	Anzahl	Prozent
Jürgen Weiskopf, FREIE WÄHLER/FW	15	0,59 %
Jürgen Klement, FREIE WÄHLER/FW	17	0,67 %
Berthold Oberle, FREIE WÄHLER/FW	57	2,24 %
Stephanie Endres, FREIE WÄHLER/FW	14	0,55 %
Marek Rebscher, FREIE WÄHLER/FW	23	0,91 %
Alexandra Frieß, FREIE WÄHLER/FW	19	0,75 %
Ludwig Seuffert, FREIE WÄHLER/FW	20	0,79 %
Bernd Klein, FREIE WÄHLER/FW	19	0,75 %
Birgit Hotz, FREIE WÄHLER/FW	59	2,32 %
Kurt Bittner, FREIE WÄHLER/FW	13	0,51 %
Bernhard Pfeiffer, FREIE WÄHLER/FW	10	0,39 %
Edith Büttner, FREIE WÄHLER/FW	28	1,10 %
Ellena Giegerich, FREIE WÄHLER/FW	26	1,02 %
Udo Ackermann, FREIE WÄHLER/FW	18	0,71 %
Birgit Zethner, FREIE WÄHLER/FW	21	0,83 %
Sigi Roch, FREIE WÄHLER/FW	51	2,01 %
Markus Hartmann, FREIE WÄHLER/FW	149	5,87 %
Dr. Volker Dauber, FREIE WÄHLER/FW	16	0,63 %
Thomas Hennig, FREIE WÄHLER/FW	20	0,79 %
Christian Knerr, FREIE WÄHLER/FW	13	0,51 %
Alfred Sommer, FREIE WÄHLER/FW	30	1,18 %
Aleksandra Fahn, FREIE WÄHLER/FW	19	0,75 %
Dietmar Graner, FREIE WÄHLER/FW	31	1,22 %
Rudi Zöller, FREIE WÄHLER/FW	14	0,55 %
Wolfgang Huskitsch, FREIE WÄHLER/FW	8	0,32 %
Eberhard Heider, FREIE WÄHLER/FW	16	0,63 %

	Anzahl	Prozent
Jochen Beez, FREIE WÄHLER/FW	86	3,39 %
Simon Schusser, FREIE WÄHLER/FW	14	0,55 %
Rudi Hartlaub, FREIE WÄHLER/FW	29	1,14 %
Otto Rummel, FREIE WÄHLER/FW	14	0,55 %
Werner Heimberger, FREIE WÄHLER/FW	12	0,47 %
Karl-Heinz Müller, FREIE WÄHLER/FW	9	0,35 %
Ralf Holl, FREIE WÄHLER/FW	27	1,06 %
Eckhard Bein, FREIE WÄHLER/FW	10	0,39 %
Thomas Schneider, FREIE WÄHLER/FW	25	0,98 %
Norbert Petri, FREIE WÄHLER/FW	7	0,28 %
Alison Bauer, FREIE WÄHLER/FW	82	3,23 %
Alfred Zenger, FREIE WÄHLER/FW	27	1,06 %
Reinhold Meßner, FREIE WÄHLER/FW	18	0,71 %
SPD	1.118	8,02 %
Helga Raab-Wasse, SPD	58	5,19 %
Roland Weber, SPD	25	2,24 %
Monika Wolf-Pleißmann, SPD	19	1,70 %
Steffen Salvenmoser, SPD	29	2,59 %
Sabine Balleier, SPD	16	1,43 %
Robin Haseler, SPD	9	0,81 %
Ruth Weitz, SPD	173	15,47 %
Wolfgang Härtel, SPD	8	0,72 %
Anna Wolf, SPD	11	0,98 %
Karlheinz Paulus, SPD	19	1,70 %
Theresa Büchler, SPD	11	0,98 %
Michael Günther, SPD	26	2,33 %
Andrea Schreck, SPD	16	1,43 %
Sascha Vanselow, SPD	8	0,72 %
Nilüfer Ulusoy, SPD	19	1,70 %
Karlheinz Bein, SPD	32	2,86 %
Miriam Weitz, SPD	63	5,64 %
Jörg Frieß, SPD	34	3,04 %

	Anzahl	Prozent
Sabine Kettinger, SPD	8	0,72 %
Benjamin Bohlender, SPD	19	1,70 %
Ellen Faust-Schnabel, SPD	25	2,24 %
Wolfgang Hörnig, SPD	7	0,63 %
Celia Erfurth, SPD	87	7,78 %
Ralf Dolzer, SPD	5	0,45 %
Simone Gayer, SPD	13	1,16 %
Karlheinz Muth, SPD	32	2,86 %
Ulrike Neuberger-Bornhorst, SPD	5	0,45 %
Stephan Schüller, SPD	5	0,45 %
Jill Kettinger, SPD	8	0,72 %
Samuel Herrmann, SPD	11	0,98 %
Tatjana Scheuring, SPD	11	0,98 %
Muzaffer Turan, SPD	5	0,45 %
Gabriele Münch, SPD	5	0,45 %
Joachim Schmedding, SPD	8	0,72 %
Petra Dauber, SPD	4	0,36 %
Sven Moder, SPD	9	0,81 %
Manuela Tauchmann, SPD	4	0,36 %
Jan Krippner, SPD	4	0,36 %
Petra Weinert, SPD	6	0,54 %
Thomas Münig, SPD	5	0,45 %
Helga Pfaff, SPD	10	0,89 %
René Wörner, SPD	4	0,36 %
Dr. Franz Jerman, SPD	7	0,63 %
Uwe Damm, SPD	13	1,16 %
Michael Becker, SPD	64	5,72 %
Marco Filbert, SPD	5	0,45 %
Manuel Seubert, SPD	4	0,36 %
Heiko Roll, SPD	7	0,63 %
Matthias Langer, SPD	17	1,52 %
Uwe Pohlschmidt, SPD	4	0,36 %
Wilko Schmidt, SPD	5	0,45 %
Volker Frieß, SPD	4	0,36 %
Christian Reinsch, SPD	13	1,16 %
Marco Wetzelsberger, SPD	17	1,52 %
Werner Hillerich, SPD	13	1,16 %
Jürgen Kroth, SPD	13	1,16 %
Reinhold Hein, SPD	13	1,16 %
Gerhard Bader, SPD	7	0,63 %

	Anzahl	Prozent
Werner Baur, SPD	7	0,63 %
Dr. Heinz Kaiser, SPD	29	2,59 %
FDP	478	3,43 %
Frank Zimmermann, FDP	15	3,14 %
Markus Krebs, FDP	5	1,05 %
Cornelius Faust, FDP	67	14,02 %
Nicole Pfeffer, FDP	15	3,14 %
Dr. Astrid Schmidt, FDP	14	2,93 %
Jörg Reinmuth, FDP	11	2,30 %
Jürgen Ripp, FDP	14	2,93 %
Elke Barth, FDP	7	1,46 %
Nicole Kolbe, FDP	11	2,30 %
Tobias Bachmann, FDP	50	10,46 %
Stephan Lehmail, FDP	14	2,93 %
Carolin Kehler, FDP	2	0,42 %
Klaus Wolf, FDP	8	1,67 %
Michael Klotz, FDP	10	2,09 %
Bernhard Obier, FDP	5	1,05 %
Anne-Sophie Ott, FDP	3	0,63 %
Philipp Wesselburg, FDP	3	0,63 %
Alexander Hess, FDP	5	1,05 %
Stefan Durschang, FDP	2	0,42 %
Max Honeck, FDP	11	2,30 %
Marcus Fritzscha, FDP	4	0,84 %
Katrin Henn, FDP	2	0,42 %
Uwe Probst, FDP	2	0,42 %
Willi Hubert, FDP	4	0,84 %
Tobias Grüell, FDP	8	1,67 %
Sascha Spiegel, FDP	3	0,63 %
Lothar Straub, FDP	11	2,30 %
Joachim Zeller, FDP	3	0,63 %
Susanne Wolfert, FDP	3	0,63 %
Jörg Barth, FDP	7	1,46 %
Robert Müller, FDP	5	1,05 %
Michael Kaiser, FDP	5	1,05 %
Marina Schmitt, FDP	3	0,63 %
Jochen Fuchs, FDP	6	1,26 %
Nikolaus Ackermann, FDP	14	2,93 %
Sebastian Roersch, FDP	2	0,42 %
Antonia Kaiser, FDP	2	0,42 %

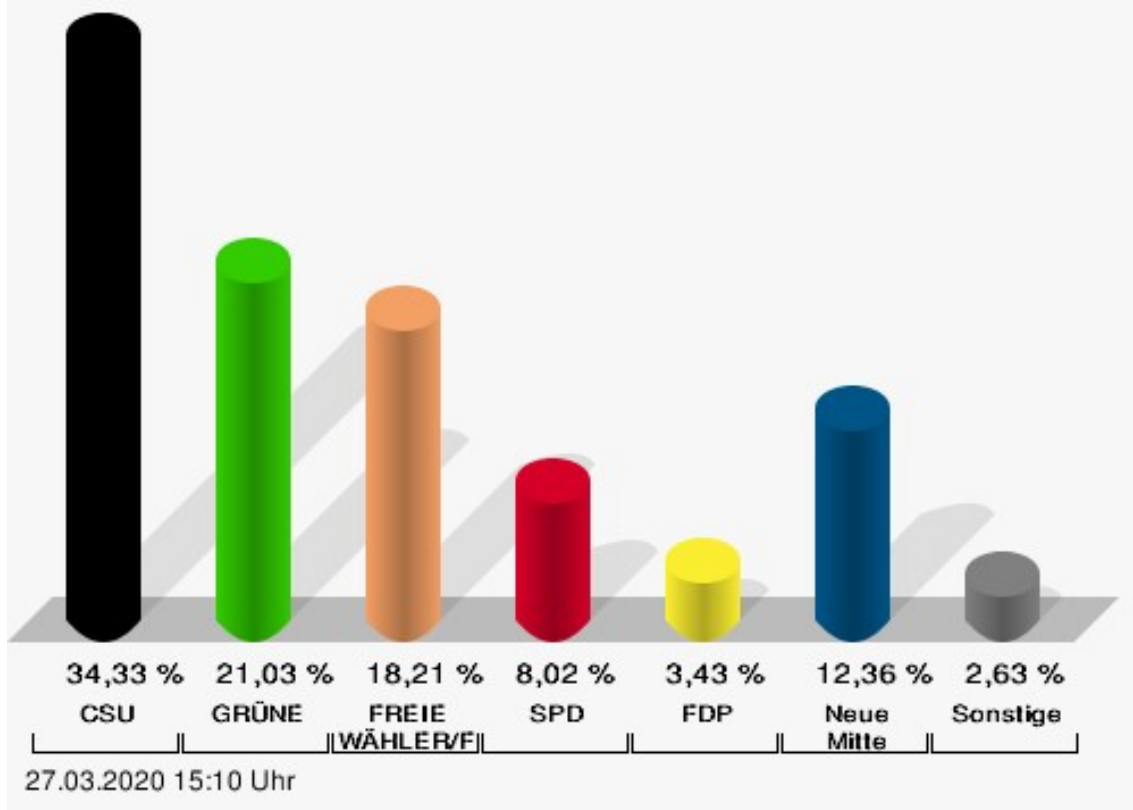
	Anzahl	Prozent
Daniel Roth, FDP	2	0,42 %
Jürgen Stahl, FDP	2	0,42 %
Gunther Kriegbaum, FDP	5	1,05 %
Christiane Kempf-Wolfert, FDP	2	0,42 %
Dr. Peter Stöckl, FDP	8	1,67 %
Martin Heim, FDP	2	0,42 %
Andreas Dümler, FDP	2	0,42 %
Corinna Fuchs, FDP	8	1,67 %
Christopher Krebs, FDP	8	1,67 %
Stephanie Chmiel, FDP	5	1,05 %
Andreas Schwerdtfeger, FDP	5	1,05 %
Norbert Gödde, FDP	27	5,65 %
Jonathan Ott, FDP	5	1,05 %
Susanne Mechler, FDP	2	0,42 %
Dr. Paul Hengsbach, FDP	17	3,56 %
Martin Ballweg, FDP	2	0,42 %
Fabian Ripp, FDP	2	0,42 %
Simone Bauersachs, FDP	2	0,42 %
Michael Kriebel, FDP	2	0,42 %
Christian Wojnowski, FDP	2	0,42 %
Jakob Dümler, FDP	6	1,26 %
Ute Geider, FDP	3	0,63 %
Helmut Demel, FDP	3	0,63 %
Neue Mitte	1.723	12,36 %
Günther Oettinger, Neue Mitte	69	4,00 %
Rudi Schuck, Neue Mitte	130	7,54 %
Matthias Ullmer, Neue Mitte	26	1,51 %
Björn Bartels, Neue Mitte	47	2,73 %
Britta Miksche, Neue Mitte	21	1,22 %
Dr. Hans-Martin Blättner, Neue Mitte	40	2,32 %
Volker Giegerich, Neue Mitte	39	2,26 %
Ulrike Oettinger, Neue Mitte	22	1,28 %
Frank Berninger, Neue Mitte	23	1,33 %
Andreas Amend, Neue Mitte	16	0,93 %
Matthias Meidel, Neue Mitte	19	1,10 %
Stephan Trützler, Neue Mitte	19	1,10 %
Isabell Kreher, Neue Mitte	22	1,28 %
Udo Herrmann, Neue Mitte	16	0,93 %
Matthias Spall, Neue Mitte	30	1,74 %

	Anzahl	Prozent
Dr. Florian Herrmann, Neue Mitte	47	2,73 %
Harald Gunther, Neue Mitte	45	2,61 %
Dominik Pöschl, Neue Mitte	17	0,99 %
Elmar Miksche, Neue Mitte	14	0,81 %
Rainer Ebert, Neue Mitte	14	0,81 %
Rainer Wengerter, Neue Mitte	51	2,96 %
Pia Klug, Neue Mitte	11	0,64 %
Ivo Baumgarten, Neue Mitte	27	1,57 %
Dr. Martina Reis, Neue Mitte	20	1,16 %
Marcus Becker, Neue Mitte	10	0,58 %
Manfred Kuhn, Neue Mitte	27	1,57 %
Lukas Ballmann, Neue Mitte	21	1,22 %
Maximilian Werner, Neue Mitte	16	0,93 %
Thiemo Schwarzkopf, Neue Mitte	26	1,51 %
Hans-Werner Schüßler, Neue Mitte	15	0,87 %
Sabine Hefter, Neue Mitte	13	0,75 %
Günter Goldhammer, Neue Mitte	18	1,04 %
Dieter Janson, Neue Mitte	13	0,75 %
Mathias Eichner, Neue Mitte	9	0,52 %
Christoph Fecher, Neue Mitte	17	0,99 %
Tobias Dietrich, Neue Mitte	14	0,81 %
Kai Steigerwald, Neue Mitte	12	0,70 %
Katja Klement, Neue Mitte	9	0,52 %
Mathias Giegerich, Neue Mitte	14	0,81 %
Sandra Mantz, Neue Mitte	14	0,81 %
Werner Klement, Neue Mitte	10	0,58 %
Klaus Giegerich, Neue Mitte	62	3,60 %
Dr. Eberhard Kroth, Neue Mitte	140	8,13 %
Klaus Fischer, Neue Mitte	152	8,82 %
Hubert Klimmer, Neue Mitte	137	7,95 %
Carolin Straub, Neue Mitte	16	0,93 %
Jens Haßelbeck, Neue Mitte	19	1,10 %
Jürgen Spall, Neue Mitte	16	0,93 %
Elisabeth Gora, Neue Mitte	10	0,58 %
Hasso-Philipp von Hünersdorff, Neue Mitte	27	1,57 %
Monique Haas, Neue Mitte	9	0,52 %
Sabine Kirchmann, Neue Mitte	10	0,58 %
Jürgen Kubitza, Neue Mitte	9	0,52 %
Karl Haarmann, Neue Mitte	10	0,58 %

	Anzahl	Prozent
Nicole Grosch, Neue Mitte	20	1,16 %
Dr. Wilhelm Kuhn, Neue Mitte	11	0,64 %
Sebastian Will, Neue Mitte	8	0,46 %
Tobias Olbort, Neue Mitte	8	0,46 %
Benno Koch, Neue Mitte	8	0,46 %
Susanne Löffler, Neue Mitte	8	0,46 %
ödp/BLU	213	1,53 %
Ulrich Frey, ödp/BLU	38	17,84 %
Wolfgang Winter, ödp/BLU	26	12,21 %
Regina Frey, ödp/BLU	34	15,96 %
Günther Vogt, ödp/BLU	19	8,92 %
Stephanie Walter, ödp/BLU	13	6,10 %
Manfred Knippel, ödp/BLU	12	5,63 %
Martina Römmelt-Fella, ödp/BLU	9	4,23 %
Marco Schneider, ödp/BLU	3	1,41 %
Margarethe Fuchs, ödp/BLU	3	1,41 %
Christian Detsch, ödp/BLU	3	1,41 %
Silke Schmid, ödp/BLU	4	1,88 %
Dr. Carl-Ulrich Schmid, ödp/BLU	17	7,98 %
Susanne Winkel, ödp/BLU	4	1,88 %
Michael Linke, ödp/BLU	3	1,41 %
Alexandra Vath, ödp/BLU	4	1,88 %
Klaus Vath, ödp/BLU	3	1,41 %
Melissa Vath, ödp/BLU	0	0,00 %
Martin Eck, ödp/BLU	4	1,88 %
Tina Eck, ödp/BLU	0	0,00 %
Walter Mark, ödp/BLU	3	1,41 %
Julia Berberich, ödp/BLU	0	0,00 %
Thomas Schmitt, ödp/BLU	4	1,88 %
Elke Berberich, ödp/BLU	0	0,00 %
Jürgen Kempf, ödp/BLU	1	0,47 %
Paulina Ferreira Paulo, ödp/BLU	0	0,00 %
Konstantin Bergert, ödp/BLU	0	0,00 %
Michael Berberich, ödp/BLU	2	0,94 %
Angelika Bick, ödp/BLU	1	0,47 %
Manfred Reis, ödp/BLU	1	0,47 %
Stefan Fischer, ödp/BLU	0	0,00 %
Peter Speth, ödp/BLU	1	0,47 %
Marianne Krommer, ödp/BLU	0	0,00 %
Thomas Borgwardt, ödp/BLU	0	0,00 %

	Anzahl	Prozent
Hubertus Brand, ödp/BLU	0	0,00 %
Werner Zöllner, ödp/BLU	1	0,47 %
Markus Zimmermann, ödp/BLU	0	0,00 %
Jochen Vogt, ödp/BLU	0	0,00 %
André Busse, ödp/BLU	0	0,00 %
DIE LINKE	153	1,10 %
Andreas Adrian, DIE LINKE	11	7,19 %
Lisa-Michelle Muth, DIE LINKE	30	19,61 %
Daniel Kirilow, DIE LINKE	6	3,92 %
Marlene Hohm, DIE LINKE	17	11,11 %
Peter Diekmann, DIE LINKE	6	3,92 %
Brigitte Remer, DIE LINKE	6	3,92 %
Georg Liebl, DIE LINKE	6	3,92 %
Christine Marc, DIE LINKE	7	4,58 %
Adrian Wolf, DIE LINKE	9	5,88 %
Anna Schwantner, DIE LINKE	8	5,23 %
Hans-Jörg Dollansky, DIE LINKE	10	6,54 %
Vivien Wohlmann, DIE LINKE	5	3,27 %
Tobias Miksche, DIE LINKE	4	2,61 %
Vanessa Grimm, DIE LINKE	6	3,92 %
Yannick Berres, DIE LINKE	3	1,96 %
Melissa Ammersbach, DIE LINKE	3	1,96 %
Lucie Paurat, DIE LINKE	3	1,96 %
Selina Neumaier, DIE LINKE	4	2,61 %
Dennis Bauersachs, DIE LINKE	6	3,92 %
Samira Bauersachs, DIE LINKE	3	1,96 %

Stadt Obernburg a.Main - Stimmbezirk 0011
Kreistagswahl 15.03.2020



CSU = Christlich-Soziale Union in Bayern e.V.

GRÜNE = BÜNDNIS 90/DIE GRÜNEN

FREIE WÄHLER/FW = FREIE WÄHLER/FREIE WÄHLER im Landkreis Miltenberg e.V.

SPD = Sozialdemokratische Partei Deutschlands

FDP = Freie Demokratische Partei

Neue Mitte = Neue Mitte Landkreis Miltenberg e.V.

Stimmbezirk 0012

	Anzahl	Prozent
CSU	6.657	33,70 %
Dr. Armin Bohnhoff, CSU	438	6,58 %
Karin Passow, CSU	126	1,89 %
Michael Schwing, CSU	210	3,15 %
Lisa Steger, CSU	79	1,19 %
Berthold R�uth, CSU	195	2,93 %
Kersten M�nzenberger, CSU	89	1,34 %
Peter Schmitt, CSU	80	1,20 %
Monika Schuck, CSU	102	1,53 %
Stefan Breunig, CSU	398	5,98 %
Eva Geis, CSU	96	1,44 %
Martin Gundert, CSU	91	1,37 %
Edeltraud Fecher, CSU	121	1,82 %
Philipp Tr�tzler, CSU	69	1,04 %
J�rgen Reinhard, CSU	195	2,93 %
Kai Hohmann, CSU	61	0,92 %
Dietmar Fieger, CSU	525	7,89 %
Ralf Reichwein, CSU	99	1,49 %
Martin Stock, CSU	103	1,55 %
Christian Schreck, CSU	70	1,05 %
Thomas K�hler, CSU	136	2,04 %
Siegfried Scholtka, CSU	195	2,93 %
Stephanie Aulbach, CSU	63	0,95 %
Gernot Winter, CSU	55	0,83 %
Boris Gro�skinsky, CSU	89	1,34 %
Max-Josef Eck, CSU	51	0,77 %
Michael Stegmann, CSU	72	1,08 %
Andreas Freiburg, CSU	59	0,89 %
Stefan Schwab, CSU	59	0,89 %
Martin Eilbacher, CSU	54	0,81 %
Thomas Haas, CSU	44	0,66 %
Patrick Walter, CSU	53	0,80 %
Karl Zimmermann, CSU	80	1,20 %
Gerhard R�uth, CSU	145	2,18 %
Doris Hegmann, CSU	102	1,53 %
Steffen Trautmann, CSU	87	1,31 %
Volker Mayer, CSU	71	1,07 %
Christoph Grosch, CSU	80	1,20 %
Rainer Kroth, CSU	48	0,72 %

	Anzahl	Prozent
Yüksel Dural-Dietz, CSU	58	0,87 %
Bettina Becker, CSU	84	1,26 %
Andrea Discher-Bayer, CSU	51	0,77 %
Dr. Uwe Rohe, CSU	71	1,07 %
Armin Bick, CSU	47	0,71 %
Manuela Fromm, CSU	169	2,54 %
Marius Kretschmer, CSU	52	0,78 %
Andreas Hohm, CSU	74	1,11 %
Marcello Spielmann, CSU	43	0,65 %
Katja Zöllner, CSU	240	3,61 %
Patricia Häcker, CSU	45	0,68 %
Erika Giegerich, CSU	80	1,20 %
Mustafa Tolaman, CSU	57	0,86 %
Gerhard Broßler, CSU	48	0,72 %
Paul Klimmer, CSU	300	4,51 %
Bernhard Kern, CSU	47	0,71 %
Volker Schießmann, CSU	42	0,63 %
Claudia Kappes, CSU	63	0,95 %
Manfred Schüßler, CSU	67	1,01 %
Joachim Bieber, CSU	58	0,87 %
Erwin Dotzel, CSU	135	2,03 %
Michael Berninger, CSU	136	2,04 %
GRÜNE	4.135	20,93 %
Marion Becker, GRÜNE	181	4,38 %
Jens Marco Scherf, GRÜNE	455	11,00 %
Hannelore Kreuzer, GRÜNE	68	1,64 %
Ansgar Stich, GRÜNE	412	9,96 %
Dr. Nina Schüßler, GRÜNE	101	2,44 %
Mattis Fischmann, GRÜNE	61	1,48 %
Sylvia Deckert, GRÜNE	90	2,18 %
Alexander Heß, GRÜNE	51	1,23 %
Petra Münzel, GRÜNE	153	3,70 %
Joachim Schneider, GRÜNE	45	1,09 %
Cordula Hunze-Lee, GRÜNE	152	3,68 %
Werner Billmaier, GRÜNE	55	1,33 %
Sabine Stellrecht-Schmidt, GRÜNE	52	1,26 %
Dieter Heilemann, GRÜNE	31	0,75 %
Annette Horn, GRÜNE	40	0,97 %
Burkard Beck, GRÜNE	40	0,97 %

	Anzahl	Prozent
Anna Bärenklau, GRÜNE	36	0,87 %
Thilo Dekant, GRÜNE	32	0,77 %
Julia Körbel, GRÜNE	34	0,82 %
Albert Taudte, GRÜNE	29	0,70 %
Franka Stich, GRÜNE	151	3,65 %
Frank Grabowski, GRÜNE	37	0,89 %
Yvonne Holzapfel-Graner, GRÜNE	28	0,68 %
Dr. Frank Küster, GRÜNE	38	0,92 %
Heidi Weber, GRÜNE	155	3,75 %
Alfred Sunder-Plassmann, GRÜNE	31	0,75 %
Lucy Hektor, GRÜNE	39	0,94 %
Rolf Heesch, GRÜNE	33	0,80 %
Annette Dekant, GRÜNE	28	0,68 %
Jan Pollakowski, GRÜNE	139	3,36 %
Rita Giegerich, GRÜNE	58	1,40 %
Wolfgang Münzel, GRÜNE	38	0,92 %
Christina Ulshöfer, GRÜNE	35	0,85 %
Cedric Johanni, GRÜNE	29	0,70 %
Stephanie Hektor, GRÜNE	52	1,26 %
Nico Zöller, GRÜNE	32	0,77 %
Sylvia Zahn, GRÜNE	31	0,75 %
Uwe Weigelt, GRÜNE	31	0,75 %
Gertrud Schwarz-Schöhl, GRÜNE	30	0,73 %
Lukas Almitter, GRÜNE	43	1,04 %
Karin Günther, GRÜNE	29	0,70 %
Marcel Schmidt, GRÜNE	30	0,73 %
Caroline Arnold, GRÜNE	35	0,85 %
Lukas Hartmann, GRÜNE	32	0,77 %
Beate Höltermann, GRÜNE	43	1,04 %
Séan Kervick, GRÜNE	27	0,65 %
Margot Kautz, GRÜNE	31	0,75 %
Roland Arnold, GRÜNE	111	2,68 %
Anne Scherf, GRÜNE	41	0,99 %
Julian Deckert, GRÜNE	30	0,73 %
Astrid Schreiber, GRÜNE	92	2,22 %
Wolfgang Günther, GRÜNE	26	0,63 %
Eva Rother, GRÜNE	63	1,52 %
Michael Bernhard, GRÜNE	46	1,11 %
Christl Wurtinger, GRÜNE	79	1,91 %

	Anzahl	Prozent
Michael Grundmann, GRÜNE	128	3,10 %
Anke Küster, GRÜNE	27	0,65 %
Bernhard Westhoff-Höltermann, GRÜNE	22	0,53 %
Annette Rüttger, GRÜNE	32	0,77 %
Dr. Eberhard Großmann, GRÜNE	35	0,85 %
FREIE WÄHLER/FW	3.617	18,31 %
Andreas Fath, FREIE WÄHLER/FW	116	3,21 %
Thomas Zöllner, FREIE WÄHLER/FW	153	4,23 %
Jessica Klug, FREIE WÄHLER/FW	360	9,95 %
Thomas Becker, FREIE WÄHLER/FW	76	2,10 %
Dr. Hans Jürgen Fahn, FREIE WÄHLER/FW	116	3,21 %
Susanne Wörner, FREIE WÄHLER/FW	67	1,85 %
Bernd Schötterl, FREIE WÄHLER/FW	34	0,94 %
Roland Eppig, FREIE WÄHLER/FW	130	3,59 %
Thomas Grün, FREIE WÄHLER/FW	76	2,10 %
Edwin Lieb, FREIE WÄHLER/FW	99	2,74 %
Peter Maurer, FREIE WÄHLER/FW	33	0,91 %
Hedi Bast, FREIE WÄHLER/FW	320	8,85 %
Dietmar Wolz, FREIE WÄHLER/FW	27	0,75 %
Michael Schüßler, FREIE WÄHLER/FW	27	0,75 %
Matthias Luxem, FREIE WÄHLER/FW	155	4,29 %
Jürgen Knapp, FREIE WÄHLER/FW	30	0,83 %
Michael Bein, FREIE WÄHLER/FW	39	1,08 %
Daniela Schmitt, FREIE WÄHLER/FW	28	0,77 %
Achim Schneider, FREIE WÄHLER/FW	29	0,80 %
Alexander Geis, FREIE WÄHLER/FW	37	1,02 %
Anja Dissler, FREIE WÄHLER/FW	33	0,91 %

	Anzahl	Prozent
Jürgen Weiskopf, FREIE WÄHLER/FW	25	0,69 %
Jürgen Klement, FREIE WÄHLER/FW	33	0,91 %
Berthold Oberle, FREIE WÄHLER/FW	68	1,88 %
Stephanie Endres, FREIE WÄHLER/FW	33	0,91 %
Marek Rebscher, FREIE WÄHLER/FW	34	0,94 %
Alexandra Frieß, FREIE WÄHLER/FW	34	0,94 %
Ludwig Seuffert, FREIE WÄHLER/FW	45	1,24 %
Bernd Klein, FREIE WÄHLER/FW	36	1,00 %
Birgit Hotz, FREIE WÄHLER/FW	47	1,30 %
Kurt Bittner, FREIE WÄHLER/FW	35	0,97 %
Bernhard Pfeiffer, FREIE WÄHLER/FW	27	0,75 %
Edith Büttner, FREIE WÄHLER/FW	33	0,91 %
Ellena Giegerich, FREIE WÄHLER/FW	27	0,75 %
Udo Ackermann, FREIE WÄHLER/FW	31	0,86 %
Birgit Zethner, FREIE WÄHLER/FW	27	0,75 %
Sigi Roch, FREIE WÄHLER/FW	81	2,24 %
Markus Hartmann, FREIE WÄHLER/FW	231	6,39 %
Dr. Volker Dauber, FREIE WÄHLER/FW	26	0,72 %
Thomas Hennig, FREIE WÄHLER/FW	28	0,77 %
Christian Knerr, FREIE WÄHLER/FW	27	0,75 %
Alfred Sommer, FREIE WÄHLER/FW	32	0,88 %
Aleksandra Fahn, FREIE WÄHLER/FW	34	0,94 %
Dietmar Graner, FREIE WÄHLER/FW	36	1,00 %
Rudi Zöllner, FREIE WÄHLER/FW	29	0,80 %
Wolfgang Huskitsch, FREIE WÄHLER/FW	19	0,53 %
Eberhard Heider, FREIE WÄHLER/FW	37	1,02 %

	Anzahl	Prozent
Jochen Beez, FREIE WÄHLER/FW	124	3,43 %
Simon Schusser, FREIE WÄHLER/FW	41	1,13 %
Rudi Hartlaub, FREIE WÄHLER/FW	22	0,61 %
Otto Rummel, FREIE WÄHLER/FW	26	0,72 %
Werner Heimberger, FREIE WÄHLER/FW	18	0,50 %
Karl-Heinz Müller, FREIE WÄHLER/FW	22	0,61 %
Ralf Holl, FREIE WÄHLER/FW	22	0,61 %
Eckhard Bein, FREIE WÄHLER/FW	24	0,66 %
Thomas Schneider, FREIE WÄHLER/FW	34	0,94 %
Norbert Petri, FREIE WÄHLER/FW	19	0,53 %
Alison Bauer, FREIE WÄHLER/FW	115	3,18 %
Alfred Zenger, FREIE WÄHLER/FW	22	0,61 %
Reinhold Meßner, FREIE WÄHLER/FW	28	0,77 %
SPD	1.586	8,03 %
Helga Raab-Wasse, SPD	99	6,24 %
Roland Weber, SPD	33	2,08 %
Monika Wolf-Pleißmann, SPD	32	2,02 %
Steffen Salvenmoser, SPD	50	3,15 %
Sabine Balleier, SPD	19	1,20 %
Robin Haseler, SPD	19	1,20 %
Ruth Weitz, SPD	270	17,02 %
Wolfgang Härtel, SPD	24	1,51 %
Anna Wolf, SPD	16	1,01 %
Karlheinz Paulus, SPD	35	2,21 %
Theresa Büchler, SPD	10	0,63 %
Michael Günther, SPD	43	2,71 %
Andrea Schreck, SPD	32	2,02 %
Sascha Vanselow, SPD	9	0,57 %
Nilüfer Ulusoy, SPD	13	0,82 %
Karlheinz Bein, SPD	36	2,27 %
Miriam Weitz, SPD	106	6,68 %
Jörg Frieß, SPD	46	2,90 %

	Anzahl	Prozent
Sabine Kettinger, SPD	18	1,13 %
Benjamin Bohlender, SPD	18	1,13 %
Ellen Faust-Schnabel, SPD	38	2,40 %
Wolfgang Hörnig, SPD	7	0,44 %
Celia Erfurth, SPD	108	6,81 %
Ralf Dolzer, SPD	9	0,57 %
Simone Gayer, SPD	18	1,13 %
Karlheinz Muth, SPD	32	2,02 %
Ulrike Neuberger-Bornhorst, SPD	17	1,07 %
Stephan Schüller, SPD	7	0,44 %
Jill Kettinger, SPD	13	0,82 %
Samuel Herrmann, SPD	14	0,88 %
Tatjana Scheuring, SPD	16	1,01 %
Muzaffer Turan, SPD	10	0,63 %
Gabriele Münch, SPD	8	0,50 %
Joachim Schmedding, SPD	9	0,57 %
Petra Dauber, SPD	7	0,44 %
Sven Moder, SPD	7	0,44 %
Manuela Tauchmann, SPD	7	0,44 %
Jan Krippner, SPD	10	0,63 %
Petra Weinert, SPD	12	0,76 %
Thomas Münig, SPD	6	0,38 %
Helga Pfaff, SPD	12	0,76 %
René Wörner, SPD	6	0,38 %
Dr. Franz Jerman, SPD	10	0,63 %
Uwe Damm, SPD	5	0,32 %
Michael Becker, SPD	96	6,05 %
Marco Filbert, SPD	8	0,50 %
Manuel Seubert, SPD	6	0,38 %
Heiko Roll, SPD	8	0,50 %
Matthias Langer, SPD	26	1,64 %
Uwe Pohlschmidt, SPD	9	0,57 %
Wilko Schmidt, SPD	5	0,32 %
Volker Frieß, SPD	5	0,32 %
Christian Reinsch, SPD	11	0,69 %
Marco Wetzelsberger, SPD	9	0,57 %
Werner Hillerich, SPD	20	1,26 %
Jürgen Kroth, SPD	14	0,88 %
Reinhold Hein, SPD	10	0,63 %
Gerhard Bader, SPD	8	0,50 %

	Anzahl	Prozent
Werner Baur, SPD	5	0,32 %
Dr. Heinz Kaiser, SPD	30	1,89 %
FDP	696	3,52 %
Frank Zimmermann, FDP	48	6,90 %
Markus Krebs, FDP	20	2,87 %
Cornelius Faust, FDP	105	15,09 %
Nicole Pfeffer, FDP	40	5,75 %
Dr. Astrid Schmidt, FDP	42	6,03 %
Jörg Reinmuth, FDP	13	1,87 %
Jürgen Ripp, FDP	7	1,01 %
Elke Barth, FDP	17	2,44 %
Nicole Kolbe, FDP	6	0,86 %
Tobias Bachmann, FDP	83	11,93 %
Stephan Lehmail, FDP	57	8,19 %
Carolin Kehler, FDP	5	0,72 %
Klaus Wolf, FDP	5	0,72 %
Michael Klotz, FDP	8	1,15 %
Bernhard Obier, FDP	5	0,72 %
Anne-Sophie Ott, FDP	8	1,15 %
Philipp Wesselburg, FDP	4	0,57 %
Alexander Hess, FDP	2	0,29 %
Stefan Durschang, FDP	1	0,14 %
Max Honeck, FDP	1	0,14 %
Marcus Fritzscha, FDP	2	0,29 %
Katrin Henn, FDP	3	0,43 %
Uwe Probst, FDP	2	0,29 %
Willi Hubert, FDP	4	0,57 %
Tobias Grüell, FDP	4	0,57 %
Sascha Spiegel, FDP	2	0,29 %
Lothar Straub, FDP	5	0,72 %
Joachim Zeller, FDP	2	0,29 %
Susanne Wolfert, FDP	2	0,29 %
Jörg Barth, FDP	7	1,01 %
Robert Müller, FDP	1	0,14 %
Michael Kaiser, FDP	2	0,29 %
Marina Schmitt, FDP	8	1,15 %
Jochen Fuchs, FDP	1	0,14 %
Nikolaus Ackermann, FDP	19	2,73 %
Sebastian Roersch, FDP	1	0,14 %
Antonia Kaiser, FDP	1	0,14 %

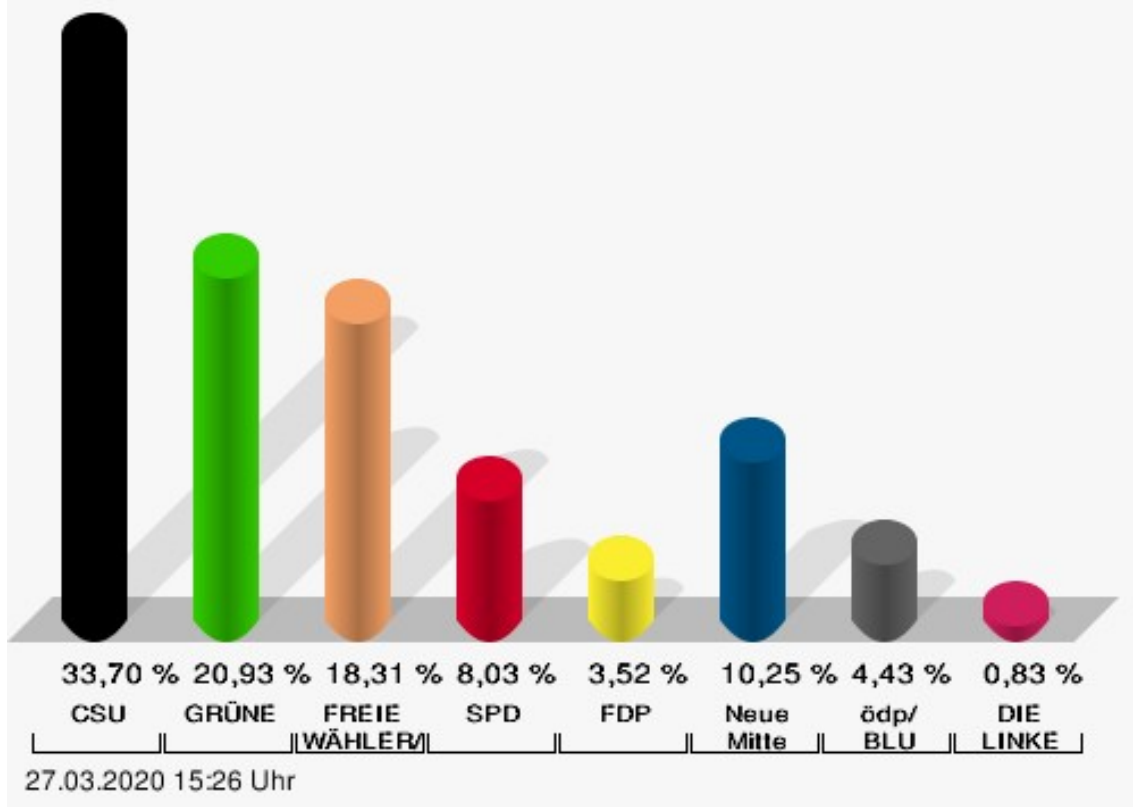
	Anzahl	Prozent
Daniel Roth, FDP	4	0,57 %
Jürgen Stahl, FDP	2	0,29 %
Gunther Kriegbaum, FDP	10	1,44 %
Christiane Kempf-Wolfert, FDP	2	0,29 %
Dr. Peter Stöckl, FDP	10	1,44 %
Martin Heim, FDP	1	0,14 %
Andreas Dümler, FDP	1	0,14 %
Corinna Fuchs, FDP	10	1,44 %
Christopher Krebs, FDP	4	0,57 %
Stephanie Chmiel, FDP	5	0,72 %
Andreas Schwerdtfeger, FDP	10	1,44 %
Norbert Gödde, FDP	45	6,47 %
Jonathan Ott, FDP	9	1,29 %
Susanne Mechler, FDP	1	0,14 %
Dr. Paul Hengsbach, FDP	11	1,58 %
Martin Ballweg, FDP	8	1,15 %
Fabian Ripp, FDP	2	0,29 %
Simone Bauersachs, FDP	3	0,43 %
Michael Kriebel, FDP	1	0,14 %
Christian Wojnowski, FDP	1	0,14 %
Jakob Dümler, FDP	1	0,14 %
Ute Geider, FDP	1	0,14 %
Helmut Demel, FDP	11	1,58 %
Neue Mitte	2.025	10,25 %
Günther Oettinger, Neue Mitte	79	3,90 %
Rudi Schuck, Neue Mitte	169	8,35 %
Matthias Ullmer, Neue Mitte	47	2,32 %
Björn Bartels, Neue Mitte	64	3,16 %
Britta Miksche, Neue Mitte	25	1,23 %
Dr. Hans-Martin Blättner, Neue Mitte	55	2,72 %
Volker Giegerich, Neue Mitte	28	1,38 %
Ulrike Oettinger, Neue Mitte	21	1,04 %
Frank Berninger, Neue Mitte	29	1,43 %
Andreas Amend, Neue Mitte	6	0,30 %
Matthias Meidel, Neue Mitte	29	1,43 %
Stephan Trützler, Neue Mitte	14	0,69 %
Isabell Kreher, Neue Mitte	9	0,44 %
Udo Herrmann, Neue Mitte	5	0,25 %
Matthias Spall, Neue Mitte	29	1,43 %

	Anzahl	Prozent
Dr. Florian Herrmann, Neue Mitte	46	2,27 %
Harald Gunther, Neue Mitte	30	1,48 %
Dominik Pöschl, Neue Mitte	6	0,30 %
Elmar Miksche, Neue Mitte	26	1,28 %
Rainer Ebert, Neue Mitte	14	0,69 %
Rainer Wengerter, Neue Mitte	34	1,68 %
Pia Klug, Neue Mitte	20	0,99 %
Ivo Baumgarten, Neue Mitte	28	1,38 %
Dr. Martina Reis, Neue Mitte	38	1,88 %
Marcus Becker, Neue Mitte	22	1,09 %
Manfred Kuhn, Neue Mitte	32	1,58 %
Lukas Ballmann, Neue Mitte	24	1,19 %
Maximilian Werner, Neue Mitte	27	1,33 %
Thiemo Schwarzkopf, Neue Mitte	23	1,14 %
Hans-Werner Schüßler, Neue Mitte	7	0,35 %
Sabine Hefter, Neue Mitte	9	0,44 %
Günter Goldhammer, Neue Mitte	44	2,17 %
Dieter Janson, Neue Mitte	16	0,79 %
Mathias Eichner, Neue Mitte	6	0,30 %
Christoph Fecher, Neue Mitte	9	0,44 %
Tobias Dietrich, Neue Mitte	11	0,54 %
Kai Steigerwald, Neue Mitte	8	0,40 %
Katja Klement, Neue Mitte	5	0,25 %
Mathias Giegerich, Neue Mitte	18	0,89 %
Sandra Mantz, Neue Mitte	17	0,84 %
Werner Klement, Neue Mitte	23	1,14 %
Klaus Giegerich, Neue Mitte	63	3,11 %
Dr. Eberhard Kroth, Neue Mitte	209	10,32 %
Klaus Fischer, Neue Mitte	232	11,46 %
Hubert Klimmer, Neue Mitte	167	8,25 %
Carolin Straub, Neue Mitte	18	0,89 %
Jens Haßelbeck, Neue Mitte	26	1,28 %
Jürgen Spall, Neue Mitte	13	0,64 %
Elisabeth Gora, Neue Mitte	19	0,94 %
Hasso-Philipp von Hünersdorff, Neue Mitte	38	1,88 %
Monique Haas, Neue Mitte	19	0,94 %
Sabine Kirchmann, Neue Mitte	5	0,25 %
Jürgen Kubitza, Neue Mitte	15	0,74 %
Karl Haarmann, Neue Mitte	5	0,25 %

	Anzahl	Prozent
Nicole Grosch, Neue Mitte	7	0,35 %
Dr. Wilhelm Kuhn, Neue Mitte	5	0,25 %
Sebastian Will, Neue Mitte	5	0,25 %
Tobias Olbort, Neue Mitte	15	0,74 %
Benno Koch, Neue Mitte	6	0,30 %
Susanne Löffler, Neue Mitte	6	0,30 %
ödp/BLU	876	4,43 %
Ulrich Frey, ödp/BLU	110	12,56 %
Wolfgang Winter, ödp/BLU	37	4,22 %
Regina Frey, ödp/BLU	84	9,59 %
Günther Vogt, ödp/BLU	48	5,48 %
Stephanie Walter, ödp/BLU	47	5,37 %
Manfred Knippel, ödp/BLU	46	5,25 %
Martina Römmelt-Fella, ödp/BLU	26	2,97 %
Marco Schneider, ödp/BLU	25	2,85 %
Margarethe Fuchs, ödp/BLU	22	2,51 %
Christian Detsch, ödp/BLU	22	2,51 %
Silke Schmid, ödp/BLU	42	4,79 %
Dr. Carl-Ulrich Schmid, ödp/BLU	54	6,16 %
Susanne Winkel, ödp/BLU	23	2,63 %
Michael Linke, ödp/BLU	17	1,94 %
Alexandra Vath, ödp/BLU	27	3,08 %
Klaus Vath, ödp/BLU	23	2,63 %
Melissa Vath, ödp/BLU	13	1,48 %
Martin Eck, ödp/BLU	13	1,48 %
Tina Eck, ödp/BLU	13	1,48 %
Walter Mark, ödp/BLU	10	1,14 %
Julia Berberich, ödp/BLU	13	1,48 %
Thomas Schmitt, ödp/BLU	10	1,14 %
Elke Berberich, ödp/BLU	10	1,14 %
Jürgen Kempf, ödp/BLU	7	0,80 %
Paulina Ferreira Paulo, ödp/BLU	10	1,14 %
Konstantin Bergert, ödp/BLU	10	1,14 %
Michael Berberich, ödp/BLU	21	2,40 %
Angelika Bick, ödp/BLU	13	1,48 %
Manfred Reis, ödp/BLU	7	0,80 %
Stefan Fischer, ödp/BLU	7	0,80 %
Peter Speth, ödp/BLU	7	0,80 %
Marianne Krommer, ödp/BLU	7	0,80 %
Thomas Borgwardt, ödp/BLU	10	1,14 %

	Anzahl	Prozent
Hubertus Brand, ödp/BLU	7	0,80 %
Werner Zöllner, ödp/BLU	8	0,91 %
Markus Zimmermann, ödp/BLU	7	0,80 %
Jochen Vogt, ödp/BLU	13	1,48 %
André Busse, ödp/BLU	7	0,80 %
DIE LINKE	163	0,83 %
Andreas Adrian, DIE LINKE	11	6,75 %
Lisa-Michelle Muth, DIE LINKE	31	19,02 %
Daniel Kirilow, DIE LINKE	10	6,13 %
Marlene Hohm, DIE LINKE	19	11,66 %
Peter Diekmann, DIE LINKE	6	3,68 %
Brigitte Remer, DIE LINKE	9	5,52 %
Georg Liebl, DIE LINKE	13	7,98 %
Christine Marc, DIE LINKE	5	3,07 %
Adrian Wolf, DIE LINKE	6	3,68 %
Anna Schwantner, DIE LINKE	8	4,91 %
Hans-Jörg Dollansky, DIE LINKE	5	3,07 %
Vivien Wohlmann, DIE LINKE	4	2,45 %
Tobias Miksche, DIE LINKE	5	3,07 %
Vanessa Grimm, DIE LINKE	4	2,45 %
Yannick Berres, DIE LINKE	5	3,07 %
Melissa Ammersbach, DIE LINKE	4	2,45 %
Lucie Paurat, DIE LINKE	4	2,45 %
Selina Neumaier, DIE LINKE	5	3,07 %
Dennis Bauersachs, DIE LINKE	4	2,45 %
Samira Bauersachs, DIE LINKE	5	3,07 %

Stadt Obernburg a.Main - Stimmbezirk 0012
Kreistagswahl 15.03.2020



CSU = Christlich-Soziale Union in Bayern e.V.

GRÜNE = BÜNDNIS 90/DIE GRÜNEN

FREIE WÄHLER/FW = FREIE WÄHLER/FREIE WÄHLER im Landkreis Miltenberg e.V.

SPD = Sozialdemokratische Partei Deutschlands

FDP = Freie Demokratische Partei

Neue Mitte = Neue Mitte Landkreis Miltenberg e.V.

ödp/BLU = Ökologisch-Demokratische Partei / Bürgerliste Untermain

Stimmbezirk 0013

	Anzahl	Prozent
CSU	6.738	31,96 %
Dr. Armin Bohnhoff, CSU	479	7,11 %
Karin Passow, CSU	133	1,97 %
Michael Schwing, CSU	199	2,95 %
Lisa Steger, CSU	76	1,13 %
Berthold R�uth, CSU	226	3,35 %
Kersten M�nzenberger, CSU	120	1,78 %
Peter Schmitt, CSU	93	1,38 %
Monika Schuck, CSU	112	1,66 %
Stefan Breunig, CSU	493	7,32 %
Eva Geis, CSU	145	2,15 %
Martin Gundert, CSU	88	1,31 %
Edeltraud Fecher, CSU	118	1,75 %
Philipp Tr�tzler, CSU	55	0,82 %
J�rgen Reinhard, CSU	227	3,37 %
Kai Hohmann, CSU	75	1,11 %
Dietmar Fieger, CSU	610	9,05 %
Ralf Reichwein, CSU	90	1,34 %
Martin Stock, CSU	81	1,20 %
Christian Schreck, CSU	54	0,80 %
Thomas K�hler, CSU	129	1,91 %
Siegfried Scholtka, CSU	209	3,10 %
Stephanie Aulbach, CSU	52	0,77 %
Gernot Winter, CSU	70	1,04 %
Boris Gro�skinsky, CSU	64	0,95 %
Max-Josef Eck, CSU	48	0,71 %
Michael Stegmann, CSU	57	0,85 %
Andreas Freiburg, CSU	56	0,83 %
Stefan Schwab, CSU	81	1,20 %
Martin Eilbacher, CSU	52	0,77 %
Thomas Haas, CSU	47	0,70 %
Patrick Walter, CSU	49	0,73 %
Karl Zimmermann, CSU	67	0,99 %
Gerhard R�uth, CSU	85	1,26 %
Doris Hegmann, CSU	62	0,92 %
Steffen Trautmann, CSU	62	0,92 %
Volker Mayer, CSU	53	0,79 %
Christoph Grosch, CSU	68	1,01 %
Rainer Kroth, CSU	41	0,61 %

	Anzahl	Prozent
Yüksel Dural-Dietz, CSU	50	0,74 %
Bettina Becker, CSU	61	0,91 %
Andrea Discher-Bayer, CSU	38	0,56 %
Dr. Uwe Rohe, CSU	85	1,26 %
Armin Bick, CSU	39	0,58 %
Manuela Fromm, CSU	158	2,34 %
Marius Kretschmer, CSU	47	0,70 %
Andreas Hohm, CSU	53	0,79 %
Marcello Spielmann, CSU	33	0,49 %
Katja Zöllner, CSU	248	3,68 %
Patricia Häcker, CSU	54	0,80 %
Erika Giegerich, CSU	53	0,79 %
Mustafa Tolaman, CSU	35	0,52 %
Gerhard Broßler, CSU	29	0,43 %
Paul Klimmer, CSU	350	5,19 %
Bernhard Kern, CSU	34	0,50 %
Volker Schießmann, CSU	33	0,49 %
Claudia Kappes, CSU	46	0,68 %
Manfred Schüßler, CSU	84	1,25 %
Joachim Bieber, CSU	51	0,76 %
Erwin Dotzel, CSU	196	2,91 %
Michael Berninger, CSU	135	2,00 %
GRÜNE	4.439	21,06 %
Marion Becker, GRÜNE	191	4,30 %
Jens Marco Scherf, GRÜNE	460	10,36 %
Hannelore Kreuzer, GRÜNE	83	1,87 %
Ansgar Stich, GRÜNE	458	10,32 %
Dr. Nina Schüßler, GRÜNE	114	2,57 %
Mattis Fischmann, GRÜNE	102	2,30 %
Sylvia Deckert, GRÜNE	101	2,28 %
Alexander Heß, GRÜNE	50	1,13 %
Petra Münzel, GRÜNE	134	3,02 %
Joachim Schneider, GRÜNE	51	1,15 %
Cordula Hunze-Lee, GRÜNE	167	3,76 %
Werner Billmaier, GRÜNE	57	1,28 %
Sabine Stellrecht-Schmidt, GRÜNE	73	1,64 %
Dieter Heilemann, GRÜNE	41	0,92 %
Annette Horn, GRÜNE	52	1,17 %
Burkard Beck, GRÜNE	51	1,15 %

	Anzahl	Prozent
Anna Bärenklau, GRÜNE	34	0,77 %
Thilo Dekant, GRÜNE	42	0,95 %
Julia Körbel, GRÜNE	51	1,15 %
Albert Taudte, GRÜNE	35	0,79 %
Franka Stich, GRÜNE	182	4,10 %
Frank Grabowski, GRÜNE	31	0,70 %
Yvonne Holzapfel-Graner, GRÜNE	50	1,13 %
Dr. Frank Küster, GRÜNE	48	1,08 %
Heidi Weber, GRÜNE	225	5,07 %
Alfred Sunder-Plassmann, GRÜNE	32	0,72 %
Lucy Hektor, GRÜNE	43	0,97 %
Rolf Heesch, GRÜNE	31	0,70 %
Annette Dekant, GRÜNE	31	0,70 %
Jan Pollakowski, GRÜNE	149	3,36 %
Rita Giegerich, GRÜNE	45	1,01 %
Wolfgang Münzel, GRÜNE	46	1,04 %
Christina Ulshöfer, GRÜNE	35	0,79 %
Cedric Johanni, GRÜNE	27	0,61 %
Stephanie Hektor, GRÜNE	28	0,63 %
Nico Zöllner, GRÜNE	43	0,97 %
Sylvia Zahn, GRÜNE	28	0,63 %
Uwe Weigelt, GRÜNE	32	0,72 %
Gertrud Schwarz-Schöhl, GRÜNE	28	0,63 %
Lukas Almitter, GRÜNE	39	0,88 %
Karin Günther, GRÜNE	28	0,63 %
Marcel Schmidt, GRÜNE	27	0,61 %
Caroline Arnold, GRÜNE	35	0,79 %
Lukas Hartmann, GRÜNE	40	0,90 %
Beate Höltermann, GRÜNE	49	1,10 %
Séan Kervick, GRÜNE	27	0,61 %
Margot Kautz, GRÜNE	33	0,74 %
Roland Arnold, GRÜNE	69	1,55 %
Anne Scherf, GRÜNE	33	0,74 %
Julian Deckert, GRÜNE	29	0,65 %
Astrid Schreiber, GRÜNE	99	2,23 %
Wolfgang Günther, GRÜNE	26	0,59 %
Eva Rother, GRÜNE	56	1,26 %
Michael Bernhard, GRÜNE	35	0,79 %
Christl Wurtinger, GRÜNE	64	1,44 %

	Anzahl	Prozent
Michael Grundmann, GRÜNE	153	3,45 %
Anke Küster, GRÜNE	26	0,59 %
Bernhard Westhoff-Höltermann, GRÜNE	30	0,68 %
Annette Rüttger, GRÜNE	24	0,54 %
Dr. Eberhard Großmann, GRÜNE	36	0,81 %
FREIE WÄHLER/FW	3.716	17,63 %
Andreas Fath, FREIE WÄHLER/FW	172	4,63 %
Thomas Zöllner, FREIE WÄHLER/FW	167	4,49 %
Jessica Klug, FREIE WÄHLER/FW	396	10,66 %
Thomas Becker, FREIE WÄHLER/FW	76	2,05 %
Dr. Hans Jürgen Fahn, FREIE WÄHLER/FW	140	3,77 %
Susanne Wörner, FREIE WÄHLER/FW	60	1,61 %
Bernd Schötterl, FREIE WÄHLER/FW	52	1,40 %
Roland Eppig, FREIE WÄHLER/FW	142	3,82 %
Thomas Grün, FREIE WÄHLER/FW	92	2,48 %
Edwin Lieb, FREIE WÄHLER/FW	87	2,34 %
Peter Maurer, FREIE WÄHLER/FW	40	1,08 %
Hedi Bast, FREIE WÄHLER/FW	317	8,53 %
Dietmar Wolz, FREIE WÄHLER/FW	39	1,05 %
Michael Schüßler, FREIE WÄHLER/FW	52	1,40 %
Matthias Luxem, FREIE WÄHLER/FW	167	4,49 %
Jürgen Knapp, FREIE WÄHLER/FW	33	0,89 %
Michael Bein, FREIE WÄHLER/FW	45	1,21 %
Daniela Schmitt, FREIE WÄHLER/FW	33	0,89 %
Achim Schneider, FREIE WÄHLER/FW	38	1,02 %
Alexander Geis, FREIE WÄHLER/FW	60	1,61 %
Anja Dissler, FREIE WÄHLER/FW	25	0,67 %

	Anzahl	Prozent
Jürgen Weiskopf, FREIE WÄHLER/FW	24	0,65 %
Jürgen Klement, FREIE WÄHLER/FW	60	1,61 %
Berthold Oberle, FREIE WÄHLER/FW	71	1,91 %
Stephanie Endres, FREIE WÄHLER/FW	25	0,67 %
Marek Rebscher, FREIE WÄHLER/FW	29	0,78 %
Alexandra Frieß, FREIE WÄHLER/FW	26	0,70 %
Ludwig Seuffert, FREIE WÄHLER/FW	43	1,16 %
Bernd Klein, FREIE WÄHLER/FW	36	0,97 %
Birgit Hotz, FREIE WÄHLER/FW	33	0,89 %
Kurt Bittner, FREIE WÄHLER/FW	26	0,70 %
Bernhard Pfeiffer, FREIE WÄHLER/FW	21	0,57 %
Edith Büttner, FREIE WÄHLER/FW	41	1,10 %
Ellena Giegerich, FREIE WÄHLER/FW	29	0,78 %
Udo Ackermann, FREIE WÄHLER/FW	32	0,86 %
Birgit Zethner, FREIE WÄHLER/FW	32	0,86 %
Sigi Roch, FREIE WÄHLER/FW	80	2,15 %
Markus Hartmann, FREIE WÄHLER/FW	207	5,57 %
Dr. Volker Dauber, FREIE WÄHLER/FW	21	0,57 %
Thomas Hennig, FREIE WÄHLER/FW	26	0,70 %
Christian Knerr, FREIE WÄHLER/FW	20	0,54 %
Alfred Sommer, FREIE WÄHLER/FW	37	1,00 %
Aleksandra Fahn, FREIE WÄHLER/FW	27	0,73 %
Dietmar Graner, FREIE WÄHLER/FW	35	0,94 %
Rudi Zöllner, FREIE WÄHLER/FW	25	0,67 %
Wolfgang Huskitsch, FREIE WÄHLER/FW	25	0,67 %
Eberhard Heider, FREIE WÄHLER/FW	28	0,75 %

	Anzahl	Prozent
Jochen Beez, FREIE WÄHLER/FW	89	2,40 %
Simon Schusser, FREIE WÄHLER/FW	31	0,83 %
Rudi Hartlaub, FREIE WÄHLER/FW	31	0,83 %
Otto Rummel, FREIE WÄHLER/FW	22	0,59 %
Werner Heimberger, FREIE WÄHLER/FW	14	0,38 %
Karl-Heinz Müller, FREIE WÄHLER/FW	15	0,40 %
Ralf Holl, FREIE WÄHLER/FW	14	0,38 %
Eckhard Bein, FREIE WÄHLER/FW	34	0,91 %
Thomas Schneider, FREIE WÄHLER/FW	19	0,51 %
Norbert Petri, FREIE WÄHLER/FW	13	0,35 %
Alison Bauer, FREIE WÄHLER/FW	109	2,93 %
Alfred Zenger, FREIE WÄHLER/FW	17	0,46 %
Reinhold Meßner, FREIE WÄHLER/FW	16	0,43 %
SPD	1.941	9,21 %
Helga Raab-Wasse, SPD	95	4,89 %
Roland Weber, SPD	50	2,58 %
Monika Wolf-Pleißmann, SPD	49	2,52 %
Steffen Salvenmoser, SPD	41	2,11 %
Sabine Balleier, SPD	43	2,22 %
Robin Haseler, SPD	20	1,03 %
Ruth Weitz, SPD	271	13,96 %
Wolfgang Härtel, SPD	28	1,44 %
Anna Wolf, SPD	22	1,13 %
Karlheinz Paulus, SPD	35	1,80 %
Theresa Büchler, SPD	30	1,55 %
Michael Günther, SPD	31	1,60 %
Andrea Schreck, SPD	50	2,58 %
Sascha Vanselow, SPD	17	0,88 %
Nilüfer Ulusoy, SPD	36	1,85 %
Karlheinz Bein, SPD	30	1,55 %
Miriam Weitz, SPD	100	5,15 %
Jörg Frieß, SPD	52	2,68 %

	Anzahl	Prozent
Sabine Kettinger, SPD	18	0,93 %
Benjamin Bohlender, SPD	22	1,13 %
Ellen Faust-Schnabel, SPD	43	2,22 %
Wolfgang Hörnig, SPD	17	0,88 %
Celia Erfurth, SPD	116	5,98 %
Ralf Dolzer, SPD	23	1,18 %
Simone Gayer, SPD	18	0,93 %
Karlheinz Muth, SPD	37	1,91 %
Ulrike Neuberger-Bornhorst, SPD	22	1,13 %
Stephan Schüller, SPD	12	0,62 %
Jill Kettinger, SPD	17	0,88 %
Samuel Herrmann, SPD	16	0,82 %
Tatjana Scheuring, SPD	18	0,93 %
Muzaffer Turan, SPD	26	1,34 %
Gabriele Münch, SPD	19	0,98 %
Joachim Schmedding, SPD	15	0,77 %
Petra Dauber, SPD	16	0,82 %
Sven Moder, SPD	26	1,34 %
Manuela Tauchmann, SPD	18	0,93 %
Jan Krippner, SPD	14	0,72 %
Petra Weinert, SPD	15	0,77 %
Thomas Münig, SPD	10	0,52 %
Helga Pfaff, SPD	29	1,49 %
René Wörner, SPD	9	0,46 %
Dr. Franz Jerman, SPD	9	0,46 %
Uwe Damm, SPD	9	0,46 %
Michael Becker, SPD	119	6,13 %
Marco Filbert, SPD	18	0,93 %
Manuel Seubert, SPD	12	0,62 %
Heiko Roll, SPD	8	0,41 %
Matthias Langer, SPD	26	1,34 %
Uwe Pohlschmidt, SPD	8	0,41 %
Wilko Schmidt, SPD	9	0,46 %
Volker Frieß, SPD	18	0,93 %
Christian Reinsch, SPD	8	0,41 %
Marco Wetzelsberger, SPD	18	0,93 %
Werner Hillerich, SPD	22	1,13 %
Jürgen Kroth, SPD	15	0,77 %
Reinhold Hein, SPD	13	0,67 %
Gerhard Bader, SPD	11	0,57 %

	Anzahl	Prozent
Werner Baur, SPD	16	0,82 %
Dr. Heinz Kaiser, SPD	26	1,34 %
FDP	876	4,16 %
Frank Zimmermann, FDP	50	5,71 %
Markus Krebs, FDP	20	2,28 %
Cornelius Faust, FDP	96	10,96 %
Nicole Pfeffer, FDP	38	4,34 %
Dr. Astrid Schmidt, FDP	33	3,77 %
Jörg Reinmuth, FDP	15	1,71 %
Jürgen Ripp, FDP	7	0,80 %
Elke Barth, FDP	18	2,05 %
Nicole Kolbe, FDP	5	0,57 %
Tobias Bachmann, FDP	113	12,90 %
Stephan Lehmail, FDP	46	5,25 %
Carolin Kehler, FDP	4	0,46 %
Klaus Wolf, FDP	6	0,68 %
Michael Klotz, FDP	20	2,28 %
Bernhard Obier, FDP	4	0,46 %
Anne-Sophie Ott, FDP	12	1,37 %
Philipp Wesselburg, FDP	5	0,57 %
Alexander Hess, FDP	8	0,91 %
Stefan Durschang, FDP	9	1,03 %
Max Honeck, FDP	6	0,68 %
Marcus Fritzscha, FDP	5	0,57 %
Katrin Henn, FDP	7	0,80 %
Uwe Probst, FDP	6	0,68 %
Willi Hubert, FDP	15	1,71 %
Tobias Grüell, FDP	10	1,14 %
Sascha Spiegel, FDP	6	0,68 %
Lothar Straub, FDP	11	1,26 %
Joachim Zeller, FDP	20	2,28 %
Susanne Wolfert, FDP	6	0,68 %
Jörg Barth, FDP	12	1,37 %
Robert Müller, FDP	8	0,91 %
Michael Kaiser, FDP	11	1,26 %
Marina Schmitt, FDP	9	1,03 %
Jochen Fuchs, FDP	8	0,91 %
Nikolaus Ackermann, FDP	14	1,60 %
Sebastian Roersch, FDP	3	0,34 %
Antonia Kaiser, FDP	5	0,57 %

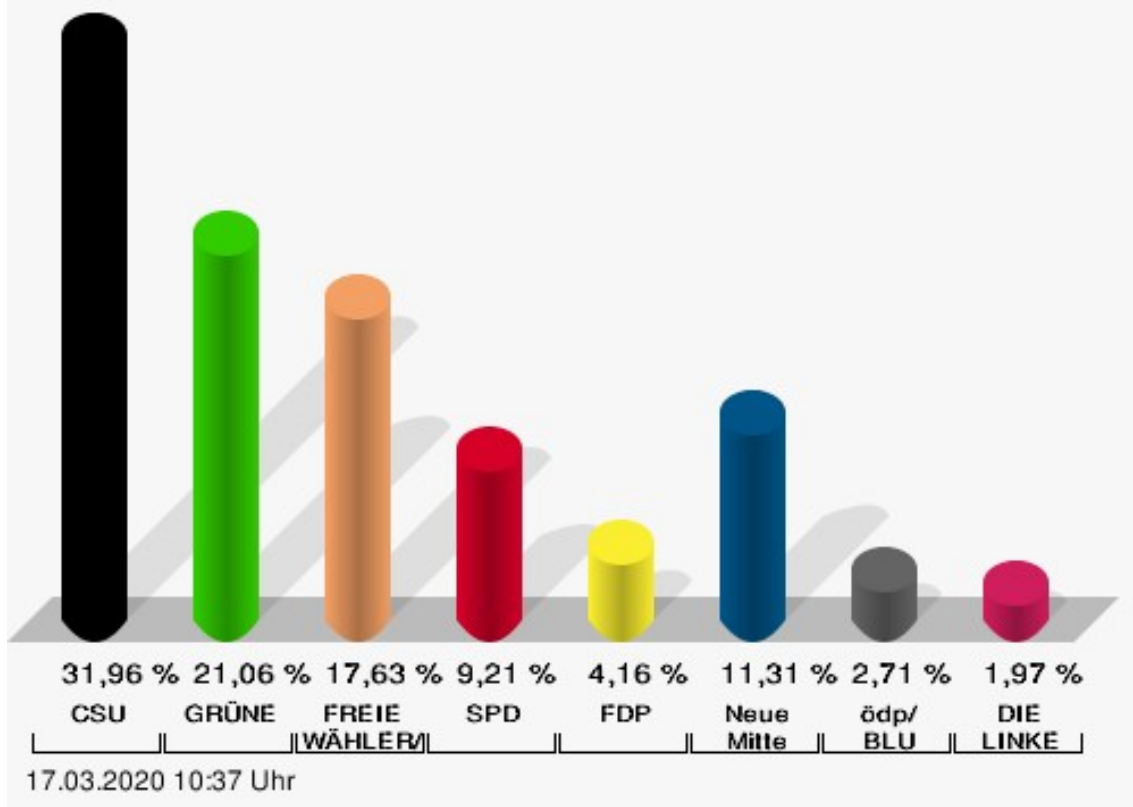
	Anzahl	Prozent
Daniel Roth, FDP	10	1,14 %
Jürgen Stahl, FDP	3	0,34 %
Gunther Kriegbaum, FDP	15	1,71 %
Christiane Kempf-Wolfert, FDP	4	0,46 %
Dr. Peter Stöckl, FDP	20	2,28 %
Martin Heim, FDP	4	0,46 %
Andreas Dümler, FDP	3	0,34 %
Corinna Fuchs, FDP	13	1,48 %
Christopher Krebs, FDP	4	0,46 %
Stephanie Chmiel, FDP	3	0,34 %
Andreas Schwerdtfeger, FDP	6	0,68 %
Norbert Gödde, FDP	45	5,14 %
Jonathan Ott, FDP	16	1,83 %
Susanne Mechler, FDP	3	0,34 %
Dr. Paul Hengsbach, FDP	20	2,28 %
Martin Ballweg, FDP	3	0,34 %
Fabian Ripp, FDP	7	0,80 %
Simone Bauersachs, FDP	3	0,34 %
Michael Kriebel, FDP	7	0,80 %
Christian Wojnowski, FDP	3	0,34 %
Jakob Dümler, FDP	5	0,57 %
Ute Geider, FDP	2	0,23 %
Helmut Demel, FDP	6	0,68 %
Neue Mitte	2.384	11,31 %
Günther Oettinger, Neue Mitte	59	2,47 %
Rudi Schuck, Neue Mitte	187	7,84 %
Matthias Ullmer, Neue Mitte	61	2,56 %
Björn Bartels, Neue Mitte	45	1,89 %
Britta Miksche, Neue Mitte	39	1,64 %
Dr. Hans-Martin Blättner, Neue Mitte	49	2,06 %
Volker Giegerich, Neue Mitte	50	2,10 %
Ulrike Oettinger, Neue Mitte	24	1,01 %
Frank Berninger, Neue Mitte	44	1,85 %
Andreas Amend, Neue Mitte	12	0,50 %
Matthias Meidel, Neue Mitte	27	1,13 %
Stephan Trützler, Neue Mitte	28	1,17 %
Isabell Kreher, Neue Mitte	27	1,13 %
Udo Herrmann, Neue Mitte	15	0,63 %
Matthias Spall, Neue Mitte	35	1,47 %

	Anzahl	Prozent
Dr. Florian Herrmann, Neue Mitte	57	2,39 %
Harald Gunther, Neue Mitte	49	2,06 %
Dominik Pöschl, Neue Mitte	12	0,50 %
Elmar Miksche, Neue Mitte	31	1,30 %
Rainer Ebert, Neue Mitte	18	0,76 %
Rainer Wengerter, Neue Mitte	33	1,38 %
Pia Klug, Neue Mitte	21	0,88 %
Ivo Baumgarten, Neue Mitte	21	0,88 %
Dr. Martina Reis, Neue Mitte	30	1,26 %
Marcus Becker, Neue Mitte	10	0,42 %
Manfred Kuhn, Neue Mitte	34	1,43 %
Lukas Ballmann, Neue Mitte	38	1,59 %
Maximilian Werner, Neue Mitte	15	0,63 %
Thiemo Schwarzkopf, Neue Mitte	22	0,92 %
Hans-Werner Schüßler, Neue Mitte	9	0,38 %
Sabine Hefter, Neue Mitte	15	0,63 %
Günter Goldhammer, Neue Mitte	42	1,76 %
Dieter Janson, Neue Mitte	23	0,96 %
Mathias Eichner, Neue Mitte	15	0,63 %
Christoph Fecher, Neue Mitte	19	0,80 %
Tobias Dietrich, Neue Mitte	10	0,42 %
Kai Steigerwald, Neue Mitte	10	0,42 %
Katja Klement, Neue Mitte	18	0,76 %
Mathias Giegerich, Neue Mitte	27	1,13 %
Sandra Mantz, Neue Mitte	18	0,76 %
Werner Klement, Neue Mitte	18	0,76 %
Klaus Giegerich, Neue Mitte	89	3,73 %
Dr. Eberhard Kroth, Neue Mitte	265	11,12 %
Klaus Fischer, Neue Mitte	211	8,85 %
Hubert Klimmer, Neue Mitte	208	8,72 %
Carolin Straub, Neue Mitte	31	1,30 %
Jens Haßelbeck, Neue Mitte	27	1,13 %
Jürgen Spall, Neue Mitte	16	0,67 %
Elisabeth Gora, Neue Mitte	26	1,09 %
Hasso-Philipp von Hünersdorff, Neue Mitte	46	1,93 %
Monique Haas, Neue Mitte	14	0,59 %
Sabine Kirchmann, Neue Mitte	14	0,59 %
Jürgen Kubitza, Neue Mitte	26	1,09 %
Karl Haarmann, Neue Mitte	14	0,59 %

	Anzahl	Prozent
Nicole Grosch, Neue Mitte	26	1,09 %
Dr. Wilhelm Kuhn, Neue Mitte	11	0,46 %
Sebastian Will, Neue Mitte	8	0,34 %
Tobias Olbort, Neue Mitte	11	0,46 %
Benno Koch, Neue Mitte	17	0,71 %
Susanne Löffler, Neue Mitte	7	0,29 %
ödp/BLU	572	2,71 %
Ulrich Frey, ödp/BLU	84	14,69 %
Wolfgang Winter, ödp/BLU	29	5,07 %
Regina Frey, ödp/BLU	72	12,59 %
Günther Vogt, ödp/BLU	21	3,67 %
Stephanie Walter, ödp/BLU	40	6,99 %
Manfred Knippel, ödp/BLU	21	3,67 %
Martina Römmelt-Fella, ödp/BLU	17	2,97 %
Marco Schneider, ödp/BLU	12	2,10 %
Margarethe Fuchs, ödp/BLU	14	2,45 %
Christian Detsch, ödp/BLU	12	2,10 %
Silke Schmid, ödp/BLU	25	4,37 %
Dr. Carl-Ulrich Schmid, ödp/BLU	26	4,55 %
Susanne Winkel, ödp/BLU	16	2,80 %
Michael Linke, ödp/BLU	10	1,75 %
Alexandra Vath, ödp/BLU	10	1,75 %
Klaus Vath, ödp/BLU	11	1,92 %
Melissa Vath, ödp/BLU	5	0,87 %
Martin Eck, ödp/BLU	12	2,10 %
Tina Eck, ödp/BLU	5	0,87 %
Walter Mark, ödp/BLU	5	0,87 %
Julia Berberich, ödp/BLU	5	0,87 %
Thomas Schmitt, ödp/BLU	12	2,10 %
Elke Berberich, ödp/BLU	5	0,87 %
Jürgen Kempf, ödp/BLU	6	1,05 %
Paulina Ferreira Paulo, ödp/BLU	5	0,87 %
Konstantin Bergert, ödp/BLU	5	0,87 %
Michael Berberich, ödp/BLU	12	2,10 %
Angelika Bick, ödp/BLU	11	1,92 %
Manfred Reis, ödp/BLU	5	0,87 %
Stefan Fischer, ödp/BLU	6	1,05 %
Peter Speth, ödp/BLU	5	0,87 %
Marianne Krommer, ödp/BLU	8	1,40 %
Thomas Borgwardt, ödp/BLU	5	0,87 %

	Anzahl	Prozent
Hubertus Brand, ödp/BLU	5	0,87 %
Werner Zöllner, ödp/BLU	14	2,45 %
Markus Zimmermann, ödp/BLU	5	0,87 %
Jochen Vogt, ödp/BLU	6	1,05 %
André Busse, ödp/BLU	5	0,87 %
DIE LINKE	415	1,97 %
Andreas Adrian, DIE LINKE	40	9,64 %
Lisa-Michelle Muth, DIE LINKE	46	11,08 %
Daniel Kirilow, DIE LINKE	24	5,78 %
Marlene Hohm, DIE LINKE	31	7,47 %
Peter Diekmann, DIE LINKE	24	5,78 %
Brigitte Remer, DIE LINKE	21	5,06 %
Georg Liebl, DIE LINKE	21	5,06 %
Christine Marc, DIE LINKE	15	3,61 %
Adrian Wolf, DIE LINKE	20	4,82 %
Anna Schwantner, DIE LINKE	15	3,61 %
Hans-Jörg Dollansky, DIE LINKE	15	3,61 %
Vivien Wohlmann, DIE LINKE	18	4,34 %
Tobias Miksche, DIE LINKE	15	3,61 %
Vanessa Grimm, DIE LINKE	18	4,34 %
Yannick Berres, DIE LINKE	15	3,61 %
Melissa Ammersbach, DIE LINKE	16	3,86 %
Lucie Paurat, DIE LINKE	18	4,34 %
Selina Neumaier, DIE LINKE	16	3,86 %
Dennis Bauersachs, DIE LINKE	12	2,89 %
Samira Bauersachs, DIE LINKE	15	3,61 %

Stadt Obernburg a.Main - Stimmbezirk 0013
Kreistagswahl 15.03.2020



CSU = Christlich-Soziale Union in Bayern e.V.

GRÜNE = BÜNDNIS 90/DIE GRÜNEN

FREIE WÄHLER/FW = FREIE WÄHLER/FREIE WÄHLER im Landkreis Miltenberg e.V.

SPD = Sozialdemokratische Partei Deutschlands

FDP = Freie Demokratische Partei

Neue Mitte = Neue Mitte Landkreis Miltenberg e.V.

ödp/BLU = Ökologisch-Demokratische Partei / Bürgerliste Untermain

Stimmbezirk 0014

	Anzahl	Prozent
CSU	4.772	32,71 %
Dr. Armin Bohnhoff, CSU	269	5,64 %
Karin Passow, CSU	72	1,51 %
Michael Schwing, CSU	124	2,60 %
Lisa Steger, CSU	55	1,15 %
Berthold R�uth, CSU	173	3,63 %
Kersten M�nzenberger, CSU	60	1,26 %
Peter Schmitt, CSU	49	1,03 %
Monika Schuck, CSU	69	1,45 %
Stefan Breunig, CSU	333	6,98 %
Eva Geis, CSU	84	1,76 %
Martin Gundert, CSU	53	1,11 %
Edeltraud Fecher, CSU	93	1,95 %
Philipp Tr�tzler, CSU	45	0,94 %
J�rgen Reinhard, CSU	127	2,66 %
Kai Hohmann, CSU	51	1,07 %
Dietmar Fieger, CSU	387	8,11 %
Ralf Reichwein, CSU	85	1,78 %
Martin Stock, CSU	53	1,11 %
Christian Schreck, CSU	49	1,03 %
Thomas K�hler, CSU	89	1,87 %
Siegfried Scholtka, CSU	146	3,06 %
Stephanie Aulbach, CSU	49	1,03 %
Gernot Winter, CSU	54	1,13 %
Boris Gro�skinsky, CSU	79	1,66 %
Max-Josef Eck, CSU	44	0,92 %
Michael Stegmann, CSU	53	1,11 %
Andreas Freiburg, CSU	41	0,86 %
Stefan Schwab, CSU	49	1,03 %
Martin Eilbacher, CSU	44	0,92 %
Thomas Haas, CSU	40	0,84 %
Patrick Walter, CSU	37	0,78 %
Karl Zimmermann, CSU	41	0,86 %
Gerhard R�uth, CSU	90	1,89 %
Doris Hegmann, CSU	69	1,45 %
Steffen Trautmann, CSU	48	1,01 %
Volker Mayer, CSU	37	0,78 %
Christoph Grosch, CSU	44	0,92 %
Rainer Kroth, CSU	32	0,67 %

	Anzahl	Prozent
Yüksel Dural-Dietz, CSU	47	0,98 %
Bettina Becker, CSU	57	1,19 %
Andrea Discher-Bayer, CSU	42	0,88 %
Dr. Uwe Rohe, CSU	65	1,36 %
Armin Bick, CSU	36	0,75 %
Manuela Fromm, CSU	138	2,89 %
Marius Kretschmer, CSU	35	0,73 %
Andreas Hohm, CSU	48	1,01 %
Marcello Spielmann, CSU	36	0,75 %
Katja Zöllner, CSU	171	3,58 %
Patricia Häcker, CSU	46	0,96 %
Erika Giegerich, CSU	53	1,11 %
Mustafa Tolaman, CSU	40	0,84 %
Gerhard Broßler, CSU	36	0,75 %
Paul Klimmer, CSU	243	5,09 %
Bernhard Kern, CSU	41	0,86 %
Volker Schießmann, CSU	30	0,63 %
Claudia Kappes, CSU	40	0,84 %
Manfred Schüßler, CSU	58	1,22 %
Joachim Bieber, CSU	38	0,80 %
Erwin Dotzel, CSU	90	1,89 %
Michael Berninger, CSU	65	1,36 %
GRÜNE	3.493	23,94 %
Marion Becker, GRÜNE	175	5,01 %
Jens Marco Scherf, GRÜNE	349	9,99 %
Hannelore Kreuzer, GRÜNE	67	1,92 %
Ansgar Stich, GRÜNE	291	8,33 %
Dr. Nina Schüßler, GRÜNE	46	1,32 %
Mattis Fischmann, GRÜNE	67	1,92 %
Sylvia Deckert, GRÜNE	79	2,26 %
Alexander Heß, GRÜNE	51	1,46 %
Petra Münzel, GRÜNE	101	2,89 %
Joachim Schneider, GRÜNE	55	1,57 %
Cordula Hunze-Lee, GRÜNE	125	3,58 %
Werner Billmaier, GRÜNE	69	1,98 %
Sabine Stellrecht-Schmidt, GRÜNE	40	1,15 %
Dieter Heilemann, GRÜNE	35	1,00 %
Annette Horn, GRÜNE	41	1,17 %
Burkard Beck, GRÜNE	35	1,00 %

	Anzahl	Prozent
Anna Bärenklau, GRÜNE	46	1,32 %
Thilo Dekant, GRÜNE	36	1,03 %
Julia Körbel, GRÜNE	36	1,03 %
Albert Taudte, GRÜNE	32	0,92 %
Franka Stich, GRÜNE	136	3,89 %
Frank Grabowski, GRÜNE	30	0,86 %
Yvonne Holzapfel-Graner, GRÜNE	29	0,83 %
Dr. Frank Küster, GRÜNE	30	0,86 %
Heidi Weber, GRÜNE	151	4,32 %
Alfred Sunder-Plassmann, GRÜNE	28	0,80 %
Lucy Hektor, GRÜNE	30	0,86 %
Rolf Heesch, GRÜNE	26	0,74 %
Annette Dekant, GRÜNE	29	0,83 %
Jan Pollakowski, GRÜNE	127	3,64 %
Rita Giegerich, GRÜNE	40	1,15 %
Wolfgang Münzel, GRÜNE	29	0,83 %
Christina Ulshöfer, GRÜNE	27	0,77 %
Cedric Johanni, GRÜNE	27	0,77 %
Stephanie Hektor, GRÜNE	36	1,03 %
Nico Zöllner, GRÜNE	29	0,83 %
Sylvia Zahn, GRÜNE	28	0,80 %
Uwe Weigelt, GRÜNE	28	0,80 %
Gertrud Schwarz-Schöhl, GRÜNE	29	0,83 %
Lukas Almitter, GRÜNE	41	1,17 %
Karin Günther, GRÜNE	30	0,86 %
Marcel Schmidt, GRÜNE	24	0,69 %
Caroline Arnold, GRÜNE	33	0,94 %
Lukas Hartmann, GRÜNE	26	0,74 %
Beate Höltermann, GRÜNE	41	1,17 %
Séan Kervick, GRÜNE	20	0,57 %
Margot Kautz, GRÜNE	23	0,66 %
Roland Arnold, GRÜNE	72	2,06 %
Anne Scherf, GRÜNE	35	1,00 %
Julian Deckert, GRÜNE	24	0,69 %
Astrid Schreiber, GRÜNE	88	2,52 %
Wolfgang Günther, GRÜNE	25	0,72 %
Eva Rother, GRÜNE	34	0,97 %
Michael Bernhard, GRÜNE	21	0,60 %
Christl Wurtinger, GRÜNE	75	2,15 %

	Anzahl	Prozent
Michael Grundmann, GRÜNE	114	3,26 %
Anke Küster, GRÜNE	29	0,83 %
Bernhard Westhoff-Höltermann, GRÜNE	23	0,66 %
Annette Rüttger, GRÜNE	27	0,77 %
Dr. Eberhard Großmann, GRÜNE	23	0,66 %
FREIE WÄHLER/FW	2.509	17,20 %
Andreas Fath, FREIE WÄHLER/FW	104	4,15 %
Thomas Zöllner, FREIE WÄHLER/FW	108	4,30 %
Jessica Klug, FREIE WÄHLER/FW	286	11,40 %
Thomas Becker, FREIE WÄHLER/FW	60	2,39 %
Dr. Hans Jürgen Fahn, FREIE WÄHLER/FW	78	3,11 %
Susanne Wörner, FREIE WÄHLER/FW	44	1,75 %
Bernd Schötterl, FREIE WÄHLER/FW	25	1,00 %
Roland Eppig, FREIE WÄHLER/FW	131	5,22 %
Thomas Grün, FREIE WÄHLER/FW	53	2,11 %
Edwin Lieb, FREIE WÄHLER/FW	77	3,07 %
Peter Maurer, FREIE WÄHLER/FW	24	0,96 %
Hedi Bast, FREIE WÄHLER/FW	226	9,01 %
Dietmar Wolz, FREIE WÄHLER/FW	24	0,96 %
Michael Schüßler, FREIE WÄHLER/FW	42	1,67 %
Matthias Luxem, FREIE WÄHLER/FW	107	4,26 %
Jürgen Knapp, FREIE WÄHLER/FW	21	0,84 %
Michael Bein, FREIE WÄHLER/FW	25	1,00 %
Daniela Schmitt, FREIE WÄHLER/FW	25	1,00 %
Achim Schneider, FREIE WÄHLER/FW	14	0,56 %
Alexander Geis, FREIE WÄHLER/FW	49	1,95 %
Anja Dissler, FREIE WÄHLER/FW	16	0,64 %

	Anzahl	Prozent
Jürgen Weiskopf, FREIE WÄHLER/FW	13	0,52 %
Jürgen Klement, FREIE WÄHLER/FW	25	1,00 %
Berthold Oberle, FREIE WÄHLER/FW	49	1,95 %
Stephanie Endres, FREIE WÄHLER/FW	15	0,60 %
Marek Rebscher, FREIE WÄHLER/FW	20	0,80 %
Alexandra Frieß, FREIE WÄHLER/FW	25	1,00 %
Ludwig Seuffert, FREIE WÄHLER/FW	27	1,08 %
Bernd Klein, FREIE WÄHLER/FW	33	1,32 %
Birgit Hotz, FREIE WÄHLER/FW	35	1,39 %
Kurt Bittner, FREIE WÄHLER/FW	21	0,84 %
Bernhard Pfeiffer, FREIE WÄHLER/FW	12	0,48 %
Edith Büttner, FREIE WÄHLER/FW	23	0,92 %
Ellena Giegerich, FREIE WÄHLER/FW	30	1,20 %
Udo Ackermann, FREIE WÄHLER/FW	23	0,92 %
Birgit Zethner, FREIE WÄHLER/FW	17	0,68 %
Sigi Roch, FREIE WÄHLER/FW	30	1,20 %
Markus Hartmann, FREIE WÄHLER/FW	127	5,06 %
Dr. Volker Dauber, FREIE WÄHLER/FW	13	0,52 %
Thomas Hennig, FREIE WÄHLER/FW	23	0,92 %
Christian Knerr, FREIE WÄHLER/FW	10	0,40 %
Alfred Sommer, FREIE WÄHLER/FW	27	1,08 %
Aleksandra Fahn, FREIE WÄHLER/FW	14	0,56 %
Dietmar Graner, FREIE WÄHLER/FW	30	1,20 %
Rudi Zöllner, FREIE WÄHLER/FW	11	0,44 %
Wolfgang Huskitsch, FREIE WÄHLER/FW	10	0,40 %
Eberhard Heider, FREIE WÄHLER/FW	22	0,88 %

	Anzahl	Prozent
Jochen Beez, FREIE WÄHLER/FW	47	1,87 %
Simon Schusser, FREIE WÄHLER/FW	27	1,08 %
Rudi Hartlaub, FREIE WÄHLER/FW	16	0,64 %
Otto Rummel, FREIE WÄHLER/FW	14	0,56 %
Werner Heimberger, FREIE WÄHLER/FW	11	0,44 %
Karl-Heinz Müller, FREIE WÄHLER/FW	8	0,32 %
Ralf Holl, FREIE WÄHLER/FW	8	0,32 %
Eckhard Bein, FREIE WÄHLER/FW	16	0,64 %
Thomas Schneider, FREIE WÄHLER/FW	12	0,48 %
Norbert Petri, FREIE WÄHLER/FW	15	0,60 %
Alison Bauer, FREIE WÄHLER/FW	78	3,11 %
Alfred Zenger, FREIE WÄHLER/FW	22	0,88 %
Reinhold Meßner, FREIE WÄHLER/FW	11	0,44 %
SPD	1.160	7,95 %
Helga Raab-Wasse, SPD	82	7,07 %
Roland Weber, SPD	30	2,59 %
Monika Wolf-Pleißmann, SPD	30	2,59 %
Steffen Salvenmoser, SPD	30	2,59 %
Sabine Balleier, SPD	20	1,72 %
Robin Haseler, SPD	18	1,55 %
Ruth Weitz, SPD	215	18,53 %
Wolfgang Härtel, SPD	8	0,69 %
Anna Wolf, SPD	17	1,47 %
Karlheinz Paulus, SPD	19	1,64 %
Theresa Büchler, SPD	11	0,95 %
Michael Günther, SPD	38	3,28 %
Andrea Schreck, SPD	23	1,98 %
Sascha Vanselow, SPD	6	0,52 %
Nilüfer Ulusoy, SPD	16	1,38 %
Karlheinz Bein, SPD	35	3,02 %
Miriam Weitz, SPD	65	5,60 %
Jörg Frieß, SPD	22	1,90 %

	Anzahl	Prozent
Sabine Kettinger, SPD	12	1,03 %
Benjamin Bohlender, SPD	16	1,38 %
Ellen Faust-Schnabel, SPD	23	1,98 %
Wolfgang Hörnig, SPD	6	0,52 %
Celia Erfurth, SPD	67	5,78 %
Ralf Dolzer, SPD	6	0,52 %
Simone Gayer, SPD	14	1,21 %
Karlheinz Muth, SPD	18	1,55 %
Ulrike Neuberger-Bornhorst, SPD	3	0,26 %
Stephan Schüller, SPD	3	0,26 %
Jill Kettinger, SPD	5	0,43 %
Samuel Herrmann, SPD	6	0,52 %
Tatjana Scheuring, SPD	7	0,60 %
Muzaffer Turan, SPD	16	1,38 %
Gabriele Münch, SPD	6	0,52 %
Joachim Schmedding, SPD	4	0,34 %
Petra Dauber, SPD	9	0,78 %
Sven Moder, SPD	6	0,52 %
Manuela Tauchmann, SPD	6	0,52 %
Jan Krippner, SPD	6	0,52 %
Petra Weinert, SPD	7	0,60 %
Thomas Münig, SPD	18	1,55 %
Helga Pfaff, SPD	13	1,12 %
René Wörner, SPD	3	0,26 %
Dr. Franz Jerman, SPD	3	0,26 %
Uwe Damm, SPD	4	0,34 %
Michael Becker, SPD	64	5,52 %
Marco Filbert, SPD	14	1,21 %
Manuel Seubert, SPD	3	0,26 %
Heiko Roll, SPD	4	0,34 %
Matthias Langer, SPD	14	1,21 %
Uwe Pohlschmidt, SPD	6	0,52 %
Wilko Schmidt, SPD	3	0,26 %
Volker Frieß, SPD	3	0,26 %
Christian Reinsch, SPD	5	0,43 %
Marco Wetzelsberger, SPD	9	0,78 %
Werner Hillerich, SPD	4	0,34 %
Jürgen Kroth, SPD	8	0,69 %
Reinhold Hein, SPD	12	1,03 %
Gerhard Bader, SPD	3	0,26 %

	Anzahl	Prozent
Werner Baur, SPD	14	1,21 %
Dr. Heinz Kaiser, SPD	22	1,90 %
FDP	669	4,59 %
Frank Zimmermann, FDP	12	1,79 %
Markus Krebs, FDP	13	1,94 %
Cornelius Faust, FDP	75	11,21 %
Nicole Pfeffer, FDP	32	4,78 %
Dr. Astrid Schmidt, FDP	19	2,84 %
Jörg Reinmuth, FDP	10	1,49 %
Jürgen Ripp, FDP	9	1,35 %
Elke Barth, FDP	12	1,79 %
Nicole Kolbe, FDP	7	1,05 %
Tobias Bachmann, FDP	87	13,00 %
Stephan Lehmail, FDP	15	2,24 %
Carolin Kehler, FDP	4	0,60 %
Klaus Wolf, FDP	5	0,75 %
Michael Klotz, FDP	10	1,49 %
Bernhard Obier, FDP	7	1,05 %
Anne-Sophie Ott, FDP	13	1,94 %
Philipp Wesselburg, FDP	6	0,90 %
Alexander Hess, FDP	5	0,75 %
Stefan Durschang, FDP	7	1,05 %
Max Honeck, FDP	4	0,60 %
Marcus Fritzscha, FDP	13	1,94 %
Katrin Henn, FDP	5	0,75 %
Uwe Probst, FDP	4	0,60 %
Willi Hubert, FDP	4	0,60 %
Tobias Grüell, FDP	9	1,35 %
Sascha Spiegel, FDP	5	0,75 %
Lothar Straub, FDP	6	0,90 %
Joachim Zeller, FDP	8	1,20 %
Susanne Wolfert, FDP	5	0,75 %
Jörg Barth, FDP	6	0,90 %
Robert Müller, FDP	11	1,64 %
Michael Kaiser, FDP	3	0,45 %
Marina Schmitt, FDP	7	1,05 %
Jochen Fuchs, FDP	11	1,64 %
Nikolaus Ackermann, FDP	15	2,24 %
Sebastian Roersch, FDP	4	0,60 %
Antonia Kaiser, FDP	10	1,49 %

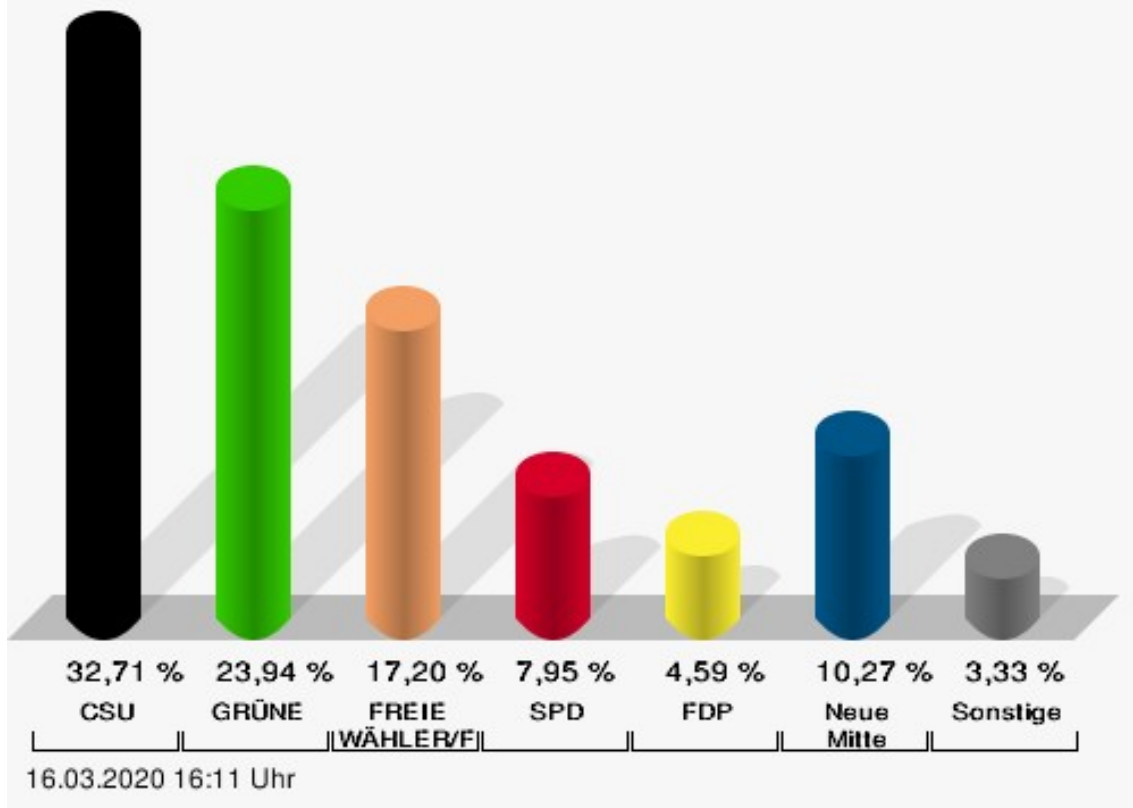
	Anzahl	Prozent
Daniel Roth, FDP	4	0,60 %
Jürgen Stahl, FDP	4	0,60 %
Gunther Kriegbaum, FDP	15	2,24 %
Christiane Kempf-Wolfert, FDP	3	0,45 %
Dr. Peter Stöckl, FDP	7	1,05 %
Martin Heim, FDP	2	0,30 %
Andreas Dümler, FDP	2	0,30 %
Corinna Fuchs, FDP	10	1,49 %
Christopher Krebs, FDP	6	0,90 %
Stephanie Chmiel, FDP	5	0,75 %
Andreas Schwerdtfeger, FDP	3	0,45 %
Norbert Gödde, FDP	65	9,72 %
Jonathan Ott, FDP	3	0,45 %
Susanne Mechler, FDP	7	1,05 %
Dr. Paul Hengsbach, FDP	5	0,75 %
Martin Ballweg, FDP	5	0,75 %
Fabian Ripp, FDP	8	1,20 %
Simone Bauersachs, FDP	4	0,60 %
Michael Kriebel, FDP	3	0,45 %
Christian Wojnowski, FDP	3	0,45 %
Jakob Dümler, FDP	2	0,30 %
Ute Geider, FDP	6	0,90 %
Helmut Demel, FDP	19	2,84 %
Neue Mitte	1.499	10,27 %
Günther Oettinger, Neue Mitte	66	4,40 %
Rudi Schuck, Neue Mitte	130	8,67 %
Matthias Ullmer, Neue Mitte	43	2,87 %
Björn Bartels, Neue Mitte	59	3,94 %
Britta Miksche, Neue Mitte	25	1,67 %
Dr. Hans-Martin Blättner, Neue Mitte	41	2,74 %
Volker Giegerich, Neue Mitte	39	2,60 %
Ulrike Oettinger, Neue Mitte	26	1,73 %
Frank Berninger, Neue Mitte	25	1,67 %
Andreas Amend, Neue Mitte	22	1,47 %
Matthias Meidel, Neue Mitte	17	1,13 %
Stephan Trützler, Neue Mitte	11	0,73 %
Isabell Kreher, Neue Mitte	17	1,13 %
Udo Herrmann, Neue Mitte	13	0,87 %
Matthias Spall, Neue Mitte	29	1,93 %

	Anzahl	Prozent
Dr. Florian Herrmann, Neue Mitte	18	1,20 %
Harald Gunther, Neue Mitte	46	3,07 %
Dominik Pöschl, Neue Mitte	10	0,67 %
Elmar Miksche, Neue Mitte	13	0,87 %
Rainer Ebert, Neue Mitte	12	0,80 %
Rainer Wengerter, Neue Mitte	20	1,33 %
Pia Klug, Neue Mitte	22	1,47 %
Ivo Baumgarten, Neue Mitte	20	1,33 %
Dr. Martina Reis, Neue Mitte	20	1,33 %
Marcus Becker, Neue Mitte	7	0,47 %
Manfred Kuhn, Neue Mitte	8	0,53 %
Lukas Ballmann, Neue Mitte	27	1,80 %
Maximilian Werner, Neue Mitte	14	0,93 %
Thiemo Schwarzkopf, Neue Mitte	20	1,33 %
Hans-Werner Schüßler, Neue Mitte	7	0,47 %
Sabine Hefter, Neue Mitte	7	0,47 %
Günter Goldhammer, Neue Mitte	11	0,73 %
Dieter Janson, Neue Mitte	25	1,67 %
Mathias Eichner, Neue Mitte	5	0,33 %
Christoph Fecher, Neue Mitte	15	1,00 %
Tobias Dietrich, Neue Mitte	4	0,27 %
Kai Steigerwald, Neue Mitte	7	0,47 %
Katja Klement, Neue Mitte	8	0,53 %
Mathias Giegerich, Neue Mitte	26	1,73 %
Sandra Mantz, Neue Mitte	10	0,67 %
Werner Klement, Neue Mitte	7	0,47 %
Klaus Giegerich, Neue Mitte	70	4,67 %
Dr. Eberhard Kroth, Neue Mitte	101	6,74 %
Klaus Fischer, Neue Mitte	136	9,07 %
Hubert Klimmer, Neue Mitte	127	8,47 %
Carolin Straub, Neue Mitte	10	0,67 %
Jens Haßelbeck, Neue Mitte	4	0,27 %
Jürgen Spall, Neue Mitte	9	0,60 %
Elisabeth Gora, Neue Mitte	16	1,07 %
Hasso-Philipp von Hünersdorf, Neue Mitte	7	0,47 %
Monique Haas, Neue Mitte	9	0,60 %
Sabine Kirchmann, Neue Mitte	3	0,20 %
Jürgen Kubitzka, Neue Mitte	12	0,80 %
Karl Haarmann, Neue Mitte	7	0,47 %

	Anzahl	Prozent
Nicole Grosch, Neue Mitte	8	0,53 %
Dr. Wilhelm Kuhn, Neue Mitte	4	0,27 %
Sebastian Will, Neue Mitte	4	0,27 %
Tobias Olbort, Neue Mitte	5	0,33 %
Benno Koch, Neue Mitte	7	0,47 %
Susanne Löffler, Neue Mitte	8	0,53 %
ödp/BLU	250	1,71 %
Ulrich Frey, ödp/BLU	44	17,60 %
Wolfgang Winter, ödp/BLU	6	2,40 %
Regina Frey, ödp/BLU	30	12,00 %
Günther Vogt, ödp/BLU	3	1,20 %
Stephanie Walter, ödp/BLU	12	4,80 %
Manfred Knippel, ödp/BLU	6	2,40 %
Martina Römmelt-Fella, ödp/BLU	8	3,20 %
Marco Schneider, ödp/BLU	2	0,80 %
Margarethe Fuchs, ödp/BLU	4	1,60 %
Christian Detsch, ödp/BLU	3	1,20 %
Silke Schmid, ödp/BLU	8	3,20 %
Dr. Carl-Ulrich Schmid, ödp/BLU	15	6,00 %
Susanne Winkel, ödp/BLU	4	1,60 %
Michael Linke, ödp/BLU	3	1,20 %
Alexandra Vath, ödp/BLU	6	2,40 %
Klaus Vath, ödp/BLU	4	1,60 %
Melissa Vath, ödp/BLU	4	1,60 %
Martin Eck, ödp/BLU	9	3,60 %
Tina Eck, ödp/BLU	9	3,60 %
Walter Mark, ödp/BLU	1	0,40 %
Julia Berberich, ödp/BLU	1	0,40 %
Thomas Schmitt, ödp/BLU	5	2,00 %
Elke Berberich, ödp/BLU	1	0,40 %
Jürgen Kempf, ödp/BLU	6	2,40 %
Paulina Ferreira Paulo, ödp/BLU	1	0,40 %
Konstantin Bergert, ödp/BLU	1	0,40 %
Michael Berberich, ödp/BLU	13	5,20 %
Angelika Bick, ödp/BLU	1	0,40 %
Manfred Reis, ödp/BLU	1	0,40 %
Stefan Fischer, ödp/BLU	3	1,20 %
Peter Speth, ödp/BLU	2	0,80 %
Marianne Krommer, ödp/BLU	2	0,80 %
Thomas Borgwardt, ödp/BLU	7	2,80 %

	Anzahl	Prozent
Hubertus Brand, ödp/BLU	5	2,00 %
Werner Zöllner, ödp/BLU	7	2,80 %
Markus Zimmermann, ödp/BLU	2	0,80 %
Jochen Vogt, ödp/BLU	4	1,60 %
André Busse, ödp/BLU	7	2,80 %
DIE LINKE	237	1,62 %
Andreas Adrian, DIE LINKE	15	6,33 %
Lisa-Michelle Muth, DIE LINKE	27	11,39 %
Daniel Kirilow, DIE LINKE	10	4,22 %
Marlene Hohm, DIE LINKE	16	6,75 %
Peter Diekmann, DIE LINKE	9	3,80 %
Brigitte Remer, DIE LINKE	16	6,75 %
Georg Liebl, DIE LINKE	19	8,02 %
Christine Marc, DIE LINKE	9	3,80 %
Adrian Wolf, DIE LINKE	11	4,64 %
Anna Schwantner, DIE LINKE	12	5,06 %
Hans-Jörg Dollansky, DIE LINKE	9	3,80 %
Vivien Wohlmann, DIE LINKE	12	5,06 %
Tobias Miksche, DIE LINKE	9	3,80 %
Vanessa Grimm, DIE LINKE	9	3,80 %
Yannick Berres, DIE LINKE	9	3,80 %
Melissa Ammersbach, DIE LINKE	9	3,80 %
Lucie Paurat, DIE LINKE	9	3,80 %
Selina Neumaier, DIE LINKE	9	3,80 %
Dennis Bauersachs, DIE LINKE	9	3,80 %
Samira Bauersachs, DIE LINKE	9	3,80 %

Stadt Obernburg a.Main - Stimmbezirk 0014
Kreistagswahl 15.03.2020



CSU = Christlich-Soziale Union in Bayern e.V.

GRÜNE = BÜNDNIS 90/DIE GRÜNEN

FREIE WÄHLER/FW = FREIE WÄHLER/FREIE WÄHLER im Landkreis Miltenberg e.V.

SPD = Sozialdemokratische Partei Deutschlands

FDP = Freie Demokratische Partei

Neue Mitte = Neue Mitte Landkreis Miltenberg e.V.

Stimmbezirk 0015

	Anzahl	Prozent
CSU	5.956	33,10 %
Dr. Armin Bohnhoff, CSU	305	5,12 %
Karin Passow, CSU	147	2,47 %
Michael Schwing, CSU	145	2,43 %
Lisa Steger, CSU	68	1,14 %
Berthold R�uth, CSU	208	3,49 %
Kersten M�nzenberger, CSU	93	1,56 %
Peter Schmitt, CSU	83	1,39 %
Monika Schuck, CSU	135	2,27 %
Stefan Breunig, CSU	393	6,60 %
Eva Geis, CSU	117	1,96 %
Martin Gundert, CSU	67	1,12 %
Edeltraud Fecher, CSU	131	2,20 %
Philipp Tr�tzler, CSU	59	0,99 %
J�rgen Reinhard, CSU	183	3,07 %
Kai Hohmann, CSU	68	1,14 %
Dietmar Fieger, CSU	447	7,51 %
Ralf Reichwein, CSU	92	1,54 %
Martin Stock, CSU	93	1,56 %
Christian Schreck, CSU	55	0,92 %
Thomas K�hler, CSU	141	2,37 %
Siegfried Scholtka, CSU	175	2,94 %
Stephanie Aulbach, CSU	64	1,07 %
Gernot Winter, CSU	52	0,87 %
Boris Gro�skinsky, CSU	86	1,44 %
Max-Josef Eck, CSU	56	0,94 %
Michael Stegmann, CSU	56	0,94 %
Andreas Freiburg, CSU	54	0,91 %
Stefan Schwab, CSU	55	0,92 %
Martin Eilbacher, CSU	47	0,79 %
Thomas Haas, CSU	41	0,69 %
Patrick Walter, CSU	43	0,72 %
Karl Zimmermann, CSU	52	0,87 %
Gerhard R�uth, CSU	102	1,71 %
Doris Hegmann, CSU	72	1,21 %
Steffen Trautmann, CSU	49	0,82 %
Volker Mayer, CSU	50	0,84 %
Christoph Grosch, CSU	46	0,77 %
Rainer Kroth, CSU	39	0,65 %

	Anzahl	Prozent
Yüksel Dural-Dietz, CSU	79	1,33 %
Bettina Becker, CSU	63	1,06 %
Andrea Discher-Bayer, CSU	46	0,77 %
Dr. Uwe Rohe, CSU	61	1,02 %
Armin Bick, CSU	34	0,57 %
Manuela Fromm, CSU	137	2,30 %
Marius Kretschmer, CSU	41	0,69 %
Andreas Hohm, CSU	57	0,96 %
Marcello Spielmann, CSU	38	0,64 %
Katja Zöllner, CSU	171	2,87 %
Patricia Häcker, CSU	50	0,84 %
Erika Giegerich, CSU	71	1,19 %
Mustafa Tolaman, CSU	40	0,67 %
Gerhard Broßler, CSU	31	0,52 %
Paul Klimmer, CSU	332	5,57 %
Bernhard Kern, CSU	31	0,52 %
Volker Schießmann, CSU	31	0,52 %
Claudia Kappes, CSU	52	0,87 %
Manfred Schüßler, CSU	70	1,18 %
Joachim Bieber, CSU	49	0,82 %
Erwin Dotzel, CSU	178	2,99 %
Michael Berninger, CSU	125	2,10 %
GRÜNE	3.460	19,23 %
Marion Becker, GRÜNE	159	4,60 %
Jens Marco Scherf, GRÜNE	389	11,24 %
Hannelore Kreuzer, GRÜNE	73	2,11 %
Ansgar Stich, GRÜNE	303	8,76 %
Dr. Nina Schüßler, GRÜNE	68	1,97 %
Mattis Fischmann, GRÜNE	41	1,18 %
Sylvia Deckert, GRÜNE	65	1,88 %
Alexander Heß, GRÜNE	38	1,10 %
Petra Münzel, GRÜNE	121	3,50 %
Joachim Schneider, GRÜNE	40	1,16 %
Cordula Hunze-Lee, GRÜNE	119	3,44 %
Werner Billmaier, GRÜNE	64	1,85 %
Sabine Stellrecht-Schmidt, GRÜNE	47	1,36 %
Dieter Heilemann, GRÜNE	29	0,84 %
Annette Horn, GRÜNE	30	0,87 %
Burkard Beck, GRÜNE	34	0,98 %

	Anzahl	Prozent
Anna Bärenklau, GRÜNE	39	1,13 %
Thilo Dekant, GRÜNE	30	0,87 %
Julia Körbel, GRÜNE	32	0,92 %
Albert Taudte, GRÜNE	27	0,78 %
Franka Stich, GRÜNE	136	3,93 %
Frank Grabowski, GRÜNE	28	0,81 %
Yvonne Holzapfel-Graner, GRÜNE	31	0,90 %
Dr. Frank Küster, GRÜNE	28	0,81 %
Heidi Weber, GRÜNE	177	5,12 %
Alfred Sunder-Plassmann, GRÜNE	27	0,78 %
Lucy Hektor, GRÜNE	27	0,78 %
Rolf Heesch, GRÜNE	27	0,78 %
Annette Dekant, GRÜNE	27	0,78 %
Jan Pollakowski, GRÜNE	126	3,64 %
Rita Giegerich, GRÜNE	34	0,98 %
Wolfgang Münzel, GRÜNE	40	1,16 %
Christina Ulshöfer, GRÜNE	26	0,75 %
Cedric Johanni, GRÜNE	27	0,78 %
Stephanie Hektor, GRÜNE	35	1,01 %
Nico Zöllner, GRÜNE	25	0,72 %
Sylvia Zahn, GRÜNE	23	0,66 %
Uwe Weigelt, GRÜNE	37	1,07 %
Gertrud Schwarz-Schöhl, GRÜNE	26	0,75 %
Lukas Almitter, GRÜNE	26	0,75 %
Karin Günther, GRÜNE	31	0,90 %
Marcel Schmidt, GRÜNE	21	0,61 %
Caroline Arnold, GRÜNE	36	1,04 %
Lukas Hartmann, GRÜNE	30	0,87 %
Beate Höltermann, GRÜNE	35	1,01 %
Séan Kervick, GRÜNE	20	0,58 %
Margot Kautz, GRÜNE	23	0,66 %
Roland Arnold, GRÜNE	83	2,40 %
Anne Scherf, GRÜNE	34	0,98 %
Julian Deckert, GRÜNE	16	0,46 %
Astrid Schreiber, GRÜNE	95	2,75 %
Wolfgang Günther, GRÜNE	23	0,66 %
Eva Rother, GRÜNE	40	1,16 %
Michael Bernhard, GRÜNE	17	0,49 %
Christl Wurtinger, GRÜNE	70	2,02 %

	Anzahl	Prozent
Michael Grundmann, GRÜNE	113	3,27 %
Anke Küster, GRÜNE	28	0,81 %
Bernhard Westhoff-Höltermann, GRÜNE	15	0,43 %
Annette Rüttger, GRÜNE	15	0,43 %
Dr. Eberhard Großmann, GRÜNE	34	0,98 %
FREIE WÄHLER/FW	3.628	20,16 %
Andreas Fath, FREIE WÄHLER/FW	143	3,94 %
Thomas Zöllner, FREIE WÄHLER/FW	153	4,22 %
Jessica Klug, FREIE WÄHLER/FW	358	9,87 %
Thomas Becker, FREIE WÄHLER/FW	80	2,21 %
Dr. Hans Jürgen Fahn, FREIE WÄHLER/FW	100	2,76 %
Susanne Wörner, FREIE WÄHLER/FW	57	1,57 %
Bernd Schötterl, FREIE WÄHLER/FW	47	1,30 %
Roland Eppig, FREIE WÄHLER/FW	144	3,97 %
Thomas Grün, FREIE WÄHLER/FW	92	2,54 %
Edwin Lieb, FREIE WÄHLER/FW	93	2,56 %
Peter Maurer, FREIE WÄHLER/FW	28	0,77 %
Hedi Bast, FREIE WÄHLER/FW	283	7,80 %
Dietmar Wolz, FREIE WÄHLER/FW	29	0,80 %
Michael Schüßler, FREIE WÄHLER/FW	46	1,27 %
Matthias Luxem, FREIE WÄHLER/FW	114	3,14 %
Jürgen Knapp, FREIE WÄHLER/FW	28	0,77 %
Michael Bein, FREIE WÄHLER/FW	29	0,80 %
Daniela Schmitt, FREIE WÄHLER/FW	30	0,83 %
Achim Schneider, FREIE WÄHLER/FW	26	0,72 %
Alexander Geis, FREIE WÄHLER/FW	56	1,54 %
Anja Dissler, FREIE WÄHLER/FW	32	0,88 %

	Anzahl	Prozent
Jürgen Weiskopf, FREIE WÄHLER/FW	28	0,77 %
Jürgen Klement, FREIE WÄHLER/FW	33	0,91 %
Berthold Oberle, FREIE WÄHLER/FW	81	2,23 %
Stephanie Endres, FREIE WÄHLER/FW	32	0,88 %
Marek Rebscher, FREIE WÄHLER/FW	31	0,85 %
Alexandra Frieß, FREIE WÄHLER/FW	48	1,32 %
Ludwig Seuffert, FREIE WÄHLER/FW	50	1,38 %
Bernd Klein, FREIE WÄHLER/FW	44	1,21 %
Birgit Hotz, FREIE WÄHLER/FW	39	1,07 %
Kurt Bittner, FREIE WÄHLER/FW	27	0,74 %
Bernhard Pfeiffer, FREIE WÄHLER/FW	28	0,77 %
Edith Büttner, FREIE WÄHLER/FW	37	1,02 %
Ellena Giegerich, FREIE WÄHLER/FW	31	0,85 %
Udo Ackermann, FREIE WÄHLER/FW	29	0,80 %
Birgit Zethner, FREIE WÄHLER/FW	45	1,24 %
Sigi Roch, FREIE WÄHLER/FW	59	1,63 %
Markus Hartmann, FREIE WÄHLER/FW	154	4,24 %
Dr. Volker Dauber, FREIE WÄHLER/FW	28	0,77 %
Thomas Hennig, FREIE WÄHLER/FW	28	0,77 %
Christian Knerr, FREIE WÄHLER/FW	26	0,72 %
Alfred Sommer, FREIE WÄHLER/FW	39	1,07 %
Aleksandra Fahn, FREIE WÄHLER/FW	35	0,96 %
Dietmar Graner, FREIE WÄHLER/FW	34	0,94 %
Rudi Zöllner, FREIE WÄHLER/FW	32	0,88 %
Wolfgang Huskitsch, FREIE WÄHLER/FW	25	0,69 %
Eberhard Heider, FREIE WÄHLER/FW	73	2,01 %

	Anzahl	Prozent
Jochen Beez, FREIE WÄHLER/FW	86	2,37 %
Simon Schusser, FREIE WÄHLER/FW	43	1,19 %
Rudi Hartlaub, FREIE WÄHLER/FW	67	1,85 %
Otto Rummel, FREIE WÄHLER/FW	28	0,77 %
Werner Heimberger, FREIE WÄHLER/FW	24	0,66 %
Karl-Heinz Müller, FREIE WÄHLER/FW	25	0,69 %
Ralf Holl, FREIE WÄHLER/FW	25	0,69 %
Eckhard Bein, FREIE WÄHLER/FW	35	0,96 %
Thomas Schneider, FREIE WÄHLER/FW	26	0,72 %
Norbert Petri, FREIE WÄHLER/FW	25	0,69 %
Alison Bauer, FREIE WÄHLER/FW	93	2,56 %
Alfred Zenger, FREIE WÄHLER/FW	42	1,16 %
Reinhold Meßner, FREIE WÄHLER/FW	25	0,69 %
SPD	1.916	10,65 %
Helga Raab-Wasse, SPD	66	3,44 %
Roland Weber, SPD	41	2,14 %
Monika Wolf-Pleißmann, SPD	30	1,57 %
Steffen Salvenmoser, SPD	37	1,93 %
Sabine Balleier, SPD	28	1,46 %
Robin Haseler, SPD	20	1,04 %
Ruth Weitz, SPD	207	10,80 %
Wolfgang Härtel, SPD	34	1,77 %
Anna Wolf, SPD	23	1,20 %
Karlheinz Paulus, SPD	37	1,93 %
Theresa Büchler, SPD	29	1,51 %
Michael Günther, SPD	45	2,35 %
Andrea Schreck, SPD	36	1,88 %
Sascha Vanselow, SPD	20	1,04 %
Nilüfer Ulusoy, SPD	20	1,04 %
Karlheinz Bein, SPD	48	2,51 %
Miriam Weitz, SPD	93	4,85 %
Jörg Frieß, SPD	42	2,19 %

	Anzahl	Prozent
Sabine Kettinger, SPD	21	1,10 %
Benjamin Bohlender, SPD	29	1,51 %
Ellen Faust-Schnabel, SPD	44	2,30 %
Wolfgang Hörnig, SPD	19	0,99 %
Celia Erfurth, SPD	94	4,91 %
Ralf Dolzer, SPD	20	1,04 %
Simone Gayer, SPD	32	1,67 %
Karlheinz Muth, SPD	37	1,93 %
Ulrike Neuberger-Bornhorst, SPD	31	1,62 %
Stephan Schüller, SPD	21	1,10 %
Jill Kettinger, SPD	18	0,94 %
Samuel Herrmann, SPD	23	1,20 %
Tatjana Scheuring, SPD	37	1,93 %
Muzaffer Turan, SPD	27	1,41 %
Gabriele Münch, SPD	19	0,99 %
Joachim Schmedding, SPD	23	1,20 %
Petra Dauber, SPD	21	1,10 %
Sven Moder, SPD	20	1,04 %
Manuela Tauchmann, SPD	19	0,99 %
Jan Krippner, SPD	19	0,99 %
Petra Weinert, SPD	24	1,25 %
Thomas Münig, SPD	17	0,89 %
Helga Pfaff, SPD	20	1,04 %
René Wörner, SPD	17	0,89 %
Dr. Franz Jerman, SPD	16	0,84 %
Uwe Damm, SPD	17	0,89 %
Michael Becker, SPD	61	3,18 %
Marco Filbert, SPD	23	1,20 %
Manuel Seubert, SPD	15	0,78 %
Heiko Roll, SPD	15	0,78 %
Matthias Langer, SPD	27	1,41 %
Uwe Pohlschmidt, SPD	15	0,78 %
Wilko Schmidt, SPD	22	1,15 %
Volker Frieß, SPD	13	0,68 %
Christian Reinsch, SPD	22	1,15 %
Marco Wetzelsberger, SPD	21	1,10 %
Werner Hillerich, SPD	37	1,93 %
Jürgen Kroth, SPD	18	0,94 %
Reinhold Hein, SPD	13	0,68 %
Gerhard Bader, SPD	17	0,89 %

	Anzahl	Prozent
Werner Baur, SPD	13	0,68 %
Dr. Heinz Kaiser, SPD	43	2,24 %
FDP	517	2,87 %
Frank Zimmermann, FDP	33	6,38 %
Markus Krebs, FDP	10	1,93 %
Cornelius Faust, FDP	79	15,28 %
Nicole Pfeffer, FDP	15	2,90 %
Dr. Astrid Schmidt, FDP	25	4,84 %
Jörg Reinmuth, FDP	11	2,13 %
Jürgen Ripp, FDP	3	0,58 %
Elke Barth, FDP	7	1,35 %
Nicole Kolbe, FDP	3	0,58 %
Tobias Bachmann, FDP	59	11,41 %
Stephan Lehmail, FDP	12	2,32 %
Carolin Kehler, FDP	3	0,58 %
Klaus Wolf, FDP	8	1,55 %
Michael Klotz, FDP	8	1,55 %
Bernhard Obier, FDP	3	0,58 %
Anne-Sophie Ott, FDP	5	0,97 %
Philipp Wesselburg, FDP	4	0,77 %
Alexander Hess, FDP	4	0,77 %
Stefan Durschang, FDP	10	1,93 %
Max Honeck, FDP	3	0,58 %
Marcus Fritzscha, FDP	3	0,58 %
Katrin Henn, FDP	7	1,35 %
Uwe Probst, FDP	6	1,16 %
Willi Hubert, FDP	3	0,58 %
Tobias Grüell, FDP	3	0,58 %
Sascha Spiegel, FDP	4	0,77 %
Lothar Straub, FDP	3	0,58 %
Joachim Zeller, FDP	26	5,03 %
Susanne Wolfert, FDP	3	0,58 %
Jörg Barth, FDP	4	0,77 %
Robert Müller, FDP	3	0,58 %
Michael Kaiser, FDP	4	0,77 %
Marina Schmitt, FDP	3	0,58 %
Jochen Fuchs, FDP	5	0,97 %
Nikolaus Ackermann, FDP	7	1,35 %
Sebastian Roersch, FDP	3	0,58 %
Antonia Kaiser, FDP	3	0,58 %

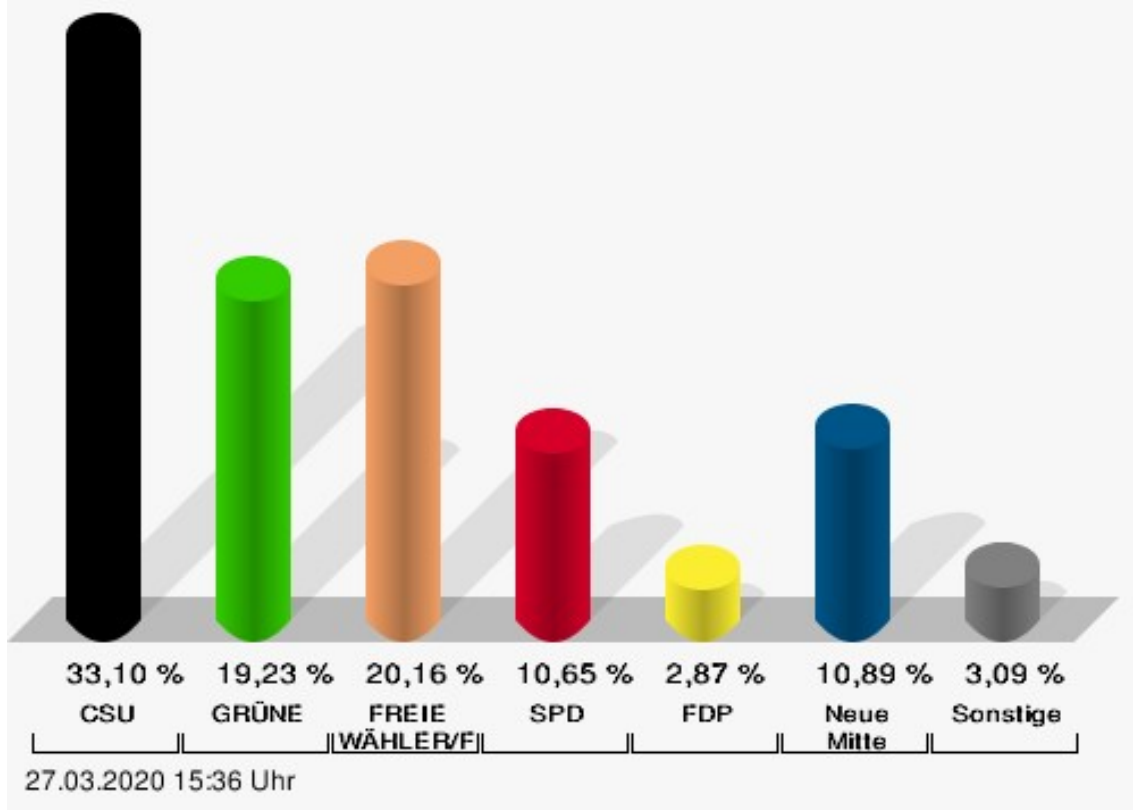
	Anzahl	Prozent
Daniel Roth, FDP	4	0,77 %
Jürgen Stahl, FDP	3	0,58 %
Gunther Kriegbaum, FDP	8	1,55 %
Christiane Kempf-Wolfert, FDP	3	0,58 %
Dr. Peter Stöckl, FDP	3	0,58 %
Martin Heim, FDP	3	0,58 %
Andreas Dümler, FDP	4	0,77 %
Corinna Fuchs, FDP	4	0,77 %
Christopher Krebs, FDP	4	0,77 %
Stephanie Chmiel, FDP	5	0,97 %
Andreas Schwerdtfeger, FDP	4	0,77 %
Norbert Gödde, FDP	17	3,29 %
Jonathan Ott, FDP	4	0,77 %
Susanne Mechler, FDP	7	1,35 %
Dr. Paul Hengsbach, FDP	11	2,13 %
Martin Ballweg, FDP	4	0,77 %
Fabian Ripp, FDP	3	0,58 %
Simone Bauersachs, FDP	3	0,58 %
Michael Kriebel, FDP	3	0,58 %
Christian Wojnowski, FDP	6	1,16 %
Jakob Dümler, FDP	5	0,97 %
Ute Geider, FDP	4	0,77 %
Helmut Demel, FDP	10	1,93 %
Neue Mitte	1.959	10,89 %
Günther Oettinger, Neue Mitte	56	2,86 %
Rudi Schuck, Neue Mitte	187	9,55 %
Matthias Ullmer, Neue Mitte	71	3,62 %
Björn Bartels, Neue Mitte	45	2,30 %
Britta Miksche, Neue Mitte	44	2,25 %
Dr. Hans-Martin Blättner, Neue Mitte	24	1,23 %
Volker Giegerich, Neue Mitte	23	1,17 %
Ulrike Oettinger, Neue Mitte	24	1,23 %
Frank Berninger, Neue Mitte	29	1,48 %
Andreas Amend, Neue Mitte	14	0,71 %
Matthias Meidel, Neue Mitte	22	1,12 %
Stephan Trützler, Neue Mitte	13	0,66 %
Isabell Kreher, Neue Mitte	23	1,17 %
Udo Herrmann, Neue Mitte	13	0,66 %
Matthias Spall, Neue Mitte	43	2,19 %

	Anzahl	Prozent
Dr. Florian Herrmann, Neue Mitte	32	1,63 %
Harald Gunther, Neue Mitte	42	2,14 %
Dominik Pöschl, Neue Mitte	8	0,41 %
Elmar Miksche, Neue Mitte	23	1,17 %
Rainer Ebert, Neue Mitte	9	0,46 %
Rainer Wengerter, Neue Mitte	39	1,99 %
Pia Klug, Neue Mitte	18	0,92 %
Ivo Baumgarten, Neue Mitte	14	0,71 %
Dr. Martina Reis, Neue Mitte	21	1,07 %
Marcus Becker, Neue Mitte	9	0,46 %
Manfred Kuhn, Neue Mitte	13	0,66 %
Lukas Ballmann, Neue Mitte	52	2,65 %
Maximilian Werner, Neue Mitte	21	1,07 %
Thiemo Schwarzkopf, Neue Mitte	15	0,77 %
Hans-Werner Schüßler, Neue Mitte	10	0,51 %
Sabine Hefter, Neue Mitte	14	0,71 %
Günter Goldhammer, Neue Mitte	27	1,38 %
Dieter Janson, Neue Mitte	40	2,04 %
Mathias Eichner, Neue Mitte	7	0,36 %
Christoph Fecher, Neue Mitte	44	2,25 %
Tobias Dietrich, Neue Mitte	14	0,71 %
Kai Steigerwald, Neue Mitte	12	0,61 %
Katja Klement, Neue Mitte	11	0,56 %
Mathias Giegerich, Neue Mitte	17	0,87 %
Sandra Mantz, Neue Mitte	8	0,41 %
Werner Klement, Neue Mitte	7	0,36 %
Klaus Giegerich, Neue Mitte	57	2,91 %
Dr. Eberhard Kroth, Neue Mitte	164	8,37 %
Klaus Fischer, Neue Mitte	194	9,90 %
Hubert Klimmer, Neue Mitte	151	7,71 %
Carolin Straub, Neue Mitte	33	1,68 %
Jens Haßelbeck, Neue Mitte	22	1,12 %
Jürgen Spall, Neue Mitte	8	0,41 %
Elisabeth Gora, Neue Mitte	12	0,61 %
Hasso-Philipp von Hünersdorff, Neue Mitte	48	2,45 %
Monique Haas, Neue Mitte	16	0,82 %
Sabine Kirchmann, Neue Mitte	14	0,71 %
Jürgen Kubitza, Neue Mitte	10	0,51 %
Karl Haarmann, Neue Mitte	7	0,36 %

	Anzahl	Prozent
Nicole Grosch, Neue Mitte	20	1,02 %
Dr. Wilhelm Kuhn, Neue Mitte	7	0,36 %
Sebastian Will, Neue Mitte	9	0,46 %
Tobias Olbort, Neue Mitte	10	0,51 %
Benno Koch, Neue Mitte	11	0,56 %
Susanne Löffler, Neue Mitte	8	0,41 %
ödp/BLU	251	1,39 %
Ulrich Frey, ödp/BLU	64	25,50 %
Wolfgang Winter, ödp/BLU	20	7,97 %
Regina Frey, ödp/BLU	53	21,12 %
Günther Vogt, ödp/BLU	13	5,18 %
Stephanie Walter, ödp/BLU	15	5,98 %
Manfred Knippel, ödp/BLU	4	1,59 %
Martina Römmelt-Fella, ödp/BLU	4	1,59 %
Marco Schneider, ödp/BLU	4	1,59 %
Margarethe Fuchs, ödp/BLU	4	1,59 %
Christian Detsch, ödp/BLU	2	0,80 %
Silke Schmid, ödp/BLU	6	2,39 %
Dr. Carl-Ulrich Schmid, ödp/BLU	11	4,38 %
Susanne Winkel, ödp/BLU	12	4,78 %
Michael Linke, ödp/BLU	3	1,20 %
Alexandra Vath, ödp/BLU	5	1,99 %
Klaus Vath, ödp/BLU	6	2,39 %
Melissa Vath, ödp/BLU	0	0,00 %
Martin Eck, ödp/BLU	1	0,40 %
Tina Eck, ödp/BLU	0	0,00 %
Walter Mark, ödp/BLU	0	0,00 %
Julia Berberich, ödp/BLU	0	0,00 %
Thomas Schmitt, ödp/BLU	3	1,20 %
Elke Berberich, ödp/BLU	1	0,40 %
Jürgen Kempf, ödp/BLU	5	1,99 %
Paulina Ferreira Paulo, ödp/BLU	0	0,00 %
Konstantin Bergert, ödp/BLU	0	0,00 %
Michael Berberich, ödp/BLU	8	3,19 %
Angelika Bick, ödp/BLU	2	0,80 %
Manfred Reis, ödp/BLU	3	1,20 %
Stefan Fischer, ödp/BLU	0	0,00 %
Peter Speth, ödp/BLU	0	0,00 %
Marianne Krommer, ödp/BLU	0	0,00 %
Thomas Borgwardt, ödp/BLU	1	0,40 %

	Anzahl	Prozent
Hubertus Brand, ödp/BLU	0	0,00 %
Werner Zöllner, ödp/BLU	0	0,00 %
Markus Zimmermann, ödp/BLU	0	0,00 %
Jochen Vogt, ödp/BLU	1	0,40 %
André Busse, ödp/BLU	0	0,00 %
DIE LINKE	306	1,70 %
Andreas Adrian, DIE LINKE	16	5,23 %
Lisa-Michelle Muth, DIE LINKE	37	12,09 %
Daniel Kirilow, DIE LINKE	15	4,90 %
Marlene Hohm, DIE LINKE	15	4,90 %
Peter Diekmann, DIE LINKE	16	5,23 %
Brigitte Remer, DIE LINKE	15	4,90 %
Georg Liebl, DIE LINKE	15	4,90 %
Christine Marc, DIE LINKE	15	4,90 %
Adrian Wolf, DIE LINKE	16	5,23 %
Anna Schwantner, DIE LINKE	16	5,23 %
Hans-Jörg Dollansky, DIE LINKE	16	5,23 %
Vivien Wohlmann, DIE LINKE	16	5,23 %
Tobias Miksche, DIE LINKE	12	3,92 %
Vanessa Grimm, DIE LINKE	13	4,25 %
Yannick Berres, DIE LINKE	13	4,25 %
Melissa Ammersbach, DIE LINKE	12	3,92 %
Lucie Paurat, DIE LINKE	12	3,92 %
Selina Neumaier, DIE LINKE	12	3,92 %
Dennis Bauersachs, DIE LINKE	12	3,92 %
Samira Bauersachs, DIE LINKE	12	3,92 %

Stadt Obernburg a.Main - Stimmbezirk 0015
Kreistagswahl 15.03.2020



CSU = Christlich-Soziale Union in Bayern e.V.

GRÜNE = BÜNDNIS 90/DIE GRÜNEN

FREIE WÄHLER/FW = FREIE WÄHLER/FREIE WÄHLER im Landkreis Miltenberg e.V.

SPD = Sozialdemokratische Partei Deutschlands

FDP = Freie Demokratische Partei

Neue Mitte = Neue Mitte Landkreis Miltenberg e.V.

Stimmbezirk 0016

	Anzahl	Prozent
CSU	7.225	30,59 %
Dr. Armin Bohnhoff, CSU	363	5,02 %
Karin Passow, CSU	120	1,66 %
Michael Schwing, CSU	156	2,16 %
Lisa Steger, CSU	67	0,93 %
Berthold R�uth, CSU	210	2,91 %
Kersten M�nzenberger, CSU	89	1,23 %
Peter Schmitt, CSU	69	0,96 %
Monika Schuck, CSU	129	1,79 %
Stefan Breunig, CSU	467	6,46 %
Eva Geis, CSU	154	2,13 %
Martin Gundert, CSU	93	1,29 %
Edeltraud Fecher, CSU	118	1,63 %
Philipp Tr�tzler, CSU	58	0,80 %
J�rgen Reinhard, CSU	252	3,49 %
Kai Hohmann, CSU	80	1,11 %
Dietmar Fieger, CSU	528	7,31 %
Ralf Reichwein, CSU	135	1,87 %
Martin Stock, CSU	86	1,19 %
Christian Schreck, CSU	66	0,91 %
Thomas K�hler, CSU	166	2,30 %
Siegfried Scholtka, CSU	406	5,62 %
Stephanie Aulbach, CSU	69	0,96 %
Gernot Winter, CSU	73	1,01 %
Boris Gro�skinsky, CSU	101	1,40 %
Max-Josef Eck, CSU	58	0,80 %
Michael Stegmann, CSU	68	0,94 %
Andreas Freiburg, CSU	62	0,86 %
Stefan Schwab, CSU	61	0,84 %
Martin Eilbacher, CSU	54	0,75 %
Thomas Haas, CSU	53	0,73 %
Patrick Walter, CSU	53	0,73 %
Karl Zimmermann, CSU	66	0,91 %
Gerhard R�uth, CSU	93	1,29 %
Doris Hegmann, CSU	71	0,98 %
Steffen Trautmann, CSU	64	0,89 %
Volker Mayer, CSU	59	0,82 %
Christoph Grosch, CSU	74	1,02 %
Rainer Kroth, CSU	47	0,65 %

	Anzahl	Prozent
Yüksel Dural-Dietz, CSU	63	0,87 %
Bettina Becker, CSU	73	1,01 %
Andrea Discher-Bayer, CSU	45	0,62 %
Dr. Uwe Rohe, CSU	94	1,30 %
Armin Bick, CSU	51	0,71 %
Manuela Fromm, CSU	169	2,34 %
Marius Kretschmer, CSU	53	0,73 %
Andreas Hohm, CSU	90	1,25 %
Marcello Spielmann, CSU	48	0,66 %
Katja Zöllner, CSU	284	3,93 %
Patricia Häcker, CSU	58	0,80 %
Erika Giegerich, CSU	182	2,52 %
Mustafa Tolaman, CSU	52	0,72 %
Gerhard Broßler, CSU	60	0,83 %
Paul Klimmer, CSU	297	4,11 %
Bernhard Kern, CSU	48	0,66 %
Volker Schießmann, CSU	39	0,54 %
Claudia Kappes, CSU	63	0,87 %
Manfred Schüßler, CSU	106	1,47 %
Joachim Bieber, CSU	68	0,94 %
Erwin Dotzel, CSU	199	2,75 %
Michael Berninger, CSU	145	2,01 %
GRÜNE	5.214	22,07 %
Marion Becker, GRÜNE	161	3,09 %
Jens Marco Scherf, GRÜNE	557	10,68 %
Hannelore Kreuzer, GRÜNE	90	1,73 %
Ansgar Stich, GRÜNE	398	7,63 %
Dr. Nina Schüßler, GRÜNE	128	2,45 %
Mattis Fischmann, GRÜNE	74	1,42 %
Sylvia Deckert, GRÜNE	224	4,30 %
Alexander Heß, GRÜNE	62	1,19 %
Petra Münzel, GRÜNE	139	2,67 %
Joachim Schneider, GRÜNE	69	1,32 %
Cordula Hunze-Lee, GRÜNE	125	2,40 %
Werner Billmaier, GRÜNE	87	1,67 %
Sabine Stellrecht-Schmidt, GRÜNE	54	1,04 %
Dieter Heilemann, GRÜNE	43	0,82 %
Annette Horn, GRÜNE	52	1,00 %
Burkard Beck, GRÜNE	75	1,44 %

	Anzahl	Prozent
Anna Bärenklau, GRÜNE	69	1,32 %
Thilo Dekant, GRÜNE	46	0,88 %
Julia Körbel, GRÜNE	54	1,04 %
Albert Taudte, GRÜNE	44	0,84 %
Franka Stich, GRÜNE	141	2,70 %
Frank Grabowski, GRÜNE	42	0,81 %
Yvonne Holzapfel-Graner, GRÜNE	53	1,02 %
Dr. Frank Küster, GRÜNE	60	1,15 %
Heidi Weber, GRÜNE	143	2,74 %
Alfred Sunder-Plassmann, GRÜNE	43	0,82 %
Lucy Hektor, GRÜNE	59	1,13 %
Rolf Heesch, GRÜNE	47	0,90 %
Annette Dekant, GRÜNE	44	0,84 %
Jan Pollakowski, GRÜNE	105	2,01 %
Rita Giegerich, GRÜNE	78	1,50 %
Wolfgang Münzel, GRÜNE	56	1,07 %
Christina Ulshöfer, GRÜNE	44	0,84 %
Cedric Johanni, GRÜNE	47	0,90 %
Stephanie Hektor, GRÜNE	61	1,17 %
Nico Zöller, GRÜNE	48	0,92 %
Sylvia Zahn, GRÜNE	43	0,82 %
Uwe Weigelt, GRÜNE	46	0,88 %
Gertrud Schwarz-Schöhl, GRÜNE	45	0,86 %
Lukas Almitter, GRÜNE	54	1,04 %
Karin Günther, GRÜNE	40	0,77 %
Marcel Schmidt, GRÜNE	36	0,69 %
Caroline Arnold, GRÜNE	51	0,98 %
Lukas Hartmann, GRÜNE	44	0,84 %
Beate Höltermann, GRÜNE	42	0,81 %
Séan Kervick, GRÜNE	37	0,71 %
Margot Kautz, GRÜNE	36	0,69 %
Roland Arnold, GRÜNE	157	3,01 %
Anne Scherf, GRÜNE	62	1,19 %
Julian Deckert, GRÜNE	71	1,36 %
Astrid Schreiber, GRÜNE	89	1,71 %
Wolfgang Günther, GRÜNE	35	0,67 %
Eva Rother, GRÜNE	59	1,13 %
Michael Bernhard, GRÜNE	44	0,84 %
Christl Wurtinger, GRÜNE	187	3,59 %

	Anzahl	Prozent
Michael Grundmann, GRÜNE	272	5,22 %
Anke Küster, GRÜNE	37	0,71 %
Bernhard Westhoff-Höltermann, GRÜNE	31	0,59 %
Annette Rüttger, GRÜNE	31	0,59 %
Dr. Eberhard Großmann, GRÜNE	43	0,82 %
FREIE WÄHLER/FW	6.193	26,22 %
Andreas Fath, FREIE WÄHLER/FW	186	3,00 %
Thomas Zöllner, FREIE WÄHLER/FW	164	2,65 %
Jessica Klug, FREIE WÄHLER/FW	661	10,67 %
Thomas Becker, FREIE WÄHLER/FW	112	1,81 %
Dr. Hans Jürgen Fahn, FREIE WÄHLER/FW	168	2,71 %
Susanne Wörner, FREIE WÄHLER/FW	86	1,39 %
Bernd Schötterl, FREIE WÄHLER/FW	83	1,34 %
Roland Eppig, FREIE WÄHLER/FW	221	3,57 %
Thomas Grün, FREIE WÄHLER/FW	56	0,90 %
Edwin Lieb, FREIE WÄHLER/FW	277	4,47 %
Peter Maurer, FREIE WÄHLER/FW	58	0,94 %
Hedi Bast, FREIE WÄHLER/FW	538	8,69 %
Dietmar Wolz, FREIE WÄHLER/FW	50	0,81 %
Michael Schüßler, FREIE WÄHLER/FW	66	1,07 %
Matthias Luxem, FREIE WÄHLER/FW	202	3,26 %
Jürgen Knapp, FREIE WÄHLER/FW	51	0,82 %
Michael Bein, FREIE WÄHLER/FW	58	0,94 %
Daniela Schmitt, FREIE WÄHLER/FW	60	0,97 %
Achim Schneider, FREIE WÄHLER/FW	43	0,69 %
Alexander Geis, FREIE WÄHLER/FW	74	1,19 %
Anja Dissler, FREIE WÄHLER/FW	47	0,76 %

	Anzahl	Prozent
Jürgen Weiskopf, FREIE WÄHLER/FW	49	0,79 %
Jürgen Klement, FREIE WÄHLER/FW	81	1,31 %
Berthold Oberle, FREIE WÄHLER/FW	110	1,78 %
Stephanie Endres, FREIE WÄHLER/FW	51	0,82 %
Marek Rebscher, FREIE WÄHLER/FW	52	0,84 %
Alexandra Frieß, FREIE WÄHLER/FW	67	1,08 %
Ludwig Seuffert, FREIE WÄHLER/FW	60	0,97 %
Bernd Klein, FREIE WÄHLER/FW	47	0,76 %
Birgit Hotz, FREIE WÄHLER/FW	140	2,26 %
Kurt Bittner, FREIE WÄHLER/FW	45	0,73 %
Bernhard Pfeiffer, FREIE WÄHLER/FW	40	0,65 %
Edith Büttner, FREIE WÄHLER/FW	111	1,79 %
Ellena Giegerich, FREIE WÄHLER/FW	58	0,94 %
Udo Ackermann, FREIE WÄHLER/FW	39	0,63 %
Birgit Zethner, FREIE WÄHLER/FW	51	0,82 %
Sigi Roch, FREIE WÄHLER/FW	111	1,79 %
Markus Hartmann, FREIE WÄHLER/FW	439	7,09 %
Dr. Volker Dauber, FREIE WÄHLER/FW	48	0,78 %
Thomas Hennig, FREIE WÄHLER/FW	39	0,63 %
Christian Knerr, FREIE WÄHLER/FW	40	0,65 %
Alfred Sommer, FREIE WÄHLER/FW	69	1,11 %
Aleksandra Fahn, FREIE WÄHLER/FW	50	0,81 %
Dietmar Graner, FREIE WÄHLER/FW	87	1,40 %
Rudi Zöller, FREIE WÄHLER/FW	41	0,66 %
Wolfgang Huskitsch, FREIE WÄHLER/FW	42	0,68 %
Eberhard Heider, FREIE WÄHLER/FW	45	0,73 %

	Anzahl	Prozent
Jochen Beez, FREIE WÄHLER/FW	311	5,02 %
Simon Schusser, FREIE WÄHLER/FW	68	1,10 %
Rudi Hartlaub, FREIE WÄHLER/FW	98	1,58 %
Otto Rummel, FREIE WÄHLER/FW	38	0,61 %
Werner Heimberger, FREIE WÄHLER/FW	39	0,63 %
Karl-Heinz Müller, FREIE WÄHLER/FW	34	0,55 %
Ralf Holl, FREIE WÄHLER/FW	35	0,57 %
Eckhard Bein, FREIE WÄHLER/FW	44	0,71 %
Thomas Schneider, FREIE WÄHLER/FW	37	0,60 %
Norbert Petri, FREIE WÄHLER/FW	32	0,52 %
Alison Bauer, FREIE WÄHLER/FW	104	1,68 %
Alfred Zenger, FREIE WÄHLER/FW	41	0,66 %
Reinhold Meßner, FREIE WÄHLER/FW	39	0,63 %
SPD	1.869	7,91 %
Helga Raab-Wasse, SPD	64	3,42 %
Roland Weber, SPD	32	1,71 %
Monika Wolf-Pleißmann, SPD	18	0,96 %
Steffen Salvenmoser, SPD	37	1,98 %
Sabine Balleier, SPD	31	1,66 %
Robin Haseler, SPD	18	0,96 %
Ruth Weitz, SPD	303	16,21 %
Wolfgang Härtel, SPD	22	1,18 %
Anna Wolf, SPD	15	0,80 %
Karlheinz Paulus, SPD	40	2,14 %
Theresa Büchler, SPD	19	1,02 %
Michael Günther, SPD	41	2,19 %
Andrea Schreck, SPD	31	1,66 %
Sascha Vanselow, SPD	14	0,75 %
Nilüfer Ulusoy, SPD	28	1,50 %
Karlheinz Bein, SPD	49	2,62 %
Miriam Weitz, SPD	112	5,99 %
Jörg Frieß, SPD	52	2,78 %

	Anzahl	Prozent
Sabine Kettinger, SPD	14	0,75 %
Benjamin Bohlender, SPD	38	2,03 %
Ellen Faust-Schnabel, SPD	57	3,05 %
Wolfgang Hörnig, SPD	14	0,75 %
Celia Erfurth, SPD	81	4,33 %
Ralf Dolzer, SPD	11	0,59 %
Simone Gayer, SPD	12	0,64 %
Karlheinz Muth, SPD	86	4,60 %
Ulrike Neuberger-Bornhorst, SPD	14	0,75 %
Stephan Schüller, SPD	15	0,80 %
Jill Kettinger, SPD	11	0,59 %
Samuel Herrmann, SPD	24	1,28 %
Tatjana Scheuring, SPD	17	0,91 %
Muzaffer Turan, SPD	11	0,59 %
Gabriele Münch, SPD	15	0,80 %
Joachim Schmedding, SPD	13	0,70 %
Petra Dauber, SPD	17	0,91 %
Sven Moder, SPD	13	0,70 %
Manuela Tauchmann, SPD	11	0,59 %
Jan Krippner, SPD	16	0,86 %
Petra Weinert, SPD	9	0,48 %
Thomas Münig, SPD	9	0,48 %
Helga Pfaff, SPD	27	1,44 %
René Wörner, SPD	15	0,80 %
Dr. Franz Jerman, SPD	8	0,43 %
Uwe Damm, SPD	8	0,43 %
Michael Becker, SPD	111	5,94 %
Marco Filbert, SPD	20	1,07 %
Manuel Seubert, SPD	8	0,43 %
Heiko Roll, SPD	11	0,59 %
Matthias Langer, SPD	42	2,25 %
Uwe Pohlschmidt, SPD	8	0,43 %
Wilko Schmidt, SPD	10	0,54 %
Volker Frieß, SPD	13	0,70 %
Christian Reinsch, SPD	14	0,75 %
Marco Wetzelsberger, SPD	15	0,80 %
Werner Hillerich, SPD	15	0,80 %
Jürgen Kroth, SPD	16	0,86 %
Reinhold Hein, SPD	26	1,39 %
Gerhard Bader, SPD	17	0,91 %

	Anzahl	Prozent
Werner Baur, SPD	8	0,43 %
Dr. Heinz Kaiser, SPD	43	2,30 %
FDP	732	3,10 %
Frank Zimmermann, FDP	25	3,42 %
Markus Krebs, FDP	7	0,96 %
Cornelius Faust, FDP	127	17,35 %
Nicole Pfeffer, FDP	40	5,46 %
Dr. Astrid Schmidt, FDP	15	2,05 %
Jörg Reinmuth, FDP	3	0,41 %
Jürgen Ripp, FDP	8	1,09 %
Elke Barth, FDP	22	3,01 %
Nicole Kolbe, FDP	5	0,68 %
Tobias Bachmann, FDP	36	4,92 %
Stephan Lehmail, FDP	55	7,51 %
Carolin Kehler, FDP	2	0,27 %
Klaus Wolf, FDP	6	0,82 %
Michael Klotz, FDP	41	5,60 %
Bernhard Obier, FDP	2	0,27 %
Anne-Sophie Ott, FDP	7	0,96 %
Philipp Wesselburg, FDP	2	0,27 %
Alexander Hess, FDP	8	1,09 %
Stefan Durschang, FDP	2	0,27 %
Max Honeck, FDP	11	1,50 %
Marcus Fritzscha, FDP	5	0,68 %
Katrin Henn, FDP	4	0,55 %
Uwe Probst, FDP	5	0,68 %
Willi Hubert, FDP	2	0,27 %
Tobias Grüell, FDP	21	2,87 %
Sascha Spiegel, FDP	5	0,68 %
Lothar Straub, FDP	11	1,50 %
Joachim Zeller, FDP	6	0,82 %
Susanne Wolfert, FDP	2	0,27 %
Jörg Barth, FDP	8	1,09 %
Robert Müller, FDP	9	1,23 %
Michael Kaiser, FDP	5	0,68 %
Marina Schmitt, FDP	5	0,68 %
Jochen Fuchs, FDP	5	0,68 %
Nikolaus Ackermann, FDP	8	1,09 %
Sebastian Roersch, FDP	2	0,27 %
Antonia Kaiser, FDP	10	1,37 %

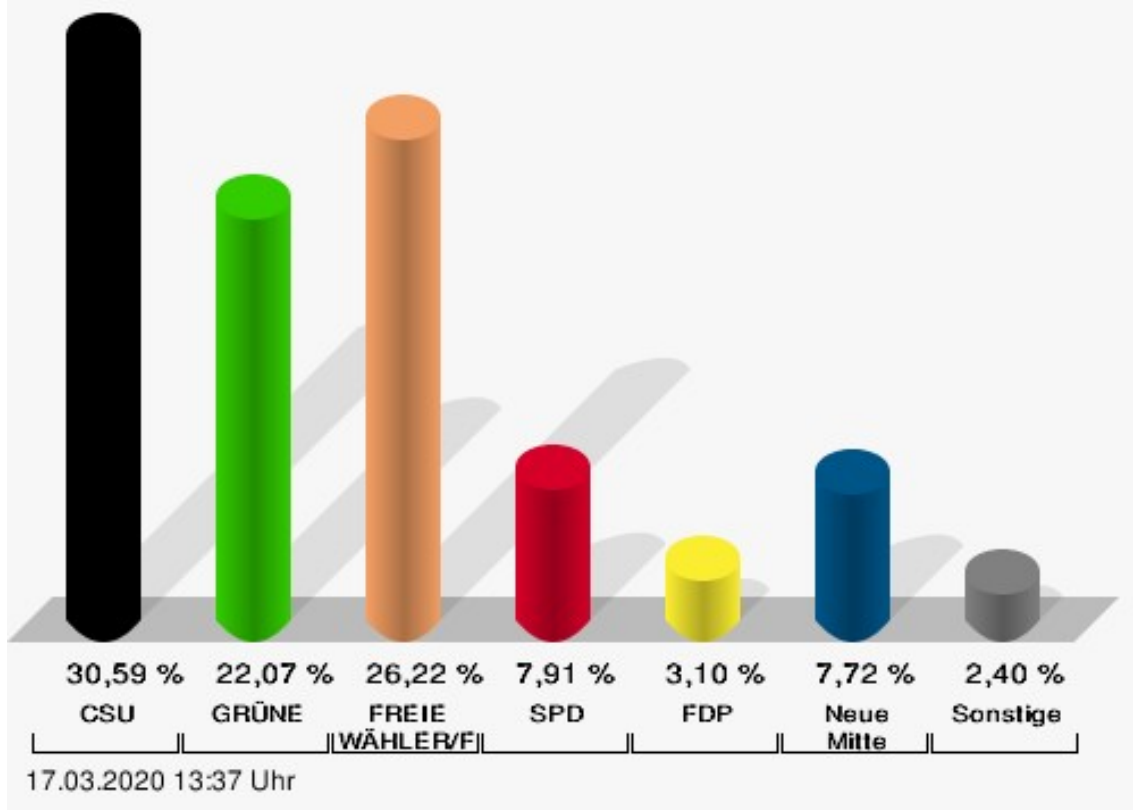
	Anzahl	Prozent
Daniel Roth, FDP	11	1,50 %
Jürgen Stahl, FDP	5	0,68 %
Gunther Kriegbaum, FDP	9	1,23 %
Christiane Kempf-Wolfert, FDP	2	0,27 %
Dr. Peter Stöckl, FDP	21	2,87 %
Martin Heim, FDP	2	0,27 %
Andreas Dümler, FDP	8	1,09 %
Corinna Fuchs, FDP	4	0,55 %
Christopher Krebs, FDP	5	0,68 %
Stephanie Chmiel, FDP	6	0,82 %
Andreas Schwerdtfeger, FDP	5	0,68 %
Norbert Gödde, FDP	30	4,10 %
Jonathan Ott, FDP	3	0,41 %
Susanne Mechler, FDP	5	0,68 %
Dr. Paul Hengsbach, FDP	37	5,05 %
Martin Ballweg, FDP	5	0,68 %
Fabian Ripp, FDP	6	0,82 %
Simone Bauersachs, FDP	2	0,27 %
Michael Kriebel, FDP	2	0,27 %
Christian Wojnowski, FDP	5	0,68 %
Jakob Dümler, FDP	8	1,09 %
Ute Geider, FDP	2	0,27 %
Helmut Demel, FDP	12	1,64 %
Neue Mitte	1.823	7,72 %
Günther Oettinger, Neue Mitte	54	2,96 %
Rudi Schuck, Neue Mitte	178	9,76 %
Matthias Ullmer, Neue Mitte	31	1,70 %
Björn Bartels, Neue Mitte	105	5,76 %
Britta Miksche, Neue Mitte	19	1,04 %
Dr. Hans-Martin Blättner, Neue Mitte	31	1,70 %
Volker Giegerich, Neue Mitte	124	6,80 %
Ulrike Oettinger, Neue Mitte	14	0,77 %
Frank Berninger, Neue Mitte	12	0,66 %
Andreas Amend, Neue Mitte	9	0,49 %
Matthias Meidel, Neue Mitte	5	0,27 %
Stephan Trützler, Neue Mitte	18	0,99 %
Isabell Kreher, Neue Mitte	23	1,26 %
Udo Herrmann, Neue Mitte	5	0,27 %
Matthias Spall, Neue Mitte	30	1,65 %

	Anzahl	Prozent
Dr. Florian Herrmann, Neue Mitte	24	1,32 %
Harald Gunther, Neue Mitte	68	3,73 %
Dominik Pöschl, Neue Mitte	6	0,33 %
Elmar Miksche, Neue Mitte	6	0,33 %
Rainer Ebert, Neue Mitte	8	0,44 %
Rainer Wengerter, Neue Mitte	40	2,19 %
Pia Klug, Neue Mitte	8	0,44 %
Ivo Baumgarten, Neue Mitte	7	0,38 %
Dr. Martina Reis, Neue Mitte	28	1,54 %
Marcus Becker, Neue Mitte	9	0,49 %
Manfred Kuhn, Neue Mitte	28	1,54 %
Lukas Ballmann, Neue Mitte	30	1,65 %
Maximilian Werner, Neue Mitte	8	0,44 %
Thiemo Schwarzkopf, Neue Mitte	22	1,21 %
Hans-Werner Schüßler, Neue Mitte	5	0,27 %
Sabine Hefter, Neue Mitte	8	0,44 %
Günter Goldhammer, Neue Mitte	4	0,22 %
Dieter Janson, Neue Mitte	23	1,26 %
Mathias Eichner, Neue Mitte	9	0,49 %
Christoph Fecher, Neue Mitte	19	1,04 %
Tobias Dietrich, Neue Mitte	8	0,44 %
Kai Steigerwald, Neue Mitte	9	0,49 %
Katja Klement, Neue Mitte	10	0,55 %
Mathias Giegerich, Neue Mitte	37	2,03 %
Sandra Mantz, Neue Mitte	25	1,37 %
Werner Klement, Neue Mitte	18	0,99 %
Klaus Giegerich, Neue Mitte	94	5,16 %
Dr. Eberhard Kroth, Neue Mitte	124	6,80 %
Klaus Fischer, Neue Mitte	222	12,18 %
Hubert Klimmer, Neue Mitte	139	7,62 %
Carolin Straub, Neue Mitte	11	0,60 %
Jens Haßelbeck, Neue Mitte	10	0,55 %
Jürgen Spall, Neue Mitte	11	0,60 %
Elisabeth Gora, Neue Mitte	11	0,60 %
Hasso-Philipp von Hünersdorff, Neue Mitte	12	0,66 %
Monique Haas, Neue Mitte	17	0,93 %
Sabine Kirchmann, Neue Mitte	5	0,27 %
Jürgen Kubitza, Neue Mitte	8	0,44 %
Karl Haarmann, Neue Mitte	2	0,11 %

	Anzahl	Prozent
Nicole Grosch, Neue Mitte	17	0,93 %
Dr. Wilhelm Kuhn, Neue Mitte	3	0,16 %
Sebastian Will, Neue Mitte	2	0,11 %
Tobias Olbort, Neue Mitte	6	0,33 %
Benno Koch, Neue Mitte	2	0,11 %
Susanne Löffler, Neue Mitte	2	0,11 %
ödp/BLU	306	1,30 %
Ulrich Frey, ödp/BLU	67	21,90 %
Wolfgang Winter, ödp/BLU	9	2,94 %
Regina Frey, ödp/BLU	34	11,11 %
Günther Vogt, ödp/BLU	6	1,96 %
Stephanie Walter, ödp/BLU	15	4,90 %
Manfred Knippel, ödp/BLU	3	0,98 %
Martina Römmelt-Fella, ödp/BLU	6	1,96 %
Marco Schneider, ödp/BLU	2	0,65 %
Margarethe Fuchs, ödp/BLU	3	0,98 %
Christian Detsch, ödp/BLU	2	0,65 %
Silke Schmid, ödp/BLU	12	3,92 %
Dr. Carl-Ulrich Schmid, ödp/BLU	24	7,84 %
Susanne Winkel, ödp/BLU	8	2,61 %
Michael Linke, ödp/BLU	2	0,65 %
Alexandra Vath, ödp/BLU	2	0,65 %
Klaus Vath, ödp/BLU	2	0,65 %
Melissa Vath, ödp/BLU	4	1,31 %
Martin Eck, ödp/BLU	11	3,59 %
Tina Eck, ödp/BLU	10	3,27 %
Walter Mark, ödp/BLU	1	0,33 %
Julia Berberich, ödp/BLU	3	0,98 %
Thomas Schmitt, ödp/BLU	4	1,31 %
Elke Berberich, ödp/BLU	1	0,33 %
Jürgen Kempf, ödp/BLU	1	0,33 %
Paulina Ferreira Paulo, ödp/BLU	1	0,33 %
Konstantin Bergert, ödp/BLU	8	2,61 %
Michael Berberich, ödp/BLU	29	9,48 %
Angelika Bick, ödp/BLU	3	0,98 %
Manfred Reis, ödp/BLU	1	0,33 %
Stefan Fischer, ödp/BLU	1	0,33 %
Peter Speth, ödp/BLU	1	0,33 %
Marianne Krommer, ödp/BLU	6	1,96 %
Thomas Borgwardt, ödp/BLU	5	1,63 %

	Anzahl	Prozent
Hubertus Brand, ödp/BLU	1	0,33 %
Werner Zöllner, ödp/BLU	11	3,59 %
Markus Zimmermann, ödp/BLU	5	1,63 %
Jochen Vogt, ödp/BLU	1	0,33 %
André Busse, ödp/BLU	1	0,33 %
DIE LINKE	259	1,10 %
Andreas Adrian, DIE LINKE	24	9,27 %
Lisa-Michelle Muth, DIE LINKE	40	15,44 %
Daniel Kirilow, DIE LINKE	18	6,95 %
Marlene Hohm, DIE LINKE	24	9,27 %
Peter Diekmann, DIE LINKE	15	5,79 %
Brigitte Remer, DIE LINKE	17	6,56 %
Georg Liebl, DIE LINKE	12	4,63 %
Christine Marc, DIE LINKE	12	4,63 %
Adrian Wolf, DIE LINKE	12	4,63 %
Anna Schwantner, DIE LINKE	16	6,18 %
Hans-Jörg Dollansky, DIE LINKE	9	3,47 %
Vivien Wohlmann, DIE LINKE	12	4,63 %
Tobias Miksche, DIE LINKE	9	3,47 %
Vanessa Grimm, DIE LINKE	9	3,47 %
Yannick Berres, DIE LINKE	6	2,32 %
Melissa Ammersbach, DIE LINKE	6	2,32 %
Lucie Paurat, DIE LINKE	3	1,16 %
Selina Neumaier, DIE LINKE	6	2,32 %
Dennis Bauersachs, DIE LINKE	6	2,32 %
Samira Bauersachs, DIE LINKE	3	1,16 %

Stadt Obernburg a.Main - Stimmbezirk 0016
Kreistagswahl 15.03.2020



CSU = Christlich-Soziale Union in Bayern e.V.

GRÜNE = BÜNDNIS 90/DIE GRÜNEN

FREIE WÄHLER/FW = FREIE WÄHLER/FREIE WÄHLER im Landkreis Miltenberg e.V.

SPD = Sozialdemokratische Partei Deutschlands

FDP = Freie Demokratische Partei

Neue Mitte = Neue Mitte Landkreis Miltenberg e.V.

Stimmbezirk 0017

	Anzahl	Prozent
CSU	7.541	34,35 %
Dr. Armin Bohnhoff, CSU	388	5,15 %
Karin Passow, CSU	132	1,75 %
Michael Schwing, CSU	212	2,81 %
Lisa Steger, CSU	91	1,21 %
Berthold R�uth, CSU	238	3,16 %
Kersten M�nzenberger, CSU	88	1,17 %
Peter Schmitt, CSU	109	1,45 %
Monika Schuck, CSU	108	1,43 %
Stefan Breunig, CSU	508	6,74 %
Eva Geis, CSU	159	2,11 %
Martin Gundert, CSU	86	1,14 %
Edeltraud Fecher, CSU	130	1,72 %
Philipp Tr�tzler, CSU	84	1,11 %
J�rgen Reinhard, CSU	223	2,96 %
Kai Hohmann, CSU	84	1,11 %
Dietmar Fieger, CSU	593	7,86 %
Ralf Reichwein, CSU	135	1,79 %
Martin Stock, CSU	105	1,39 %
Christian Schreck, CSU	63	0,84 %
Thomas K�hler, CSU	143	1,90 %
Siegfried Scholtka, CSU	404	5,36 %
Stephanie Aulbach, CSU	81	1,07 %
Gernot Winter, CSU	71	0,94 %
Boris Gro�skinsky, CSU	82	1,09 %
Max-Josef Eck, CSU	67	0,89 %
Michael Stegmann, CSU	58	0,77 %
Andreas Freiburg, CSU	80	1,06 %
Stefan Schwab, CSU	76	1,01 %
Martin Eilbacher, CSU	57	0,76 %
Thomas Haas, CSU	53	0,70 %
Patrick Walter, CSU	51	0,68 %
Karl Zimmermann, CSU	58	0,77 %
Gerhard R�uth, CSU	105	1,39 %
Doris Hegmann, CSU	79	1,05 %
Steffen Trautmann, CSU	63	0,84 %
Volker Mayer, CSU	52	0,69 %
Christoph Grosch, CSU	54	0,72 %
Rainer Kroth, CSU	46	0,61 %

	Anzahl	Prozent
Yüksel Dural-Dietz, CSU	64	0,85 %
Bettina Becker, CSU	59	0,78 %
Andrea Discher-Bayer, CSU	47	0,62 %
Dr. Uwe Rohe, CSU	83	1,10 %
Armin Bick, CSU	42	0,56 %
Manuela Fromm, CSU	184	2,44 %
Marius Kretschmer, CSU	53	0,70 %
Andreas Hohm, CSU	72	0,95 %
Marcello Spielmann, CSU	41	0,54 %
Katja Zöllner, CSU	341	4,52 %
Patricia Häcker, CSU	70	0,93 %
Erika Giegerich, CSU	196	2,60 %
Mustafa Tolaman, CSU	41	0,54 %
Gerhard Broßler, CSU	41	0,54 %
Paul Klimmer, CSU	303	4,02 %
Bernhard Kern, CSU	61	0,81 %
Volker Schießmann, CSU	38	0,50 %
Claudia Kappes, CSU	72	0,95 %
Manfred Schüßler, CSU	96	1,27 %
Joachim Bieber, CSU	63	0,84 %
Erwin Dotzel, CSU	186	2,47 %
Michael Berninger, CSU	172	2,28 %
GRÜNE	4.151	18,91 %
Marion Becker, GRÜNE	133	3,20 %
Jens Marco Scherf, GRÜNE	507	12,21 %
Hannelore Kreuzer, GRÜNE	71	1,71 %
Ansgar Stich, GRÜNE	367	8,84 %
Dr. Nina Schüßler, GRÜNE	67	1,61 %
Mattis Fischmann, GRÜNE	76	1,83 %
Sylvia Deckert, GRÜNE	149	3,59 %
Alexander Heß, GRÜNE	58	1,40 %
Petra Münzel, GRÜNE	112	2,70 %
Joachim Schneider, GRÜNE	55	1,32 %
Cordula Hunze-Lee, GRÜNE	99	2,38 %
Werner Billmaier, GRÜNE	56	1,35 %
Sabine Stellrecht-Schmidt, GRÜNE	62	1,49 %
Dieter Heilemann, GRÜNE	38	0,92 %
Annette Horn, GRÜNE	41	0,99 %
Burkard Beck, GRÜNE	46	1,11 %

	Anzahl	Prozent
Anna Bärenklau, GRÜNE	45	1,08 %
Thilo Dekant, GRÜNE	42	1,01 %
Julia Körbel, GRÜNE	36	0,87 %
Albert Taudte, GRÜNE	33	0,79 %
Franka Stich, GRÜNE	110	2,65 %
Frank Grabowski, GRÜNE	35	0,84 %
Yvonne Holzapfel-Graner, GRÜNE	32	0,77 %
Dr. Frank Küster, GRÜNE	35	0,84 %
Heidi Weber, GRÜNE	83	2,00 %
Alfred Sunder-Plassmann, GRÜNE	32	0,77 %
Lucy Hektor, GRÜNE	35	0,84 %
Rolf Heesch, GRÜNE	28	0,67 %
Annette Dekant, GRÜNE	31	0,75 %
Jan Pollakowski, GRÜNE	85	2,05 %
Rita Giegerich, GRÜNE	88	2,12 %
Wolfgang Münzel, GRÜNE	37	0,89 %
Christina Ulshöfer, GRÜNE	34	0,82 %
Cedric Johanni, GRÜNE	32	0,77 %
Stephanie Hektor, GRÜNE	36	0,87 %
Nico Zöller, GRÜNE	34	0,82 %
Sylvia Zahn, GRÜNE	31	0,75 %
Uwe Weigelt, GRÜNE	34	0,82 %
Gertrud Schwarz-Schöhl, GRÜNE	28	0,67 %
Lukas Almitter, GRÜNE	36	0,87 %
Karin Günther, GRÜNE	27	0,65 %
Marcel Schmidt, GRÜNE	29	0,70 %
Caroline Arnold, GRÜNE	34	0,82 %
Lukas Hartmann, GRÜNE	31	0,75 %
Beate Höltermann, GRÜNE	29	0,70 %
Séan Kervick, GRÜNE	26	0,63 %
Margot Kautz, GRÜNE	28	0,67 %
Roland Arnold, GRÜNE	150	3,61 %
Anne Scherf, GRÜNE	42	1,01 %
Julian Deckert, GRÜNE	50	1,20 %
Astrid Schreiber, GRÜNE	56	1,35 %
Wolfgang Günther, GRÜNE	27	0,65 %
Eva Rother, GRÜNE	48	1,16 %
Michael Bernhard, GRÜNE	28	0,67 %
Christl Wurtinger, GRÜNE	163	3,93 %

	Anzahl	Prozent
Michael Grundmann, GRÜNE	276	6,65 %
Anke Küster, GRÜNE	31	0,75 %
Bernhard Westhoff-Höltermann, GRÜNE	24	0,58 %
Annette Rüttger, GRÜNE	30	0,72 %
Dr. Eberhard Großmann, GRÜNE	33	0,79 %
FREIE WÄHLER/FW	5.342	24,34 %
Andreas Fath, FREIE WÄHLER/FW	171	3,20 %
Thomas Zöllner, FREIE WÄHLER/FW	207	3,87 %
Jessica Klug, FREIE WÄHLER/FW	533	9,98 %
Thomas Becker, FREIE WÄHLER/FW	85	1,59 %
Dr. Hans Jürgen Fahn, FREIE WÄHLER/FW	117	2,19 %
Susanne Wörner, FREIE WÄHLER/FW	74	1,39 %
Bernd Schötterl, FREIE WÄHLER/FW	63	1,18 %
Roland Eppig, FREIE WÄHLER/FW	199	3,73 %
Thomas Grün, FREIE WÄHLER/FW	69	1,29 %
Edwin Lieb, FREIE WÄHLER/FW	292	5,47 %
Peter Maurer, FREIE WÄHLER/FW	43	0,80 %
Hedi Bast, FREIE WÄHLER/FW	420	7,86 %
Dietmar Wolz, FREIE WÄHLER/FW	45	0,84 %
Michael Schüßler, FREIE WÄHLER/FW	52	0,97 %
Matthias Luxem, FREIE WÄHLER/FW	192	3,59 %
Jürgen Knapp, FREIE WÄHLER/FW	33	0,62 %
Michael Bein, FREIE WÄHLER/FW	61	1,14 %
Daniela Schmitt, FREIE WÄHLER/FW	39	0,73 %
Achim Schneider, FREIE WÄHLER/FW	33	0,62 %
Alexander Geis, FREIE WÄHLER/FW	48	0,90 %
Anja Dissler, FREIE WÄHLER/FW	41	0,77 %

	Anzahl	Prozent
Jürgen Weiskopf, FREIE WÄHLER/FW	36	0,67 %
Jürgen Klement, FREIE WÄHLER/FW	64	1,20 %
Berthold Oberle, FREIE WÄHLER/FW	84	1,57 %
Stephanie Endres, FREIE WÄHLER/FW	38	0,71 %
Marek Rebscher, FREIE WÄHLER/FW	33	0,62 %
Alexandra Frieß, FREIE WÄHLER/FW	49	0,92 %
Ludwig Seuffert, FREIE WÄHLER/FW	55	1,03 %
Bernd Klein, FREIE WÄHLER/FW	68	1,27 %
Birgit Hotz, FREIE WÄHLER/FW	118	2,21 %
Kurt Bittner, FREIE WÄHLER/FW	34	0,64 %
Bernhard Pfeiffer, FREIE WÄHLER/FW	30	0,56 %
Edith Büttner, FREIE WÄHLER/FW	144	2,70 %
Ellena Giegerich, FREIE WÄHLER/FW	44	0,82 %
Udo Ackermann, FREIE WÄHLER/FW	45	0,84 %
Birgit Zethner, FREIE WÄHLER/FW	37	0,69 %
Sigi Roch, FREIE WÄHLER/FW	78	1,46 %
Markus Hartmann, FREIE WÄHLER/FW	390	7,30 %
Dr. Volker Dauber, FREIE WÄHLER/FW	28	0,52 %
Thomas Hennig, FREIE WÄHLER/FW	33	0,62 %
Christian Knerr, FREIE WÄHLER/FW	32	0,60 %
Alfred Sommer, FREIE WÄHLER/FW	40	0,75 %
Aleksandra Fahn, FREIE WÄHLER/FW	32	0,60 %
Dietmar Graner, FREIE WÄHLER/FW	81	1,52 %
Rudi Zöllner, FREIE WÄHLER/FW	42	0,79 %
Wolfgang Huskitsch, FREIE WÄHLER/FW	28	0,52 %
Eberhard Heider, FREIE WÄHLER/FW	47	0,88 %

	Anzahl	Prozent
Jochen Beez, FREIE WÄHLER/FW	328	6,14 %
Simon Schusser, FREIE WÄHLER/FW	35	0,66 %
Rudi Hartlaub, FREIE WÄHLER/FW	94	1,76 %
Otto Rummel, FREIE WÄHLER/FW	46	0,86 %
Werner Heimberger, FREIE WÄHLER/FW	28	0,52 %
Karl-Heinz Müller, FREIE WÄHLER/FW	28	0,52 %
Ralf Holl, FREIE WÄHLER/FW	28	0,52 %
Eckhard Bein, FREIE WÄHLER/FW	31	0,58 %
Thomas Schneider, FREIE WÄHLER/FW	28	0,52 %
Norbert Petri, FREIE WÄHLER/FW	24	0,45 %
Alison Bauer, FREIE WÄHLER/FW	87	1,63 %
Alfred Zenger, FREIE WÄHLER/FW	35	0,66 %
Reinhold Meßner, FREIE WÄHLER/FW	23	0,43 %
SPD	1.663	7,58 %
Helga Raab-Wasse, SPD	84	5,05 %
Roland Weber, SPD	31	1,86 %
Monika Wolf-Pleißmann, SPD	22	1,32 %
Steffen Salvenmoser, SPD	36	2,16 %
Sabine Balleier, SPD	27	1,62 %
Robin Haseler, SPD	22	1,32 %
Ruth Weitz, SPD	244	14,67 %
Wolfgang Härtel, SPD	27	1,62 %
Anna Wolf, SPD	21	1,26 %
Karlheinz Paulus, SPD	37	2,22 %
Theresa Büchler, SPD	16	0,96 %
Michael Günther, SPD	37	2,22 %
Andrea Schreck, SPD	29	1,74 %
Sascha Vanselow, SPD	18	1,08 %
Nilüfer Ulusoy, SPD	30	1,80 %
Karlheinz Bein, SPD	51	3,07 %
Miriam Weitz, SPD	75	4,51 %
Jörg Frieß, SPD	34	2,04 %

	Anzahl	Prozent
Sabine Kettinger, SPD	16	0,96 %
Benjamin Bohlender, SPD	31	1,86 %
Ellen Faust-Schnabel, SPD	28	1,68 %
Wolfgang Hörnig, SPD	16	0,96 %
Celia Erfurth, SPD	63	3,79 %
Ralf Dolzer, SPD	13	0,78 %
Simone Gayer, SPD	26	1,56 %
Karlheinz Muth, SPD	70	4,21 %
Ulrike Neuberger-Bornhorst, SPD	12	0,72 %
Stephan Schüller, SPD	25	1,50 %
Jill Kettinger, SPD	15	0,90 %
Samuel Herrmann, SPD	17	1,02 %
Tatjana Scheuring, SPD	20	1,20 %
Muzaffer Turan, SPD	25	1,50 %
Gabriele Münch, SPD	12	0,72 %
Joachim Schmedding, SPD	11	0,66 %
Petra Dauber, SPD	18	1,08 %
Sven Moder, SPD	16	0,96 %
Manuela Tauchmann, SPD	10	0,60 %
Jan Krippner, SPD	14	0,84 %
Petra Weinert, SPD	13	0,78 %
Thomas Münig, SPD	10	0,60 %
Helga Pfaff, SPD	8	0,48 %
René Wörner, SPD	12	0,72 %
Dr. Franz Jerman, SPD	7	0,42 %
Uwe Damm, SPD	7	0,42 %
Michael Becker, SPD	104	6,25 %
Marco Filbert, SPD	22	1,32 %
Manuel Seubert, SPD	7	0,42 %
Heiko Roll, SPD	8	0,48 %
Matthias Langer, SPD	19	1,14 %
Uwe Pohlschmidt, SPD	7	0,42 %
Wilko Schmidt, SPD	7	0,42 %
Volker Frieß, SPD	7	0,42 %
Christian Reinsch, SPD	7	0,42 %
Marco Wetzelsberger, SPD	16	0,96 %
Werner Hillerich, SPD	16	0,96 %
Jürgen Kroth, SPD	9	0,54 %
Reinhold Hein, SPD	19	1,14 %
Gerhard Bader, SPD	7	0,42 %

	Anzahl	Prozent
Werner Baur, SPD	12	0,72 %
Dr. Heinz Kaiser, SPD	40	2,41 %
FDP	489	2,23 %
Frank Zimmermann, FDP	16	3,27 %
Markus Krebs, FDP	10	2,04 %
Cornelius Faust, FDP	83	16,97 %
Nicole Pfeffer, FDP	13	2,66 %
Dr. Astrid Schmidt, FDP	21	4,29 %
Jörg Reinmuth, FDP	11	2,25 %
Jürgen Ripp, FDP	8	1,64 %
Elke Barth, FDP	7	1,43 %
Nicole Kolbe, FDP	5	1,02 %
Tobias Bachmann, FDP	43	8,79 %
Stephan Lehmail, FDP	7	1,43 %
Carolin Kehler, FDP	5	1,02 %
Klaus Wolf, FDP	5	1,02 %
Michael Klotz, FDP	27	5,52 %
Bernhard Obier, FDP	5	1,02 %
Anne-Sophie Ott, FDP	6	1,23 %
Philipp Wesselburg, FDP	4	0,82 %
Alexander Hess, FDP	8	1,64 %
Stefan Durschang, FDP	2	0,41 %
Max Honeck, FDP	2	0,41 %
Marcus Fritzscha, FDP	9	1,84 %
Katrin Henn, FDP	6	1,23 %
Uwe Probst, FDP	2	0,41 %
Willi Hubert, FDP	15	3,07 %
Tobias Grüell, FDP	2	0,41 %
Sascha Spiegel, FDP	2	0,41 %
Lothar Straub, FDP	8	1,64 %
Joachim Zeller, FDP	9	1,84 %
Susanne Wolfert, FDP	2	0,41 %
Jörg Barth, FDP	5	1,02 %
Robert Müller, FDP	3	0,61 %
Michael Kaiser, FDP	2	0,41 %
Marina Schmitt, FDP	12	2,45 %
Jochen Fuchs, FDP	8	1,64 %
Nikolaus Ackermann, FDP	5	1,02 %
Sebastian Roersch, FDP	2	0,41 %
Antonia Kaiser, FDP	2	0,41 %

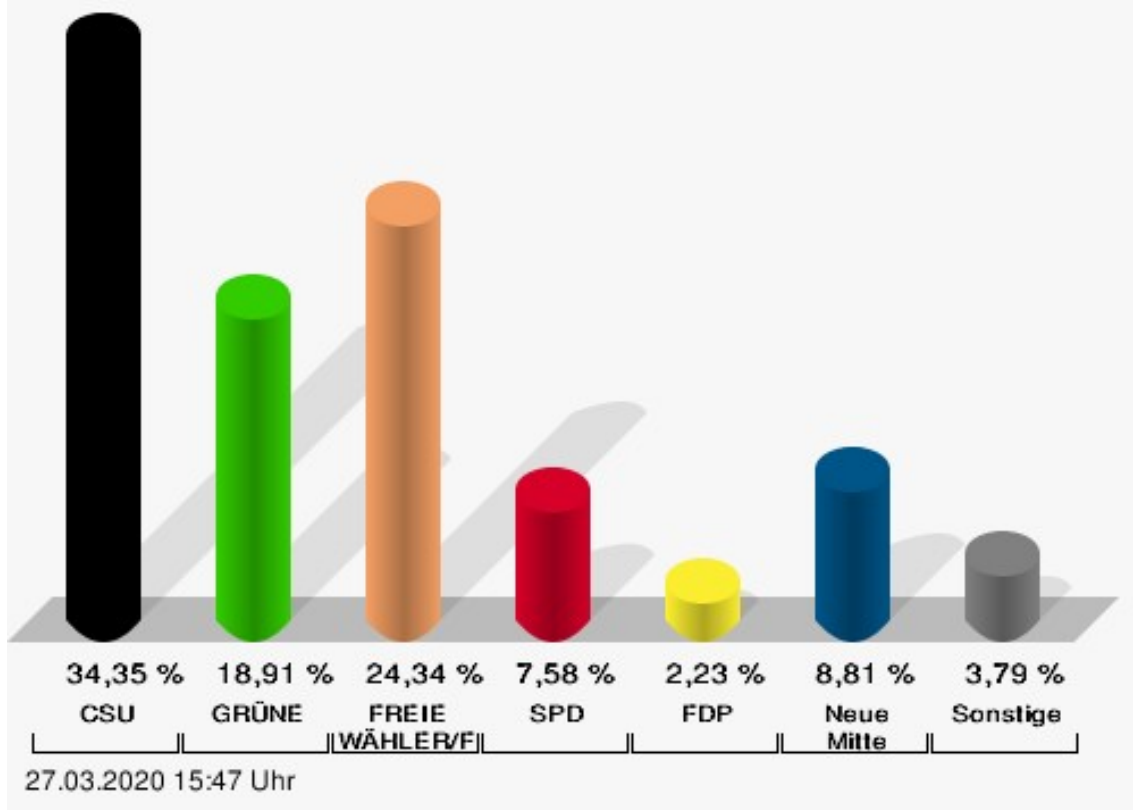
	Anzahl	Prozent
Daniel Roth, FDP	2	0,41 %
Jürgen Stahl, FDP	2	0,41 %
Gunther Kriegbaum, FDP	13	2,66 %
Christiane Kempf-Wolfert, FDP	6	1,23 %
Dr. Peter Stöckl, FDP	9	1,84 %
Martin Heim, FDP	2	0,41 %
Andreas Dümler, FDP	4	0,82 %
Corinna Fuchs, FDP	5	1,02 %
Christopher Krebs, FDP	5	1,02 %
Stephanie Chmiel, FDP	2	0,41 %
Andreas Schwerdtfeger, FDP	2	0,41 %
Norbert Gödde, FDP	20	4,09 %
Jonathan Ott, FDP	2	0,41 %
Susanne Mechler, FDP	2	0,41 %
Dr. Paul Hengsbach, FDP	8	1,64 %
Martin Ballweg, FDP	3	0,61 %
Fabian Ripp, FDP	3	0,61 %
Simone Bauersachs, FDP	2	0,41 %
Michael Kriebel, FDP	2	0,41 %
Christian Wojnowski, FDP	2	0,41 %
Jakob Dümler, FDP	3	0,61 %
Ute Geider, FDP	3	0,61 %
Helmut Demel, FDP	5	1,02 %
Neue Mitte	1.933	8,81 %
Günther Oettinger, Neue Mitte	110	5,69 %
Rudi Schuck, Neue Mitte	189	9,78 %
Matthias Ullmer, Neue Mitte	43	2,22 %
Björn Bartels, Neue Mitte	83	4,29 %
Britta Miksche, Neue Mitte	34	1,76 %
Dr. Hans-Martin Blättner, Neue Mitte	31	1,60 %
Volker Giegerich, Neue Mitte	103	5,33 %
Ulrike Oettinger, Neue Mitte	25	1,29 %
Frank Berninger, Neue Mitte	30	1,55 %
Andreas Amend, Neue Mitte	10	0,52 %
Matthias Meidel, Neue Mitte	18	0,93 %
Stephan Trützler, Neue Mitte	17	0,88 %
Isabell Kreher, Neue Mitte	19	0,98 %
Udo Herrmann, Neue Mitte	5	0,26 %
Matthias Spall, Neue Mitte	64	3,31 %

	Anzahl	Prozent
Dr. Florian Herrmann, Neue Mitte	26	1,35 %
Harald Gunther, Neue Mitte	50	2,59 %
Dominik Pöschl, Neue Mitte	15	0,78 %
Elmar Miksche, Neue Mitte	30	1,55 %
Rainer Ebert, Neue Mitte	8	0,41 %
Rainer Wengerter, Neue Mitte	25	1,29 %
Pia Klug, Neue Mitte	14	0,72 %
Ivo Baumgarten, Neue Mitte	12	0,62 %
Dr. Martina Reis, Neue Mitte	17	0,88 %
Marcus Becker, Neue Mitte	17	0,88 %
Manfred Kuhn, Neue Mitte	24	1,24 %
Lukas Ballmann, Neue Mitte	24	1,24 %
Maximilian Werner, Neue Mitte	8	0,41 %
Thiemo Schwarzkopf, Neue Mitte	21	1,09 %
Hans-Werner Schüßler, Neue Mitte	8	0,41 %
Sabine Hefter, Neue Mitte	11	0,57 %
Günter Goldhammer, Neue Mitte	26	1,35 %
Dieter Janson, Neue Mitte	19	0,98 %
Mathias Eichner, Neue Mitte	14	0,72 %
Christoph Fecher, Neue Mitte	32	1,66 %
Tobias Dietrich, Neue Mitte	8	0,41 %
Kai Steigerwald, Neue Mitte	14	0,72 %
Katja Klement, Neue Mitte	9	0,47 %
Mathias Giegerich, Neue Mitte	33	1,71 %
Sandra Mantz, Neue Mitte	27	1,40 %
Werner Klement, Neue Mitte	14	0,72 %
Klaus Giegerich, Neue Mitte	75	3,88 %
Dr. Eberhard Kroth, Neue Mitte	111	5,74 %
Klaus Fischer, Neue Mitte	192	9,93 %
Hubert Klimmer, Neue Mitte	123	6,36 %
Carolin Straub, Neue Mitte	16	0,83 %
Jens Haßelbeck, Neue Mitte	5	0,26 %
Jürgen Spall, Neue Mitte	11	0,57 %
Elisabeth Gora, Neue Mitte	13	0,67 %
Hasso-Philipp von Hünersdorff, Neue Mitte	16	0,83 %
Monique Haas, Neue Mitte	14	0,72 %
Sabine Kirchmann, Neue Mitte	11	0,57 %
Jürgen Kubitzka, Neue Mitte	5	0,26 %
Karl Haarmann, Neue Mitte	5	0,26 %

	Anzahl	Prozent
Nicole Grosch, Neue Mitte	11	0,57 %
Dr. Wilhelm Kuhn, Neue Mitte	5	0,26 %
Sebastian Will, Neue Mitte	5	0,26 %
Tobias Olbort, Neue Mitte	11	0,57 %
Benno Koch, Neue Mitte	11	0,57 %
Susanne Löffler, Neue Mitte	6	0,31 %
ödp/BLU	396	1,80 %
Ulrich Frey, ödp/BLU	59	14,90 %
Wolfgang Winter, ödp/BLU	18	4,55 %
Regina Frey, ödp/BLU	51	12,88 %
Günther Vogt, ödp/BLU	29	7,32 %
Stephanie Walter, ödp/BLU	22	5,56 %
Manfred Knippel, ödp/BLU	15	3,79 %
Martina Römmelt-Fella, ödp/BLU	11	2,78 %
Marco Schneider, ödp/BLU	4	1,01 %
Margarethe Fuchs, ödp/BLU	10	2,53 %
Christian Detsch, ödp/BLU	4	1,01 %
Silke Schmid, ödp/BLU	10	2,53 %
Dr. Carl-Ulrich Schmid, ödp/BLU	19	4,80 %
Susanne Winkel, ödp/BLU	4	1,01 %
Michael Linke, ödp/BLU	8	2,02 %
Alexandra Vath, ödp/BLU	9	2,27 %
Klaus Vath, ödp/BLU	7	1,77 %
Melissa Vath, ödp/BLU	5	1,26 %
Martin Eck, ödp/BLU	11	2,78 %
Tina Eck, ödp/BLU	11	2,78 %
Walter Mark, ödp/BLU	4	1,01 %
Julia Berberich, ödp/BLU	1	0,25 %
Thomas Schmitt, ödp/BLU	2	0,51 %
Elke Berberich, ödp/BLU	1	0,25 %
Jürgen Kempf, ödp/BLU	6	1,52 %
Paulina Ferreira Paulo, ödp/BLU	1	0,25 %
Konstantin Bergert, ödp/BLU	4	1,01 %
Michael Berberich, ödp/BLU	31	7,83 %
Angelika Bick, ödp/BLU	1	0,25 %
Manfred Reis, ödp/BLU	11	2,78 %
Stefan Fischer, ödp/BLU	10	2,53 %
Peter Speth, ödp/BLU	4	1,01 %
Marianne Krommer, ödp/BLU	4	1,01 %
Thomas Borgwardt, ödp/BLU	1	0,25 %

	Anzahl	Prozent
Hubertus Brand, ödp/BLU	1	0,25 %
Werner Zöllner, ödp/BLU	1	0,25 %
Markus Zimmermann, ödp/BLU	4	1,01 %
Jochen Vogt, ödp/BLU	1	0,25 %
André Busse, ödp/BLU	1	0,25 %
DIE LINKE	436	1,99 %
Andreas Adrian, DIE LINKE	24	5,50 %
Lisa-Michelle Muth, DIE LINKE	41	9,40 %
Daniel Kirilow, DIE LINKE	24	5,50 %
Marlene Hohm, DIE LINKE	32	7,34 %
Peter Diekmann, DIE LINKE	18	4,13 %
Brigitte Remer, DIE LINKE	18	4,13 %
Georg Liebl, DIE LINKE	18	4,13 %
Christine Marc, DIE LINKE	18	4,13 %
Adrian Wolf, DIE LINKE	24	5,50 %
Anna Schwantner, DIE LINKE	18	4,13 %
Hans-Jörg Dollansky, DIE LINKE	21	4,82 %
Vivien Wohlmann, DIE LINKE	21	4,82 %
Tobias Miksche, DIE LINKE	21	4,82 %
Vanessa Grimm, DIE LINKE	24	5,50 %
Yannick Berres, DIE LINKE	21	4,82 %
Melissa Ammersbach, DIE LINKE	18	4,13 %
Lucie Paurat, DIE LINKE	18	4,13 %
Selina Neumaier, DIE LINKE	21	4,82 %
Dennis Bauersachs, DIE LINKE	18	4,13 %
Samira Bauersachs, DIE LINKE	18	4,13 %

Stadt Obernburg a.Main - Stimmbezirk 0017
Kreistagswahl 15.03.2020



CSU = Christlich-Soziale Union in Bayern e.V.

GRÜNE = BÜNDNIS 90/DIE GRÜNEN

FREIE WÄHLER/FW = FREIE WÄHLER/FREIE WÄHLER im Landkreis Miltenberg e.V.

SPD = Sozialdemokratische Partei Deutschlands

FDP = Freie Demokratische Partei

Neue Mitte = Neue Mitte Landkreis Miltenberg e.V.

Übersicht Stimmbezirke

Zusammenstellung der Ergebnisse nach Stimmbezirken

Stimmbezirk	Stand	Wahlberechtigte	Wähler/innen	CSU	GRÜNE	FREIE WÄHLER/FW	SPD	FDP	Neue Mitte	ödp/BLU	DIE LINKE
Stimmbezirk 0001	eingegangen	884	22,62 %	34,47 %	27,29 %	17,78 %	8,62 %	3,08 %	4,89 %	2,37 %	1,50 %
Stimmbezirk 0002	eingegangen	923	25,35 %	30,67 %	37,59 %	14,85 %	6,25 %	4,08 %	4,59 %	0,61 %	1,36 %
Stimmbezirk 0003	eingegangen	894	20,02 %	36,05 %	25,43 %	14,88 %	4,63 %	6,88 %	7,03 %	2,68 %	2,43 %
Stimmbezirk 0004	eingegangen	1.016	17,13 %	27,19 %	26,57 %	16,59 %	9,75 %	4,68 %	4,77 %	3,41 %	7,04 %
Stimmbezirk 0005	eingegangen	990	22,22 %	35,67 %	23,40 %	19,11 %	11,48 %	1,91 %	6,23 %	1,07 %	1,13 %
Stimmbezirk 0006	eingegangen	958	16,39 %	37,79 %	26,29 %	18,45 %	9,45 %	1,18 %	2,83 %	3,77 %	0,24 %
Stimmbezirk 0007	eingegangen	964	21,27 %	32,12 %	23,39 %	20,13 %	10,13 %	2,94 %	6,13 %	2,87 %	2,28 %
Stimmbezirk 0011	eingegangen	0		34,33 %	21,03 %	18,21 %	8,02 %	3,43 %	12,36 %	1,53 %	1,10 %
Stimmbezirk 0012	eingegangen	0		33,70 %	20,93 %	18,31 %	8,03 %	3,52 %	10,25 %	4,43 %	0,83 %
Stimmbezirk 0013	eingegangen	0		31,96 %	21,06 %	17,63 %	9,21 %	4,16 %	11,31 %	2,71 %	1,97 %
Stimmbezirk 0014	eingegangen	0		32,71 %	23,94 %	17,20 %	7,95 %	4,59 %	10,27 %	1,71 %	1,62 %
Stimmbezirk 0015	eingegangen	0		33,10 %	19,23 %	20,16 %	10,65 %	2,87 %	10,89 %	1,39 %	1,70 %
Stimmbezirk 0016	eingegangen	0		30,59 %	22,07 %	26,22 %	7,91 %	3,10 %	7,72 %	1,30 %	1,10 %

Stimmbezirk	Stand	Wahlberechtigte	Wähler/innen	CSU	GRÜNE	FREIE WÄHLER/FW	SPD	FDP	Neue Mitte	ödp/BLU	DIE LINKE
Stimmbezirk 0017	eingegangen	0		34,35 %	18,91 %	24,34 %	7,58 %	2,23 %	8,81 %	1,80 %	1,99 %
Stadt Obernburg a.Main	14 von 14	6.629	60,04 %	33,01 %	23,09 %	19,61 %	8,51 %	3,42 %	8,46 %	2,19 %	1,73 %

Wahl des Stadtrates Stadt Obernburg a.Main

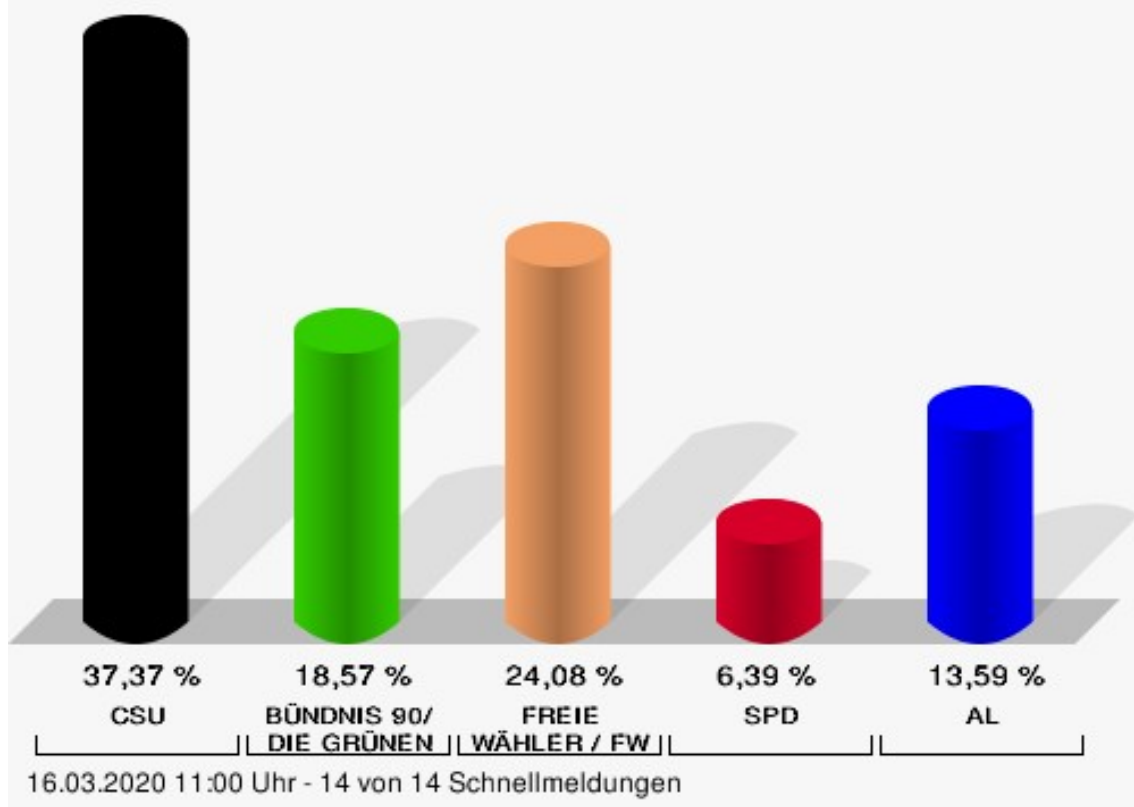
	Anzahl	Prozent
CSU	27.044	37,37 %
Dietmar Fieger, CSU	3.370	12,46 %
Christopher Jany, CSU	1.966	7,27 %
Manuela Fromm, CSU	807	2,98 %
Günter Kunisch, CSU	2.702	9,99 %
Katja Zöllner, CSU	1.199	4,43 %
Stefan Breunig, CSU	2.503	9,26 %
Martin Wörner, CSU	1.181	4,37 %
Jörg Draudt, CSU	1.033	3,82 %
Kanaat Akpınar, CSU	1.030	3,81 %
Jutta Ruppert, CSU	1.122	4,15 %
Walter Wölfelschneider, CSU	1.263	4,67 %
Stefan Firsching, CSU	723	2,67 %
Markus Ruppert, CSU	721	2,67 %
Mario Testi, CSU	632	2,34 %
Paul Klimmer, CSU	1.634	6,04 %
Martin Wald, CSU	495	1,83 %
Mario Stolpe, CSU	722	2,67 %
Sebastian Kissel, CSU	784	2,90 %
Wolfgang Zöllner, CSU	1.784	6,60 %
Dr. Armin Bohnhoff, CSU	1.373	5,08 %
GRÜNE	13.441	18,57 %
Heidi Weber, GRÜNE	1.005	7,48 %
Roland Arnold, GRÜNE	789	5,87 %
Ansgar Stich, GRÜNE	2.204	16,40 %
Jochen Klein, GRÜNE	649	4,83 %
Winfried Elbert, GRÜNE	940	6,99 %
Cordula Hunze-Lee, GRÜNE	581	4,32 %
Michael Grundmann, GRÜNE	1.398	10,40 %
Katharina Rauschert, GRÜNE	705	5,25 %
Eva Rother, GRÜNE	284	2,11 %
Astrid Schreiber, GRÜNE	468	3,48 %
Edda Stich, GRÜNE	744	5,54 %
Sonja Elzenheimer, GRÜNE	419	3,12 %
Eva-Maria Kulka, GRÜNE	547	4,07 %
Jan Pollakowski, GRÜNE	517	3,85 %
Christl Wurtinger, GRÜNE	416	3,10 %
Holger Stockhorst, GRÜNE	293	2,18 %

	Anzahl	Prozent
Kristin Bär, GRÜNE	297	2,21 %
Björn Bülles, GRÜNE	313	2,33 %
Franka Stich, GRÜNE	450	3,35 %
Constantin Aravanlis, GRÜNE	422	3,14 %
FREIE WÄHLER / FW	17.426	24,08 %
Markus Hartmann, FREIE WÄHLER / FW	2.298	13,19 %
Hedwig Bast, FREIE WÄHLER / FW	2.008	11,52 %
Jessica Klug, FREIE WÄHLER / FW	2.499	14,34 %
Richard Knecht, FREIE WÄHLER / FW	1.332	7,64 %
Jochen Beez, FREIE WÄHLER / FW	872	5,00 %
Ralf Schüßler, FREIE WÄHLER / FW	520	2,98 %
Simon Knecht, FREIE WÄHLER / FW	763	4,38 %
Joachim Axt, FREIE WÄHLER / FW	887	5,09 %
Alison Bauer, FREIE WÄHLER / FW	523	3,00 %
Christoph Deckelmann, FREIE WÄHLER / FW	789	4,53 %
Jürgen Giegerich, FREIE WÄHLER / FW	615	3,53 %
Stefanie Flohr, FREIE WÄHLER / FW	726	4,17 %
Steffen Wenisch, FREIE WÄHLER / FW	362	2,08 %
Johannes Koch, FREIE WÄHLER / FW	407	2,34 %
Paul Hildebrandt, FREIE WÄHLER / FW	400	2,30 %
Christine Antlitz, FREIE WÄHLER / FW	288	1,65 %
Dario Schulz, FREIE WÄHLER / FW	516	2,96 %
Bernd Giegerich, FREIE WÄHLER / FW	753	4,32 %
Dirk Wenisch, FREIE WÄHLER / FW	434	2,49 %
Bernhard Raups, FREIE WÄHLER / FW	434	2,49 %
SPD	4.622	6,39 %

	Anzahl	Prozent
Ruth Weitz, SPD	1.378	29,81 %
Michael Becker, SPD	499	10,80 %
Sylvia Eisert, SPD	337	7,29 %
Peter Bartkowiak, SPD	301	6,51 %
Miriam Weitz, SPD	380	8,22 %
Andrea Faggiano, SPD	401	8,68 %
Irmgard Raups, SPD	234	5,06 %
Hermann Rachor, SPD	124	2,68 %
Nadja Görl, SPD	263	5,69 %
Tankut Alkan, SPD	180	3,89 %
Andreas Walter, SPD	129	2,79 %
Catalin Aanei, SPD	95	2,06 %
Martin Raups, SPD	168	3,63 %
Heinrich Weitz, SPD	133	2,88 %
AL	9.837	13,59 %
Katja Heinz, AL	1.707	17,35 %
Jürgen Wolf, AL	1.415	14,38 %
Klaus Fischer, AL	1.322	13,44 %
Alexander Velte, AL	673	6,84 %
Manfred Schmock, AL	703	7,15 %
Alexander Kroth, AL	376	3,82 %
Ruth Hofmann, AL	257	2,61 %
Achim Waßmer, AL	259	2,63 %
Lars Kuntz, AL	291	2,96 %
Aurelio Alu, AL	316	3,21 %
Silke Orben, AL	127	1,29 %
Jochen Stegmann, AL	215	2,19 %
Julia Heinz, AL	431	4,38 %
Harald Grießmann, AL	219	2,23 %
Maria Probst, AL	273	2,78 %
Sebastian Männche, AL	231	2,35 %
Kerstin Waßmer, AL	185	1,88 %
Patrick Hahn, AL	397	4,04 %
Alexandra Fischer, AL	277	2,82 %
Bruno Bernhard, AL	163	1,66 %

Stadt Obernburg a.Main - Gesamtergebnis

Wahl des Stadtrates 15.03.2020



CSU = Christlich-Soziale Union in Bayern e.V.

FREIE WÄHLER / FW = FREIE WÄHLER/FREIE WÄHLER Obernburg – Eisenbach

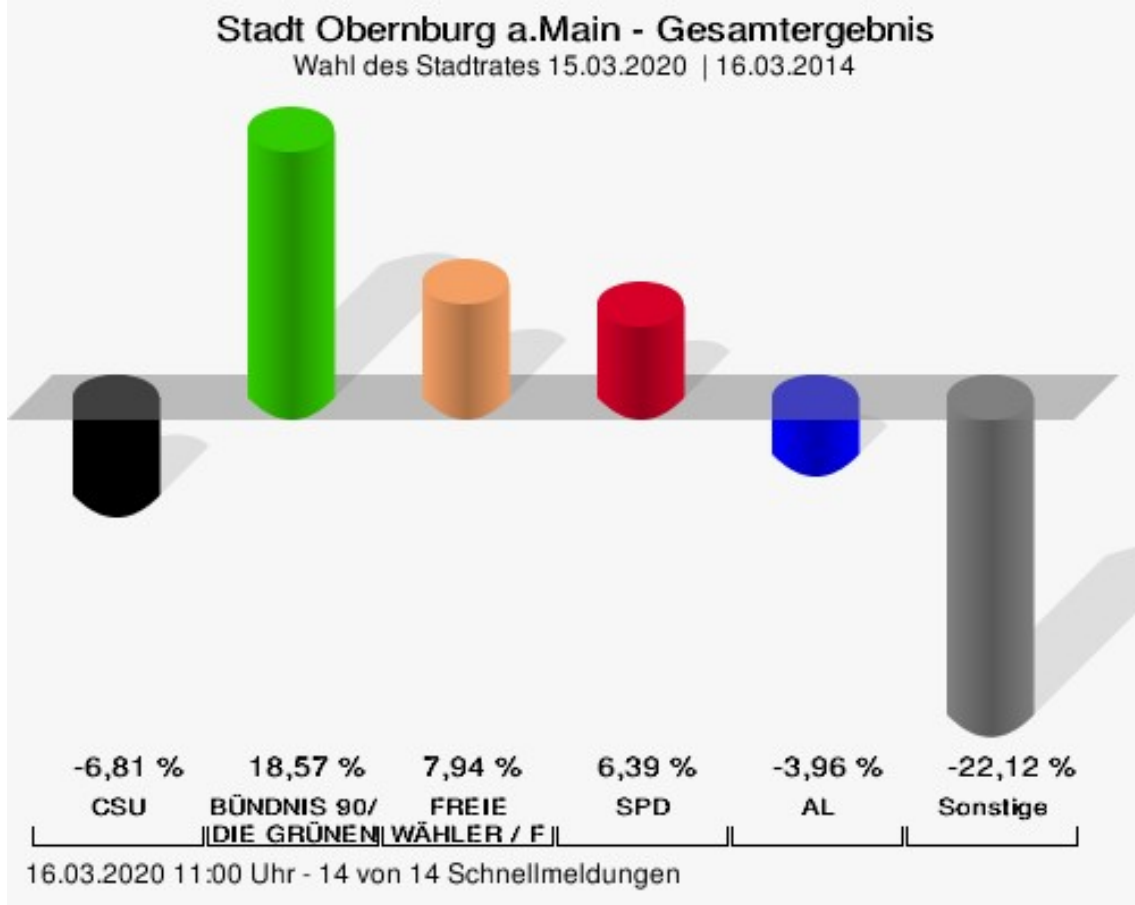
SPD = Sozialdemokratische Partei Deutschlands

AL = Aktive Liste Obernburg Eisenbach

Folgende Kandidaten wurden gewählt:

Partei	Kandidat	Mandat
CSU	Kunisch, Günter	Personenwahl
CSU	Breunig, Stefan	Personenwahl
CSU	Jany, Christopher	Personenwahl
CSU	Zöller, Wolfgang	Personenwahl
CSU	Klimmer, Paul	Personenwahl
CSU	Dr. Bohnhoff, Armin	Personenwahl
CSU	Wölfelschneider, Walter	Personenwahl
GRÜNE	Stich, Ansgar	Personenwahl
GRÜNE	Grundmann, Michael	Personenwahl
GRÜNE	Weber, Heidi	Personenwahl
GRÜNE	Elbert, Winfried	Personenwahl
FREIE WÄHLER / FW	Klug, Jessica	Personenwahl
FREIE WÄHLER / FW	Hartmann, Markus	Personenwahl
FREIE WÄHLER / FW	Bast, Hedwig	Personenwahl
FREIE WÄHLER / FW	Knecht, Richard	Personenwahl
FREIE WÄHLER / FW	Axt, Joachim	Personenwahl
SPD	Weitz, Ruth	Personenwahl
AL	Heinz, Katja	Personenwahl

AL	Wolf, Jürgen	Personenwahl
AL	Fischer, Klaus	Personenwahl



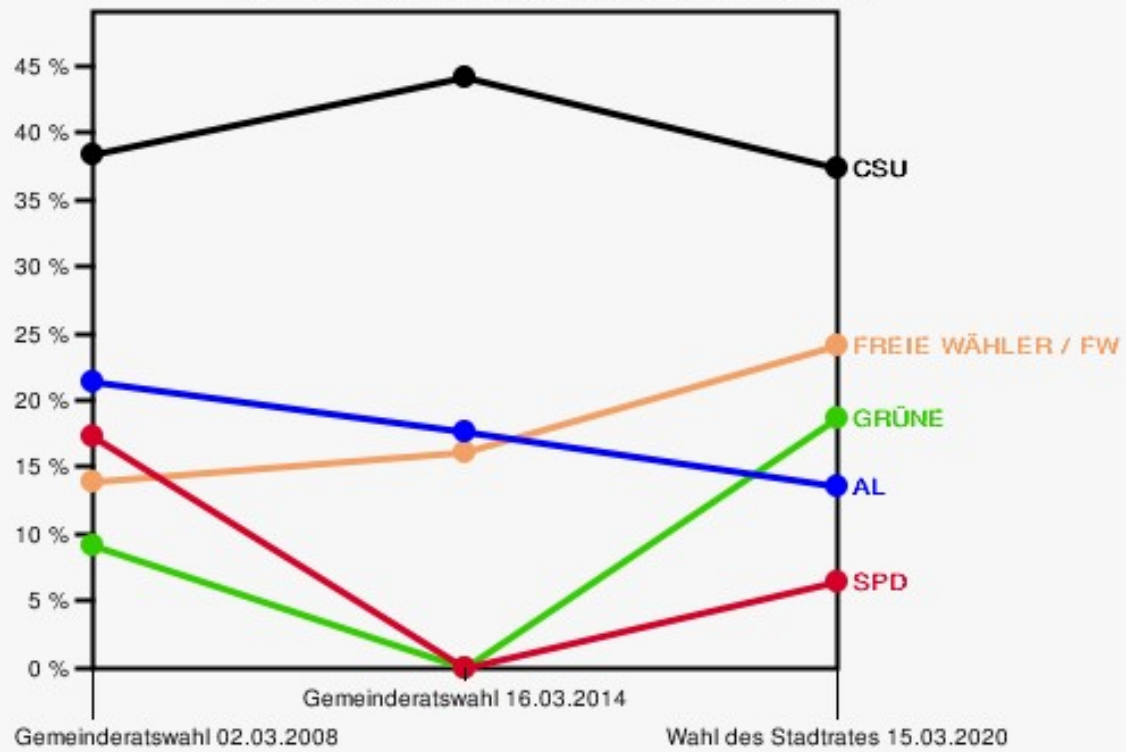
CSU = Christlich-Soziale Union in Bayern e.V.
 FREIE WÄHLER / FW = FREIE WÄHLER/FREIE WÄHLER Obernburg – Eisenbach
 SPD = Sozialdemokratische Partei Deutschlands
 AL = Aktive Liste Obernburg Eisenbach

Stadt Obernburg a.Main
Wahl des Stadtrates 15.03.2020
Gewinne und Verluste Gesamtergebnis

	aktuelle Wahl: Wahl des Stadtrates 15.03.2020	im Vergleich zur: Gemeinderatswahl 16.03.2014		im Vergleich zur: Gemeinderatswahl 02.03.2008	
		Ergebnis	Gewinne und Ver- luste	Ergebnis	Gewinne und Ver- luste
Wahlberechtigte	6.608	6.575	+33	6.648	-40
Wähler	3.979	3.894	+85	4.282	-303
	60,21 %	59,22 %	+ 0.99	64,41 %	- 4.20
gültige Stimmen	72.370	71.046	+1.324	77.816	-5.446
CSU	27.044	31.387	-4.343	29.893	-2.849
	37,37 %	44,18 %	- 6.81	38,41 %	- 1.04
GRÜNE	13.441	0	+13.441	7.110	+6.331
	18,57 %	0,00 %	+ 18.57	9,14 %	+ 9.43
FREIE WÄHLER / FW	17.426	11.470	+5.956	10.738	+6.688
	24,08 %	16,14 %	+ 7.94	13,80 %	+ 10.28
SPD	4.622	0	+4.622	13.487	-8.865
	6,39 %	0,00 %	+ 6.39	17,33 %	- 10.94
AL	9.837	12.472	-2.635	16.588	-6.751
	13,59 %	17,55 %	- 3.96	21,32 %	- 7.73
Sonstige	0	15.717	-15.717	0	+0
	0,00 %	22,12 %	- 22.12	0,00 %	+ 0.00

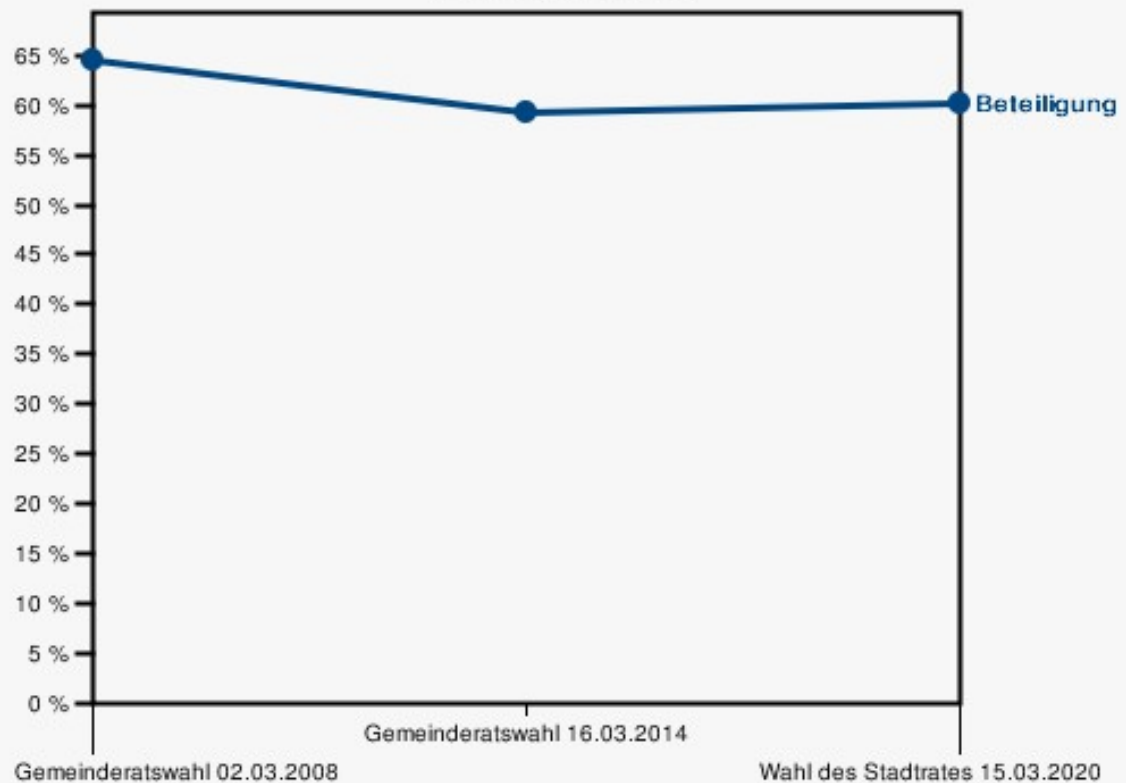
Gemeinderatswahl 16.03.2014: Sonstige = SPD/Die Grünen

Stadt Obernburg a.Main - Gesamtergebnis Wahl des Stadtrates 15.03.2020 Gewinn und Verlust



16.03.2020 11:00 Uhr - 14 von 14 Schnellmeldungen

Wahlbeteiligung



16.03.2020 11:00 Uhr - 14 von 14 Schnellmeldungen

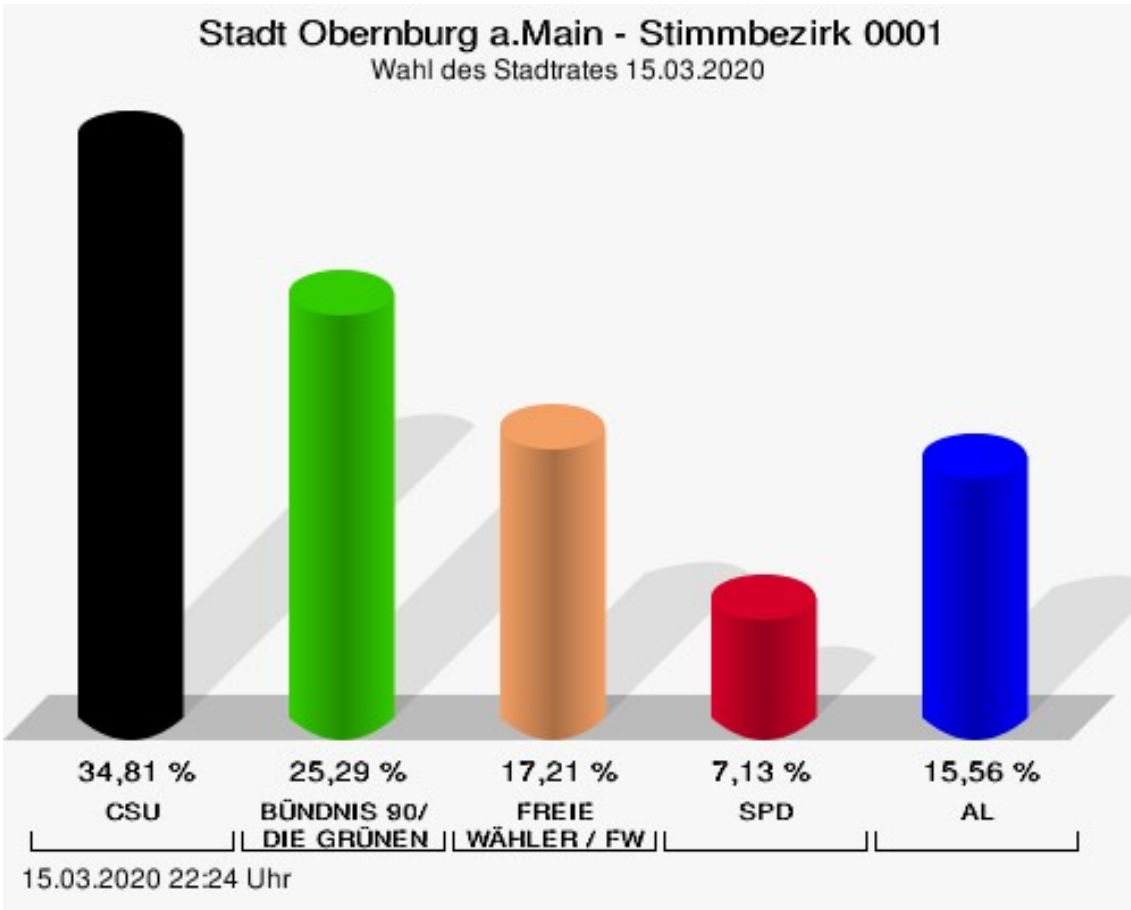
Stimmbezirke

Stimmbezirk 0001


	Anzahl	Prozent
CSU	1.181	34,81 %
Dietmar Fieger, CSU	113	9,57 %
Christopher Jany, CSU	69	5,84 %
Manuela Fromm, CSU	47	3,98 %
Günter Kunisch, CSU	104	8,81 %
Katja Zöllner, CSU	58	4,91 %
Stefan Breunig, CSU	84	7,11 %
Martin Wörner, CSU	53	4,49 %
Jörg Draudt, CSU	58	4,91 %
Kanaat Akpınar, CSU	58	4,91 %
Jutta Ruppert, CSU	49	4,15 %
Walter Wölfelschneider, CSU	39	3,30 %
Stefan Firsching, CSU	44	3,73 %
Markus Ruppert, CSU	47	3,98 %
Mario Testi, CSU	51	4,32 %
Paul Klimmer, CSU	69	5,84 %
Martin Wald, CSU	35	2,96 %
Mario Stolpe, CSU	58	4,91 %
Sebastian Kissel, CSU	33	2,79 %
Wolfgang Zöllner, CSU	56	4,74 %
Dr. Armin Bohnhoff, CSU	56	4,74 %
GRÜNE	858	25,29 %
Heidi Weber, GRÜNE	48	5,59 %
Roland Arnold, GRÜNE	41	4,78 %
Ansgar Stich, GRÜNE	111	12,94 %
Jochen Klein, GRÜNE	48	5,59 %
Winfried Elbert, GRÜNE	33	3,85 %
Cordula Hunze-Lee, GRÜNE	39	4,55 %
Michael Grundmann, GRÜNE	61	7,11 %
Katharina Rauschert, GRÜNE	60	6,99 %
Eva Rother, GRÜNE	25	2,91 %
Astrid Schreiber, GRÜNE	30	3,50 %
Edda Stich, GRÜNE	59	6,88 %
Sonja Elzenheimer, GRÜNE	26	3,03 %
Eva-Maria Kulka, GRÜNE	48	5,59 %
Jan Pollakowski, GRÜNE	37	4,31 %
Christl Wurtinger, GRÜNE	40	4,66 %
Holger Stockhorst, GRÜNE	26	3,03 %

	Anzahl	Prozent
Kristin Bär, GRÜNE	23	2,68 %
Björn Bülles, GRÜNE	32	3,73 %
Franka Stich, GRÜNE	43	5,01 %
Constantin Aravanlis, GRÜNE	28	3,26 %
FREIE WÄHLER / FW	584	17,21 %
Markus Hartmann, FREIE WÄHLER / FW	74	12,67 %
Hedwig Bast, FREIE WÄHLER / FW	64	10,96 %
Jessica Klug, FREIE WÄHLER / FW	67	11,47 %
Richard Knecht, FREIE WÄHLER / FW	30	5,14 %
Jochen Beez, FREIE WÄHLER / FW	23	3,94 %
Ralf Schüßler, FREIE WÄHLER / FW	28	4,79 %
Simon Knecht, FREIE WÄHLER / FW	25	4,28 %
Joachim Axt, FREIE WÄHLER / FW	23	3,94 %
Alison Bauer, FREIE WÄHLER / FW	21	3,60 %
Christoph Deckelmann, FREIE WÄHLER / FW	36	6,16 %
Jürgen Giegerich, FREIE WÄHLER / FW	22	3,77 %
Stefanie Flohr, FREIE WÄHLER / FW	23	3,94 %
Steffen Wenisch, FREIE WÄHLER / FW	33	5,65 %
Johannes Koch, FREIE WÄHLER / FW	15	2,57 %
Paul Hildebrandt, FREIE WÄHLER / FW	16	2,74 %
Christine Antlitz, FREIE WÄHLER / FW	10	1,71 %
Dario Schulz, FREIE WÄHLER / FW	12	2,05 %
Bernd Giegerich, FREIE WÄHLER / FW	24	4,11 %
Dirk Wenisch, FREIE WÄHLER / FW	24	4,11 %
Bernhard Raups, FREIE WÄHLER / FW	14	2,40 %
SPD	242	7,13 %

	Anzahl	Prozent
Ruth Weitz, SPD	53	21,90 %
Michael Becker, SPD	22	9,09 %
Sylvia Eisert, SPD	20	8,26 %
Peter Bartkowiak, SPD	19	7,85 %
Miriam Weitz, SPD	18	7,44 %
Andrea Faggiano, SPD	20	8,26 %
Irmgard Raups, SPD	8	3,31 %
Hermann Rachor, SPD	9	3,72 %
Nadja Görl, SPD	18	7,44 %
Tankut Alkan, SPD	15	6,20 %
Andreas Walter, SPD	7	2,89 %
Catalin Aanei, SPD	11	4,55 %
Martin Raups, SPD	8	3,31 %
Heinrich Weitz, SPD	14	5,79 %
AL	528	15,56 %
Katja Heinz, AL	68	12,88 %
Jürgen Wolf, AL	24	4,55 %
Klaus Fischer, AL	39	7,39 %
Alexander Velte, AL	36	6,82 %
Manfred Schmock, AL	46	8,71 %
Alexander Kroth, AL	21	3,98 %
Ruth Hofmann, AL	15	2,84 %
Achim Waßmer, AL	21	3,98 %
Lars Kuntz, AL	21	3,98 %
Aurelio Alu, AL	22	4,17 %
Silke Orben, AL	17	3,22 %
Jochen Stegmann, AL	15	2,84 %
Julia Heinz, AL	28	5,30 %
Harald Grießmann, AL	20	3,79 %
Maria Probst, AL	20	3,79 %
Sebastian Männche, AL	37	7,01 %
Kerstin Waßmer, AL	22	4,17 %
Patrick Hahn, AL	18	3,41 %
Alexandra Fischer, AL	24	4,55 %
Bruno Bernhard, AL	14	2,65 %



CSU = Christlich-Soziale Union in Bayern e.V.
 FREIE WÄHLER / FW = FREIE WÄHLER/FREIE WÄHLER Obernburg – Eisenbach
 SPD = Sozialdemokratische Partei Deutschlands
 AL = Aktive Liste Obernburg Eisenbach

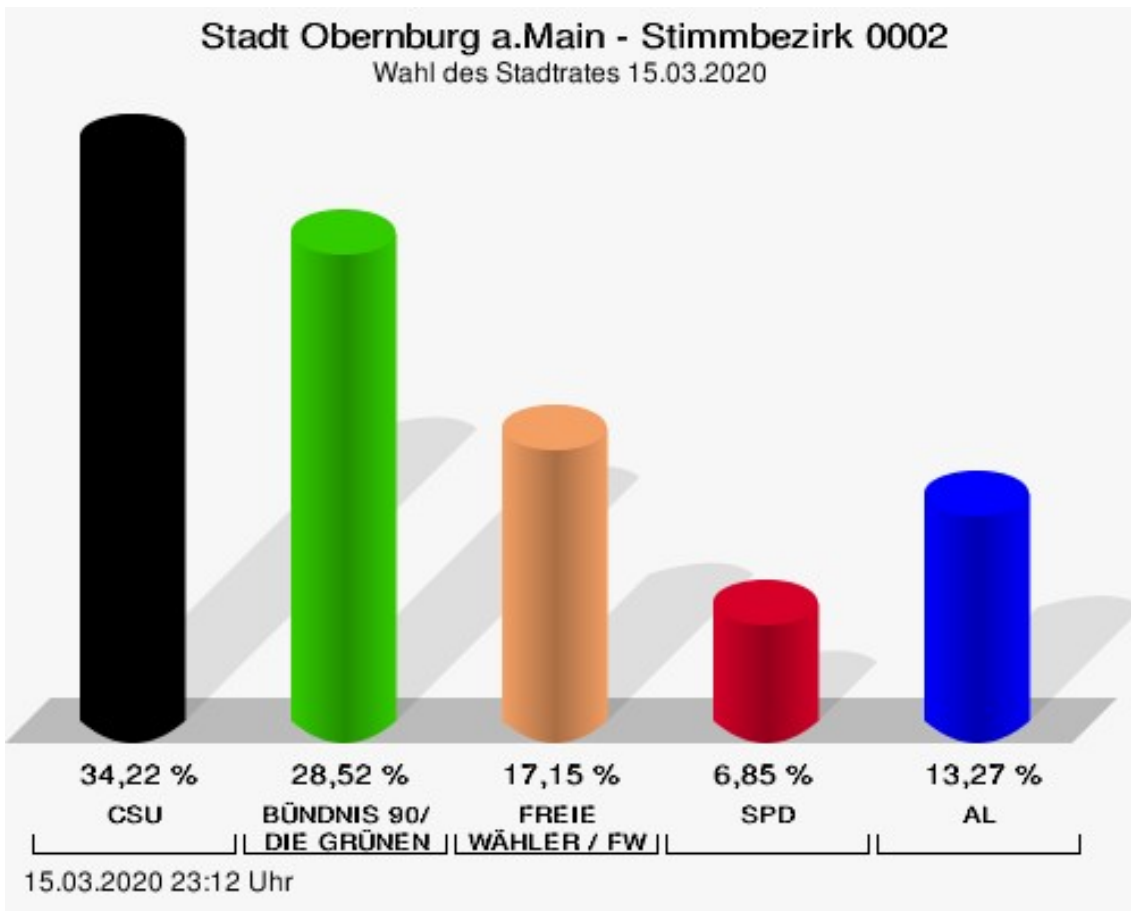


Stimmbezirk 0002

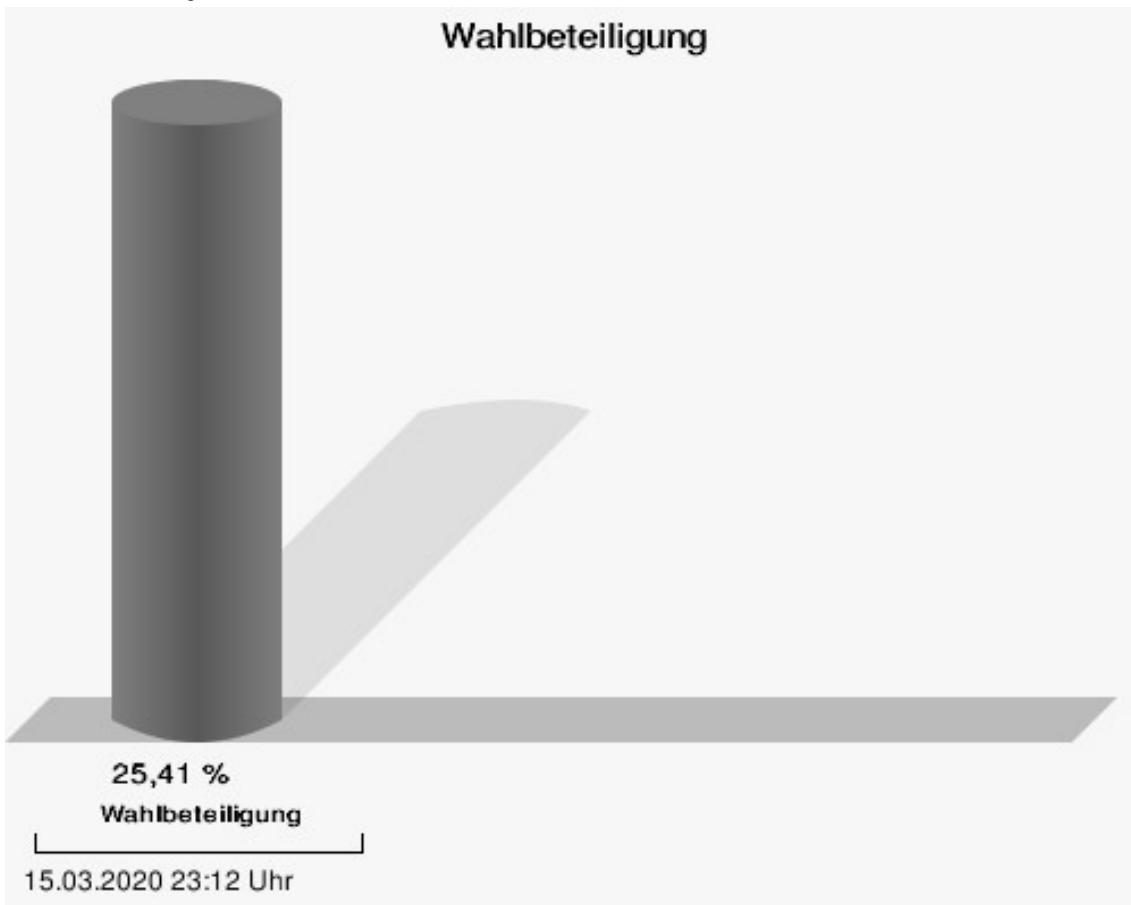
	Anzahl	Prozent
CSU	1.429	34,22 %
Dietmar Fieger, CSU	192	13,44 %
Christopher Jany, CSU	72	5,04 %
Manuela Fromm, CSU	51	3,57 %
Günter Kunisch, CSU	117	8,19 %
Katja Zöllner, CSU	82	5,74 %
Stefan Breunig, CSU	95	6,65 %
Martin Wörner, CSU	81	5,67 %
Jörg Draudt, CSU	52	3,64 %
Kanaat Akpınar, CSU	73	5,11 %
Jutta Ruppert, CSU	59	4,13 %
Walter Wölfelschneider, CSU	70	4,90 %
Stefan Firsching, CSU	35	2,45 %
Markus Ruppert, CSU	60	4,20 %
Mario Testi, CSU	38	2,66 %
Paul Klimmer, CSU	99	6,93 %
Martin Wald, CSU	33	2,31 %
Mario Stolpe, CSU	47	3,29 %
Sebastian Kissel, CSU	35	2,45 %
Wolfgang Zöllner, CSU	70	4,90 %
Dr. Armin Bohnhoff, CSU	68	4,76 %
GRÜNE	1.191	28,52 %
Heidi Weber, GRÜNE	67	5,63 %
Roland Arnold, GRÜNE	57	4,79 %
Ansgar Stich, GRÜNE	161	13,52 %
Jochen Klein, GRÜNE	72	6,05 %
Winfried Elbert, GRÜNE	59	4,95 %
Cordula Hunze-Lee, GRÜNE	64	5,37 %
Michael Grundmann, GRÜNE	78	6,55 %
Katharina Rauschert, GRÜNE	73	6,13 %
Eva Rother, GRÜNE	36	3,02 %
Astrid Schreiber, GRÜNE	42	3,53 %
Edda Stich, GRÜNE	93	7,81 %
Sonja Elzenheimer, GRÜNE	46	3,86 %
Eva-Maria Kulka, GRÜNE	40	3,36 %
Jan Pollakowski, GRÜNE	44	3,69 %
Christl Wurtinger, GRÜNE	34	2,85 %
Holger Stockhorst, GRÜNE	42	3,53 %
Kristin Bär, GRÜNE	35	2,94 %

	Anzahl	Prozent
Björn Bülles, GRÜNE	31	2,60 %
Franka Stich, GRÜNE	60	5,04 %
Constantin Aravanlis, GRÜNE	57	4,79 %
FREIE WÄHLER / FW	716	17,15 %
Markus Hartmann, FREIE WÄHLER / FW	96	13,41 %
Hedwig Bast, FREIE WÄHLER / FW	47	6,56 %
Jessica Klug, FREIE WÄHLER / FW	105	14,66 %
Richard Knecht, FREIE WÄHLER / FW	45	6,28 %
Jochen Beez, FREIE WÄHLER / FW	25	3,49 %
Ralf Schüßler, FREIE WÄHLER / FW	35	4,89 %
Simon Knecht, FREIE WÄHLER / FW	31	4,33 %
Joachim Axt, FREIE WÄHLER / FW	54	7,54 %
Alison Bauer, FREIE WÄHLER / FW	35	4,89 %
Christoph Deckelmann, FREIE WÄHLER / FW	29	4,05 %
Jürgen Giegerich, FREIE WÄHLER / FW	24	3,35 %
Stefanie Flohr, FREIE WÄHLER / FW	26	3,63 %
Steffen Wenisch, FREIE WÄHLER / FW	20	2,79 %
Johannes Koch, FREIE WÄHLER / FW	20	2,79 %
Paul Hildebrandt, FREIE WÄHLER / FW	20	2,79 %
Christine Antlitz, FREIE WÄHLER / FW	13	1,82 %
Dario Schulz, FREIE WÄHLER / FW	17	2,37 %
Bernd Giegerich, FREIE WÄHLER / FW	29	4,05 %
Dirk Wenisch, FREIE WÄHLER / FW	26	3,63 %
Bernhard Raups, FREIE WÄHLER / FW	19	2,65 %
SPD	286	6,85 %
Ruth Weitz, SPD	57	19,93 %

	Anzahl	Prozent
Michael Becker, SPD	32	11,19 %
Sylvia Eisert, SPD	21	7,34 %
Peter Bartkowiak, SPD	22	7,69 %
Miriam Weitz, SPD	23	8,04 %
Andrea Faggiano, SPD	41	14,34 %
Irmgard Raups, SPD	13	4,55 %
Hermann Rachor, SPD	12	4,20 %
Nadja Görl, SPD	16	5,59 %
Tankut Alkan, SPD	9	3,15 %
Andreas Walter, SPD	10	3,50 %
Catalin Aanei, SPD	9	3,15 %
Martin Raups, SPD	9	3,15 %
Heinrich Weitz, SPD	12	4,20 %
AL	554	13,27 %
Katja Heinz, AL	101	18,23 %
Jürgen Wolf, AL	45	8,12 %
Klaus Fischer, AL	75	13,54 %
Alexander Velte, AL	30	5,42 %
Manfred Schmock, AL	43	7,76 %
Alexander Kroth, AL	41	7,40 %
Ruth Hofmann, AL	24	4,33 %
Achim Waßmer, AL	21	3,79 %
Lars Kuntz, AL	23	4,15 %
Aurelio Alu, AL	17	3,07 %
Silke Orben, AL	8	1,44 %
Jochen Stegmann, AL	21	3,79 %
Julia Heinz, AL	33	5,96 %
Harald Grießmann, AL	17	3,07 %
Maria Probst, AL	16	2,89 %
Sebastian Männche, AL	10	1,81 %
Kerstin Waßmer, AL	9	1,62 %
Patrick Hahn, AL	10	1,81 %
Alexandra Fischer, AL	7	1,26 %
Bruno Bernhard, AL	3	0,54 %



CSU = Christlich-Soziale Union in Bayern e.V.
 FREIE WÄHLER / FW = FREIE WÄHLER/FREIE WÄHLER Obernburg – Eisenbach
 SPD = Sozialdemokratische Partei Deutschlands
 AL = Aktive Liste Obernburg Eisenbach



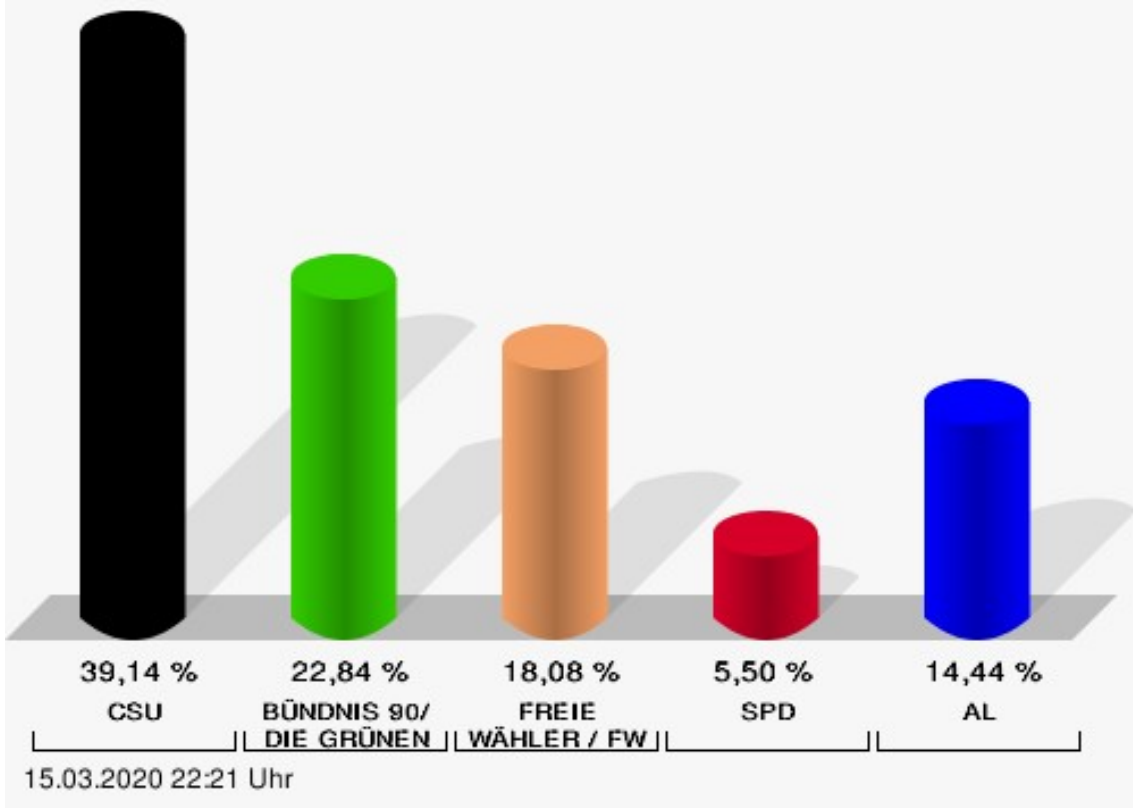
Stimmbezirk 0003

	Anzahl	Prozent
CSU	1.217	39,14 %
Dietmar Fieger, CSU	144	11,83 %
Christopher Jany, CSU	59	4,85 %
Manuela Fromm, CSU	49	4,03 %
Günter Kunisch, CSU	106	8,71 %
Katja Zöllner, CSU	63	5,18 %
Stefan Breunig, CSU	114	9,37 %
Martin Wörner, CSU	63	5,18 %
Jörg Draudt, CSU	36	2,96 %
Kanaat Akpınar, CSU	53	4,35 %
Jutta Ruppert, CSU	31	2,55 %
Walter Wölfelschneider, CSU	38	3,12 %
Stefan Firsching, CSU	30	2,47 %
Markus Ruppert, CSU	43	3,53 %
Mario Testi, CSU	33	2,71 %
Paul Klimmer, CSU	90	7,40 %
Martin Wald, CSU	33	2,71 %
Mario Stolpe, CSU	65	5,34 %
Sebastian Kissel, CSU	46	3,78 %
Wolfgang Zöllner, CSU	58	4,77 %
Dr. Armin Bohnhoff, CSU	63	5,18 %
GRÜNE	710	22,84 %
Heidi Weber, GRÜNE	47	6,62 %
Roland Arnold, GRÜNE	27	3,80 %
Ansgar Stich, GRÜNE	93	13,10 %
Jochen Klein, GRÜNE	45	6,34 %
Winfried Elbert, GRÜNE	41	5,77 %
Cordula Hunze-Lee, GRÜNE	33	4,65 %
Michael Grundmann, GRÜNE	57	8,03 %
Katharina Rauschert, GRÜNE	53	7,46 %
Eva Rother, GRÜNE	27	3,80 %
Astrid Schreiber, GRÜNE	25	3,52 %
Edda Stich, GRÜNE	46	6,48 %
Sonja Elzenheimer, GRÜNE	34	4,79 %
Eva-Maria Kulka, GRÜNE	24	3,38 %
Jan Pollakowski, GRÜNE	27	3,80 %
Christl Wurtinger, GRÜNE	19	2,68 %
Holger Stockhorst, GRÜNE	23	3,24 %
Kristin Bär, GRÜNE	17	2,39 %

	Anzahl	Prozent
Björn Bülles, GRÜNE	19	2,68 %
Franka Stich, GRÜNE	31	4,37 %
Constantin Aravanlis, GRÜNE	22	3,10 %
FREIE WÄHLER / FW	562	18,08 %
Markus Hartmann, FREIE WÄHLER / FW	67	11,92 %
Hedwig Bast, FREIE WÄHLER / FW	50	8,90 %
Jessica Klug, FREIE WÄHLER / FW	49	8,72 %
Richard Knecht, FREIE WÄHLER / FW	35	6,23 %
Jochen Beez, FREIE WÄHLER / FW	19	3,38 %
Ralf Schüßler, FREIE WÄHLER / FW	29	5,16 %
Simon Knecht, FREIE WÄHLER / FW	41	7,30 %
Joachim Axt, FREIE WÄHLER / FW	29	5,16 %
Alison Bauer, FREIE WÄHLER / FW	17	3,02 %
Christoph Deckelmann, FREIE WÄHLER / FW	37	6,58 %
Jürgen Giegerich, FREIE WÄHLER / FW	22	3,91 %
Stefanie Flohr, FREIE WÄHLER / FW	23	4,09 %
Steffen Wenisch, FREIE WÄHLER / FW	24	4,27 %
Johannes Koch, FREIE WÄHLER / FW	18	3,20 %
Paul Hildebrandt, FREIE WÄHLER / FW	19	3,38 %
Christine Antlitz, FREIE WÄHLER / FW	13	2,31 %
Dario Schulz, FREIE WÄHLER / FW	14	2,49 %
Bernd Giegerich, FREIE WÄHLER / FW	19	3,38 %
Dirk Wenisch, FREIE WÄHLER / FW	20	3,56 %
Bernhard Raups, FREIE WÄHLER / FW	17	3,02 %
SPD	171	5,50 %
Ruth Weitz, SPD	44	25,73 %


	Anzahl	Prozent
Michael Becker, SPD	10	5,85 %
Sylvia Eisert, SPD	10	5,85 %
Peter Bartkowiak, SPD	15	8,77 %
Miriam Weitz, SPD	13	7,60 %
Andrea Faggiano, SPD	17	9,94 %
Irmgard Raups, SPD	7	4,09 %
Hermann Rachor, SPD	4	2,34 %
Nadja Görl, SPD	17	9,94 %
Tankut Alkan, SPD	19	11,11 %
Andreas Walter, SPD	4	2,34 %
Catalin Aanei, SPD	5	2,92 %
Martin Raups, SPD	3	1,75 %
Heinrich Weitz, SPD	3	1,75 %
AL	449	14,44 %
Katja Heinz, AL	66	14,70 %
Jürgen Wolf, AL	30	6,68 %
Klaus Fischer, AL	43	9,58 %
Alexander Velte, AL	19	4,23 %
Manfred Schmock, AL	44	9,80 %
Alexander Kroth, AL	18	4,01 %
Ruth Hofmann, AL	13	2,90 %
Achim Waßmer, AL	18	4,01 %
Lars Kuntz, AL	23	5,12 %
Aurelio Alu, AL	18	4,01 %
Silke Orben, AL	13	2,90 %
Jochen Stegmann, AL	14	3,12 %
Julia Heinz, AL	30	6,68 %
Harald Grießmann, AL	14	3,12 %
Maria Probst, AL	16	3,56 %
Sebastian Männche, AL	14	3,12 %
Kerstin Waßmer, AL	11	2,45 %
Patrick Hahn, AL	14	3,12 %
Alexandra Fischer, AL	18	4,01 %
Bruno Bernhard, AL	13	2,90 %

Stadt Obernburg a.Main - Stimmbezirk 0003 Wahl des Stadtrates 15.03.2020



CSU = Christlich-Soziale Union in Bayern e.V.
FREIE WÄHLER / FW = FREIE WÄHLER/FREIE WÄHLER Obernburg – Eisenbach
SPD = Sozialdemokratische Partei Deutschlands
AL = Aktive Liste Obernburg Eisenbach

Wahlbeteiligung

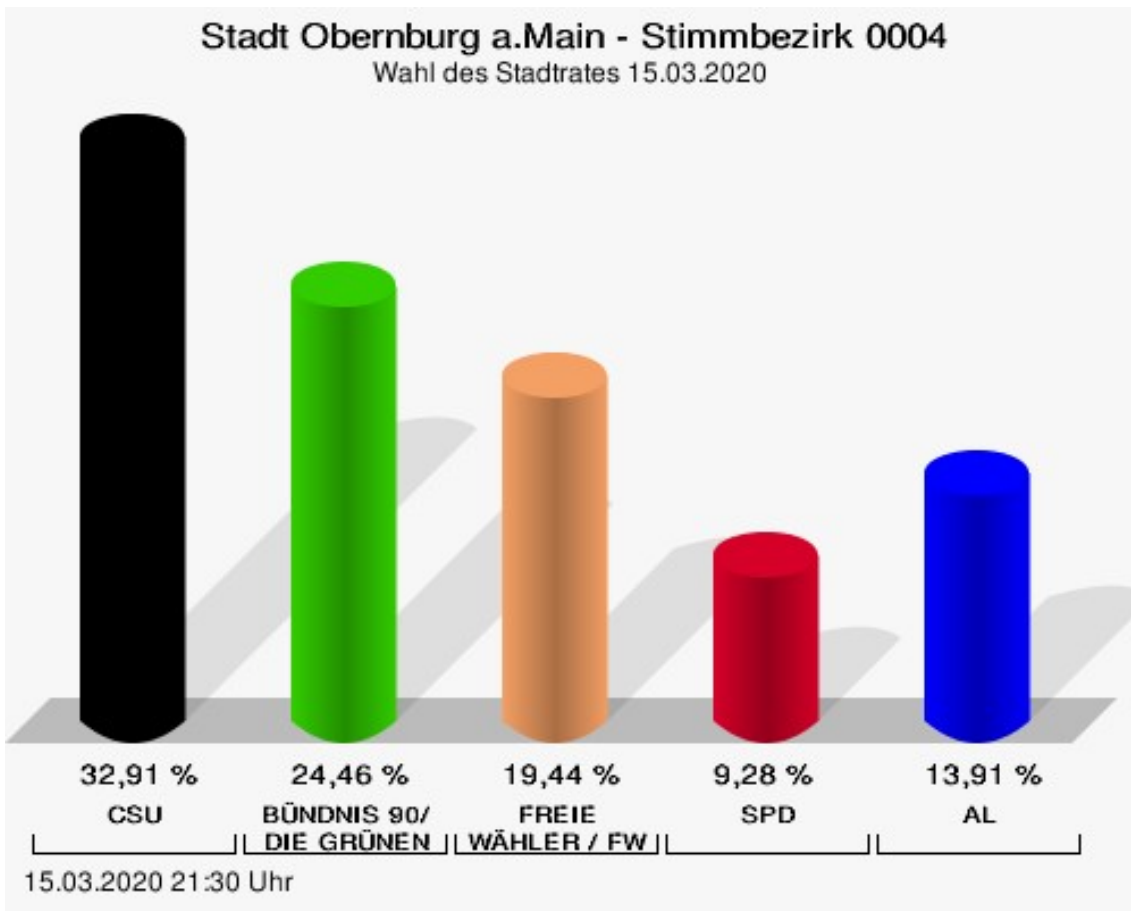


Stimmbezirk 0004

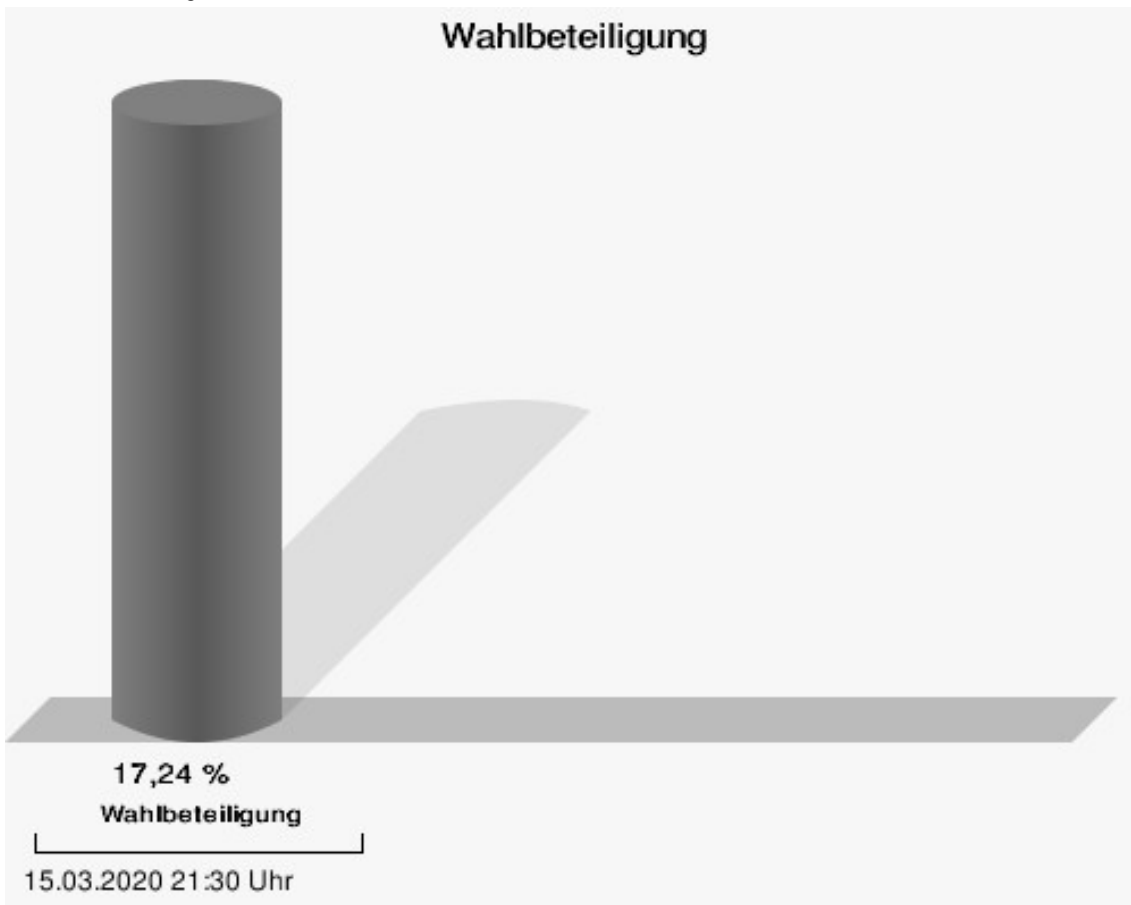
	Anzahl	Prozent
CSU	958	32,91 %
Dietmar Fieger, CSU	105	10,96 %
Christopher Jany, CSU	34	3,55 %
Manuela Fromm, CSU	44	4,59 %
Günter Kunisch, CSU	86	8,98 %
Katja Zöllner, CSU	37	3,86 %
Stefan Breunig, CSU	75	7,83 %
Martin Wörner, CSU	52	5,43 %
Jörg Draudt, CSU	30	3,13 %
Kanaat Akpınar, CSU	60	6,26 %
Jutta Ruppert, CSU	32	3,34 %
Walter Wölfelschneider, CSU	55	5,74 %
Stefan Firsching, CSU	28	2,92 %
Markus Ruppert, CSU	34	3,55 %
Mario Testi, CSU	27	2,82 %
Paul Klimmer, CSU	69	7,20 %
Martin Wald, CSU	30	3,13 %
Mario Stolpe, CSU	32	3,34 %
Sebastian Kissel, CSU	34	3,55 %
Wolfgang Zöllner, CSU	35	3,65 %
Dr. Armin Bohnhoff, CSU	59	6,16 %
GRÜNE	712	24,46 %
Heidi Weber, GRÜNE	45	6,32 %
Roland Arnold, GRÜNE	34	4,78 %
Ansgar Stich, GRÜNE	81	11,38 %
Jochen Klein, GRÜNE	53	7,44 %
Winfried Elbert, GRÜNE	31	4,35 %
Cordula Hunze-Lee, GRÜNE	40	5,62 %
Michael Grundmann, GRÜNE	47	6,60 %
Katharina Rauschert, GRÜNE	47	6,60 %
Eva Rother, GRÜNE	23	3,23 %
Astrid Schreiber, GRÜNE	30	4,21 %
Edda Stich, GRÜNE	48	6,74 %
Sonja Elzenheimer, GRÜNE	31	4,35 %
Eva-Maria Kulka, GRÜNE	31	4,35 %
Jan Pollakowski, GRÜNE	33	4,63 %
Christl Wurtinger, GRÜNE	24	3,37 %
Holger Stockhorst, GRÜNE	20	2,81 %
Kristin Bär, GRÜNE	21	2,95 %

	Anzahl	Prozent
Björn Bülles, GRÜNE	24	3,37 %
Franka Stich, GRÜNE	23	3,23 %
Constantin Aravanlis, GRÜNE	26	3,65 %
FREIE WÄHLER / FW	566	19,44 %
Markus Hartmann, FREIE WÄHLER / FW	51	9,01 %
Hedwig Bast, FREIE WÄHLER / FW	40	7,07 %
Jessica Klug, FREIE WÄHLER / FW	68	12,01 %
Richard Knecht, FREIE WÄHLER / FW	48	8,48 %
Jochen Beez, FREIE WÄHLER / FW	19	3,36 %
Ralf Schüßler, FREIE WÄHLER / FW	23	4,06 %
Simon Knecht, FREIE WÄHLER / FW	30	5,30 %
Joachim Axt, FREIE WÄHLER / FW	32	5,65 %
Alison Bauer, FREIE WÄHLER / FW	35	6,18 %
Christoph Deckelmann, FREIE WÄHLER / FW	41	7,24 %
Jürgen Giegerich, FREIE WÄHLER / FW	16	2,83 %
Stefanie Flohr, FREIE WÄHLER / FW	26	4,59 %
Steffen Wenisch, FREIE WÄHLER / FW	13	2,30 %
Johannes Koch, FREIE WÄHLER / FW	24	4,24 %
Paul Hildebrandt, FREIE WÄHLER / FW	18	3,18 %
Christine Antlitz, FREIE WÄHLER / FW	12	2,12 %
Dario Schulz, FREIE WÄHLER / FW	18	3,18 %
Bernd Giegerich, FREIE WÄHLER / FW	21	3,71 %
Dirk Wenisch, FREIE WÄHLER / FW	16	2,83 %
Bernhard Raups, FREIE WÄHLER / FW	15	2,65 %
SPD	270	9,28 %
Ruth Weitz, SPD	57	21,11 %

	Anzahl	Prozent
Michael Becker, SPD	29	10,74 %
Sylvia Eisert, SPD	28	10,37 %
Peter Bartkowiak, SPD	16	5,93 %
Miriam Weitz, SPD	25	9,26 %
Andrea Faggiano, SPD	27	10,00 %
Irmgard Raups, SPD	10	3,70 %
Hermann Rachor, SPD	9	3,33 %
Nadja Görl, SPD	14	5,19 %
Tankut Alkan, SPD	15	5,56 %
Andreas Walter, SPD	11	4,07 %
Catalin Aanei, SPD	9	3,33 %
Martin Raups, SPD	10	3,70 %
Heinrich Weitz, SPD	10	3,70 %
AL	405	13,91 %
Katja Heinz, AL	66	16,30 %
Jürgen Wolf, AL	26	6,42 %
Klaus Fischer, AL	32	7,90 %
Alexander Velte, AL	33	8,15 %
Manfred Schmock, AL	28	6,91 %
Alexander Kroth, AL	15	3,70 %
Ruth Hofmann, AL	11	2,72 %
Achim Waßmer, AL	9	2,22 %
Lars Kuntz, AL	18	4,44 %
Aurelio Alu, AL	22	5,43 %
Silke Orben, AL	16	3,95 %
Jochen Stegmann, AL	9	2,22 %
Julia Heinz, AL	22	5,43 %
Harald Grießmann, AL	17	4,20 %
Maria Probst, AL	23	5,68 %
Sebastian Männche, AL	8	1,98 %
Kerstin Waßmer, AL	12	2,96 %
Patrick Hahn, AL	10	2,47 %
Alexandra Fischer, AL	18	4,44 %
Bruno Bernhard, AL	10	2,47 %



CSU = Christlich-Soziale Union in Bayern e.V.
 FREIE WÄHLER / FW = FREIE WÄHLER/FREIE WÄHLER Obernburg – Eisenbach
 SPD = Sozialdemokratische Partei Deutschlands
 AL = Aktive Liste Obernburg Eisenbach

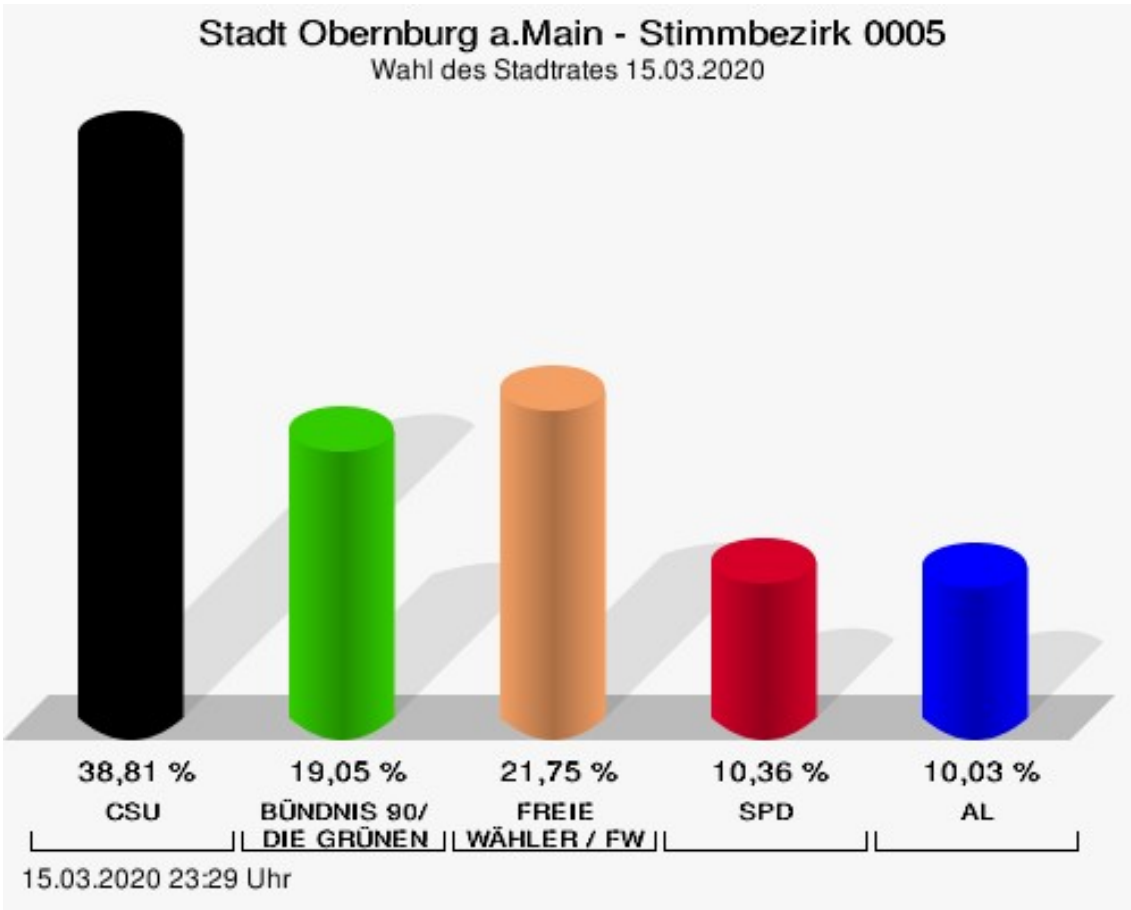


Stimmbezirk 0005

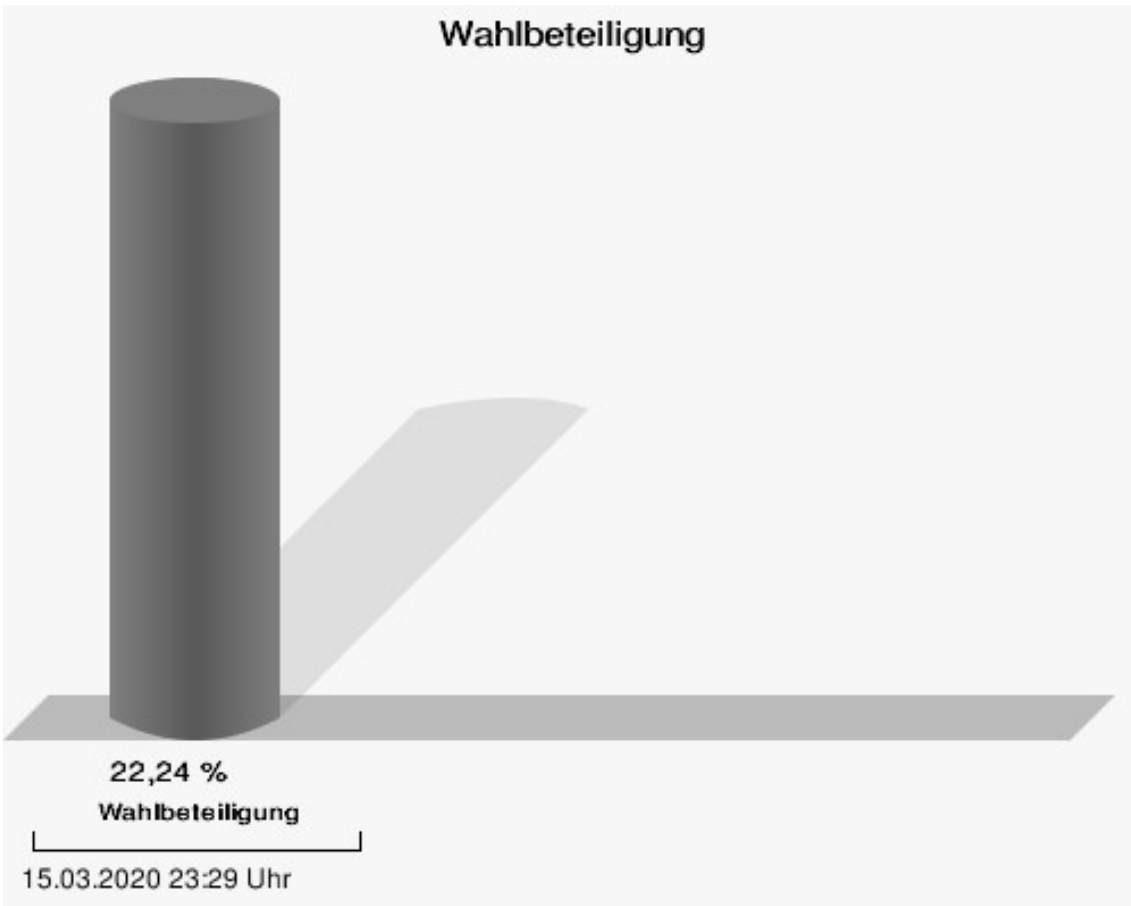
	Anzahl	Prozent
CSU	1.428	38,81 %
Dietmar Fieger, CSU	160	11,20 %
Christopher Jany, CSU	62	4,34 %
Manuela Fromm, CSU	44	3,08 %
Günter Kunisch, CSU	158	11,06 %
Katja Zöllner, CSU	54	3,78 %
Stefan Breunig, CSU	118	8,26 %
Martin Wörner, CSU	85	5,95 %
Jörg Draudt, CSU	48	3,36 %
Kanaat Akpınar, CSU	82	5,74 %
Jutta Ruppert, CSU	45	3,15 %
Walter Wölfelschneider, CSU	80	5,60 %
Stefan Firsching, CSU	32	2,24 %
Markus Ruppert, CSU	50	3,50 %
Mario Testi, CSU	43	3,01 %
Paul Klimmer, CSU	81	5,67 %
Martin Wald, CSU	32	2,24 %
Mario Stolpe, CSU	46	3,22 %
Sebastian Kissel, CSU	60	4,20 %
Wolfgang Zöllner, CSU	86	6,02 %
Dr. Armin Bohnhoff, CSU	62	4,34 %
GRÜNE	701	19,05 %
Heidi Weber, GRÜNE	71	10,13 %
Roland Arnold, GRÜNE	35	4,99 %
Ansgar Stich, GRÜNE	100	14,27 %
Jochen Klein, GRÜNE	28	3,99 %
Winfried Elbert, GRÜNE	69	9,84 %
Cordula Hunze-Lee, GRÜNE	45	6,42 %
Michael Grundmann, GRÜNE	51	7,28 %
Katharina Rauschert, GRÜNE	40	5,71 %
Eva Rother, GRÜNE	13	1,85 %
Astrid Schreiber, GRÜNE	39	5,56 %
Edda Stich, GRÜNE	34	4,85 %
Sonja Elzenheimer, GRÜNE	24	3,42 %
Eva-Maria Kulka, GRÜNE	29	4,14 %
Jan Pollakowski, GRÜNE	25	3,57 %
Christl Wurtinger, GRÜNE	15	2,14 %
Holger Stockhorst, GRÜNE	14	2,00 %
Kristin Bär, GRÜNE	12	1,71 %

	Anzahl	Prozent
Björn Bülles, GRÜNE	10	1,43 %
Franka Stich, GRÜNE	25	3,57 %
Constantin Aravanlis, GRÜNE	22	3,14 %
FREIE WÄHLER / FW	800	21,75 %
Markus Hartmann, FREIE WÄHLER / FW	59	7,38 %
Hedwig Bast, FREIE WÄHLER / FW	78	9,75 %
Jessica Klug, FREIE WÄHLER / FW	75	9,38 %
Richard Knecht, FREIE WÄHLER / FW	55	6,88 %
Jochen Beez, FREIE WÄHLER / FW	26	3,25 %
Ralf Schüßler, FREIE WÄHLER / FW	33	4,13 %
Simon Knecht, FREIE WÄHLER / FW	47	5,88 %
Joachim Axt, FREIE WÄHLER / FW	43	5,38 %
Alison Bauer, FREIE WÄHLER / FW	41	5,13 %
Christoph Deckelmann, FREIE WÄHLER / FW	51	6,38 %
Jürgen Giegerich, FREIE WÄHLER / FW	30	3,75 %
Stefanie Flohr, FREIE WÄHLER / FW	39	4,88 %
Steffen Wenisch, FREIE WÄHLER / FW	30	3,75 %
Johannes Koch, FREIE WÄHLER / FW	40	5,00 %
Paul Hildebrandt, FREIE WÄHLER / FW	23	2,88 %
Christine Antlitz, FREIE WÄHLER / FW	18	2,25 %
Dario Schulz, FREIE WÄHLER / FW	25	3,13 %
Bernd Giegerich, FREIE WÄHLER / FW	39	4,88 %
Dirk Wenisch, FREIE WÄHLER / FW	25	3,13 %
Bernhard Raups, FREIE WÄHLER / FW	23	2,88 %
SPD	381	10,36 %
Ruth Weitz, SPD	90	23,62 %

	Anzahl	Prozent
Michael Becker, SPD	38	9,97 %
Sylvia Eisert, SPD	35	9,19 %
Peter Bartkowiak, SPD	25	6,56 %
Miriam Weitz, SPD	30	7,87 %
Andrea Faggiano, SPD	34	8,92 %
Irmgard Raups, SPD	27	7,09 %
Hermann Rachor, SPD	14	3,67 %
Nadja Görl, SPD	24	6,30 %
Tankut Alkan, SPD	14	3,67 %
Andreas Walter, SPD	15	3,94 %
Catalin Aanei, SPD	10	2,62 %
Martin Raups, SPD	16	4,20 %
Heinrich Weitz, SPD	9	2,36 %
AL	369	10,03 %
Katja Heinz, AL	72	19,51 %
Jürgen Wolf, AL	30	8,13 %
Klaus Fischer, AL	51	13,82 %
Alexander Velte, AL	29	7,86 %
Manfred Schmock, AL	24	6,50 %
Alexander Kroth, AL	13	3,52 %
Ruth Hofmann, AL	7	1,90 %
Achim Waßmer, AL	15	4,07 %
Lars Kuntz, AL	14	3,79 %
Aurelio Alu, AL	13	3,52 %
Silke Orben, AL	4	1,08 %
Jochen Stegmann, AL	10	2,71 %
Julia Heinz, AL	26	7,05 %
Harald Grießmann, AL	10	2,71 %
Maria Probst, AL	4	1,08 %
Sebastian Männche, AL	3	0,81 %
Kerstin Waßmer, AL	5	1,36 %
Patrick Hahn, AL	9	2,44 %
Alexandra Fischer, AL	22	5,96 %
Bruno Bernhard, AL	8	2,17 %



CSU = Christlich-Soziale Union in Bayern e.V.
 FREIE WÄHLER / FW = FREIE WÄHLER/FREIE WÄHLER Obernburg – Eisenbach
 SPD = Sozialdemokratische Partei Deutschlands
 AL = Aktive Liste Obernburg Eisenbach

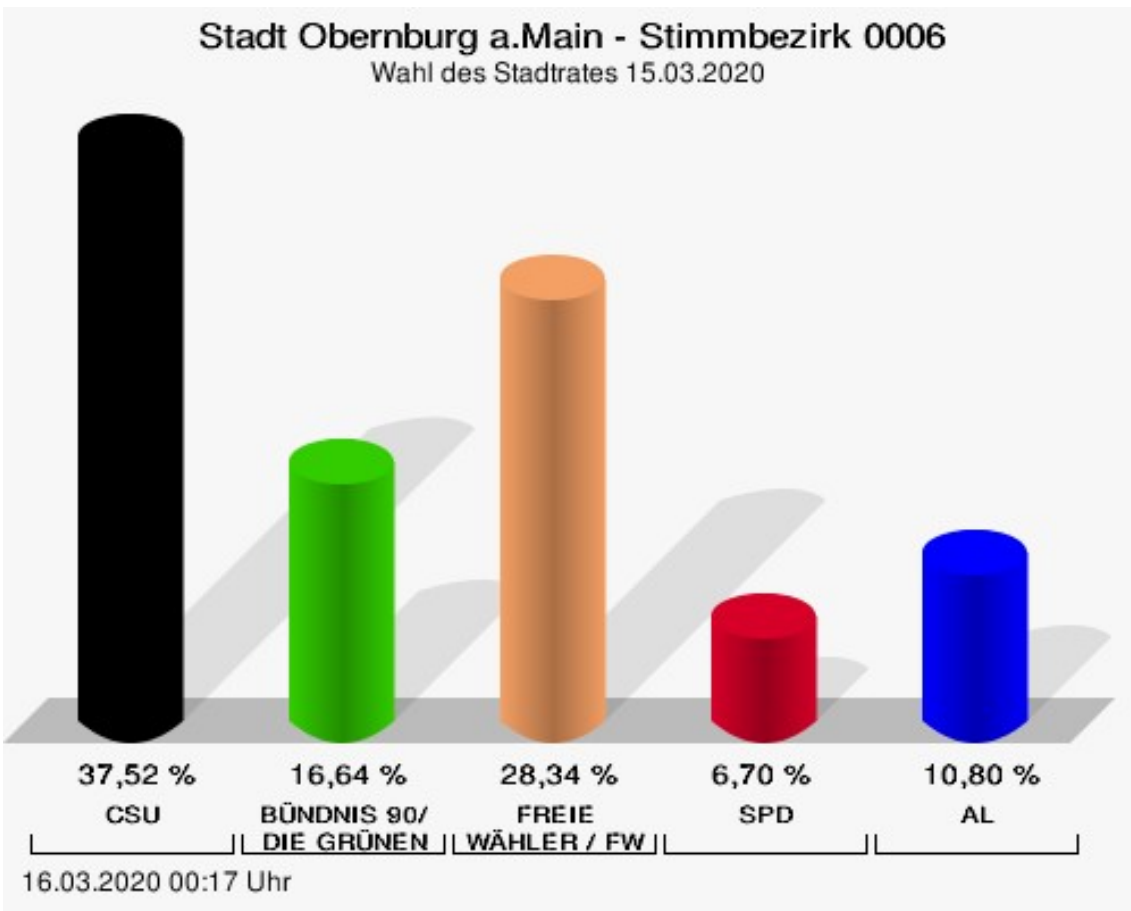


Stimmbezirk 0006

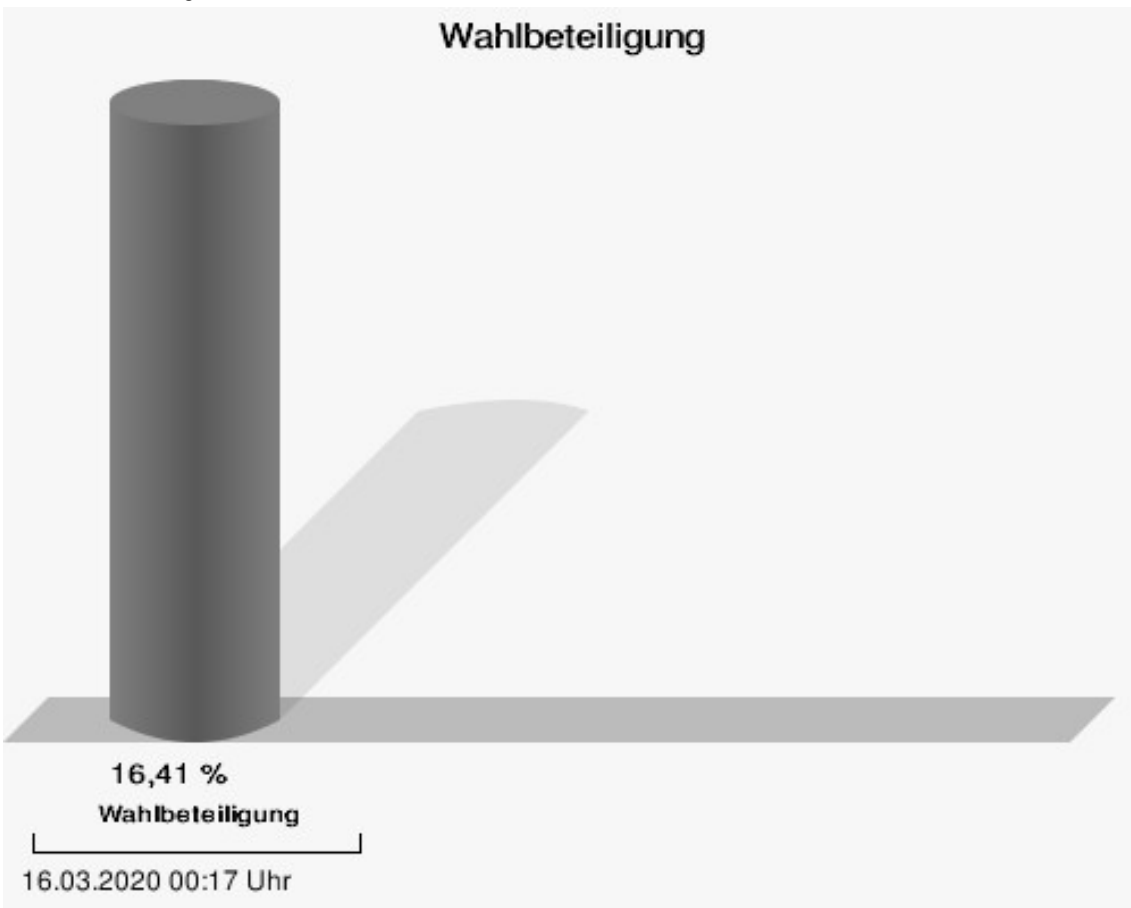
	Anzahl	Prozent
CSU	1.042	37,52 %
Dietmar Fieger, CSU	118	11,32 %
Christopher Jany, CSU	111	10,65 %
Manuela Fromm, CSU	23	2,21 %
Günter Kunisch, CSU	69	6,62 %
Katja Zöllner, CSU	57	5,47 %
Stefan Breunig, CSU	85	8,16 %
Martin Wörner, CSU	38	3,65 %
Jörg Draudt, CSU	69	6,62 %
Kanaat Akpınar, CSU	38	3,65 %
Jutta Ruppert, CSU	62	5,95 %
Walter Wölfelschneider, CSU	35	3,36 %
Stefan Firsching, CSU	43	4,13 %
Markus Ruppert, CSU	29	2,78 %
Mario Testi, CSU	48	4,61 %
Paul Klimmer, CSU	33	3,17 %
Martin Wald, CSU	15	1,44 %
Mario Stolpe, CSU	23	2,21 %
Sebastian Kissel, CSU	18	1,73 %
Wolfgang Zöllner, CSU	91	8,73 %
Dr. Armin Bohnhoff, CSU	37	3,55 %
GRÜNE	462	16,64 %
Heidi Weber, GRÜNE	48	10,39 %
Roland Arnold, GRÜNE	36	7,79 %
Ansgar Stich, GRÜNE	57	12,34 %
Jochen Klein, GRÜNE	24	5,19 %
Winfried Elbert, GRÜNE	24	5,19 %
Cordula Hunze-Lee, GRÜNE	27	5,84 %
Michael Grundmann, GRÜNE	58	12,55 %
Katharina Rauschert, GRÜNE	21	4,55 %
Eva Rother, GRÜNE	12	2,60 %
Astrid Schreiber, GRÜNE	13	2,81 %
Edda Stich, GRÜNE	15	3,25 %
Sonja Elzenheimer, GRÜNE	11	2,38 %
Eva-Maria Kulka, GRÜNE	16	3,46 %
Jan Pollakowski, GRÜNE	18	3,90 %
Christl Wurtinger, GRÜNE	12	2,60 %
Holger Stockhorst, GRÜNE	14	3,03 %
Kristin Bär, GRÜNE	12	2,60 %

	Anzahl	Prozent
Björn Bülles, GRÜNE	12	2,60 %
Franka Stich, GRÜNE	15	3,25 %
Constantin Aravanlis, GRÜNE	17	3,68 %
FREIE WÄHLER / FW	787	28,34 %
Markus Hartmann, FREIE WÄHLER / FW	119	15,12 %
Hedwig Bast, FREIE WÄHLER / FW	82	10,42 %
Jessica Klug, FREIE WÄHLER / FW	114	14,49 %
Richard Knecht, FREIE WÄHLER / FW	38	4,83 %
Jochen Beez, FREIE WÄHLER / FW	44	5,59 %
Ralf Schüßler, FREIE WÄHLER / FW	28	3,56 %
Simon Knecht, FREIE WÄHLER / FW	38	4,83 %
Joachim Axt, FREIE WÄHLER / FW	25	3,18 %
Alison Bauer, FREIE WÄHLER / FW	18	2,29 %
Christoph Deckelmann, FREIE WÄHLER / FW	28	3,56 %
Jürgen Giegerich, FREIE WÄHLER / FW	47	5,97 %
Stefanie Flohr, FREIE WÄHLER / FW	22	2,80 %
Steffen Wenisch, FREIE WÄHLER / FW	24	3,05 %
Johannes Koch, FREIE WÄHLER / FW	15	1,91 %
Paul Hildebrandt, FREIE WÄHLER / FW	18	2,29 %
Christine Antlitz, FREIE WÄHLER / FW	18	2,29 %
Dario Schulz, FREIE WÄHLER / FW	22	2,80 %
Bernd Giegerich, FREIE WÄHLER / FW	51	6,48 %
Dirk Wenisch, FREIE WÄHLER / FW	17	2,16 %
Bernhard Raups, FREIE WÄHLER / FW	19	2,41 %
SPD	186	6,70 %
Ruth Weitz, SPD	47	25,27 %

	Anzahl	Prozent
Michael Becker, SPD	21	11,29 %
Sylvia Eisert, SPD	15	8,06 %
Peter Bartkowiak, SPD	20	10,75 %
Miriam Weitz, SPD	25	13,44 %
Andrea Faggiano, SPD	16	8,60 %
Irmgard Raups, SPD	7	3,76 %
Hermann Rachor, SPD	4	2,15 %
Nadja Görl, SPD	7	3,76 %
Tankut Alkan, SPD	8	4,30 %
Andreas Walter, SPD	4	2,15 %
Catalin Aanei, SPD	4	2,15 %
Martin Raups, SPD	4	2,15 %
Heinrich Weitz, SPD	4	2,15 %
AL	300	10,80 %
Katja Heinz, AL	50	16,67 %
Jürgen Wolf, AL	67	22,33 %
Klaus Fischer, AL	19	6,33 %
Alexander Velte, AL	9	3,00 %
Manfred Schmock, AL	14	4,67 %
Alexander Kroth, AL	8	2,67 %
Ruth Hofmann, AL	14	4,67 %
Achim Waßmer, AL	15	5,00 %
Lars Kuntz, AL	10	3,33 %
Aurelio Alu, AL	17	5,67 %
Silke Orben, AL	3	1,00 %
Jochen Stegmann, AL	3	1,00 %
Julia Heinz, AL	11	3,67 %
Harald Grießmann, AL	7	2,33 %
Maria Probst, AL	14	4,67 %
Sebastian Männche, AL	4	1,33 %
Kerstin Waßmer, AL	12	4,00 %
Patrick Hahn, AL	15	5,00 %
Alexandra Fischer, AL	4	1,33 %
Bruno Bernhard, AL	4	1,33 %



CSU = Christlich-Soziale Union in Bayern e.V.
 FREIE WÄHLER / FW = FREIE WÄHLER/FREIE WÄHLER Obernburg – Eisenbach
 SPD = Sozialdemokratische Partei Deutschlands
 AL = Aktive Liste Obernburg Eisenbach

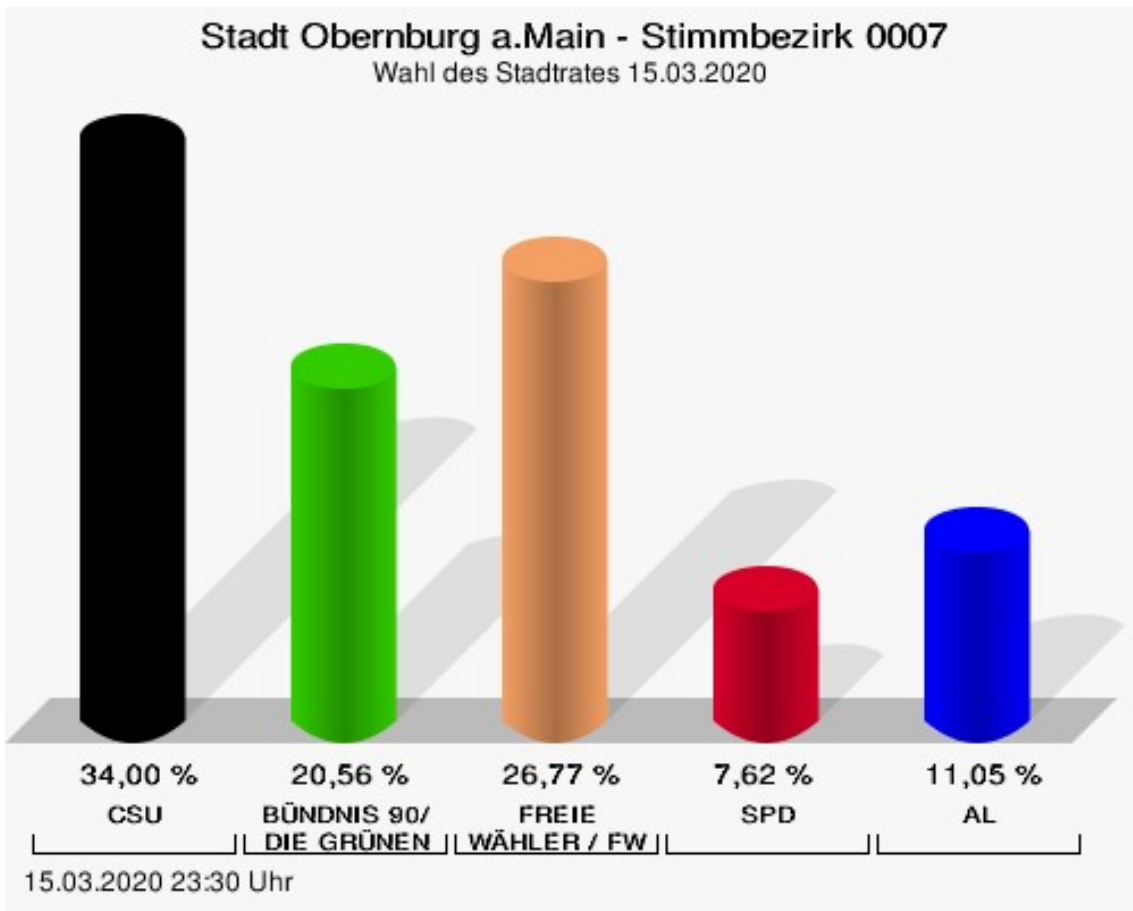


Stimmbezirk 0007

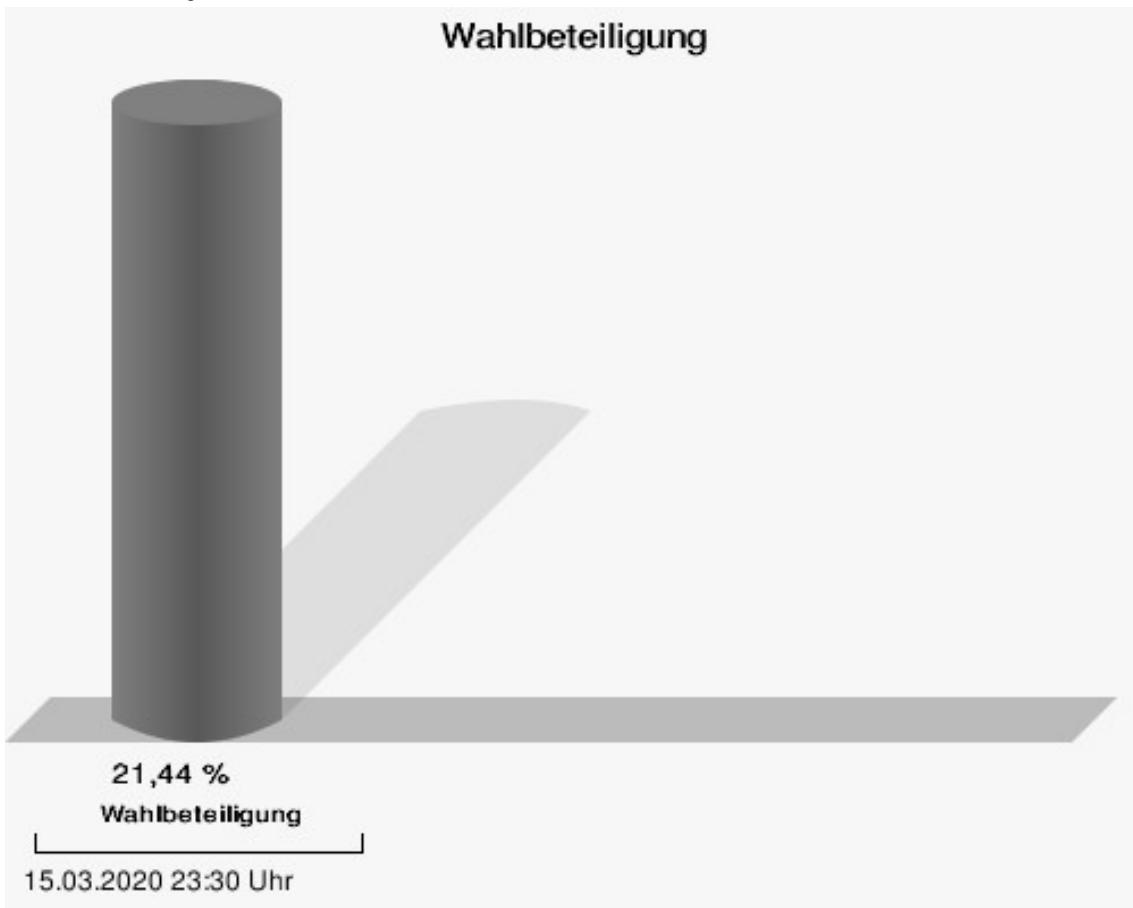
	Anzahl	Prozent
CSU	1.222	34,00 %
Dietmar Fieger, CSU	136	11,13 %
Christopher Jany, CSU	136	11,13 %
Manuela Fromm, CSU	27	2,21 %
Günter Kunisch, CSU	49	4,01 %
Katja Zöllner, CSU	67	5,48 %
Stefan Breunig, CSU	92	7,53 %
Martin Wörner, CSU	40	3,27 %
Jörg Draudt, CSU	100	8,18 %
Kanaat Akpınar, CSU	33	2,70 %
Jutta Ruppert, CSU	69	5,65 %
Walter Wölfelschneider, CSU	36	2,95 %
Stefan Firsching, CSU	46	3,76 %
Markus Ruppert, CSU	28	2,29 %
Mario Testi, CSU	36	2,95 %
Paul Klimmer, CSU	59	4,83 %
Martin Wald, CSU	24	1,96 %
Mario Stolpe, CSU	30	2,45 %
Sebastian Kissel, CSU	26	2,13 %
Wolfgang Zöllner, CSU	136	11,13 %
Dr. Armin Bohnhoff, CSU	52	4,26 %
GRÜNE	739	20,56 %
Heidi Weber, GRÜNE	37	5,01 %
Roland Arnold, GRÜNE	77	10,42 %
Ansgar Stich, GRÜNE	89	12,04 %
Jochen Klein, GRÜNE	31	4,19 %
Winfried Elbert, GRÜNE	25	3,38 %
Cordula Hunze-Lee, GRÜNE	38	5,14 %
Michael Grundmann, GRÜNE	100	13,53 %
Katharina Rauschert, GRÜNE	23	3,11 %
Eva Rother, GRÜNE	18	2,44 %
Astrid Schreiber, GRÜNE	34	4,60 %
Edda Stich, GRÜNE	31	4,19 %
Sonja Elzenheimer, GRÜNE	20	2,71 %
Eva-Maria Kulka, GRÜNE	24	3,25 %
Jan Pollakowski, GRÜNE	22	2,98 %
Christl Wurtinger, GRÜNE	40	5,41 %
Holger Stockhorst, GRÜNE	17	2,30 %
Kristin Bär, GRÜNE	30	4,06 %

	Anzahl	Prozent
Björn Büllers, GRÜNE	24	3,25 %
Franka Stich, GRÜNE	25	3,38 %
Constantin Aravanlis, GRÜNE	34	4,60 %
FREIE WÄHLER / FW	962	26,77 %
Markus Hartmann, FREIE WÄHLER / FW	160	16,63 %
Hedwig Bast, FREIE WÄHLER / FW	85	8,84 %
Jessica Klug, FREIE WÄHLER / FW	142	14,76 %
Richard Knecht, FREIE WÄHLER / FW	52	5,41 %
Jochen Beez, FREIE WÄHLER / FW	80	8,32 %
Ralf Schüßler, FREIE WÄHLER / FW	21	2,18 %
Simon Knecht, FREIE WÄHLER / FW	31	3,22 %
Joachim Axt, FREIE WÄHLER / FW	29	3,01 %
Alison Bauer, FREIE WÄHLER / FW	18	1,87 %
Christoph Deckelmann, FREIE WÄHLER / FW	34	3,53 %
Jürgen Giegerich, FREIE WÄHLER / FW	50	5,20 %
Stefanie Flohr, FREIE WÄHLER / FW	22	2,29 %
Steffen Wenisch, FREIE WÄHLER / FW	19	1,98 %
Johannes Koch, FREIE WÄHLER / FW	23	2,39 %
Paul Hildebrandt, FREIE WÄHLER / FW	22	2,29 %
Christine Antlitz, FREIE WÄHLER / FW	19	1,98 %
Dario Schulz, FREIE WÄHLER / FW	27	2,81 %
Bernd Giegerich, FREIE WÄHLER / FW	69	7,17 %
Dirk Wenisch, FREIE WÄHLER / FW	29	3,01 %
Bernhard Raups, FREIE WÄHLER / FW	30	3,12 %
SPD	274	7,62 %
Ruth Weitz, SPD	74	27,01 %

	Anzahl	Prozent
Michael Becker, SPD	31	11,31 %
Sylvia Eisert, SPD	21	7,66 %
Peter Bartkowiak, SPD	21	7,66 %
Miriam Weitz, SPD	21	7,66 %
Andrea Faggiano, SPD	23	8,39 %
Irmgard Raups, SPD	8	2,92 %
Hermann Rachor, SPD	7	2,55 %
Nadja Görl, SPD	15	5,47 %
Tankut Alkan, SPD	9	3,28 %
Andreas Walter, SPD	11	4,01 %
Catalin Aanei, SPD	10	3,65 %
Martin Raups, SPD	11	4,01 %
Heinrich Weitz, SPD	12	4,38 %
AL	397	11,05 %
Katja Heinz, AL	51	12,85 %
Jürgen Wolf, AL	123	30,98 %
Klaus Fischer, AL	33	8,31 %
Alexander Velte, AL	17	4,28 %
Manfred Schmock, AL	13	3,27 %
Alexander Kroth, AL	13	3,27 %
Ruth Hofmann, AL	13	3,27 %
Achim Waßmer, AL	3	0,76 %
Lars Kuntz, AL	10	2,52 %
Aurelio Alu, AL	10	2,52 %
Silke Orben, AL	3	0,76 %
Jochen Stegmann, AL	5	1,26 %
Julia Heinz, AL	7	1,76 %
Harald Grießmann, AL	5	1,26 %
Maria Probst, AL	12	3,02 %
Sebastian Männche, AL	6	1,51 %
Kerstin Waßmer, AL	6	1,51 %
Patrick Hahn, AL	39	9,82 %
Alexandra Fischer, AL	5	1,26 %
Bruno Bernhard, AL	23	5,79 %



CSU = Christlich-Soziale Union in Bayern e.V.
 FREIE WÄHLER / FW = FREIE WÄHLER/FREIE WÄHLER Obernburg – Eisenbach
 SPD = Sozialdemokratische Partei Deutschlands
 AL = Aktive Liste Obernburg Eisenbach



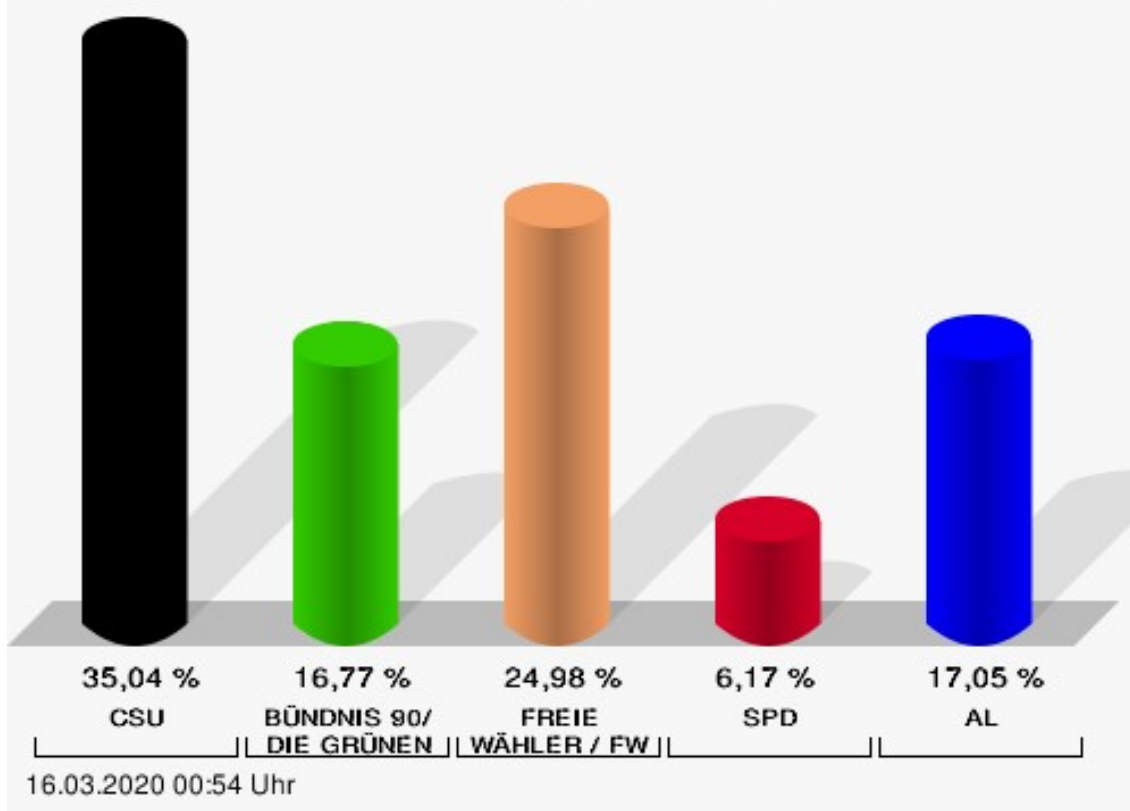
Stimmbezirk 0011

	Anzahl	Prozent
CSU	1.864	35,04 %
Dietmar Fieger, CSU	253	13,57 %
Christopher Jany, CSU	99	5,31 %
Manuela Fromm, CSU	55	2,95 %
Günter Kunisch, CSU	209	11,21 %
Katja Zöllner, CSU	62	3,33 %
Stefan Breunig, CSU	185	9,92 %
Martin Wörner, CSU	92	4,94 %
Jörg Draudt, CSU	40	2,15 %
Kanaat Akpınar, CSU	80	4,29 %
Jutta Ruppert, CSU	57	3,06 %
Walter Wölfelschneider, CSU	102	5,47 %
Stefan Firsching, CSU	29	1,56 %
Markus Ruppert, CSU	48	2,58 %
Mario Testi, CSU	34	1,82 %
Paul Klimmer, CSU	126	6,76 %
Martin Wald, CSU	36	1,93 %
Mario Stolpe, CSU	60	3,22 %
Sebastian Kissel, CSU	49	2,63 %
Wolfgang Zöllner, CSU	132	7,08 %
Dr. Armin Bohnhoff, CSU	116	6,22 %
GRÜNE	892	16,77 %
Heidi Weber, GRÜNE	51	5,72 %
Roland Arnold, GRÜNE	35	3,92 %
Ansgar Stich, GRÜNE	171	19,17 %
Jochen Klein, GRÜNE	54	6,05 %
Winfried Elbert, GRÜNE	55	6,17 %
Cordula Hunze-Lee, GRÜNE	22	2,47 %
Michael Grundmann, GRÜNE	76	8,52 %
Katharina Rauschert, GRÜNE	73	8,18 %
Eva Rother, GRÜNE	14	1,57 %
Astrid Schreiber, GRÜNE	32	3,59 %
Edda Stich, GRÜNE	64	7,17 %
Sonja Elzenheimer, GRÜNE	35	3,92 %
Eva-Maria Kulka, GRÜNE	49	5,49 %
Jan Pollakowski, GRÜNE	25	2,80 %
Christl Wurtinger, GRÜNE	19	2,13 %
Holger Stockhorst, GRÜNE	12	1,35 %
Kristin Bär, GRÜNE	13	1,46 %

	Anzahl	Prozent
Björn Bülles, GRÜNE	45	5,04 %
Franka Stich, GRÜNE	20	2,24 %
Constantin Aravanlis, GRÜNE	27	3,03 %
FREIE WÄHLER / FW	1.329	24,98 %
Markus Hartmann, FREIE WÄHLER / FW	164	12,34 %
Hedwig Bast, FREIE WÄHLER / FW	177	13,32 %
Jessica Klug, FREIE WÄHLER / FW	129	9,71 %
Richard Knecht, FREIE WÄHLER / FW	119	8,95 %
Jochen Beez, FREIE WÄHLER / FW	54	4,06 %
Ralf Schüßler, FREIE WÄHLER / FW	43	3,24 %
Simon Knecht, FREIE WÄHLER / FW	46	3,46 %
Joachim Axt, FREIE WÄHLER / FW	97	7,30 %
Alison Bauer, FREIE WÄHLER / FW	43	3,24 %
Christoph Deckelmann, FREIE WÄHLER / FW	71	5,34 %
Jürgen Giegerich, FREIE WÄHLER / FW	48	3,61 %
Stefanie Flohr, FREIE WÄHLER / FW	48	3,61 %
Steffen Wenisch, FREIE WÄHLER / FW	43	3,24 %
Johannes Koch, FREIE WÄHLER / FW	30	2,26 %
Paul Hildebrandt, FREIE WÄHLER / FW	26	1,96 %
Christine Antlitz, FREIE WÄHLER / FW	34	2,56 %
Dario Schulz, FREIE WÄHLER / FW	31	2,33 %
Bernd Giegerich, FREIE WÄHLER / FW	31	2,33 %
Dirk Wenisch, FREIE WÄHLER / FW	58	4,36 %
Bernhard Raups, FREIE WÄHLER / FW	37	2,78 %
SPD	328	6,17 %
Ruth Weitz, SPD	98	29,88 %

	Anzahl	Prozent
Michael Becker, SPD	39	11,89 %
Sylvia Eisert, SPD	26	7,93 %
Peter Bartkowiak, SPD	19	5,79 %
Miriam Weitz, SPD	32	9,76 %
Andrea Faggiano, SPD	25	7,62 %
Irmgard Raups, SPD	13	3,96 %
Hermann Rachor, SPD	9	2,74 %
Nadja Görl, SPD	20	6,10 %
Tankut Alkan, SPD	10	3,05 %
Andreas Walter, SPD	11	3,35 %
Catalin Aanei, SPD	2	0,61 %
Martin Raups, SPD	8	2,44 %
Heinrich Weitz, SPD	16	4,88 %
AL	907	17,05 %
Katja Heinz, AL	167	18,41 %
Jürgen Wolf, AL	73	8,05 %
Klaus Fischer, AL	114	12,57 %
Alexander Velte, AL	71	7,83 %
Manfred Schmock, AL	93	10,25 %
Alexander Kroth, AL	45	4,96 %
Ruth Hofmann, AL	18	1,98 %
Achim Waßmer, AL	31	3,42 %
Lars Kuntz, AL	38	4,19 %
Aurelio Alu, AL	32	3,53 %
Silke Orben, AL	13	1,43 %
Jochen Stegmann, AL	30	3,31 %
Julia Heinz, AL	33	3,64 %
Harald Grießmann, AL	15	1,65 %
Maria Probst, AL	13	1,43 %
Sebastian Männche, AL	31	3,42 %
Kerstin Waßmer, AL	21	2,32 %
Patrick Hahn, AL	23	2,54 %
Alexandra Fischer, AL	36	3,97 %
Bruno Bernhard, AL	10	1,10 %

Stadt Obernburg a.Main - Stimmbezirk 0011 Wahl des Stadtrates 15.03.2020



CSU = Christlich-Soziale Union in Bayern e.V.

FREIE WÄHLER / FW = FREIE WÄHLER/FREIE WÄHLER Obernburg – Eisenbach

SPD = Sozialdemokratische Partei Deutschlands

AL = Aktive Liste Obernburg Eisenbach

Stimmbezirk 0012

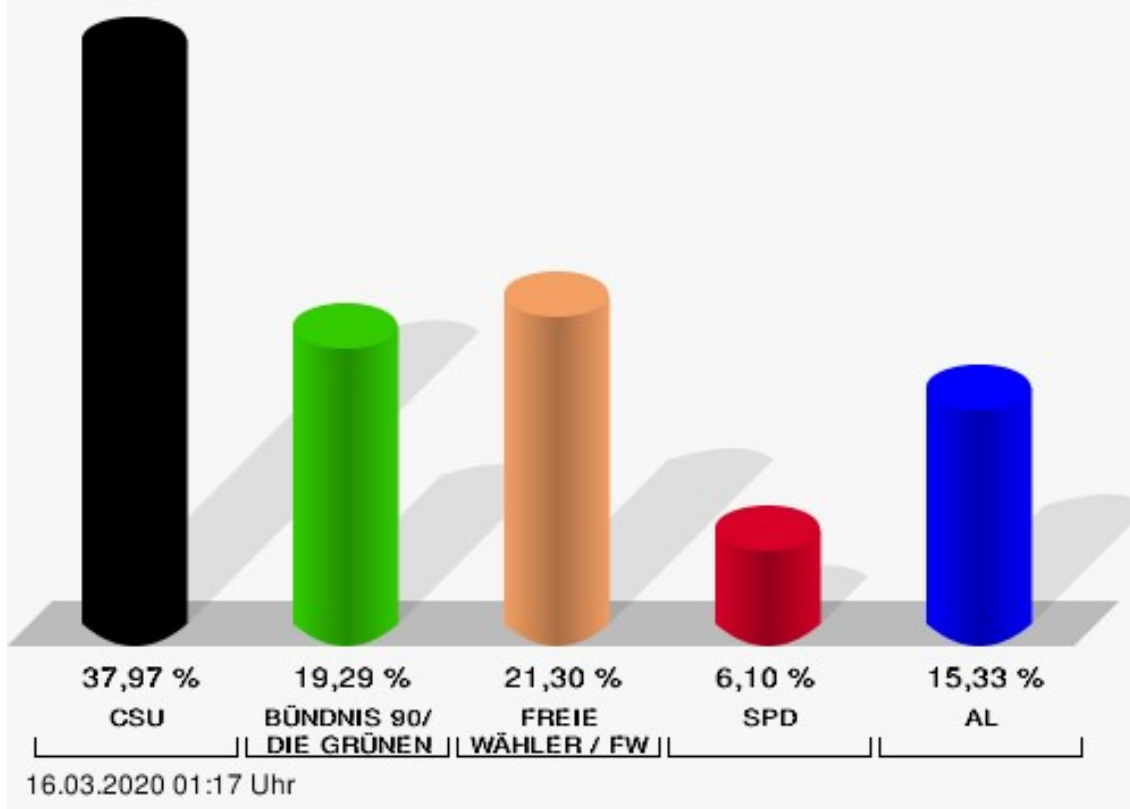
	Anzahl	Prozent
CSU	2.645	37,97 %
Dietmar Fieger, CSU	340	12,85 %
Christopher Jany, CSU	148	5,60 %
Manuela Fromm, CSU	110	4,16 %
Günter Kunisch, CSU	301	11,38 %
Katja Zöllner, CSU	103	3,89 %
Stefan Breunig, CSU	245	9,26 %
Martin Wörner, CSU	127	4,80 %
Jörg Draudt, CSU	71	2,68 %
Kanaat Akpınar, CSU	87	3,29 %
Jutta Ruppert, CSU	96	3,63 %
Walter Wölfelschneider, CSU	120	4,54 %
Stefan Firsching, CSU	40	1,51 %
Markus Ruppert, CSU	67	2,53 %
Mario Testi, CSU	38	1,44 %
Paul Klimmer, CSU	164	6,20 %
Martin Wald, CSU	51	1,93 %
Mario Stolpe, CSU	91	3,44 %
Sebastian Kissel, CSU	59	2,23 %
Wolfgang Zöllner, CSU	185	6,99 %
Dr. Armin Bohnhoff, CSU	202	7,64 %
GRÜNE	1.344	19,29 %
Heidi Weber, GRÜNE	105	7,81 %
Roland Arnold, GRÜNE	60	4,46 %
Ansgar Stich, GRÜNE	259	19,27 %
Jochen Klein, GRÜNE	52	3,87 %
Winfried Elbert, GRÜNE	104	7,74 %
Cordula Hunze-Lee, GRÜNE	65	4,84 %
Michael Grundmann, GRÜNE	108	8,04 %
Katharina Rauschert, GRÜNE	57	4,24 %
Eva Rother, GRÜNE	22	1,64 %
Astrid Schreiber, GRÜNE	46	3,42 %
Edda Stich, GRÜNE	99	7,37 %
Sonja Elzenheimer, GRÜNE	44	3,27 %
Eva-Maria Kulka, GRÜNE	63	4,69 %
Jan Pollakowski, GRÜNE	59	4,39 %
Christl Wurtinger, GRÜNE	37	2,75 %
Holger Stockhorst, GRÜNE	20	1,49 %
Kristin Bär, GRÜNE	23	1,71 %

	Anzahl	Prozent
Björn Bülles, GRÜNE	34	2,53 %
Franka Stich, GRÜNE	46	3,42 %
Constantin Aravanlis, GRÜNE	41	3,05 %
FREIE WÄHLER / FW	1.484	21,30 %
Markus Hartmann, FREIE WÄHLER / FW	210	14,15 %
Hedwig Bast, FREIE WÄHLER / FW	178	11,99 %
Jessica Klug, FREIE WÄHLER / FW	200	13,48 %
Richard Knecht, FREIE WÄHLER / FW	126	8,49 %
Jochen Beez, FREIE WÄHLER / FW	60	4,04 %
Ralf Schüßler, FREIE WÄHLER / FW	44	2,96 %
Simon Knecht, FREIE WÄHLER / FW	49	3,30 %
Joachim Axt, FREIE WÄHLER / FW	109	7,35 %
Alison Bauer, FREIE WÄHLER / FW	50	3,37 %
Christoph Deckelmann, FREIE WÄHLER / FW	57	3,84 %
Jürgen Giegerich, FREIE WÄHLER / FW	38	2,56 %
Stefanie Flohr, FREIE WÄHLER / FW	56	3,77 %
Steffen Wenisch, FREIE WÄHLER / FW	30	2,02 %
Johannes Koch, FREIE WÄHLER / FW	31	2,09 %
Paul Hildebrandt, FREIE WÄHLER / FW	43	2,90 %
Christine Antlitz, FREIE WÄHLER / FW	27	1,82 %
Dario Schulz, FREIE WÄHLER / FW	27	1,82 %
Bernd Giegerich, FREIE WÄHLER / FW	59	3,98 %
Dirk Wenisch, FREIE WÄHLER / FW	60	4,04 %
Bernhard Raups, FREIE WÄHLER / FW	30	2,02 %
SPD	425	6,10 %
Ruth Weitz, SPD	149	35,06 %

	Anzahl	Prozent
Michael Becker, SPD	52	12,24 %
Sylvia Eisert, SPD	28	6,59 %
Peter Bartkowiak, SPD	14	3,29 %
Miriam Weitz, SPD	31	7,29 %
Andrea Faggiano, SPD	31	7,29 %
Irmgard Raups, SPD	29	6,82 %
Hermann Rachor, SPD	9	2,12 %
Nadja Görl, SPD	32	7,53 %
Tankut Alkan, SPD	12	2,82 %
Andreas Walter, SPD	15	3,53 %
Catalin Aanei, SPD	5	1,18 %
Martin Raups, SPD	9	2,12 %
Heinrich Weitz, SPD	9	2,12 %
AL	1.068	15,33 %
Katja Heinz, AL	234	21,91 %
Jürgen Wolf, AL	115	10,77 %
Klaus Fischer, AL	165	15,45 %
Alexander Velte, AL	80	7,49 %
Manfred Schmock, AL	103	9,64 %
Alexander Kroth, AL	40	3,75 %
Ruth Hofmann, AL	21	1,97 %
Achim Waßmer, AL	24	2,25 %
Lars Kuntz, AL	27	2,53 %
Aurelio Alu, AL	32	3,00 %
Silke Orben, AL	17	1,59 %
Jochen Stegmann, AL	19	1,78 %
Julia Heinz, AL	48	4,49 %
Harald Grießmann, AL	19	1,78 %
Maria Probst, AL	22	2,06 %
Sebastian Männche, AL	24	2,25 %
Kerstin Waßmer, AL	23	2,15 %
Patrick Hahn, AL	16	1,50 %
Alexandra Fischer, AL	24	2,25 %
Bruno Bernhard, AL	15	1,40 %

Stadt Obernburg a.Main - Stimmbezirk 0012

Wahl des Stadtrates 15.03.2020



CSU = Christlich-Soziale Union in Bayern e.V.

FREIE WÄHLER / FW = FREIE WÄHLER/FREIE WÄHLER Obernburg – Eisenbach

SPD = Sozialdemokratische Partei Deutschlands

AL = Aktive Liste Obernburg Eisenbach

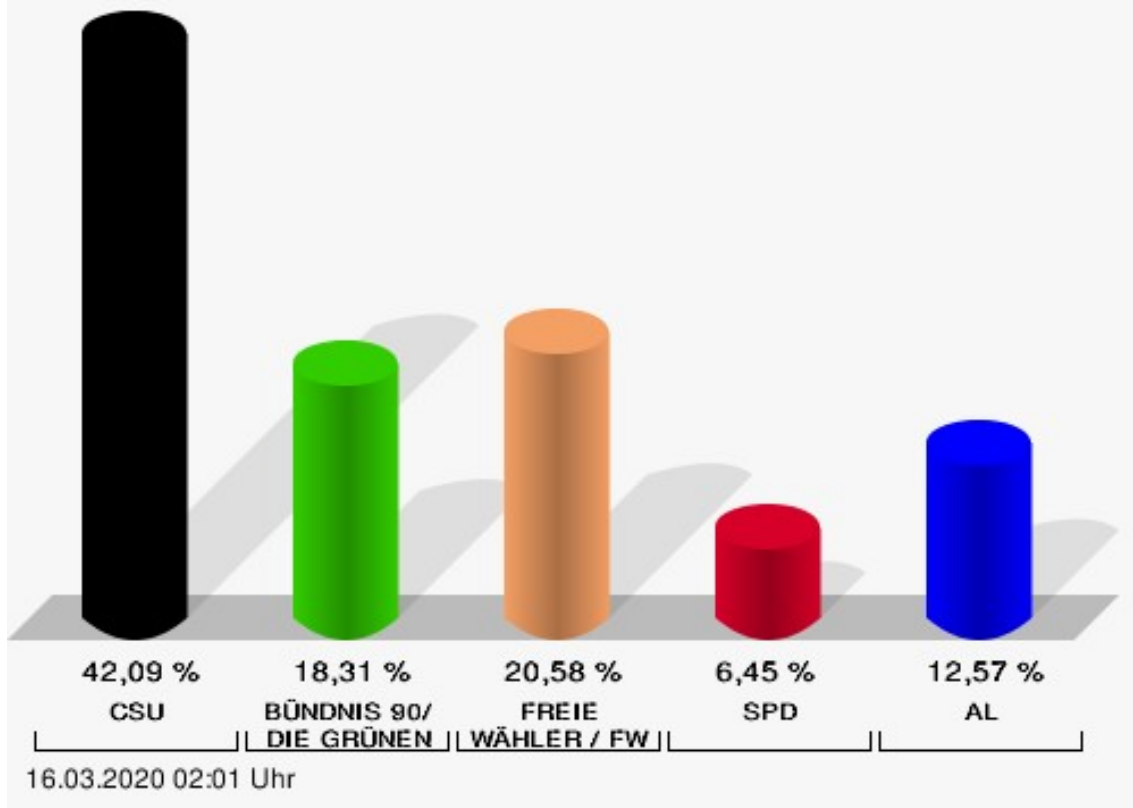
Stimmbezirk 0013

	Anzahl	Prozent
CSU	3.244	42,09 %
Dietmar Fieger, CSU	497	15,32 %
Christopher Jany, CSU	168	5,18 %
Manuela Fromm, CSU	98	3,02 %
Günter Kunisch, CSU	427	13,16 %
Katja Zöllner, CSU	127	3,91 %
Stefan Breunig, CSU	340	10,48 %
Martin Wörner, CSU	113	3,48 %
Jörg Draudt, CSU	53	1,63 %
Kanaat Akpınar, CSU	103	3,18 %
Jutta Ruppert, CSU	75	2,31 %
Walter Wölfelschneider, CSU	168	5,18 %
Stefan Firsching, CSU	39	1,20 %
Markus Ruppert, CSU	67	2,07 %
Mario Testi, CSU	45	1,39 %
Paul Klimmer, CSU	252	7,77 %
Martin Wald, CSU	74	2,28 %
Mario Stolpe, CSU	99	3,05 %
Sebastian Kissel, CSU	135	4,16 %
Wolfgang Zöllner, CSU	155	4,78 %
Dr. Armin Bohnhoff, CSU	209	6,44 %
GRÜNE	1.411	18,31 %
Heidi Weber, GRÜNE	137	9,71 %
Roland Arnold, GRÜNE	69	4,89 %
Ansgar Stich, GRÜNE	331	23,46 %
Jochen Klein, GRÜNE	66	4,68 %
Winfried Elbert, GRÜNE	157	11,13 %
Cordula Hunze-Lee, GRÜNE	55	3,90 %
Michael Grundmann, GRÜNE	115	8,15 %
Katharina Rauschert, GRÜNE	80	5,67 %
Eva Rother, GRÜNE	19	1,35 %
Astrid Schreiber, GRÜNE	28	1,98 %
Edda Stich, GRÜNE	60	4,25 %
Sonja Elzenheimer, GRÜNE	33	2,34 %
Eva-Maria Kulka, GRÜNE	64	4,54 %
Jan Pollakowski, GRÜNE	57	4,04 %
Christl Wurtinger, GRÜNE	26	1,84 %
Holger Stockhorst, GRÜNE	17	1,20 %
Kristin Bär, GRÜNE	17	1,20 %

	Anzahl	Prozent
Björn Bülles, GRÜNE	18	1,28 %
Franka Stich, GRÜNE	34	2,41 %
Constantin Aravanlis, GRÜNE	28	1,98 %
FREIE WÄHLER / FW	1.586	20,58 %
Markus Hartmann, FREIE WÄHLER / FW	181	11,41 %
Hedwig Bast, FREIE WÄHLER / FW	164	10,34 %
Jessica Klug, FREIE WÄHLER / FW	240	15,13 %
Richard Knecht, FREIE WÄHLER / FW	160	10,09 %
Jochen Beez, FREIE WÄHLER / FW	58	3,66 %
Ralf Schüßler, FREIE WÄHLER / FW	71	4,48 %
Simon Knecht, FREIE WÄHLER / FW	65	4,10 %
Joachim Axt, FREIE WÄHLER / FW	140	8,83 %
Alison Bauer, FREIE WÄHLER / FW	58	3,66 %
Christoph Deckelmann, FREIE WÄHLER / FW	72	4,54 %
Jürgen Giegerich, FREIE WÄHLER / FW	28	1,77 %
Stefanie Flohr, FREIE WÄHLER / FW	78	4,92 %
Steffen Wenisch, FREIE WÄHLER / FW	29	1,83 %
Johannes Koch, FREIE WÄHLER / FW	26	1,64 %
Paul Hildebrandt, FREIE WÄHLER / FW	65	4,10 %
Christine Antlitz, FREIE WÄHLER / FW	17	1,07 %
Dario Schulz, FREIE WÄHLER / FW	31	1,95 %
Bernd Giegerich, FREIE WÄHLER / FW	30	1,89 %
Dirk Wenisch, FREIE WÄHLER / FW	44	2,77 %
Bernhard Raups, FREIE WÄHLER / FW	29	1,83 %
SPD	497	6,45 %
Ruth Weitz, SPD	160	32,19 %

	Anzahl	Prozent
Michael Becker, SPD	68	13,68 %
Sylvia Eisert, SPD	32	6,44 %
Peter Bartkowiak, SPD	32	6,44 %
Miriam Weitz, SPD	44	8,85 %
Andrea Faggiano, SPD	42	8,45 %
Irmgard Raups, SPD	29	5,84 %
Hermann Rachor, SPD	13	2,62 %
Nadja Görl, SPD	25	5,03 %
Tankut Alkan, SPD	16	3,22 %
Andreas Walter, SPD	7	1,41 %
Catalin Aanei, SPD	4	0,80 %
Martin Raups, SPD	18	3,62 %
Heinrich Weitz, SPD	7	1,41 %
AL	969	12,57 %
Katja Heinz, AL	179	18,47 %
Jürgen Wolf, AL	63	6,50 %
Klaus Fischer, AL	191	19,71 %
Alexander Velte, AL	62	6,40 %
Manfred Schmock, AL	123	12,69 %
Alexander Kroth, AL	58	5,99 %
Ruth Hofmann, AL	4	0,41 %
Achim Waßmer, AL	14	1,44 %
Lars Kuntz, AL	49	5,06 %
Aurelio Alu, AL	40	4,13 %
Silke Orben, AL	3	0,31 %
Jochen Stegmann, AL	29	2,99 %
Julia Heinz, AL	29	2,99 %
Harald Grießmann, AL	16	1,65 %
Maria Probst, AL	11	1,14 %
Sebastian Männche, AL	31	3,20 %
Kerstin Waßmer, AL	13	1,34 %
Patrick Hahn, AL	20	2,06 %
Alexandra Fischer, AL	28	2,89 %
Bruno Bernhard, AL	6	0,62 %

Stadt Obernburg a.Main - Stimmbezirk 0013
Wahl des Stadtrates 15.03.2020



CSU = Christlich-Soziale Union in Bayern e.V.

FREIE WÄHLER / FW = FREIE WÄHLER/FREIE WÄHLER Obernburg – Eisenbach

SPD = Sozialdemokratische Partei Deutschlands

AL = Aktive Liste Obernburg Eisenbach

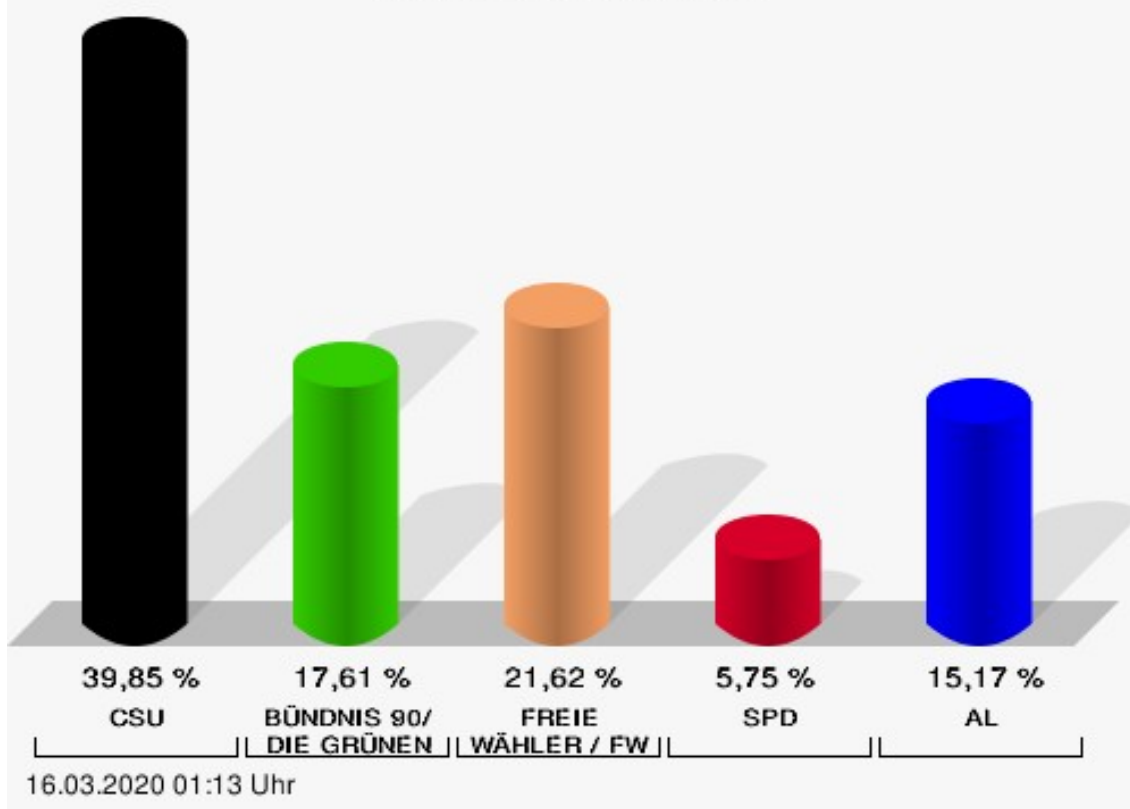
Stimmbezirk 0014

	Anzahl	Prozent
CSU	2.120	39,85 %
Dietmar Fieger, CSU	256	12,08 %
Christopher Jany, CSU	48	2,26 %
Manuela Fromm, CSU	43	2,03 %
Günter Kunisch, CSU	327	15,42 %
Katja Zöllner, CSU	55	2,59 %
Stefan Breunig, CSU	224	10,57 %
Martin Wörner, CSU	134	6,32 %
Jörg Draudt, CSU	30	1,42 %
Kanaat Akpınar, CSU	133	6,27 %
Jutta Ruppert, CSU	67	3,16 %
Walter Wölfelschneider, CSU	205	9,67 %
Stefan Firsching, CSU	35	1,65 %
Markus Ruppert, CSU	45	2,12 %
Mario Testi, CSU	24	1,13 %
Paul Klimmer, CSU	126	5,94 %
Martin Wald, CSU	39	1,84 %
Mario Stolpe, CSU	49	2,31 %
Sebastian Kissel, CSU	84	3,96 %
Wolfgang Zöllner, CSU	100	4,72 %
Dr. Armin Bohnhoff, CSU	96	4,53 %
GRÜNE	937	17,61 %
Heidi Weber, GRÜNE	72	7,68 %
Roland Arnold, GRÜNE	47	5,02 %
Ansgar Stich, GRÜNE	181	19,32 %
Jochen Klein, GRÜNE	44	4,70 %
Winfried Elbert, GRÜNE	93	9,93 %
Cordula Hunze-Lee, GRÜNE	41	4,38 %
Michael Grundmann, GRÜNE	77	8,22 %
Katharina Rauschert, GRÜNE	41	4,38 %
Eva Rother, GRÜNE	16	1,71 %
Astrid Schreiber, GRÜNE	32	3,42 %
Edda Stich, GRÜNE	40	4,27 %
Sonja Elzenheimer, GRÜNE	34	3,63 %
Eva-Maria Kulka, GRÜNE	51	5,44 %
Jan Pollakowski, GRÜNE	40	4,27 %
Christl Wurtinger, GRÜNE	33	3,52 %
Holger Stockhorst, GRÜNE	22	2,35 %
Kristin Bär, GRÜNE	15	1,60 %

	Anzahl	Prozent
Björn Bülles, GRÜNE	11	1,17 %
Franka Stich, GRÜNE	33	3,52 %
Constantin Aravanlis, GRÜNE	14	1,49 %
FREIE WÄHLER / FW	1.150	21,62 %
Markus Hartmann, FREIE WÄHLER / FW	112	9,74 %
Hedwig Bast, FREIE WÄHLER / FW	125	10,87 %
Jessica Klug, FREIE WÄHLER / FW	161	14,00 %
Richard Knecht, FREIE WÄHLER / FW	139	12,09 %
Jochen Beez, FREIE WÄHLER / FW	13	1,13 %
Ralf Schüßler, FREIE WÄHLER / FW	45	3,91 %
Simon Knecht, FREIE WÄHLER / FW	71	6,17 %
Joachim Axt, FREIE WÄHLER / FW	76	6,61 %
Alison Bauer, FREIE WÄHLER / FW	45	3,91 %
Christoph Deckelmann, FREIE WÄHLER / FW	90	7,83 %
Jürgen Giegerich, FREIE WÄHLER / FW	21	1,83 %
Stefanie Flohr, FREIE WÄHLER / FW	79	6,87 %
Steffen Wenisch, FREIE WÄHLER / FW	15	1,30 %
Johannes Koch, FREIE WÄHLER / FW	35	3,04 %
Paul Hildebrandt, FREIE WÄHLER / FW	26	2,26 %
Christine Antlitz, FREIE WÄHLER / FW	18	1,57 %
Dario Schulz, FREIE WÄHLER / FW	23	2,00 %
Bernd Giegerich, FREIE WÄHLER / FW	17	1,48 %
Dirk Wenisch, FREIE WÄHLER / FW	19	1,65 %
Bernhard Raups, FREIE WÄHLER / FW	20	1,74 %
SPD	306	5,75 %
Ruth Weitz, SPD	132	43,14 %

	Anzahl	Prozent
Michael Becker, SPD	18	5,88 %
Sylvia Eisert, SPD	12	3,92 %
Peter Bartkowiak, SPD	15	4,90 %
Miriam Weitz, SPD	26	8,50 %
Andrea Faggiano, SPD	31	10,13 %
Irmgard Raups, SPD	17	5,56 %
Hermann Rachor, SPD	4	1,31 %
Nadja Görl, SPD	14	4,58 %
Tankut Alkan, SPD	11	3,59 %
Andreas Walter, SPD	6	1,96 %
Catalin Aanei, SPD	7	2,29 %
Martin Raups, SPD	9	2,94 %
Heinrich Weitz, SPD	4	1,31 %
AL	807	15,17 %
Katja Heinz, AL	152	18,84 %
Jürgen Wolf, AL	56	6,94 %
Klaus Fischer, AL	113	14,00 %
Alexander Velte, AL	79	9,79 %
Manfred Schmock, AL	43	5,33 %
Alexander Kroth, AL	14	1,73 %
Ruth Hofmann, AL	25	3,10 %
Achim Waßmer, AL	13	1,61 %
Lars Kuntz, AL	19	2,35 %
Aurelio Alu, AL	26	3,22 %
Silke Orben, AL	15	1,86 %
Jochen Stegmann, AL	26	3,22 %
Julia Heinz, AL	52	6,44 %
Harald Grießmann, AL	39	4,83 %
Maria Probst, AL	12	1,49 %
Sebastian Männche, AL	12	1,49 %
Kerstin Waßmer, AL	16	1,98 %
Patrick Hahn, AL	38	4,71 %
Alexandra Fischer, AL	43	5,33 %
Bruno Bernhard, AL	14	1,73 %

Stadt Obernburg a.Main - Stimmbezirk 0014 Wahl des Stadtrates 15.03.2020



CSU = Christlich-Soziale Union in Bayern e.V.

FREIE WÄHLER / FW = FREIE WÄHLER/FREIE WÄHLER Obernburg – Eisenbach

SPD = Sozialdemokratische Partei Deutschlands

AL = Aktive Liste Obernburg Eisenbach

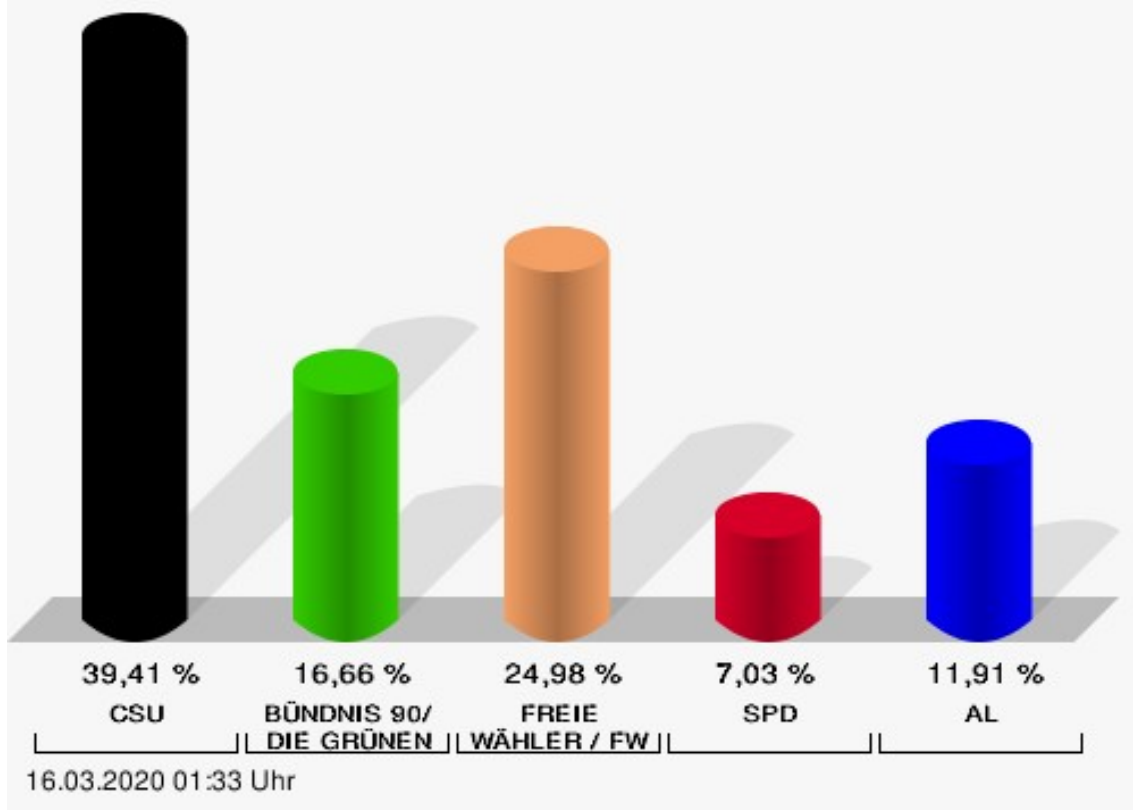
Stimmbezirk 0015

	Anzahl	Prozent
CSU	2.538	39,41 %
Dietmar Fieger, CSU	306	12,06 %
Christopher Jany, CSU	129	5,08 %
Manuela Fromm, CSU	69	2,72 %
Günter Kunisch, CSU	367	14,46 %
Katja Zöllner, CSU	69	2,72 %
Stefan Breunig, CSU	264	10,40 %
Martin Wörner, CSU	103	4,06 %
Jörg Draudt, CSU	58	2,29 %
Kanaat Akpınar, CSU	121	4,77 %
Jutta Ruppert, CSU	77	3,03 %
Walter Wölfelschneider, CSU	163	6,42 %
Stefan Firsching, CSU	82	3,23 %
Markus Ruppert, CSU	59	2,32 %
Mario Testi, CSU	44	1,73 %
Paul Klimmer, CSU	173	6,82 %
Martin Wald, CSU	44	1,73 %
Mario Stolpe, CSU	52	2,05 %
Sebastian Kissel, CSU	93	3,66 %
Wolfgang Zöllner, CSU	151	5,95 %
Dr. Armin Bohnhoff, CSU	114	4,49 %
GRÜNE	1.073	16,66 %
Heidi Weber, GRÜNE	109	10,16 %
Roland Arnold, GRÜNE	50	4,66 %
Ansgar Stich, GRÜNE	164	15,28 %
Jochen Klein, GRÜNE	40	3,73 %
Winfried Elbert, GRÜNE	162	15,10 %
Cordula Hunze-Lee, GRÜNE	28	2,61 %
Michael Grundmann, GRÜNE	80	7,46 %
Katharina Rauschert, GRÜNE	40	3,73 %
Eva Rother, GRÜNE	20	1,86 %
Astrid Schreiber, GRÜNE	50	4,66 %
Edda Stich, GRÜNE	57	5,31 %
Sonja Elzenheimer, GRÜNE	28	2,61 %
Eva-Maria Kulka, GRÜNE	56	5,22 %
Jan Pollakowski, GRÜNE	47	4,38 %
Christl Wurtinger, GRÜNE	27	2,52 %
Holger Stockhorst, GRÜNE	15	1,40 %
Kristin Bär, GRÜNE	21	1,96 %

	Anzahl	Prozent
Björn Bülles, GRÜNE	15	1,40 %
Franka Stich, GRÜNE	26	2,42 %
Constantin Aravanlis, GRÜNE	38	3,54 %
FREIE WÄHLER / FW	1.609	24,98 %
Markus Hartmann, FREIE WÄHLER / FW	137	8,51 %
Hedwig Bast, FREIE WÄHLER / FW	237	14,73 %
Jessica Klug, FREIE WÄHLER / FW	256	15,91 %
Richard Knecht, FREIE WÄHLER / FW	172	10,69 %
Jochen Beez, FREIE WÄHLER / FW	32	1,99 %
Ralf Schüßler, FREIE WÄHLER / FW	34	2,11 %
Simon Knecht, FREIE WÄHLER / FW	81	5,03 %
Joachim Axt, FREIE WÄHLER / FW	122	7,58 %
Alison Bauer, FREIE WÄHLER / FW	64	3,98 %
Christoph Deckelmann, FREIE WÄHLER / FW	57	3,54 %
Jürgen Giegerich, FREIE WÄHLER / FW	27	1,68 %
Stefanie Flohr, FREIE WÄHLER / FW	98	6,09 %
Steffen Wenisch, FREIE WÄHLER / FW	42	2,61 %
Johannes Koch, FREIE WÄHLER / FW	53	3,29 %
Paul Hildebrandt, FREIE WÄHLER / FW	36	2,24 %
Christine Antlitz, FREIE WÄHLER / FW	22	1,37 %
Dario Schulz, FREIE WÄHLER / FW	29	1,80 %
Bernd Giegerich, FREIE WÄHLER / FW	26	1,62 %
Dirk Wenisch, FREIE WÄHLER / FW	46	2,86 %
Bernhard Raups, FREIE WÄHLER / FW	38	2,36 %
SPD	453	7,03 %
Ruth Weitz, SPD	122	26,93 %

	Anzahl	Prozent
Michael Becker, SPD	47	10,38 %
Sylvia Eisert, SPD	35	7,73 %
Peter Bartkowiak, SPD	35	7,73 %
Miriam Weitz, SPD	32	7,06 %
Andrea Faggiano, SPD	42	9,27 %
Irmgard Raups, SPD	33	7,28 %
Hermann Rachor, SPD	14	3,09 %
Nadja Görl, SPD	25	5,52 %
Tankut Alkan, SPD	19	4,19 %
Andreas Walter, SPD	13	2,87 %
Catalin Aanei, SPD	6	1,32 %
Martin Raups, SPD	18	3,97 %
Heinrich Weitz, SPD	12	2,65 %
AL	767	11,91 %
Katja Heinz, AL	148	19,30 %
Jürgen Wolf, AL	71	9,26 %
Klaus Fischer, AL	164	21,38 %
Alexander Velte, AL	97	12,65 %
Manfred Schmock, AL	30	3,91 %
Alexander Kroth, AL	15	1,96 %
Ruth Hofmann, AL	16	2,09 %
Achim Waßmer, AL	26	3,39 %
Lars Kuntz, AL	15	1,96 %
Aurelio Alu, AL	30	3,91 %
Silke Orben, AL	8	1,04 %
Jochen Stegmann, AL	15	1,96 %
Julia Heinz, AL	24	3,13 %
Harald Grießmann, AL	22	2,87 %
Maria Probst, AL	16	2,09 %
Sebastian Männche, AL	30	3,91 %
Kerstin Waßmer, AL	10	1,30 %
Patrick Hahn, AL	8	1,04 %
Alexandra Fischer, AL	15	1,96 %
Bruno Bernhard, AL	7	0,91 %

Stadt Obernburg a.Main - Stimmbezirk 0015
Wahl des Stadtrates 15.03.2020



CSU = Christlich-Soziale Union in Bayern e.V.

FREIE WÄHLER / FW = FREIE WÄHLER/FREIE WÄHLER Obernburg – Eisenbach

SPD = Sozialdemokratische Partei Deutschlands

AL = Aktive Liste Obernburg Eisenbach

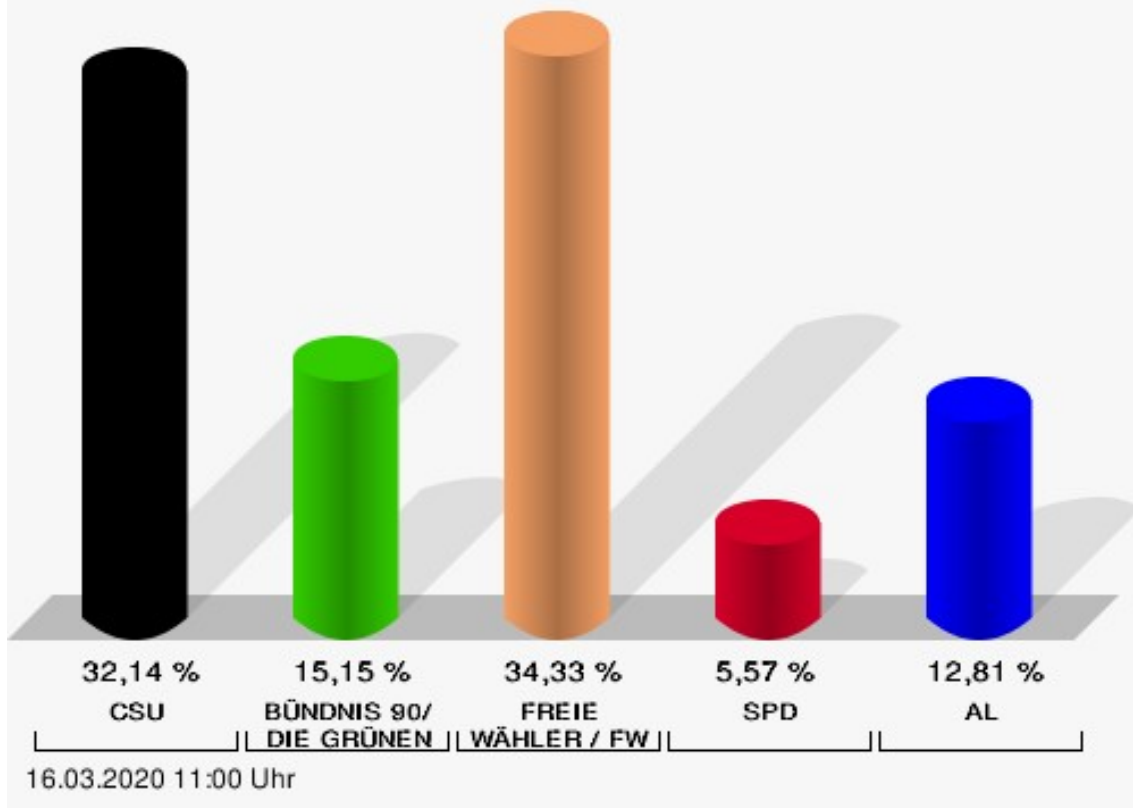
Stimmbezirk 0016

	Anzahl	Prozent
CSU	2.824	32,14 %
Dietmar Fieger, CSU	334	11,83 %
Christopher Jany, CSU	371	13,14 %
Manuela Fromm, CSU	73	2,58 %
Günter Kunisch, CSU	177	6,27 %
Katja Zöllner, CSU	166	5,88 %
Stefan Breunig, CSU	233	8,25 %
Martin Wörner, CSU	94	3,33 %
Jörg Draudt, CSU	140	4,96 %
Kanaat Akpınar, CSU	68	2,41 %
Jutta Ruppert, CSU	209	7,40 %
Walter Wölfelschneider, CSU	62	2,20 %
Stefan Firsching, CSU	100	3,54 %
Markus Ruppert, CSU	77	2,73 %
Mario Testi, CSU	100	3,54 %
Paul Klimmer, CSU	139	4,92 %
Martin Wald, CSU	23	0,81 %
Mario Stolpe, CSU	30	1,06 %
Sebastian Kissel, CSU	41	1,45 %
Wolfgang Zöllner, CSU	253	8,96 %
Dr. Armin Bohnhoff, CSU	134	4,75 %
GRÜNE	1.331	15,15 %
Heidi Weber, GRÜNE	99	7,44 %
Roland Arnold, GRÜNE	105	7,89 %
Ansgar Stich, GRÜNE	230	17,28 %
Jochen Klein, GRÜNE	67	5,03 %
Winfried Elbert, GRÜNE	52	3,91 %
Cordula Hunze-Lee, GRÜNE	31	2,33 %
Michael Grundmann, GRÜNE	247	18,56 %
Katharina Rauschert, GRÜNE	58	4,36 %
Eva Rother, GRÜNE	26	1,95 %
Astrid Schreiber, GRÜNE	43	3,23 %
Edda Stich, GRÜNE	54	4,06 %
Sonja Elzenheimer, GRÜNE	33	2,48 %
Eva-Maria Kulka, GRÜNE	38	2,85 %
Jan Pollakowski, GRÜNE	43	3,23 %
Christl Wurtinger, GRÜNE	45	3,38 %
Holger Stockhorst, GRÜNE	37	2,78 %
Kristin Bär, GRÜNE	36	2,70 %

	Anzahl	Prozent
Björn Bülles, GRÜNE	24	1,80 %
Franka Stich, GRÜNE	27	2,03 %
Constantin Aravanlis, GRÜNE	36	2,70 %
FREIE WÄHLER / FW	3.017	34,33 %
Markus Hartmann, FREIE WÄHLER / FW	487	16,14 %
Hedwig Bast, FREIE WÄHLER / FW	426	14,12 %
Jessica Klug, FREIE WÄHLER / FW	497	16,47 %
Richard Knecht, FREIE WÄHLER / FW	169	5,60 %
Jochen Beez, FREIE WÄHLER / FW	196	6,50 %
Ralf Schüßler, FREIE WÄHLER / FW	53	1,76 %
Simon Knecht, FREIE WÄHLER / FW	114	3,78 %
Joachim Axt, FREIE WÄHLER / FW	59	1,96 %
Alison Bauer, FREIE WÄHLER / FW	40	1,33 %
Christoph Deckelmann, FREIE WÄHLER / FW	108	3,58 %
Jürgen Giegerich, FREIE WÄHLER / FW	121	4,01 %
Stefanie Flohr, FREIE WÄHLER / FW	95	3,15 %
Steffen Wenisch, FREIE WÄHLER / FW	19	0,63 %
Johannes Koch, FREIE WÄHLER / FW	53	1,76 %
Paul Hildebrandt, FREIE WÄHLER / FW	41	1,36 %
Christine Antlitz, FREIE WÄHLER / FW	51	1,69 %
Dario Schulz, FREIE WÄHLER / FW	163	5,40 %
Bernd Giegerich, FREIE WÄHLER / FW	198	6,56 %
Dirk Wenisch, FREIE WÄHLER / FW	31	1,03 %
Bernhard Raups, FREIE WÄHLER / FW	96	3,18 %
SPD	489	5,57 %
Ruth Weitz, SPD	194	39,67 %

	Anzahl	Prozent
Michael Becker, SPD	43	8,79 %
Sylvia Eisert, SPD	29	5,93 %
Peter Bartkowiak, SPD	26	5,32 %
Miriam Weitz, SPD	40	8,18 %
Andrea Faggiano, SPD	33	6,75 %
Irmgard Raups, SPD	25	5,11 %
Hermann Rachor, SPD	8	1,64 %
Nadja Görl, SPD	17	3,48 %
Tankut Alkan, SPD	18	3,68 %
Andreas Walter, SPD	4	0,82 %
Catalin Aanei, SPD	7	1,43 %
Martin Raups, SPD	30	6,13 %
Heinrich Weitz, SPD	15	3,07 %
AL	1.126	12,81 %
Katja Heinz, AL	193	17,14 %
Jürgen Wolf, AL	352	31,26 %
Klaus Fischer, AL	120	10,66 %
Alexander Velte, AL	48	4,26 %
Manfred Schmock, AL	64	5,68 %
Alexander Kroth, AL	27	2,40 %
Ruth Hofmann, AL	30	2,66 %
Achim Waßmer, AL	20	1,78 %
Lars Kuntz, AL	17	1,51 %
Aurelio Alu, AL	20	1,78 %
Silke Orben, AL	4	0,36 %
Jochen Stegmann, AL	5	0,44 %
Julia Heinz, AL	37	3,29 %
Harald Grießmann, AL	8	0,71 %
Maria Probst, AL	44	3,91 %
Sebastian Männche, AL	16	1,42 %
Kerstin Waßmer, AL	17	1,51 %
Patrick Hahn, AL	70	6,22 %
Alexandra Fischer, AL	17	1,51 %
Bruno Bernhard, AL	17	1,51 %

Stadt Obernburg a.Main - Stimmbezirk 0016
Wahl des Stadtrates 15.03.2020



CSU = Christlich-Soziale Union in Bayern e.V.

FREIE WÄHLER / FW = FREIE WÄHLER/FREIE WÄHLER Obernburg – Eisenbach

SPD = Sozialdemokratische Partei Deutschlands

AL = Aktive Liste Obernburg Eisenbach

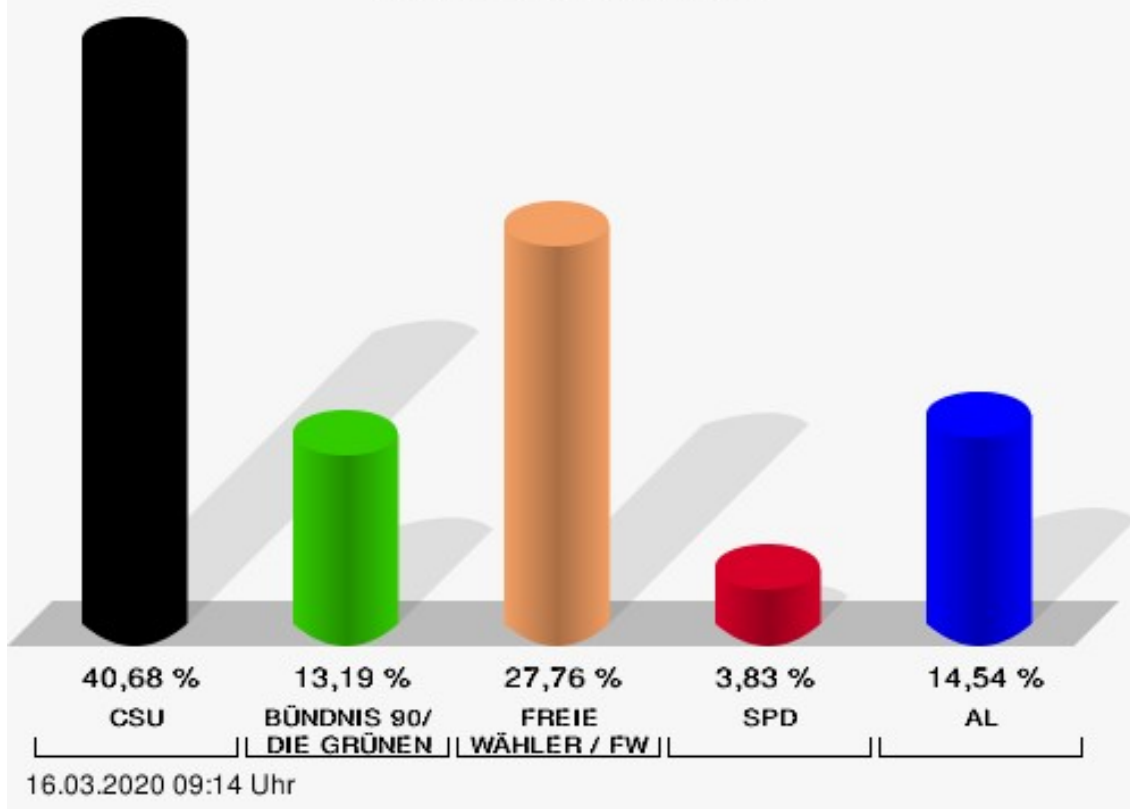
Stimmbezirk 0017

	Anzahl	Prozent
CSU	3.332	40,68 %
Dietmar Fieger, CSU	416	12,48 %
Christopher Jany, CSU	460	13,81 %
Manuela Fromm, CSU	74	2,22 %
Günter Kunisch, CSU	205	6,15 %
Katja Zöllner, CSU	199	5,97 %
Stefan Breunig, CSU	349	10,47 %
Martin Wörner, CSU	106	3,18 %
Jörg Draudt, CSU	248	7,44 %
Kanaat Akpınar, CSU	41	1,23 %
Jutta Ruppert, CSU	194	5,82 %
Walter Wölfelschneider, CSU	90	2,70 %
Stefan Firsching, CSU	140	4,20 %
Markus Ruppert, CSU	67	2,01 %
Mario Testi, CSU	71	2,13 %
Paul Klimmer, CSU	154	4,62 %
Martin Wald, CSU	26	0,78 %
Mario Stolpe, CSU	40	1,20 %
Sebastian Kissel, CSU	71	2,13 %
Wolfgang Zöllner, CSU	276	8,28 %
Dr. Armin Bohnhoff, CSU	105	3,15 %
GRÜNE	1.080	13,19 %
Heidi Weber, GRÜNE	69	6,39 %
Roland Arnold, GRÜNE	116	10,74 %
Ansgar Stich, GRÜNE	176	16,30 %
Jochen Klein, GRÜNE	25	2,31 %
Winfried Elbert, GRÜNE	35	3,24 %
Cordula Hunze-Lee, GRÜNE	53	4,91 %
Michael Grundmann, GRÜNE	243	22,50 %
Katharina Rauschert, GRÜNE	39	3,61 %
Eva Rother, GRÜNE	13	1,20 %
Astrid Schreiber, GRÜNE	24	2,22 %
Edda Stich, GRÜNE	44	4,07 %
Sonja Elzenheimer, GRÜNE	20	1,85 %
Eva-Maria Kulka, GRÜNE	14	1,30 %
Jan Pollakowski, GRÜNE	40	3,70 %
Christl Wurtinger, GRÜNE	45	4,17 %
Holger Stockhorst, GRÜNE	14	1,30 %
Kristin Bär, GRÜNE	22	2,04 %

	Anzahl	Prozent
Björn Bülles, GRÜNE	14	1,30 %
Franka Stich, GRÜNE	42	3,89 %
Constantin Aravanlis, GRÜNE	32	2,96 %
FREIE WÄHLER / FW	2.274	27,76 %
Markus Hartmann, FREIE WÄHLER / FW	381	16,75 %
Hedwig Bast, FREIE WÄHLER / FW	255	11,21 %
Jessica Klug, FREIE WÄHLER / FW	396	17,41 %
Richard Knecht, FREIE WÄHLER / FW	144	6,33 %
Jochen Beez, FREIE WÄHLER / FW	223	9,81 %
Ralf Schüßler, FREIE WÄHLER / FW	33	1,45 %
Simon Knecht, FREIE WÄHLER / FW	94	4,13 %
Joachim Axt, FREIE WÄHLER / FW	49	2,15 %
Alison Bauer, FREIE WÄHLER / FW	38	1,67 %
Christoph Deckelmann, FREIE WÄHLER / FW	78	3,43 %
Jürgen Giegerich, FREIE WÄHLER / FW	121	5,32 %
Stefanie Flohr, FREIE WÄHLER / FW	91	4,00 %
Steffen Wenisch, FREIE WÄHLER / FW	21	0,92 %
Johannes Koch, FREIE WÄHLER / FW	24	1,06 %
Paul Hildebrandt, FREIE WÄHLER / FW	27	1,19 %
Christine Antlitz, FREIE WÄHLER / FW	16	0,70 %
Dario Schulz, FREIE WÄHLER / FW	77	3,39 %
Bernd Giegerich, FREIE WÄHLER / FW	140	6,16 %
Dirk Wenisch, FREIE WÄHLER / FW	19	0,84 %
Bernhard Raups, FREIE WÄHLER / FW	47	2,07 %
SPD	314	3,83 %
Ruth Weitz, SPD	101	32,17 %

	Anzahl	Prozent
Michael Becker, SPD	49	15,61 %
Sylvia Eisert, SPD	25	7,96 %
Peter Bartkowiak, SPD	22	7,01 %
Miriam Weitz, SPD	20	6,37 %
Andrea Faggiano, SPD	19	6,05 %
Irmgard Raups, SPD	8	2,55 %
Hermann Rachor, SPD	8	2,55 %
Nadja Görl, SPD	19	6,05 %
Tankut Alkan, SPD	5	1,59 %
Andreas Walter, SPD	11	3,50 %
Catalin Aanei, SPD	6	1,91 %
Martin Raups, SPD	15	4,78 %
Heinrich Weitz, SPD	6	1,91 %
AL	1.191	14,54 %
Katja Heinz, AL	160	13,43 %
Jürgen Wolf, AL	340	28,55 %
Klaus Fischer, AL	163	13,69 %
Alexander Velte, AL	63	5,29 %
Manfred Schmock, AL	35	2,94 %
Alexander Kroth, AL	48	4,03 %
Ruth Hofmann, AL	46	3,86 %
Achim Waßmer, AL	29	2,43 %
Lars Kuntz, AL	7	0,59 %
Aurelio Alu, AL	17	1,43 %
Silke Orben, AL	3	0,25 %
Jochen Stegmann, AL	14	1,18 %
Julia Heinz, AL	51	4,28 %
Harald Grießmann, AL	10	0,84 %
Maria Probst, AL	50	4,20 %
Sebastian Männche, AL	5	0,42 %
Kerstin Waßmer, AL	8	0,67 %
Patrick Hahn, AL	107	8,98 %
Alexandra Fischer, AL	16	1,34 %
Bruno Bernhard, AL	19	1,60 %

Stadt Obernburg a.Main - Stimmbezirk 0017
Wahl des Stadtrates 15.03.2020



CSU = Christlich-Soziale Union in Bayern e.V.

FREIE WÄHLER / FW = FREIE WÄHLER/FREIE WÄHLER Obernburg – Eisenbach

SPD = Sozialdemokratische Partei Deutschlands

AL = Aktive Liste Obernburg Eisenbach

Übersicht Stimmbezirke

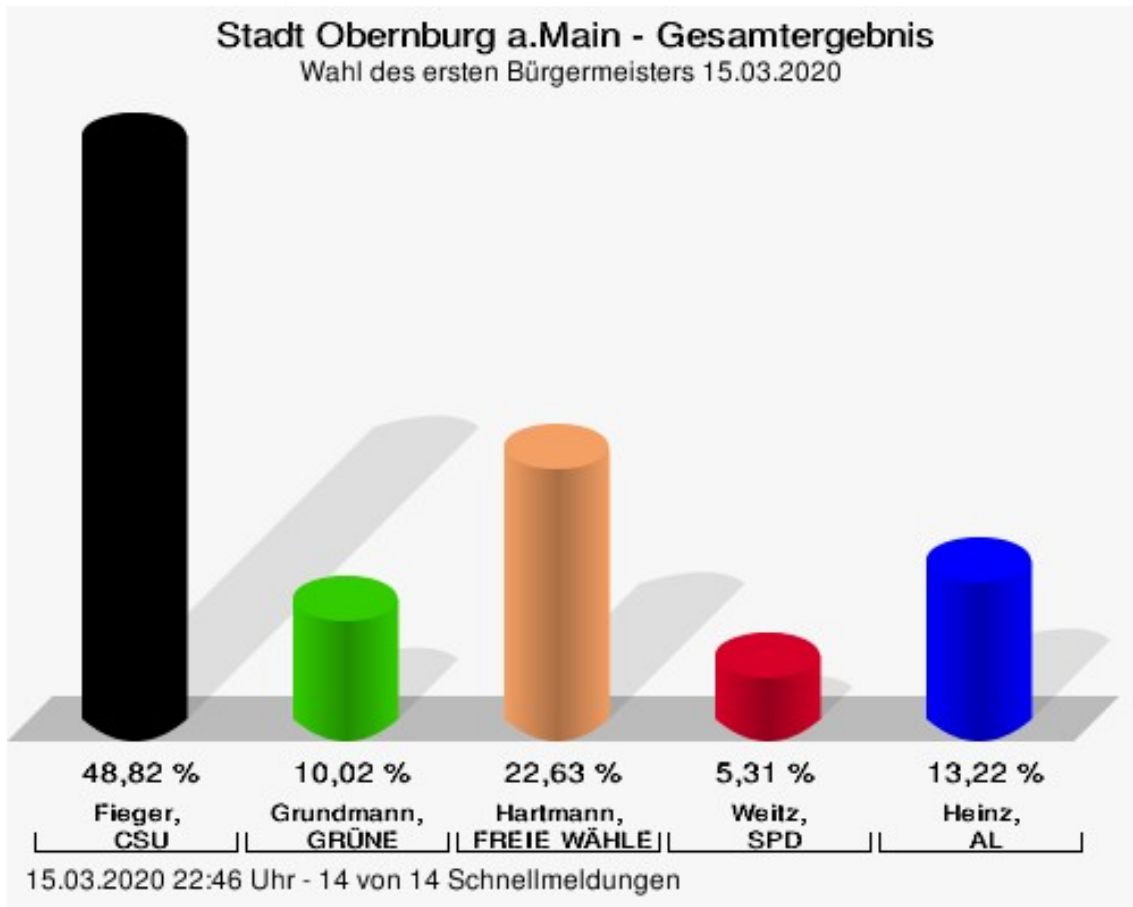
Zusammenstellung der Ergebnisse nach Stimmbezirken

Stimmbezirk	Stand	Wahlberechtigte	Wähler/innen	CSU	GRÜNE	FREIE WÄHLER / FW	SPD	AL
Stimmbezirk 0001	eingegangen	883	22,65 %	34,81 %	25,29 %	17,21 %	7,13 %	15,56 %
Stimmbezirk 0002	eingegangen	921	25,41 %	34,22 %	28,52 %	17,15 %	6,85 %	13,27 %
Stimmbezirk 0003	eingegangen	893	20,04 %	39,14 %	22,84 %	18,08 %	5,50 %	14,44 %
Stimmbezirk 0004	eingegangen	1.009	17,24 %	32,91 %	24,46 %	19,44 %	9,28 %	13,91 %
Stimmbezirk 0005	eingegangen	989	22,24 %	38,81 %	19,05 %	21,75 %	10,36 %	10,03 %
Stimmbezirk 0006	eingegangen	957	16,41 %	37,52 %	16,64 %	28,34 %	6,70 %	10,80 %
Stimmbezirk 0007	eingegangen	956	21,44 %	34,00 %	20,56 %	26,77 %	7,62 %	11,05 %
Stimmbezirk 0011	eingegangen	0		35,04 %	16,77 %	24,98 %	6,17 %	17,05 %
Stimmbezirk 0012	eingegangen	0		37,97 %	19,29 %	21,30 %	6,10 %	15,33 %
Stimmbezirk 0013	eingegangen	0		42,09 %	18,31 %	20,58 %	6,45 %	12,57 %
Stimmbezirk 0014	eingegangen	0		39,85 %	17,61 %	21,62 %	5,75 %	15,17 %
Stimmbezirk 0015	eingegangen	0		39,41 %	16,66 %	24,98 %	7,03 %	11,91 %
Stimmbezirk 0016	eingegangen	0		32,14 %	15,15 %	34,33 %	5,57 %	12,81 %
Stimmbezirk 0017	eingegangen	0		40,68 %	13,19 %	27,76 %	3,83 %	14,54 %

Stimmbezirk	Stand	Wahlberechtigte	Wähler/innen	CSU	GRÜNE	FREIE WÄHLER / FW	SPD	AL
Stadt Obernburg a.Main	14 von 14	6.608	60,21 %	37,37 %	18,57 %	24,08 %	6,39 %	13,59 %

Wahl des ersten Bürgermeisters Stadt Obernburg a.Main

	Anzahl	Prozent
Fieger, CSU	1.920	48,82 %
Grundmann, GRÜNE	394	10,02 %
Hartmann, FREIE WÄHLER / FW	890	22,63 %
Weitz, SPD	209	5,31 %
Heinz, AL	520	13,22 %



Fieger, CSU = Fieger, Christlich-Soziale Union in Bayern e.V.

Grundmann, GRÜNE = Grundmann, BÜNDNIS 90/DIE GRÜNEN

Hartmann, FREIE WÄHLER / FW = Hartmann, FREIE WÄHLER/FREIE WÄHLER Obernburg – Eisenbach

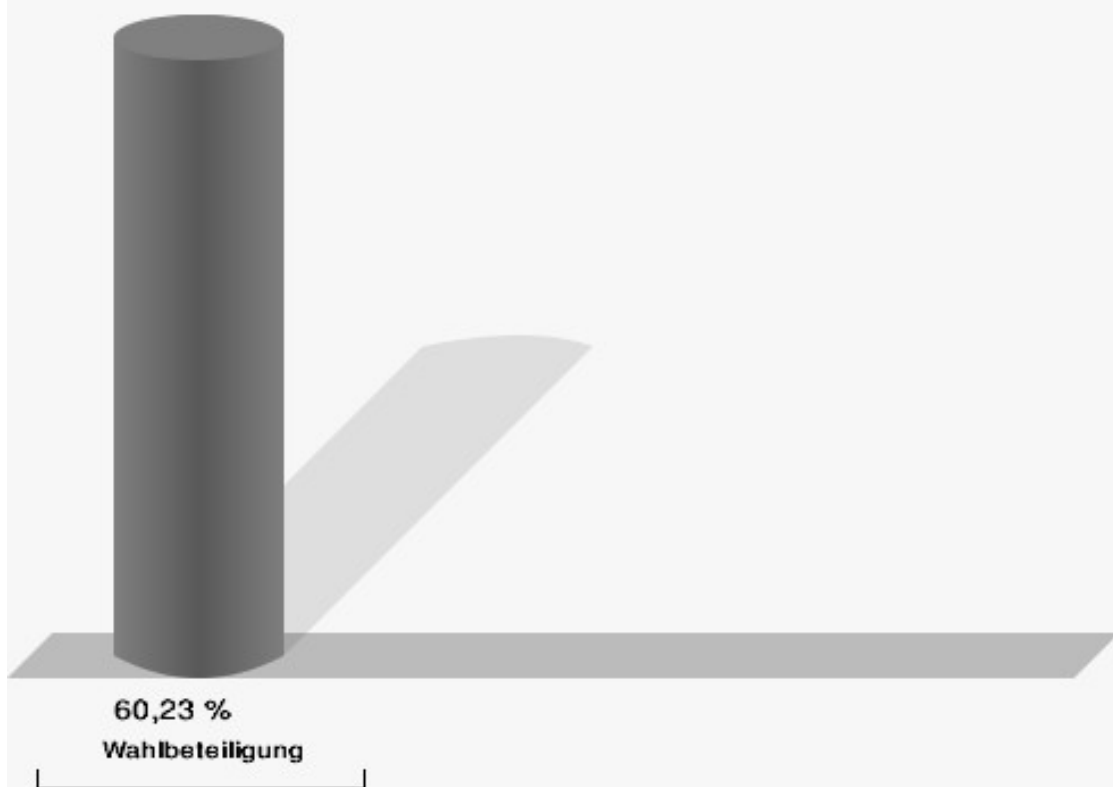
Weitz, SPD = Weitz, Sozialdemokratische Partei Deutschlands

Heinz, AL = Heinz, Aktive Liste Obernburg Eisenbach

Es findet eine Stichwahl statt zwischen

Fieger, Dietmar (CSU)	Hartmann, Markus (FREIE WÄHLER / FW)
-----------------------	--------------------------------------

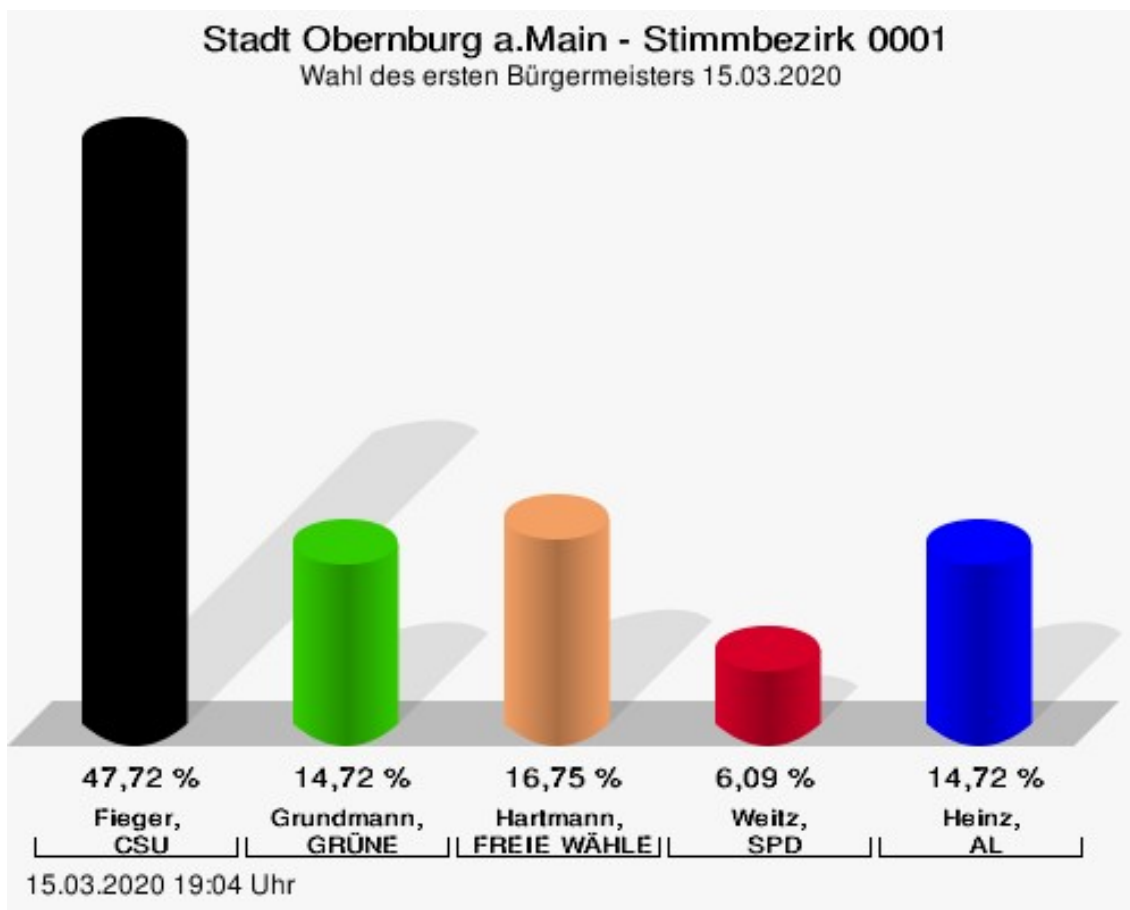
Wahlbeteiligung



15.03.2020 22:46 Uhr - 14 von 14 Schnellmeldungen

Stimmbezirke Stimmbezirk 0001

	Anzahl	Prozent
Fieger, CSU	94	47,72 %
Grundmann, GRÜNE	29	14,72 %
Hartmann, FREIE WÄHLER / FW	33	16,75 %
Weitz, SPD	12	6,09 %
Heinz, AL	29	14,72 %



Fieger, CSU = Fieger, Christlich-Soziale Union in Bayern e.V.

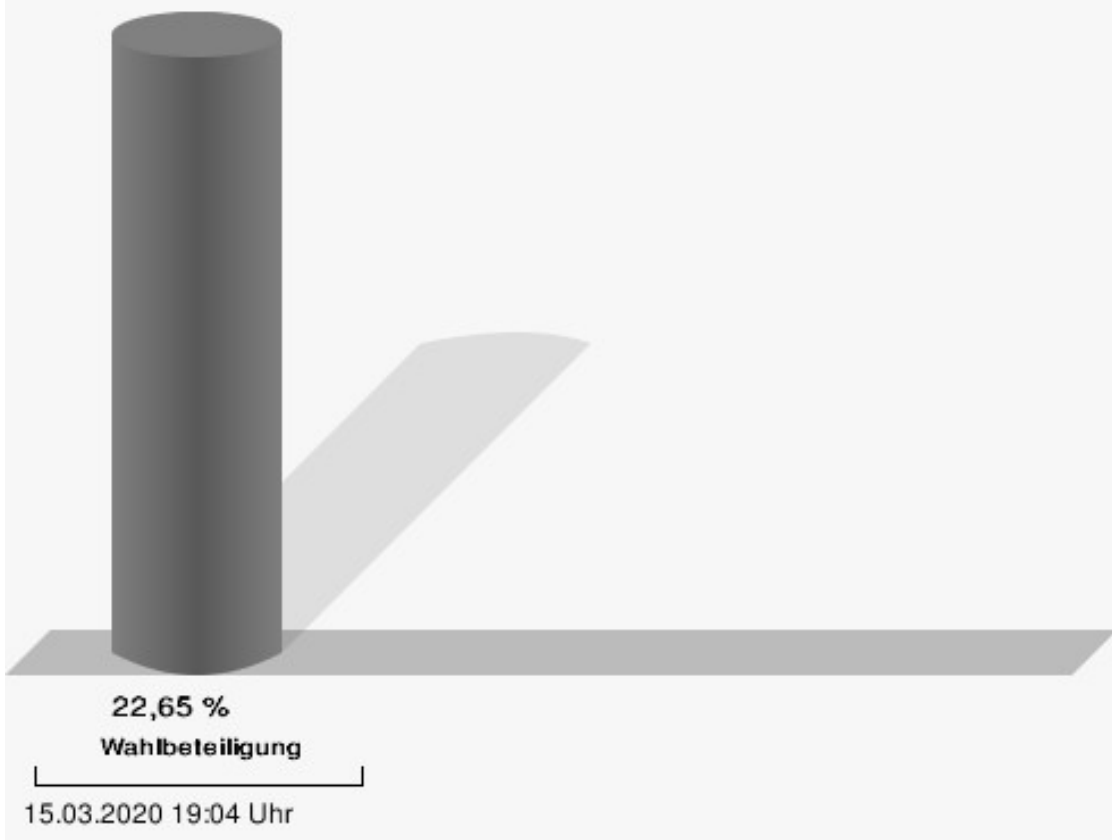
Grundmann, GRÜNE = Grundmann, BÜNDNIS 90/DIE GRÜNEN

Hartmann, FREIE WÄHLER / FW = Hartmann, FREIE WÄHLER/FREIE WÄHLER Obernburg – Eisenbach

Weitz, SPD = Weitz, Sozialdemokratische Partei Deutschlands

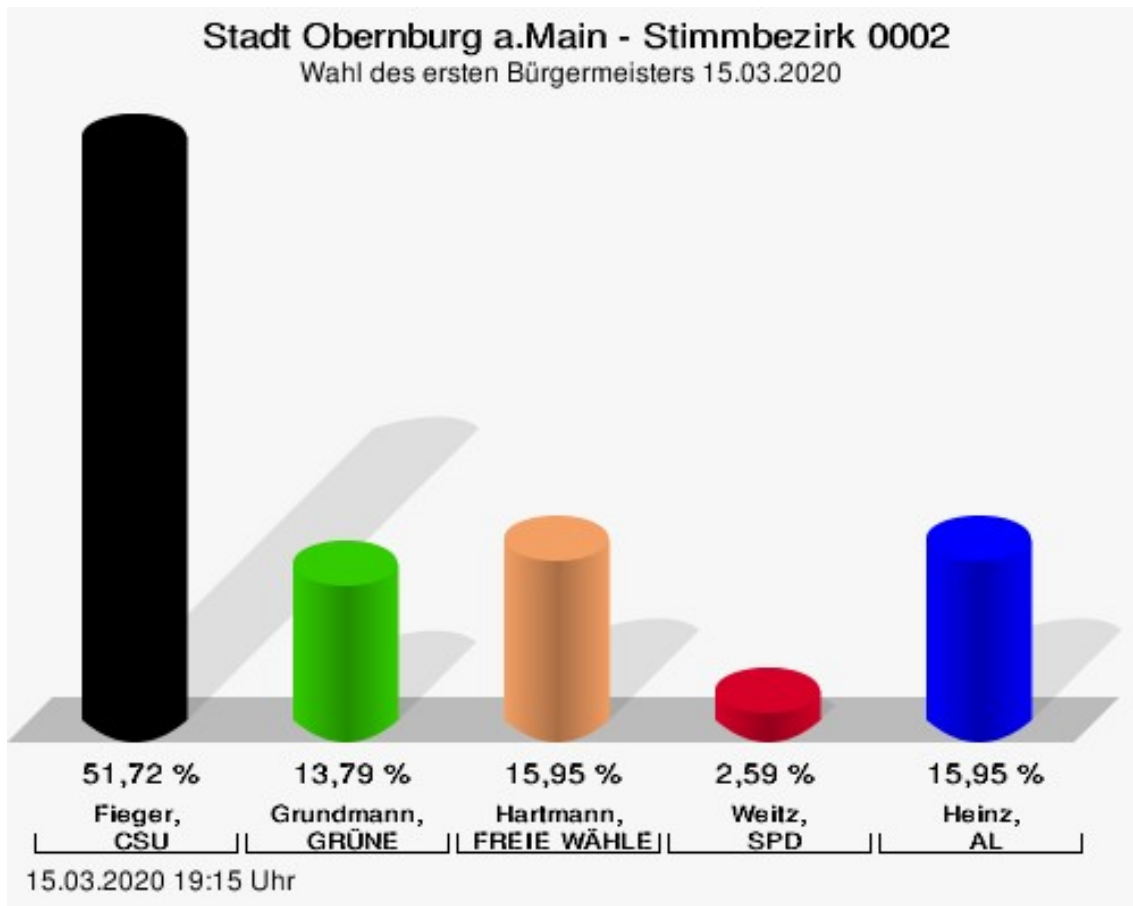
Heinz, AL = Heinz, Aktive Liste Obernburg Eisenbach

Wahlbeteiligung



Stimmbezirk 0002

	Anzahl	Prozent
Fieger, CSU	120	51,72 %
Grundmann, GRÜNE	32	13,79 %
Hartmann, FREIE WÄHLER / FW	37	15,95 %
Weitz, SPD	6	2,59 %
Heinz, AL	37	15,95 %



Fieger, CSU = Fieger, Christlich-Soziale Union in Bayern e.V.

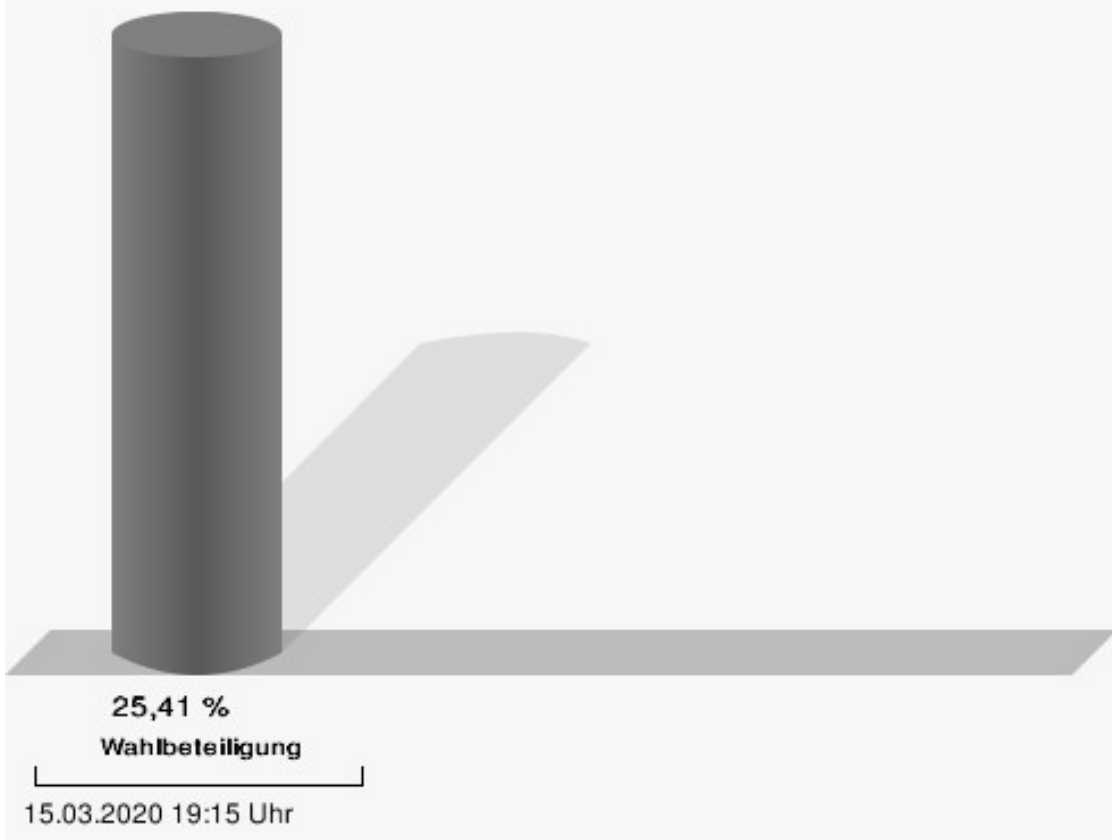
Grundmann, GRÜNE = Grundmann, BÜNDNIS 90/DIE GRÜNEN

Hartmann, FREIE WÄHLER / FW = Hartmann, FREIE WÄHLER/FREIE WÄHLER Obernburg – Eisenbach

Weitz, SPD = Weitz, Sozialdemokratische Partei Deutschlands

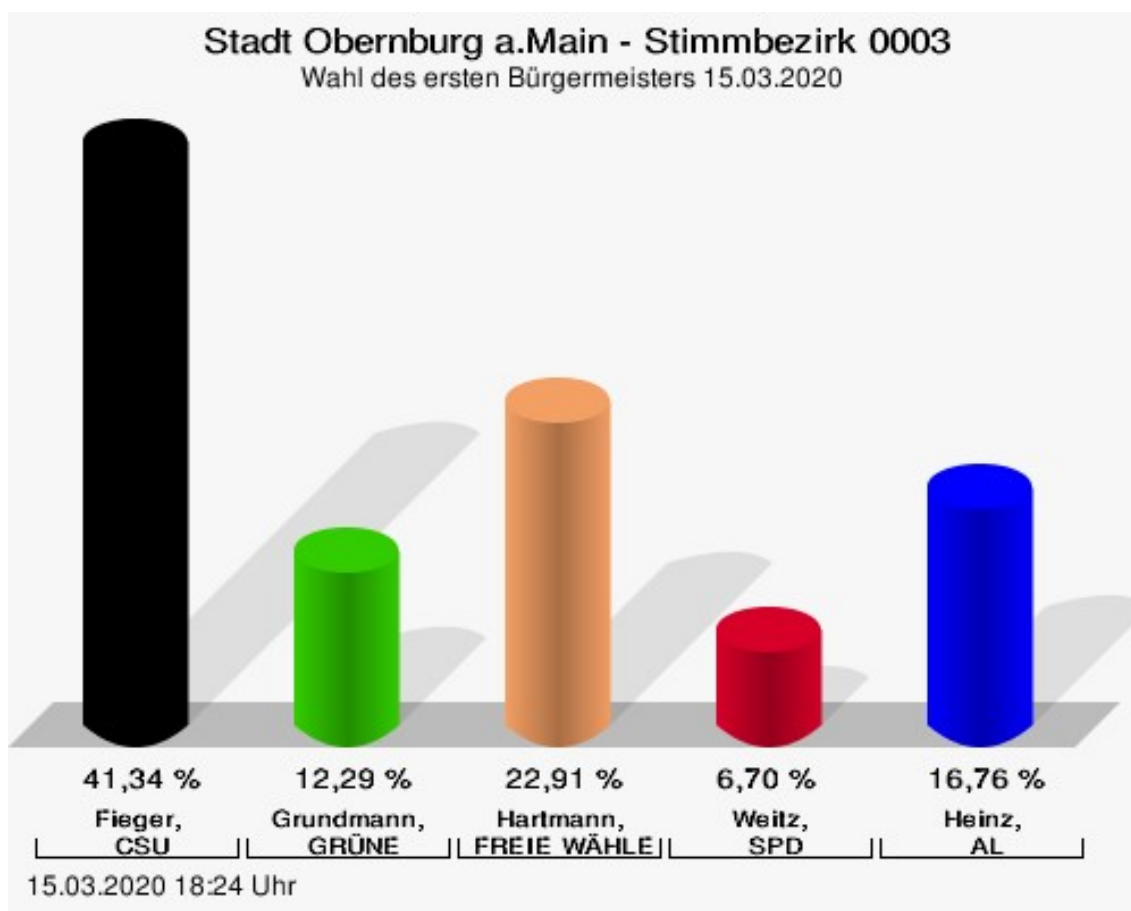
Heinz, AL = Heinz, Aktive Liste Obernburg Eisenbach

Wahlbeteiligung



Stimmbezirk 0003

	Anzahl	Prozent
Fieger, CSU	74	41,34 %
Grundmann, GRÜNE	22	12,29 %
Hartmann, FREIE WÄHLER / FW	41	22,91 %
Weitz, SPD	12	6,70 %
Heinz, AL	30	16,76 %



Fieger, CSU = Fieger, Christlich-Soziale Union in Bayern e.V.

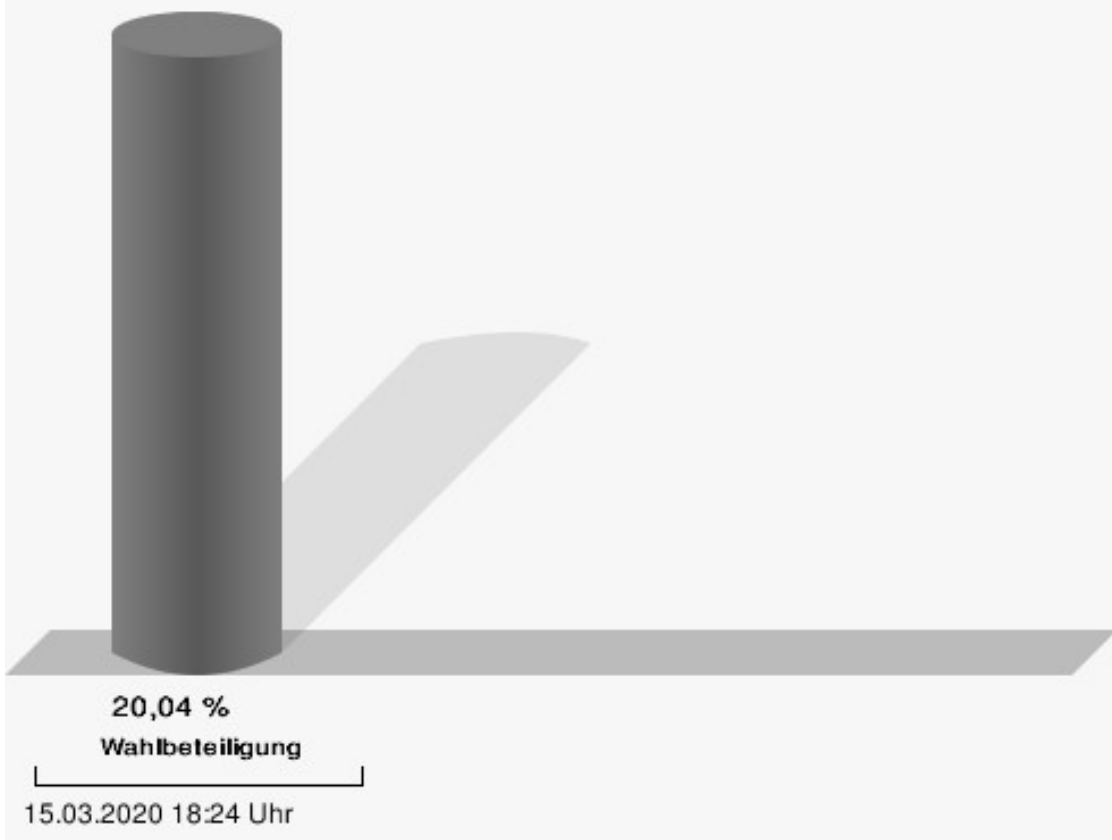
Grundmann, GRÜNE = Grundmann, BÜNDNIS 90/DIE GRÜNEN

Hartmann, FREIE WÄHLER / FW = Hartmann, FREIE WÄHLER/FREIE WÄHLER Obernburg – Eisenbach

Weitz, SPD = Weitz, Sozialdemokratische Partei Deutschlands

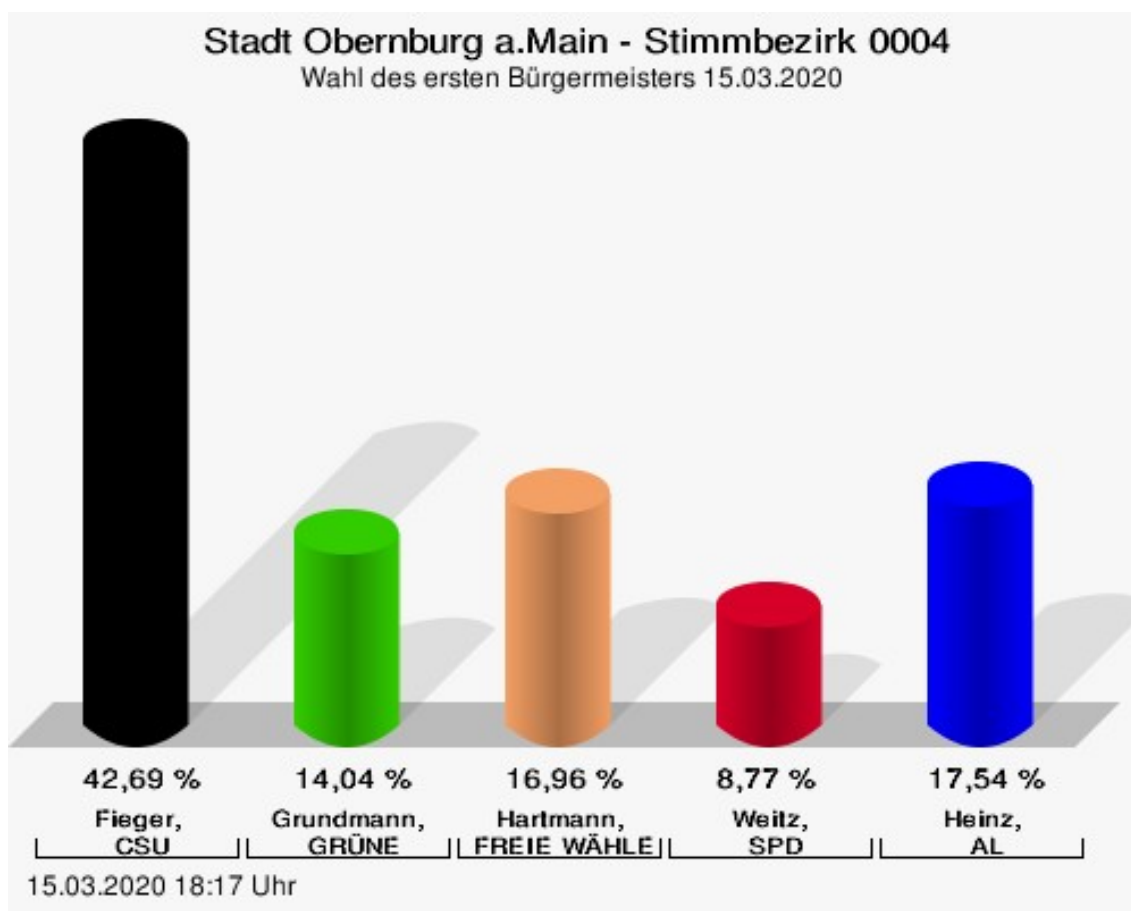
Heinz, AL = Heinz, Aktive Liste Obernburg Eisenbach

Wahlbeteiligung



Stimmbezirk 0004

	Anzahl	Prozent
Fieger, CSU	73	42,69 %
Grundmann, GRÜNE	24	14,04 %
Hartmann, FREIE WÄHLER / FW	29	16,96 %
Weitz, SPD	15	8,77 %
Heinz, AL	30	17,54 %



Fieger, CSU = Fieger, Christlich-Soziale Union in Bayern e.V.

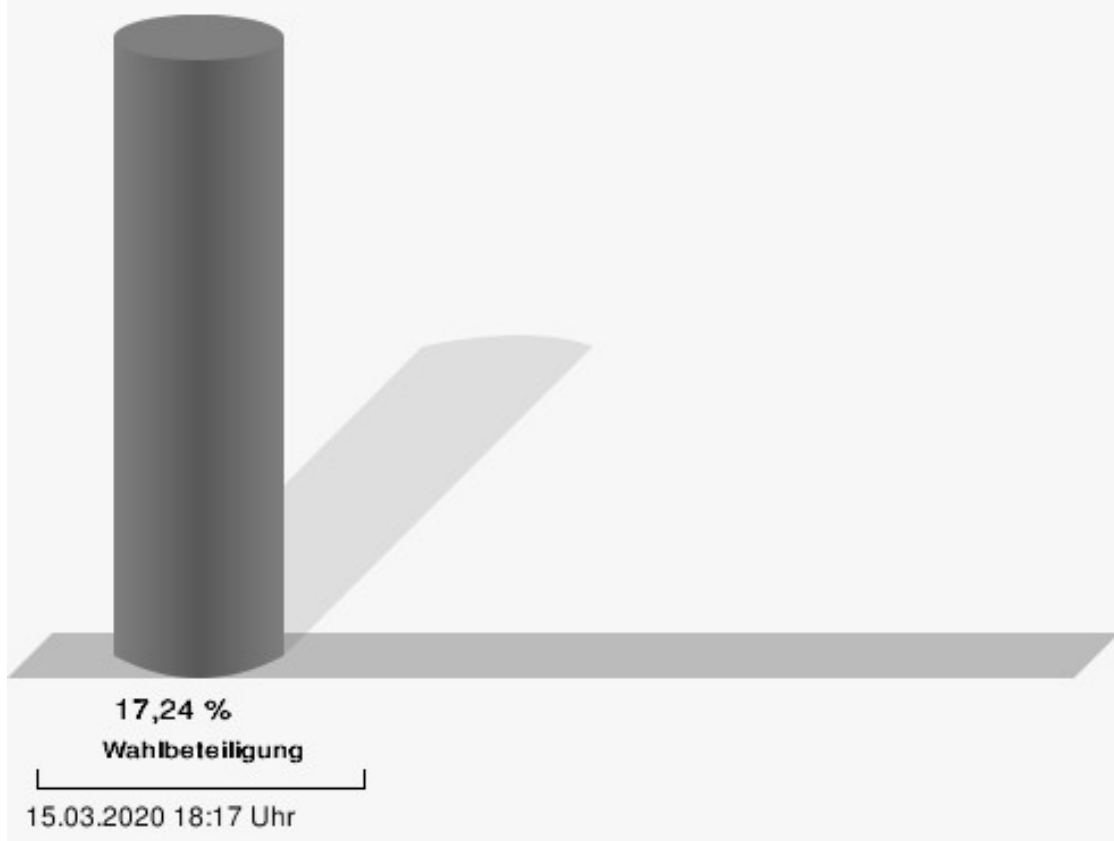
Grundmann, GRÜNE = Grundmann, BÜNDNIS 90/DIE GRÜNEN

Hartmann, FREIE WÄHLER / FW = Hartmann, FREIE WÄHLER/FREIE WÄHLER Obernburg – Eisenbach

Weitz, SPD = Weitz, Sozialdemokratische Partei Deutschlands

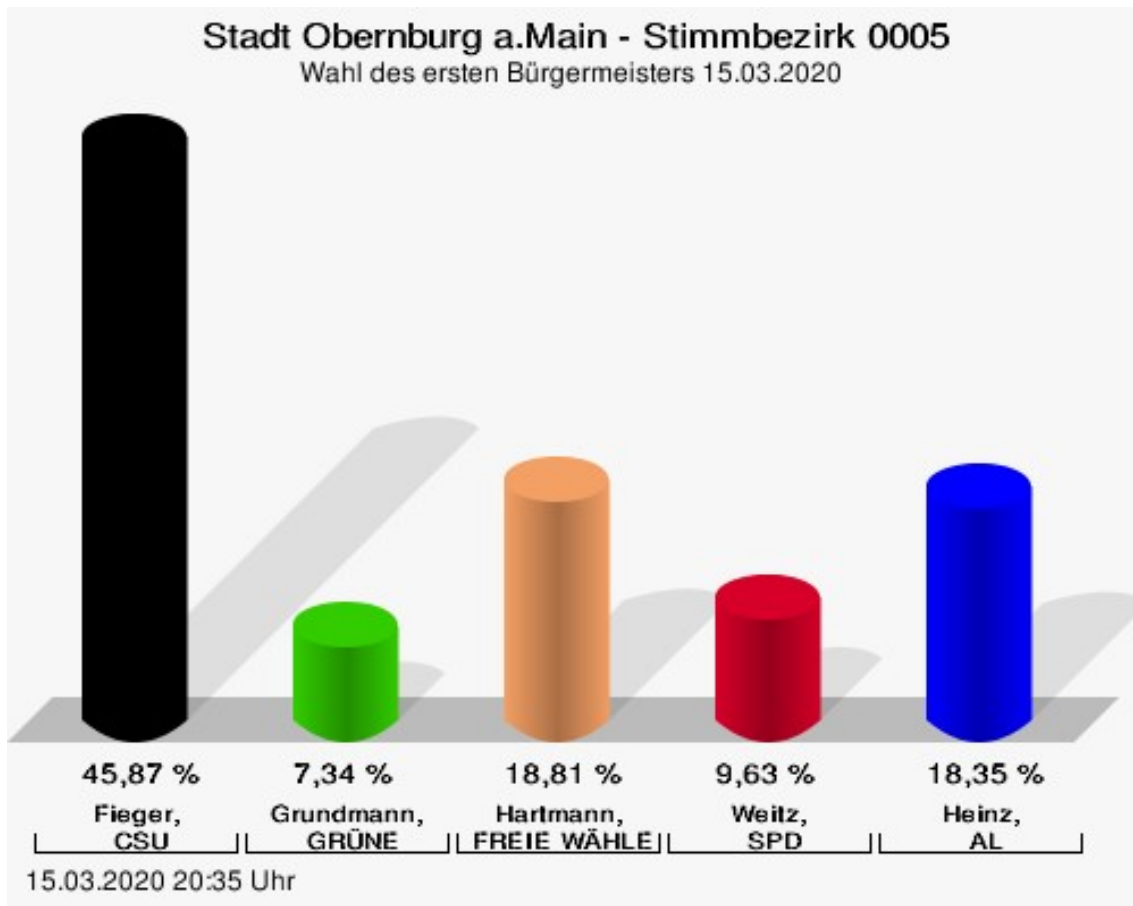
Heinz, AL = Heinz, Aktive Liste Obernburg Eisenbach

Wahlbeteiligung



Stimmbezirk 0005

	Anzahl	Prozent
Fieger, CSU	100	45,87 %
Grundmann, GRÜNE	16	7,34 %
Hartmann, FREIE WÄHLER / FW	41	18,81 %
Weitz, SPD	21	9,63 %
Heinz, AL	40	18,35 %



Fieger, CSU = Fieger, Christlich-Soziale Union in Bayern e.V.

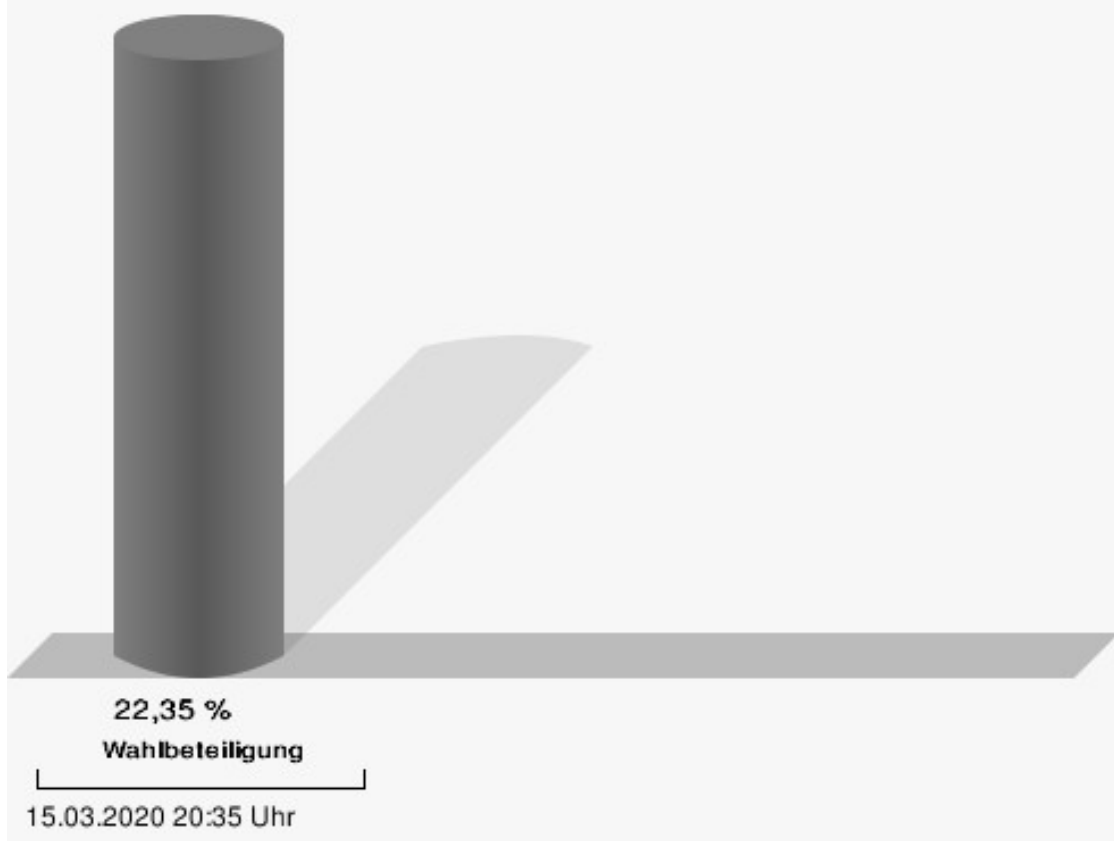
Grundmann, GRÜNE = Grundmann, BÜNDNIS 90/DIE GRÜNEN

Hartmann, FREIE WÄHLER / FW = Hartmann, FREIE WÄHLER/FREIE WÄHLER Obernburg – Eisenbach

Weitz, SPD = Weitz, Sozialdemokratische Partei Deutschlands

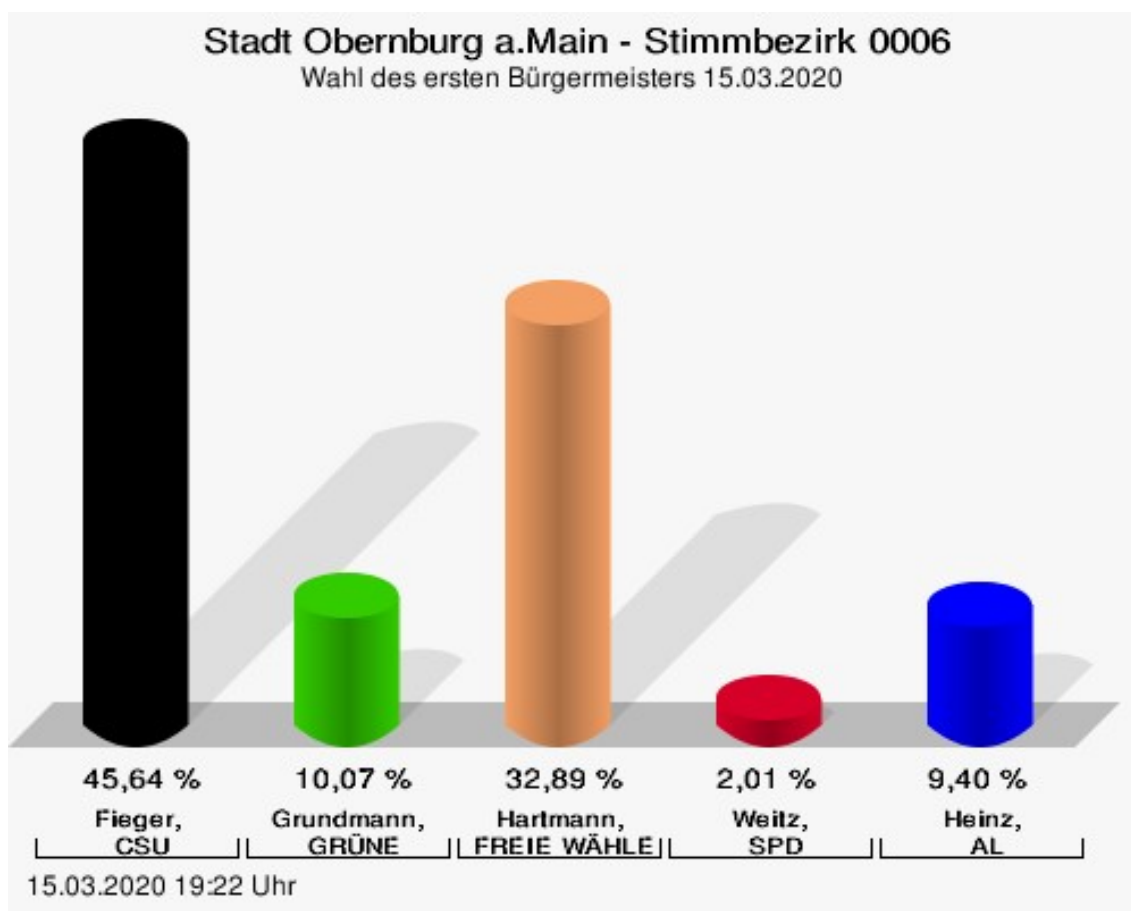
Heinz, AL = Heinz, Aktive Liste Obernburg Eisenbach

Wahlbeteiligung



Stimmbezirk 0006

	Anzahl	Prozent
Fieger, CSU	68	45,64 %
Grundmann, GRÜNE	15	10,07 %
Hartmann, FREIE WÄHLER / FW	49	32,89 %
Weitz, SPD	3	2,01 %
Heinz, AL	14	9,40 %



Fieger, CSU = Fieger, Christlich-Soziale Union in Bayern e.V.


Grundmann, GRÜNE = Grundmann, BÜNDNIS 90/DIE GRÜNEN

Hartmann, FREIE WÄHLER / FW = Hartmann, FREIE WÄHLER/FREIE WÄHLER Obernburg – Eisenbach

Weitz, SPD = Weitz, Sozialdemokratische Partei Deutschlands

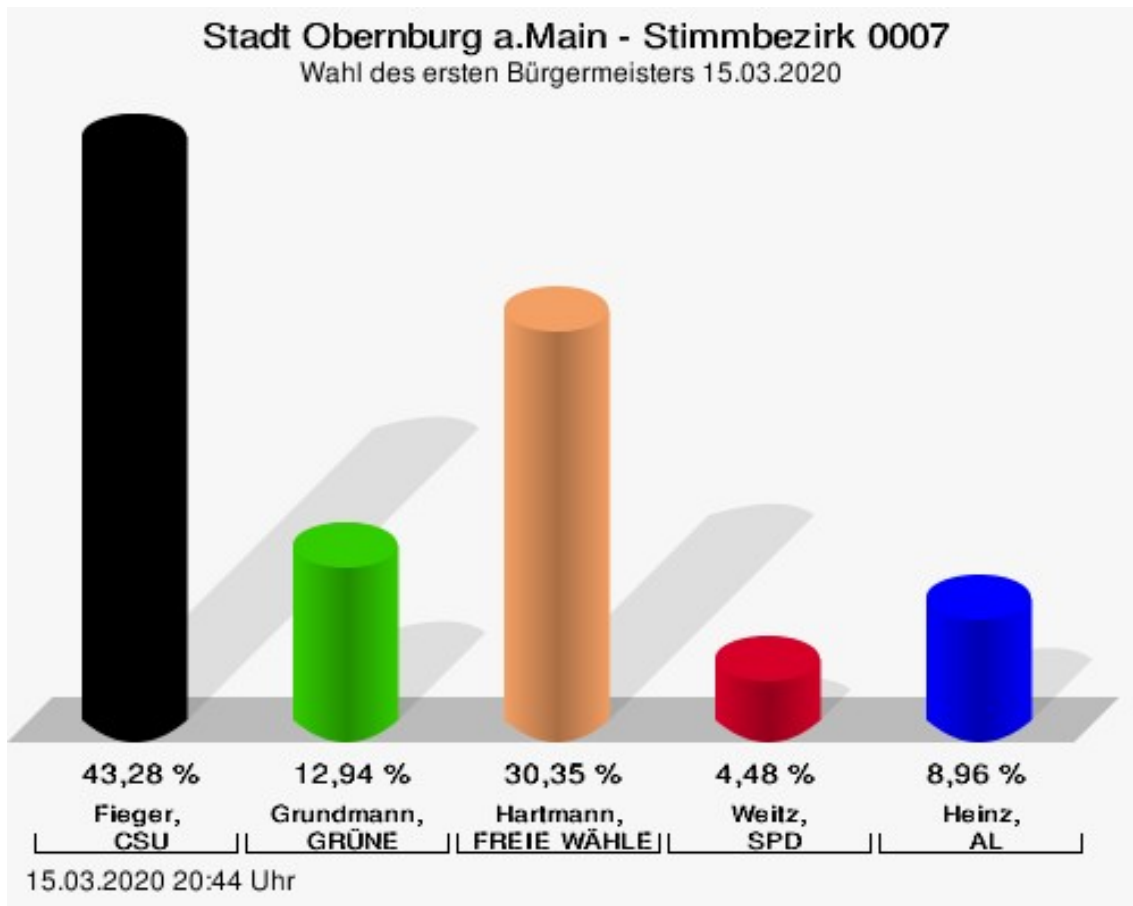
Heinz, AL = Heinz, Aktive Liste Obernburg Eisenbach

Wahlbeteiligung



Stimmbezirk 0007

	Anzahl	Prozent
Fieger, CSU	87	43,28 %
Grundmann, GRÜNE	26	12,94 %
Hartmann, FREIE WÄHLER / FW	61	30,35 %
Weitz, SPD	9	4,48 %
Heinz, AL	18	8,96 %



Fieger, CSU = Fieger, Christlich-Soziale Union in Bayern e.V.


Grundmann, GRÜNE = Grundmann, BÜNDNIS 90/DIE GRÜNEN

Hartmann, FREIE WÄHLER / FW = Hartmann, FREIE WÄHLER/FREIE WÄHLER Obernburg – Eisenbach

Weitz, SPD = Weitz, Sozialdemokratische Partei Deutschlands

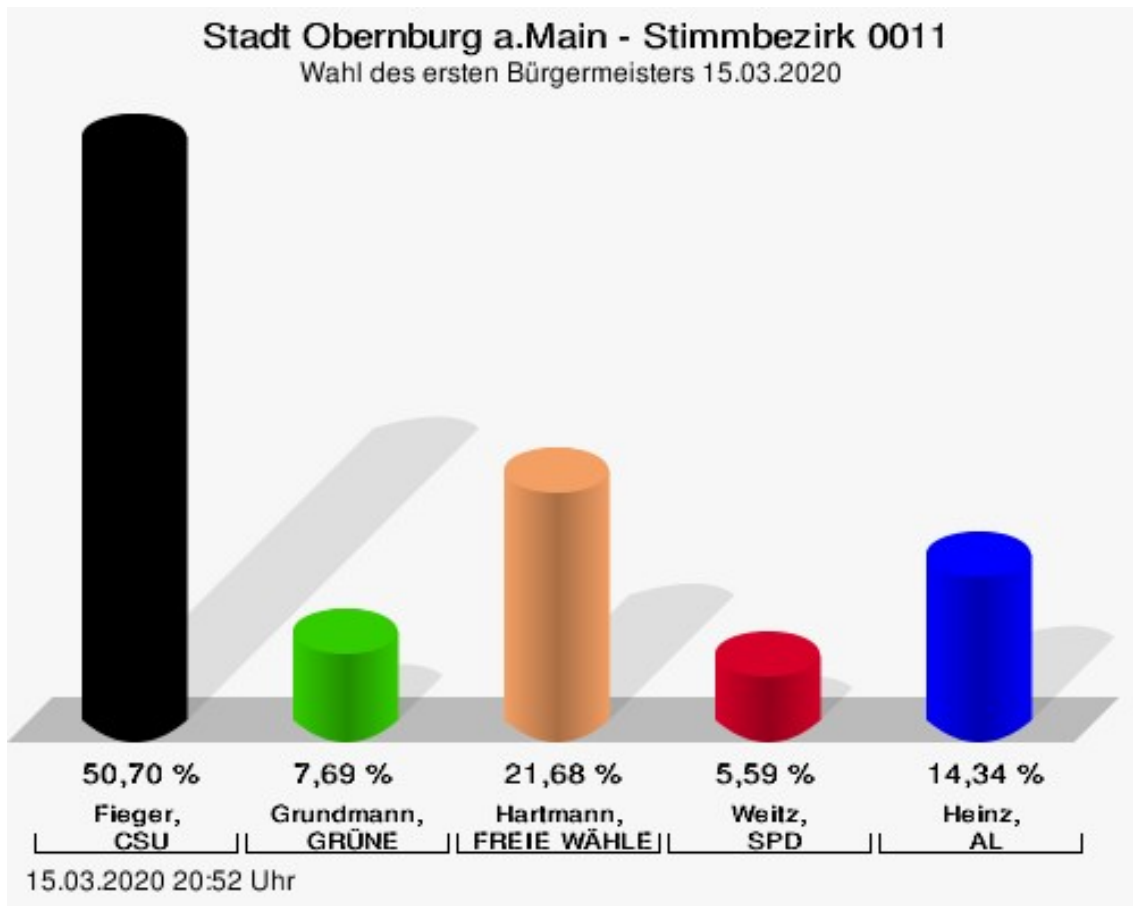
Heinz, AL = Heinz, Aktive Liste Obernburg Eisenbach

Wahlbeteiligung



Stimmbezirk 0011

	Anzahl	Prozent
Fieger, CSU	145	50,70 %
Grundmann, GRÜNE	22	7,69 %
Hartmann, FREIE WÄHLER / FW	62	21,68 %
Weitz, SPD	16	5,59 %
Heinz, AL	41	14,34 %



Fieger, CSU = Fieger, Christlich-Soziale Union in Bayern e.V.

Grundmann, GRÜNE = Grundmann, BÜNDNIS 90/DIE GRÜNEN

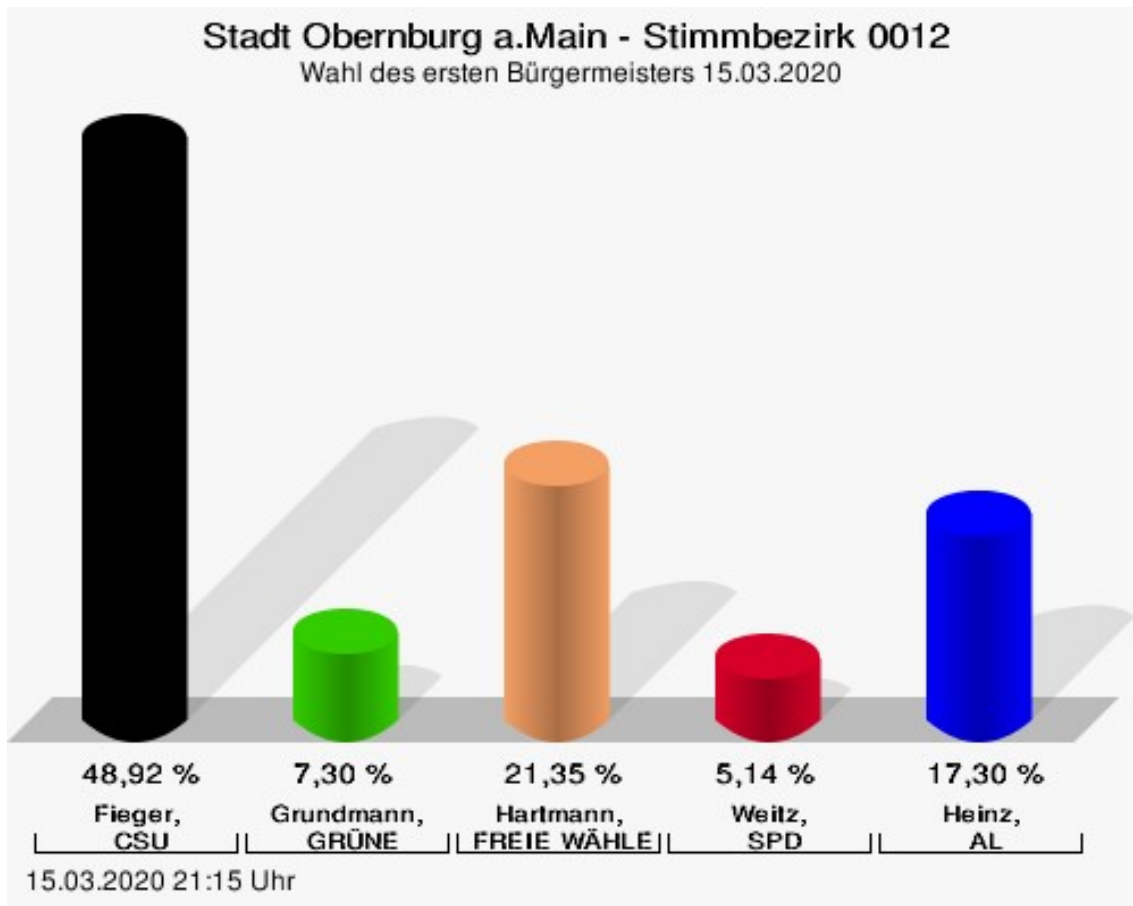
Hartmann, FREIE WÄHLER / FW = Hartmann, FREIE WÄHLER/FREIE WÄHLER Obernburg – Eisenbach

Weitz, SPD = Weitz, Sozialdemokratische Partei Deutschlands

Heinz, AL = Heinz, Aktive Liste Obernburg Eisenbach

Stimmbezirk 0012

	Anzahl	Prozent
Fieger, CSU	181	48,92 %
Grundmann, GRÜNE	27	7,30 %
Hartmann, FREIE WÄHLER / FW	79	21,35 %
Weitz, SPD	19	5,14 %
Heinz, AL	64	17,30 %



Fieger, CSU = Fieger, Christlich-Soziale Union in Bayern e.V.

Grundmann, GRÜNE = Grundmann, BÜNDNIS 90/DIE GRÜNEN

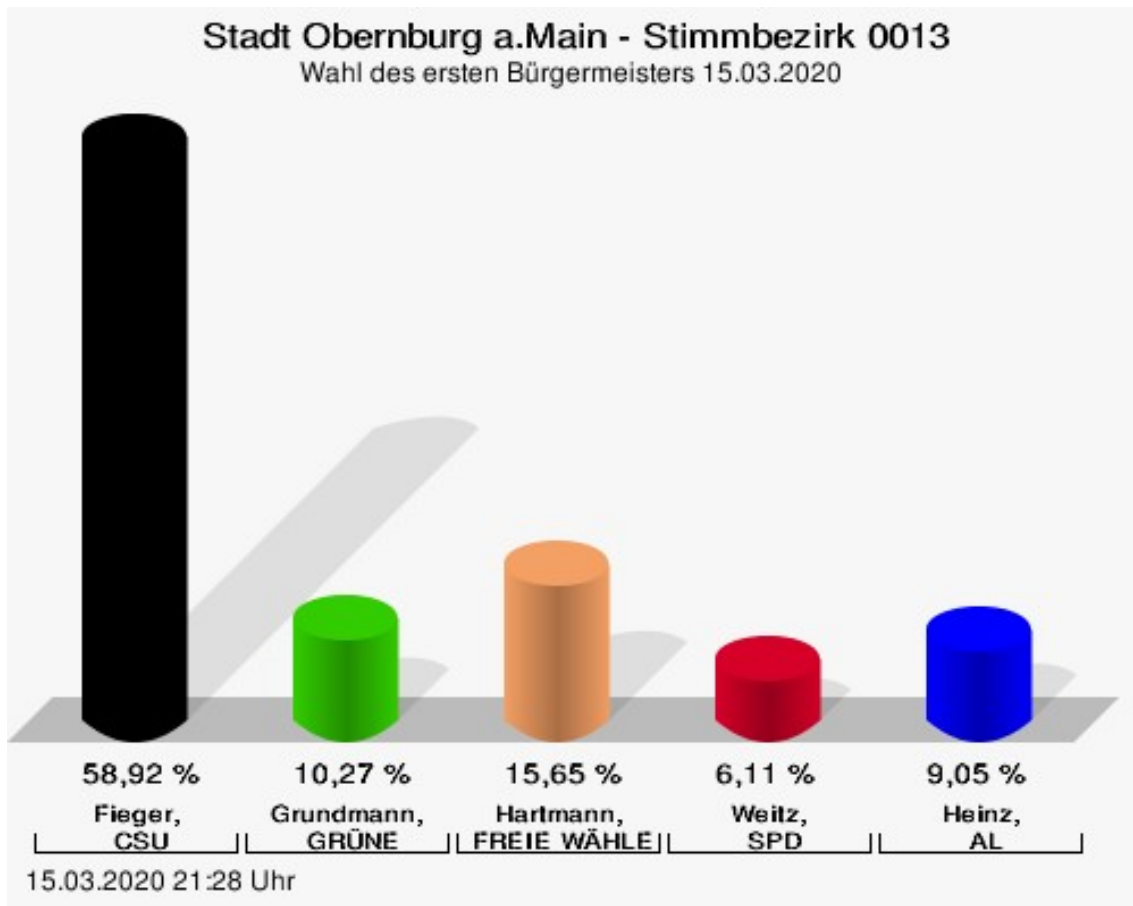
Hartmann, FREIE WÄHLER / FW = Hartmann, FREIE WÄHLER/FREIE WÄHLER Obernburg – Eisenbach

Weitz, SPD = Weitz, Sozialdemokratische Partei Deutschlands

Heinz, AL = Heinz, Aktive Liste Obernburg Eisenbach

Stimmbezirk 0013

	Anzahl	Prozent
Fieger, CSU	241	58,92 %
Grundmann, GRÜNE	42	10,27 %
Hartmann, FREIE WÄHLER / FW	64	15,65 %
Weitz, SPD	25	6,11 %
Heinz, AL	37	9,05 %



Fieger, CSU = Fieger, Christlich-Soziale Union in Bayern e.V.

Grundmann, GRÜNE = Grundmann, BÜNDNIS 90/DIE GRÜNEN

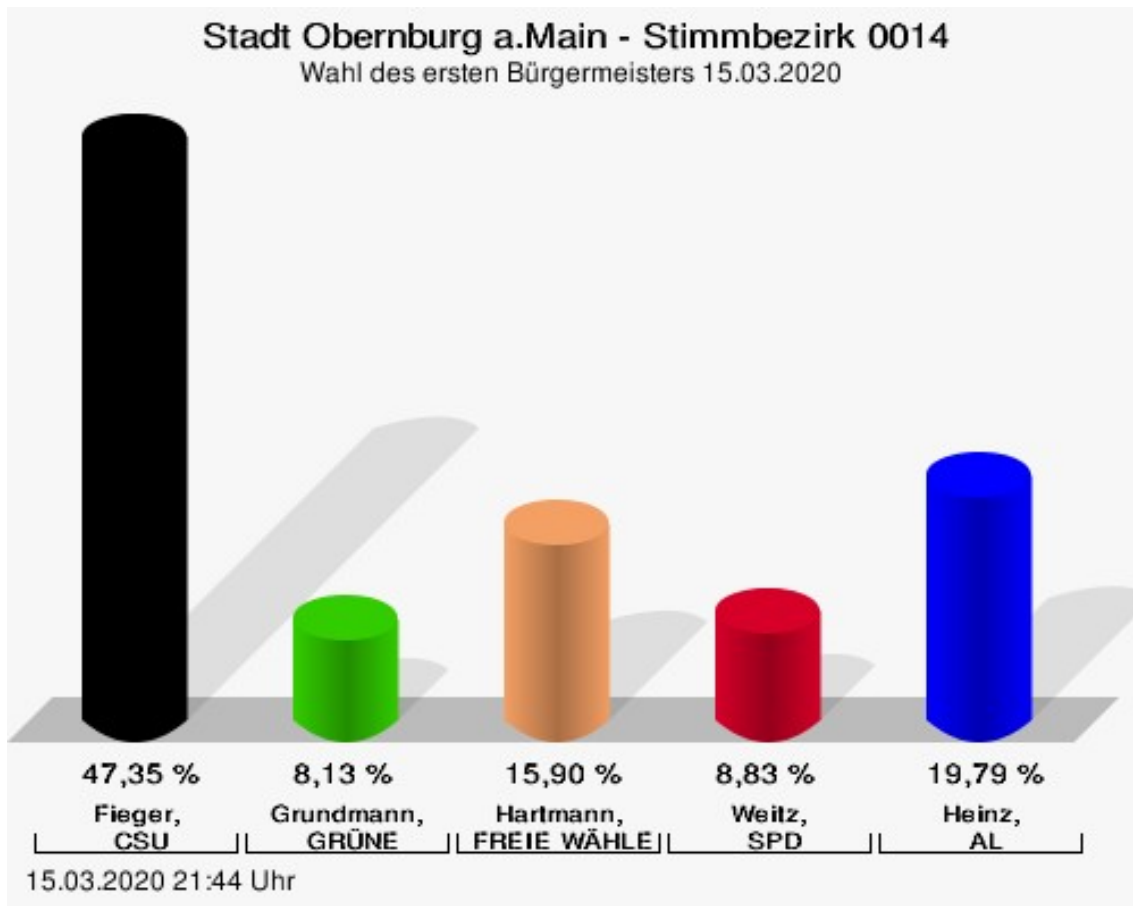
Hartmann, FREIE WÄHLER / FW = Hartmann, FREIE WÄHLER/FREIE WÄHLER Obernburg – Eisenbach

Weitz, SPD = Weitz, Sozialdemokratische Partei Deutschlands

Heinz, AL = Heinz, Aktive Liste Obernburg Eisenbach

Stimmbezirk 0014

	Anzahl	Prozent
Fieger, CSU	134	47,35 %
Grundmann, GRÜNE	23	8,13 %
Hartmann, FREIE WÄHLER / FW	45	15,90 %
Weitz, SPD	25	8,83 %
Heinz, AL	56	19,79 %



Fieger, CSU = Fieger, Christlich-Soziale Union in Bayern e.V.

Grundmann, GRÜNE = Grundmann, BÜNDNIS 90/DIE GRÜNEN

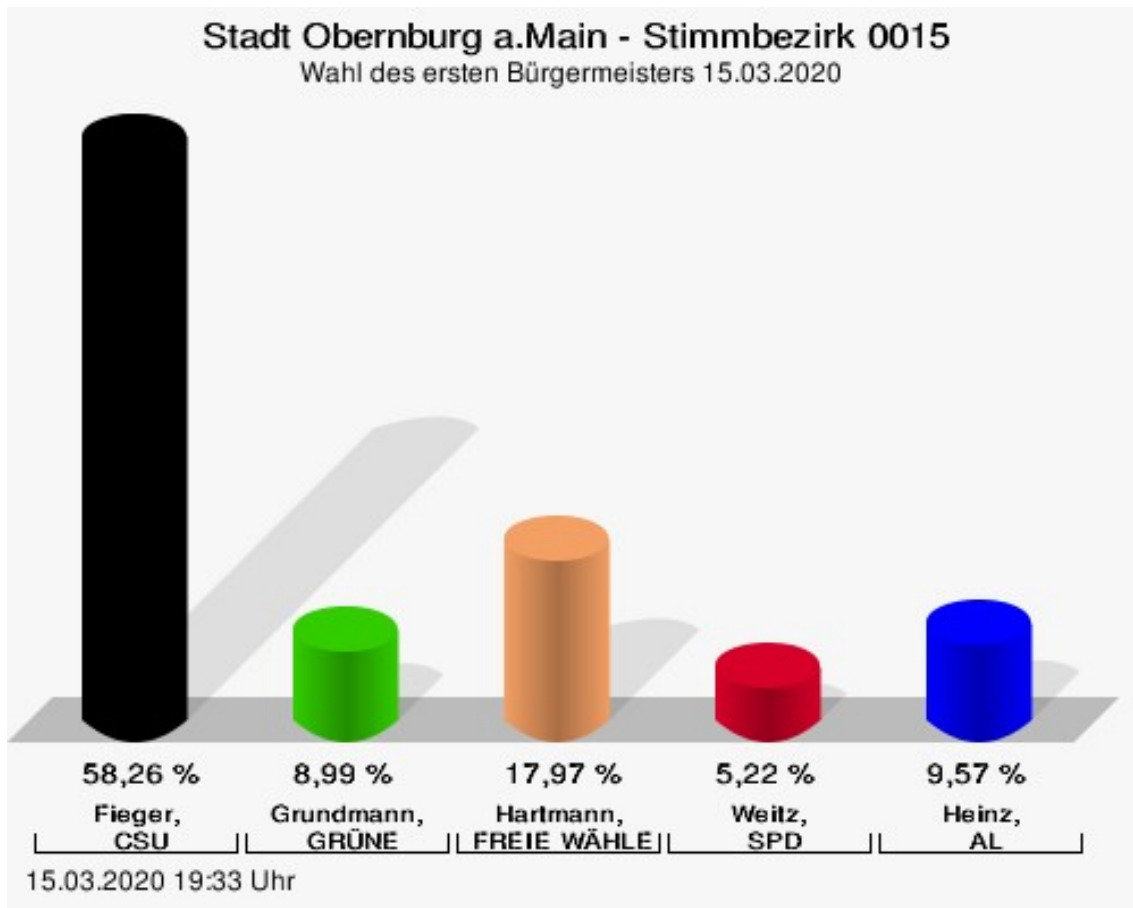
Hartmann, FREIE WÄHLER / FW = Hartmann, FREIE WÄHLER/FREIE WÄHLER Obernburg – Eisenbach

Weitz, SPD = Weitz, Sozialdemokratische Partei Deutschlands

Heinz, AL = Heinz, Aktive Liste Obernburg Eisenbach

Stimmbezirk 0015

	Anzahl	Prozent
Fieger, CSU	201	58,26 %
Grundmann, GRÜNE	31	8,99 %
Hartmann, FREIE WÄHLER / FW	62	17,97 %
Weitz, SPD	18	5,22 %
Heinz, AL	33	9,57 %



Fieger, CSU = Fieger, Christlich-Soziale Union in Bayern e.V.

Grundmann, GRÜNE = Grundmann, BÜNDNIS 90/DIE GRÜNEN

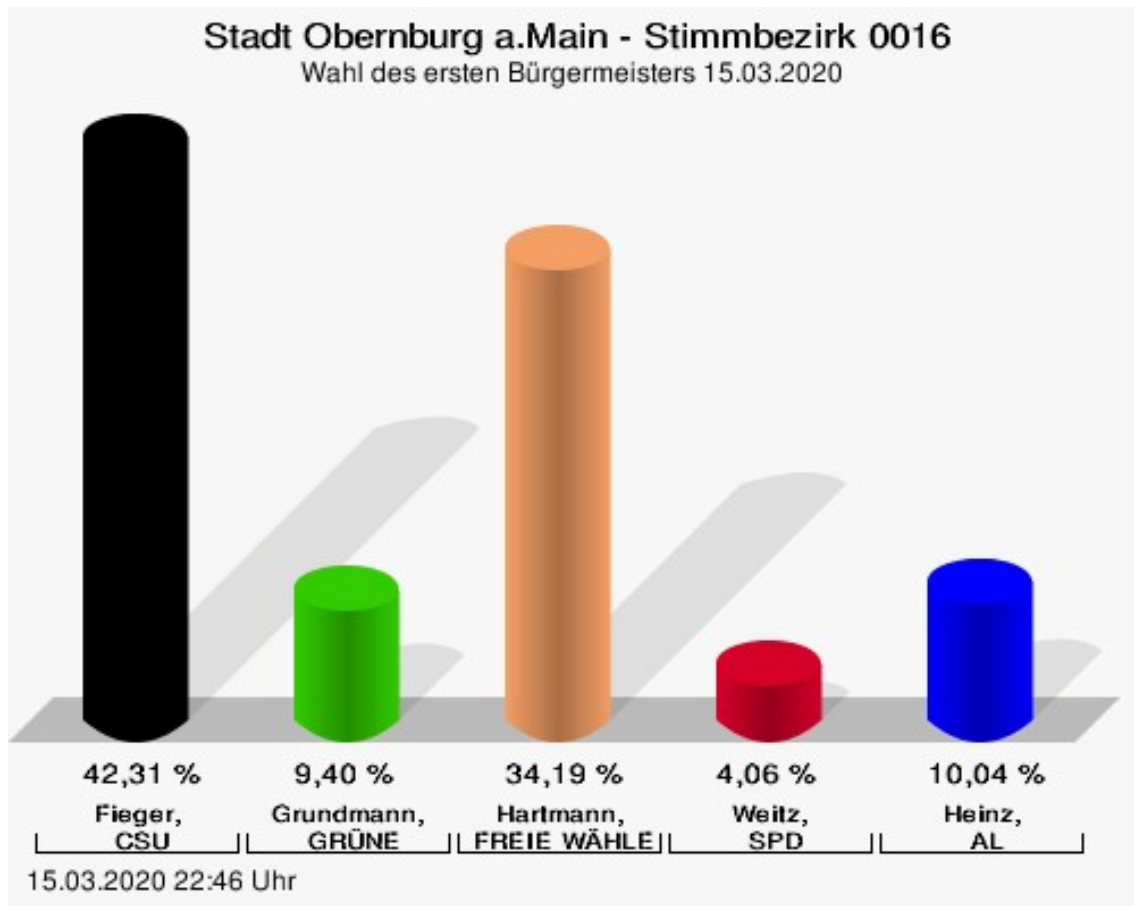
Hartmann, FREIE WÄHLER / FW = Hartmann, FREIE WÄHLER/FREIE WÄHLER Obernburg – Eisenbach

Weitz, SPD = Weitz, Sozialdemokratische Partei Deutschlands

Heinz, AL = Heinz, Aktive Liste Obernburg Eisenbach

Stimmbezirk 0016

	Anzahl	Prozent
Fieger, CSU	198	42,31 %
Grundmann, GRÜNE	44	9,40 %
Hartmann, FREIE WÄHLER / FW	160	34,19 %
Weitz, SPD	19	4,06 %
Heinz, AL	47	10,04 %



Fieger, CSU = Fieger, Christlich-Soziale Union in Bayern e.V.

Grundmann, GRÜNE = Grundmann, BÜNDNIS 90/DIE GRÜNEN

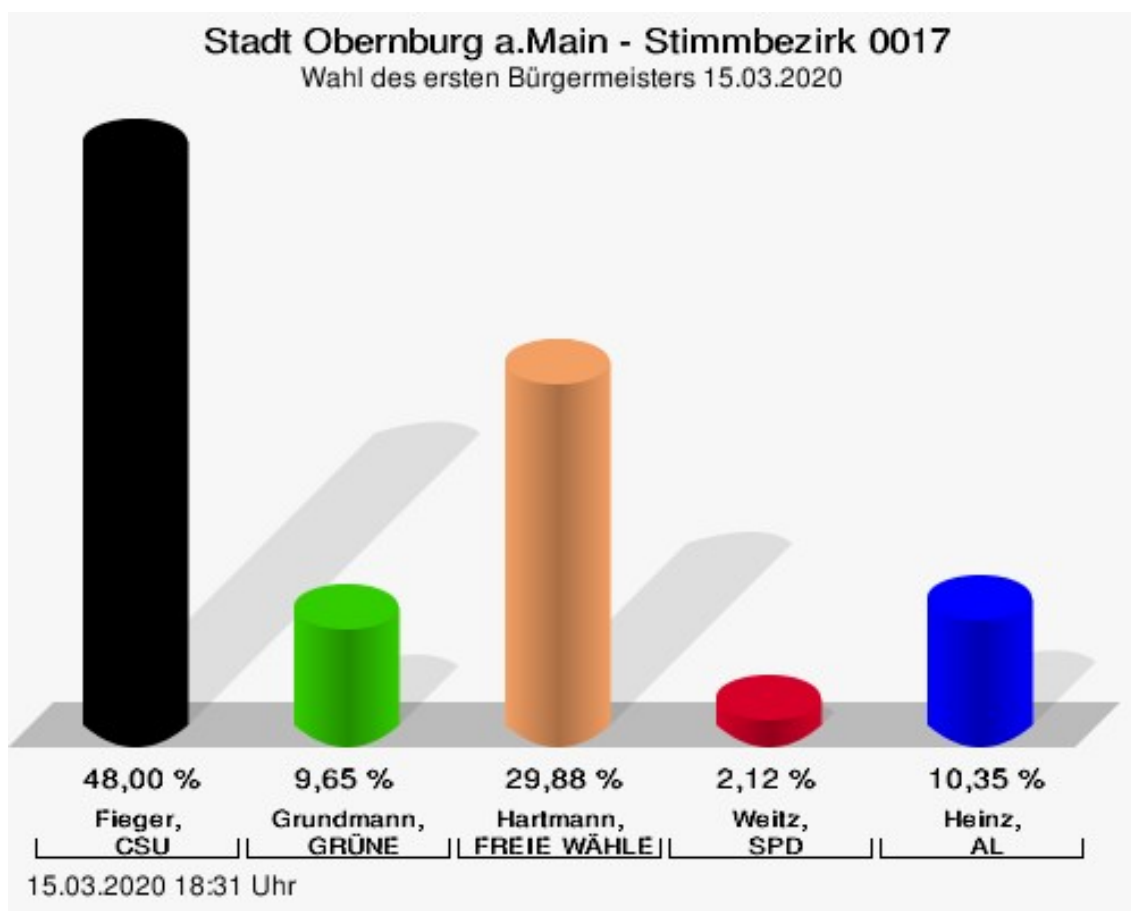
Hartmann, FREIE WÄHLER / FW = Hartmann, FREIE WÄHLER/FREIE WÄHLER Obernburg – Eisenbach

Weitz, SPD = Weitz, Sozialdemokratische Partei Deutschlands

Heinz, AL = Heinz, Aktive Liste Obernburg Eisenbach

Stimmbezirk 0017

	Anzahl	Prozent
Fieger, CSU	204	48,00 %
Grundmann, GRÜNE	41	9,65 %
Hartmann, FREIE WÄHLER / FW	127	29,88 %
Weitz, SPD	9	2,12 %
Heinz, AL	44	10,35 %



Fieger, CSU = Fieger, Christlich-Soziale Union in Bayern e.V.

Grundmann, GRÜNE = Grundmann, BÜNDNIS 90/DIE GRÜNEN

Hartmann, FREIE WÄHLER / FW = Hartmann, FREIE WÄHLER/FREIE WÄHLER Obernburg – Eisenbach

Weitz, SPD = Weitz, Sozialdemokratische Partei Deutschlands

Heinz, AL = Heinz, Aktive Liste Obernburg Eisenbach

Übersicht Stimmbezirke

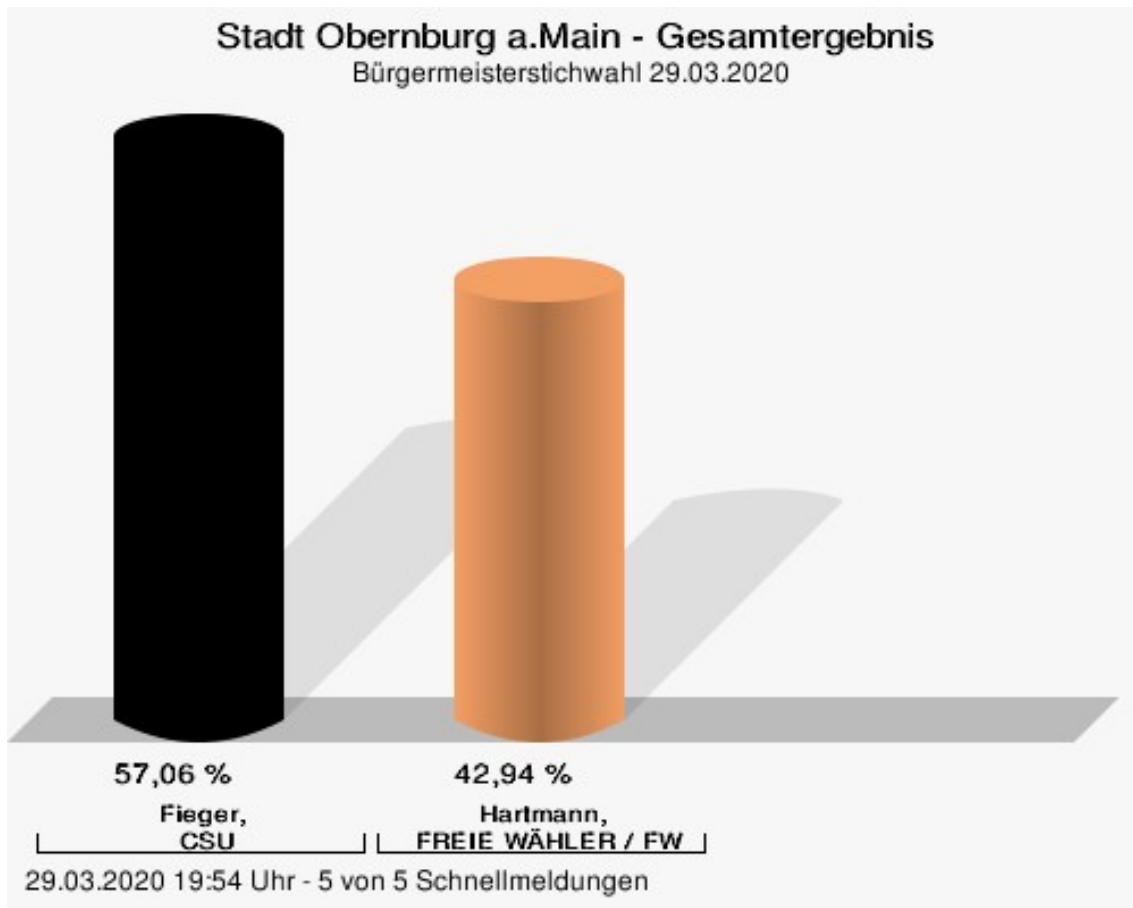
Zusammenstellung der Ergebnisse nach Stimmbezirken

Stimmbezirk	Stand	Wahlberechtigte	Wähler/innen	gültig	CSU	GRÜNE	FREIE WÄHLER / FW	SPD	AL
Stimmbezirk 0001	eingegangen	883	22,65 %	98,50 %	47,72 %	14,72 %	16,75 %	6,09 %	14,72 %
Stimmbezirk 0002	eingegangen	921	25,41 %	99,15 %	51,72 %	13,79 %	15,95 %	2,59 %	15,95 %
Stimmbezirk 0003	eingegangen	893	20,04 %	100,00 %	41,34 %	12,29 %	22,91 %	6,70 %	16,76 %
Stimmbezirk 0004	eingegangen	1.009	17,24 %	98,28 %	42,69 %	14,04 %	16,96 %	8,77 %	17,54 %
Stimmbezirk 0005	eingegangen	989	22,35 %	98,64 %	45,87 %	7,34 %	18,81 %	9,63 %	18,35 %
Stimmbezirk 0006	eingegangen	957	16,41 %	94,90 %	45,64 %	10,07 %	32,89 %	2,01 %	9,40 %
Stimmbezirk 0007	eingegangen	956	21,44 %	98,05 %	43,28 %	12,94 %	30,35 %	4,48 %	8,96 %
Stimmbezirk 0011	eingegangen	0		98,96 %	50,70 %	7,69 %	21,68 %	5,59 %	14,34 %
Stimmbezirk 0012	eingegangen	0		99,20 %	48,92 %	7,30 %	21,35 %	5,14 %	17,30 %
Stimmbezirk 0013	eingegangen	0		99,51 %	58,92 %	10,27 %	15,65 %	6,11 %	9,05 %
Stimmbezirk 0014	eingegangen	0		99,30 %	47,35 %	8,13 %	15,90 %	8,83 %	19,79 %
Stimmbezirk 0015	eingegangen	0		99,42 %	58,26 %	8,99 %	17,97 %	5,22 %	9,57 %
Stimmbezirk 0016	eingegangen	0		99,57 %	42,31 %	9,40 %	34,19 %	4,06 %	10,04 %
Stimmbezirk 0017	eingegangen	0		97,70 %	48,00 %	9,65 %	29,88 %	2,12 %	10,35 %

Stimmbezirk	Stand	Wahlberech- tigte	Wähler/innen	gültig	CSU	GRÜNE	FREIE WÄH- LER / FW	SPD	AL
Stadt Obern- burg a.Main	14 von 14	6.608	60,23 %	98,82 %	48,82 %	10,02 %	22,63 %	5,31 %	13,22 %

Bürgermeisterstichwahl Stadt Obernburg a.Main

	Anzahl	Prozent
Fieger, CSU	2.414	57,06 %
Hartmann, FREIE WÄHLER / FW	1.817	42,94 %

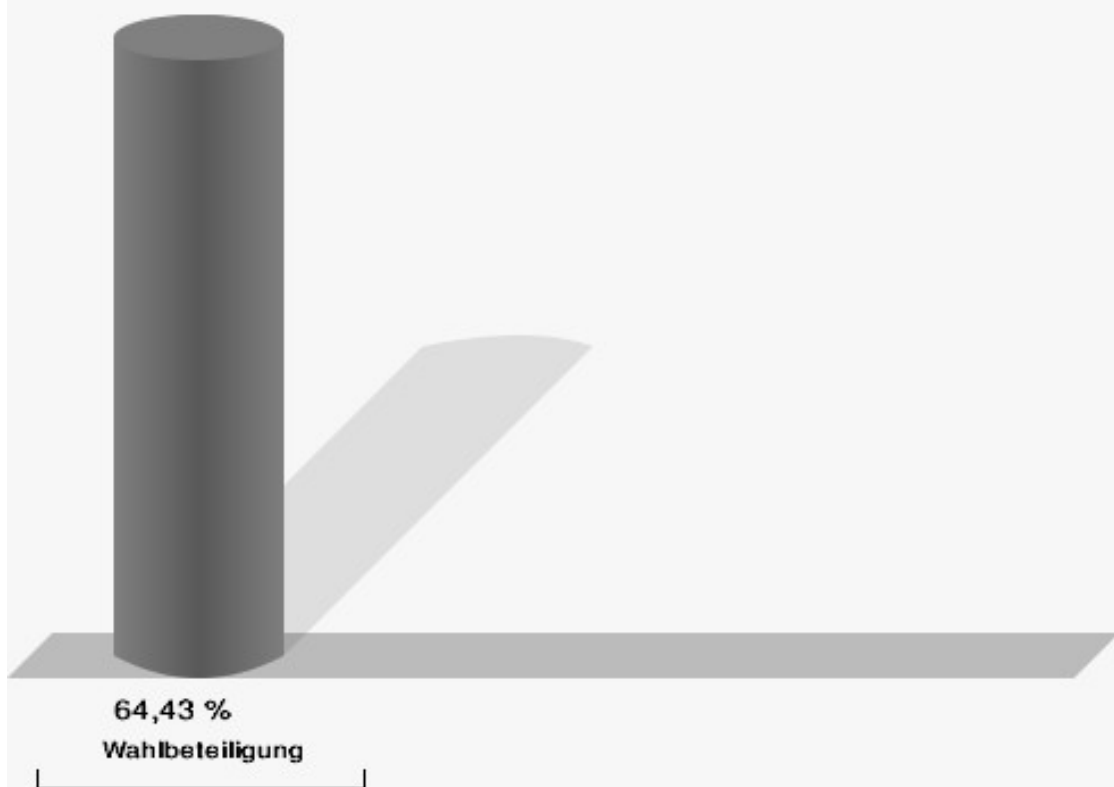


Fieger, CSU = Fieger, Christlich-Soziale Union in Bayern e.V.

Hartmann, FREIE WÄHLER / FW = Hartmann, FREIE WÄHLER/FREIE WÄHLER Obernburg – Eisenbach

Gewählt
Fieger, Dietmar (CSU)


Wahlbeteiligung



29.03.2020 19:54 Uhr - 5 von 5 Schnellmeldungen

Stimmbezirke Stimmberechtigte

	Anzahl	Prozent
Fieger, CSU	0	---
Hartmann, FREIE WÄHLER / FW	0	---



Fieger, CSU = Fieger, Christlich-Soziale Union in Bayern e.V.

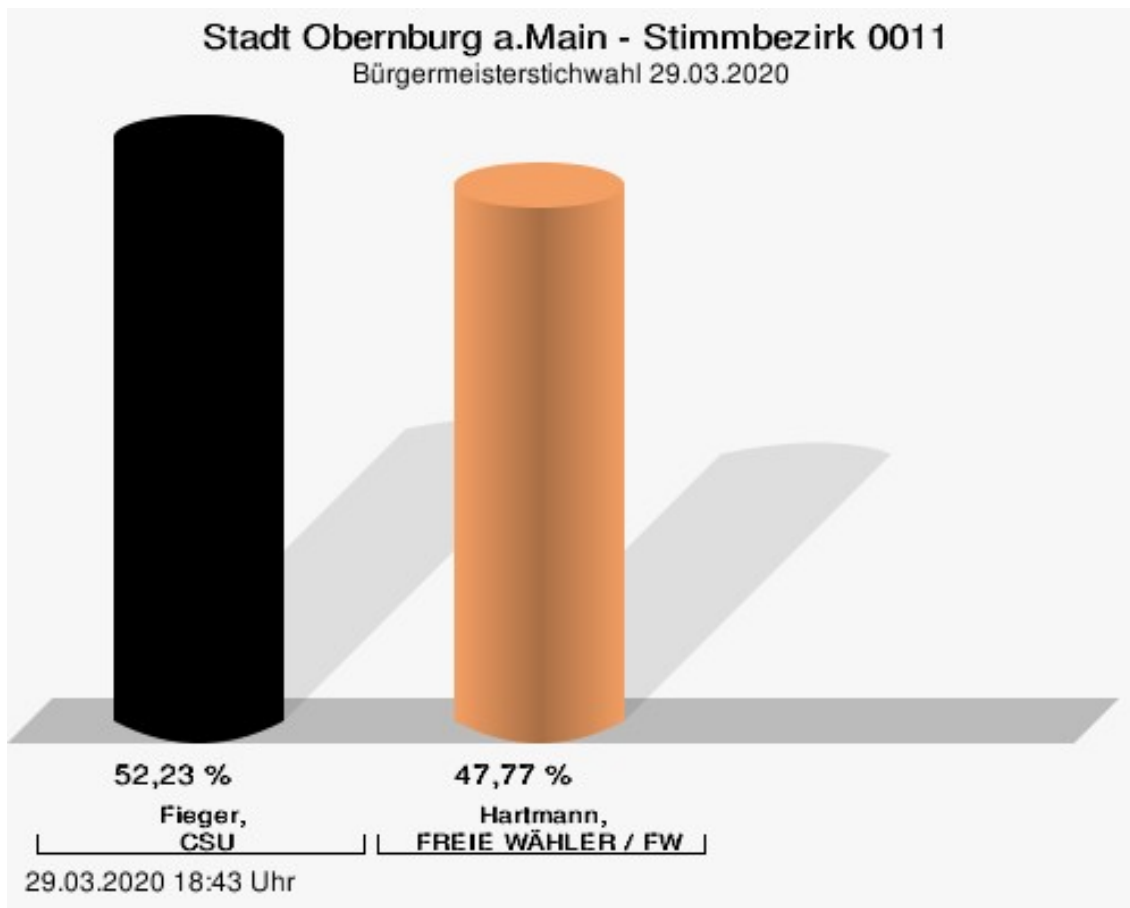
Hartmann, FREIE WÄHLER / FW = Hartmann, FREIE WÄHLER/FREIE WÄHLER Obernburg – Eisenbach

Wahlbeteiligung



Stimmbezirk 0011

	Anzahl	Prozent
Fieger, CSU	551	52,23 %
Hartmann, FREIE WÄHLER / FW	504	47,77 %

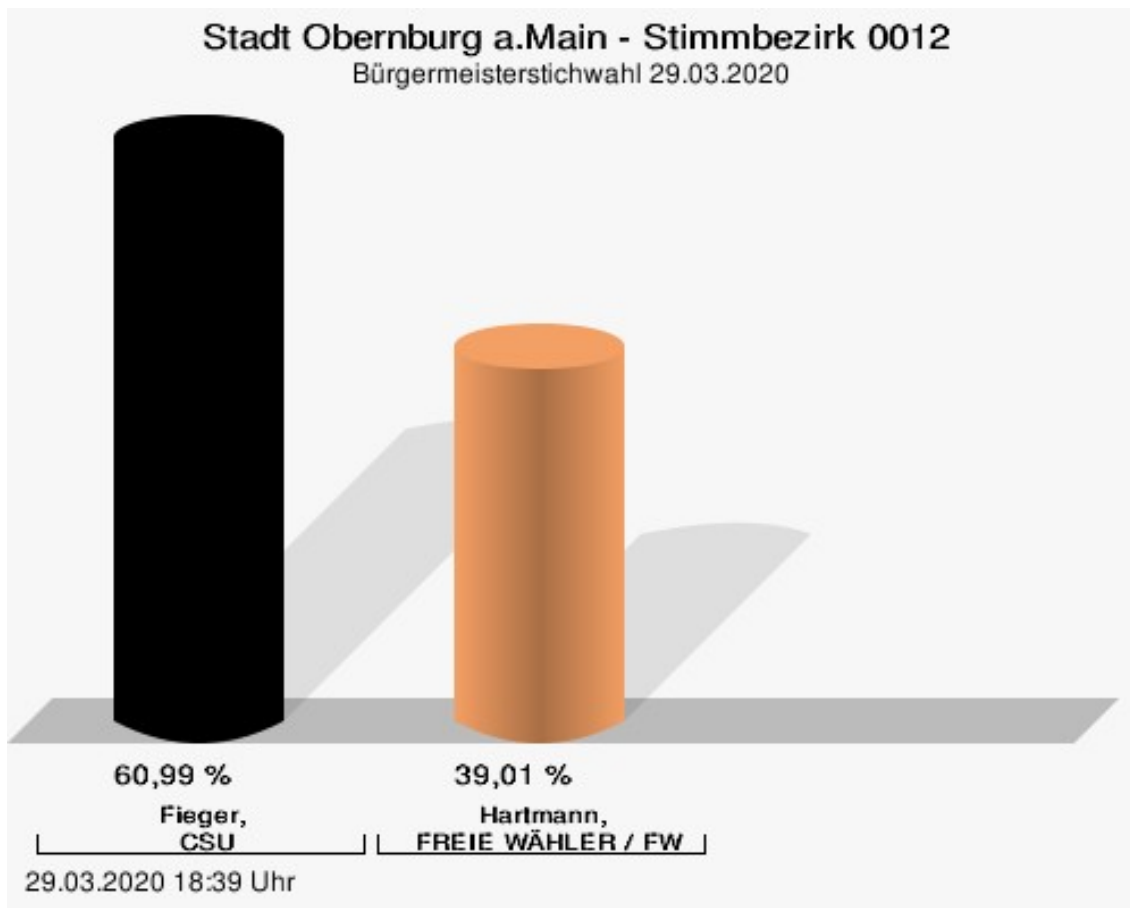


Fieger, CSU = Fieger, Christlich-Soziale Union in Bayern e.V.

Hartmann, FREIE WÄHLER / FW = Hartmann, FREIE WÄHLER/FREIE WÄHLER Obernburg – Eisenbach

Stimmbezirk 0012

	Anzahl	Prozent
Fieger, CSU	638	60,99 %
Hartmann, FREIE WÄHLER / FW	408	39,01 %

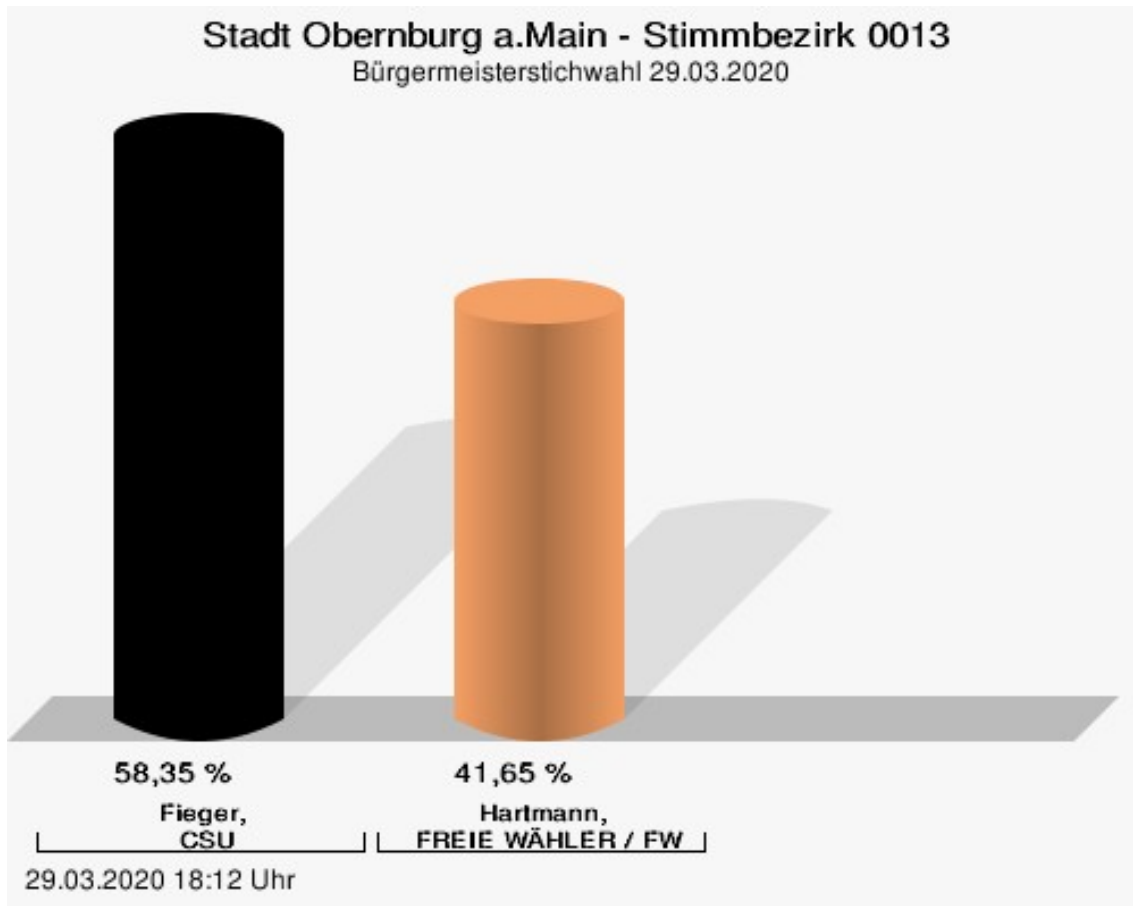


Fieger, CSU = Fieger, Christlich-Soziale Union in Bayern e.V.

Hartmann, FREIE WÄHLER / FW = Hartmann, FREIE WÄHLER/FREIE WÄHLER Obernburg – Eisenbach

Stimmbezirk 0013

	Anzahl	Prozent
Fieger, CSU	580	58,35 %
Hartmann, FREIE WÄHLER / FW	414	41,65 %

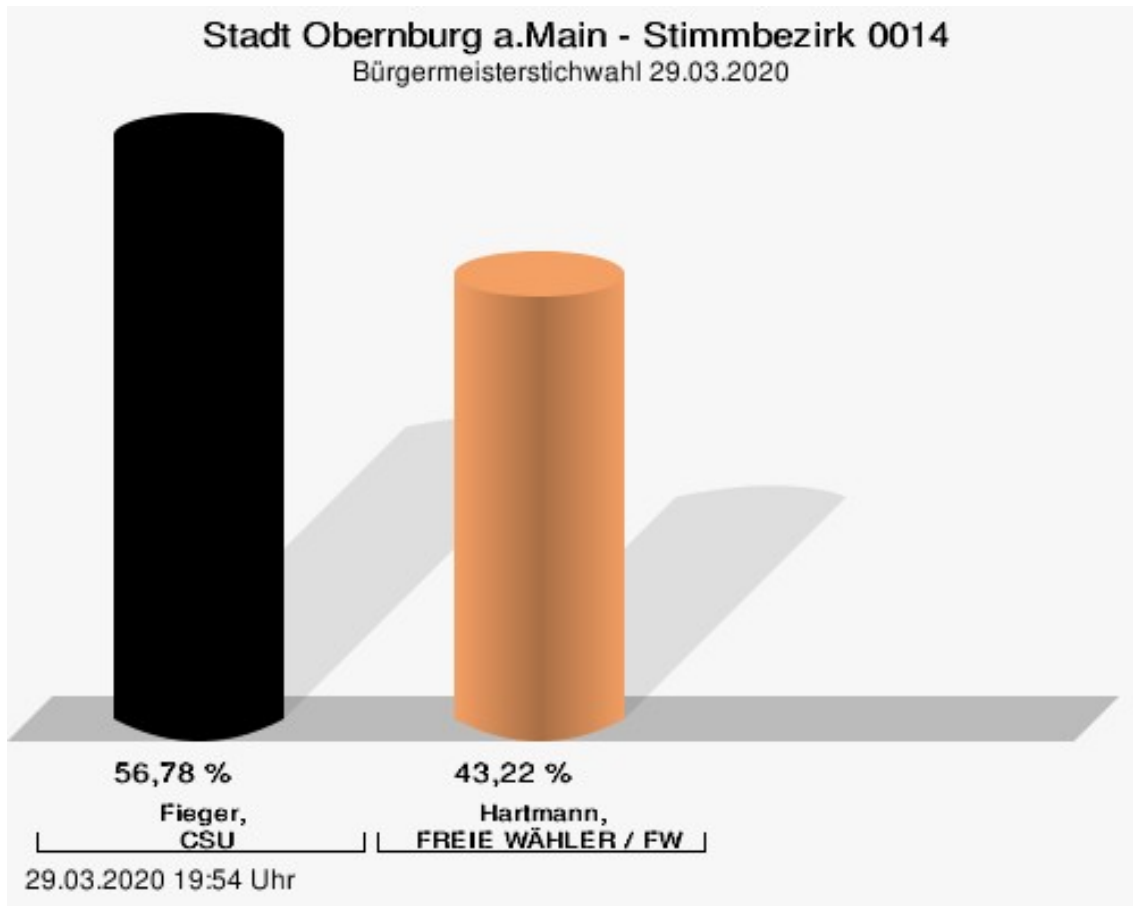


Fieger, CSU = Fieger, Christlich-Soziale Union in Bayern e.V.

Hartmann, FREIE WÄHLER / FW = Hartmann, FREIE WÄHLER/FREIE WÄHLER Obernburg – Eisenbach

Stimmbezirk 0014

	Anzahl	Prozent
Fieger, CSU	645	56,78 %
Hartmann, FREIE WÄHLER / FW	491	43,22 %



Fieger, CSU = Fieger, Christlich-Soziale Union in Bayern e.V.

Hartmann, FREIE WÄHLER / FW = Hartmann, FREIE WÄHLER/FREIE WÄHLER Obernburg – Eisenbach

Übersicht Stimmbezirke

Zusammenstellung der Ergebnisse nach Stimmbezirken

Stimmbezirk	Stand	Wahlberechtigte	Wähler/innen	gültig	CSU	FREIE WÄHLER / FW
Stimmberechtigte	eingegangen	6.603	0,00 %	0,00 %	0,00 %	0,00 %
Stimmbezirk 0011	eingegangen	0		99,43 %	52,23 %	47,77 %
Stimmbezirk 0012	eingegangen	0		99,81 %	60,99 %	39,01 %
Stimmbezirk 0013	eingegangen	0		99,70 %	58,35 %	41,65 %
Stimmbezirk 0014	eingegangen	0		98,95 %	56,78 %	43,22 %
Stadt Obernburg a.Main	5 von 5	6.603	64,43 %	99,46 %	57,06 %	42,94 %