

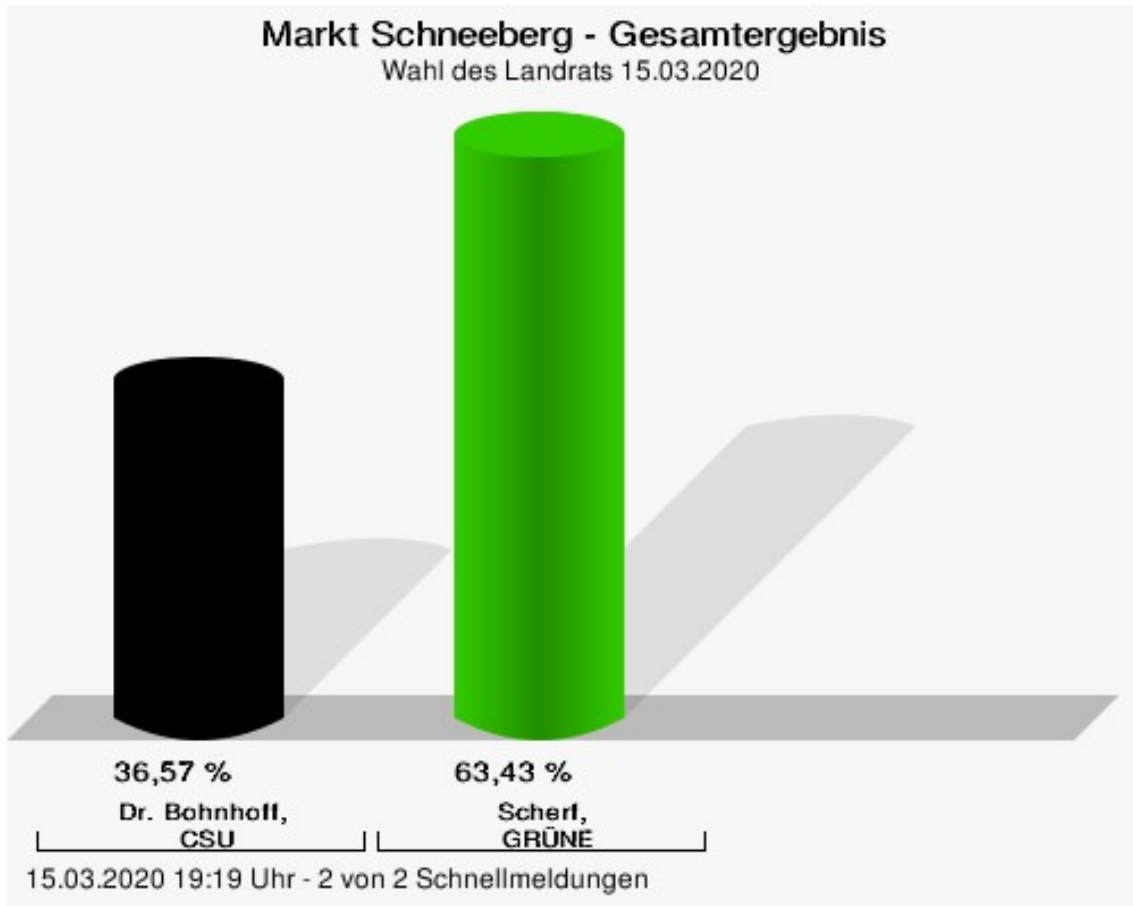
Wahlbuch
Kommunalwahlen
15.03.2020
Markt Schneeberg
Herausgegeben am 01.04.2020

Inhaltsverzeichnis

Wahl des Landrats	1
Markt Schneeberg	1
Stimmbezirke	3
Stimmbezirk 1	3
Briefwahlbezirk 1	5
Übersicht Stimmbezirke	6
Wahl des Kreistags	7
Markt Schneeberg	7
Stimmbezirke	21
Stimmbezirk 1	21
Briefwahlbezirk 1	35
Übersicht Stimmbezirke	48
Wahl des Gemeinderats	49
Markt Schneeberg	49
Stimmbezirke	53
Stimmbezirk 1	53
Briefwahlbezirk 1	56
Übersicht Stimmbezirke	59
Wahl des ersten Bürgermeisters	60
Markt Schneeberg	60
Stimmbezirke	62
Stimmbezirk 1	62
Briefwahlbezirk 1	64
Übersicht Stimmbezirke	65

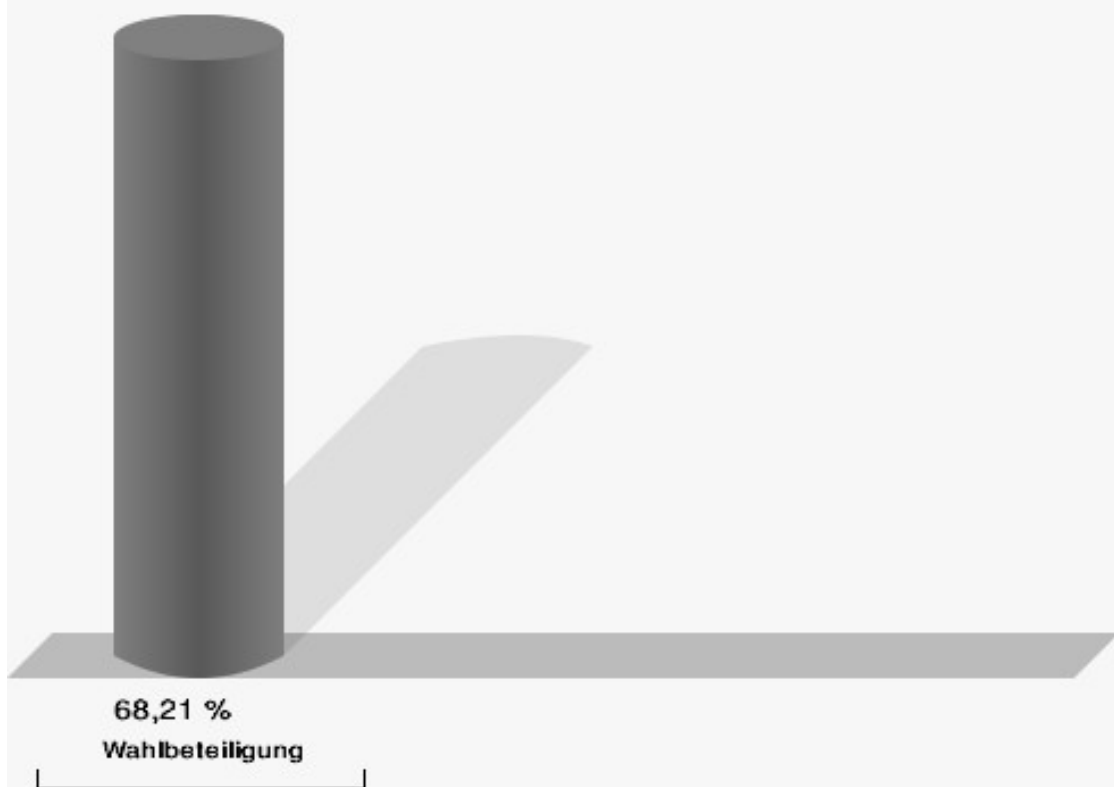
Wahl des Landrats Markt Schneeberg

	Anzahl	Prozent
Dr. Bohnhoff, CSU	339	36,57 %
Scherf, GRÜNE	588	63,43 %



Dr. Bohnhoff, CSU = Dr. Bohnhoff, Christlich-Soziale Union in Bayern e.V.
Scherf, GRÜNE = Scherf, BÜNDNIS 90/DIE GRÜNEN

Wahlbeteiligung

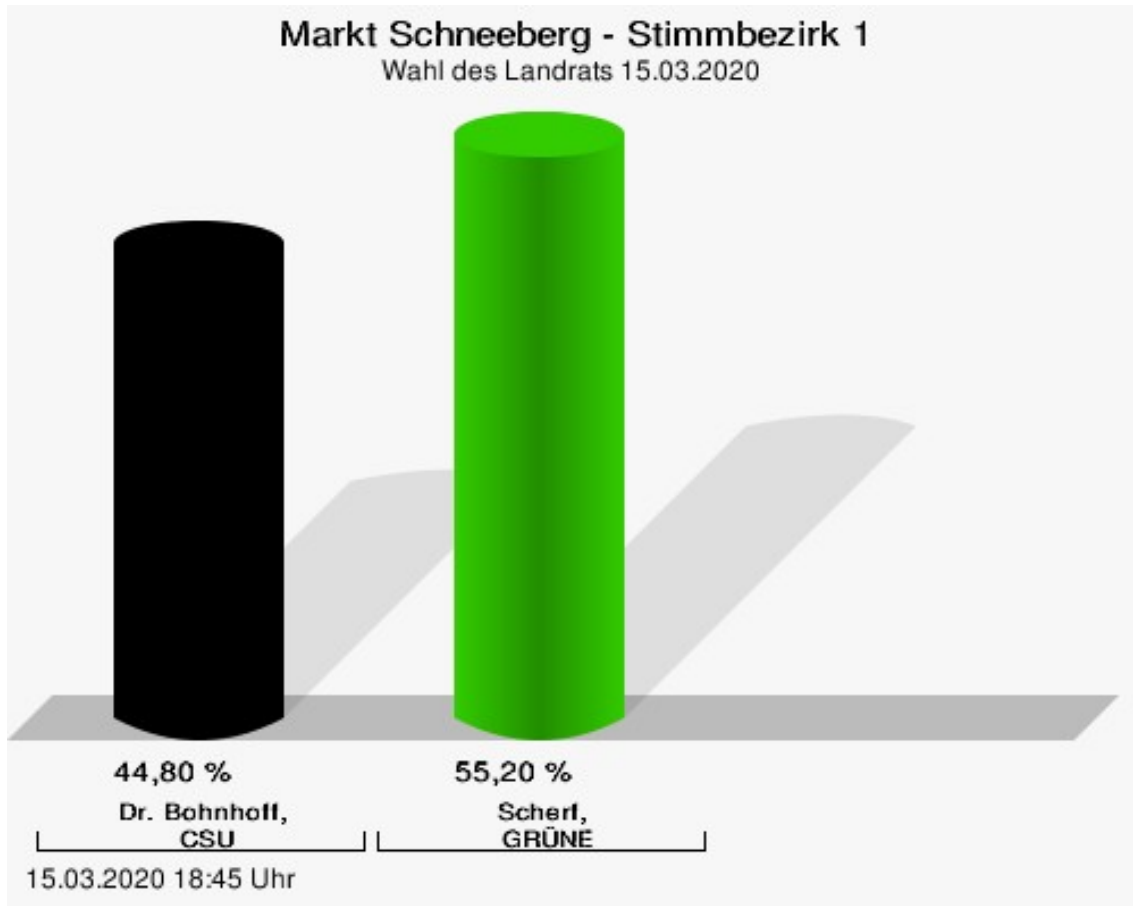


15.03.2020 19:19 Uhr - 2 von 2 Schnellmeldungen

Stimmbezirke

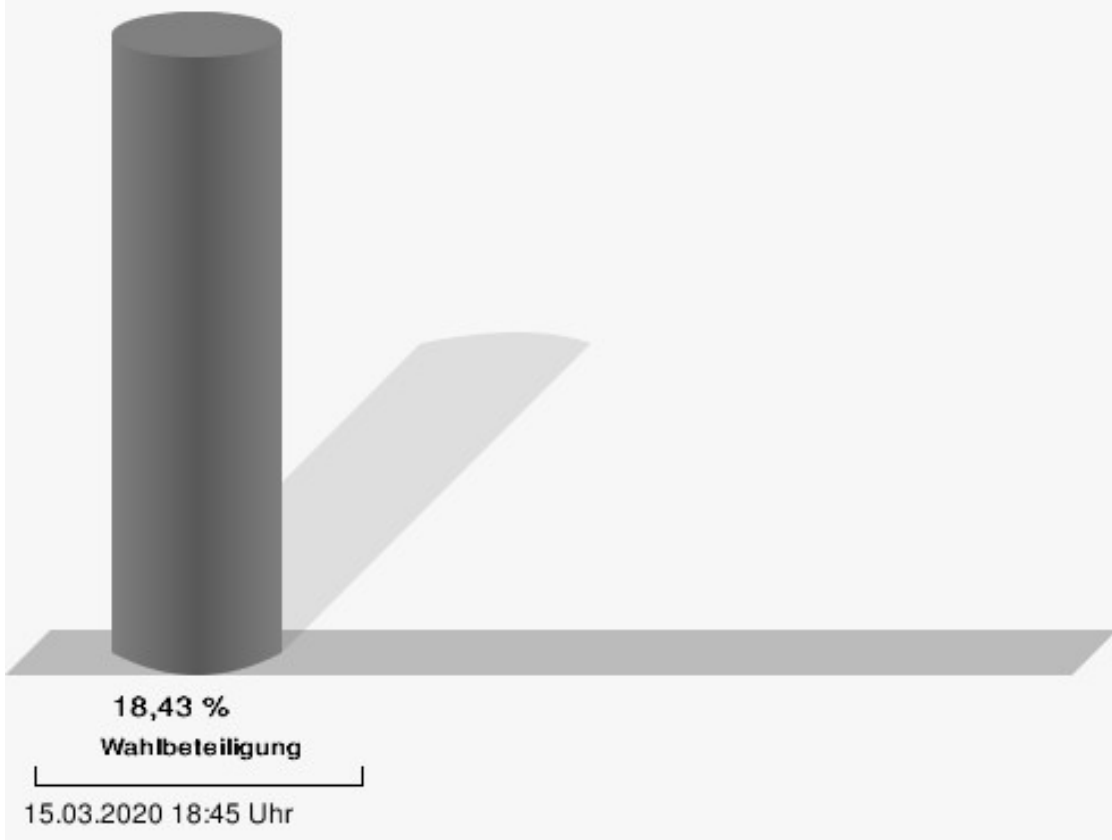
Stimmbezirk 1

	Anzahl	Prozent
Dr. Bohnhoff, CSU	112	44,80 %
Scherf, GRÜNE	138	55,20 %



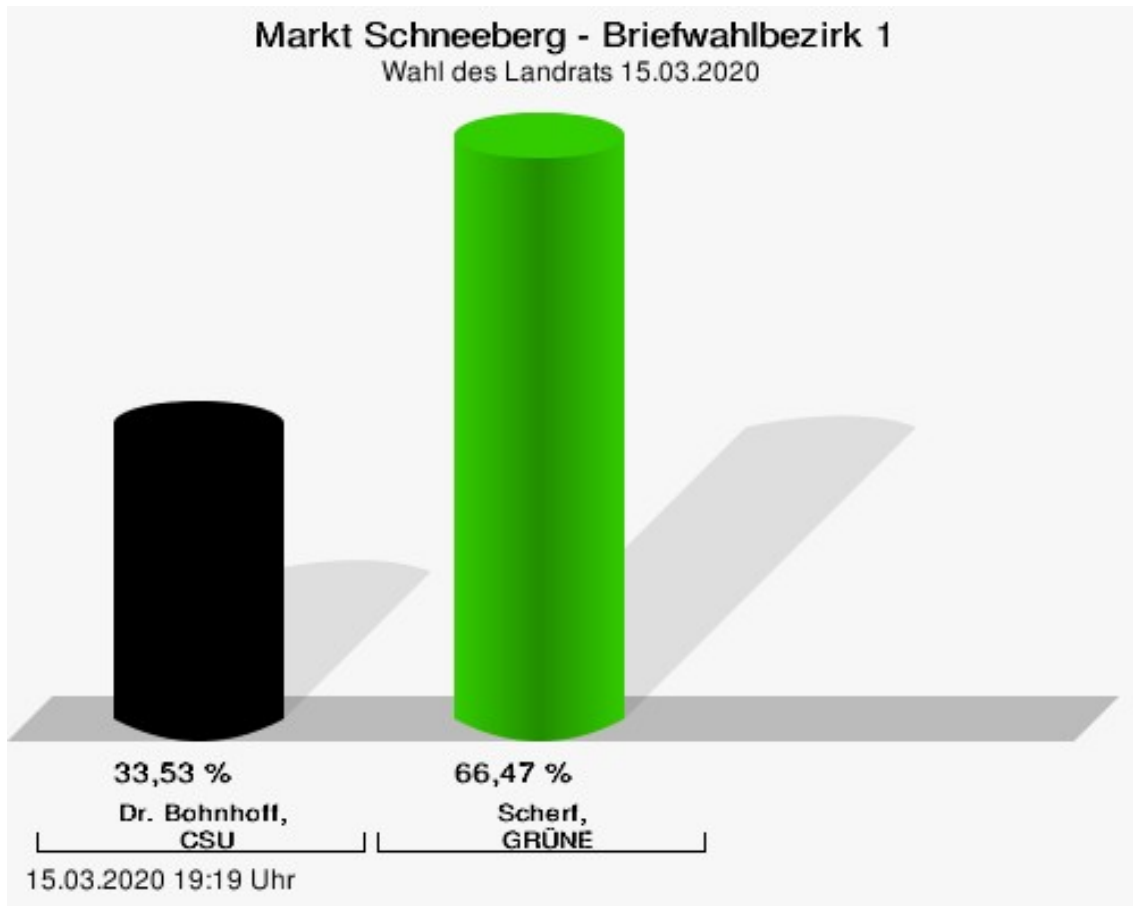
Dr. Bohnhoff, CSU = Dr. Bohnhoff, Christlich-Soziale Union in Bayern e.V.
Scherf, GRÜNE = Scherf, BÜNDNIS 90/DIE GRÜNEN

Wahlbeteiligung



Briefwahlbezirk 1

	Anzahl	Prozent
Dr. Bohnhoff, CSU	227	33,53 %
Scherf, GRÜNE	450	66,47 %



Dr. Bohnhoff, CSU = Dr. Bohnhoff, Christlich-Soziale Union in Bayern e.V.
Scherf, GRÜNE = Scherf, BÜNDNIS 90/DIE GRÜNEN

Übersicht Stimmbezirke

Zusammenstellung der Ergebnisse nach Stimmbezirken

Stimmbezirk	Stand	Wahlberechtigte	Wähler/innen	gültig	CSU	GRÜNE
Stimmbezirk 1	eingegangen	1.378	18,43 %	98,43 %	44,80 %	55,20 %
Briefwahlbezirk 1	eingegangen	0		98,69 %	33,53 %	66,47 %
Markt Schneeberg	2 von 2	1.378	68,21 %	98,62 %	36,57 %	63,43 %

Wahl des Kreistags Markt Schneeberg

	Anzahl	Prozent
CSU	18.422	38,94 %
Dr. Armin Bohnhoff, CSU	805	4,37 %
Karin Passow, CSU	499	2,71 %
Michael Schwing, CSU	587	3,19 %
Lisa Steger, CSU	189	1,03 %
Berthold R�uth, CSU	609	3,31 %
Kersten M�nzenberger, CSU	201	1,09 %
Peter Schmitt, CSU	1.567	8,51 %
Monika Schuck, CSU	315	1,71 %
Stefan Breunig, CSU	301	1,63 %
Eva Geis, CSU	196	1,06 %
Martin Gundert, CSU	182	0,99 %
Edeltraud Fecher, CSU	273	1,48 %
Philipp Tr�tzler, CSU	264	1,43 %
J�rgen Reinhard, CSU	251	1,36 %
Kai Hohmann, CSU	159	0,86 %
Dietmar Fieger, CSU	213	1,16 %
Ralf Reichwein, CSU	197	1,07 %
Martin Stock, CSU	173	0,94 %
Christian Schreck, CSU	173	0,94 %
Thomas K�hler, CSU	167	0,91 %
Siegfried Scholtka, CSU	147	0,80 %
Stephanie Aulbach, CSU	162	0,88 %
Gernot Winter, CSU	428	2,32 %
Boris Gro�skinsky, CSU	422	2,29 %
Max-Josef Eck, CSU	284	1,54 %
Michael Stegmann, CSU	134	0,73 %
Andreas Freiburg, CSU	212	1,15 %
Stefan Schwab, CSU	1.338	7,26 %
Martin Eilbacher, CSU	888	4,82 %
Thomas Haas, CSU	1.443	7,83 %
Patrick Walter, CSU	681	3,70 %
Karl Zimmermann, CSU	137	0,74 %
Gerhard R�uth, CSU	198	1,07 %
Doris Hegmann, CSU	159	0,86 %
Steffen Trautmann, CSU	115	0,62 %
Volker Mayer, CSU	202	1,10 %
Christoph Grosch, CSU	126	0,68 %

	Anzahl	Prozent
Rainer Kroth, CSU	108	0,59 %
Yüksel Dural-Dietz, CSU	117	0,64 %
Bettina Becker, CSU	135	0,73 %
Andrea Discher-Bayer, CSU	115	0,62 %
Dr. Uwe Rohe, CSU	158	0,86 %
Armin Bick, CSU	150	0,81 %
Manuela Fromm, CSU	91	0,49 %
Marius Kretschmer, CSU	136	0,74 %
Andreas Hohm, CSU	107	0,58 %
Marcello Spielmann, CSU	91	0,49 %
Katja Zöllner, CSU	143	0,78 %
Patricia Häcker, CSU	85	0,46 %
Erika Giegerich, CSU	94	0,51 %
Mustafa Tolaman, CSU	85	0,46 %
Gerhard Broßler, CSU	137	0,74 %
Paul Klimmer, CSU	124	0,67 %
Bernhard Kern, CSU	1.047	5,68 %
Volker Schießmann, CSU	76	0,41 %
Claudia Kappes, CSU	180	0,98 %
Manfred Schüßler, CSU	94	0,51 %
Joachim Bieber, CSU	302	1,64 %
Erwin Dotzel, CSU	289	1,57 %
Michael Berninger, CSU	161	0,87 %
GRÜNE	4.255	8,99 %
Marion Becker, GRÜNE	117	2,75 %
Jens Marco Scherf, GRÜNE	778	18,28 %
Hannelore Kreuzer, GRÜNE	77	1,81 %
Ansgar Stich, GRÜNE	88	2,07 %
Dr. Nina Schüßler, GRÜNE	100	2,35 %
Mattis Fischmann, GRÜNE	77	1,81 %
Sylvia Deckert, GRÜNE	86	2,02 %
Alexander Heß, GRÜNE	76	1,79 %
Petra Münzel, GRÜNE	112	2,63 %
Joachim Schneider, GRÜNE	68	1,60 %
Cordula Hunze-Lee, GRÜNE	50	1,18 %
Werner Billmaier, GRÜNE	70	1,65 %
Sabine Stellrecht-Schmidt, GRÜNE	94	2,21 %
Dieter Heilemann, GRÜNE	47	1,10 %
Annette Horn, GRÜNE	46	1,08 %

	Anzahl	Prozent
Burkard Beck, GRÜNE	81	1,90 %
Anna Bärenklau, GRÜNE	48	1,13 %
Thilo Dekant, GRÜNE	213	5,01 %
Julia Körbel, GRÜNE	50	1,18 %
Albert Taudte, GRÜNE	45	1,06 %
Franka Stich, GRÜNE	46	1,08 %
Frank Grabowski, GRÜNE	39	0,92 %
Yvonne Holzapfel-Graner, GRÜNE	39	0,92 %
Dr. Frank Küster, GRÜNE	61	1,43 %
Heidi Weber, GRÜNE	47	1,10 %
Alfred Sunder-Plassmann, GRÜNE	328	7,71 %
Lucy Hektor, GRÜNE	46	1,08 %
Rolf Heesch, GRÜNE	41	0,96 %
Annette Dekant, GRÜNE	96	2,26 %
Jan Pollakowski, GRÜNE	40	0,94 %
Rita Giegerich, GRÜNE	50	1,18 %
Wolfgang Münzel, GRÜNE	36	0,85 %
Christina Ulshöfer, GRÜNE	144	3,38 %
Cedric Johanni, GRÜNE	34	0,80 %
Stephanie Hektor, GRÜNE	40	0,94 %
Nico Zöllner, GRÜNE	36	0,85 %
Sylvia Zahn, GRÜNE	34	0,80 %
Uwe Weigelt, GRÜNE	34	0,80 %
Gertrud Schwarz-Schöhl, GRÜNE	32	0,75 %
Lukas Almritter, GRÜNE	35	0,82 %
Karin Günther, GRÜNE	32	0,75 %
Marcel Schmidt, GRÜNE	42	0,99 %
Caroline Arnold, GRÜNE	45	1,06 %
Lukas Hartmann, GRÜNE	56	1,32 %
Beate Höltermann, GRÜNE	48	1,13 %
Séan Kervick, GRÜNE	36	0,85 %
Margot Kautz, GRÜNE	30	0,71 %
Roland Arnold, GRÜNE	29	0,68 %
Anne Scherf, GRÜNE	54	1,27 %
Julian Deckert, GRÜNE	27	0,63 %
Astrid Schreiber, GRÜNE	31	0,73 %
Wolfgang Günther, GRÜNE	26	0,61 %
Eva Rother, GRÜNE	26	0,61 %
Michael Bernhard, GRÜNE	27	0,63 %

	Anzahl	Prozent
Christl Wurtinger, GRÜNE	23	0,54 %
Michael Grundmann, GRÜNE	23	0,54 %
Anke Küster, GRÜNE	47	1,10 %
Bernhard Westhoff-Höltermann, GRÜNE	22	0,52 %
Annette Rüttger, GRÜNE	27	0,63 %
Dr. Eberhard Großmann, GRÜNE	23	0,54 %
FREIE WÄHLER/FW	9.454	19,98 %
Andreas Fath, FREIE WÄHLER/FW	254	2,69 %
Thomas Zöllner, FREIE WÄHLER/FW	381	4,03 %
Jessica Klug, FREIE WÄHLER/FW	216	2,28 %
Thomas Becker, FREIE WÄHLER/FW	141	1,49 %
Dr. Hans Jürgen Fahn, FREIE WÄHLER/FW	214	2,26 %
Susanne Wörner, FREIE WÄHLER/FW	899	9,51 %
Bernd Schötterl, FREIE WÄHLER/FW	1.051	11,12 %
Roland Eppig, FREIE WÄHLER/FW	101	1,07 %
Thomas Grün, FREIE WÄHLER/FW	310	3,28 %
Edwin Lieb, FREIE WÄHLER/FW	104	1,10 %
Peter Maurer, FREIE WÄHLER/FW	85	0,90 %
Hedi Bast, FREIE WÄHLER/FW	86	0,91 %
Dietmar Wolz, FREIE WÄHLER/FW	107	1,13 %
Michael Schüßler, FREIE WÄHLER/FW	89	0,94 %
Matthias Luxem, FREIE WÄHLER/FW	105	1,11 %
Jürgen Knapp, FREIE WÄHLER/FW	176	1,86 %
Michael Bein, FREIE WÄHLER/FW	81	0,86 %
Daniela Schmitt, FREIE WÄHLER/FW	101	1,07 %
Achim Schneider, FREIE WÄHLER/FW	424	4,48 %
Alexander Geis, FREIE WÄHLER/FW	77	0,81 %

	Anzahl	Prozent
Anja Dissler, FREIE WÄHLER/FW	81	0,86 %
Jürgen Weiskopf, FREIE WÄHLER/FW	74	0,78 %
Jürgen Klement, FREIE WÄHLER/FW	73	0,77 %
Berthold Oberle, FREIE WÄHLER/FW	107	1,13 %
Stephanie Endres, FREIE WÄHLER/FW	123	1,30 %
Marek Rebscher, FREIE WÄHLER/FW	90	0,95 %
Alexandra Frieß, FREIE WÄHLER/FW	83	0,88 %
Ludwig Seuffert, FREIE WÄHLER/FW	80	0,85 %
Bernd Klein, FREIE WÄHLER/FW	112	1,18 %
Birgit Hotz, FREIE WÄHLER/FW	73	0,77 %
Kurt Bittner, FREIE WÄHLER/FW	134	1,42 %
Bernhard Pfeiffer, FREIE WÄHLER/FW	1.458	15,42 %
Edith Büttner, FREIE WÄHLER/FW	85	0,90 %
Ellena Giegerich, FREIE WÄHLER/FW	81	0,86 %
Udo Ackermann, FREIE WÄHLER/FW	71	0,75 %
Birgit Zethner, FREIE WÄHLER/FW	98	1,04 %
Sigi Roch, FREIE WÄHLER/FW	86	0,91 %
Markus Hartmann, FREIE WÄHLER/FW	68	0,72 %
Dr. Volker Dauber, FREIE WÄHLER/FW	88	0,93 %
Thomas Hennig, FREIE WÄHLER/FW	126	1,33 %
Christian Knerr, FREIE WÄHLER/FW	89	0,94 %
Alfred Sommer, FREIE WÄHLER/FW	75	0,79 %
Aleksandra Fahn, FREIE WÄHLER/FW	71	0,75 %
Dietmar Graner, FREIE WÄHLER/FW	60	0,63 %
Rudi Zöllner, FREIE WÄHLER/FW	60	0,63 %
Wolfgang Huskitsch, FREIE WÄHLER/FW	64	0,68 %

	Anzahl	Prozent
Eberhard Heider, FREIE WÄHLER/FW	93	0,98 %
Jochen Beez, FREIE WÄHLER/FW	55	0,58 %
Simon Schusser, FREIE WÄHLER/FW	68	0,72 %
Rudi Hartlaub, FREIE WÄHLER/FW	59	0,62 %
Otto Rummel, FREIE WÄHLER/FW	59	0,62 %
Werner Heimberger, FREIE WÄHLER/FW	67	0,71 %
Karl-Heinz Müller, FREIE WÄHLER/FW	44	0,47 %
Ralf Holl, FREIE WÄHLER/FW	88	0,93 %
Eckhard Bein, FREIE WÄHLER/FW	49	0,52 %
Thomas Schneider, FREIE WÄHLER/FW	54	0,57 %
Norbert Petri, FREIE WÄHLER/FW	50	0,53 %
Alison Bauer, FREIE WÄHLER/FW	42	0,44 %
Alfred Zenger, FREIE WÄHLER/FW	70	0,74 %
Reinhold Meißner, FREIE WÄHLER/FW	44	0,47 %
SPD	7.205	15,23 %
Helga Raab-Wasse, SPD	162	2,25 %
Roland Weber, SPD	125	1,73 %
Monika Wolf-Pleißmann, SPD	152	2,11 %
Steffen Salvenmoser, SPD	82	1,14 %
Sabine Balleier, SPD	172	2,39 %
Robin Haseler, SPD	471	6,54 %
Ruth Weitz, SPD	102	1,42 %
Wolfgang Härtel, SPD	888	12,32 %
Anna Wolf, SPD	81	1,12 %
Karlheinz Paulus, SPD	216	3,00 %
Theresa Büchler, SPD	156	2,17 %
Michael Günther, SPD	74	1,03 %
Andrea Schreck, SPD	64	0,89 %
Sascha Vanselow, SPD	67	0,93 %
Nilüfer Ulusoy, SPD	57	0,79 %
Karlheinz Bein, SPD	56	0,78 %

	Anzahl	Prozent
Miriam Weitz, SPD	54	0,75 %
Jörg Frieß, SPD	57	0,79 %
Sabine Kettinger, SPD	85	1,18 %
Benjamin Bohlender, SPD	47	0,65 %
Ellen Faust-Schnabel, SPD	50	0,69 %
Wolfgang Hörnig, SPD	49	0,68 %
Celia Erfurth, SPD	53	0,74 %
Ralf Dolzer, SPD	1.261	17,50 %
Simone Gayer, SPD	54	0,75 %
Karlheinz Muth, SPD	43	0,60 %
Ulrike Neuberger-Bornhorst, SPD	48	0,67 %
Stephan Schüller, SPD	440	6,11 %
Jill Kettinger, SPD	51	0,71 %
Samuel Herrmann, SPD	47	0,65 %
Tatjana Scheuring, SPD	37	0,51 %
Muzaffer Turan, SPD	38	0,53 %
Gabriele Münch, SPD	80	1,11 %
Joachim Schmedding, SPD	88	1,22 %
Petra Dauber, SPD	96	1,33 %
Sven Moder, SPD	53	0,74 %
Manuela Tauchmann, SPD	39	0,54 %
Jan Krippner, SPD	63	0,87 %
Petra Weinert, SPD	44	0,61 %
Thomas Münig, SPD	84	1,17 %
Helga Pfaff, SPD	33	0,46 %
René Wörner, SPD	271	3,76 %
Dr. Franz Jerman, SPD	148	2,05 %
Uwe Damm, SPD	62	0,86 %
Michael Becker, SPD	41	0,57 %
Marco Filbert, SPD	35	0,49 %
Manuel Seubert, SPD	34	0,47 %
Heiko Roll, SPD	57	0,79 %
Matthias Langer, SPD	37	0,51 %
Uwe Pohlschmidt, SPD	236	3,28 %
Wilko Schmidt, SPD	44	0,61 %
Volker Frieß, SPD	31	0,43 %
Christian Reinsch, SPD	27	0,37 %
Marco Wetzelsberger, SPD	29	0,40 %
Werner Hillerich, SPD	26	0,36 %
Jürgen Kroth, SPD	25	0,35 %

	Anzahl	Prozent
Reinhold Hein, SPD	25	0,35 %
Gerhard Bader, SPD	28	0,39 %
Werner Baur, SPD	37	0,51 %
Dr. Heinz Kaiser, SPD	93	1,29 %
FDP	2.451	5,18 %
Frank Zimmermann, FDP	50	2,04 %
Markus Krebs, FDP	17	0,69 %
Cornelius Faust, FDP	398	16,24 %
Nicole Pfeffer, FDP	12	0,49 %
Dr. Astrid Schmidt, FDP	192	7,83 %
Jörg Reinmuth, FDP	41	1,67 %
Jürgen Ripp, FDP	11	0,45 %
Elke Barth, FDP	20	0,82 %
Nicole Kolbe, FDP	38	1,55 %
Tobias Bachmann, FDP	8	0,33 %
Stephan Lehmail, FDP	7	0,29 %
Carolin Kehler, FDP	11	0,45 %
Klaus Wolf, FDP	24	0,98 %
Michael Klotz, FDP	8	0,33 %
Bernhard Obier, FDP	17	0,69 %
Anne-Sophie Ott, FDP	23	0,94 %
Philipp Wesselburg, FDP	14	0,57 %
Alexander Hess, FDP	216	8,81 %
Stefan Durschang, FDP	5	0,20 %
Max Honeck, FDP	6	0,24 %
Marcus Fritzscha, FDP	8	0,33 %
Katrin Henn, FDP	627	25,58 %
Uwe Probst, FDP	9	0,37 %
Willi Hubert, FDP	20	0,82 %
Tobias Grüell, FDP	98	4,00 %
Sascha Spiegel, FDP	5	0,20 %
Lothar Straub, FDP	19	0,78 %
Joachim Zeller, FDP	33	1,35 %
Susanne Wolfert, FDP	12	0,49 %
Jörg Barth, FDP	11	0,45 %
Robert Müller, FDP	8	0,33 %
Michael Kaiser, FDP	9	0,37 %
Marina Schmitt, FDP	9	0,37 %
Jochen Fuchs, FDP	8	0,33 %
Nikolaus Ackermann, FDP	17	0,69 %

	Anzahl	Prozent
Sebastian Roersch, FDP	6	0,24 %
Antonia Kaiser, FDP	18	0,73 %
Daniel Roth, FDP	5	0,20 %
Jürgen Stahl, FDP	14	0,57 %
Gunther Kriegbaum, FDP	26	1,06 %
Christiane Kempf-Wolfert, FDP	9	0,37 %
Dr. Peter Stöckl, FDP	46	1,88 %
Martin Heim, FDP	16	0,65 %
Andreas Dümler, FDP	23	0,94 %
Corinna Fuchs, FDP	13	0,53 %
Christopher Krebs, FDP	5	0,20 %
Stephanie Chmiel, FDP	14	0,57 %
Andreas Schwerdtfeger, FDP	8	0,33 %
Norbert Gödde, FDP	5	0,20 %
Jonathan Ott, FDP	31	1,26 %
Susanne Mechler, FDP	7	0,29 %
Dr. Paul Hengsbach, FDP	35	1,43 %
Martin Ballweg, FDP	20	0,82 %
Fabian Ripp, FDP	12	0,49 %
Simone Bauersachs, FDP	11	0,45 %
Michael Kriebel, FDP	8	0,33 %
Christian Wojnowski, FDP	8	0,33 %
Jakob Dümler, FDP	21	0,86 %
Ute Geider, FDP	6	0,24 %
Helmut Demel, FDP	73	2,98 %
Neue Mitte	3.641	7,70 %
Günther Oettinger, Neue Mitte	336	9,23 %
Rudi Schuck, Neue Mitte	48	1,32 %
Matthias Ullmer, Neue Mitte	307	8,43 %
Björn Bartels, Neue Mitte	37	1,02 %
Britta Miksche, Neue Mitte	101	2,77 %
Dr. Hans-Martin Blättner, Neue Mitte	367	10,08 %
Volker Giegerich, Neue Mitte	20	0,55 %
Ulrike Oettinger, Neue Mitte	74	2,03 %
Frank Berninger, Neue Mitte	19	0,52 %
Andreas Amend, Neue Mitte	16	0,44 %
Matthias Meidel, Neue Mitte	49	1,35 %
Stephan Trützler, Neue Mitte	103	2,83 %
Isabell Kreher, Neue Mitte	13	0,36 %

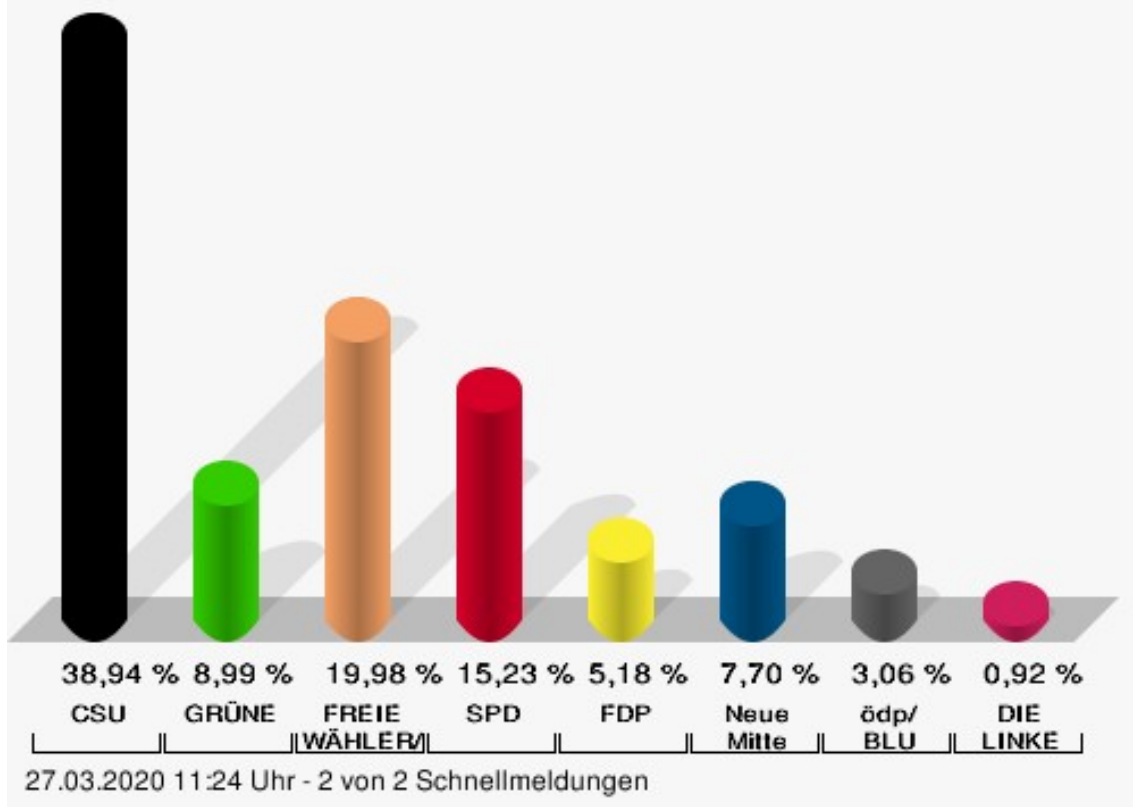
	Anzahl	Prozent
Udo Herrmann, Neue Mitte	52	1,43 %
Matthias Spall, Neue Mitte	17	0,47 %
Dr. Florian Herrmann, Neue Mitte	151	4,15 %
Harald Gunther, Neue Mitte	14	0,38 %
Dominik Pöschl, Neue Mitte	14	0,38 %
Elmar Miksche, Neue Mitte	168	4,61 %
Rainer Ebert, Neue Mitte	18	0,49 %
Rainer Wengerter, Neue Mitte	27	0,74 %
Pia Klug, Neue Mitte	19	0,52 %
Ivo Baumgarten, Neue Mitte	23	0,63 %
Dr. Martina Reis, Neue Mitte	22	0,60 %
Marcus Becker, Neue Mitte	20	0,55 %
Manfred Kuhn, Neue Mitte	18	0,49 %
Lukas Ballmann, Neue Mitte	19	0,52 %
Maximilian Werner, Neue Mitte	19	0,52 %
Thiemo Schwarzkopf, Neue Mitte	17	0,47 %
Hans-Werner Schüßler, Neue Mitte	13	0,36 %
Sabine Hefter, Neue Mitte	20	0,55 %
Günter Goldhammer, Neue Mitte	17	0,47 %
Dieter Janson, Neue Mitte	25	0,69 %
Mathias Eichner, Neue Mitte	13	0,36 %
Christoph Fecher, Neue Mitte	18	0,49 %
Tobias Dietrich, Neue Mitte	15	0,41 %
Kai Steigerwald, Neue Mitte	16	0,44 %
Katja Klement, Neue Mitte	12	0,33 %
Mathias Giegerich, Neue Mitte	19	0,52 %
Sandra Mantz, Neue Mitte	30	0,82 %
Werner Klement, Neue Mitte	15	0,41 %
Klaus Giegerich, Neue Mitte	25	0,69 %
Dr. Eberhard Kroth, Neue Mitte	18	0,49 %
Klaus Fischer, Neue Mitte	18	0,49 %
Hubert Klimmer, Neue Mitte	43	1,18 %
Carolin Straub, Neue Mitte	16	0,44 %
Jens Haßelbeck, Neue Mitte	33	0,91 %
Jürgen Spall, Neue Mitte	27	0,74 %
Elisabeth Gora, Neue Mitte	21	0,58 %
Hasso-Philipp von Hünersdorff, Neue Mitte	30	0,82 %
Monique Haas, Neue Mitte	29	0,80 %
Sabine Kirchmann, Neue Mitte	45	1,24 %

	Anzahl	Prozent
Jürgen Kubitzka, Neue Mitte	97	2,66 %
Karl Haarmann, Neue Mitte	21	0,58 %
Nicole Grosch, Neue Mitte	50	1,37 %
Dr. Wilhelm Kuhn, Neue Mitte	618	16,97 %
Sebastian Will, Neue Mitte	13	0,36 %
Tobias Olbort, Neue Mitte	41	1,13 %
Benno Koch, Neue Mitte	119	3,27 %
Susanne Löffler, Neue Mitte	56	1,54 %
ödp/BLU	1.450	3,06 %
Ulrich Frey, ödp/BLU	327	22,55 %
Wolfgang Winter, ödp/BLU	36	2,48 %
Regina Frey, ödp/BLU	211	14,55 %
Günther Vogt, ödp/BLU	55	3,79 %
Stephanie Walter, ödp/BLU	56	3,86 %
Manfred Knippel, ödp/BLU	29	2,00 %
Martina Römmelt-Fella, ödp/BLU	226	15,59 %
Marco Schneider, ödp/BLU	26	1,79 %
Margarethe Fuchs, ödp/BLU	14	0,97 %
Christian Detsch, ödp/BLU	20	1,38 %
Silke Schmid, ödp/BLU	46	3,17 %
Dr. Carl-Ulrich Schmid, ödp/BLU	94	6,48 %
Susanne Winkel, ödp/BLU	18	1,24 %
Michael Linke, ödp/BLU	17	1,17 %
Alexandra Vath, ödp/BLU	15	1,03 %
Klaus Vath, ödp/BLU	14	0,97 %
Melissa Vath, ödp/BLU	6	0,41 %
Martin Eck, ödp/BLU	35	2,41 %
Tina Eck, ödp/BLU	20	1,38 %
Walter Mark, ödp/BLU	6	0,41 %
Julia Berberich, ödp/BLU	27	1,86 %
Thomas Schmitt, ödp/BLU	13	0,90 %
Elke Berberich, ödp/BLU	8	0,55 %
Jürgen Kempf, ödp/BLU	14	0,97 %
Paulina Ferreira Paulo, ödp/BLU	9	0,62 %
Konstantin Bergert, ödp/BLU	7	0,48 %
Michael Berberich, ödp/BLU	25	1,72 %
Angelika Bick, ödp/BLU	15	1,03 %
Manfred Reis, ödp/BLU	4	0,28 %
Stefan Fischer, ödp/BLU	9	0,62 %
Peter Speth, ödp/BLU	8	0,55 %

	Anzahl	Prozent
Marianne Krommer, ödp/BLU	6	0,41 %
Thomas Borgwardt, ödp/BLU	14	0,97 %
Hubertus Brand, ödp/BLU	2	0,14 %
Werner Zöllner, ödp/BLU	6	0,41 %
Markus Zimmermann, ödp/BLU	9	0,62 %
Jochen Vogt, ödp/BLU	2	0,14 %
André Busse, ödp/BLU	1	0,07 %
DIE LINKE	434	0,92 %
Andreas Adrian, DIE LINKE	30	6,91 %
Lisa-Michelle Muth, DIE LINKE	34	7,83 %
Daniel Kirilow, DIE LINKE	28	6,45 %
Marlene Hohm, DIE LINKE	24	5,53 %
Peter Diekmann, DIE LINKE	21	4,84 %
Brigitte Remer, DIE LINKE	22	5,07 %
Georg Liebl, DIE LINKE	32	7,37 %
Christine Marc, DIE LINKE	23	5,30 %
Adrian Wolf, DIE LINKE	19	4,38 %
Anna Schwantner, DIE LINKE	17	3,92 %
Hans-Jörg Dollansky, DIE LINKE	20	4,61 %
Vivien Wohlmann, DIE LINKE	16	3,69 %
Tobias Miksche, DIE LINKE	26	5,99 %
Vanessa Grimm, DIE LINKE	16	3,69 %
Yannick Berres, DIE LINKE	22	5,07 %
Melissa Ammersbach, DIE LINKE	26	5,99 %
Lucie Paurat, DIE LINKE	19	4,38 %
Selina Neumaier, DIE LINKE	16	3,69 %
Dennis Bauersachs, DIE LINKE	10	2,30 %
Samira Bauersachs, DIE LINKE	13	3,00 %

Markt Schneeberg - Gesamtergebnis

Wahl des Kreistags 15.03.2020



CSU = Christlich-Soziale Union in Bayern e.V.

GRÜNE = BÜNDNIS 90/DIE GRÜNEN

FREIE WÄHLER/FW = FREIE WÄHLER/FREIE WÄHLER im Landkreis Miltenberg e.V.

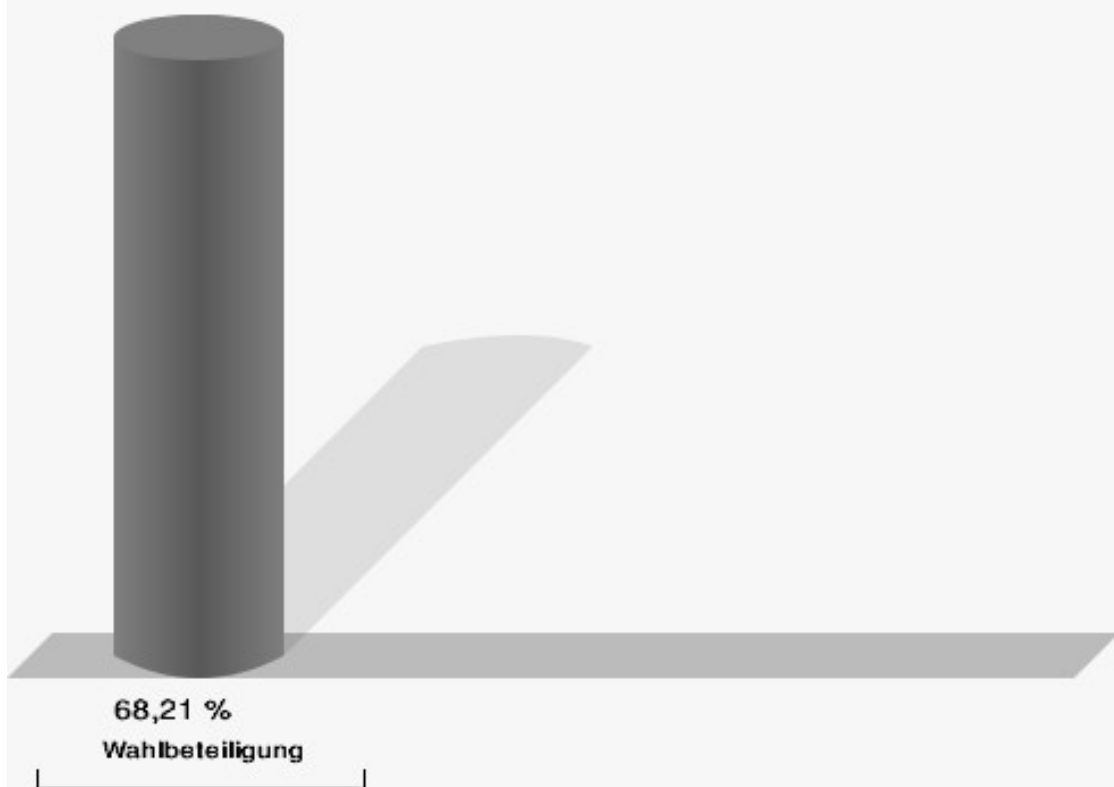
SPD = Sozialdemokratische Partei Deutschlands

FDP = Freie Demokratische Partei

Neue Mitte = Neue Mitte Landkreis Miltenberg e.V.

ödp/BLU = Ökologisch-Demokratische Partei / Bürgerliste Untermain

Wahlbeteiligung



27.03.2020 11:24 Uhr - 2 von 2 Schnellmeldungen

Stimmbezirke

Stimmbezirk 1

	Anzahl	Prozent
CSU	5.274	43,92 %
Dr. Armin Bohnhoff, CSU	191	3,62 %
Karin Passow, CSU	93	1,76 %
Michael Schwing, CSU	148	2,81 %
Lisa Steger, CSU	72	1,37 %
Berthold R�uth, CSU	146	2,77 %
Kersten M�nzenberger, CSU	75	1,42 %
Peter Schmitt, CSU	294	5,57 %
Monika Schuck, CSU	103	1,95 %
Stefan Breunig, CSU	111	2,10 %
Eva Geis, CSU	78	1,48 %
Martin Gundert, CSU	77	1,46 %
Edeltraud Fecher, CSU	101	1,92 %
Philipp Tr�utzler, CSU	86	1,63 %
J�rgen Reinhard, CSU	97	1,84 %
Kai Hohmann, CSU	72	1,37 %
Dietmar Fieger, CSU	86	1,63 %
Ralf Reichwein, CSU	81	1,54 %
Martin Stock, CSU	71	1,35 %
Christian Schreck, CSU	72	1,37 %
Thomas K�hler, CSU	74	1,40 %
Siegfried Scholtka, CSU	64	1,21 %
Stephanie Aulbach, CSU	70	1,33 %
Gernot Winter, CSU	106	2,01 %
Boris Gro�skinsky, CSU	84	1,59 %
Max-Josef Eck, CSU	105	1,99 %
Michael Stegmann, CSU	59	1,12 %
Andreas Freiburg, CSU	71	1,35 %
Stefan Schwab, CSU	249	4,72 %
Martin Eilbacher, CSU	208	3,94 %
Thomas Haas, CSU	298	5,65 %
Patrick Walter, CSU	151	2,86 %
Karl Zimmermann, CSU	59	1,12 %
Gerhard R�uth, CSU	71	1,35 %
Doris Hegmann, CSU	58	1,10 %
Steffen Trautmann, CSU	54	1,02 %
Volker Mayer, CSU	66	1,25 %
Christoph Grosch, CSU	56	1,06 %

	Anzahl	Prozent
Rainer Kroth, CSU	51	0,97 %
Yüksel Dural-Dietz, CSU	56	1,06 %
Bettina Becker, CSU	52	0,99 %
Andrea Discher-Bayer, CSU	52	0,99 %
Dr. Uwe Rohe, CSU	56	1,06 %
Armin Bick, CSU	57	1,08 %
Manuela Fromm, CSU	45	0,85 %
Marius Kretschmer, CSU	57	1,08 %
Andreas Hohm, CSU	48	0,91 %
Marcello Spielmann, CSU	46	0,87 %
Katja Zöllner, CSU	56	1,06 %
Patricia Häcker, CSU	44	0,83 %
Erika Giegerich, CSU	48	0,91 %
Mustafa Tolaman, CSU	42	0,80 %
Gerhard Broßler, CSU	52	0,99 %
Paul Klimmer, CSU	43	0,82 %
Bernhard Kern, CSU	182	3,45 %
Volker Schießmann, CSU	42	0,80 %
Claudia Kappes, CSU	56	1,06 %
Manfred Schüßler, CSU	43	0,82 %
Joachim Bieber, CSU	71	1,35 %
Erwin Dotzel, CSU	67	1,27 %
Michael Berninger, CSU	51	0,97 %
GRÜNE	1.405	11,70 %
Marion Becker, GRÜNE	42	2,99 %
Jens Marco Scherf, GRÜNE	125	8,90 %
Hannelore Kreuzer, GRÜNE	26	1,85 %
Ansgar Stich, GRÜNE	27	1,92 %
Dr. Nina Schüßler, GRÜNE	33	2,35 %
Mattis Fischmann, GRÜNE	30	2,14 %
Sylvia Deckert, GRÜNE	30	2,14 %
Alexander Heß, GRÜNE	26	1,85 %
Petra Münzel, GRÜNE	29	2,06 %
Joachim Schneider, GRÜNE	26	1,85 %
Cordula Hunze-Lee, GRÜNE	21	1,49 %
Werner Billmaier, GRÜNE	24	1,71 %
Sabine Stellrecht-Schmidt, GRÜNE	24	1,71 %
Dieter Heilemann, GRÜNE	21	1,49 %
Annette Horn, GRÜNE	23	1,64 %

	Anzahl	Prozent
Burkard Beck, GRÜNE	29	2,06 %
Anna Bärenklau, GRÜNE	24	1,71 %
Thilo Dekant, GRÜNE	49	3,49 %
Julia Körbel, GRÜNE	21	1,49 %
Albert Taudte, GRÜNE	23	1,64 %
Franka Stich, GRÜNE	24	1,71 %
Frank Grabowski, GRÜNE	19	1,35 %
Yvonne Holzapfel-Graner, GRÜNE	19	1,35 %
Dr. Frank Küster, GRÜNE	26	1,85 %
Heidi Weber, GRÜNE	21	1,49 %
Alfred Sunder-Plassmann, GRÜNE	56	3,99 %
Lucy Hektor, GRÜNE	24	1,71 %
Rolf Heesch, GRÜNE	19	1,35 %
Annette Dekant, GRÜNE	25	1,78 %
Jan Pollakowski, GRÜNE	18	1,28 %
Rita Giegerich, GRÜNE	20	1,42 %
Wolfgang Münzel, GRÜNE	21	1,49 %
Christina Ulshöfer, GRÜNE	23	1,64 %
Cedric Johanni, GRÜNE	19	1,35 %
Stephanie Hektor, GRÜNE	18	1,28 %
Nico Zöller, GRÜNE	21	1,49 %
Sylvia Zahn, GRÜNE	19	1,35 %
Uwe Weigelt, GRÜNE	19	1,35 %
Gertrud Schwarz-Schöhl, GRÜNE	17	1,21 %
Lukas Almritter, GRÜNE	17	1,21 %
Karin Günther, GRÜNE	17	1,21 %
Marcel Schmidt, GRÜNE	17	1,21 %
Caroline Arnold, GRÜNE	18	1,28 %
Lukas Hartmann, GRÜNE	18	1,28 %
Beate Höltermann, GRÜNE	16	1,14 %
Séan Kervick, GRÜNE	16	1,14 %
Margot Kautz, GRÜNE	18	1,28 %
Roland Arnold, GRÜNE	17	1,21 %
Anne Scherf, GRÜNE	18	1,28 %
Julian Deckert, GRÜNE	15	1,07 %
Astrid Schreiber, GRÜNE	15	1,07 %
Wolfgang Günther, GRÜNE	14	1,00 %
Eva Rother, GRÜNE	14	1,00 %
Michael Bernhard, GRÜNE	15	1,07 %

	Anzahl	Prozent
Christl Wurtinger, GRÜNE	12	0,85 %
Michael Grundmann, GRÜNE	12	0,85 %
Anke Küster, GRÜNE	16	1,14 %
Bernhard Westhoff-Höltermann, GRÜNE	12	0,85 %
Annette Rüttger, GRÜNE	14	1,00 %
Dr. Eberhard Großmann, GRÜNE	13	0,93 %
FREIE WÄHLER/FW	2.269	18,90 %
Andreas Fath, FREIE WÄHLER/FW	57	2,51 %
Thomas Zöllner, FREIE WÄHLER/FW	66	2,91 %
Jessica Klug, FREIE WÄHLER/FW	42	1,85 %
Thomas Becker, FREIE WÄHLER/FW	35	1,54 %
Dr. Hans Jürgen Fahn, FREIE WÄHLER/FW	45	1,98 %
Susanne Wörner, FREIE WÄHLER/FW	138	6,08 %
Bernd Schötterl, FREIE WÄHLER/FW	189	8,33 %
Roland Eppig, FREIE WÄHLER/FW	29	1,28 %
Thomas Grün, FREIE WÄHLER/FW	59	2,60 %
Edwin Lieb, FREIE WÄHLER/FW	35	1,54 %
Peter Maurer, FREIE WÄHLER/FW	28	1,23 %
Hedi Bast, FREIE WÄHLER/FW	29	1,28 %
Dietmar Wolz, FREIE WÄHLER/FW	31	1,37 %
Michael Schüßler, FREIE WÄHLER/FW	33	1,45 %
Matthias Luxem, FREIE WÄHLER/FW	32	1,41 %
Jürgen Knapp, FREIE WÄHLER/FW	28	1,23 %
Michael Bein, FREIE WÄHLER/FW	25	1,10 %
Daniela Schmitt, FREIE WÄHLER/FW	32	1,41 %
Achim Schneider, FREIE WÄHLER/FW	73	3,22 %
Alexander Geis, FREIE WÄHLER/FW	28	1,23 %

	Anzahl	Prozent
Anja Dissler, FREIE WÄHLER/FW	28	1,23 %
Jürgen Weiskopf, FREIE WÄHLER/FW	24	1,06 %
Jürgen Klement, FREIE WÄHLER/FW	24	1,06 %
Berthold Oberle, FREIE WÄHLER/FW	28	1,23 %
Stephanie Endres, FREIE WÄHLER/FW	29	1,28 %
Marek Rebscher, FREIE WÄHLER/FW	31	1,37 %
Alexandra Frieß, FREIE WÄHLER/FW	28	1,23 %
Ludwig Seuffert, FREIE WÄHLER/FW	28	1,23 %
Bernd Klein, FREIE WÄHLER/FW	27	1,19 %
Birgit Hotz, FREIE WÄHLER/FW	25	1,10 %
Kurt Bittner, FREIE WÄHLER/FW	31	1,37 %
Bernhard Pfeiffer, FREIE WÄHLER/FW	249	10,97 %
Edith Büttner, FREIE WÄHLER/FW	28	1,23 %
Ellena Giegerich, FREIE WÄHLER/FW	28	1,23 %
Udo Ackermann, FREIE WÄHLER/FW	27	1,19 %
Birgit Zethner, FREIE WÄHLER/FW	28	1,23 %
Sigi Roch, FREIE WÄHLER/FW	29	1,28 %
Markus Hartmann, FREIE WÄHLER/FW	23	1,01 %
Dr. Volker Dauber, FREIE WÄHLER/FW	30	1,32 %
Thomas Hennig, FREIE WÄHLER/FW	41	1,81 %
Christian Knerr, FREIE WÄHLER/FW	28	1,23 %
Alfred Sommer, FREIE WÄHLER/FW	25	1,10 %
Aleksandra Fahn, FREIE WÄHLER/FW	23	1,01 %
Dietmar Graner, FREIE WÄHLER/FW	24	1,06 %
Rudi Zöllner, FREIE WÄHLER/FW	26	1,15 %
Wolfgang Huskitsch, FREIE WÄHLER/FW	22	0,97 %

	Anzahl	Prozent
Eberhard Heider, FREIE WÄHLER/FW	24	1,06 %
Jochen Beez, FREIE WÄHLER/FW	21	0,93 %
Simon Schusser, FREIE WÄHLER/FW	27	1,19 %
Rudi Hartlaub, FREIE WÄHLER/FW	22	0,97 %
Otto Rummel, FREIE WÄHLER/FW	20	0,88 %
Werner Heimberger, FREIE WÄHLER/FW	20	0,88 %
Karl-Heinz Müller, FREIE WÄHLER/FW	20	0,88 %
Ralf Holl, FREIE WÄHLER/FW	23	1,01 %
Eckhard Bein, FREIE WÄHLER/FW	21	0,93 %
Thomas Schneider, FREIE WÄHLER/FW	23	1,01 %
Norbert Petri, FREIE WÄHLER/FW	22	0,97 %
Alison Bauer, FREIE WÄHLER/FW	19	0,84 %
Alfred Zenger, FREIE WÄHLER/FW	21	0,93 %
Reinhold Meißner, FREIE WÄHLER/FW	18	0,79 %
SPD	1.516	12,62 %
Helga Raab-Wasse, SPD	40	2,64 %
Roland Weber, SPD	35	2,31 %
Monika Wolf-Pleißmann, SPD	29	1,91 %
Steffen Salvenmoser, SPD	24	1,58 %
Sabine Balleier, SPD	34	2,24 %
Robin Haseler, SPD	56	3,69 %
Ruth Weitz, SPD	24	1,58 %
Wolfgang Härtel, SPD	145	9,56 %
Anna Wolf, SPD	21	1,39 %
Karlheinz Paulus, SPD	44	2,90 %
Theresa Büchler, SPD	23	1,52 %
Michael Günther, SPD	21	1,39 %
Andrea Schreck, SPD	17	1,12 %
Sascha Vanselow, SPD	20	1,32 %
Nilüfer Ulusoy, SPD	17	1,12 %
Karlheinz Bein, SPD	17	1,12 %

	Anzahl	Prozent
Miriam Weitz, SPD	17	1,12 %
Jörg Frieß, SPD	19	1,25 %
Sabine Kettinger, SPD	20	1,32 %
Benjamin Bohlender, SPD	18	1,19 %
Ellen Faust-Schnabel, SPD	18	1,19 %
Wolfgang Hörnig, SPD	20	1,32 %
Celia Erfurth, SPD	16	1,06 %
Ralf Dolzer, SPD	171	11,28 %
Simone Gayer, SPD	16	1,06 %
Karlheinz Muth, SPD	17	1,12 %
Ulrike Neuberger-Bornhorst, SPD	16	1,06 %
Stephan Schüller, SPD	61	4,02 %
Jill Kettinger, SPD	15	0,99 %
Samuel Herrmann, SPD	22	1,45 %
Tatjana Scheuring, SPD	15	0,99 %
Muzaffer Turan, SPD	16	1,06 %
Gabriele Münch, SPD	22	1,45 %
Joachim Schmedding, SPD	14	0,92 %
Petra Dauber, SPD	28	1,85 %
Sven Moder, SPD	15	0,99 %
Manuela Tauchmann, SPD	14	0,92 %
Jan Krippner, SPD	16	1,06 %
Petra Weinert, SPD	14	0,92 %
Thomas Münig, SPD	14	0,92 %
Helga Pfaff, SPD	13	0,86 %
René Wörner, SPD	54	3,56 %
Dr. Franz Jerman, SPD	28	1,85 %
Uwe Damm, SPD	12	0,79 %
Michael Becker, SPD	12	0,79 %
Marco Filbert, SPD	12	0,79 %
Manuel Seubert, SPD	11	0,73 %
Heiko Roll, SPD	13	0,86 %
Matthias Langer, SPD	11	0,73 %
Uwe Pohlschmidt, SPD	39	2,57 %
Wilko Schmidt, SPD	12	0,79 %
Volker Frieß, SPD	12	0,79 %
Christian Reinsch, SPD	11	0,73 %
Marco Wetzelsberger, SPD	11	0,73 %
Werner Hillerich, SPD	11	0,73 %
Jürgen Kroth, SPD	11	0,73 %

	Anzahl	Prozent
Reinhold Hein, SPD	11	0,73 %
Gerhard Bader, SPD	14	0,92 %
Werner Baur, SPD	14	0,92 %
Dr. Heinz Kaiser, SPD	23	1,52 %
FDP	605	5,04 %
Frank Zimmermann, FDP	22	3,64 %
Markus Krebs, FDP	10	1,65 %
Cornelius Faust, FDP	61	10,08 %
Nicole Pfeffer, FDP	5	0,83 %
Dr. Astrid Schmidt, FDP	37	6,12 %
Jörg Reinmuth, FDP	4	0,66 %
Jürgen Ripp, FDP	7	1,16 %
Elke Barth, FDP	4	0,66 %
Nicole Kolbe, FDP	10	1,65 %
Tobias Bachmann, FDP	4	0,66 %
Stephan Lehmail, FDP	5	0,83 %
Carolin Kehler, FDP	7	1,16 %
Klaus Wolf, FDP	4	0,66 %
Michael Klotz, FDP	7	1,16 %
Bernhard Obier, FDP	7	1,16 %
Anne-Sophie Ott, FDP	10	1,65 %
Philipp Wesselburg, FDP	4	0,66 %
Alexander Hess, FDP	33	5,45 %
Stefan Durschang, FDP	4	0,66 %
Max Honeck, FDP	4	0,66 %
Marcus Fritzscha, FDP	6	0,99 %
Katrin Henn, FDP	77	12,73 %
Uwe Probst, FDP	4	0,66 %
Willi Hubert, FDP	4	0,66 %
Tobias Grüell, FDP	35	5,79 %
Sascha Spiegel, FDP	4	0,66 %
Lothar Straub, FDP	10	1,65 %
Joachim Zeller, FDP	7	1,16 %
Susanne Wolfert, FDP	5	0,83 %
Jörg Barth, FDP	7	1,16 %
Robert Müller, FDP	4	0,66 %
Michael Kaiser, FDP	5	0,83 %
Marina Schmitt, FDP	5	0,83 %
Jochen Fuchs, FDP	4	0,66 %
Nikolaus Ackermann, FDP	8	1,32 %

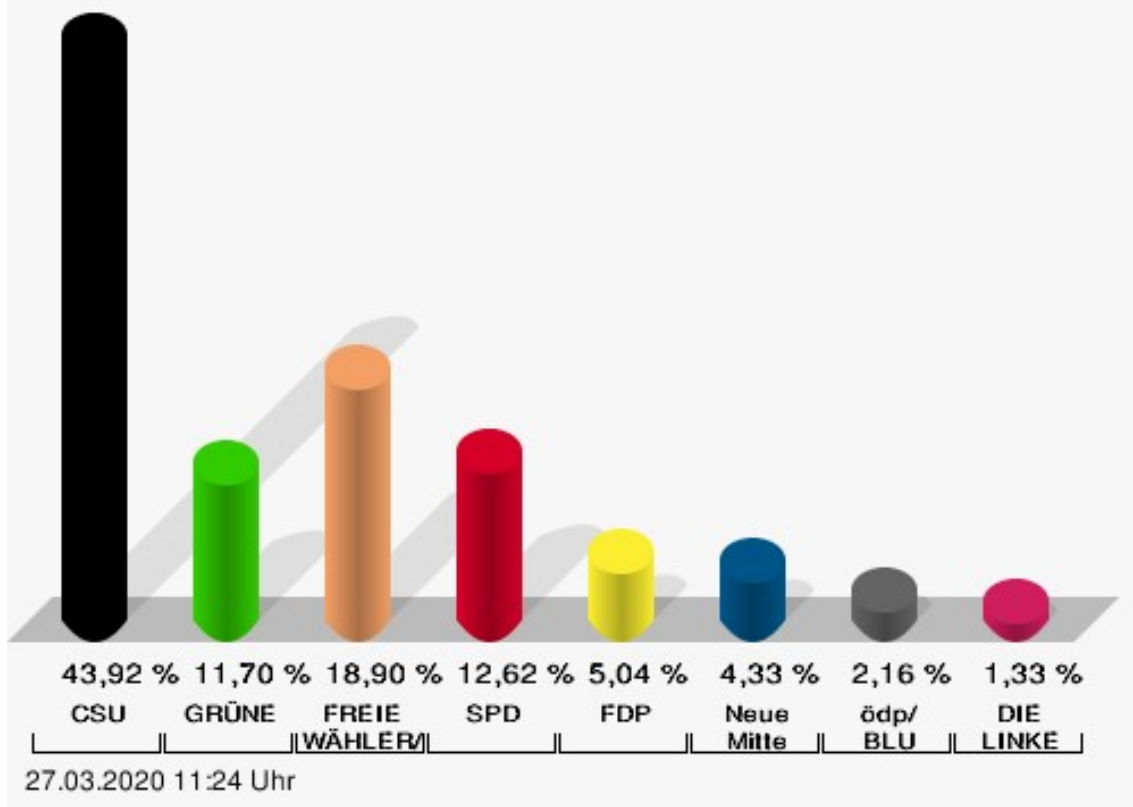
	Anzahl	Prozent
Sebastian Roersch, FDP	4	0,66 %
Antonia Kaiser, FDP	11	1,82 %
Daniel Roth, FDP	4	0,66 %
Jürgen Stahl, FDP	4	0,66 %
Gunther Kriegbaum, FDP	4	0,66 %
Christiane Kempf-Wolfert, FDP	4	0,66 %
Dr. Peter Stöckl, FDP	16	2,64 %
Martin Heim, FDP	11	1,82 %
Andreas Dümler, FDP	9	1,49 %
Corinna Fuchs, FDP	8	1,32 %
Christopher Krebs, FDP	4	0,66 %
Stephanie Chmiel, FDP	4	0,66 %
Andreas Schwerdtfeger, FDP	7	1,16 %
Norbert Gödde, FDP	4	0,66 %
Jonathan Ott, FDP	15	2,48 %
Susanne Mechler, FDP	5	0,83 %
Dr. Paul Hengsbach, FDP	7	1,16 %
Martin Ballweg, FDP	7	1,16 %
Fabian Ripp, FDP	7	1,16 %
Simone Bauersachs, FDP	4	0,66 %
Michael Kriebel, FDP	7	1,16 %
Christian Wojnowski, FDP	4	0,66 %
Jakob Dümler, FDP	4	0,66 %
Ute Geider, FDP	4	0,66 %
Helmut Demel, FDP	13	2,15 %
Neue Mitte	520	4,33 %
Günther Oettinger, Neue Mitte	61	11,73 %
Rudi Schuck, Neue Mitte	15	2,88 %
Matthias Ullmer, Neue Mitte	38	7,31 %
Björn Bartels, Neue Mitte	5	0,96 %
Britta Miksche, Neue Mitte	14	2,69 %
Dr. Hans-Martin Blättner, Neue Mitte	40	7,69 %
Volker Giegerich, Neue Mitte	6	1,15 %
Ulrike Oettinger, Neue Mitte	14	2,69 %
Frank Berninger, Neue Mitte	2	0,38 %
Andreas Amend, Neue Mitte	2	0,38 %
Matthias Meidel, Neue Mitte	11	2,12 %
Stephan Trützler, Neue Mitte	14	2,69 %
Isabell Kreher, Neue Mitte	2	0,38 %

	Anzahl	Prozent
Udo Herrmann, Neue Mitte	4	0,77 %
Matthias Spall, Neue Mitte	3	0,58 %
Dr. Florian Herrmann, Neue Mitte	24	4,62 %
Harald Gunther, Neue Mitte	3	0,58 %
Dominik Pöschl, Neue Mitte	3	0,58 %
Elmar Miksche, Neue Mitte	37	7,12 %
Rainer Ebert, Neue Mitte	4	0,77 %
Rainer Wengerter, Neue Mitte	7	1,35 %
Pia Klug, Neue Mitte	3	0,58 %
Ivo Baumgarten, Neue Mitte	3	0,58 %
Dr. Martina Reis, Neue Mitte	3	0,58 %
Marcus Becker, Neue Mitte	6	1,15 %
Manfred Kuhn, Neue Mitte	2	0,38 %
Lukas Ballmann, Neue Mitte	2	0,38 %
Maximilian Werner, Neue Mitte	2	0,38 %
Thiemo Schwarzkopf, Neue Mitte	3	0,58 %
Hans-Werner Schüßler, Neue Mitte	2	0,38 %
Sabine Hefter, Neue Mitte	6	1,15 %
Günter Goldhammer, Neue Mitte	3	0,58 %
Dieter Janson, Neue Mitte	6	1,15 %
Mathias Eichner, Neue Mitte	3	0,58 %
Christoph Fecher, Neue Mitte	2	0,38 %
Tobias Dietrich, Neue Mitte	5	0,96 %
Kai Steigerwald, Neue Mitte	3	0,58 %
Katja Klement, Neue Mitte	2	0,38 %
Mathias Giegerich, Neue Mitte	3	0,58 %
Sandra Mantz, Neue Mitte	2	0,38 %
Werner Klement, Neue Mitte	2	0,38 %
Klaus Giegerich, Neue Mitte	6	1,15 %
Dr. Eberhard Kroth, Neue Mitte	2	0,38 %
Klaus Fischer, Neue Mitte	2	0,38 %
Hubert Klimmer, Neue Mitte	3	0,58 %
Carolin Straub, Neue Mitte	3	0,58 %
Jens Haßelbeck, Neue Mitte	2	0,38 %
Jürgen Spall, Neue Mitte	12	2,31 %
Elisabeth Gora, Neue Mitte	2	0,38 %
Hasso-Philipp von Hünersdorff, Neue Mitte	6	1,15 %
Monique Haas, Neue Mitte	3	0,58 %
Sabine Kirchmann, Neue Mitte	3	0,58 %

	Anzahl	Prozent
Jürgen Kubitzka, Neue Mitte	9	1,73 %
Karl Haarmann, Neue Mitte	2	0,38 %
Nicole Grosch, Neue Mitte	5	0,96 %
Dr. Wilhelm Kuhn, Neue Mitte	67	12,88 %
Sebastian Will, Neue Mitte	3	0,58 %
Tobias Olbort, Neue Mitte	2	0,38 %
Benno Koch, Neue Mitte	14	2,69 %
Susanne Löffler, Neue Mitte	2	0,38 %
ödp/BLU	259	2,16 %
Ulrich Frey, ödp/BLU	42	16,22 %
Wolfgang Winter, ödp/BLU	12	4,63 %
Regina Frey, ödp/BLU	25	9,65 %
Günther Vogt, ödp/BLU	12	4,63 %
Stephanie Walter, ödp/BLU	13	5,02 %
Manfred Knippel, ödp/BLU	9	3,47 %
Martina Römmelt-Fella, ödp/BLU	21	8,11 %
Marco Schneider, ödp/BLU	7	2,70 %
Margarethe Fuchs, ödp/BLU	4	1,54 %
Christian Detsch, ödp/BLU	7	2,70 %
Silke Schmid, ödp/BLU	6	2,32 %
Dr. Carl-Ulrich Schmid, ödp/BLU	7	2,70 %
Susanne Winkel, ödp/BLU	6	2,32 %
Michael Linke, ödp/BLU	7	2,70 %
Alexandra Vath, ödp/BLU	5	1,93 %
Klaus Vath, ödp/BLU	6	2,32 %
Melissa Vath, ödp/BLU	2	0,77 %
Martin Eck, ödp/BLU	8	3,09 %
Tina Eck, ödp/BLU	5	1,93 %
Walter Mark, ödp/BLU	2	0,77 %
Julia Berberich, ödp/BLU	2	0,77 %
Thomas Schmitt, ödp/BLU	3	1,16 %
Elke Berberich, ödp/BLU	4	1,54 %
Jürgen Kempf, ödp/BLU	3	1,16 %
Paulina Ferreira Paulo, ödp/BLU	5	1,93 %
Konstantin Bergert, ödp/BLU	3	1,16 %
Michael Berberich, ödp/BLU	2	0,77 %
Angelika Bick, ödp/BLU	4	1,54 %
Manfred Reis, ödp/BLU	3	1,16 %
Stefan Fischer, ödp/BLU	2	0,77 %
Peter Speth, ödp/BLU	4	1,54 %

	Anzahl	Prozent
Marianne Krommer, ödp/BLU	2	0,77 %
Thomas Borgwardt, ödp/BLU	5	1,93 %
Hubertus Brand, ödp/BLU	2	0,77 %
Werner Zöllner, ödp/BLU	3	1,16 %
Markus Zimmermann, ödp/BLU	3	1,16 %
Jochen Vogt, ödp/BLU	2	0,77 %
André Busse, ödp/BLU	1	0,39 %
DIE LINKE	160	1,33 %
Andreas Adrian, DIE LINKE	9	5,63 %
Lisa-Michelle Muth, DIE LINKE	10	6,25 %
Daniel Kirilow, DIE LINKE	10	6,25 %
Marlene Hohm, DIE LINKE	12	7,50 %
Peter Diekmann, DIE LINKE	9	5,63 %
Brigitte Remer, DIE LINKE	12	7,50 %
Georg Liebl, DIE LINKE	10	6,25 %
Christine Marc, DIE LINKE	12	7,50 %
Adrian Wolf, DIE LINKE	6	3,75 %
Anna Schwantner, DIE LINKE	7	4,38 %
Hans-Jörg Dollansky, DIE LINKE	7	4,38 %
Vivien Wohlmann, DIE LINKE	6	3,75 %
Tobias Miksche, DIE LINKE	7	4,38 %
Vanessa Grimm, DIE LINKE	6	3,75 %
Yannick Berres, DIE LINKE	6	3,75 %
Melissa Ammersbach, DIE LINKE	7	4,38 %
Lucie Paurat, DIE LINKE	6	3,75 %
Selina Neumaier, DIE LINKE	6	3,75 %
Dennis Bauersachs, DIE LINKE	6	3,75 %
Samira Bauersachs, DIE LINKE	6	3,75 %

Markt Schneeberg - Stimmbezirk 1 Wahl des Kreistags 15.03.2020



CSU = Christlich-Soziale Union in Bayern e.V.

GRÜNE = BÜNDNIS 90/DIE GRÜNEN

FREIE WÄHLER/FW = FREIE WÄHLER/FREIE WÄHLER im Landkreis Miltenberg e.V.

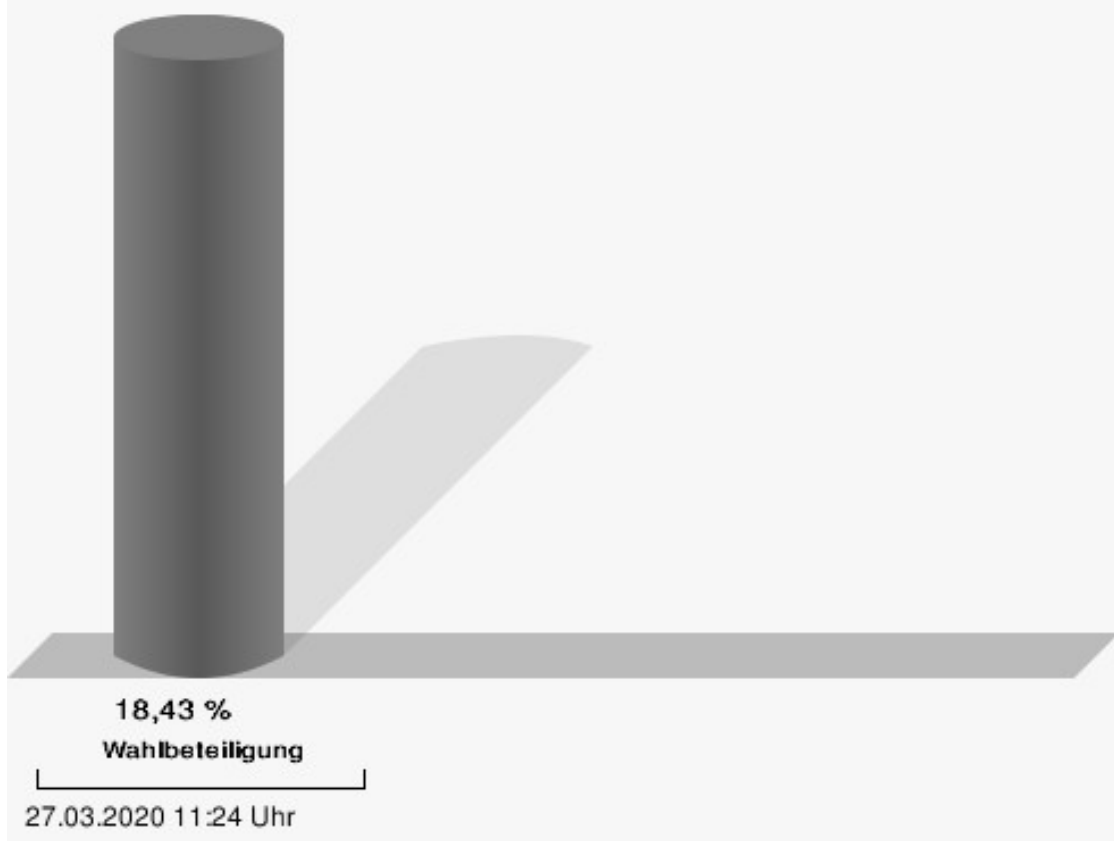
SPD = Sozialdemokratische Partei Deutschlands

FDP = Freie Demokratische Partei

Neue Mitte = Neue Mitte Landkreis Miltenberg e.V.

ödp/BLU = Ökologisch-Demokratische Partei / Bürgerliste Untermain

Wahlbeteiligung



Briefwahlbezirk 1

	Anzahl	Prozent
CSU	13.148	37,24 %
Dr. Armin Bohnhoff, CSU	614	4,67 %
Karin Passow, CSU	406	3,09 %
Michael Schwing, CSU	439	3,34 %
Lisa Steger, CSU	117	0,89 %
Berthold R�uth, CSU	463	3,52 %
Kersten M�nzenberger, CSU	126	0,96 %
Peter Schmitt, CSU	1.273	9,68 %
Monika Schuck, CSU	212	1,61 %
Stefan Breunig, CSU	190	1,45 %
Eva Geis, CSU	118	0,90 %
Martin Gundert, CSU	105	0,80 %
Edeltraud Fecher, CSU	172	1,31 %
Philipp Tr�tzler, CSU	178	1,35 %
J�rgen Reinhard, CSU	154	1,17 %
Kai Hohmann, CSU	87	0,66 %
Dietmar Fieger, CSU	127	0,97 %
Ralf Reichwein, CSU	116	0,88 %
Martin Stock, CSU	102	0,78 %
Christian Schreck, CSU	101	0,77 %
Thomas K�hler, CSU	93	0,71 %
Siegfried Scholtka, CSU	83	0,63 %
Stephanie Aulbach, CSU	92	0,70 %
Gernot Winter, CSU	322	2,45 %
Boris Gro�skinsky, CSU	338	2,57 %
Max-Josef Eck, CSU	179	1,36 %
Michael Stegmann, CSU	75	0,57 %
Andreas Freiburg, CSU	141	1,07 %
Stefan Schwab, CSU	1.089	8,28 %
Martin Eilbacher, CSU	680	5,17 %
Thomas Haas, CSU	1.145	8,71 %
Patrick Walter, CSU	530	4,03 %
Karl Zimmermann, CSU	78	0,59 %
Gerhard R�uth, CSU	127	0,97 %
Doris Hegmann, CSU	101	0,77 %
Steffen Trautmann, CSU	61	0,46 %
Volker Mayer, CSU	136	1,03 %
Christoph Grosch, CSU	70	0,53 %
Rainer Kroth, CSU	57	0,43 %

	Anzahl	Prozent
Yüksel Dural-Dietz, CSU	61	0,46 %
Bettina Becker, CSU	83	0,63 %
Andrea Discher-Bayer, CSU	63	0,48 %
Dr. Uwe Rohe, CSU	102	0,78 %
Armin Bick, CSU	93	0,71 %
Manuela Fromm, CSU	46	0,35 %
Marius Kretschmer, CSU	79	0,60 %
Andreas Hohm, CSU	59	0,45 %
Marcello Spielmann, CSU	45	0,34 %
Katja Zöllner, CSU	87	0,66 %
Patricia Häcker, CSU	41	0,31 %
Erika Giegerich, CSU	46	0,35 %
Mustafa Tolaman, CSU	43	0,33 %
Gerhard Broßler, CSU	85	0,65 %
Paul Klimmer, CSU	81	0,62 %
Bernhard Kern, CSU	865	6,58 %
Volker Schießmann, CSU	34	0,26 %
Claudia Kappes, CSU	124	0,94 %
Manfred Schüßler, CSU	51	0,39 %
Joachim Bieber, CSU	231	1,76 %
Erwin Dotzel, CSU	222	1,69 %
Michael Berninger, CSU	110	0,84 %
GRÜNE	2.850	8,07 %
Marion Becker, GRÜNE	75	2,63 %
Jens Marco Scherf, GRÜNE	653	22,91 %
Hannelore Kreuzer, GRÜNE	51	1,79 %
Ansgar Stich, GRÜNE	61	2,14 %
Dr. Nina Schüßler, GRÜNE	67	2,35 %
Mattis Fischmann, GRÜNE	47	1,65 %
Sylvia Deckert, GRÜNE	56	1,96 %
Alexander Heß, GRÜNE	50	1,75 %
Petra Münzel, GRÜNE	83	2,91 %
Joachim Schneider, GRÜNE	42	1,47 %
Cordula Hunze-Lee, GRÜNE	29	1,02 %
Werner Billmaier, GRÜNE	46	1,61 %
Sabine Stellrecht-Schmidt, GRÜNE	70	2,46 %
Dieter Heilemann, GRÜNE	26	0,91 %
Annette Horn, GRÜNE	23	0,81 %
Burkard Beck, GRÜNE	52	1,82 %

	Anzahl	Prozent
Anna Bärenklau, GRÜNE	24	0,84 %
Thilo Dekant, GRÜNE	164	5,75 %
Julia Körbel, GRÜNE	29	1,02 %
Albert Taudte, GRÜNE	22	0,77 %
Franka Stich, GRÜNE	22	0,77 %
Frank Grabowski, GRÜNE	20	0,70 %
Yvonne Holzapfel-Graner, GRÜNE	20	0,70 %
Dr. Frank Küster, GRÜNE	35	1,23 %
Heidi Weber, GRÜNE	26	0,91 %
Alfred Sunder-Plassmann, GRÜNE	272	9,54 %
Lucy Hektor, GRÜNE	22	0,77 %
Rolf Heesch, GRÜNE	22	0,77 %
Annette Dekant, GRÜNE	71	2,49 %
Jan Pollakowski, GRÜNE	22	0,77 %
Rita Giegerich, GRÜNE	30	1,05 %
Wolfgang Münzel, GRÜNE	15	0,53 %
Christina Ulshöfer, GRÜNE	121	4,25 %
Cedric Johanni, GRÜNE	15	0,53 %
Stephanie Hektor, GRÜNE	22	0,77 %
Nico Zöller, GRÜNE	15	0,53 %
Sylvia Zahn, GRÜNE	15	0,53 %
Uwe Weigelt, GRÜNE	15	0,53 %
Gertrud Schwarz-Schöhl, GRÜNE	15	0,53 %
Lukas Almitter, GRÜNE	18	0,63 %
Karin Günther, GRÜNE	15	0,53 %
Marcel Schmidt, GRÜNE	25	0,88 %
Caroline Arnold, GRÜNE	27	0,95 %
Lukas Hartmann, GRÜNE	38	1,33 %
Beate Höltermann, GRÜNE	32	1,12 %
Séan Kervick, GRÜNE	20	0,70 %
Margot Kautz, GRÜNE	12	0,42 %
Roland Arnold, GRÜNE	12	0,42 %
Anne Scherf, GRÜNE	36	1,26 %
Julian Deckert, GRÜNE	12	0,42 %
Astrid Schreiber, GRÜNE	16	0,56 %
Wolfgang Günther, GRÜNE	12	0,42 %
Eva Rother, GRÜNE	12	0,42 %
Michael Bernhard, GRÜNE	12	0,42 %
Christl Wurtinger, GRÜNE	11	0,39 %

	Anzahl	Prozent
Michael Grundmann, GRÜNE	11	0,39 %
Anke Küster, GRÜNE	31	1,09 %
Bernhard Westhoff-Höltermann, GRÜNE	10	0,35 %
Annette Rüttger, GRÜNE	13	0,46 %
Dr. Eberhard Großmann, GRÜNE	10	0,35 %
FREIE WÄHLER/FW	7.185	20,35 %
Andreas Fath, FREIE WÄHLER/FW	197	2,74 %
Thomas Zöllner, FREIE WÄHLER/FW	315	4,38 %
Jessica Klug, FREIE WÄHLER/FW	174	2,42 %
Thomas Becker, FREIE WÄHLER/FW	106	1,48 %
Dr. Hans Jürgen Fahn, FREIE WÄHLER/FW	169	2,35 %
Susanne Wörner, FREIE WÄHLER/FW	761	10,59 %
Bernd Schötterl, FREIE WÄHLER/FW	862	12,00 %
Roland Eppig, FREIE WÄHLER/FW	72	1,00 %
Thomas Grün, FREIE WÄHLER/FW	251	3,49 %
Edwin Lieb, FREIE WÄHLER/FW	69	0,96 %
Peter Maurer, FREIE WÄHLER/FW	57	0,79 %
Hedi Bast, FREIE WÄHLER/FW	57	0,79 %
Dietmar Wolz, FREIE WÄHLER/FW	76	1,06 %
Michael Schüßler, FREIE WÄHLER/FW	56	0,78 %
Matthias Luxem, FREIE WÄHLER/FW	73	1,02 %
Jürgen Knapp, FREIE WÄHLER/FW	148	2,06 %
Michael Bein, FREIE WÄHLER/FW	56	0,78 %
Daniela Schmitt, FREIE WÄHLER/FW	69	0,96 %
Achim Schneider, FREIE WÄHLER/FW	351	4,89 %
Alexander Geis, FREIE WÄHLER/FW	49	0,68 %
Anja Dissler, FREIE WÄHLER/FW	53	0,74 %

	Anzahl	Prozent
Jürgen Weiskopf, FREIE WÄHLER/FW	50	0,70 %
Jürgen Klement, FREIE WÄHLER/FW	49	0,68 %
Berthold Oberle, FREIE WÄHLER/FW	79	1,10 %
Stephanie Endres, FREIE WÄHLER/FW	94	1,31 %
Marek Rebscher, FREIE WÄHLER/FW	59	0,82 %
Alexandra Frieß, FREIE WÄHLER/FW	55	0,77 %
Ludwig Seuffert, FREIE WÄHLER/FW	52	0,72 %
Bernd Klein, FREIE WÄHLER/FW	85	1,18 %
Birgit Hotz, FREIE WÄHLER/FW	48	0,67 %
Kurt Bittner, FREIE WÄHLER/FW	103	1,43 %
Bernhard Pfeiffer, FREIE WÄHLER/FW	1.209	16,83 %
Edith Büttner, FREIE WÄHLER/FW	57	0,79 %
Ellena Giegerich, FREIE WÄHLER/FW	53	0,74 %
Udo Ackermann, FREIE WÄHLER/FW	44	0,61 %
Birgit Zethner, FREIE WÄHLER/FW	70	0,97 %
Sigi Roch, FREIE WÄHLER/FW	57	0,79 %
Markus Hartmann, FREIE WÄHLER/FW	45	0,63 %
Dr. Volker Dauber, FREIE WÄHLER/FW	58	0,81 %
Thomas Hennig, FREIE WÄHLER/FW	85	1,18 %
Christian Knerr, FREIE WÄHLER/FW	61	0,85 %
Alfred Sommer, FREIE WÄHLER/FW	50	0,70 %
Aleksandra Fahn, FREIE WÄHLER/FW	48	0,67 %
Dietmar Graner, FREIE WÄHLER/FW	36	0,50 %
Rudi Zöller, FREIE WÄHLER/FW	34	0,47 %
Wolfgang Huskitsch, FREIE WÄHLER/FW	42	0,58 %
Eberhard Heider, FREIE WÄHLER/FW	69	0,96 %

	Anzahl	Prozent
Jochen Beez, FREIE WÄHLER/FW	34	0,47 %
Simon Schusser, FREIE WÄHLER/FW	41	0,57 %
Rudi Hartlaub, FREIE WÄHLER/FW	37	0,51 %
Otto Rummel, FREIE WÄHLER/FW	39	0,54 %
Werner Heimberger, FREIE WÄHLER/FW	47	0,65 %
Karl-Heinz Müller, FREIE WÄHLER/FW	24	0,33 %
Ralf Holl, FREIE WÄHLER/FW	65	0,90 %
Eckhard Bein, FREIE WÄHLER/FW	28	0,39 %
Thomas Schneider, FREIE WÄHLER/FW	31	0,43 %
Norbert Petri, FREIE WÄHLER/FW	28	0,39 %
Alison Bauer, FREIE WÄHLER/FW	23	0,32 %
Alfred Zenger, FREIE WÄHLER/FW	49	0,68 %
Reinhold Meßner, FREIE WÄHLER/FW	26	0,36 %
SPD	5.689	16,11 %
Helga Raab-Wasse, SPD	122	2,14 %
Roland Weber, SPD	90	1,58 %
Monika Wolf-Pleißmann, SPD	123	2,16 %
Steffen Salvenmoser, SPD	58	1,02 %
Sabine Balleier, SPD	138	2,43 %
Robin Haseler, SPD	415	7,29 %
Ruth Weitz, SPD	78	1,37 %
Wolfgang Härtel, SPD	743	13,06 %
Anna Wolf, SPD	60	1,05 %
Karlheinz Paulus, SPD	172	3,02 %
Theresa Büchler, SPD	133	2,34 %
Michael Günther, SPD	53	0,93 %
Andrea Schreck, SPD	47	0,83 %
Sascha Vanselow, SPD	47	0,83 %
Nilüfer Ulusoy, SPD	40	0,70 %
Karlheinz Bein, SPD	39	0,69 %
Miriam Weitz, SPD	37	0,65 %
Jörg Frieß, SPD	38	0,67 %

	Anzahl	Prozent
Sabine Kettinger, SPD	65	1,14 %
Benjamin Bohlender, SPD	29	0,51 %
Ellen Faust-Schnabel, SPD	32	0,56 %
Wolfgang Hörnig, SPD	29	0,51 %
Celia Erfurth, SPD	37	0,65 %
Ralf Dolzer, SPD	1.090	19,16 %
Simone Gayer, SPD	38	0,67 %
Karlheinz Muth, SPD	26	0,46 %
Ulrike Neuberger-Bornhorst, SPD	32	0,56 %
Stephan Schüller, SPD	379	6,66 %
Jill Kettinger, SPD	36	0,63 %
Samuel Herrmann, SPD	25	0,44 %
Tatjana Scheuring, SPD	22	0,39 %
Muzaffer Turan, SPD	22	0,39 %
Gabriele Münch, SPD	58	1,02 %
Joachim Schmedding, SPD	74	1,30 %
Petra Dauber, SPD	68	1,20 %
Sven Moder, SPD	38	0,67 %
Manuela Tauchmann, SPD	25	0,44 %
Jan Krippner, SPD	47	0,83 %
Petra Weinert, SPD	30	0,53 %
Thomas Münig, SPD	70	1,23 %
Helga Pfaff, SPD	20	0,35 %
René Wörner, SPD	217	3,81 %
Dr. Franz Jerman, SPD	120	2,11 %
Uwe Damm, SPD	50	0,88 %
Michael Becker, SPD	29	0,51 %
Marco Filbert, SPD	23	0,40 %
Manuel Seubert, SPD	23	0,40 %
Heiko Roll, SPD	44	0,77 %
Matthias Langer, SPD	26	0,46 %
Uwe Pohlschmidt, SPD	197	3,46 %
Wilko Schmidt, SPD	32	0,56 %
Volker Frieß, SPD	19	0,33 %
Christian Reinsch, SPD	16	0,28 %
Marco Wetzelsberger, SPD	18	0,32 %
Werner Hillerich, SPD	15	0,26 %
Jürgen Kroth, SPD	14	0,25 %
Reinhold Hein, SPD	14	0,25 %
Gerhard Bader, SPD	14	0,25 %

	Anzahl	Prozent
Werner Baur, SPD	23	0,40 %
Dr. Heinz Kaiser, SPD	70	1,23 %
FDP	1.846	5,23 %
Frank Zimmermann, FDP	28	1,52 %
Markus Krebs, FDP	7	0,38 %
Cornelius Faust, FDP	337	18,26 %
Nicole Pfeffer, FDP	7	0,38 %
Dr. Astrid Schmidt, FDP	155	8,40 %
Jörg Reinmuth, FDP	37	2,00 %
Jürgen Ripp, FDP	4	0,22 %
Elke Barth, FDP	16	0,87 %
Nicole Kolbe, FDP	28	1,52 %
Tobias Bachmann, FDP	4	0,22 %
Stephan Lehmail, FDP	2	0,11 %
Carolin Kehler, FDP	4	0,22 %
Klaus Wolf, FDP	20	1,08 %
Michael Klotz, FDP	1	0,05 %
Bernhard Obier, FDP	10	0,54 %
Anne-Sophie Ott, FDP	13	0,70 %
Philipp Wesselburg, FDP	10	0,54 %
Alexander Hess, FDP	183	9,91 %
Stefan Durschang, FDP	1	0,05 %
Max Honeck, FDP	2	0,11 %
Marcus Fritzscha, FDP	2	0,11 %
Katrin Henn, FDP	550	29,79 %
Uwe Probst, FDP	5	0,27 %
Willi Hubert, FDP	16	0,87 %
Tobias Grüell, FDP	63	3,41 %
Sascha Spiegel, FDP	1	0,05 %
Lothar Straub, FDP	9	0,49 %
Joachim Zeller, FDP	26	1,41 %
Susanne Wolfert, FDP	7	0,38 %
Jörg Barth, FDP	4	0,22 %
Robert Müller, FDP	4	0,22 %
Michael Kaiser, FDP	4	0,22 %
Marina Schmitt, FDP	4	0,22 %
Jochen Fuchs, FDP	4	0,22 %
Nikolaus Ackermann, FDP	9	0,49 %
Sebastian Roersch, FDP	2	0,11 %
Antonia Kaiser, FDP	7	0,38 %

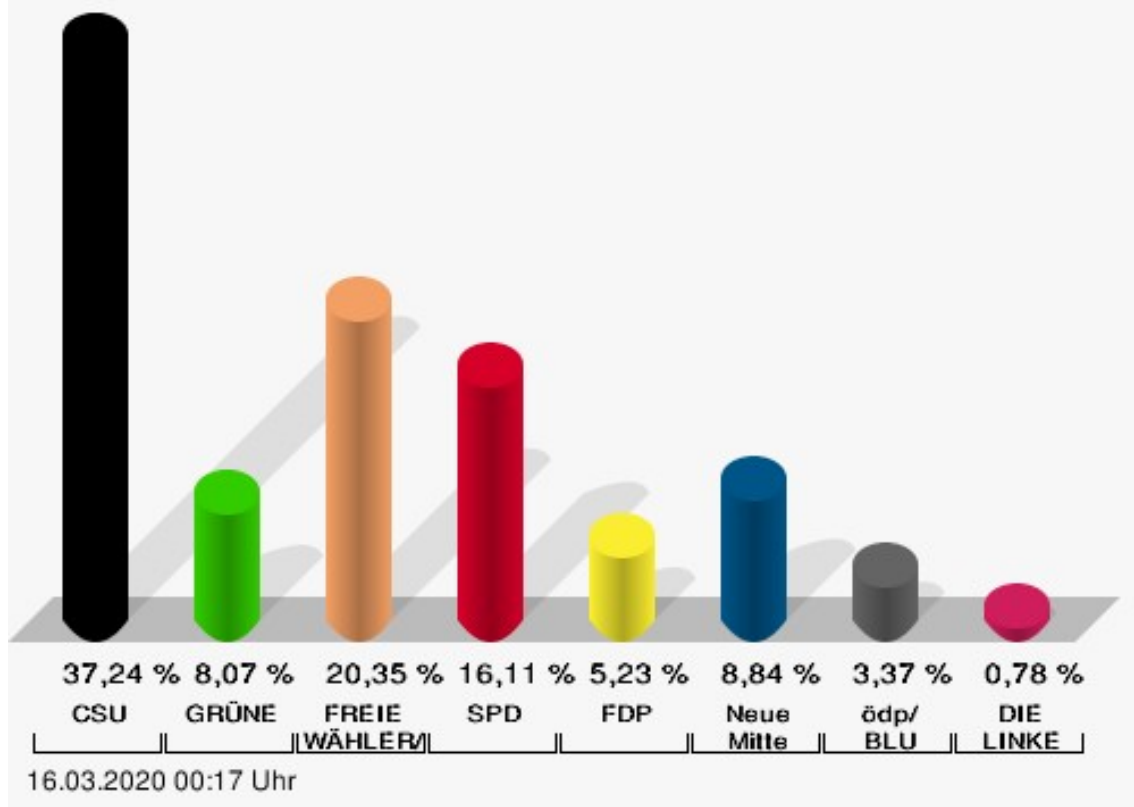
	Anzahl	Prozent
Daniel Roth, FDP	1	0,05 %
Jürgen Stahl, FDP	10	0,54 %
Gunther Kriegbaum, FDP	22	1,19 %
Christiane Kempf-Wolfert, FDP	5	0,27 %
Dr. Peter Stöckl, FDP	30	1,63 %
Martin Heim, FDP	5	0,27 %
Andreas Dümler, FDP	14	0,76 %
Corinna Fuchs, FDP	5	0,27 %
Christopher Krebs, FDP	1	0,05 %
Stephanie Chmiel, FDP	10	0,54 %
Andreas Schwerdtfeger, FDP	1	0,05 %
Norbert Gödde, FDP	1	0,05 %
Jonathan Ott, FDP	16	0,87 %
Susanne Mechler, FDP	2	0,11 %
Dr. Paul Hengsbach, FDP	28	1,52 %
Martin Ballweg, FDP	13	0,70 %
Fabian Ripp, FDP	5	0,27 %
Simone Bauersachs, FDP	7	0,38 %
Michael Kriebel, FDP	1	0,05 %
Christian Wojnowski, FDP	4	0,22 %
Jakob Dümler, FDP	17	0,92 %
Ute Geider, FDP	2	0,11 %
Helmut Demel, FDP	60	3,25 %
Neue Mitte	3.121	8,84 %
Günther Oettinger, Neue Mitte	275	8,81 %
Rudi Schuck, Neue Mitte	33	1,06 %
Matthias Ullmer, Neue Mitte	269	8,62 %
Björn Bartels, Neue Mitte	32	1,03 %
Britta Miksche, Neue Mitte	87	2,79 %
Dr. Hans-Martin Blättner, Neue Mitte	327	10,48 %
Volker Giegerich, Neue Mitte	14	0,45 %
Ulrike Oettinger, Neue Mitte	60	1,92 %
Frank Berninger, Neue Mitte	17	0,54 %
Andreas Amend, Neue Mitte	14	0,45 %
Matthias Meidel, Neue Mitte	38	1,22 %
Stephan Trützler, Neue Mitte	89	2,85 %
Isabell Kreher, Neue Mitte	11	0,35 %
Udo Herrmann, Neue Mitte	48	1,54 %
Matthias Spall, Neue Mitte	14	0,45 %

	Anzahl	Prozent
Dr. Florian Herrmann, Neue Mitte	127	4,07 %
Harald Gunther, Neue Mitte	11	0,35 %
Dominik Pöschl, Neue Mitte	11	0,35 %
Elmar Miksche, Neue Mitte	131	4,20 %
Rainer Ebert, Neue Mitte	14	0,45 %
Rainer Wengerter, Neue Mitte	20	0,64 %
Pia Klug, Neue Mitte	16	0,51 %
Ivo Baumgarten, Neue Mitte	20	0,64 %
Dr. Martina Reis, Neue Mitte	19	0,61 %
Marcus Becker, Neue Mitte	14	0,45 %
Manfred Kuhn, Neue Mitte	16	0,51 %
Lukas Ballmann, Neue Mitte	17	0,54 %
Maximilian Werner, Neue Mitte	17	0,54 %
Thiemo Schwarzkopf, Neue Mitte	14	0,45 %
Hans-Werner Schüßler, Neue Mitte	11	0,35 %
Sabine Hefter, Neue Mitte	14	0,45 %
Günter Goldhammer, Neue Mitte	14	0,45 %
Dieter Janson, Neue Mitte	19	0,61 %
Mathias Eichner, Neue Mitte	10	0,32 %
Christoph Fecher, Neue Mitte	16	0,51 %
Tobias Dietrich, Neue Mitte	10	0,32 %
Kai Steigerwald, Neue Mitte	13	0,42 %
Katja Klement, Neue Mitte	10	0,32 %
Mathias Giegerich, Neue Mitte	16	0,51 %
Sandra Mantz, Neue Mitte	28	0,90 %
Werner Klement, Neue Mitte	13	0,42 %
Klaus Giegerich, Neue Mitte	19	0,61 %
Dr. Eberhard Kroth, Neue Mitte	16	0,51 %
Klaus Fischer, Neue Mitte	16	0,51 %
Hubert Klimmer, Neue Mitte	40	1,28 %
Carolin Straub, Neue Mitte	13	0,42 %
Jens Haßelbeck, Neue Mitte	31	0,99 %
Jürgen Spall, Neue Mitte	15	0,48 %
Elisabeth Gora, Neue Mitte	19	0,61 %
Hasso-Philipp von Hünersdorff, Neue Mitte	24	0,77 %
Monique Haas, Neue Mitte	26	0,83 %
Sabine Kirchmann, Neue Mitte	42	1,35 %
Jürgen Kubitza, Neue Mitte	88	2,82 %
Karl Haarmann, Neue Mitte	19	0,61 %

	Anzahl	Prozent
Nicole Grosch, Neue Mitte	45	1,44 %
Dr. Wilhelm Kuhn, Neue Mitte	551	17,65 %
Sebastian Will, Neue Mitte	10	0,32 %
Tobias Olbort, Neue Mitte	39	1,25 %
Benno Koch, Neue Mitte	105	3,36 %
Susanne Löffler, Neue Mitte	54	1,73 %
ödp/BLU	1.191	3,37 %
Ulrich Frey, ödp/BLU	285	23,93 %
Wolfgang Winter, ödp/BLU	24	2,02 %
Regina Frey, ödp/BLU	186	15,62 %
Günther Vogt, ödp/BLU	43	3,61 %
Stephanie Walter, ödp/BLU	43	3,61 %
Manfred Knippel, ödp/BLU	20	1,68 %
Martina Römmelt-Fella, ödp/BLU	205	17,21 %
Marco Schneider, ödp/BLU	19	1,60 %
Margarethe Fuchs, ödp/BLU	10	0,84 %
Christian Detsch, ödp/BLU	13	1,09 %
Silke Schmid, ödp/BLU	40	3,36 %
Dr. Carl-Ulrich Schmid, ödp/BLU	87	7,30 %
Susanne Winkel, ödp/BLU	12	1,01 %
Michael Linke, ödp/BLU	10	0,84 %
Alexandra Vath, ödp/BLU	10	0,84 %
Klaus Vath, ödp/BLU	8	0,67 %
Melissa Vath, ödp/BLU	4	0,34 %
Martin Eck, ödp/BLU	27	2,27 %
Tina Eck, ödp/BLU	15	1,26 %
Walter Mark, ödp/BLU	4	0,34 %
Julia Berberich, ödp/BLU	25	2,10 %
Thomas Schmitt, ödp/BLU	10	0,84 %
Elke Berberich, ödp/BLU	4	0,34 %
Jürgen Kempf, ödp/BLU	11	0,92 %
Paulina Ferreira Paulo, ödp/BLU	4	0,34 %
Konstantin Bergert, ödp/BLU	4	0,34 %
Michael Berberich, ödp/BLU	23	1,93 %
Angelika Bick, ödp/BLU	11	0,92 %
Manfred Reis, ödp/BLU	1	0,08 %
Stefan Fischer, ödp/BLU	7	0,59 %
Peter Speth, ödp/BLU	4	0,34 %
Marianne Krommer, ödp/BLU	4	0,34 %
Thomas Borgwardt, ödp/BLU	9	0,76 %

	Anzahl	Prozent
Hubertus Brand, ödp/BLU	0	0,00 %
Werner Zöllner, ödp/BLU	3	0,25 %
Markus Zimmermann, ödp/BLU	6	0,50 %
Jochen Vogt, ödp/BLU	0	0,00 %
André Busse, ödp/BLU	0	0,00 %
DIE LINKE	274	0,78 %
Andreas Adrian, DIE LINKE	21	7,66 %
Lisa-Michelle Muth, DIE LINKE	24	8,76 %
Daniel Kirilow, DIE LINKE	18	6,57 %
Marlene Hohm, DIE LINKE	12	4,38 %
Peter Diekmann, DIE LINKE	12	4,38 %
Brigitte Remer, DIE LINKE	10	3,65 %
Georg Liebl, DIE LINKE	22	8,03 %
Christine Marc, DIE LINKE	11	4,01 %
Adrian Wolf, DIE LINKE	13	4,74 %
Anna Schwantner, DIE LINKE	10	3,65 %
Hans-Jörg Dollansky, DIE LINKE	13	4,74 %
Vivien Wohlmann, DIE LINKE	10	3,65 %
Tobias Miksche, DIE LINKE	19	6,93 %
Vanessa Grimm, DIE LINKE	10	3,65 %
Yannick Berres, DIE LINKE	16	5,84 %
Melissa Ammersbach, DIE LINKE	19	6,93 %
Lucie Paurat, DIE LINKE	13	4,74 %
Selina Neumaier, DIE LINKE	10	3,65 %
Dennis Bauersachs, DIE LINKE	4	1,46 %
Samira Bauersachs, DIE LINKE	7	2,55 %

Markt Schneeberg - Briefwahlbezirk 1 Wahl des Kreistags 15.03.2020



CSU = Christlich-Soziale Union in Bayern e.V.

GRÜNE = BÜNDNIS 90/DIE GRÜNEN

FREIE WÄHLER/FW = FREIE WÄHLER/FREIE WÄHLER im Landkreis Miltenberg e.V.

SPD = Sozialdemokratische Partei Deutschlands

FDP = Freie Demokratische Partei

Neue Mitte = Neue Mitte Landkreis Miltenberg e.V.

ödp/BLU = Ökologisch-Demokratische Partei / Bürgerliste Untermain

Übersicht Stimmbezirke

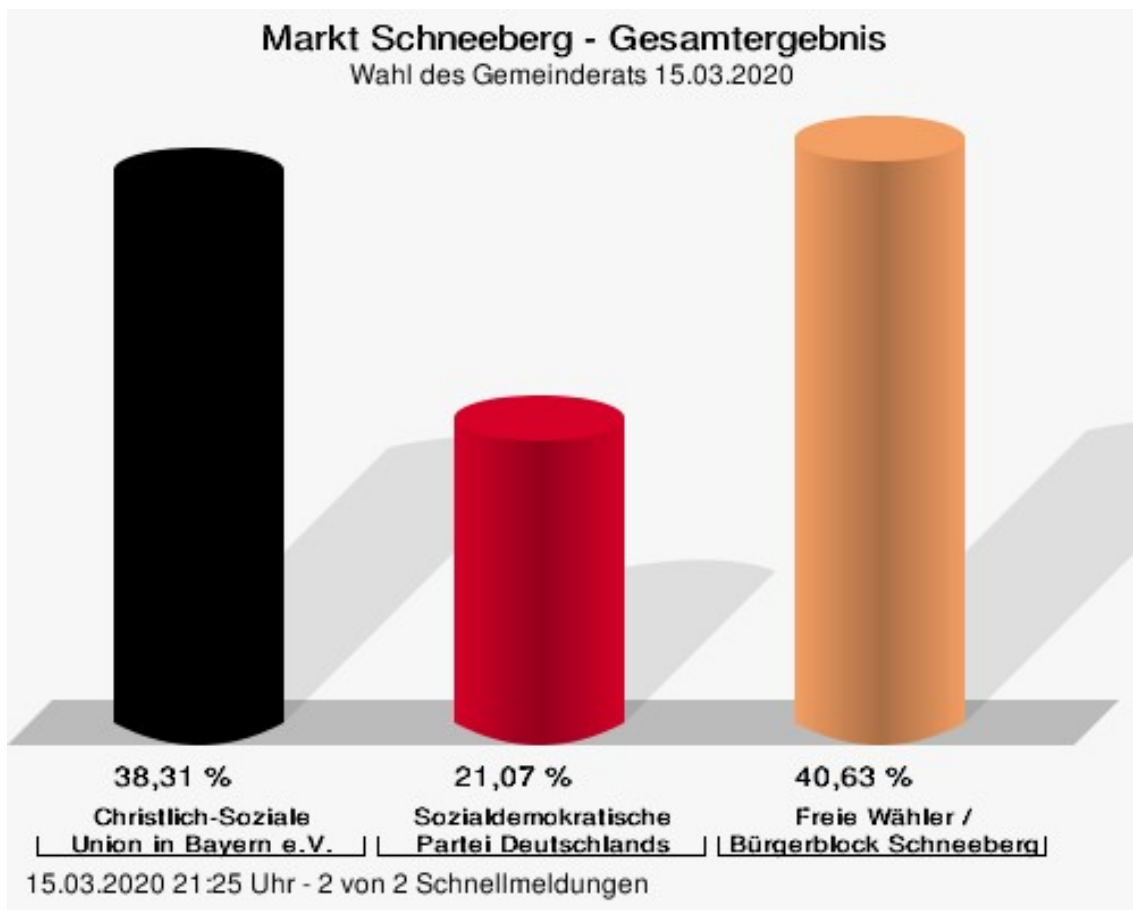
Zusammenstellung der Ergebnisse nach Stimmbezirken

Stimmbezirk	Stand	Wahlberechtigte	Wähler/innen	CSU	GRÜNE	FREIE WÄHLER/FW	SPD	FDP	Neue Mitte	ödp/BLU	DIE LINKE
Stimmbezirk 1	eingegangen	1.378	18,43 %	43,92 %	11,70 %	18,90 %	12,62 %	5,04 %	4,33 %	2,16 %	1,33 %
Briefwahlbezirk 1	eingegangen	0		37,24 %	8,07 %	20,35 %	16,11 %	5,23 %	8,84 %	3,37 %	0,78 %
Markt Schneeberg	2 von 2	1.378	68,21 %	38,94 %	8,99 %	19,98 %	15,23 %	5,18 %	7,70 %	3,06 %	0,92 %

Wahl des Gemeinderats Markt Schneeberg

	Anzahl	Prozent
CSU	7.999	38,31 %
Kurt Repp, CSU	984	12,30 %
Elizabeth Ott, CSU	439	5,49 %
Thomas Haas, CSU	1.009	12,61 %
Kerstin Gareus, CSU	262	3,28 %
Mathias Kiel, CSU	925	11,56 %
Stephan Ort, CSU	685	8,56 %
Andreas Zipp, CSU	413	5,16 %
Daniel Keller, CSU	358	4,48 %
Bertram Schäfer, CSU	176	2,20 %
Stefan Albert, CSU	292	3,65 %
Jonathan Blatz, CSU	231	2,89 %
Raphaela Henn, CSU	207	2,59 %
Eva-Maria Erbacher, CSU	321	4,01 %
Erwin Schneider, CSU	217	2,71 %
Martin Breunig, CSU	116	1,45 %
Markus Haas, CSU	216	2,70 %
Harry Braun, CSU	184	2,30 %
Marco Wunderlich, CSU	118	1,48 %
Michaela Kuhn, CSU	228	2,85 %
Daniela Hörst, CSU	144	1,80 %
Stephan Beck, CSU	135	1,69 %
Martin Zahn, CSU	76	0,95 %
Andreas Krämer, CSU	100	1,25 %
Ulrike Blatz, CSU	163	2,04 %
SPD	4.399	21,07 %
Ralf Wöber, SPD	991	22,53 %
Ralf Dolzer, SPD	1.118	25,41 %
Maximilian Dolzer, SPD	370	8,41 %
Christine Schrader, SPD	236	5,36 %
Marietta Hoffmann-Brustmann, SPD	179	4,07 %
Markus Loster, SPD	444	10,09 %
Johannes Pföhler, SPD	247	5,61 %
Wolfgang Brauch, SPD	225	5,11 %
Silke Bormann, SPD	136	3,09 %
Alexander Brauch, SPD	153	3,48 %
Peter Hausmann, SPD	114	2,59 %


	Anzahl	Prozent
Richard Brustmann, SPD	56	1,27 %
Heiko Kuhn, SPD	70	1,59 %
Joel Thil, SPD	60	1,36 %
FW/Bürgerblock	8.483	40,63 %
Bernhard Pfeiffer, FW/Bürgerblock	1.370	16,15 %
Petra Berberich, FW/Bürgerblock	896	10,56 %
Jochen Büchler, FW/Bürgerblock	795	9,37 %
Bernhard Speth, FW/Bürgerblock	1.322	15,58 %
Anke Melchior, FW/Bürgerblock	180	2,12 %
Matthias Grimm, FW/Bürgerblock	332	3,91 %
Birgit Stumpf, FW/Bürgerblock	186	2,19 %
Johannes Berberich, FW/Bürgerblock	278	3,28 %
Marie-Luise Grimm, FW/Bürgerblock	291	3,43 %
Rita Keller, FW/Bürgerblock	232	2,73 %
Hans-Dieter Repp, FW/Bürgerblock	196	2,31 %
Sabine Kemmerer, FW/Bürgerblock	104	1,23 %
Timo Speth, FW/Bürgerblock	210	2,48 %
Volkmar Heller, FW/Bürgerblock	143	1,69 %
Ibrahim Özekli, FW/Bürgerblock	176	2,07 %
Edith Glück, FW/Bürgerblock	147	1,73 %
Markus Ott, FW/Bürgerblock	172	2,03 %
Martin Henn, FW/Bürgerblock	182	2,15 %
Conni Hickmann, FW/Bürgerblock	262	3,09 %
Günter Adler, FW/Bürgerblock	184	2,17 %
Heiko Ballweg, FW/Bürgerblock	426	5,02 %
Erika Schüller, FW/Bürgerblock	81	0,95 %
Andreas Behrens, FW/Bürgerblock	125	1,47 %
Karina Breunig, FW/Bürgerblock	193	2,28 %



Folgende Kandidaten wurden gewählt:

Partei	Kandidat	Mandat
CSU	Haas, Thomas	Personenwahl
CSU	Kiel, Mathias	Personenwahl
CSU	Ort, Stephan	Personenwahl
CSU	Ott, Elizabeth	Personenwahl
CSU	Zipp, Andreas	Personenwahl
SPD	Dolzer, Ralf	Personenwahl
SPD	Wöber, Ralf	Personenwahl
FW/Bürgerblock	Pfeiffer, Bernhard	Personenwahl
FW/Bürgerblock	Speth, Bernhard	Personenwahl
FW/Bürgerblock	Berberich, Petra	Personenwahl
FW/Bürgerblock	Büchler, Jochen	Personenwahl
FW/Bürgerblock	Ballweg, Heiko	Personenwahl

Wahlbeteiligung



15.03.2020 21:25 Uhr - 2 von 2 Schnellmeldungen

Stimmbezirke

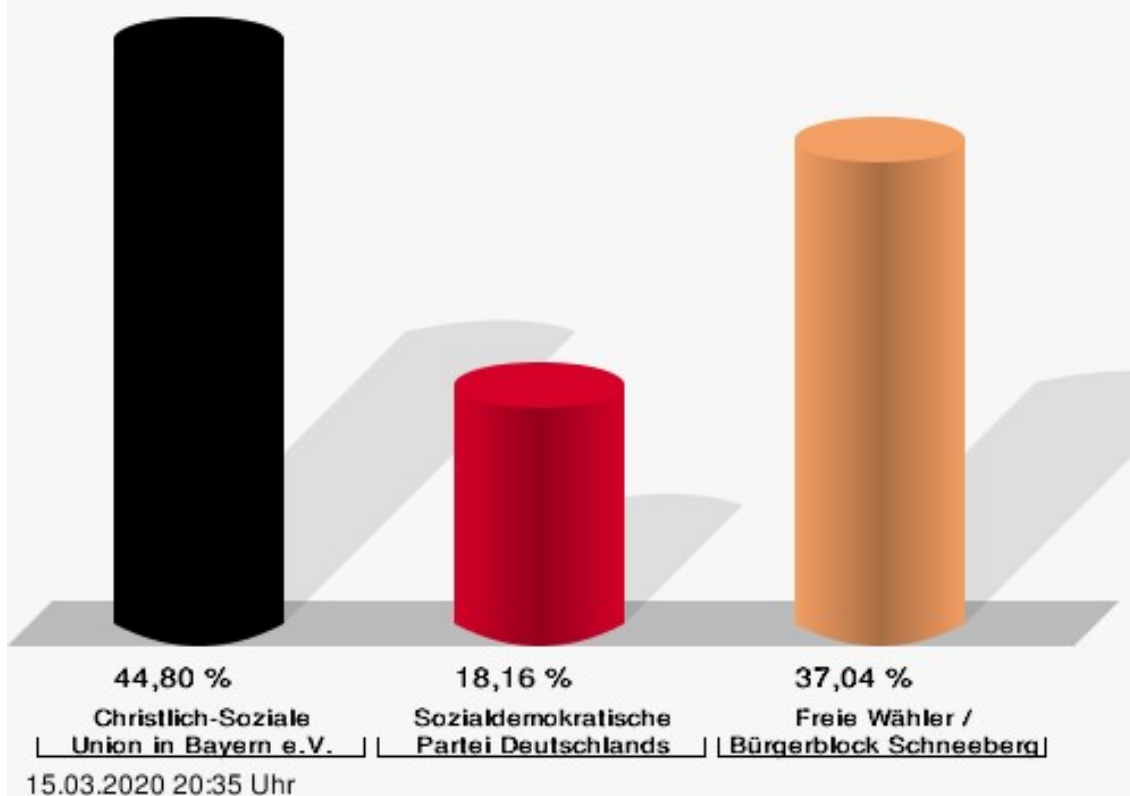
Stimmbezirk 1

	Anzahl	Prozent
CSU	2.403	44,80 %
Kurt Repp, CSU	257	10,69 %
Elizabeth Ott, CSU	143	5,95 %
Thomas Haas, CSU	245	10,20 %
Kerstin Gareus, CSU	72	3,00 %
Mathias Kiel, CSU	232	9,65 %
Stephan Ort, CSU	198	8,24 %
Andreas Zipp, CSU	105	4,37 %
Daniel Keller, CSU	103	4,29 %
Bertram Schäfer, CSU	49	2,04 %
Stefan Albert, CSU	117	4,87 %
Jonathan Blatz, CSU	78	3,25 %
Raphaela Henn, CSU	83	3,45 %
Eva-Maria Erbacher, CSU	113	4,70 %
Erwin Schneider, CSU	70	2,91 %
Martin Breunig, CSU	48	2,00 %
Markus Haas, CSU	65	2,70 %
Harry Braun, CSU	73	3,04 %
Marco Wunderlich, CSU	36	1,50 %
Michaela Kuhn, CSU	77	3,20 %
Daniela Hörst, CSU	61	2,54 %
Stephan Beck, CSU	50	2,08 %
Martin Zahn, CSU	38	1,58 %
Andreas Krämer, CSU	37	1,54 %
Ulrike Blatz, CSU	53	2,21 %
SPD	974	18,16 %
Ralf Wöber, SPD	191	19,61 %
Ralf Dolzer, SPD	205	21,05 %
Maximilian Dolzer, SPD	82	8,42 %
Christine Schrader, SPD	58	5,95 %
Marietta Hoffmann-Brustmann, SPD	55	5,65 %
Markus Loster, SPD	100	10,27 %
Johannes Pföhler, SPD	64	6,57 %
Wolfgang Brauch, SPD	58	5,95 %
Silke Bormann, SPD	42	4,31 %
Alexander Brauch, SPD	48	4,93 %
Peter Hausmann, SPD	19	1,95 %

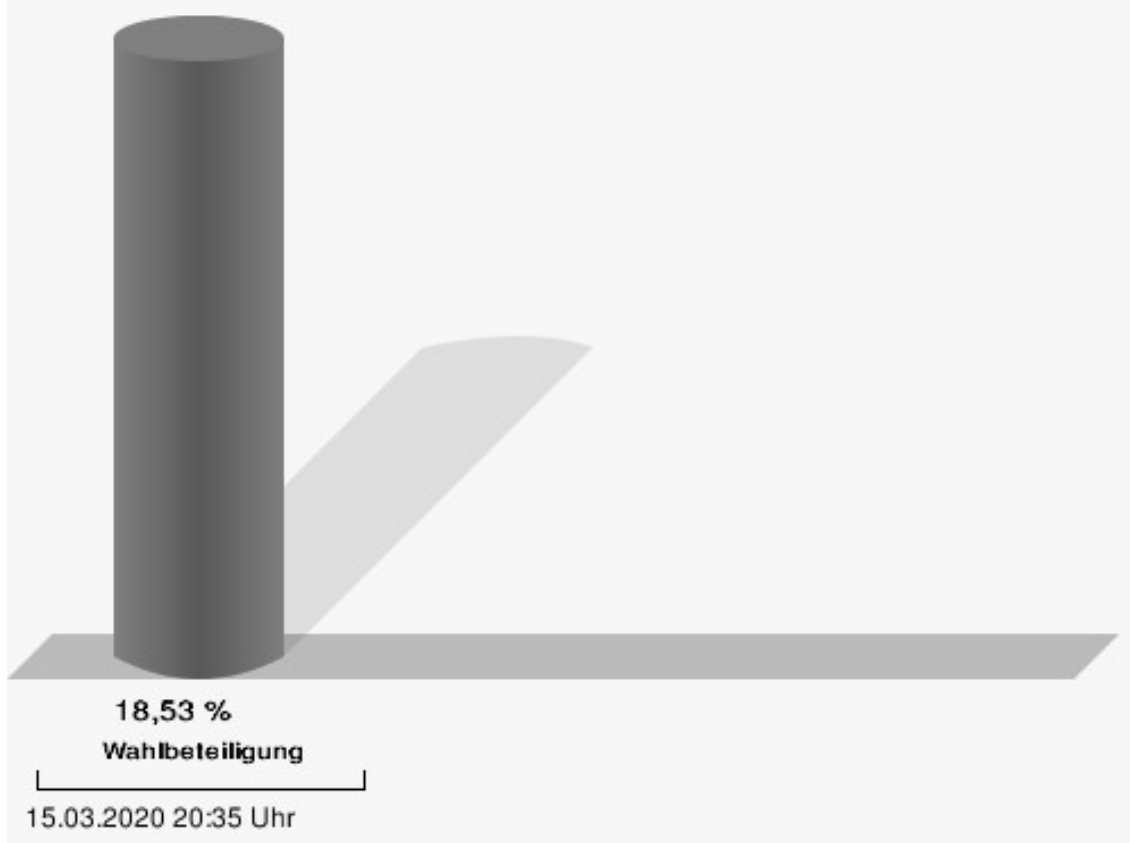
	Anzahl	Prozent
Richard Brustmann, SPD	16	1,64 %
Heiko Kuhn, SPD	22	2,26 %
Joel Thil, SPD	14	1,44 %
FW/Bürgerblock	1.987	37,04 %
Bernhard Pfeiffer, FW/Bürgerblock	298	15,00 %
Petra Berberich, FW/Bürgerblock	193	9,71 %
Jochen Büchler, FW/Bürgerblock	162	8,15 %
Bernhard Speth, FW/Bürgerblock	246	12,38 %
Anke Melchior, FW/Bürgerblock	59	2,97 %
Matthias Grimm, FW/Bürgerblock	77	3,88 %
Birgit Stumpf, FW/Bürgerblock	63	3,17 %
Johannes Berberich, FW/Bürgerblock	58	2,92 %
Marie-Luise Grimm, FW/Bürgerblock	65	3,27 %
Rita Keller, FW/Bürgerblock	44	2,21 %
Hans-Dieter Repp, FW/Bürgerblock	42	2,11 %
Sabine Kemmerer, FW/Bürgerblock	34	1,71 %
Timo Speth, FW/Bürgerblock	58	2,92 %
Volkmar Heller, FW/Bürgerblock	46	2,32 %
Ibrahim Özekli, FW/Bürgerblock	53	2,67 %
Edith Glück, FW/Bürgerblock	44	2,21 %
Markus Ott, FW/Bürgerblock	58	2,92 %
Martin Henn, FW/Bürgerblock	46	2,32 %
Conni Hickmann, FW/Bürgerblock	73	3,67 %
Günter Adler, FW/Bürgerblock	36	1,81 %
Heiko Ballweg, FW/Bürgerblock	99	4,98 %
Erika Schüller, FW/Bürgerblock	31	1,56 %
Andreas Behrens, FW/Bürgerblock	48	2,42 %
Karina Breunig, FW/Bürgerblock	54	2,72 %

Markt Schneeberg - Stimmbezirk 1

Wahl des Gemeinderats 15.03.2020



Wahlbeteiligung

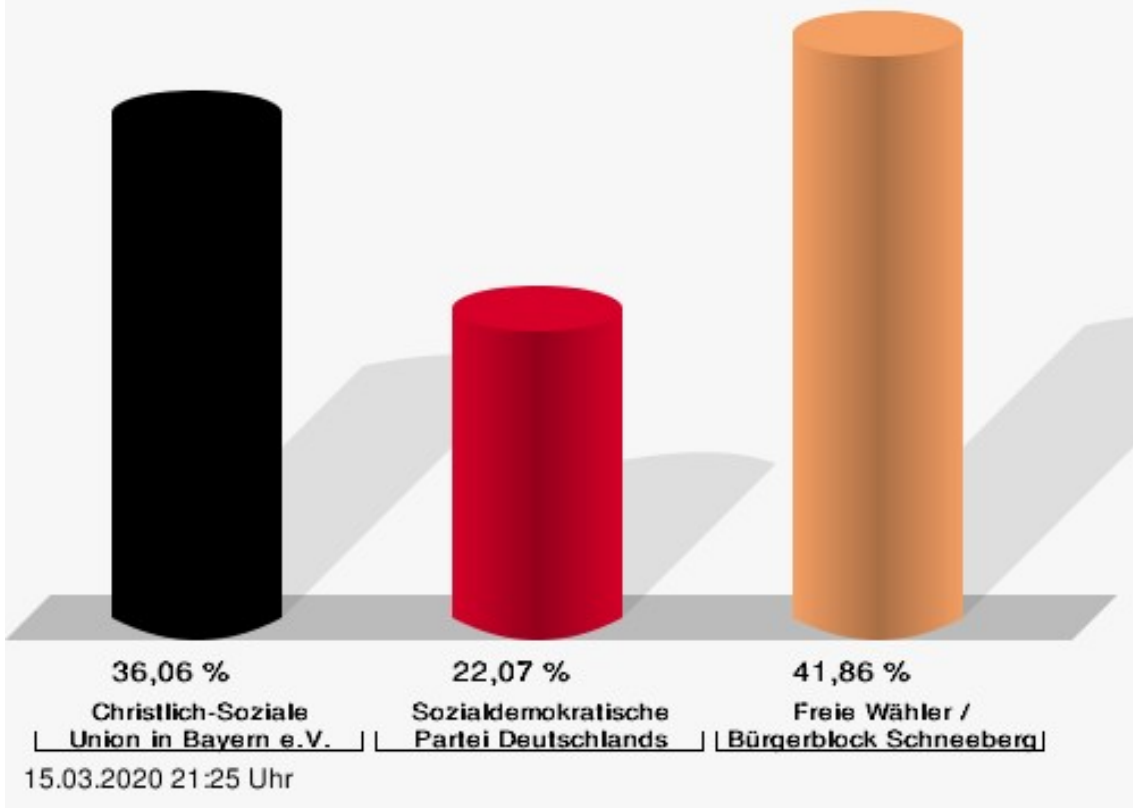


Briefwahlbezirk 1

	Anzahl	Prozent
CSU	5.596	36,06 %
Kurt Repp, CSU	727	12,99 %
Elizabeth Ott, CSU	296	5,29 %
Thomas Haas, CSU	764	13,65 %
Kerstin Gareus, CSU	190	3,40 %
Mathias Kiel, CSU	693	12,38 %
Stephan Ort, CSU	487	8,70 %
Andreas Zipp, CSU	308	5,50 %
Daniel Keller, CSU	255	4,56 %
Bertram Schäfer, CSU	127	2,27 %
Stefan Albert, CSU	175	3,13 %
Jonathan Blatz, CSU	153	2,73 %
Raphaela Henn, CSU	124	2,22 %
Eva-Maria Erbacher, CSU	208	3,72 %
Erwin Schneider, CSU	147	2,63 %
Martin Breunig, CSU	68	1,22 %
Markus Haas, CSU	151	2,70 %
Harry Braun, CSU	111	1,98 %
Marco Wunderlich, CSU	82	1,47 %
Michaela Kuhn, CSU	151	2,70 %
Daniela Hörst, CSU	83	1,48 %
Stephan Beck, CSU	85	1,52 %
Martin Zahn, CSU	38	0,68 %
Andreas Krämer, CSU	63	1,13 %
Ulrike Blatz, CSU	110	1,97 %
SPD	3.425	22,07 %
Ralf Wöber, SPD	800	23,36 %
Ralf Dolzer, SPD	913	26,66 %
Maximilian Dolzer, SPD	288	8,41 %
Christine Schrader, SPD	178	5,20 %
Marietta Hoffmann-Brustmann, SPD	124	3,62 %
Markus Loster, SPD	344	10,04 %
Johannes Pföhler, SPD	183	5,34 %
Wolfgang Brauch, SPD	167	4,88 %
Silke Bormann, SPD	94	2,74 %
Alexander Brauch, SPD	105	3,07 %
Peter Hausmann, SPD	95	2,77 %
Richard Brustmann, SPD	40	1,17 %

	Anzahl	Prozent
Heiko Kuhn, SPD	48	1,40 %
Joel Thil, SPD	46	1,34 %
FW/Bürgerblock	6.496	41,86 %
Bernhard Pfeiffer, FW/Bürgerblock	1.072	16,50 %
Petra Berberich, FW/Bürgerblock	703	10,82 %
Jochen Büchler, FW/Bürgerblock	633	9,74 %
Bernhard Speth, FW/Bürgerblock	1.076	16,56 %
Anke Melchior, FW/Bürgerblock	121	1,86 %
Matthias Grimm, FW/Bürgerblock	255	3,93 %
Birgit Stumpf, FW/Bürgerblock	123	1,89 %
Johannes Berberich, FW/Bürgerblock	220	3,39 %
Marie-Luise Grimm, FW/Bürgerblock	226	3,48 %
Rita Keller, FW/Bürgerblock	188	2,89 %
Hans-Dieter Repp, FW/Bürgerblock	154	2,37 %
Sabine Kemmerer, FW/Bürgerblock	70	1,08 %
Timo Speth, FW/Bürgerblock	152	2,34 %
Volkmar Heller, FW/Bürgerblock	97	1,49 %
Ibrahim Özekli, FW/Bürgerblock	123	1,89 %
Edith Glück, FW/Bürgerblock	103	1,59 %
Markus Ott, FW/Bürgerblock	114	1,75 %
Martin Henn, FW/Bürgerblock	136	2,09 %
Conni Hickmann, FW/Bürgerblock	189	2,91 %
Günter Adler, FW/Bürgerblock	148	2,28 %
Heiko Ballweg, FW/Bürgerblock	327	5,03 %
Erika Schüller, FW/Bürgerblock	50	0,77 %
Andreas Behrens, FW/Bürgerblock	77	1,19 %
Karina Breunig, FW/Bürgerblock	139	2,14 %

Markt Schneeberg - Briefwahlbezirk 1
Wahl des Gemeinderats 15.03.2020



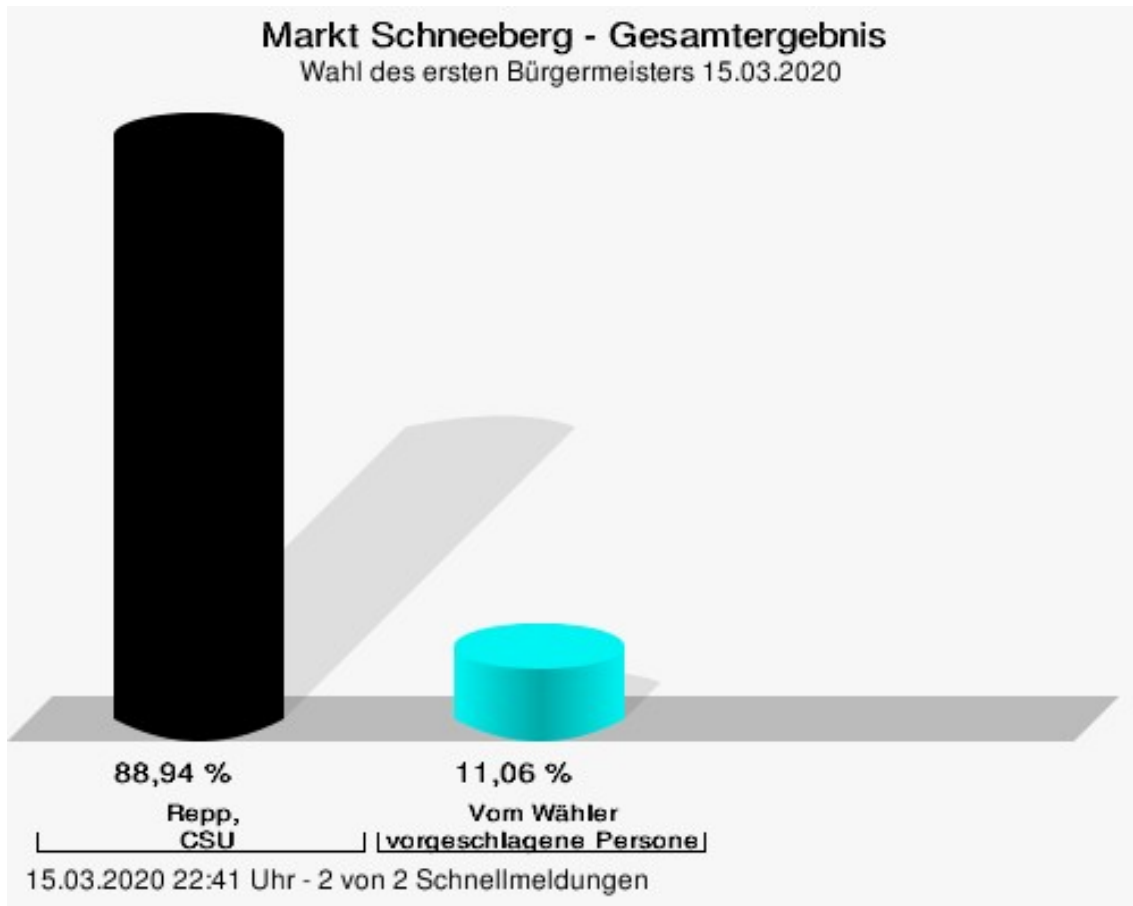
Übersicht Stimmbezirke

Zusammenstellung der Ergebnisse nach Stimmbezirken

Stimmbezirk	Stand	Wahlberechtigte	Wähler/innen	CSU	SPD	FW/Bürgerblock
Stimmbezirk 1	eingegangen	1.371	18,53 %	44,80 %	18,16 %	37,04 %
Briefwahlbezirk 1	eingegangen	0		36,06 %	22,07 %	41,86 %
Markt Schneeberg	2 von 2	1.371	68,56 %	38,31 %	21,07 %	40,63 %

Wahl des ersten Bürgermeisters Markt Schneeberg

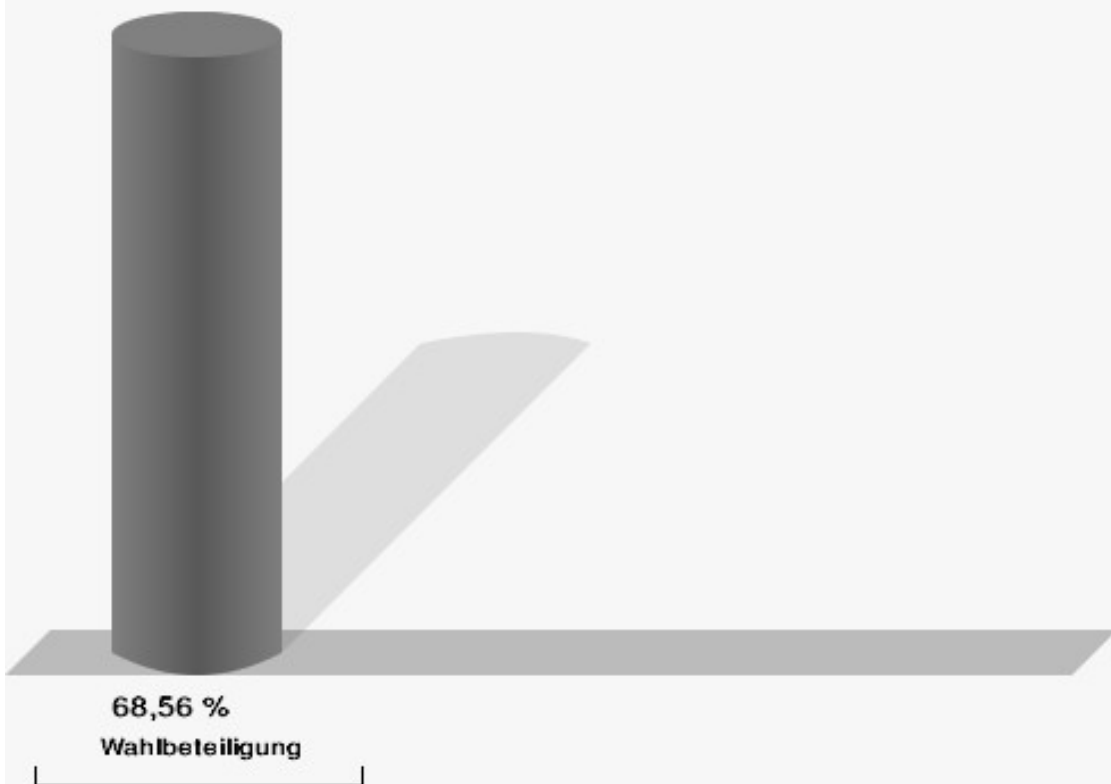
	Anzahl	Prozent
Repp, CSU	788	88,94 %
Vom Wähler vorgeschlagene Personen	98	11,06 %



Repp, CSU = Repp, Christlich-Soziale Union in Bayern e.V.
 Vom Wähler vorgeschlagene Personen = Vom Wähler vorgeschlagene Personen

Gewählt
Repp, Kurt (CSU)

Wahlbeteiligung

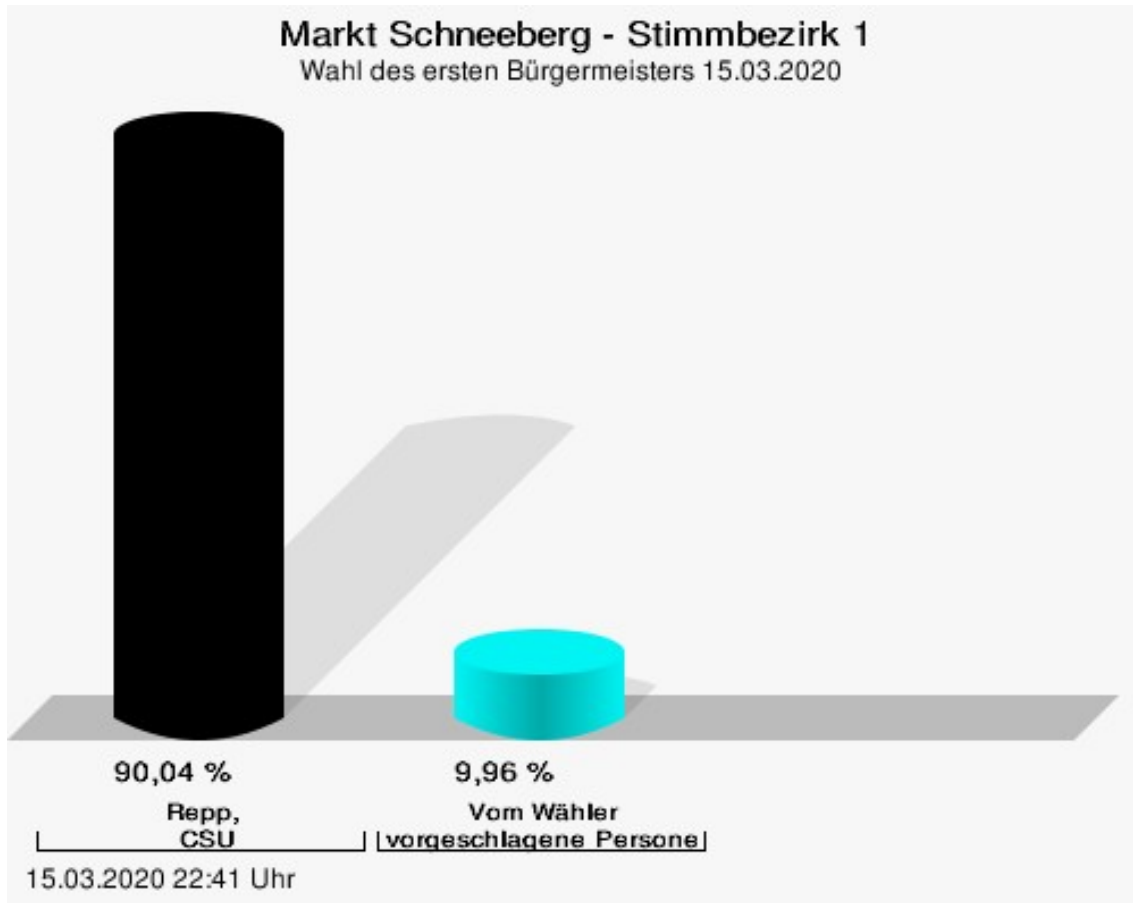


15.03.2020 22:41 Uhr - 2 von 2 Schnellmeldungen

Stimmbezirke

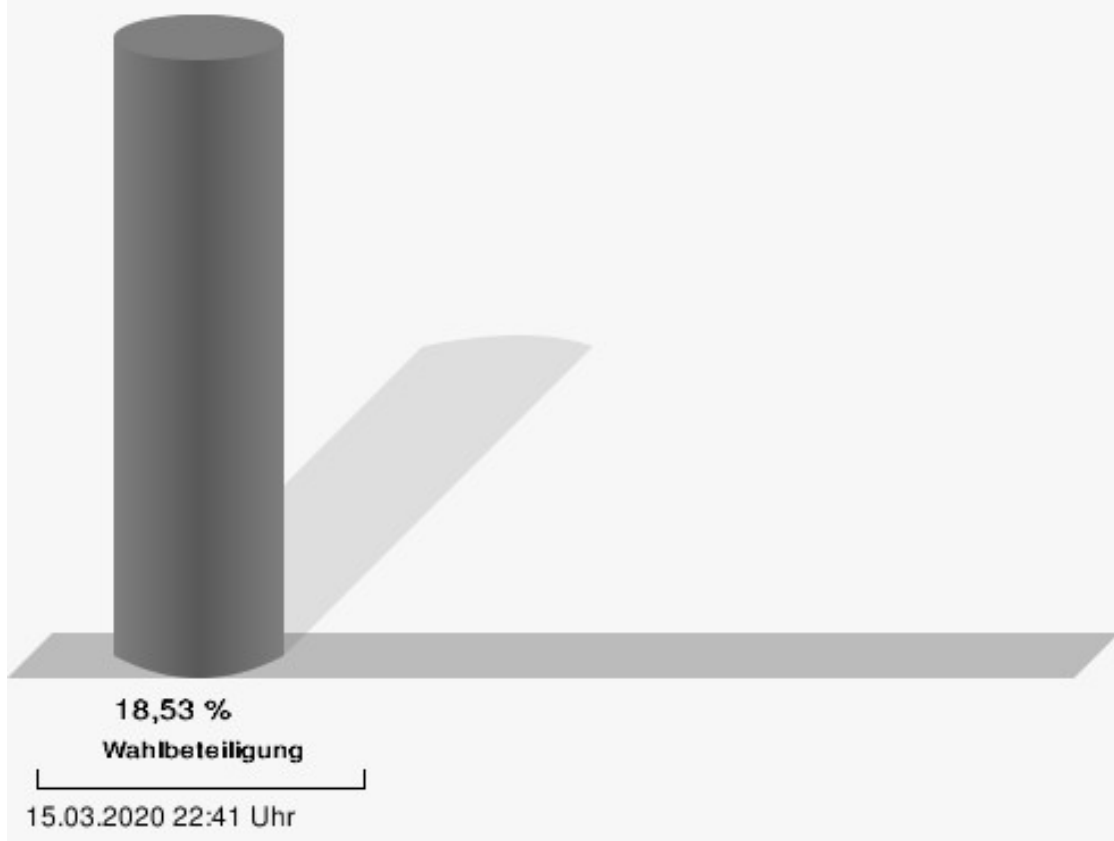
Stimmbezirk 1

	Anzahl	Prozent
Repp, CSU	217	90,04 %
Vom Wähler vorgeschlagene Personen	24	9,96 %



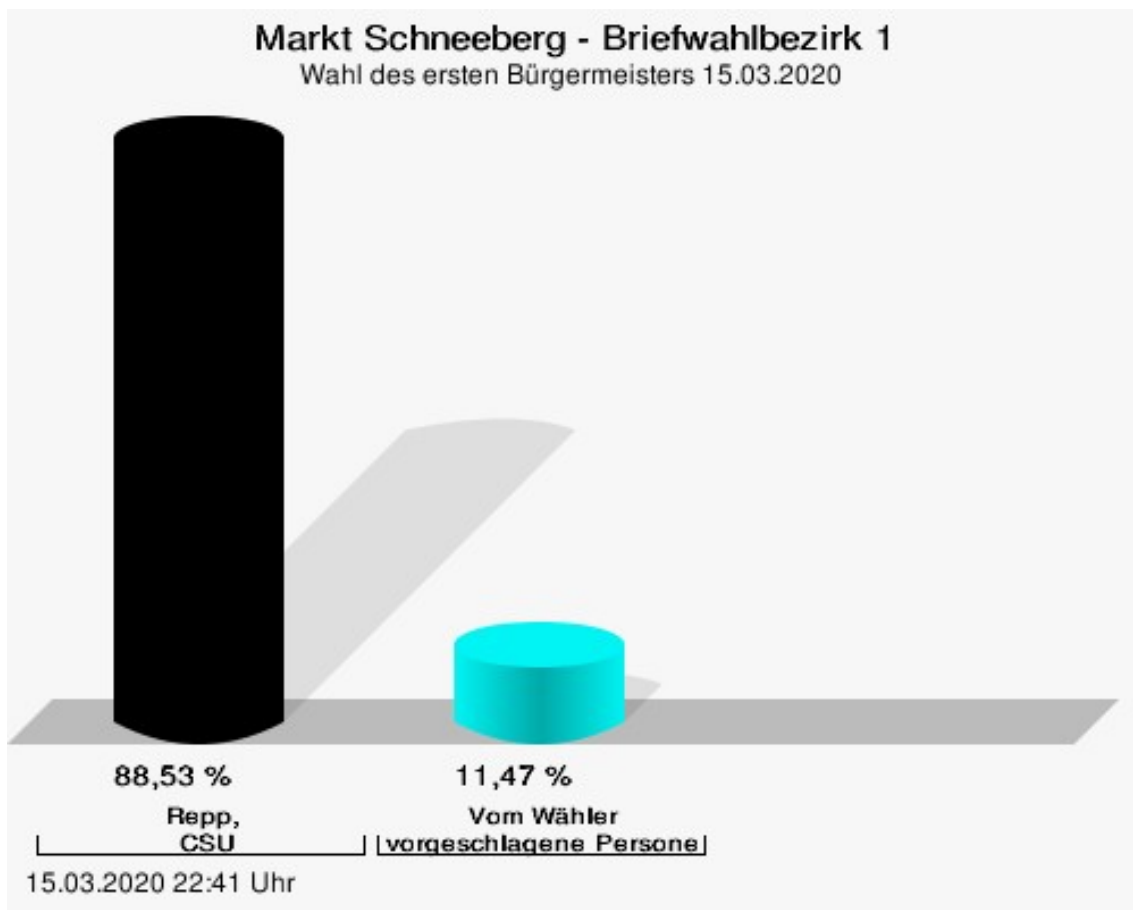
Repp, CSU = Repp, Christlich-Soziale Union in Bayern e.V.
Vom Wähler vorgeschlagene Personen = Vom Wähler vorgeschlagene Personen

Wahlbeteiligung



Briefwahlbezirk 1

	Anzahl	Prozent
Repp, CSU	571	88,53 %
Vom Wähler vorgeschlagene Personen	74	11,47 %



Repp, CSU = Repp, Christlich-Soziale Union in Bayern e.V.

Vom Wähler vorgeschlagene Personen = Vom Wähler vorgeschlagene Personen

Übersicht Stimmbezirke

Zusammenstellung der Ergebnisse nach Stimmbezirken

Stimmbezirk	Stand	Wahlberechtigte	Wähler/innen	gültig	CSU	Vom Wähler ...ne Personen
Stimmbezirk 1	eingegangen	1.371	18,53 %	94,88 %	90,04 %	9,96 %
Briefwahlbezirk 1	eingegangen	0		94,02 %	88,53 %	11,47 %
Markt Schneeberg	2 von 2	1.371	68,56 %	94,26 %	88,94 %	11,06 %