

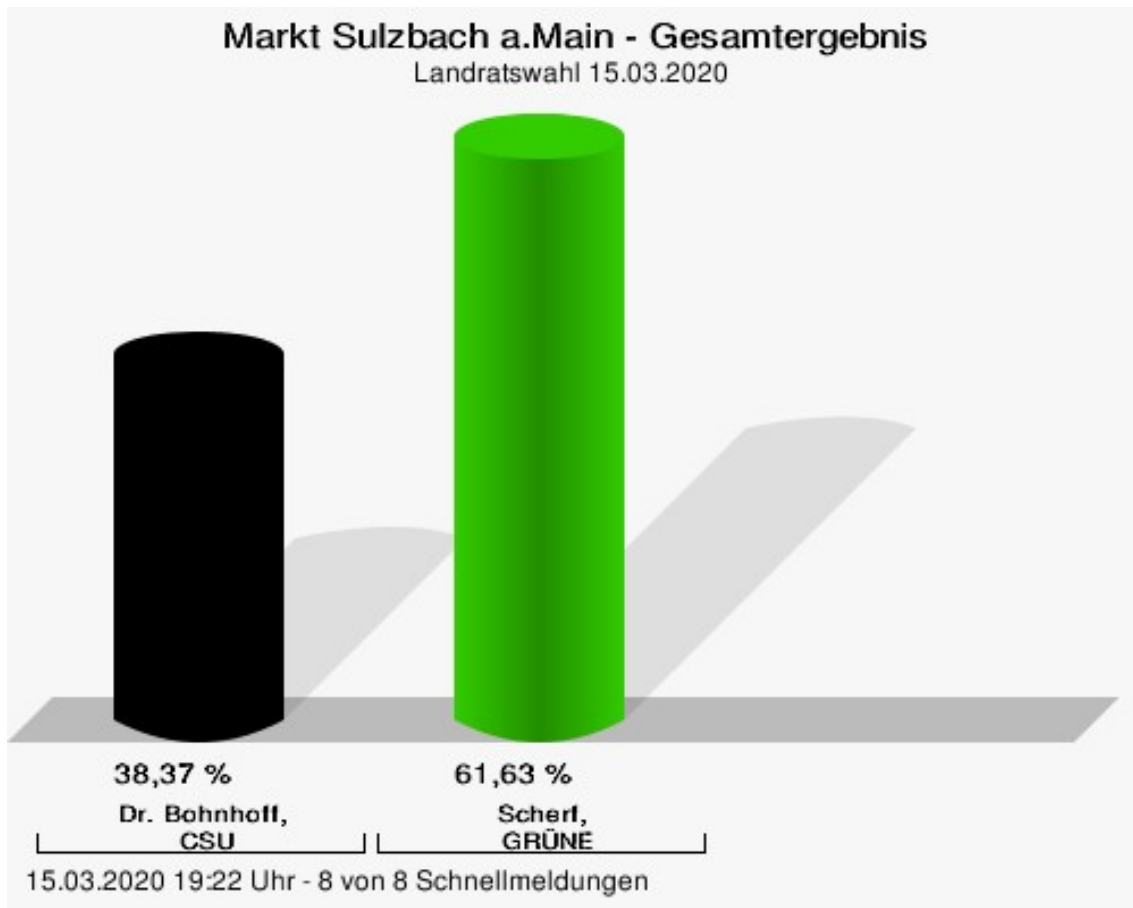
Wahlbuch
Kommunalwahlen
15.03.2020
Markt Sulzbach a.Main
Herausgegeben am 01.04.2020

Inhaltsverzeichnis

Landratswahl	1
Markt Sulzbach a.Main	1
Stimmbezirke	3
Stimmbezirk 1	3
Stimmbezirk 2	5
Stimmbezirk 3	7
Stimmbezirk 4	9
Stimmbezirk 5	11
Stimmbezirk 11	13
Stimmbezirk 12	14
Stimmbezirk 13	15
Übersicht Stimmbezirke	16
Kreistagswahl	17
Markt Sulzbach a.Main	17
Stimmbezirke	31
Stimmbezirk 1	31
Stimmbezirk 2	45
Stimmbezirk 3	59
Stimmbezirk 4	73
Stimmbezirk 5	87
Stimmbezirk 11	101
Stimmbezirk 12	114
Stimmbezirk 13	127
Übersicht Stimmbezirke	140
Gemeinderatswahl	141
Markt Sulzbach a.Main	141
Stimmbezirke	147
Stimmbezirk 1	147
Stimmbezirk 2	151
Stimmbezirk 3	155
Stimmbezirk 4	159
Stimmbezirk 5	163
Stimmbezirk 11	167
Stimmbezirk 12	170
Stimmbezirk 13	173
Übersicht Stimmbezirke	176

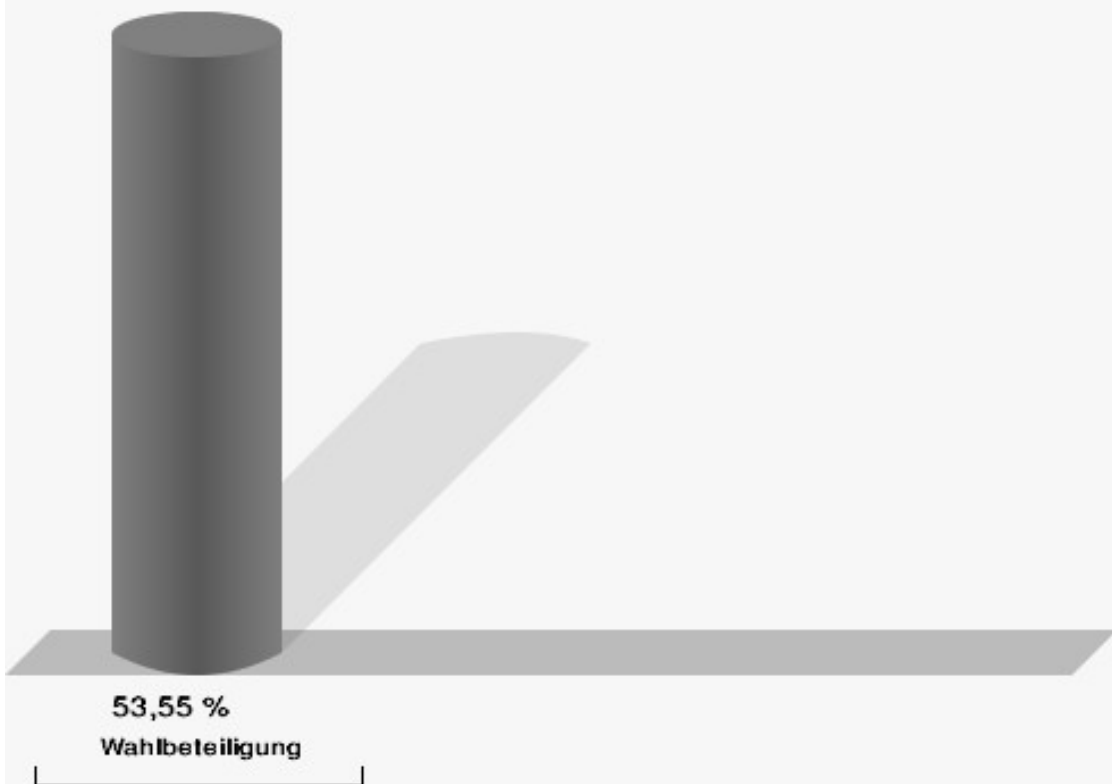
Landratswahl Markt Sulzbach a.Main

	Anzahl	Prozent
Dr. Bohnhoff, CSU	1.170	38,37 %
Scherf, GRÜNE	1.879	61,63 %



Dr. Bohnhoff, CSU = Dr. Bohnhoff, Christlich-Soziale Union in Bayern e.V.
Scherf, GRÜNE = Scherf, BÜNDNIS 90/DIE GRÜNEN

Wahlbeteiligung

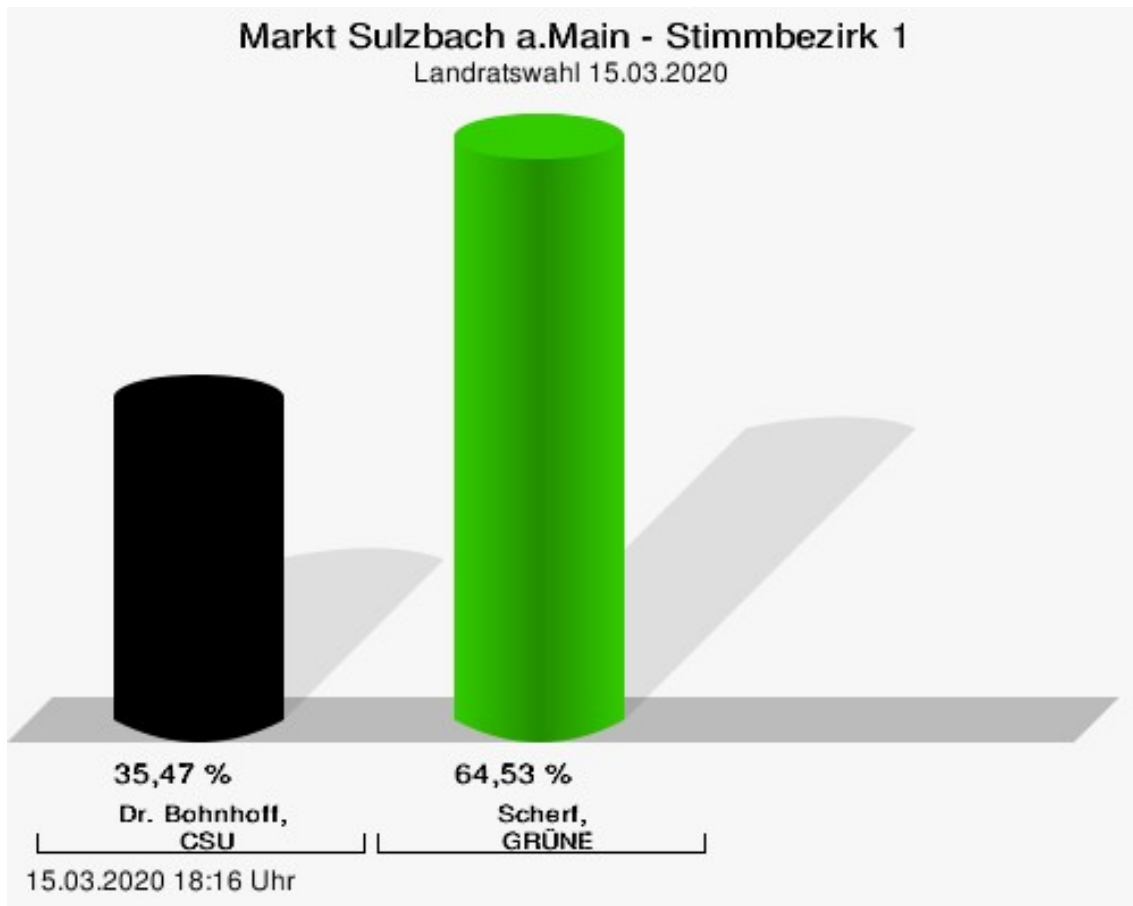


15.03.2020 19:22 Uhr - 8 von 8 Schnellmeldungen

Stimmbezirke


Stimmbezirk 1

	Anzahl	Prozent
Dr. Bohnhoff, CSU	94	35,47 %
Scherf, GRÜNE	171	64,53 %



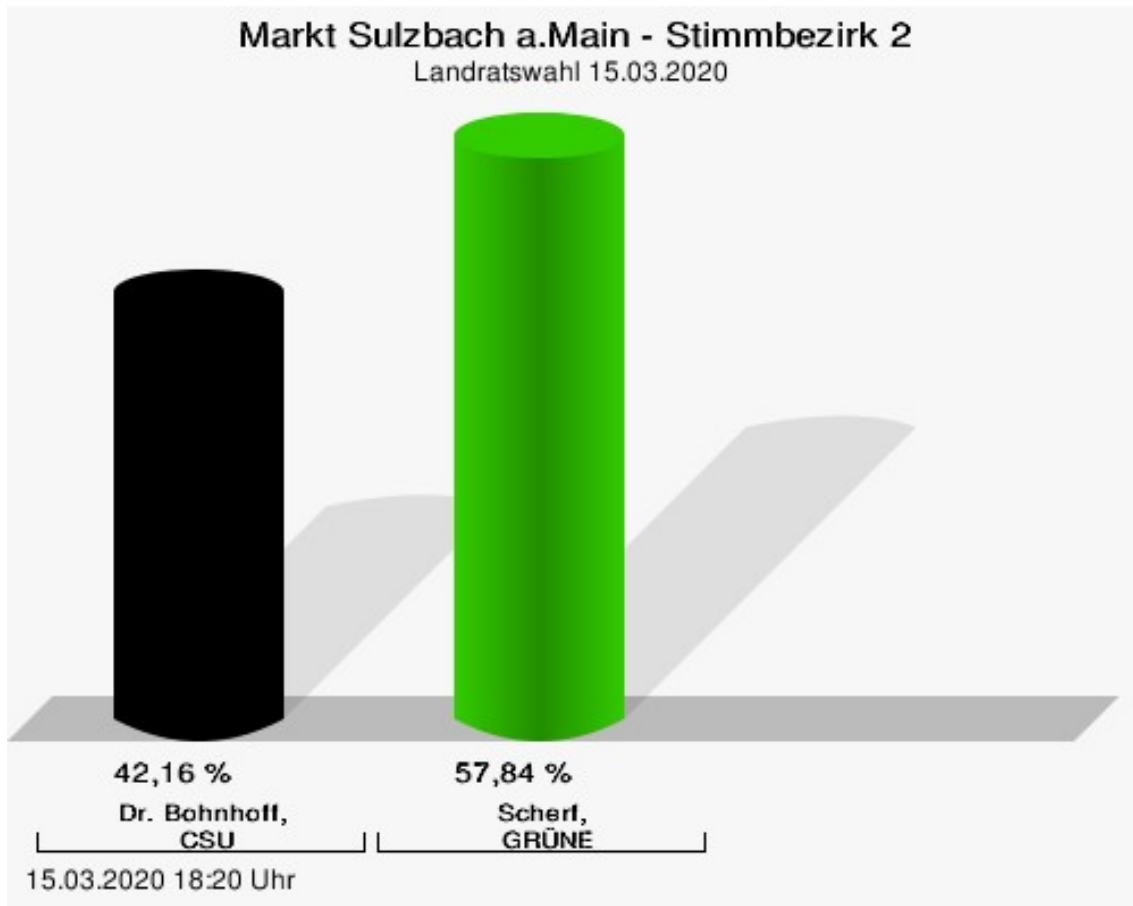
Dr. Bohnhoff, CSU = Dr. Bohnhoff, Christlich-Soziale Union in Bayern e.V.
Scherf, GRÜNE = Scherf, BÜNDNIS 90/DIE GRÜNEN

Wahlbeteiligung



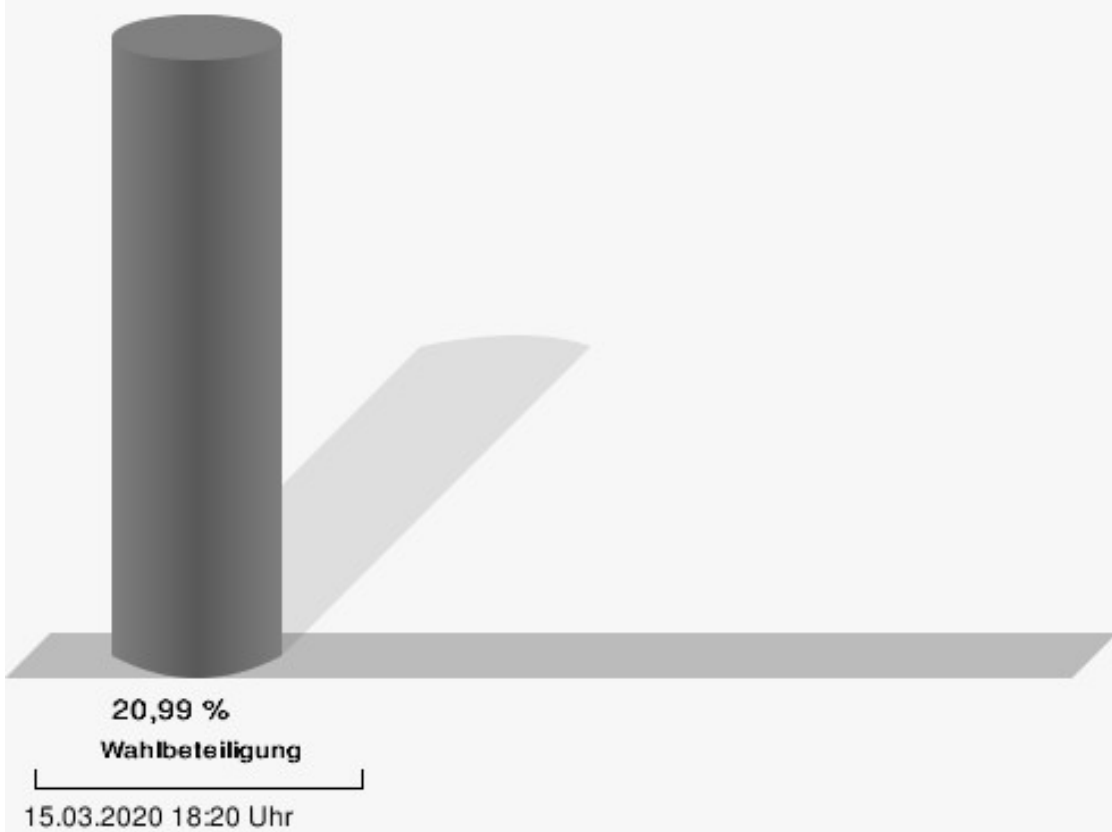
Stimmbezirk 2

	Anzahl	Prozent
Dr. Bohnhoff, CSU	129	42,16 %
Scherf, GRÜNE	177	57,84 %



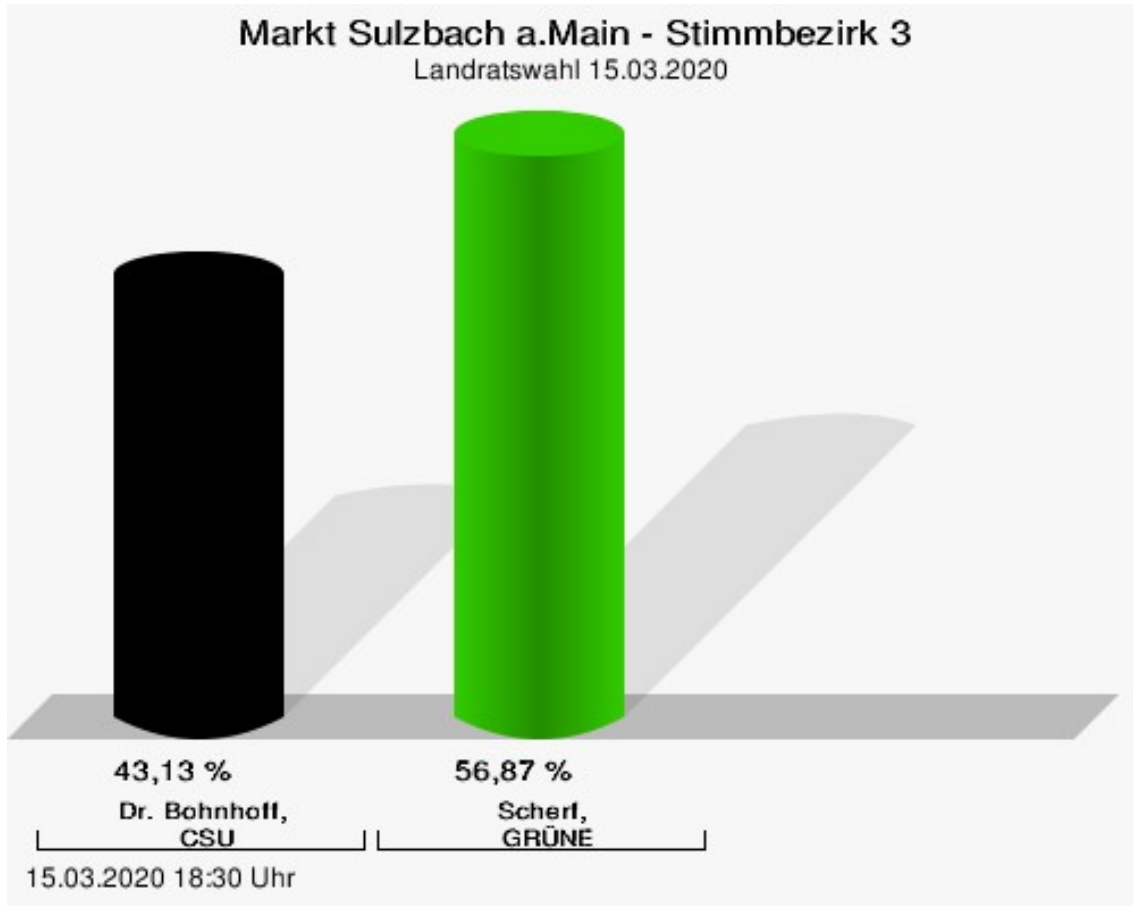
Dr. Bohnhoff, CSU = Dr. Bohnhoff, Christlich-Soziale Union in Bayern e.V.
Scherf, GRÜNE = Scherf, BÜNDNIS 90/DIE GRÜNEN

Wahlbeteiligung



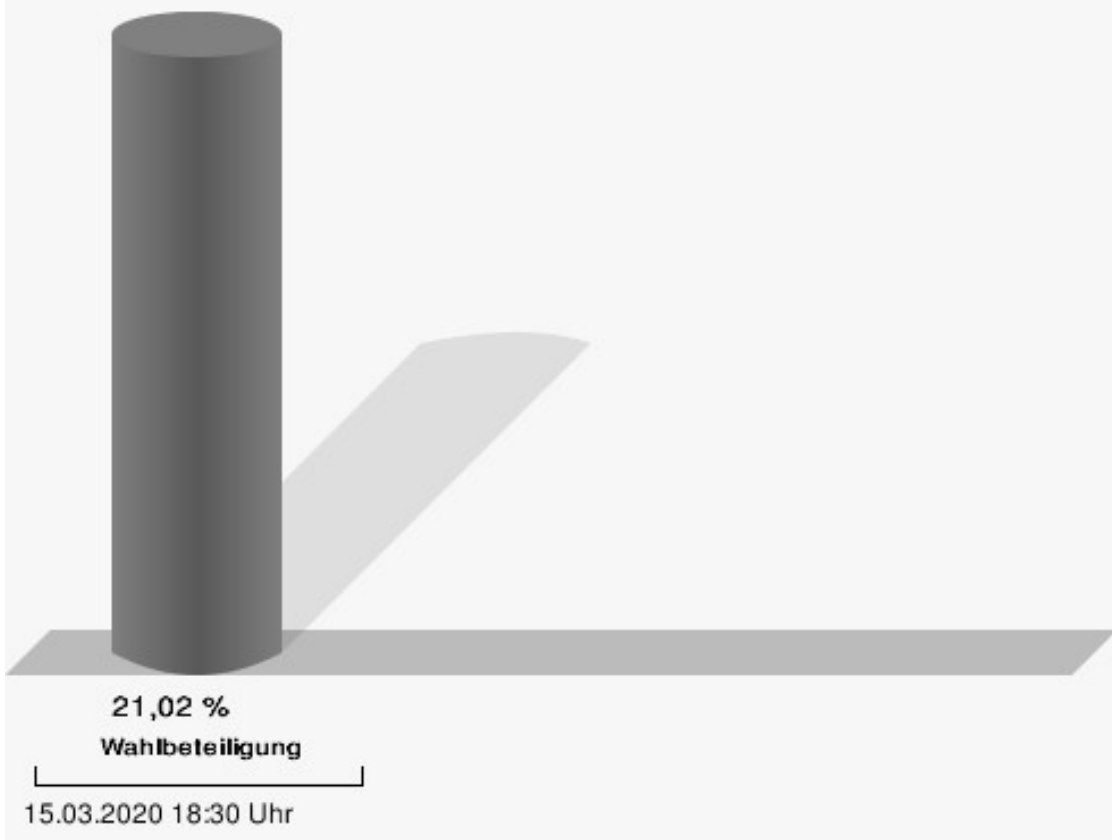
Stimmbezirk 3

	Anzahl	Prozent
Dr. Bohnhoff, CSU	135	43,13 %
Scherf, GRÜNE	178	56,87 %



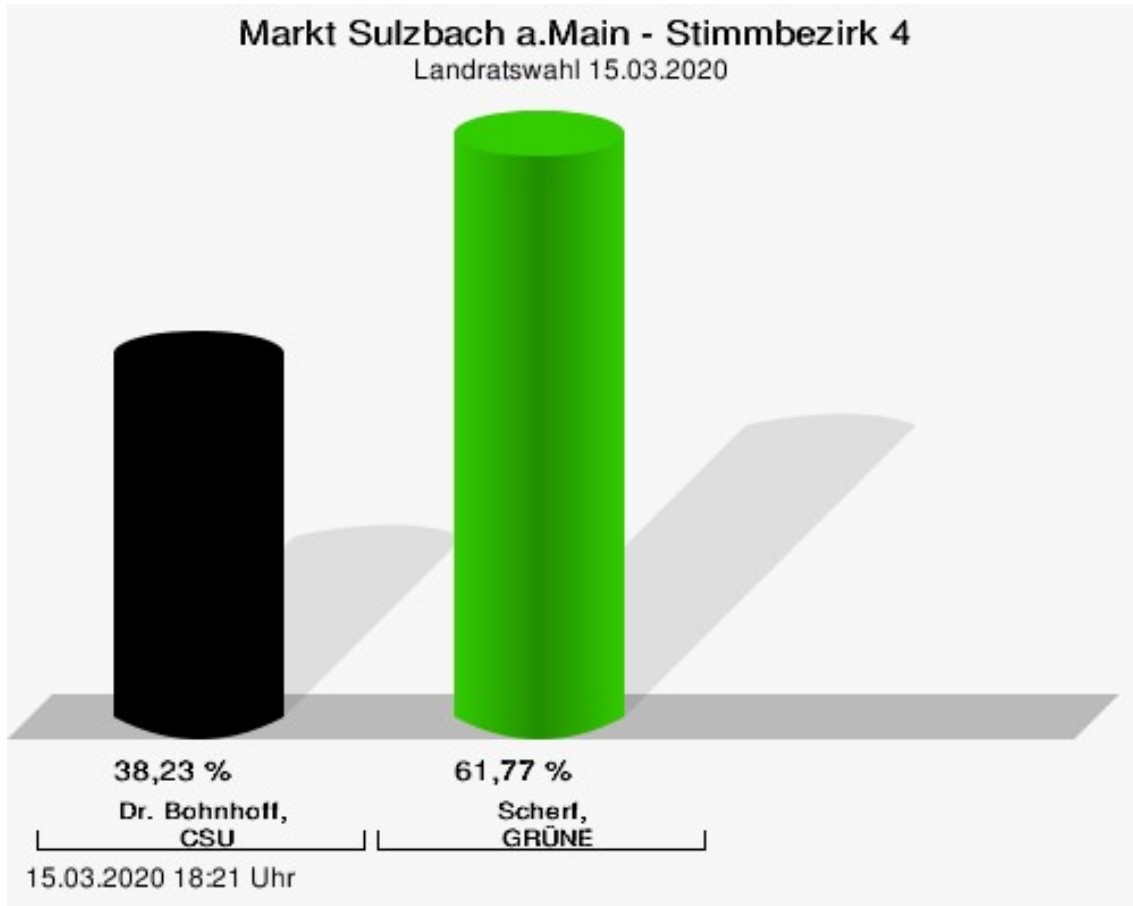
Dr. Bohnhoff, CSU = Dr. Bohnhoff, Christlich-Soziale Union in Bayern e.V.
Scherf, GRÜNE = Scherf, BÜNDNIS 90/DIE GRÜNEN

Wahlbeteiligung



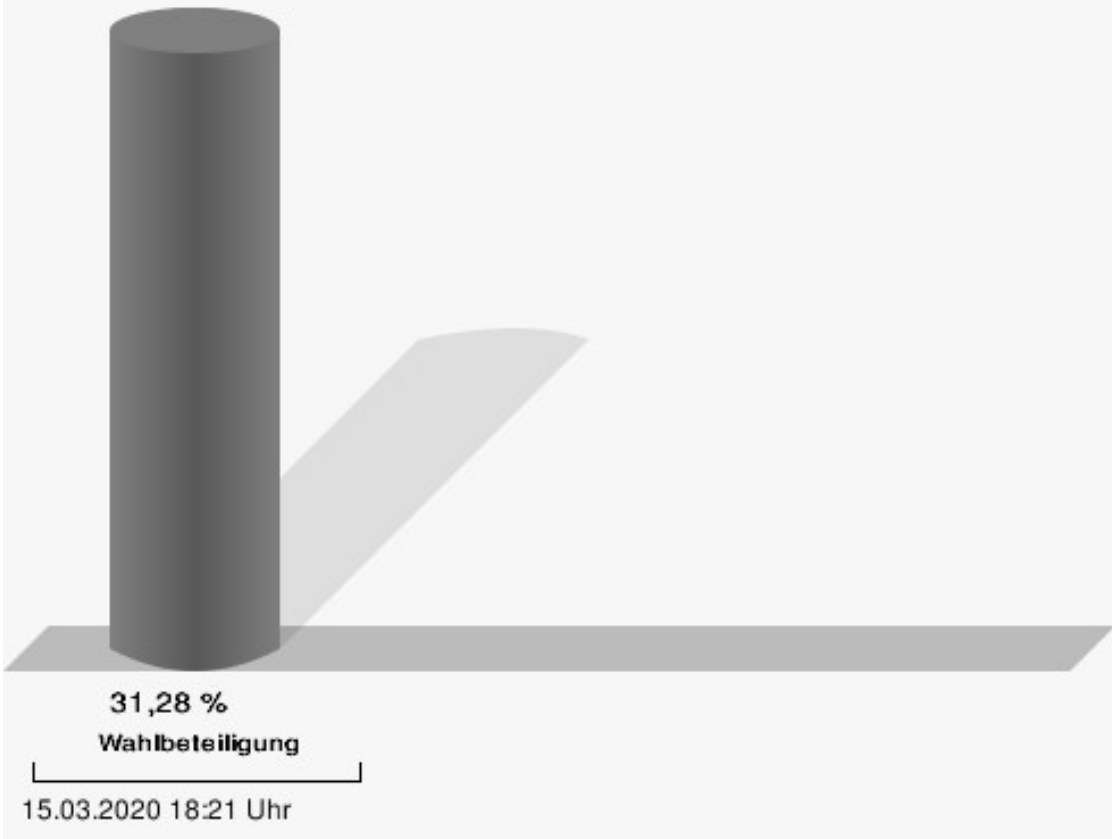
Stimmbezirk 4

	Anzahl	Prozent
Dr. Bohnhoff, CSU	112	38,23 %
Scherf, GRÜNE	181	61,77 %



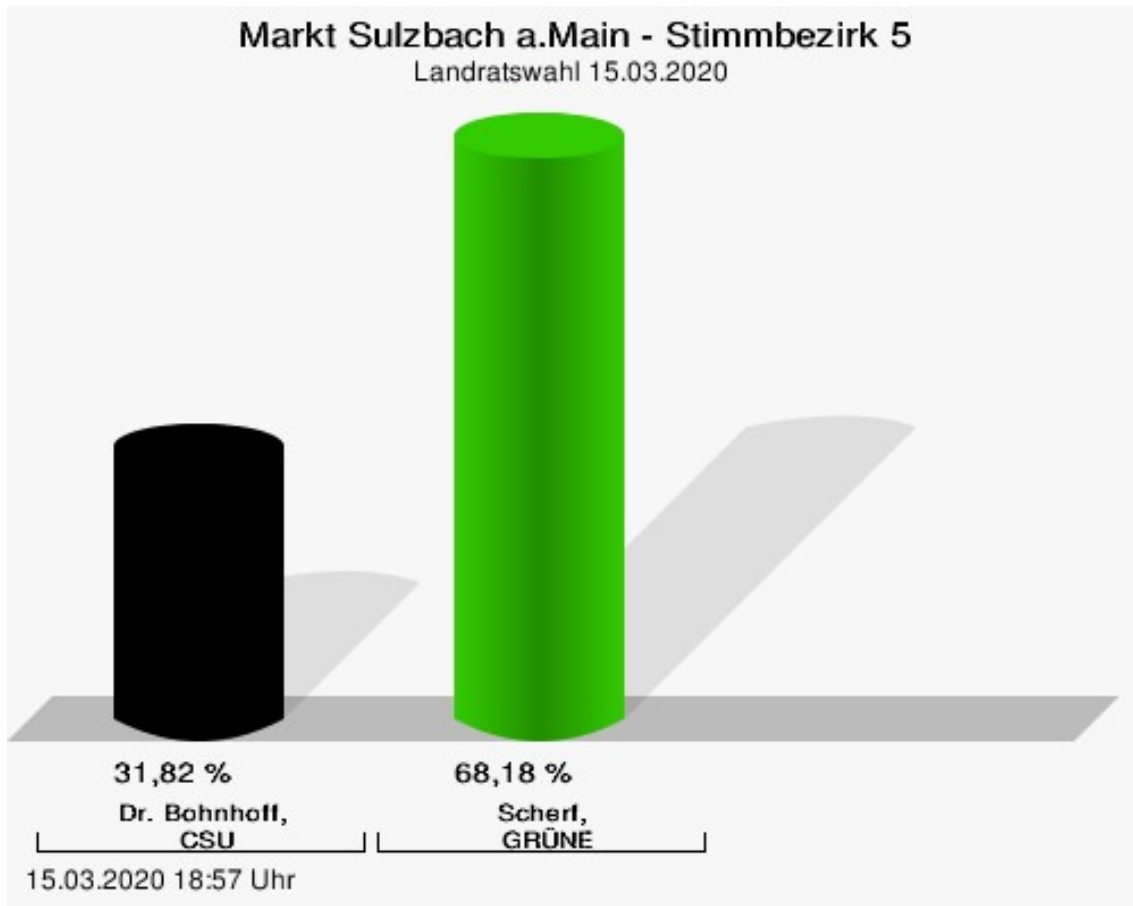
Dr. Bohnhoff, CSU = Dr. Bohnhoff, Christlich-Soziale Union in Bayern e.V.
Scherf, GRÜNE = Scherf, BÜNDNIS 90/DIE GRÜNEN

Wahlbeteiligung




Stimmbezirk 5

	Anzahl	Prozent
Dr. Bohnhoff, CSU	28	31,82 %
Scherf, GRÜNE	60	68,18 %



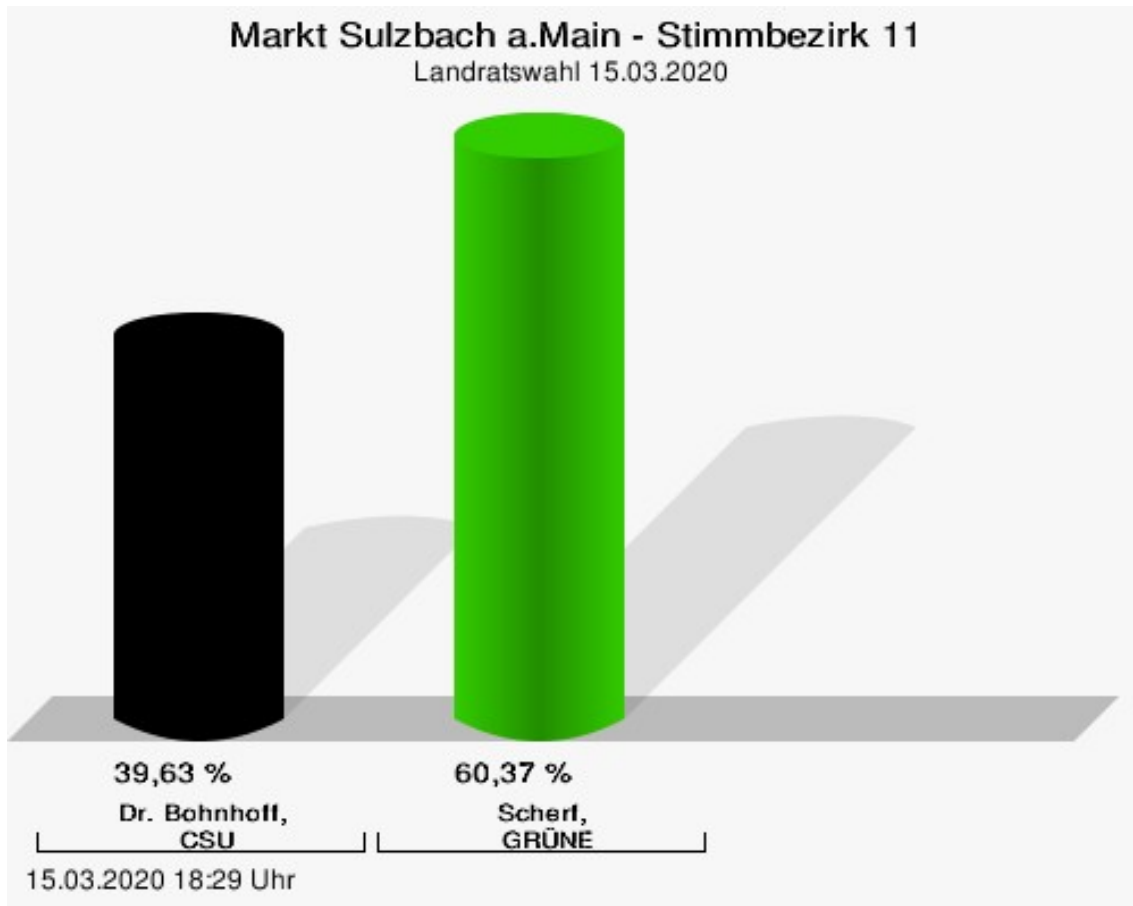
Dr. Bohnhoff, CSU = Dr. Bohnhoff, Christlich-Soziale Union in Bayern e.V.
Scherf, GRÜNE = Scherf, BÜNDNIS 90/DIE GRÜNEN

Wahlbeteiligung



Stimmbezirk 11

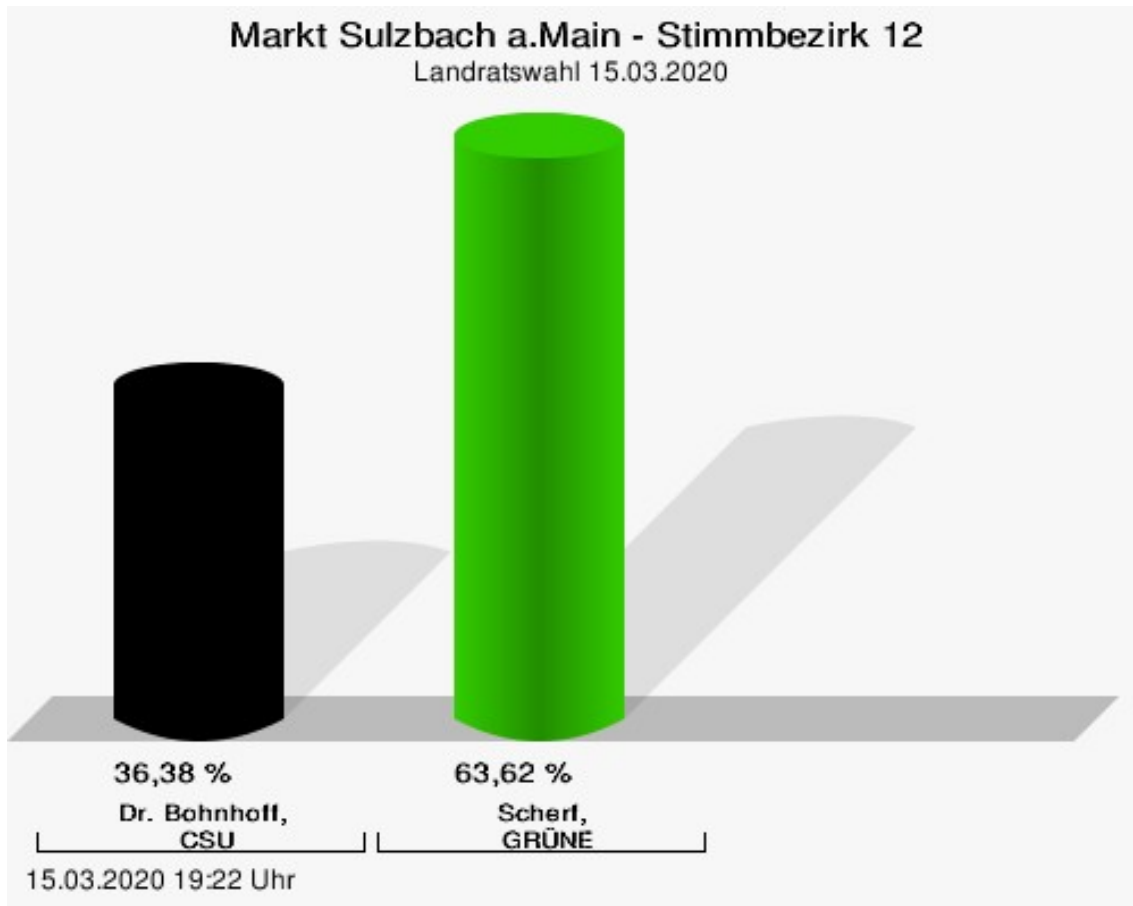
	Anzahl	Prozent
Dr. Bohnhoff, CSU	235	39,63 %
Scherf, GRÜNE	358	60,37 %



Dr. Bohnhoff, CSU = Dr. Bohnhoff, Christlich-Soziale Union in Bayern e.V.
Scherf, GRÜNE = Scherf, BÜNDNIS 90/DIE GRÜNEN

Stimmbezirk 12

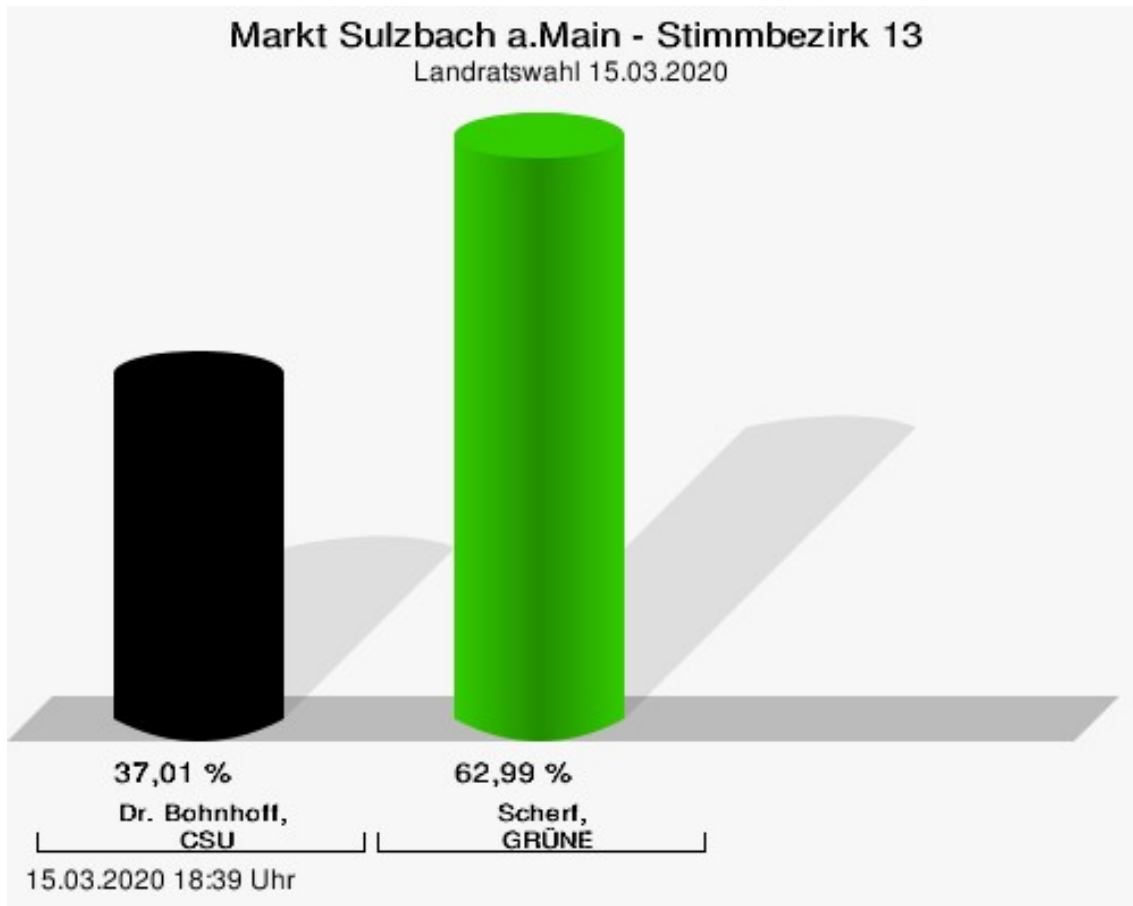
	Anzahl	Prozent
Dr. Bohnhoff, CSU	219	36,38 %
Scherf, GRÜNE	383	63,62 %



Dr. Bohnhoff, CSU = Dr. Bohnhoff, Christlich-Soziale Union in Bayern e.V.
Scherf, GRÜNE = Scherf, BÜNDNIS 90/DIE GRÜNEN

Stimmbezirk 13

	Anzahl	Prozent
Dr. Bohnhoff, CSU	218	37,01 %
Scherf, GRÜNE	371	62,99 %



Dr. Bohnhoff, CSU = Dr. Bohnhoff, Christlich-Soziale Union in Bayern e.V.
Scherf, GRÜNE = Scherf, BÜNDNIS 90/DIE GRÜNEN

Übersicht Stimmbezirke

Zusammenstellung der Ergebnisse nach Stimmbezirken

Stimmbezirk	Stand	Wahlberechtigte	Wähler/innen	gültig	CSU	GRÜNE
Stimmbezirk 1	eingegangen	1.544	17,62 %	97,43 %	35,47 %	64,53 %
Stimmbezirk 2	eingegangen	1.520	20,99 %	95,92 %	42,16 %	57,84 %
Stimmbezirk 3	eingegangen	1.522	21,02 %	97,81 %	43,13 %	56,87 %
Stimmbezirk 4	eingegangen	972	31,28 %	96,38 %	38,23 %	61,77 %
Stimmbezirk 5	eingegangen	266	33,08 %	100,00 %	31,82 %	68,18 %
Stimmbezirk 11	eingegangen	0		98,02 %	39,63 %	60,37 %
Stimmbezirk 12	eingegangen	0		98,69 %	36,38 %	63,62 %
Stimmbezirk 13	eingegangen	0		98,00 %	37,01 %	62,99 %
Markt Sulzbach a.Main	8 von 8	5.824	53,55 %	97,76 %	38,37 %	61,63 %

Kreistagswahl

Markt Sulzbach a.Main

	Anzahl	Prozent
CSU	49.004	32,36 %
Dr. Armin Bohnhoff, CSU	1.661	3,39 %
Karin Passow, CSU	840	1,71 %
Michael Schwing, CSU	1.127	2,30 %
Lisa Steger, CSU	660	1,35 %
Berthold R�uth, CSU	1.612	3,29 %
Kersten M�nzenberger, CSU	714	1,46 %
Peter Schmitt, CSU	693	1,41 %
Monika Schuck, CSU	1.511	3,08 %
Stefan Breunig, CSU	809	1,65 %
Eva Geis, CSU	811	1,65 %
Martin Gundert, CSU	687	1,40 %
Edeltraud Fecher, CSU	974	1,99 %
Philipp Tr�tzler, CSU	653	1,33 %
J�rgen Reinhard, CSU	1.289	2,63 %
Kai Hohmann, CSU	674	1,38 %
Dietmar Fieger, CSU	879	1,79 %
Ralf Reichwein, CSU	708	1,44 %
Martin Stock, CSU	4.467	9,12 %
Christian Schreck, CSU	648	1,32 %
Thomas K�hler, CSU	1.504	3,07 %
Siegfried Scholtka, CSU	735	1,50 %
Stephanie Aulbach, CSU	1.081	2,21 %
Gernot Winter, CSU	594	1,21 %
Boris Gro�skinsky, CSU	600	1,22 %
Max-Josef Eck, CSU	607	1,24 %
Michael Stegmann, CSU	1.032	2,11 %
Andreas Freiburg, CSU	549	1,12 %
Stefan Schwab, CSU	584	1,19 %
Martin Eilbacher, CSU	538	1,10 %
Thomas Haas, CSU	523	1,07 %
Patrick Walter, CSU	517	1,06 %
Karl Zimmermann, CSU	746	1,52 %
Gerhard R�uth, CSU	708	1,44 %
Doris Hegmann, CSU	618	1,26 %
Steffen Trautmann, CSU	2.685	5,48 %
Volker Mayer, CSU	573	1,17 %
Christoph Grosch, CSU	558	1,14 %

	Anzahl	Prozent
Rainer Kroth, CSU	500	1,02 %
Yüksel Dural-Dietz, CSU	511	1,04 %
Bettina Becker, CSU	564	1,15 %
Andrea Discher-Bayer, CSU	465	0,95 %
Dr. Uwe Rohe, CSU	1.102	2,25 %
Armin Bick, CSU	468	0,96 %
Manuela Fromm, CSU	504	1,03 %
Marius Kretschmer, CSU	461	0,94 %
Andreas Hohm, CSU	674	1,38 %
Marcello Spielmann, CSU	437	0,89 %
Katja Zöllner, CSU	507	1,03 %
Patricia Häcker, CSU	554	1,13 %
Erika Giegerich, CSU	532	1,09 %
Mustafa Tolaman, CSU	457	0,93 %
Gerhard Broßler, CSU	425	0,87 %
Paul Klimmer, CSU	635	1,30 %
Bernhard Kern, CSU	413	0,84 %
Volker Schießmann, CSU	378	0,77 %
Claudia Kappes, CSU	459	0,94 %
Manfred Schüßler, CSU	995	2,03 %
Joachim Bieber, CSU	494	1,01 %
Erwin Dotzel, CSU	738	1,51 %
Michael Berninger, CSU	562	1,15 %
GRÜNE	27.766	18,34 %
Marion Becker, GRÜNE	624	2,25 %
Jens Marco Scherf, GRÜNE	2.027	7,30 %
Hannelore Kreuzer, GRÜNE	625	2,25 %
Ansgar Stich, GRÜNE	587	2,11 %
Dr. Nina Schüßler, GRÜNE	648	2,33 %
Mattis Fischmann, GRÜNE	527	1,90 %
Sylvia Deckert, GRÜNE	516	1,86 %
Alexander Heß, GRÜNE	1.570	5,65 %
Petra Münzel, GRÜNE	607	2,19 %
Joachim Schneider, GRÜNE	395	1,42 %
Cordula Hunze-Lee, GRÜNE	423	1,52 %
Werner Billmaier, GRÜNE	455	1,64 %
Sabine Stellrecht-Schmidt, GRÜNE	442	1,59 %
Dieter Heilemann, GRÜNE	336	1,21 %
Annette Horn, GRÜNE	409	1,47 %

	Anzahl	Prozent
Burkard Beck, GRÜNE	369	1,33 %
Anna Bärenklau, GRÜNE	1.512	5,45 %
Thilo Dekant, GRÜNE	374	1,35 %
Julia Körbel, GRÜNE	415	1,49 %
Albert Taudte, GRÜNE	444	1,60 %
Franka Stich, GRÜNE	378	1,36 %
Frank Grabowski, GRÜNE	318	1,15 %
Yvonne Holzapfel-Graner, GRÜNE	348	1,25 %
Dr. Frank Küster, GRÜNE	354	1,27 %
Heidi Weber, GRÜNE	438	1,58 %
Alfred Sunder-Plassmann, GRÜNE	317	1,14 %
Lucy Hektor, GRÜNE	383	1,38 %
Rolf Heesch, GRÜNE	939	3,38 %
Annette Dekant, GRÜNE	323	1,16 %
Jan Pollakowski, GRÜNE	305	1,10 %
Rita Giegerich, GRÜNE	391	1,41 %
Wolfgang Münzel, GRÜNE	308	1,11 %
Christina Ulshöfer, GRÜNE	352	1,27 %
Cedric Johanni, GRÜNE	306	1,10 %
Stephanie Hektor, GRÜNE	362	1,30 %
Nico Zöller, GRÜNE	354	1,27 %
Sylvia Zahn, GRÜNE	325	1,17 %
Uwe Weigelt, GRÜNE	313	1,13 %
Gertrud Schwarz-Schöhl, GRÜNE	302	1,09 %
Lukas Almritter, GRÜNE	1.887	6,80 %
Karin Günther, GRÜNE	268	0,97 %
Marcel Schmidt, GRÜNE	271	0,98 %
Caroline Arnold, GRÜNE	334	1,20 %
Lukas Hartmann, GRÜNE	327	1,18 %
Beate Höltermann, GRÜNE	310	1,12 %
Séan Kervick, GRÜNE	281	1,01 %
Margot Kautz, GRÜNE	284	1,02 %
Roland Arnold, GRÜNE	283	1,02 %
Anne Scherf, GRÜNE	357	1,29 %
Julian Deckert, GRÜNE	262	0,94 %
Astrid Schreiber, GRÜNE	278	1,00 %
Wolfgang Günther, GRÜNE	246	0,89 %
Eva Rother, GRÜNE	248	0,89 %
Michael Bernhard, GRÜNE	279	1,00 %

	Anzahl	Prozent
Christl Wurtinger, GRÜNE	241	0,87 %
Michael Grundmann, GRÜNE	255	0,92 %
Anke Küster, GRÜNE	295	1,06 %
Bernhard Westhoff-Höltermann, GRÜNE	204	0,73 %
Annette Rüttger, GRÜNE	216	0,78 %
Dr. Eberhard Großmann, GRÜNE	219	0,79 %
FREIE WÄHLER/FW	29.325	19,37 %
Andreas Fath, FREIE WÄHLER/FW	975	3,32 %
Thomas Zöllner, FREIE WÄHLER/FW	673	2,29 %
Jessica Klug, FREIE WÄHLER/FW	466	1,59 %
Thomas Becker, FREIE WÄHLER/FW	431	1,47 %
Dr. Hans Jürgen Fahn, FREIE WÄHLER/FW	722	2,46 %
Susanne Wörner, FREIE WÄHLER/FW	427	1,46 %
Bernd Schötterl, FREIE WÄHLER/FW	348	1,19 %
Roland Eppig, FREIE WÄHLER/FW	669	2,28 %
Thomas Grün, FREIE WÄHLER/FW	321	1,09 %
Edwin Lieb, FREIE WÄHLER/FW	448	1,53 %
Peter Maurer, FREIE WÄHLER/FW	2.895	9,87 %
Hedi Bast, FREIE WÄHLER/FW	325	1,11 %
Dietmar Wolz, FREIE WÄHLER/FW	278	0,95 %
Michael Schüßler, FREIE WÄHLER/FW	1.001	3,41 %
Matthias Luxem, FREIE WÄHLER/FW	664	2,26 %
Jürgen Knapp, FREIE WÄHLER/FW	300	1,02 %
Michael Bein, FREIE WÄHLER/FW	469	1,60 %
Daniela Schmitt, FREIE WÄHLER/FW	302	1,03 %
Achim Schneider, FREIE WÄHLER/FW	264	0,90 %
Alexander Geis, FREIE WÄHLER/FW	339	1,16 %

	Anzahl	Prozent
Anja Dissler, FREIE WÄHLER/FW	2.597	8,86 %
Jürgen Weiskopf, FREIE WÄHLER/FW	259	0,88 %
Jürgen Klement, FREIE WÄHLER/FW	419	1,43 %
Berthold Oberle, FREIE WÄHLER/FW	312	1,06 %
Stephanie Endres, FREIE WÄHLER/FW	300	1,02 %
Marek Rebscher, FREIE WÄHLER/FW	302	1,03 %
Alexandra Frieß, FREIE WÄHLER/FW	317	1,08 %
Ludwig Seuffert, FREIE WÄHLER/FW	399	1,36 %
Bernd Klein, FREIE WÄHLER/FW	277	0,94 %
Birgit Hotz, FREIE WÄHLER/FW	290	0,99 %
Kurt Bittner, FREIE WÄHLER/FW	241	0,82 %
Bernhard Pfeiffer, FREIE WÄHLER/FW	242	0,83 %
Edith Büttner, FREIE WÄHLER/FW	267	0,91 %
Ellena Giegerich, FREIE WÄHLER/FW	271	0,92 %
Udo Ackermann, FREIE WÄHLER/FW	237	0,81 %
Birgit Zethner, FREIE WÄHLER/FW	262	0,89 %
Sigi Roch, FREIE WÄHLER/FW	487	1,66 %
Markus Hartmann, FREIE WÄHLER/FW	231	0,79 %
Dr. Volker Dauber, FREIE WÄHLER/FW	244	0,83 %
Thomas Hennig, FREIE WÄHLER/FW	236	0,80 %
Christian Knerr, FREIE WÄHLER/FW	203	0,69 %
Alfred Sommer, FREIE WÄHLER/FW	2.882	9,83 %
Aleksandra Fahn, FREIE WÄHLER/FW	251	0,86 %
Dietmar Graner, FREIE WÄHLER/FW	212	0,72 %
Rudi Zöllner, FREIE WÄHLER/FW	207	0,71 %
Wolfgang Huskitsch, FREIE WÄHLER/FW	202	0,69 %

	Anzahl	Prozent
Eberhard Heider, FREIE WÄHLER/FW	235	0,80 %
Jochen Beez, FREIE WÄHLER/FW	184	0,63 %
Simon Schusser, FREIE WÄHLER/FW	215	0,73 %
Rudi Hartlaub, FREIE WÄHLER/FW	392	1,34 %
Otto Rummel, FREIE WÄHLER/FW	291	0,99 %
Werner Heimberger, FREIE WÄHLER/FW	170	0,58 %
Karl-Heinz Müller, FREIE WÄHLER/FW	1.879	6,41 %
Ralf Holl, FREIE WÄHLER/FW	171	0,58 %
Eckhard Bein, FREIE WÄHLER/FW	327	1,12 %
Thomas Schneider, FREIE WÄHLER/FW	190	0,65 %
Norbert Petri, FREIE WÄHLER/FW	263	0,90 %
Alison Bauer, FREIE WÄHLER/FW	193	0,66 %
Alfred Zenger, FREIE WÄHLER/FW	177	0,60 %
Reinhold Meißner, FREIE WÄHLER/FW	174	0,59 %
SPD	12.496	8,25 %
Helga Raab-Wasse, SPD	405	3,24 %
Roland Weber, SPD	230	1,84 %
Monika Wolf-Pleißmann, SPD	235	1,88 %
Steffen Salvenmoser, SPD	191	1,53 %
Sabine Balleier, SPD	203	1,62 %
Robin Haseler, SPD	157	1,26 %
Ruth Weitz, SPD	405	3,24 %
Wolfgang Härtel, SPD	188	1,50 %
Anna Wolf, SPD	149	1,19 %
Karlheinz Paulus, SPD	175	1,40 %
Theresa Büchler, SPD	144	1,15 %
Michael Günther, SPD	224	1,79 %
Andrea Schreck, SPD	1.688	13,51 %
Sascha Vanselow, SPD	147	1,18 %
Nilüfer Ulusoy, SPD	145	1,16 %
Karlheinz Bein, SPD	364	2,91 %

	Anzahl	Prozent
Miriam Weitz, SPD	177	1,42 %
Jörg Frieß, SPD	777	6,22 %
Sabine Kettinger, SPD	144	1,15 %
Benjamin Bohlender, SPD	136	1,09 %
Ellen Faust-Schnabel, SPD	209	1,67 %
Wolfgang Hörnig, SPD	139	1,11 %
Celia Erfurth, SPD	184	1,47 %
Ralf Dolzer, SPD	119	0,95 %
Simone Gayer, SPD	198	1,58 %
Karlheinz Muth, SPD	166	1,33 %
Ulrike Neuberger-Bornhorst, SPD	119	0,95 %
Stephan Schüller, SPD	119	0,95 %
Jill Kettinger, SPD	138	1,10 %
Samuel Herrmann, SPD	174	1,39 %
Tatjana Scheuring, SPD	153	1,22 %
Muzaffer Turan, SPD	129	1,03 %
Gabriele Münch, SPD	124	0,99 %
Joachim Schmedding, SPD	131	1,05 %
Petra Dauber, SPD	116	0,93 %
Sven Moder, SPD	139	1,11 %
Manuela Tauchmann, SPD	123	0,98 %
Jan Krippner, SPD	131	1,05 %
Petra Weinert, SPD	125	1,00 %
Thomas Münig, SPD	115	0,92 %
Helga Pfaff, SPD	150	1,20 %
René Wörner, SPD	107	0,86 %
Dr. Franz Jerman, SPD	100	0,80 %
Uwe Damm, SPD	102	0,82 %
Michael Becker, SPD	127	1,02 %
Marco Filbert, SPD	126	1,01 %
Manuel Seubert, SPD	100	0,80 %
Heiko Roll, SPD	108	0,86 %
Matthias Langer, SPD	115	0,92 %
Uwe Pohlschmidt, SPD	89	0,71 %
Wilko Schmidt, SPD	91	0,73 %
Volker Frieß, SPD	86	0,69 %
Christian Reinsch, SPD	101	0,81 %
Marco Wetzelsberger, SPD	223	1,78 %
Werner Hillerich, SPD	110	0,88 %
Jürgen Kroth, SPD	135	1,08 %

	Anzahl	Prozent
Reinhold Hein, SPD	104	0,83 %
Gerhard Bader, SPD	80	0,64 %
Werner Baur, SPD	1.102	8,82 %
Dr. Heinz Kaiser, SPD	205	1,64 %
FDP	10.499	6,93 %
Frank Zimmermann, FDP	160	1,52 %
Markus Krebs, FDP	2.191	20,87 %
Cornelius Faust, FDP	338	3,22 %
Nicole Pfeffer, FDP	140	1,33 %
Dr. Astrid Schmidt, FDP	126	1,20 %
Jörg Reinmuth, FDP	105	1,00 %
Jürgen Ripp, FDP	261	2,49 %
Elke Barth, FDP	149	1,42 %
Nicole Kolbe, FDP	91	0,87 %
Tobias Bachmann, FDP	112	1,07 %
Stephan Lehmail, FDP	101	0,96 %
Carolin Kehler, FDP	80	0,76 %
Klaus Wolf, FDP	78	0,74 %
Michael Klotz, FDP	96	0,91 %
Bernhard Obier, FDP	64	0,61 %
Anne-Sophie Ott, FDP	95	0,90 %
Philipp Wesselburg, FDP	79	0,75 %
Alexander Hess, FDP	113	1,08 %
Stefan Durschang, FDP	181	1,72 %
Max Honeck, FDP	888	8,46 %
Marcus Fritzscha, FDP	67	0,64 %
Katrin Henn, FDP	74	0,70 %
Uwe Probst, FDP	662	6,31 %
Willi Hubert, FDP	74	0,70 %
Tobias Grüell, FDP	75	0,71 %
Sascha Spiegel, FDP	64	0,61 %
Lothar Straub, FDP	72	0,69 %
Joachim Zeller, FDP	86	0,82 %
Susanne Wolfert, FDP	67	0,64 %
Jörg Barth, FDP	84	0,80 %
Robert Müller, FDP	122	1,16 %
Michael Kaiser, FDP	57	0,54 %
Marina Schmitt, FDP	780	7,43 %
Jochen Fuchs, FDP	79	0,75 %
Nikolaus Ackermann, FDP	63	0,60 %

	Anzahl	Prozent
Sebastian Roersch, FDP	66	0,63 %
Antonia Kaiser, FDP	73	0,70 %
Daniel Roth, FDP	97	0,92 %
Jürgen Stahl, FDP	66	0,63 %
Gunther Kriegbaum, FDP	77	0,73 %
Christiane Kempf-Wolfert, FDP	57	0,54 %
Dr. Peter Stöckl, FDP	82	0,78 %
Martin Heim, FDP	53	0,50 %
Andreas Dümler, FDP	58	0,55 %
Corinna Fuchs, FDP	79	0,75 %
Christopher Krebs, FDP	977	9,31 %
Stephanie Chmiel, FDP	59	0,56 %
Andreas Schwerdtfeger, FDP	63	0,60 %
Norbert Gödde, FDP	71	0,68 %
Jonathan Ott, FDP	57	0,54 %
Susanne Mechler, FDP	61	0,58 %
Dr. Paul Hengsbach, FDP	75	0,71 %
Martin Ballweg, FDP	59	0,56 %
Fabian Ripp, FDP	125	1,19 %
Simone Bauersachs, FDP	63	0,60 %
Michael Kriebel, FDP	52	0,50 %
Christian Wojnowski, FDP	57	0,54 %
Jakob Dümler, FDP	59	0,56 %
Ute Geider, FDP	52	0,50 %
Helmut Demel, FDP	87	0,83 %
Neue Mitte	11.838	7,82 %
Günther Oettinger, Neue Mitte	217	1,83 %
Rudi Schuck, Neue Mitte	963	8,13 %
Matthias Ullmer, Neue Mitte	228	1,93 %
Björn Bartels, Neue Mitte	274	2,31 %
Britta Miksche, Neue Mitte	107	0,90 %
Dr. Hans-Martin Blättner, Neue Mitte	171	1,44 %
Volker Giegerich, Neue Mitte	178	1,50 %
Ulrike Oettinger, Neue Mitte	105	0,89 %
Frank Berninger, Neue Mitte	130	1,10 %
Andreas Amend, Neue Mitte	89	0,75 %
Matthias Meidel, Neue Mitte	105	0,89 %
Stephan Trützler, Neue Mitte	118	1,00 %
Isabell Kreher, Neue Mitte	97	0,82 %

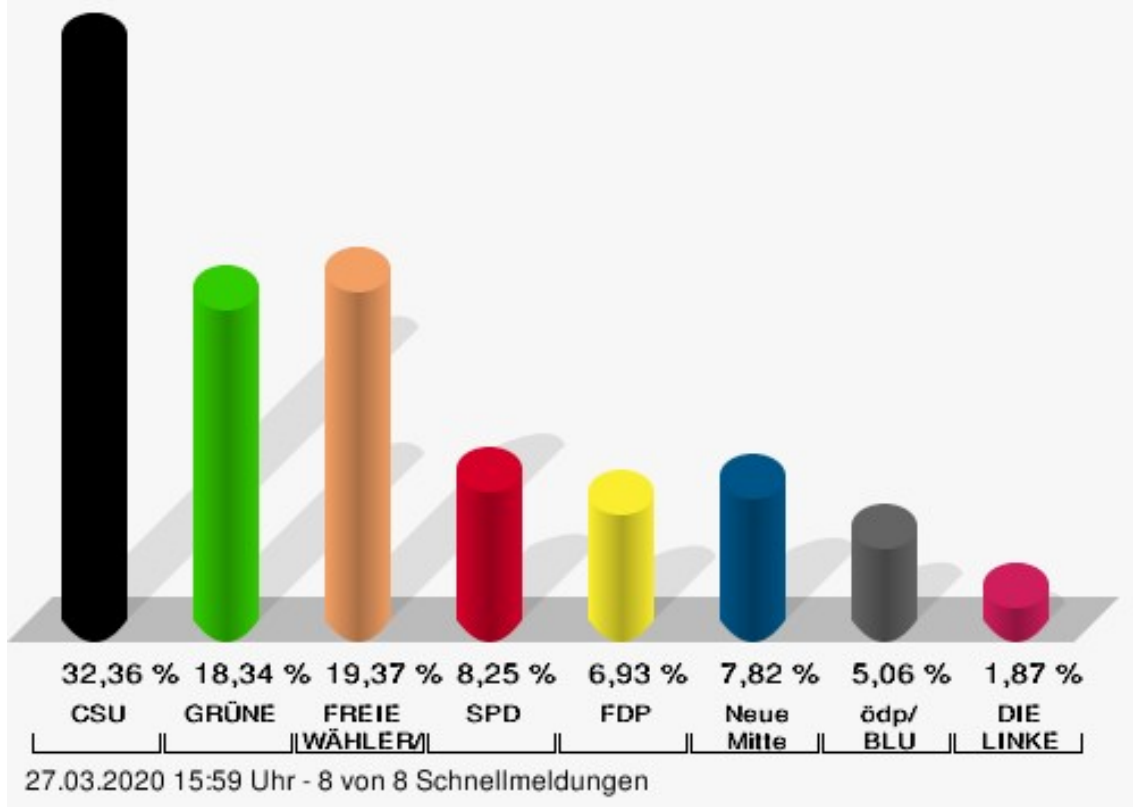
	Anzahl	Prozent
Udo Herrmann, Neue Mitte	67	0,57 %
Matthias Spall, Neue Mitte	123	1,04 %
Dr. Florian Herrmann, Neue Mitte	119	1,01 %
Harald Gunther, Neue Mitte	170	1,44 %
Dominik Pöschl, Neue Mitte	67	0,57 %
Elmar Miksche, Neue Mitte	97	0,82 %
Rainer Ebert, Neue Mitte	94	0,79 %
Rainer Wengerter, Neue Mitte	135	1,14 %
Pia Klug, Neue Mitte	71	0,60 %
Ivo Baumgarten, Neue Mitte	83	0,70 %
Dr. Martina Reis, Neue Mitte	116	0,98 %
Marcus Becker, Neue Mitte	58	0,49 %
Manfred Kuhn, Neue Mitte	82	0,69 %
Lukas Ballmann, Neue Mitte	139	1,17 %
Maximilian Werner, Neue Mitte	114	0,96 %
Thiemo Schwarzkopf, Neue Mitte	197	1,66 %
Hans-Werner Schüßler, Neue Mitte	269	2,27 %
Sabine Hefter, Neue Mitte	1.360	11,49 %
Günter Goldhammer, Neue Mitte	1.124	9,49 %
Dieter Janson, Neue Mitte	1.423	12,02 %
Mathias Eichner, Neue Mitte	838	7,08 %
Christoph Fecher, Neue Mitte	149	1,26 %
Tobias Dietrich, Neue Mitte	272	2,30 %
Kai Steigerwald, Neue Mitte	79	0,67 %
Katja Klement, Neue Mitte	86	0,73 %
Mathias Giegerich, Neue Mitte	124	1,05 %
Sandra Mantz, Neue Mitte	78	0,66 %
Werner Klement, Neue Mitte	69	0,58 %
Klaus Giegerich, Neue Mitte	284	2,40 %
Dr. Eberhard Kroth, Neue Mitte	108	0,91 %
Klaus Fischer, Neue Mitte	129	1,09 %
Hubert Klimmer, Neue Mitte	151	1,28 %
Carolin Straub, Neue Mitte	69	0,58 %
Jens Haßelbeck, Neue Mitte	60	0,51 %
Jürgen Spall, Neue Mitte	59	0,50 %
Elisabeth Gora, Neue Mitte	53	0,45 %
Hasso-Philipp von Hünersdorff, Neue Mitte	82	0,69 %
Monique Haas, Neue Mitte	65	0,55 %
Sabine Kirchmann, Neue Mitte	37	0,31 %

	Anzahl	Prozent
Jürgen Kubitzka, Neue Mitte	55	0,46 %
Karl Haarmann, Neue Mitte	42	0,35 %
Nicole Grosch, Neue Mitte	67	0,57 %
Dr. Wilhelm Kuhn, Neue Mitte	40	0,34 %
Sebastian Will, Neue Mitte	35	0,30 %
Tobias Olbort, Neue Mitte	38	0,32 %
Benno Koch, Neue Mitte	42	0,35 %
Susanne Löffler, Neue Mitte	37	0,31 %
ödp/BLU	7.664	5,06 %
Ulrich Frey, ödp/BLU	444	5,79 %
Wolfgang Winter, ödp/BLU	859	11,21 %
Regina Frey, ödp/BLU	383	5,00 %
Günther Vogt, ödp/BLU	274	3,58 %
Stephanie Walter, ödp/BLU	327	4,27 %
Manfred Knippel, ödp/BLU	964	12,58 %
Martina Römmelt-Fella, ödp/BLU	166	2,17 %
Marco Schneider, ödp/BLU	732	9,55 %
Margarethe Fuchs, ödp/BLU	169	2,21 %
Christian Detsch, ödp/BLU	155	2,02 %
Silke Schmid, ödp/BLU	195	2,54 %
Dr. Carl-Ulrich Schmid, ödp/BLU	204	2,66 %
Susanne Winkel, ödp/BLU	218	2,84 %
Michael Linke, ödp/BLU	524	6,84 %
Alexandra Vath, ödp/BLU	217	2,83 %
Klaus Vath, ödp/BLU	225	2,94 %
Melissa Vath, ödp/BLU	124	1,62 %
Martin Eck, ödp/BLU	79	1,03 %
Tina Eck, ödp/BLU	73	0,95 %
Walter Mark, ödp/BLU	85	1,11 %
Julia Berberich, ödp/BLU	66	0,86 %
Thomas Schmitt, ödp/BLU	70	0,91 %
Elke Berberich, ödp/BLU	71	0,93 %
Jürgen Kempf, ödp/BLU	73	0,95 %
Paulina Ferreira Paulo, ödp/BLU	61	0,80 %
Konstantin Bergert, ödp/BLU	56	0,73 %
Michael Berberich, ödp/BLU	148	1,93 %
Angelika Bick, ödp/BLU	77	1,00 %
Manfred Reis, ödp/BLU	59	0,77 %
Stefan Fischer, ödp/BLU	128	1,67 %
Peter Speth, ödp/BLU	57	0,74 %

	Anzahl	Prozent
Marianne Krommer, ödp/BLU	65	0,85 %
Thomas Borgwardt, ödp/BLU	55	0,72 %
Hubertus Brand, ödp/BLU	53	0,69 %
Werner Zöllner, ödp/BLU	57	0,74 %
Markus Zimmermann, ödp/BLU	59	0,77 %
Jochen Vogt, ödp/BLU	47	0,61 %
André Busse, ödp/BLU	45	0,59 %
DIE LINKE	2.833	1,87 %
Andreas Adrian, DIE LINKE	190	6,71 %
Lisa-Michelle Muth, DIE LINKE	201	7,09 %
Daniel Kirilow, DIE LINKE	139	4,91 %
Marlene Hohm, DIE LINKE	153	5,40 %
Peter Diekmann, DIE LINKE	158	5,58 %
Brigitte Remer, DIE LINKE	156	5,51 %
Georg Liebl, DIE LINKE	178	6,28 %
Christine Marc, DIE LINKE	140	4,94 %
Adrian Wolf, DIE LINKE	142	5,01 %
Anna Schwantner, DIE LINKE	143	5,05 %
Hans-Jörg Dollansky, DIE LINKE	119	4,20 %
Vivien Wohlmann, DIE LINKE	131	4,62 %
Tobias Miksche, DIE LINKE	101	3,57 %
Vanessa Grimm, DIE LINKE	111	3,92 %
Yannick Berres, DIE LINKE	101	3,57 %
Melissa Ammersbach, DIE LINKE	103	3,64 %
Lucie Paurat, DIE LINKE	99	3,49 %
Selina Neumaier, DIE LINKE	104	3,67 %
Dennis Bauersachs, DIE LINKE	189	6,67 %
Samira Bauersachs, DIE LINKE	175	6,18 %

Markt Sulzbach a.Main - Gesamtergebnis

Kreistagswahl 15.03.2020



CSU = Christlich-Soziale Union in Bayern e.V.

GRÜNE = BÜNDNIS 90/DIE GRÜNEN

FREIE WÄHLER/FW = FREIE WÄHLER/FREIE WÄHLER im Landkreis Miltenberg e.V.

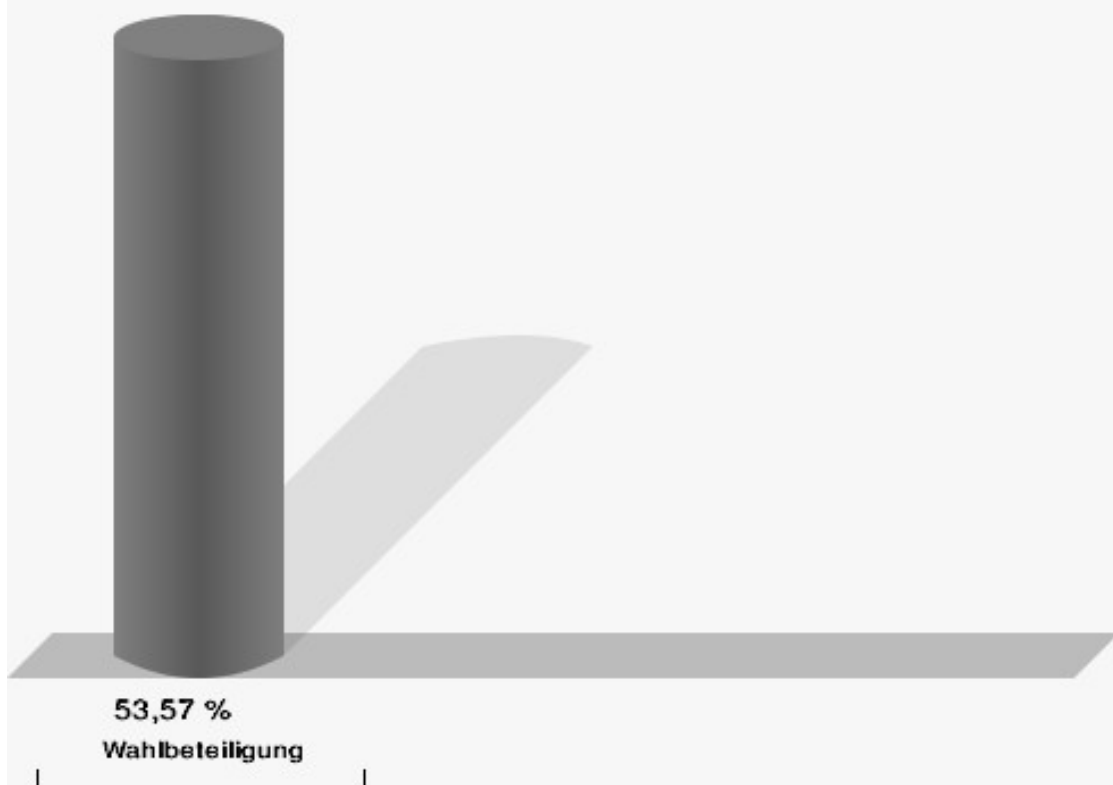
SPD = Sozialdemokratische Partei Deutschlands

FDP = Freie Demokratische Partei

Neue Mitte = Neue Mitte Landkreis Miltenberg e.V.

ödp/BLU = Ökologisch-Demokratische Partei / Bürgerliste Untermain

Wahlbeteiligung



27.03.2020 15:59 Uhr - 8 von 8 Schnellmeldungen

Stimmbezirke

Stimmbezirk 1

	Anzahl	Prozent
CSU	4.596	36,03 %
Dr. Armin Bohnhoff, CSU	124	2,70 %
Karin Passow, CSU	80	1,74 %
Michael Schwing, CSU	90	1,96 %
Lisa Steger, CSU	67	1,46 %
Berthold R�uth, CSU	93	2,02 %
Kersten M�nzenberger, CSU	79	1,72 %
Peter Schmitt, CSU	70	1,52 %
Monika Schuck, CSU	90	1,96 %
Stefan Breunig, CSU	75	1,63 %
Eva Geis, CSU	80	1,74 %
Martin Gundert, CSU	75	1,63 %
Edeltraud Fecher, CSU	84	1,83 %
Philipp Tr�tzler, CSU	65	1,41 %
J�rgen Reinhard, CSU	95	2,07 %
Kai Hohmann, CSU	72	1,57 %
Dietmar Fieger, CSU	81	1,76 %
Ralf Reichwein, CSU	82	1,78 %
Martin Stock, CSU	246	5,35 %
Christian Schreck, CSU	61	1,33 %
Thomas K�hler, CSU	102	2,22 %
Siegfried Scholtka, CSU	71	1,54 %
Stephanie Aulbach, CSU	85	1,85 %
Gernot Winter, CSU	65	1,41 %
Boris Gro�skinsky, CSU	71	1,54 %
Max-Josef Eck, CSU	71	1,54 %
Michael Stegmann, CSU	77	1,68 %
Andreas Freiburg, CSU	67	1,46 %
Stefan Schwab, CSU	64	1,39 %
Martin Eilbacher, CSU	67	1,46 %
Thomas Haas, CSU	64	1,39 %
Patrick Walter, CSU	64	1,39 %
Karl Zimmermann, CSU	72	1,57 %
Gerhard R�uth, CSU	70	1,52 %
Doris Hegmann, CSU	70	1,52 %
Steffen Trautmann, CSU	151	3,29 %
Volker Mayer, CSU	76	1,65 %
Christoph Grosch, CSU	67	1,46 %

	Anzahl	Prozent
Rainer Kroth, CSU	62	1,35 %
Yüksel Dural-Dietz, CSU	63	1,37 %
Bettina Becker, CSU	61	1,33 %
Andrea Discher-Bayer, CSU	60	1,31 %
Dr. Uwe Rohe, CSU	87	1,89 %
Armin Bick, CSU	68	1,48 %
Manuela Fromm, CSU	63	1,37 %
Marius Kretschmer, CSU	59	1,28 %
Andreas Hohm, CSU	78	1,70 %
Marcello Spielmann, CSU	58	1,26 %
Katja Zöllner, CSU	68	1,48 %
Patricia Häcker, CSU	63	1,37 %
Erika Giegerich, CSU	71	1,54 %
Mustafa Tolaman, CSU	64	1,39 %
Gerhard Broßler, CSU	61	1,33 %
Paul Klimmer, CSU	71	1,54 %
Bernhard Kern, CSU	68	1,48 %
Volker Schießmann, CSU	55	1,20 %
Claudia Kappes, CSU	62	1,35 %
Manfred Schüßler, CSU	77	1,68 %
Joachim Bieber, CSU	65	1,41 %
Erwin Dotzel, CSU	62	1,35 %
Michael Berninger, CSU	67	1,46 %
GRÜNE	2.916	22,86 %
Marion Becker, GRÜNE	62	2,13 %
Jens Marco Scherf, GRÜNE	124	4,25 %
Hannelore Kreuzer, GRÜNE	58	1,99 %
Ansgar Stich, GRÜNE	63	2,16 %
Dr. Nina Schüßler, GRÜNE	67	2,30 %
Mattis Fischmann, GRÜNE	63	2,16 %
Sylvia Deckert, GRÜNE	66	2,26 %
Alexander Heß, GRÜNE	87	2,98 %
Petra Münzel, GRÜNE	59	2,02 %
Joachim Schneider, GRÜNE	51	1,75 %
Cordula Hunze-Lee, GRÜNE	48	1,65 %
Werner Billmaier, GRÜNE	51	1,75 %
Sabine Stellrecht-Schmidt, GRÜNE	50	1,71 %
Dieter Heilemann, GRÜNE	44	1,51 %
Annette Horn, GRÜNE	45	1,54 %

	Anzahl	Prozent
Burkard Beck, GRÜNE	52	1,78 %
Anna Bärenklau, GRÜNE	80	2,74 %
Thilo Dekant, GRÜNE	47	1,61 %
Julia Körbel, GRÜNE	50	1,71 %
Albert Taudte, GRÜNE	44	1,51 %
Franka Stich, GRÜNE	46	1,58 %
Frank Grabowski, GRÜNE	41	1,41 %
Yvonne Holzapfel-Graner, GRÜNE	45	1,54 %
Dr. Frank Küster, GRÜNE	44	1,51 %
Heidi Weber, GRÜNE	51	1,75 %
Alfred Sunder-Plassmann, GRÜNE	42	1,44 %
Lucy Hektor, GRÜNE	43	1,47 %
Rolf Heesch, GRÜNE	55	1,89 %
Annette Dekant, GRÜNE	47	1,61 %
Jan Pollakowski, GRÜNE	40	1,37 %
Rita Giegerich, GRÜNE	50	1,71 %
Wolfgang Münzel, GRÜNE	46	1,58 %
Christina Ulshöfer, GRÜNE	41	1,41 %
Cedric Johanni, GRÜNE	44	1,51 %
Stephanie Hektor, GRÜNE	44	1,51 %
Nico Zöller, GRÜNE	41	1,41 %
Sylvia Zahn, GRÜNE	39	1,34 %
Uwe Weigelt, GRÜNE	41	1,41 %
Gertrud Schwarz-Schöhl, GRÜNE	42	1,44 %
Lukas Almritter, GRÜNE	106	3,64 %
Karin Günther, GRÜNE	36	1,23 %
Marcel Schmidt, GRÜNE	40	1,37 %
Caroline Arnold, GRÜNE	44	1,51 %
Lukas Hartmann, GRÜNE	49	1,68 %
Beate Höltermann, GRÜNE	38	1,30 %
Séan Kervick, GRÜNE	36	1,23 %
Margot Kautz, GRÜNE	37	1,27 %
Roland Arnold, GRÜNE	40	1,37 %
Anne Scherf, GRÜNE	44	1,51 %
Julian Deckert, GRÜNE	37	1,27 %
Astrid Schreiber, GRÜNE	45	1,54 %
Wolfgang Günther, GRÜNE	36	1,23 %
Eva Rother, GRÜNE	36	1,23 %
Michael Bernhard, GRÜNE	35	1,20 %

	Anzahl	Prozent
Christl Wurtinger, GRÜNE	37	1,27 %
Michael Grundmann, GRÜNE	34	1,17 %
Anke Küster, GRÜNE	40	1,37 %
Bernhard Westhoff-Höltermann, GRÜNE	28	0,96 %
Annette Rüttger, GRÜNE	32	1,10 %
Dr. Eberhard Großmann, GRÜNE	33	1,13 %
FREIE WÄHLER/FW	1.868	14,64 %
Andreas Fath, FREIE WÄHLER/FW	82	4,39 %
Thomas Zöllner, FREIE WÄHLER/FW	38	2,03 %
Jessica Klug, FREIE WÄHLER/FW	40	2,14 %
Thomas Becker, FREIE WÄHLER/FW	39	2,09 %
Dr. Hans Jürgen Fahn, FREIE WÄHLER/FW	61	3,27 %
Susanne Wörner, FREIE WÄHLER/FW	27	1,45 %
Bernd Schötterl, FREIE WÄHLER/FW	29	1,55 %
Roland Eppig, FREIE WÄHLER/FW	41	2,19 %
Thomas Grün, FREIE WÄHLER/FW	29	1,55 %
Edwin Lieb, FREIE WÄHLER/FW	28	1,50 %
Peter Maurer, FREIE WÄHLER/FW	110	5,89 %
Hedi Bast, FREIE WÄHLER/FW	24	1,28 %
Dietmar Wolz, FREIE WÄHLER/FW	24	1,28 %
Michael Schüßler, FREIE WÄHLER/FW	47	2,52 %
Matthias Luxem, FREIE WÄHLER/FW	37	1,98 %
Jürgen Knapp, FREIE WÄHLER/FW	23	1,23 %
Michael Bein, FREIE WÄHLER/FW	34	1,82 %
Daniela Schmitt, FREIE WÄHLER/FW	24	1,28 %
Achim Schneider, FREIE WÄHLER/FW	23	1,23 %
Alexander Geis, FREIE WÄHLER/FW	29	1,55 %

	Anzahl	Prozent
Anja Dissler, FREIE WÄHLER/FW	103	5,51 %
Jürgen Weiskopf, FREIE WÄHLER/FW	21	1,12 %
Jürgen Klement, FREIE WÄHLER/FW	25	1,34 %
Berthold Oberle, FREIE WÄHLER/FW	24	1,28 %
Stephanie Endres, FREIE WÄHLER/FW	24	1,28 %
Marek Rebscher, FREIE WÄHLER/FW	31	1,66 %
Alexandra Frieß, FREIE WÄHLER/FW	23	1,23 %
Ludwig Seuffert, FREIE WÄHLER/FW	26	1,39 %
Bernd Klein, FREIE WÄHLER/FW	26	1,39 %
Birgit Hotz, FREIE WÄHLER/FW	21	1,12 %
Kurt Bittner, FREIE WÄHLER/FW	23	1,23 %
Bernhard Pfeiffer, FREIE WÄHLER/FW	26	1,39 %
Edith Büttner, FREIE WÄHLER/FW	23	1,23 %
Ellena Giegerich, FREIE WÄHLER/FW	23	1,23 %
Udo Ackermann, FREIE WÄHLER/FW	23	1,23 %
Birgit Zethner, FREIE WÄHLER/FW	25	1,34 %
Sigi Roch, FREIE WÄHLER/FW	31	1,66 %
Markus Hartmann, FREIE WÄHLER/FW	20	1,07 %
Dr. Volker Dauber, FREIE WÄHLER/FW	28	1,50 %
Thomas Hennig, FREIE WÄHLER/FW	22	1,18 %
Christian Knerr, FREIE WÄHLER/FW	16	0,86 %
Alfred Sommer, FREIE WÄHLER/FW	124	6,64 %
Aleksandra Fahn, FREIE WÄHLER/FW	19	1,02 %
Dietmar Graner, FREIE WÄHLER/FW	17	0,91 %
Rudi Zöllner, FREIE WÄHLER/FW	22	1,18 %
Wolfgang Huskitsch, FREIE WÄHLER/FW	16	0,86 %

	Anzahl	Prozent
Eberhard Heider, FREIE WÄHLER/FW	19	1,02 %
Jochen Beez, FREIE WÄHLER/FW	15	0,80 %
Simon Schusser, FREIE WÄHLER/FW	21	1,12 %
Rudi Hartlaub, FREIE WÄHLER/FW	21	1,12 %
Otto Rummel, FREIE WÄHLER/FW	16	0,86 %
Werner Heimberger, FREIE WÄHLER/FW	15	0,80 %
Karl-Heinz Müller, FREIE WÄHLER/FW	71	3,80 %
Ralf Holl, FREIE WÄHLER/FW	15	0,80 %
Eckhard Bein, FREIE WÄHLER/FW	22	1,18 %
Thomas Schneider, FREIE WÄHLER/FW	18	0,96 %
Norbert Petri, FREIE WÄHLER/FW	14	0,75 %
Alison Bauer, FREIE WÄHLER/FW	19	1,02 %
Alfred Zenger, FREIE WÄHLER/FW	14	0,75 %
Reinhold Meißner, FREIE WÄHLER/FW	17	0,91 %
SPD	1.284	10,07 %
Helga Raab-Wasse, SPD	33	2,57 %
Roland Weber, SPD	24	1,87 %
Monika Wolf-Pleißmann, SPD	23	1,79 %
Steffen Salvenmoser, SPD	22	1,71 %
Sabine Balleier, SPD	25	1,95 %
Robin Haseler, SPD	18	1,40 %
Ruth Weitz, SPD	40	3,12 %
Wolfgang Härtel, SPD	24	1,87 %
Anna Wolf, SPD	19	1,48 %
Karlheinz Paulus, SPD	31	2,41 %
Theresa Büchler, SPD	16	1,25 %
Michael Günther, SPD	19	1,48 %
Andrea Schreck, SPD	93	7,24 %
Sascha Vanselow, SPD	20	1,56 %
Nilüfer Ulusoy, SPD	22	1,71 %
Karlheinz Bein, SPD	27	2,10 %

	Anzahl	Prozent
Miriam Weitz, SPD	19	1,48 %
Jörg Frieß, SPD	31	2,41 %
Sabine Kettinger, SPD	23	1,79 %
Benjamin Bohlender, SPD	19	1,48 %
Ellen Faust-Schnabel, SPD	28	2,18 %
Wolfgang Hörnig, SPD	16	1,25 %
Celia Erfurth, SPD	23	1,79 %
Ralf Dolzer, SPD	16	1,25 %
Simone Gayer, SPD	22	1,71 %
Karlheinz Muth, SPD	17	1,32 %
Ulrike Neuberger-Bornhorst, SPD	16	1,25 %
Stephan Schüller, SPD	18	1,40 %
Jill Kettinger, SPD	23	1,79 %
Samuel Herrmann, SPD	22	1,71 %
Tatjana Scheuring, SPD	19	1,48 %
Muzaffer Turan, SPD	20	1,56 %
Gabriele Münch, SPD	17	1,32 %
Joachim Schmedding, SPD	16	1,25 %
Petra Dauber, SPD	17	1,32 %
Sven Moder, SPD	16	1,25 %
Manuela Tauchmann, SPD	20	1,56 %
Jan Krippner, SPD	18	1,40 %
Petra Weinert, SPD	16	1,25 %
Thomas Münig, SPD	17	1,32 %
Helga Pfaff, SPD	17	1,32 %
René Wörner, SPD	17	1,32 %
Dr. Franz Jerman, SPD	16	1,25 %
Uwe Damm, SPD	16	1,25 %
Michael Becker, SPD	16	1,25 %
Marco Filbert, SPD	16	1,25 %
Manuel Seubert, SPD	16	1,25 %
Heiko Roll, SPD	18	1,40 %
Matthias Langer, SPD	17	1,32 %
Uwe Pohlschmidt, SPD	16	1,25 %
Wilko Schmidt, SPD	16	1,25 %
Volker Frieß, SPD	15	1,17 %
Christian Reinsch, SPD	15	1,17 %
Marco Wetzelsberger, SPD	21	1,64 %
Werner Hillerich, SPD	19	1,48 %
Jürgen Kroth, SPD	14	1,09 %

	Anzahl	Prozent
Reinhold Hein, SPD	17	1,32 %
Gerhard Bader, SPD	13	1,01 %
Werner Baur, SPD	48	3,74 %
Dr. Heinz Kaiser, SPD	16	1,25 %
FDP	817	6,40 %
Frank Zimmermann, FDP	19	2,33 %
Markus Krebs, FDP	84	10,28 %
Cornelius Faust, FDP	30	3,67 %
Nicole Pfeffer, FDP	12	1,47 %
Dr. Astrid Schmidt, FDP	8	0,98 %
Jörg Reinmuth, FDP	10	1,22 %
Jürgen Ripp, FDP	10	1,22 %
Elke Barth, FDP	11	1,35 %
Nicole Kolbe, FDP	8	0,98 %
Tobias Bachmann, FDP	13	1,59 %
Stephan Lehmail, FDP	10	1,22 %
Carolin Kehler, FDP	11	1,35 %
Klaus Wolf, FDP	7	0,86 %
Michael Klotz, FDP	7	0,86 %
Bernhard Obier, FDP	8	0,98 %
Anne-Sophie Ott, FDP	9	1,10 %
Philipp Wesselburg, FDP	7	0,86 %
Alexander Hess, FDP	14	1,71 %
Stefan Durschang, FDP	13	1,59 %
Max Honeck, FDP	55	6,73 %
Marcus Fritzscha, FDP	14	1,71 %
Katrin Henn, FDP	7	0,86 %
Uwe Probst, FDP	41	5,02 %
Willi Hubert, FDP	11	1,35 %
Tobias Grüell, FDP	7	0,86 %
Sascha Spiegel, FDP	7	0,86 %
Lothar Straub, FDP	10	1,22 %
Joachim Zeller, FDP	10	1,22 %
Susanne Wolfert, FDP	7	0,86 %
Jörg Barth, FDP	13	1,59 %
Robert Müller, FDP	11	1,35 %
Michael Kaiser, FDP	7	0,86 %
Marina Schmitt, FDP	44	5,39 %
Jochen Fuchs, FDP	10	1,22 %
Nikolaus Ackermann, FDP	7	0,86 %

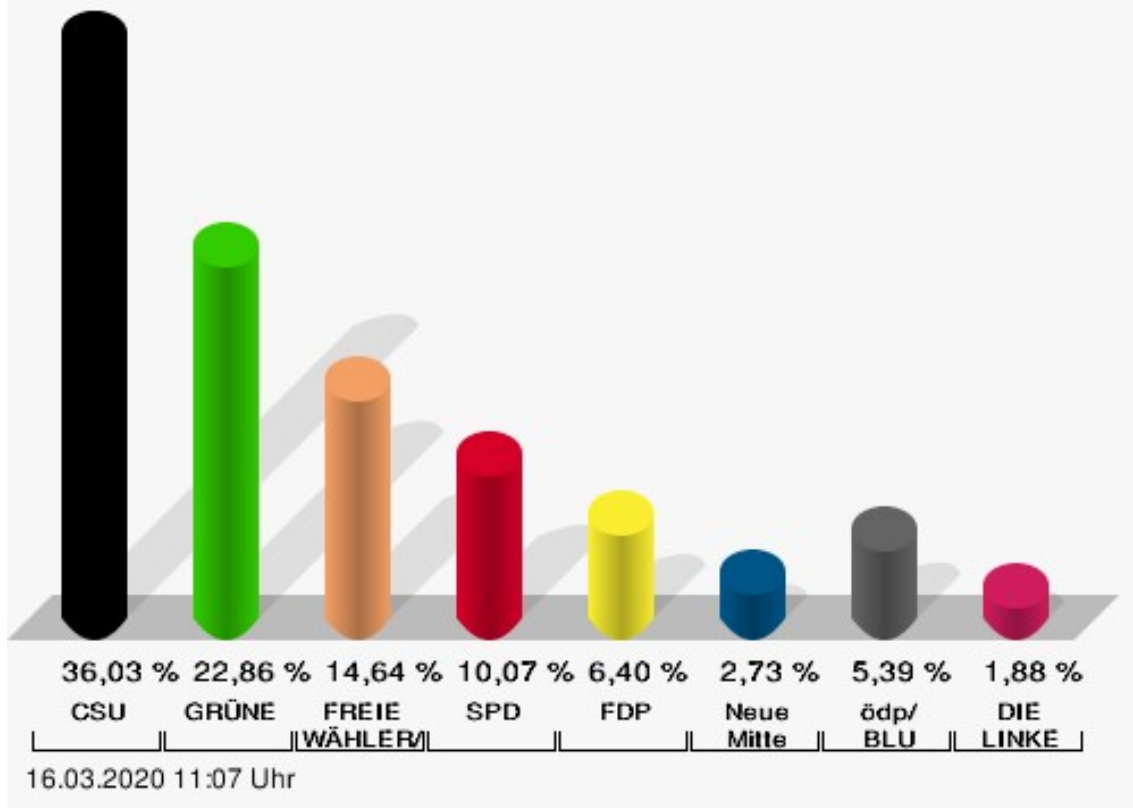
	Anzahl	Prozent
Sebastian Roersch, FDP	7	0,86 %
Antonia Kaiser, FDP	7	0,86 %
Daniel Roth, FDP	13	1,59 %
Jürgen Stahl, FDP	7	0,86 %
Gunther Kriegbaum, FDP	11	1,35 %
Christiane Kempf-Wolfert, FDP	7	0,86 %
Dr. Peter Stöckl, FDP	12	1,47 %
Martin Heim, FDP	7	0,86 %
Andreas Dümler, FDP	10	1,22 %
Corinna Fuchs, FDP	9	1,10 %
Christopher Krebs, FDP	52	6,36 %
Stephanie Chmiel, FDP	10	1,22 %
Andreas Schwerdtfeger, FDP	10	1,22 %
Norbert Gödde, FDP	10	1,22 %
Jonathan Ott, FDP	10	1,22 %
Susanne Mechler, FDP	7	0,86 %
Dr. Paul Hengsbach, FDP	10	1,22 %
Martin Ballweg, FDP	7	0,86 %
Fabian Ripp, FDP	16	1,96 %
Simone Bauersachs, FDP	7	0,86 %
Michael Kriebel, FDP	7	0,86 %
Christian Wojnowski, FDP	7	0,86 %
Jakob Dümler, FDP	9	1,10 %
Ute Geider, FDP	5	0,61 %
Helmut Demel, FDP	8	0,98 %
Neue Mitte	348	2,73 %
Günther Oettinger, Neue Mitte	7	2,01 %
Rudi Schuck, Neue Mitte	21	6,03 %
Matthias Ullmer, Neue Mitte	10	2,87 %
Björn Bartels, Neue Mitte	10	2,87 %
Britta Miksche, Neue Mitte	6	1,72 %
Dr. Hans-Martin Blättner, Neue Mitte	3	0,86 %
Volker Giegerich, Neue Mitte	6	1,72 %
Ulrike Oettinger, Neue Mitte	7	2,01 %
Frank Berninger, Neue Mitte	6	1,72 %
Andreas Amend, Neue Mitte	9	2,59 %
Matthias Meidel, Neue Mitte	4	1,15 %
Stephan Trützler, Neue Mitte	2	0,57 %
Isabell Kreher, Neue Mitte	2	0,57 %

	Anzahl	Prozent
Udo Herrmann, Neue Mitte	2	0,57 %
Matthias Spall, Neue Mitte	8	2,30 %
Dr. Florian Herrmann, Neue Mitte	2	0,57 %
Harald Gunther, Neue Mitte	11	3,16 %
Dominik Pöschl, Neue Mitte	6	1,72 %
Elmar Miksche, Neue Mitte	6	1,72 %
Rainer Ebert, Neue Mitte	5	1,44 %
Rainer Wengerter, Neue Mitte	5	1,44 %
Pia Klug, Neue Mitte	3	0,86 %
Ivo Baumgarten, Neue Mitte	3	0,86 %
Dr. Martina Reis, Neue Mitte	5	1,44 %
Marcus Becker, Neue Mitte	3	0,86 %
Manfred Kuhn, Neue Mitte	2	0,57 %
Lukas Ballmann, Neue Mitte	4	1,15 %
Maximilian Werner, Neue Mitte	2	0,57 %
Thiemo Schwarzkopf, Neue Mitte	8	2,30 %
Hans-Werner Schüßler, Neue Mitte	4	1,15 %
Sabine Hefter, Neue Mitte	34	9,77 %
Günter Goldhammer, Neue Mitte	23	6,61 %
Dieter Janson, Neue Mitte	35	10,06 %
Mathias Eichner, Neue Mitte	25	7,18 %
Christoph Fecher, Neue Mitte	1	0,29 %
Tobias Dietrich, Neue Mitte	14	4,02 %
Kai Steigerwald, Neue Mitte	1	0,29 %
Katja Klement, Neue Mitte	1	0,29 %
Mathias Giegerich, Neue Mitte	1	0,29 %
Sandra Mantz, Neue Mitte	15	4,31 %
Werner Klement, Neue Mitte	1	0,29 %
Klaus Giegerich, Neue Mitte	7	2,01 %
Dr. Eberhard Kroth, Neue Mitte	1	0,29 %
Klaus Fischer, Neue Mitte	2	0,57 %
Hubert Klimmer, Neue Mitte	1	0,29 %
Carolin Straub, Neue Mitte	1	0,29 %
Jens Haßelbeck, Neue Mitte	1	0,29 %
Jürgen Spall, Neue Mitte	4	1,15 %
Elisabeth Gora, Neue Mitte	4	1,15 %
Hasso-Philipp von Hünersdorff, Neue Mitte	3	0,86 %
Monique Haas, Neue Mitte	0	0,00 %
Sabine Kirchmann, Neue Mitte	0	0,00 %

	Anzahl	Prozent
Jürgen Kubitzka, Neue Mitte	0	0,00 %
Karl Haarmann, Neue Mitte	0	0,00 %
Nicole Grosch, Neue Mitte	1	0,29 %
Dr. Wilhelm Kuhn, Neue Mitte	0	0,00 %
Sebastian Will, Neue Mitte	0	0,00 %
Tobias Olbort, Neue Mitte	0	0,00 %
Benno Koch, Neue Mitte	0	0,00 %
Susanne Löffler, Neue Mitte	0	0,00 %
ödp/BLU	687	5,39 %
Ulrich Frey, ödp/BLU	43	6,26 %
Wolfgang Winter, ödp/BLU	54	7,86 %
Regina Frey, ödp/BLU	31	4,51 %
Günther Vogt, ödp/BLU	34	4,95 %
Stephanie Walter, ödp/BLU	37	5,39 %
Manfred Knippel, ödp/BLU	59	8,59 %
Martina Römmelt-Fella, ödp/BLU	21	3,06 %
Marco Schneider, ödp/BLU	38	5,53 %
Margarethe Fuchs, ödp/BLU	22	3,20 %
Christian Detsch, ödp/BLU	21	3,06 %
Silke Schmid, ödp/BLU	26	3,78 %
Dr. Carl-Ulrich Schmid, ödp/BLU	24	3,49 %
Susanne Winkel, ödp/BLU	22	3,20 %
Michael Linke, ödp/BLU	27	3,93 %
Alexandra Vath, ödp/BLU	18	2,62 %
Klaus Vath, ödp/BLU	21	3,06 %
Melissa Vath, ödp/BLU	16	2,33 %
Martin Eck, ödp/BLU	7	1,02 %
Tina Eck, ödp/BLU	9	1,31 %
Walter Mark, ödp/BLU	7	1,02 %
Julia Berberich, ödp/BLU	8	1,16 %
Thomas Schmitt, ödp/BLU	7	1,02 %
Elke Berberich, ödp/BLU	9	1,31 %
Jürgen Kempf, ödp/BLU	13	1,89 %
Paulina Ferreira Paulo, ödp/BLU	9	1,31 %
Konstantin Bergert, ödp/BLU	8	1,16 %
Michael Berberich, ödp/BLU	11	1,60 %
Angelika Bick, ödp/BLU	11	1,60 %
Manfred Reis, ödp/BLU	7	1,02 %
Stefan Fischer, ödp/BLU	11	1,60 %
Peter Speth, ödp/BLU	7	1,02 %

	Anzahl	Prozent
Marianne Krommer, ödp/BLU	8	1,16 %
Thomas Borgwardt, ödp/BLU	8	1,16 %
Hubertus Brand, ödp/BLU	7	1,02 %
Werner Zöllner, ödp/BLU	6	0,87 %
Markus Zimmermann, ödp/BLU	7	1,02 %
Jochen Vogt, ödp/BLU	6	0,87 %
André Busse, ödp/BLU	7	1,02 %
DIE LINKE	240	1,88 %
Andreas Adrian, DIE LINKE	22	9,17 %
Lisa-Michelle Muth, DIE LINKE	20	8,33 %
Daniel Kirilow, DIE LINKE	12	5,00 %
Marlene Hohm, DIE LINKE	11	4,58 %
Peter Diekmann, DIE LINKE	15	6,25 %
Brigitte Remer, DIE LINKE	15	6,25 %
Georg Liebl, DIE LINKE	18	7,50 %
Christine Marc, DIE LINKE	8	3,33 %
Adrian Wolf, DIE LINKE	11	4,58 %
Anna Schwantner, DIE LINKE	9	3,75 %
Hans-Jörg Dollansky, DIE LINKE	6	2,50 %
Vivien Wohlmann, DIE LINKE	13	5,42 %
Tobias Miksche, DIE LINKE	7	2,92 %
Vanessa Grimm, DIE LINKE	10	4,17 %
Yannick Berres, DIE LINKE	6	2,50 %
Melissa Ammersbach, DIE LINKE	10	4,17 %
Lucie Paurat, DIE LINKE	7	2,92 %
Selina Neumaier, DIE LINKE	8	3,33 %
Dennis Bauersachs, DIE LINKE	16	6,67 %
Samira Bauersachs, DIE LINKE	16	6,67 %

Markt Sulzbach a.Main - Stimmbezirk 1 Kreistagswahl 15.03.2020



CSU = Christlich-Soziale Union in Bayern e.V.

GRÜNE = BÜNDNIS 90/DIE GRÜNEN

FREIE WÄHLER/FW = FREIE WÄHLER/FREIE WÄHLER im Landkreis Miltenberg e.V.

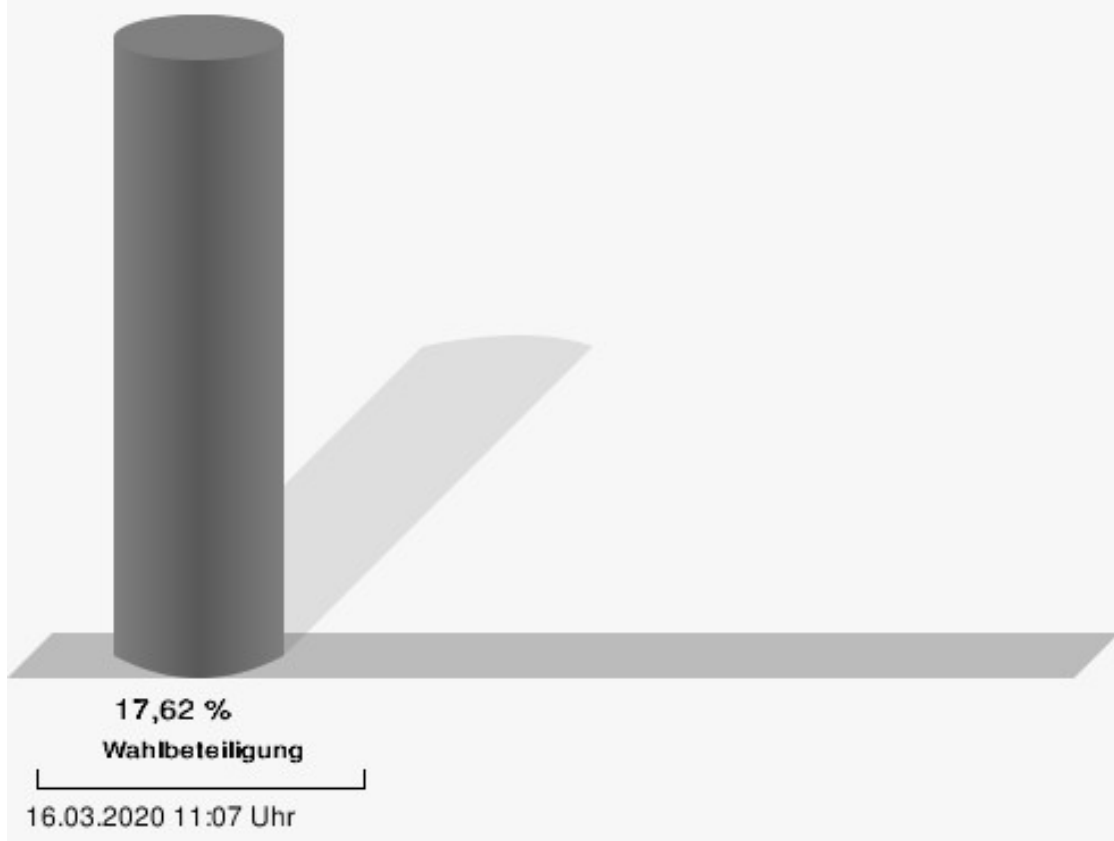
SPD = Sozialdemokratische Partei Deutschlands

FDP = Freie Demokratische Partei

Neue Mitte = Neue Mitte Landkreis Miltenberg e.V.

ödp/BLU = Ökologisch-Demokratische Partei / Bürgerliste Untermain

Wahlbeteiligung



Stimmbezirk 2

	Anzahl	Prozent
CSU	4.928	32,36 %
Dr. Armin Bohnhoff, CSU	135	2,74 %
Karin Passow, CSU	79	1,60 %
Michael Schwing, CSU	99	2,01 %
Lisa Steger, CSU	77	1,56 %
Berthold R�uth, CSU	123	2,50 %
Kersten M�nzenberger, CSU	91	1,85 %
Peter Schmitt, CSU	89	1,81 %
Monika Schuck, CSU	120	2,44 %
Stefan Breunig, CSU	97	1,97 %
Eva Geis, CSU	94	1,91 %
Martin Gundert, CSU	85	1,72 %
Edeltraud Fecher, CSU	104	2,11 %
Philipp Tr�tzler, CSU	83	1,68 %
J�rgen Reinhard, CSU	112	2,27 %
Kai Hohmann, CSU	95	1,93 %
Dietmar Fieger, CSU	100	2,03 %
Ralf Reichwein, CSU	78	1,58 %
Martin Stock, CSU	288	5,84 %
Christian Schreck, CSU	73	1,48 %
Thomas K�hler, CSU	104	2,11 %
Siegfried Scholtka, CSU	74	1,50 %
Stephanie Aulbach, CSU	95	1,93 %
Gernot Winter, CSU	77	1,56 %
Boris Gro�skinsky, CSU	68	1,38 %
Max-Josef Eck, CSU	78	1,58 %
Michael Stegmann, CSU	81	1,64 %
Andreas Freiburg, CSU	66	1,34 %
Stefan Schwab, CSU	68	1,38 %
Martin Eilbacher, CSU	69	1,40 %
Thomas Haas, CSU	68	1,38 %
Patrick Walter, CSU	70	1,42 %
Karl Zimmermann, CSU	74	1,50 %
Gerhard R�uth, CSU	79	1,60 %
Doris Hegmann, CSU	78	1,58 %
Steffen Trautmann, CSU	202	4,10 %
Volker Mayer, CSU	72	1,46 %
Christoph Grosch, CSU	72	1,46 %
Rainer Kroth, CSU	64	1,30 %

	Anzahl	Prozent
Yüksel Dural-Dietz, CSU	64	1,30 %
Bettina Becker, CSU	66	1,34 %
Andrea Discher-Bayer, CSU	65	1,32 %
Dr. Uwe Rohe, CSU	89	1,81 %
Armin Bick, CSU	64	1,30 %
Manuela Fromm, CSU	60	1,22 %
Marius Kretschmer, CSU	61	1,24 %
Andreas Hohm, CSU	74	1,50 %
Marcello Spielmann, CSU	55	1,12 %
Katja Zöllner, CSU	66	1,34 %
Patricia Häcker, CSU	70	1,42 %
Erika Giegerich, CSU	58	1,18 %
Mustafa Tolaman, CSU	52	1,06 %
Gerhard Broßler, CSU	52	1,06 %
Paul Klimmer, CSU	69	1,40 %
Bernhard Kern, CSU	49	0,99 %
Volker Schießmann, CSU	47	0,95 %
Claudia Kappes, CSU	55	1,12 %
Manfred Schüßler, CSU	63	1,28 %
Joachim Bieber, CSU	47	0,95 %
Erwin Dotzel, CSU	65	1,32 %
Michael Berninger, CSU	56	1,14 %
GRÜNE	3.148	20,67 %
Marion Becker, GRÜNE	71	2,26 %
Jens Marco Scherf, GRÜNE	140	4,45 %
Hannelore Kreuzer, GRÜNE	54	1,72 %
Ansgar Stich, GRÜNE	59	1,87 %
Dr. Nina Schüßler, GRÜNE	66	2,10 %
Mattis Fischmann, GRÜNE	51	1,62 %
Sylvia Deckert, GRÜNE	55	1,75 %
Alexander Heß, GRÜNE	116	3,68 %
Petra Münzel, GRÜNE	61	1,94 %
Joachim Schneider, GRÜNE	49	1,56 %
Cordula Hunze-Lee, GRÜNE	47	1,49 %
Werner Billmaier, GRÜNE	49	1,56 %
Sabine Stellrecht-Schmidt, GRÜNE	49	1,56 %
Dieter Heilemann, GRÜNE	45	1,43 %
Annette Horn, GRÜNE	54	1,72 %
Burkard Beck, GRÜNE	45	1,43 %

	Anzahl	Prozent
Anna Bärenklau, GRÜNE	107	3,40 %
Thilo Dekant, GRÜNE	47	1,49 %
Julia Körbel, GRÜNE	51	1,62 %
Albert Taudte, GRÜNE	56	1,78 %
Franka Stich, GRÜNE	51	1,62 %
Frank Grabowski, GRÜNE	48	1,52 %
Yvonne Holzapfel-Graner, GRÜNE	48	1,52 %
Dr. Frank Küster, GRÜNE	50	1,59 %
Heidi Weber, GRÜNE	51	1,62 %
Alfred Sunder-Plassmann, GRÜNE	45	1,43 %
Lucy Hektor, GRÜNE	56	1,78 %
Rolf Heesch, GRÜNE	74	2,35 %
Annette Dekant, GRÜNE	44	1,40 %
Jan Pollakowski, GRÜNE	44	1,40 %
Rita Giegerich, GRÜNE	55	1,75 %
Wolfgang Münzel, GRÜNE	48	1,52 %
Christina Ulshöfer, GRÜNE	45	1,43 %
Cedric Johanni, GRÜNE	46	1,46 %
Stephanie Hektor, GRÜNE	50	1,59 %
Nico Zöller, GRÜNE	55	1,75 %
Sylvia Zahn, GRÜNE	50	1,59 %
Uwe Weigelt, GRÜNE	46	1,46 %
Gertrud Schwarz-Schöhl, GRÜNE	45	1,43 %
Lukas Almitter, GRÜNE	107	3,40 %
Karin Günther, GRÜNE	44	1,40 %
Marcel Schmidt, GRÜNE	43	1,37 %
Caroline Arnold, GRÜNE	49	1,56 %
Lukas Hartmann, GRÜNE	43	1,37 %
Beate Höltermann, GRÜNE	49	1,56 %
Séan Kervick, GRÜNE	46	1,46 %
Margot Kautz, GRÜNE	44	1,40 %
Roland Arnold, GRÜNE	46	1,46 %
Anne Scherf, GRÜNE	43	1,37 %
Julian Deckert, GRÜNE	42	1,33 %
Astrid Schreiber, GRÜNE	39	1,24 %
Wolfgang Günther, GRÜNE	39	1,24 %
Eva Rother, GRÜNE	42	1,33 %
Michael Bernhard, GRÜNE	39	1,24 %
Christl Wurtinger, GRÜNE	39	1,24 %

	Anzahl	Prozent
Michael Grundmann, GRÜNE	36	1,14 %
Anke Küster, GRÜNE	34	1,08 %
Bernhard Westhoff-Höltermann, GRÜNE	34	1,08 %
Annette Rüttger, GRÜNE	35	1,11 %
Dr. Eberhard Großmann, GRÜNE	32	1,02 %
FREIE WÄHLER/FW	2.984	19,59 %
Andreas Fath, FREIE WÄHLER/FW	90	3,02 %
Thomas Zöllner, FREIE WÄHLER/FW	61	2,04 %
Jessica Klug, FREIE WÄHLER/FW	56	1,88 %
Thomas Becker, FREIE WÄHLER/FW	56	1,88 %
Dr. Hans Jürgen Fahn, FREIE WÄHLER/FW	61	2,04 %
Susanne Wörner, FREIE WÄHLER/FW	57	1,91 %
Bernd Schötterl, FREIE WÄHLER/FW	48	1,61 %
Roland Eppig, FREIE WÄHLER/FW	72	2,41 %
Thomas Grün, FREIE WÄHLER/FW	49	1,64 %
Edwin Lieb, FREIE WÄHLER/FW	54	1,81 %
Peter Maurer, FREIE WÄHLER/FW	135	4,52 %
Hedi Bast, FREIE WÄHLER/FW	48	1,61 %
Dietmar Wolz, FREIE WÄHLER/FW	42	1,41 %
Michael Schüßler, FREIE WÄHLER/FW	70	2,35 %
Matthias Luxem, FREIE WÄHLER/FW	61	2,04 %
Jürgen Knapp, FREIE WÄHLER/FW	45	1,51 %
Michael Bein, FREIE WÄHLER/FW	49	1,64 %
Daniela Schmitt, FREIE WÄHLER/FW	42	1,41 %
Achim Schneider, FREIE WÄHLER/FW	44	1,47 %
Alexander Geis, FREIE WÄHLER/FW	41	1,37 %
Anja Dissler, FREIE WÄHLER/FW	103	3,45 %

	Anzahl	Prozent
Jürgen Weiskopf, FREIE WÄHLER/FW	44	1,47 %
Jürgen Klement, FREIE WÄHLER/FW	57	1,91 %
Berthold Oberle, FREIE WÄHLER/FW	42	1,41 %
Stephanie Endres, FREIE WÄHLER/FW	44	1,47 %
Marek Rebscher, FREIE WÄHLER/FW	45	1,51 %
Alexandra Frieß, FREIE WÄHLER/FW	48	1,61 %
Ludwig Seuffert, FREIE WÄHLER/FW	53	1,78 %
Bernd Klein, FREIE WÄHLER/FW	44	1,47 %
Birgit Hotz, FREIE WÄHLER/FW	46	1,54 %
Kurt Bittner, FREIE WÄHLER/FW	40	1,34 %
Bernhard Pfeiffer, FREIE WÄHLER/FW	38	1,27 %
Edith Büttner, FREIE WÄHLER/FW	45	1,51 %
Ellena Giegerich, FREIE WÄHLER/FW	40	1,34 %
Udo Ackermann, FREIE WÄHLER/FW	44	1,47 %
Birgit Zethner, FREIE WÄHLER/FW	39	1,31 %
Sigi Roch, FREIE WÄHLER/FW	52	1,74 %
Markus Hartmann, FREIE WÄHLER/FW	39	1,31 %
Dr. Volker Dauber, FREIE WÄHLER/FW	40	1,34 %
Thomas Hennig, FREIE WÄHLER/FW	41	1,37 %
Christian Knerr, FREIE WÄHLER/FW	41	1,37 %
Alfred Sommer, FREIE WÄHLER/FW	115	3,85 %
Aleksandra Fahn, FREIE WÄHLER/FW	44	1,47 %
Dietmar Graner, FREIE WÄHLER/FW	37	1,24 %
Rudi Zöllner, FREIE WÄHLER/FW	37	1,24 %
Wolfgang Huskitsch, FREIE WÄHLER/FW	36	1,21 %
Eberhard Heider, FREIE WÄHLER/FW	37	1,24 %

	Anzahl	Prozent
Jochen Beez, FREIE WÄHLER/FW	35	1,17 %
Simon Schusser, FREIE WÄHLER/FW	35	1,17 %
Rudi Hartlaub, FREIE WÄHLER/FW	48	1,61 %
Otto Rummel, FREIE WÄHLER/FW	37	1,24 %
Werner Heimberger, FREIE WÄHLER/FW	36	1,21 %
Karl-Heinz Müller, FREIE WÄHLER/FW	89	2,98 %
Ralf Holl, FREIE WÄHLER/FW	33	1,11 %
Eckhard Bein, FREIE WÄHLER/FW	39	1,31 %
Thomas Schneider, FREIE WÄHLER/FW	33	1,11 %
Norbert Petri, FREIE WÄHLER/FW	34	1,14 %
Alison Bauer, FREIE WÄHLER/FW	33	1,11 %
Alfred Zenger, FREIE WÄHLER/FW	29	0,97 %
Reinhold Meßner, FREIE WÄHLER/FW	31	1,04 %
SPD	1.617	10,62 %
Helga Raab-Wasse, SPD	43	2,66 %
Roland Weber, SPD	35	2,16 %
Monika Wolf-Pleißmann, SPD	34	2,10 %
Steffen Salvenmoser, SPD	28	1,73 %
Sabine Balleier, SPD	31	1,92 %
Robin Haseler, SPD	23	1,42 %
Ruth Weitz, SPD	43	2,66 %
Wolfgang Härtel, SPD	34	2,10 %
Anna Wolf, SPD	28	1,73 %
Karlheinz Paulus, SPD	27	1,67 %
Theresa Büchler, SPD	27	1,67 %
Michael Günther, SPD	23	1,42 %
Andrea Schreck, SPD	78	4,82 %
Sascha Vanselow, SPD	28	1,73 %
Nilüfer Ulusoy, SPD	28	1,73 %
Karlheinz Bein, SPD	27	1,67 %
Miriam Weitz, SPD	27	1,67 %
Jörg Frieß, SPD	42	2,60 %

	Anzahl	Prozent
Sabine Kettinger, SPD	28	1,73 %
Benjamin Bohlender, SPD	23	1,42 %
Ellen Faust-Schnabel, SPD	28	1,73 %
Wolfgang Hörnig, SPD	30	1,86 %
Celia Erfurth, SPD	31	1,92 %
Ralf Dolzer, SPD	23	1,42 %
Simone Gayer, SPD	25	1,55 %
Karlheinz Muth, SPD	25	1,55 %
Ulrike Neuberger-Bornhorst, SPD	27	1,67 %
Stephan Schüller, SPD	22	1,36 %
Jill Kettinger, SPD	24	1,48 %
Samuel Herrmann, SPD	26	1,61 %
Tatjana Scheuring, SPD	27	1,67 %
Muzaffer Turan, SPD	23	1,42 %
Gabriele Münch, SPD	26	1,61 %
Joachim Schmedding, SPD	24	1,48 %
Petra Dauber, SPD	25	1,55 %
Sven Moder, SPD	27	1,67 %
Manuela Tauchmann, SPD	25	1,55 %
Jan Krippner, SPD	23	1,42 %
Petra Weinert, SPD	25	1,55 %
Thomas Münig, SPD	23	1,42 %
Helga Pfaff, SPD	27	1,67 %
René Wörner, SPD	23	1,42 %
Dr. Franz Jerman, SPD	22	1,36 %
Uwe Damm, SPD	22	1,36 %
Michael Becker, SPD	24	1,48 %
Marco Filbert, SPD	21	1,30 %
Manuel Seubert, SPD	22	1,36 %
Heiko Roll, SPD	21	1,30 %
Matthias Langer, SPD	22	1,36 %
Uwe Pohlschmidt, SPD	22	1,36 %
Wilko Schmidt, SPD	22	1,36 %
Volker Frieß, SPD	23	1,42 %
Christian Reinsch, SPD	21	1,30 %
Marco Wetzelsberger, SPD	22	1,36 %
Werner Hillerich, SPD	23	1,42 %
Jürgen Kroth, SPD	19	1,18 %
Reinhold Hein, SPD	19	1,18 %
Gerhard Bader, SPD	19	1,18 %

	Anzahl	Prozent
Werner Baur, SPD	39	2,41 %
Dr. Heinz Kaiser, SPD	18	1,11 %
FDP	594	3,90 %
Frank Zimmermann, FDP	10	1,68 %
Markus Krebs, FDP	85	14,31 %
Cornelius Faust, FDP	15	2,53 %
Nicole Pfeffer, FDP	11	1,85 %
Dr. Astrid Schmidt, FDP	12	2,02 %
Jörg Reinmuth, FDP	10	1,68 %
Jürgen Ripp, FDP	16	2,69 %
Elke Barth, FDP	13	2,19 %
Nicole Kolbe, FDP	9	1,52 %
Tobias Bachmann, FDP	8	1,35 %
Stephan Lehmail, FDP	8	1,35 %
Carolin Kehler, FDP	6	1,01 %
Klaus Wolf, FDP	9	1,52 %
Michael Klotz, FDP	8	1,35 %
Bernhard Obier, FDP	6	1,01 %
Anne-Sophie Ott, FDP	10	1,68 %
Philipp Wesselburg, FDP	9	1,52 %
Alexander Hess, FDP	13	2,19 %
Stefan Durschang, FDP	19	3,20 %
Max Honeck, FDP	30	5,05 %
Marcus Fritzscha, FDP	6	1,01 %
Katrin Henn, FDP	7	1,18 %
Uwe Probst, FDP	25	4,21 %
Willi Hubert, FDP	8	1,35 %
Tobias Grüell, FDP	8	1,35 %
Sascha Spiegel, FDP	5	0,84 %
Lothar Straub, FDP	6	1,01 %
Joachim Zeller, FDP	8	1,35 %
Susanne Wolfert, FDP	5	0,84 %
Jörg Barth, FDP	9	1,52 %
Robert Müller, FDP	6	1,01 %
Michael Kaiser, FDP	5	0,84 %
Marina Schmitt, FDP	21	3,54 %
Jochen Fuchs, FDP	11	1,85 %
Nikolaus Ackermann, FDP	7	1,18 %
Sebastian Roersch, FDP	5	0,84 %
Antonia Kaiser, FDP	8	1,35 %

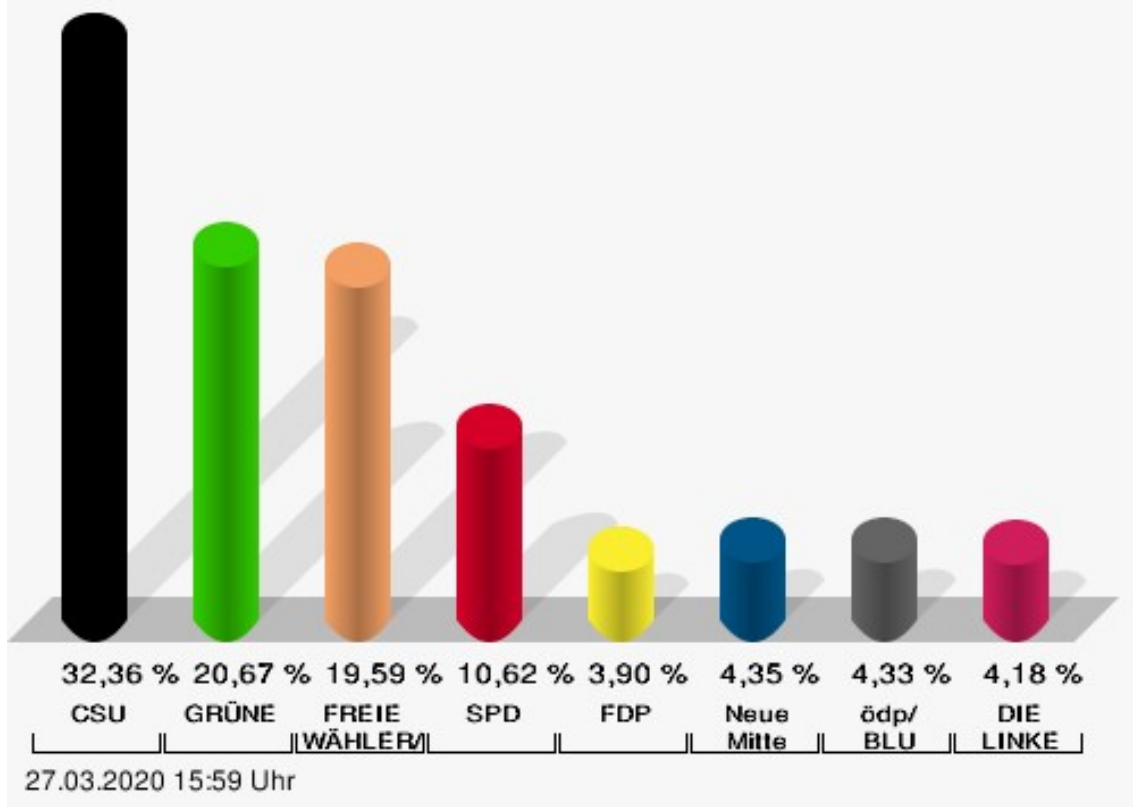
	Anzahl	Prozent
Daniel Roth, FDP	5	0,84 %
Jürgen Stahl, FDP	4	0,67 %
Gunther Kriegbaum, FDP	5	0,84 %
Christiane Kempf-Wolfert, FDP	7	1,18 %
Dr. Peter Stöckl, FDP	7	1,18 %
Martin Heim, FDP	4	0,67 %
Andreas Dümler, FDP	4	0,67 %
Corinna Fuchs, FDP	7	1,18 %
Christopher Krebs, FDP	31	5,22 %
Stephanie Chmiel, FDP	5	0,84 %
Andreas Schwerdtfeger, FDP	6	1,01 %
Norbert Gödde, FDP	4	0,67 %
Jonathan Ott, FDP	5	0,84 %
Susanne Mechler, FDP	5	0,84 %
Dr. Paul Hengsbach, FDP	5	0,84 %
Martin Ballweg, FDP	4	0,67 %
Fabian Ripp, FDP	8	1,35 %
Simone Bauersachs, FDP	4	0,67 %
Michael Kriebel, FDP	4	0,67 %
Christian Wojnowski, FDP	4	0,67 %
Jakob Dümler, FDP	4	0,67 %
Ute Geider, FDP	1	0,17 %
Helmut Demel, FDP	4	0,67 %
Neue Mitte	663	4,35 %
Günther Oettinger, Neue Mitte	12	1,81 %
Rudi Schuck, Neue Mitte	37	5,58 %
Matthias Ullmer, Neue Mitte	15	2,26 %
Björn Bartels, Neue Mitte	11	1,66 %
Britta Miksche, Neue Mitte	9	1,36 %
Dr. Hans-Martin Blättner, Neue Mitte	7	1,06 %
Volker Giegerich, Neue Mitte	8	1,21 %
Ulrike Oettinger, Neue Mitte	12	1,81 %
Frank Berninger, Neue Mitte	14	2,11 %
Andreas Amend, Neue Mitte	9	1,36 %
Matthias Meidel, Neue Mitte	8	1,21 %
Stephan Trützler, Neue Mitte	10	1,51 %
Isabell Kreher, Neue Mitte	8	1,21 %
Udo Herrmann, Neue Mitte	11	1,66 %
Matthias Spall, Neue Mitte	10	1,51 %

	Anzahl	Prozent
Dr. Florian Herrmann, Neue Mitte	11	1,66 %
Harald Gunther, Neue Mitte	10	1,51 %
Dominik Pöschl, Neue Mitte	7	1,06 %
Elmar Miksche, Neue Mitte	6	0,90 %
Rainer Ebert, Neue Mitte	15	2,26 %
Rainer Wengerter, Neue Mitte	11	1,66 %
Pia Klug, Neue Mitte	7	1,06 %
Ivo Baumgarten, Neue Mitte	8	1,21 %
Dr. Martina Reis, Neue Mitte	12	1,81 %
Marcus Becker, Neue Mitte	6	0,90 %
Manfred Kuhn, Neue Mitte	13	1,96 %
Lukas Ballmann, Neue Mitte	14	2,11 %
Maximilian Werner, Neue Mitte	7	1,06 %
Thiemo Schwarzkopf, Neue Mitte	21	3,17 %
Hans-Werner Schüßler, Neue Mitte	15	2,26 %
Sabine Hefter, Neue Mitte	52	7,84 %
Günter Goldhammer, Neue Mitte	24	3,62 %
Dieter Janson, Neue Mitte	58	8,75 %
Mathias Eichner, Neue Mitte	30	4,52 %
Christoph Fecher, Neue Mitte	16	2,41 %
Tobias Dietrich, Neue Mitte	19	2,87 %
Kai Steigerwald, Neue Mitte	6	0,90 %
Katja Klement, Neue Mitte	7	1,06 %
Mathias Giegerich, Neue Mitte	8	1,21 %
Sandra Mantz, Neue Mitte	7	1,06 %
Werner Klement, Neue Mitte	6	0,90 %
Klaus Giegerich, Neue Mitte	15	2,26 %
Dr. Eberhard Kroth, Neue Mitte	8	1,21 %
Klaus Fischer, Neue Mitte	8	1,21 %
Hubert Klimmer, Neue Mitte	12	1,81 %
Carolin Straub, Neue Mitte	4	0,60 %
Jens Haßelbeck, Neue Mitte	3	0,45 %
Jürgen Spall, Neue Mitte	3	0,45 %
Elisabeth Gora, Neue Mitte	4	0,60 %
Hasso-Philipp von Hünersdorff, Neue Mitte	5	0,75 %
Monique Haas, Neue Mitte	3	0,45 %
Sabine Kirchmann, Neue Mitte	2	0,30 %
Jürgen Kubitzka, Neue Mitte	5	0,75 %
Karl Haarmann, Neue Mitte	2	0,30 %

	Anzahl	Prozent
Nicole Grosch, Neue Mitte	2	0,30 %
Dr. Wilhelm Kuhn, Neue Mitte	2	0,30 %
Sebastian Will, Neue Mitte	2	0,30 %
Tobias Olbort, Neue Mitte	2	0,30 %
Benno Koch, Neue Mitte	2	0,30 %
Susanne Löffler, Neue Mitte	2	0,30 %
ödp/BLU	659	4,33 %
Ulrich Frey, ödp/BLU	34	5,16 %
Wolfgang Winter, ödp/BLU	54	8,19 %
Regina Frey, ödp/BLU	32	4,86 %
Günther Vogt, ödp/BLU	31	4,70 %
Stephanie Walter, ödp/BLU	36	5,46 %
Manfred Knippel, ödp/BLU	52	7,89 %
Martina Römmelt-Fella, ödp/BLU	23	3,49 %
Marco Schneider, ödp/BLU	32	4,86 %
Margarethe Fuchs, ödp/BLU	27	4,10 %
Christian Detsch, ödp/BLU	21	3,19 %
Silke Schmid, ödp/BLU	21	3,19 %
Dr. Carl-Ulrich Schmid, ödp/BLU	22	3,34 %
Susanne Winkel, ödp/BLU	20	3,03 %
Michael Linke, ödp/BLU	40	6,07 %
Alexandra Vath, ödp/BLU	20	3,03 %
Klaus Vath, ödp/BLU	15	2,28 %
Melissa Vath, ödp/BLU	8	1,21 %
Martin Eck, ödp/BLU	7	1,06 %
Tina Eck, ödp/BLU	7	1,06 %
Walter Mark, ödp/BLU	10	1,52 %
Julia Berberich, ödp/BLU	8	1,21 %
Thomas Schmitt, ödp/BLU	7	1,06 %
Elke Berberich, ödp/BLU	7	1,06 %
Jürgen Kempf, ödp/BLU	8	1,21 %
Paulina Ferreira Paulo, ödp/BLU	10	1,52 %
Konstantin Bergert, ödp/BLU	7	1,06 %
Michael Berberich, ödp/BLU	10	1,52 %
Angelika Bick, ödp/BLU	13	1,97 %
Manfred Reis, ödp/BLU	7	1,06 %
Stefan Fischer, ödp/BLU	10	1,52 %
Peter Speth, ödp/BLU	8	1,21 %
Marianne Krommer, ödp/BLU	13	1,97 %
Thomas Borgwardt, ödp/BLU	6	0,91 %

	Anzahl	Prozent
Hubertus Brand, ödp/BLU	6	0,91 %
Werner Zöllner, ödp/BLU	9	1,37 %
Markus Zimmermann, ödp/BLU	6	0,91 %
Jochen Vogt, ödp/BLU	6	0,91 %
André Busse, ödp/BLU	6	0,91 %
DIE LINKE	636	4,18 %
Andreas Adrian, DIE LINKE	35	5,50 %
Lisa-Michelle Muth, DIE LINKE	34	5,35 %
Daniel Kirilow, DIE LINKE	30	4,72 %
Marlene Hohm, DIE LINKE	32	5,03 %
Peter Diekmann, DIE LINKE	34	5,35 %
Brigitte Remer, DIE LINKE	31	4,87 %
Georg Liebl, DIE LINKE	34	5,35 %
Christine Marc, DIE LINKE	33	5,19 %
Adrian Wolf, DIE LINKE	35	5,50 %
Anna Schwantner, DIE LINKE	34	5,35 %
Hans-Jörg Dollansky, DIE LINKE	32	5,03 %
Vivien Wohlmann, DIE LINKE	32	5,03 %
Tobias Miksche, DIE LINKE	27	4,25 %
Vanessa Grimm, DIE LINKE	29	4,56 %
Yannick Berres, DIE LINKE	29	4,56 %
Melissa Ammersbach, DIE LINKE	28	4,40 %
Lucie Paurat, DIE LINKE	31	4,87 %
Selina Neumaier, DIE LINKE	28	4,40 %
Dennis Bauersachs, DIE LINKE	34	5,35 %
Samira Bauersachs, DIE LINKE	34	5,35 %

Markt Sulzbach a.Main - Stimmbezirk 2
 Kreistagswahl 15.03.2020



CSU = Christlich-Soziale Union in Bayern e.V.

GRÜNE = BÜNDNIS 90/DIE GRÜNEN

FREIE WÄHLER/FW = FREIE WÄHLER/FREIE WÄHLER im Landkreis Miltenberg e.V.

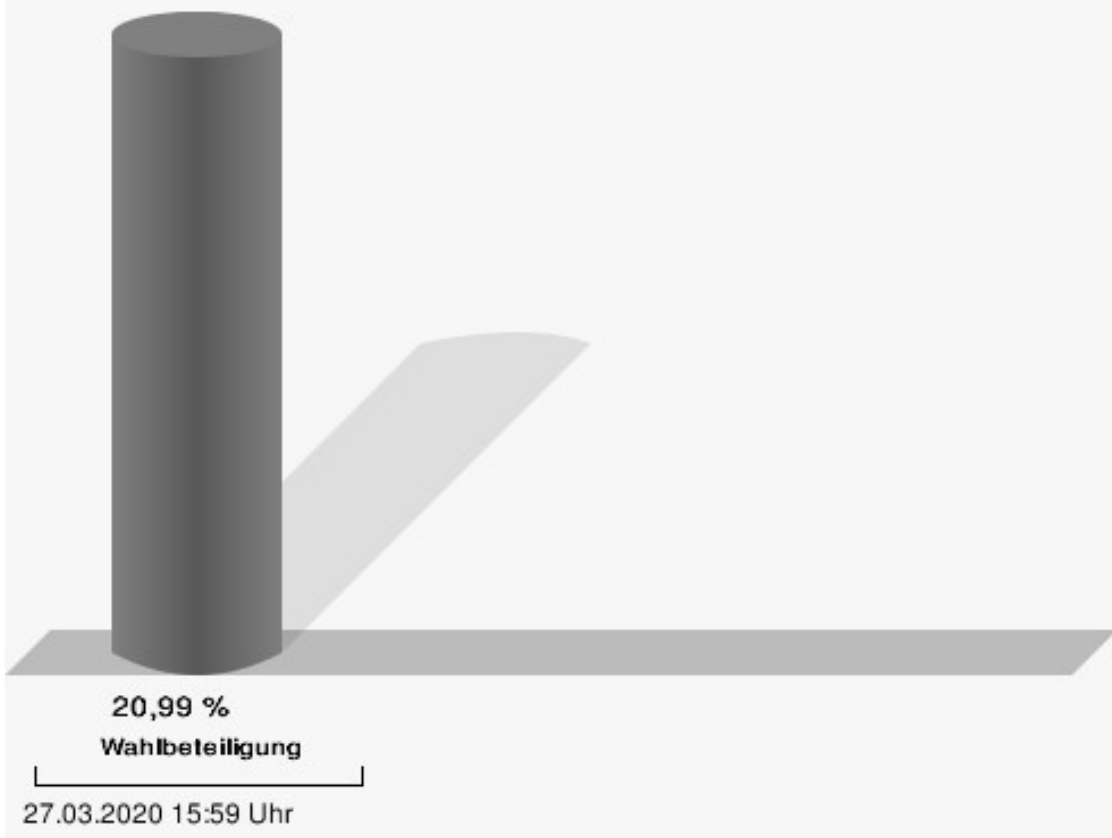
SPD = Sozialdemokratische Partei Deutschlands

FDP = Freie Demokratische Partei

Neue Mitte = Neue Mitte Landkreis Miltenberg e.V.

ödp/BLU = Ökologisch-Demokratische Partei / Bürgerliste Untermain

Wahlbeteiligung



Stimmbezirk 3

	Anzahl	Prozent
CSU	5.701	35,93 %
Dr. Armin Bohnhoff, CSU	155	2,72 %
Karin Passow, CSU	92	1,61 %
Michael Schwing, CSU	105	1,84 %
Lisa Steger, CSU	95	1,67 %
Berthold R�uth, CSU	127	2,23 %
Kersten M�nzenberger, CSU	97	1,70 %
Peter Schmitt, CSU	100	1,75 %
Monika Schuck, CSU	117	2,05 %
Stefan Breunig, CSU	97	1,70 %
Eva Geis, CSU	107	1,88 %
Martin Gundert, CSU	92	1,61 %
Edeltraud Fecher, CSU	92	1,61 %
Philipp Tr�tzler, CSU	96	1,68 %
J�rgen Reinhard, CSU	132	2,32 %
Kai Hohmann, CSU	87	1,53 %
Dietmar Fieger, CSU	90	1,58 %
Ralf Reichwein, CSU	87	1,53 %
Martin Stock, CSU	300	5,26 %
Christian Schreck, CSU	91	1,60 %
Thomas K�hler, CSU	122	2,14 %
Siegfried Scholtka, CSU	84	1,47 %
Stephanie Aulbach, CSU	107	1,88 %
Gernot Winter, CSU	87	1,53 %
Boris Gro�skinsky, CSU	85	1,49 %
Max-Josef Eck, CSU	82	1,44 %
Michael Stegmann, CSU	104	1,82 %
Andreas Freiburg, CSU	82	1,44 %
Stefan Schwab, CSU	84	1,47 %
Martin Eilbacher, CSU	85	1,49 %
Thomas Haas, CSU	84	1,47 %
Patrick Walter, CSU	81	1,42 %
Karl Zimmermann, CSU	88	1,54 %
Gerhard R�uth, CSU	90	1,58 %
Doris Hegmann, CSU	88	1,54 %
Steffen Trautmann, CSU	187	3,28 %
Volker Mayer, CSU	88	1,54 %
Christoph Grosch, CSU	84	1,47 %
Rainer Kroth, CSU	87	1,53 %

	Anzahl	Prozent
Yüksel Dural-Dietz, CSU	80	1,40 %
Bettina Becker, CSU	86	1,51 %
Andrea Discher-Bayer, CSU	81	1,42 %
Dr. Uwe Rohe, CSU	115	2,02 %
Armin Bick, CSU	85	1,49 %
Manuela Fromm, CSU	84	1,47 %
Marius Kretschmer, CSU	78	1,37 %
Andreas Hohm, CSU	87	1,53 %
Marcello Spielmann, CSU	74	1,30 %
Katja Zöllner, CSU	82	1,44 %
Patricia Häcker, CSU	75	1,32 %
Erika Giegerich, CSU	78	1,37 %
Mustafa Tolaman, CSU	74	1,30 %
Gerhard Broßler, CSU	76	1,33 %
Paul Klimmer, CSU	75	1,32 %
Bernhard Kern, CSU	75	1,32 %
Volker Schießmann, CSU	72	1,26 %
Claudia Kappes, CSU	74	1,30 %
Manfred Schüßler, CSU	88	1,54 %
Joachim Bieber, CSU	66	1,16 %
Erwin Dotzel, CSU	68	1,19 %
Michael Berninger, CSU	70	1,23 %
GRÜNE	3.299	20,79 %
Marion Becker, GRÜNE	88	2,67 %
Jens Marco Scherf, GRÜNE	170	5,15 %
Hannelore Kreuzer, GRÜNE	84	2,55 %
Ansgar Stich, GRÜNE	78	2,36 %
Dr. Nina Schüßler, GRÜNE	94	2,85 %
Mattis Fischmann, GRÜNE	78	2,36 %
Sylvia Deckert, GRÜNE	75	2,27 %
Alexander Heß, GRÜNE	151	4,58 %
Petra Münzel, GRÜNE	81	2,46 %
Joachim Schneider, GRÜNE	58	1,76 %
Cordula Hunze-Lee, GRÜNE	60	1,82 %
Werner Billmaier, GRÜNE	57	1,73 %
Sabine Stellrecht-Schmidt, GRÜNE	68	2,06 %
Dieter Heilemann, GRÜNE	42	1,27 %
Annette Horn, GRÜNE	60	1,82 %
Burkard Beck, GRÜNE	45	1,36 %

	Anzahl	Prozent
Anna Bärenklau, GRÜNE	141	4,27 %
Thilo Dekant, GRÜNE	55	1,67 %
Julia Körbel, GRÜNE	58	1,76 %
Albert Taudte, GRÜNE	51	1,55 %
Franka Stich, GRÜNE	47	1,42 %
Frank Grabowski, GRÜNE	43	1,30 %
Yvonne Holzapfel-Graner, GRÜNE	45	1,36 %
Dr. Frank Küster, GRÜNE	48	1,45 %
Heidi Weber, GRÜNE	50	1,52 %
Alfred Sunder-Plassmann, GRÜNE	43	1,30 %
Lucy Hektor, GRÜNE	55	1,67 %
Rolf Heesch, GRÜNE	97	2,94 %
Annette Dekant, GRÜNE	44	1,33 %
Jan Pollakowski, GRÜNE	43	1,30 %
Rita Giegerich, GRÜNE	52	1,58 %
Wolfgang Münzel, GRÜNE	44	1,33 %
Christina Ulshöfer, GRÜNE	46	1,39 %
Cedric Johanni, GRÜNE	45	1,36 %
Stephanie Hektor, GRÜNE	48	1,45 %
Nico Zöllner, GRÜNE	45	1,36 %
Sylvia Zahn, GRÜNE	41	1,24 %
Uwe Weigelt, GRÜNE	38	1,15 %
Gertrud Schwarz-Schöhl, GRÜNE	39	1,18 %
Lukas Almrutter, GRÜNE	145	4,40 %
Karin Günther, GRÜNE	35	1,06 %
Marcel Schmidt, GRÜNE	35	1,06 %
Caroline Arnold, GRÜNE	37	1,12 %
Lukas Hartmann, GRÜNE	34	1,03 %
Beate Höltermann, GRÜNE	40	1,21 %
Séan Kervick, GRÜNE	33	1,00 %
Margot Kautz, GRÜNE	36	1,09 %
Roland Arnold, GRÜNE	34	1,03 %
Anne Scherf, GRÜNE	44	1,33 %
Julian Deckert, GRÜNE	32	0,97 %
Astrid Schreiber, GRÜNE	32	0,97 %
Wolfgang Günther, GRÜNE	31	0,94 %
Eva Rother, GRÜNE	28	0,85 %
Michael Bernhard, GRÜNE	36	1,09 %
Christl Wurtinger, GRÜNE	27	0,82 %

	Anzahl	Prozent
Michael Grundmann, GRÜNE	31	0,94 %
Anke Küster, GRÜNE	28	0,85 %
Bernhard Westhoff-Höltermann, GRÜNE	25	0,76 %
Annette Rüttger, GRÜNE	25	0,76 %
Dr. Eberhard Großmann, GRÜNE	24	0,73 %
FREIE WÄHLER/FW	2.168	13,66 %
Andreas Fath, FREIE WÄHLER/FW	70	3,23 %
Thomas Zöllner, FREIE WÄHLER/FW	45	2,08 %
Jessica Klug, FREIE WÄHLER/FW	48	2,21 %
Thomas Becker, FREIE WÄHLER/FW	38	1,75 %
Dr. Hans Jürgen Fahn, FREIE WÄHLER/FW	87	4,01 %
Susanne Wörner, FREIE WÄHLER/FW	48	2,21 %
Bernd Schötterl, FREIE WÄHLER/FW	33	1,52 %
Roland Eppig, FREIE WÄHLER/FW	57	2,63 %
Thomas Grün, FREIE WÄHLER/FW	27	1,25 %
Edwin Lieb, FREIE WÄHLER/FW	36	1,66 %
Peter Maurer, FREIE WÄHLER/FW	140	6,46 %
Hedi Bast, FREIE WÄHLER/FW	30	1,38 %
Dietmar Wolz, FREIE WÄHLER/FW	26	1,20 %
Michael Schüßler, FREIE WÄHLER/FW	72	3,32 %
Matthias Luxem, FREIE WÄHLER/FW	57	2,63 %
Jürgen Knapp, FREIE WÄHLER/FW	28	1,29 %
Michael Bein, FREIE WÄHLER/FW	29	1,34 %
Daniela Schmitt, FREIE WÄHLER/FW	26	1,20 %
Achim Schneider, FREIE WÄHLER/FW	25	1,15 %
Alexander Geis, FREIE WÄHLER/FW	25	1,15 %
Anja Dissler, FREIE WÄHLER/FW	124	5,72 %

	Anzahl	Prozent
Jürgen Weiskopf, FREIE WÄHLER/FW	22	1,01 %
Jürgen Klement, FREIE WÄHLER/FW	40	1,85 %
Berthold Oberle, FREIE WÄHLER/FW	23	1,06 %
Stephanie Endres, FREIE WÄHLER/FW	23	1,06 %
Marek Rebscher, FREIE WÄHLER/FW	25	1,15 %
Alexandra Frieß, FREIE WÄHLER/FW	30	1,38 %
Ludwig Seuffert, FREIE WÄHLER/FW	34	1,57 %
Bernd Klein, FREIE WÄHLER/FW	22	1,01 %
Birgit Hotz, FREIE WÄHLER/FW	22	1,01 %
Kurt Bittner, FREIE WÄHLER/FW	24	1,11 %
Bernhard Pfeiffer, FREIE WÄHLER/FW	23	1,06 %
Edith Büttner, FREIE WÄHLER/FW	22	1,01 %
Ellena Giegerich, FREIE WÄHLER/FW	23	1,06 %
Udo Ackermann, FREIE WÄHLER/FW	22	1,01 %
Birgit Zethner, FREIE WÄHLER/FW	23	1,06 %
Sigi Roch, FREIE WÄHLER/FW	51	2,35 %
Markus Hartmann, FREIE WÄHLER/FW	21	0,97 %
Dr. Volker Dauber, FREIE WÄHLER/FW	25	1,15 %
Thomas Hennig, FREIE WÄHLER/FW	21	0,97 %
Christian Knerr, FREIE WÄHLER/FW	21	0,97 %
Alfred Sommer, FREIE WÄHLER/FW	137	6,32 %
Aleksandra Fahn, FREIE WÄHLER/FW	29	1,34 %
Dietmar Graner, FREIE WÄHLER/FW	21	0,97 %
Rudi Zöller, FREIE WÄHLER/FW	22	1,01 %
Wolfgang Huskitsch, FREIE WÄHLER/FW	21	0,97 %
Eberhard Heider, FREIE WÄHLER/FW	20	0,92 %

	Anzahl	Prozent
Jochen Beez, FREIE WÄHLER/FW	20	0,92 %
Simon Schusser, FREIE WÄHLER/FW	20	0,92 %
Rudi Hartlaub, FREIE WÄHLER/FW	30	1,38 %
Otto Rummel, FREIE WÄHLER/FW	31	1,43 %
Werner Heimberger, FREIE WÄHLER/FW	19	0,88 %
Karl-Heinz Müller, FREIE WÄHLER/FW	77	3,55 %
Ralf Holl, FREIE WÄHLER/FW	19	0,88 %
Eckhard Bein, FREIE WÄHLER/FW	26	1,20 %
Thomas Schneider, FREIE WÄHLER/FW	18	0,83 %
Norbert Petri, FREIE WÄHLER/FW	21	0,97 %
Alison Bauer, FREIE WÄHLER/FW	17	0,78 %
Alfred Zenger, FREIE WÄHLER/FW	17	0,78 %
Reinhold Meßner, FREIE WÄHLER/FW	15	0,69 %
SPD	1.502	9,47 %
Helga Raab-Wasse, SPD	49	3,26 %
Roland Weber, SPD	28	1,86 %
Monika Wolf-Pleißmann, SPD	32	2,13 %
Steffen Salvenmoser, SPD	25	1,66 %
Sabine Balleier, SPD	24	1,60 %
Robin Haseler, SPD	24	1,60 %
Ruth Weitz, SPD	40	2,66 %
Wolfgang Härtel, SPD	24	1,60 %
Anna Wolf, SPD	24	1,60 %
Karlheinz Paulus, SPD	24	1,60 %
Theresa Büchler, SPD	24	1,60 %
Michael Günther, SPD	28	1,86 %
Andrea Schreck, SPD	114	7,59 %
Sascha Vanselow, SPD	24	1,60 %
Nilüfer Ulusoy, SPD	21	1,40 %
Karlheinz Bein, SPD	23	1,53 %
Miriam Weitz, SPD	20	1,33 %
Jörg Frieß, SPD	42	2,80 %

	Anzahl	Prozent
Sabine Kettinger, SPD	26	1,73 %
Benjamin Bohlender, SPD	24	1,60 %
Ellen Faust-Schnabel, SPD	23	1,53 %
Wolfgang Hörnig, SPD	25	1,66 %
Celia Erfurth, SPD	20	1,33 %
Ralf Dolzer, SPD	21	1,40 %
Simone Gayer, SPD	20	1,33 %
Karlheinz Muth, SPD	20	1,33 %
Ulrike Neuberger-Bornhorst, SPD	20	1,33 %
Stephan Schüller, SPD	20	1,33 %
Jill Kettinger, SPD	21	1,40 %
Samuel Herrmann, SPD	26	1,73 %
Tatjana Scheuring, SPD	25	1,66 %
Muzaffer Turan, SPD	20	1,33 %
Gabriele Münch, SPD	22	1,46 %
Joachim Schmedding, SPD	23	1,53 %
Petra Dauber, SPD	19	1,26 %
Sven Moder, SPD	22	1,46 %
Manuela Tauchmann, SPD	19	1,26 %
Jan Krippner, SPD	19	1,26 %
Petra Weinert, SPD	20	1,33 %
Thomas Münig, SPD	18	1,20 %
Helga Pfaff, SPD	24	1,60 %
René Wörner, SPD	18	1,20 %
Dr. Franz Jerman, SPD	18	1,20 %
Uwe Damm, SPD	19	1,26 %
Michael Becker, SPD	21	1,40 %
Marco Filbert, SPD	18	1,20 %
Manuel Seubert, SPD	17	1,13 %
Heiko Roll, SPD	17	1,13 %
Matthias Langer, SPD	19	1,26 %
Uwe Pohlschmidt, SPD	15	1,00 %
Wilko Schmidt, SPD	15	1,00 %
Volker Frieß, SPD	15	1,00 %
Christian Reinsch, SPD	15	1,00 %
Marco Wetzelsberger, SPD	23	1,53 %
Werner Hillerich, SPD	21	1,40 %
Jürgen Kroth, SPD	18	1,20 %
Reinhold Hein, SPD	15	1,00 %
Gerhard Bader, SPD	13	0,87 %

	Anzahl	Prozent
Werner Baur, SPD	84	5,59 %
Dr. Heinz Kaiser, SPD	34	2,26 %
FDP	1.302	8,21 %
Frank Zimmermann, FDP	42	3,23 %
Markus Krebs, FDP	181	13,90 %
Cornelius Faust, FDP	36	2,76 %
Nicole Pfeffer, FDP	29	2,23 %
Dr. Astrid Schmidt, FDP	20	1,54 %
Jörg Reinmuth, FDP	20	1,54 %
Jürgen Ripp, FDP	24	1,84 %
Elke Barth, FDP	25	1,92 %
Nicole Kolbe, FDP	24	1,84 %
Tobias Bachmann, FDP	27	2,07 %
Stephan Lehmail, FDP	22	1,69 %
Carolin Kehler, FDP	19	1,46 %
Klaus Wolf, FDP	13	1,00 %
Michael Klotz, FDP	13	1,00 %
Bernhard Obier, FDP	12	0,92 %
Anne-Sophie Ott, FDP	18	1,38 %
Philipp Wesselburg, FDP	20	1,54 %
Alexander Hess, FDP	15	1,15 %
Stefan Durschang, FDP	18	1,38 %
Max Honeck, FDP	71	5,45 %
Marcus Fritzscha, FDP	12	0,92 %
Katrin Henn, FDP	12	0,92 %
Uwe Probst, FDP	81	6,22 %
Willi Hubert, FDP	12	0,92 %
Tobias Grüell, FDP	15	1,15 %
Sascha Spiegel, FDP	12	0,92 %
Lothar Straub, FDP	13	1,00 %
Joachim Zeller, FDP	12	0,92 %
Susanne Wolfert, FDP	12	0,92 %
Jörg Barth, FDP	19	1,46 %
Robert Müller, FDP	11	0,84 %
Michael Kaiser, FDP	11	0,84 %
Marina Schmitt, FDP	65	4,99 %
Jochen Fuchs, FDP	11	0,84 %
Nikolaus Ackermann, FDP	11	0,84 %
Sebastian Roersch, FDP	14	1,08 %
Antonia Kaiser, FDP	14	1,08 %

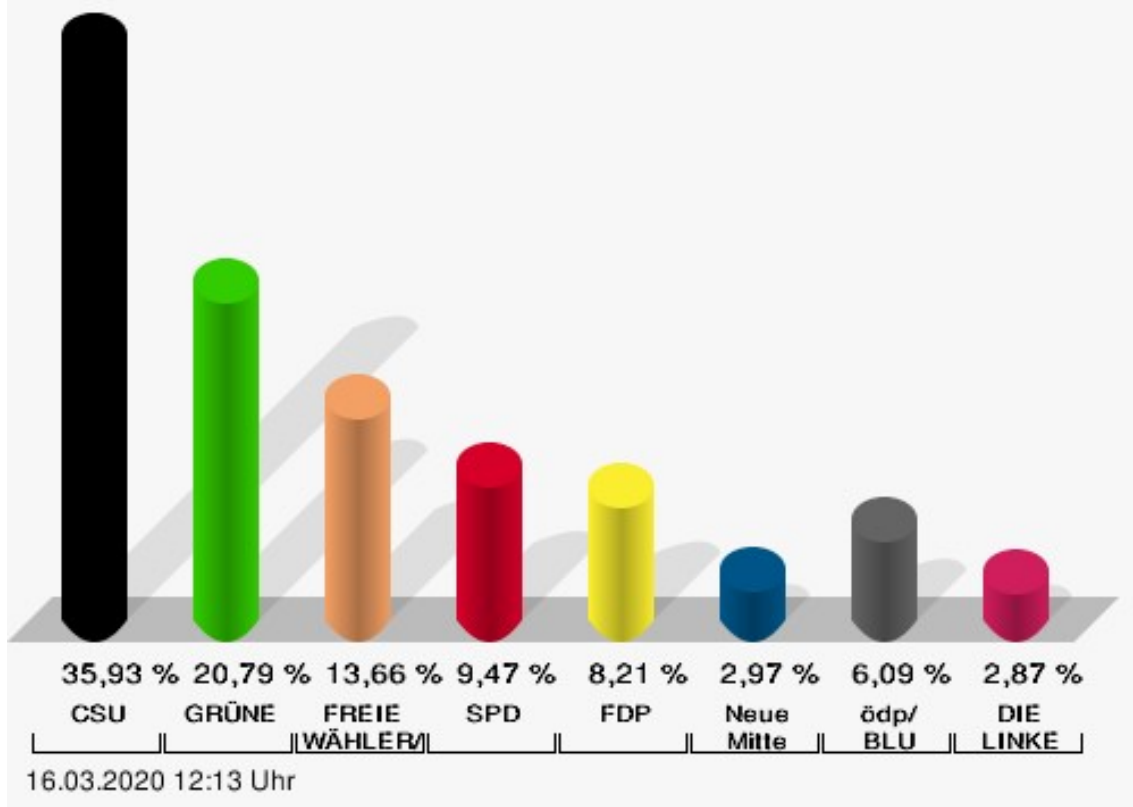
	Anzahl	Prozent
Daniel Roth, FDP	13	1,00 %
Jürgen Stahl, FDP	11	0,84 %
Gunther Kriegbaum, FDP	12	0,92 %
Christiane Kempf-Wolfert, FDP	10	0,77 %
Dr. Peter Stöckl, FDP	13	1,00 %
Martin Heim, FDP	10	0,77 %
Andreas Dümler, FDP	10	0,77 %
Corinna Fuchs, FDP	13	1,00 %
Christopher Krebs, FDP	76	5,84 %
Stephanie Chmiel, FDP	9	0,69 %
Andreas Schwerdtfeger, FDP	9	0,69 %
Norbert Gödde, FDP	9	0,69 %
Jonathan Ott, FDP	9	0,69 %
Susanne Mechler, FDP	9	0,69 %
Dr. Paul Hengsbach, FDP	9	0,69 %
Martin Ballweg, FDP	10	0,77 %
Fabian Ripp, FDP	10	0,77 %
Simone Bauersachs, FDP	9	0,69 %
Michael Kriebel, FDP	9	0,69 %
Christian Wojnowski, FDP	12	0,92 %
Jakob Dümler, FDP	15	1,15 %
Ute Geider, FDP	11	0,84 %
Helmut Demel, FDP	18	1,38 %
Neue Mitte	472	2,97 %
Günther Oettinger, Neue Mitte	8	1,69 %
Rudi Schuck, Neue Mitte	30	6,36 %
Matthias Ullmer, Neue Mitte	4	0,85 %
Björn Bartels, Neue Mitte	7	1,48 %
Britta Miksche, Neue Mitte	4	0,85 %
Dr. Hans-Martin Blättner, Neue Mitte	5	1,06 %
Volker Giegerich, Neue Mitte	6	1,27 %
Ulrike Oettinger, Neue Mitte	7	1,48 %
Frank Berninger, Neue Mitte	6	1,27 %
Andreas Amend, Neue Mitte	4	0,85 %
Matthias Meidel, Neue Mitte	4	0,85 %
Stephan Trützler, Neue Mitte	4	0,85 %
Isabell Kreher, Neue Mitte	4	0,85 %
Udo Herrmann, Neue Mitte	4	0,85 %
Matthias Spall, Neue Mitte	9	1,91 %

	Anzahl	Prozent
Dr. Florian Herrmann, Neue Mitte	7	1,48 %
Harald Gunther, Neue Mitte	7	1,48 %
Dominik Pöschl, Neue Mitte	4	0,85 %
Elmar Miksche, Neue Mitte	4	0,85 %
Rainer Ebert, Neue Mitte	4	0,85 %
Rainer Wengerter, Neue Mitte	7	1,48 %
Pia Klug, Neue Mitte	7	1,48 %
Ivo Baumgarten, Neue Mitte	8	1,69 %
Dr. Martina Reis, Neue Mitte	6	1,27 %
Marcus Becker, Neue Mitte	4	0,85 %
Manfred Kuhn, Neue Mitte	6	1,27 %
Lukas Ballmann, Neue Mitte	5	1,06 %
Maximilian Werner, Neue Mitte	8	1,69 %
Thiemo Schwarzkopf, Neue Mitte	4	0,85 %
Hans-Werner Schüßler, Neue Mitte	16	3,39 %
Sabine Hefter, Neue Mitte	47	9,96 %
Günter Goldhammer, Neue Mitte	30	6,36 %
Dieter Janson, Neue Mitte	44	9,32 %
Mathias Eichner, Neue Mitte	26	5,51 %
Christoph Fecher, Neue Mitte	8	1,69 %
Tobias Dietrich, Neue Mitte	16	3,39 %
Kai Steigerwald, Neue Mitte	4	0,85 %
Katja Klement, Neue Mitte	4	0,85 %
Mathias Giegerich, Neue Mitte	10	2,12 %
Sandra Mantz, Neue Mitte	4	0,85 %
Werner Klement, Neue Mitte	4	0,85 %
Klaus Giegerich, Neue Mitte	9	1,91 %
Dr. Eberhard Kroth, Neue Mitte	4	0,85 %
Klaus Fischer, Neue Mitte	6	1,27 %
Hubert Klimmer, Neue Mitte	4	0,85 %
Carolin Straub, Neue Mitte	3	0,64 %
Jens Haßelbeck, Neue Mitte	3	0,64 %
Jürgen Spall, Neue Mitte	3	0,64 %
Elisabeth Gora, Neue Mitte	3	0,64 %
Hasso-Philipp von Hünersdorff, Neue Mitte	3	0,64 %
Monique Haas, Neue Mitte	3	0,64 %
Sabine Kirchmann, Neue Mitte	3	0,64 %
Jürgen Kubitza, Neue Mitte	3	0,64 %
Karl Haarmann, Neue Mitte	3	0,64 %

	Anzahl	Prozent
Nicole Grosch, Neue Mitte	3	0,64 %
Dr. Wilhelm Kuhn, Neue Mitte	4	0,85 %
Sebastian Will, Neue Mitte	3	0,64 %
Tobias Olbort, Neue Mitte	3	0,64 %
Benno Koch, Neue Mitte	6	1,27 %
Susanne Löffler, Neue Mitte	3	0,64 %
ödp/BLU	967	6,09 %
Ulrich Frey, ödp/BLU	52	5,38 %
Wolfgang Winter, ödp/BLU	88	9,10 %
Regina Frey, ödp/BLU	51	5,27 %
Günther Vogt, ödp/BLU	42	4,34 %
Stephanie Walter, ödp/BLU	51	5,27 %
Manfred Knippel, ödp/BLU	87	9,00 %
Martina Römmelt-Fella, ödp/BLU	24	2,48 %
Marco Schneider, ödp/BLU	63	6,51 %
Margarethe Fuchs, ödp/BLU	26	2,69 %
Christian Detsch, ödp/BLU	22	2,28 %
Silke Schmid, ödp/BLU	26	2,69 %
Dr. Carl-Ulrich Schmid, ödp/BLU	26	2,69 %
Susanne Winkel, ödp/BLU	25	2,59 %
Michael Linke, ödp/BLU	66	6,83 %
Alexandra Vath, ödp/BLU	28	2,90 %
Klaus Vath, ödp/BLU	28	2,90 %
Melissa Vath, ödp/BLU	11	1,14 %
Martin Eck, ödp/BLU	18	1,86 %
Tina Eck, ödp/BLU	13	1,34 %
Walter Mark, ödp/BLU	13	1,34 %
Julia Berberich, ödp/BLU	11	1,14 %
Thomas Schmitt, ödp/BLU	10	1,03 %
Elke Berberich, ödp/BLU	14	1,45 %
Jürgen Kempf, ödp/BLU	13	1,34 %
Paulina Ferreira Paulo, ödp/BLU	10	1,03 %
Konstantin Bergert, ödp/BLU	10	1,03 %
Michael Berberich, ödp/BLU	21	2,17 %
Angelika Bick, ödp/BLU	16	1,65 %
Manfred Reis, ödp/BLU	10	1,03 %
Stefan Fischer, ödp/BLU	20	2,07 %
Peter Speth, ödp/BLU	9	0,93 %
Marianne Krommer, ödp/BLU	9	0,93 %
Thomas Borgwardt, ödp/BLU	9	0,93 %

	Anzahl	Prozent
Hubertus Brand, ödp/BLU	9	0,93 %
Werner Zöllner, ödp/BLU	9	0,93 %
Markus Zimmermann, ödp/BLU	9	0,93 %
Jochen Vogt, ödp/BLU	9	0,93 %
André Busse, ödp/BLU	9	0,93 %
DIE LINKE	455	2,87 %
Andreas Adrian, DIE LINKE	34	7,47 %
Lisa-Michelle Muth, DIE LINKE	31	6,81 %
Daniel Kirilow, DIE LINKE	26	5,71 %
Marlene Hohm, DIE LINKE	24	5,27 %
Peter Diekmann, DIE LINKE	27	5,93 %
Brigitte Remer, DIE LINKE	25	5,49 %
Georg Liebl, DIE LINKE	24	5,27 %
Christine Marc, DIE LINKE	25	5,49 %
Adrian Wolf, DIE LINKE	24	5,27 %
Anna Schwantner, DIE LINKE	21	4,62 %
Hans-Jörg Dollansky, DIE LINKE	21	4,62 %
Vivien Wohlmann, DIE LINKE	21	4,62 %
Tobias Miksche, DIE LINKE	19	4,18 %
Vanessa Grimm, DIE LINKE	18	3,96 %
Yannick Berres, DIE LINKE	18	3,96 %
Melissa Ammersbach, DIE LINKE	18	3,96 %
Lucie Paurat, DIE LINKE	19	4,18 %
Selina Neumaier, DIE LINKE	18	3,96 %
Dennis Bauersachs, DIE LINKE	23	5,05 %
Samira Bauersachs, DIE LINKE	19	4,18 %

Markt Sulzbach a.Main - Stimmbezirk 3 Kreistagswahl 15.03.2020



CSU = Christlich-Soziale Union in Bayern e.V.

GRÜNE = BÜNDNIS 90/DIE GRÜNEN

FREIE WÄHLER/FW = FREIE WÄHLER/FREIE WÄHLER im Landkreis Miltenberg e.V.

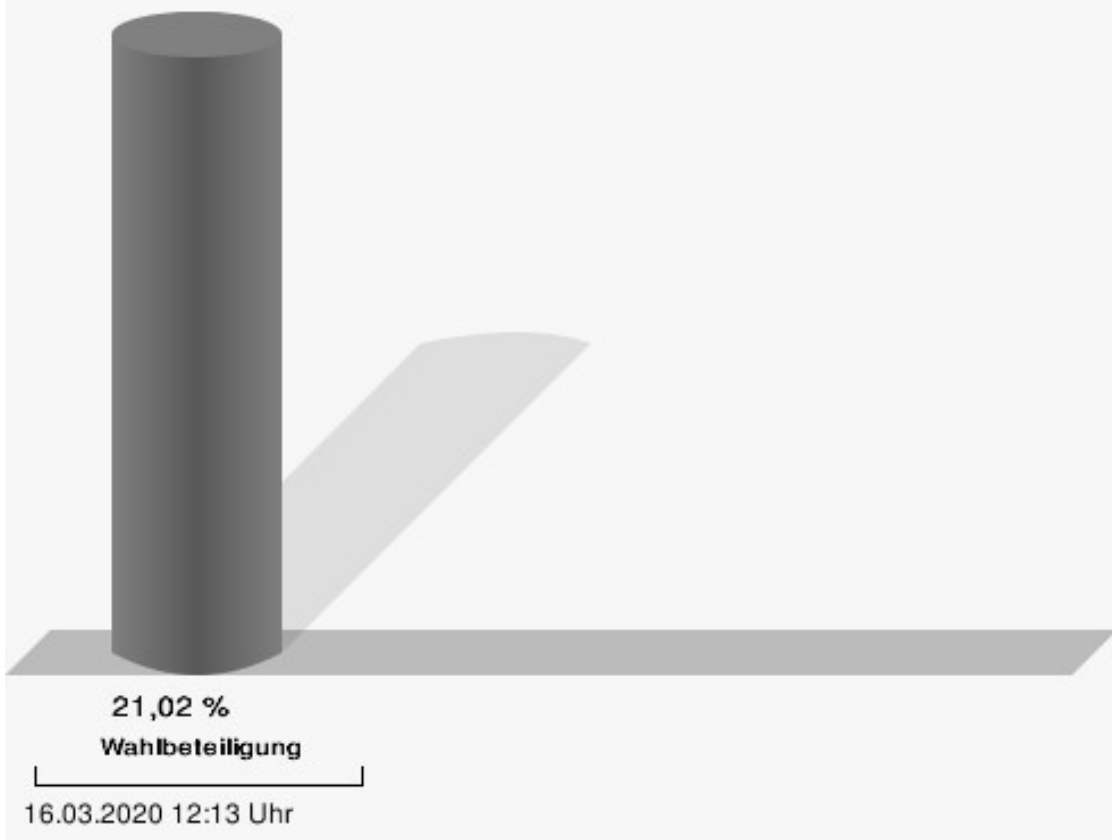
SPD = Sozialdemokratische Partei Deutschlands

FDP = Freie Demokratische Partei

Neue Mitte = Neue Mitte Landkreis Miltenberg e.V.

ödp/BLU = Ökologisch-Demokratische Partei / Bürgerliste Untermain

Wahlbeteiligung



Stimmbezirk 4

	Anzahl	Prozent
CSU	3.969	30,47 %
Dr. Armin Bohnhoff, CSU	132	3,33 %
Karin Passow, CSU	71	1,79 %
Michael Schwing, CSU	96	2,42 %
Lisa Steger, CSU	65	1,64 %
Berthold R�uth, CSU	154	3,88 %
Kersten M�nzenberger, CSU	61	1,54 %
Peter Schmitt, CSU	62	1,56 %
Monika Schuck, CSU	141	3,55 %
Stefan Breunig, CSU	65	1,64 %
Eva Geis, CSU	66	1,66 %
Martin Gundert, CSU	60	1,51 %
Edeltraud Fecher, CSU	69	1,74 %
Philipp Tr�tzler, CSU	59	1,49 %
J�rgen Reinhard, CSU	97	2,44 %
Kai Hohmann, CSU	61	1,54 %
Dietmar Fieger, CSU	80	2,02 %
Ralf Reichwein, CSU	61	1,54 %
Martin Stock, CSU	378	9,52 %
Christian Schreck, CSU	64	1,61 %
Thomas K�hler, CSU	90	2,27 %
Siegfried Scholtka, CSU	61	1,54 %
Stephanie Aulbach, CSU	98	2,47 %
Gernot Winter, CSU	54	1,36 %
Boris Gro�skinsky, CSU	48	1,21 %
Max-Josef Eck, CSU	53	1,34 %
Michael Stegmann, CSU	93	2,34 %
Andreas Freiburg, CSU	52	1,31 %
Stefan Schwab, CSU	48	1,21 %
Martin Eilbacher, CSU	53	1,34 %
Thomas Haas, CSU	46	1,16 %
Patrick Walter, CSU	45	1,13 %
Karl Zimmermann, CSU	53	1,34 %
Gerhard R�uth, CSU	57	1,44 %
Doris Hegmann, CSU	45	1,13 %
Steffen Trautmann, CSU	180	4,54 %
Volker Mayer, CSU	46	1,16 %
Christoph Grosch, CSU	41	1,03 %
Rainer Kroth, CSU	43	1,08 %

	Anzahl	Prozent
Yüksel Dural-Dietz, CSU	51	1,28 %
Bettina Becker, CSU	45	1,13 %
Andrea Discher-Bayer, CSU	38	0,96 %
Dr. Uwe Rohe, CSU	59	1,49 %
Armin Bick, CSU	41	1,03 %
Manuela Fromm, CSU	41	1,03 %
Marius Kretschmer, CSU	40	1,01 %
Andreas Hohm, CSU	48	1,21 %
Marcello Spielmann, CSU	40	1,01 %
Katja Zöllner, CSU	44	1,11 %
Patricia Häcker, CSU	39	0,98 %
Erika Giegerich, CSU	42	1,06 %
Mustafa Tolaman, CSU	34	0,86 %
Gerhard Broßler, CSU	35	0,88 %
Paul Klimmer, CSU	39	0,98 %
Bernhard Kern, CSU	35	0,88 %
Volker Schießmann, CSU	32	0,81 %
Claudia Kappes, CSU	32	0,81 %
Manfred Schüßler, CSU	60	1,51 %
Joachim Bieber, CSU	42	1,06 %
Erwin Dotzel, CSU	43	1,08 %
Michael Berninger, CSU	41	1,03 %
GRÜNE	2.324	17,84 %
Marion Becker, GRÜNE	54	2,32 %
Jens Marco Scherf, GRÜNE	155	6,67 %
Hannelore Kreuzer, GRÜNE	41	1,76 %
Ansgar Stich, GRÜNE	49	2,11 %
Dr. Nina Schüßler, GRÜNE	49	2,11 %
Mattis Fischmann, GRÜNE	47	2,02 %
Sylvia Deckert, GRÜNE	41	1,76 %
Alexander Heß, GRÜNE	89	3,83 %
Petra Münzel, GRÜNE	52	2,24 %
Joachim Schneider, GRÜNE	38	1,64 %
Cordula Hunze-Lee, GRÜNE	38	1,64 %
Werner Billmaier, GRÜNE	46	1,98 %
Sabine Stellrecht-Schmidt, GRÜNE	43	1,85 %
Dieter Heilemann, GRÜNE	36	1,55 %
Annette Horn, GRÜNE	43	1,85 %
Burkard Beck, GRÜNE	38	1,64 %

	Anzahl	Prozent
Anna Bärenklau, GRÜNE	92	3,96 %
Thilo Dekant, GRÜNE	37	1,59 %
Julia Körbel, GRÜNE	51	2,19 %
Albert Taudte, GRÜNE	45	1,94 %
Franka Stich, GRÜNE	32	1,38 %
Frank Grabowski, GRÜNE	31	1,33 %
Yvonne Holzapfel-Graner, GRÜNE	33	1,42 %
Dr. Frank Küster, GRÜNE	30	1,29 %
Heidi Weber, GRÜNE	39	1,68 %
Alfred Sunder-Plassmann, GRÜNE	33	1,42 %
Lucy Hektor, GRÜNE	33	1,42 %
Rolf Heesch, GRÜNE	60	2,58 %
Annette Dekant, GRÜNE	35	1,51 %
Jan Pollakowski, GRÜNE	38	1,64 %
Rita Giegerich, GRÜNE	37	1,59 %
Wolfgang Münzel, GRÜNE	29	1,25 %
Christina Ulshöfer, GRÜNE	30	1,29 %
Cedric Johanni, GRÜNE	31	1,33 %
Stephanie Hektor, GRÜNE	34	1,46 %
Nico Zöllner, GRÜNE	29	1,25 %
Sylvia Zahn, GRÜNE	33	1,42 %
Uwe Weigelt, GRÜNE	34	1,46 %
Gertrud Schwarz-Schöhl, GRÜNE	28	1,20 %
Lukas Almitter, GRÜNE	95	4,09 %
Karin Günther, GRÜNE	25	1,08 %
Marcel Schmidt, GRÜNE	26	1,12 %
Caroline Arnold, GRÜNE	27	1,16 %
Lukas Hartmann, GRÜNE	25	1,08 %
Beate Höltermann, GRÜNE	25	1,08 %
Séan Kervick, GRÜNE	27	1,16 %
Margot Kautz, GRÜNE	24	1,03 %
Roland Arnold, GRÜNE	23	0,99 %
Anne Scherf, GRÜNE	31	1,33 %
Julian Deckert, GRÜNE	24	1,03 %
Astrid Schreiber, GRÜNE	27	1,16 %
Wolfgang Günther, GRÜNE	23	0,99 %
Eva Rother, GRÜNE	25	1,08 %
Michael Bernhard, GRÜNE	27	1,16 %
Christl Wurtinger, GRÜNE	25	1,08 %

	Anzahl	Prozent
Michael Grundmann, GRÜNE	25	1,08 %
Anke Küster, GRÜNE	27	1,16 %
Bernhard Westhoff-Höltermann, GRÜNE	20	0,86 %
Annette Rüttger, GRÜNE	20	0,86 %
Dr. Eberhard Großmann, GRÜNE	20	0,86 %
FREIE WÄHLER/FW	3.504	26,90 %
Andreas Fath, FREIE WÄHLER/FW	58	1,66 %
Thomas Zöllner, FREIE WÄHLER/FW	65	1,86 %
Jessica Klug, FREIE WÄHLER/FW	50	1,43 %
Thomas Becker, FREIE WÄHLER/FW	65	1,86 %
Dr. Hans Jürgen Fahn, FREIE WÄHLER/FW	57	1,63 %
Susanne Wörner, FREIE WÄHLER/FW	53	1,51 %
Bernd Schötterl, FREIE WÄHLER/FW	43	1,23 %
Roland Eppig, FREIE WÄHLER/FW	66	1,88 %
Thomas Grün, FREIE WÄHLER/FW	49	1,40 %
Edwin Lieb, FREIE WÄHLER/FW	48	1,37 %
Peter Maurer, FREIE WÄHLER/FW	329	9,39 %
Hedi Bast, FREIE WÄHLER/FW	46	1,31 %
Dietmar Wolz, FREIE WÄHLER/FW	41	1,17 %
Michael Schüßler, FREIE WÄHLER/FW	154	4,39 %
Matthias Luxem, FREIE WÄHLER/FW	69	1,97 %
Jürgen Knapp, FREIE WÄHLER/FW	42	1,20 %
Michael Bein, FREIE WÄHLER/FW	75	2,14 %
Daniela Schmitt, FREIE WÄHLER/FW	49	1,40 %
Achim Schneider, FREIE WÄHLER/FW	37	1,06 %
Alexander Geis, FREIE WÄHLER/FW	45	1,28 %
Anja Dissler, FREIE WÄHLER/FW	349	9,96 %

	Anzahl	Prozent
Jürgen Weiskopf, FREIE WÄHLER/FW	37	1,06 %
Jürgen Klement, FREIE WÄHLER/FW	47	1,34 %
Berthold Oberle, FREIE WÄHLER/FW	48	1,37 %
Stephanie Endres, FREIE WÄHLER/FW	40	1,14 %
Marek Rebscher, FREIE WÄHLER/FW	39	1,11 %
Alexandra Frieß, FREIE WÄHLER/FW	43	1,23 %
Ludwig Seuffert, FREIE WÄHLER/FW	48	1,37 %
Bernd Klein, FREIE WÄHLER/FW	36	1,03 %
Birgit Hotz, FREIE WÄHLER/FW	37	1,06 %
Kurt Bittner, FREIE WÄHLER/FW	37	1,06 %
Bernhard Pfeiffer, FREIE WÄHLER/FW	33	0,94 %
Edith Büttner, FREIE WÄHLER/FW	39	1,11 %
Ellena Giegerich, FREIE WÄHLER/FW	35	1,00 %
Udo Ackermann, FREIE WÄHLER/FW	31	0,88 %
Birgit Zethner, FREIE WÄHLER/FW	35	1,00 %
Sigi Roch, FREIE WÄHLER/FW	61	1,74 %
Markus Hartmann, FREIE WÄHLER/FW	34	0,97 %
Dr. Volker Dauber, FREIE WÄHLER/FW	36	1,03 %
Thomas Hennig, FREIE WÄHLER/FW	35	1,00 %
Christian Knerr, FREIE WÄHLER/FW	31	0,88 %
Alfred Sommer, FREIE WÄHLER/FW	230	6,56 %
Aleksandra Fahn, FREIE WÄHLER/FW	32	0,91 %
Dietmar Graner, FREIE WÄHLER/FW	31	0,88 %
Rudi Zöllner, FREIE WÄHLER/FW	31	0,88 %
Wolfgang Huskitsch, FREIE WÄHLER/FW	24	0,68 %
Eberhard Heider, FREIE WÄHLER/FW	24	0,68 %

	Anzahl	Prozent
Jochen Beez, FREIE WÄHLER/FW	26	0,74 %
Simon Schusser, FREIE WÄHLER/FW	26	0,74 %
Rudi Hartlaub, FREIE WÄHLER/FW	35	1,00 %
Otto Rummel, FREIE WÄHLER/FW	22	0,63 %
Werner Heimberger, FREIE WÄHLER/FW	18	0,51 %
Karl-Heinz Müller, FREIE WÄHLER/FW	259	7,39 %
Ralf Holl, FREIE WÄHLER/FW	18	0,51 %
Eckhard Bein, FREIE WÄHLER/FW	49	1,40 %
Thomas Schneider, FREIE WÄHLER/FW	19	0,54 %
Norbert Petri, FREIE WÄHLER/FW	33	0,94 %
Alison Bauer, FREIE WÄHLER/FW	23	0,66 %
Alfred Zenger, FREIE WÄHLER/FW	17	0,49 %
Reinhold Meßner, FREIE WÄHLER/FW	15	0,43 %
SPD	495	3,80 %
Helga Raab-Wasse, SPD	11	2,22 %
Roland Weber, SPD	7	1,41 %
Monika Wolf-Pleißmann, SPD	14	2,83 %
Steffen Salvenmoser, SPD	5	1,01 %
Sabine Balleier, SPD	5	1,01 %
Robin Haseler, SPD	9	1,82 %
Ruth Weitz, SPD	20	4,04 %
Wolfgang Härtel, SPD	4	0,81 %
Anna Wolf, SPD	8	1,62 %
Karlheinz Paulus, SPD	4	0,81 %
Theresa Büchler, SPD	8	1,62 %
Michael Günther, SPD	6	1,21 %
Andrea Schreck, SPD	78	15,76 %
Sascha Vanselow, SPD	4	0,81 %
Nilüfer Ulusoy, SPD	7	1,41 %
Karlheinz Bein, SPD	25	5,05 %
Miriam Weitz, SPD	4	0,81 %
Jörg Frieß, SPD	60	12,12 %

	Anzahl	Prozent
Sabine Kettinger, SPD	5	1,01 %
Benjamin Bohlender, SPD	4	0,81 %
Ellen Faust-Schnabel, SPD	9	1,82 %
Wolfgang Hörnig, SPD	4	0,81 %
Celia Erfurth, SPD	5	1,01 %
Ralf Dolzer, SPD	4	0,81 %
Simone Gayer, SPD	8	1,62 %
Karlheinz Muth, SPD	6	1,21 %
Ulrike Neuberger-Bornhorst, SPD	5	1,01 %
Stephan Schüller, SPD	3	0,61 %
Jill Kettinger, SPD	3	0,61 %
Samuel Herrmann, SPD	7	1,41 %
Tatjana Scheuring, SPD	4	0,81 %
Muzaffer Turan, SPD	6	1,21 %
Gabriele Münch, SPD	4	0,81 %
Joachim Schmedding, SPD	6	1,21 %
Petra Dauber, SPD	3	0,61 %
Sven Moder, SPD	7	1,41 %
Manuela Tauchmann, SPD	4	0,81 %
Jan Krippner, SPD	3	0,61 %
Petra Weinert, SPD	5	1,01 %
Thomas Münig, SPD	4	0,81 %
Helga Pfaff, SPD	3	0,61 %
René Wörner, SPD	3	0,61 %
Dr. Franz Jerman, SPD	3	0,61 %
Uwe Damm, SPD	3	0,61 %
Michael Becker, SPD	4	0,81 %
Marco Filbert, SPD	2	0,40 %
Manuel Seubert, SPD	4	0,81 %
Heiko Roll, SPD	4	0,81 %
Matthias Langer, SPD	3	0,61 %
Uwe Pohlschmidt, SPD	2	0,40 %
Wilko Schmidt, SPD	2	0,40 %
Volker Frieß, SPD	2	0,40 %
Christian Reinsch, SPD	5	1,01 %
Marco Wetzelsberger, SPD	5	1,01 %
Werner Hillerich, SPD	2	0,40 %
Jürgen Kroth, SPD	5	1,01 %
Reinhold Hein, SPD	2	0,40 %
Gerhard Bader, SPD	2	0,40 %

	Anzahl	Prozent
Werner Baur, SPD	43	8,69 %
Dr. Heinz Kaiser, SPD	8	1,62 %
FDP	791	6,07 %
Frank Zimmermann, FDP	6	0,76 %
Markus Krebs, FDP	145	18,33 %
Cornelius Faust, FDP	15	1,90 %
Nicole Pfeffer, FDP	6	0,76 %
Dr. Astrid Schmidt, FDP	9	1,14 %
Jörg Reinmuth, FDP	9	1,14 %
Jürgen Ripp, FDP	45	5,69 %
Elke Barth, FDP	7	0,88 %
Nicole Kolbe, FDP	6	0,76 %
Tobias Bachmann, FDP	8	1,01 %
Stephan Lehmail, FDP	9	1,14 %
Carolin Kehler, FDP	6	0,76 %
Klaus Wolf, FDP	9	1,14 %
Michael Klotz, FDP	6	0,76 %
Bernhard Obier, FDP	6	0,76 %
Anne-Sophie Ott, FDP	6	0,76 %
Philipp Wesselburg, FDP	6	0,76 %
Alexander Hess, FDP	7	0,88 %
Stefan Durschang, FDP	30	3,79 %
Max Honeck, FDP	52	6,57 %
Marcus Fritzscha, FDP	5	0,63 %
Katrin Henn, FDP	6	0,76 %
Uwe Probst, FDP	39	4,93 %
Willi Hubert, FDP	6	0,76 %
Tobias Grüell, FDP	5	0,63 %
Sascha Spiegel, FDP	5	0,63 %
Lothar Straub, FDP	5	0,63 %
Joachim Zeller, FDP	5	0,63 %
Susanne Wolfert, FDP	5	0,63 %
Jörg Barth, FDP	5	0,63 %
Robert Müller, FDP	9	1,14 %
Michael Kaiser, FDP	6	0,76 %
Marina Schmitt, FDP	54	6,83 %
Jochen Fuchs, FDP	6	0,76 %
Nikolaus Ackermann, FDP	6	0,76 %
Sebastian Roersch, FDP	5	0,63 %
Antonia Kaiser, FDP	5	0,63 %

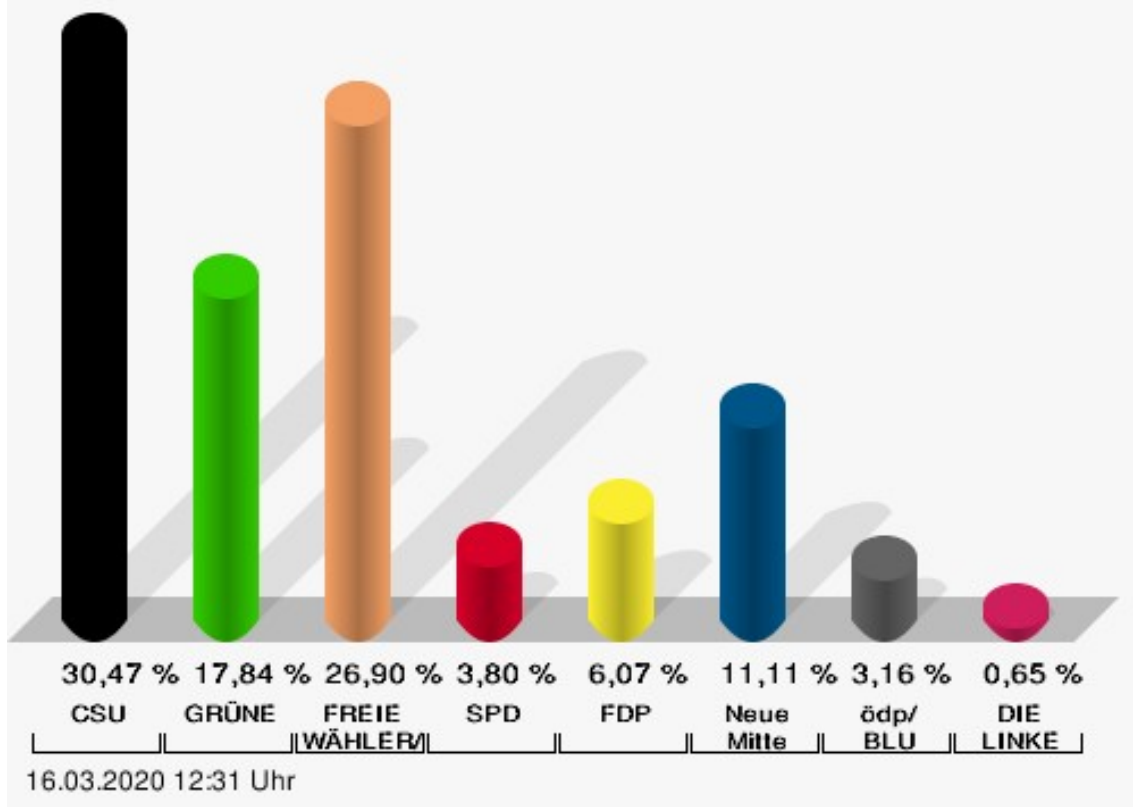
	Anzahl	Prozent
Daniel Roth, FDP	9	1,14 %
Jürgen Stahl, FDP	5	0,63 %
Gunther Kriegbaum, FDP	5	0,63 %
Christiane Kempf-Wolfert, FDP	4	0,51 %
Dr. Peter Stöckl, FDP	4	0,51 %
Martin Heim, FDP	4	0,51 %
Andreas Dümler, FDP	4	0,51 %
Corinna Fuchs, FDP	4	0,51 %
Christopher Krebs, FDP	73	9,23 %
Stephanie Chmiel, FDP	4	0,51 %
Andreas Schwerdtfeger, FDP	8	1,01 %
Norbert Gödde, FDP	8	1,01 %
Jonathan Ott, FDP	7	0,88 %
Susanne Mechler, FDP	7	0,88 %
Dr. Paul Hengsbach, FDP	7	0,88 %
Martin Ballweg, FDP	11	1,39 %
Fabian Ripp, FDP	15	1,90 %
Simone Bauersachs, FDP	7	0,88 %
Michael Kriebel, FDP	7	0,88 %
Christian Wojnowski, FDP	6	0,76 %
Jakob Dümler, FDP	9	1,14 %
Ute Geider, FDP	6	0,76 %
Helmut Demel, FDP	7	0,88 %
Neue Mitte	1.448	11,11 %
Günther Oettinger, Neue Mitte	22	1,52 %
Rudi Schuck, Neue Mitte	138	9,53 %
Matthias Ullmer, Neue Mitte	26	1,80 %
Björn Bartels, Neue Mitte	31	2,14 %
Britta Miksche, Neue Mitte	22	1,52 %
Dr. Hans-Martin Blättner, Neue Mitte	19	1,31 %
Volker Giegerich, Neue Mitte	17	1,17 %
Ulrike Oettinger, Neue Mitte	17	1,17 %
Frank Berninger, Neue Mitte	31	2,14 %
Andreas Amend, Neue Mitte	17	1,17 %
Matthias Meidel, Neue Mitte	17	1,17 %
Stephan Trützler, Neue Mitte	12	0,83 %
Isabell Kreher, Neue Mitte	13	0,90 %
Udo Herrmann, Neue Mitte	15	1,04 %
Matthias Spall, Neue Mitte	10	0,69 %

	Anzahl	Prozent
Dr. Florian Herrmann, Neue Mitte	13	0,90 %
Harald Gunther, Neue Mitte	18	1,24 %
Dominik Pöschl, Neue Mitte	9	0,62 %
Elmar Miksche, Neue Mitte	13	0,90 %
Rainer Ebert, Neue Mitte	16	1,10 %
Rainer Wengerter, Neue Mitte	15	1,04 %
Pia Klug, Neue Mitte	11	0,76 %
Ivo Baumgarten, Neue Mitte	15	1,04 %
Dr. Martina Reis, Neue Mitte	11	0,76 %
Marcus Becker, Neue Mitte	9	0,62 %
Manfred Kuhn, Neue Mitte	9	0,62 %
Lukas Ballmann, Neue Mitte	16	1,10 %
Maximilian Werner, Neue Mitte	14	0,97 %
Thiemo Schwarzkopf, Neue Mitte	12	0,83 %
Hans-Werner Schüßler, Neue Mitte	23	1,59 %
Sabine Hefter, Neue Mitte	149	10,29 %
Günter Goldhammer, Neue Mitte	200	13,81 %
Dieter Janson, Neue Mitte	122	8,43 %
Mathias Eichner, Neue Mitte	73	5,04 %
Christoph Fecher, Neue Mitte	20	1,38 %
Tobias Dietrich, Neue Mitte	32	2,21 %
Kai Steigerwald, Neue Mitte	12	0,83 %
Katja Klement, Neue Mitte	13	0,90 %
Mathias Giegerich, Neue Mitte	11	0,76 %
Sandra Mantz, Neue Mitte	12	0,83 %
Werner Klement, Neue Mitte	10	0,69 %
Klaus Giegerich, Neue Mitte	19	1,31 %
Dr. Eberhard Kroth, Neue Mitte	16	1,10 %
Klaus Fischer, Neue Mitte	12	0,83 %
Hubert Klimmer, Neue Mitte	14	0,97 %
Carolin Straub, Neue Mitte	9	0,62 %
Jens Haßelbeck, Neue Mitte	8	0,55 %
Jürgen Spall, Neue Mitte	7	0,48 %
Elisabeth Gora, Neue Mitte	9	0,62 %
Hasso-Philipp von Hünersdorff, Neue Mitte	10	0,69 %
Monique Haas, Neue Mitte	8	0,55 %
Sabine Kirchmann, Neue Mitte	9	0,62 %
Jürgen Kubitza, Neue Mitte	7	0,48 %
Karl Haarmann, Neue Mitte	8	0,55 %

	Anzahl	Prozent
Nicole Grosch, Neue Mitte	14	0,97 %
Dr. Wilhelm Kuhn, Neue Mitte	8	0,55 %
Sebastian Will, Neue Mitte	7	0,48 %
Tobias Olbort, Neue Mitte	6	0,41 %
Benno Koch, Neue Mitte	6	0,41 %
Susanne Löffler, Neue Mitte	6	0,41 %
ödp/BLU	412	3,16 %
Ulrich Frey, ödp/BLU	28	6,80 %
Wolfgang Winter, ödp/BLU	43	10,44 %
Regina Frey, ödp/BLU	27	6,55 %
Günther Vogt, ödp/BLU	19	4,61 %
Stephanie Walter, ödp/BLU	22	5,34 %
Manfred Knippel, ödp/BLU	31	7,52 %
Martina Römmelt-Fella, ödp/BLU	8	1,94 %
Marco Schneider, ödp/BLU	32	7,77 %
Margarethe Fuchs, ödp/BLU	11	2,67 %
Christian Detsch, ödp/BLU	8	1,94 %
Silke Schmid, ödp/BLU	14	3,40 %
Dr. Carl-Ulrich Schmid, ödp/BLU	15	3,64 %
Susanne Winkel, ödp/BLU	14	3,40 %
Michael Linke, ödp/BLU	18	4,37 %
Alexandra Vath, ödp/BLU	13	3,16 %
Klaus Vath, ödp/BLU	12	2,91 %
Melissa Vath, ödp/BLU	9	2,18 %
Martin Eck, ödp/BLU	7	1,70 %
Tina Eck, ödp/BLU	6	1,46 %
Walter Mark, ödp/BLU	3	0,73 %
Julia Berberich, ödp/BLU	3	0,73 %
Thomas Schmitt, ödp/BLU	4	0,97 %
Elke Berberich, ödp/BLU	3	0,73 %
Jürgen Kempf, ödp/BLU	3	0,73 %
Paulina Ferreira Paulo, ödp/BLU	3	0,73 %
Konstantin Bergert, ödp/BLU	3	0,73 %
Michael Berberich, ödp/BLU	6	1,46 %
Angelika Bick, ödp/BLU	6	1,46 %
Manfred Reis, ödp/BLU	3	0,73 %
Stefan Fischer, ödp/BLU	3	0,73 %
Peter Speth, ödp/BLU	3	0,73 %
Marianne Krommer, ödp/BLU	6	1,46 %
Thomas Borgwardt, ödp/BLU	3	0,73 %

	Anzahl	Prozent
Hubertus Brand, ödp/BLU	3	0,73 %
Werner Zöllner, ödp/BLU	5	1,21 %
Markus Zimmermann, ödp/BLU	8	1,94 %
Jochen Vogt, ödp/BLU	5	1,21 %
André Busse, ödp/BLU	2	0,49 %
DIE LINKE	85	0,65 %
Andreas Adrian, DIE LINKE	4	4,71 %
Lisa-Michelle Muth, DIE LINKE	4	4,71 %
Daniel Kirilow, DIE LINKE	3	3,53 %
Marlene Hohm, DIE LINKE	4	4,71 %
Peter Diekmann, DIE LINKE	3	3,53 %
Brigitte Remer, DIE LINKE	5	5,88 %
Georg Liebl, DIE LINKE	3	3,53 %
Christine Marc, DIE LINKE	4	4,71 %
Adrian Wolf, DIE LINKE	3	3,53 %
Anna Schwantner, DIE LINKE	6	7,06 %
Hans-Jörg Dollansky, DIE LINKE	3	3,53 %
Vivien Wohlmann, DIE LINKE	4	4,71 %
Tobias Miksche, DIE LINKE	3	3,53 %
Vanessa Grimm, DIE LINKE	4	4,71 %
Yannick Berres, DIE LINKE	3	3,53 %
Melissa Ammersbach, DIE LINKE	4	4,71 %
Lucie Paurat, DIE LINKE	4	4,71 %
Selina Neumaier, DIE LINKE	4	4,71 %
Dennis Bauersachs, DIE LINKE	8	9,41 %
Samira Bauersachs, DIE LINKE	9	10,59 %

Markt Sulzbach a.Main - Stimmbezirk 4
 Kreistagswahl 15.03.2020



CSU = Christlich-Soziale Union in Bayern e.V.

GRÜNE = BÜNDNIS 90/DIE GRÜNEN

FREIE WÄHLER/FW = FREIE WÄHLER/FREIE WÄHLER im Landkreis Miltenberg e.V.

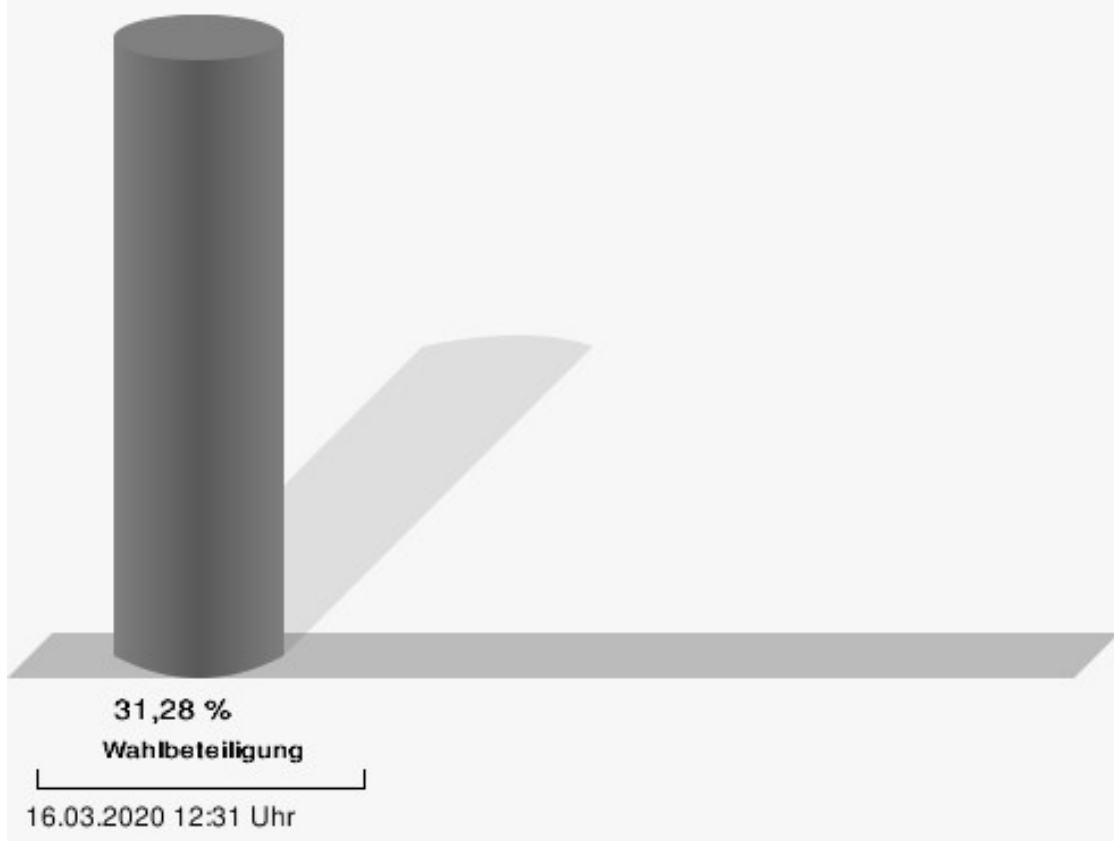
SPD = Sozialdemokratische Partei Deutschlands

FDP = Freie Demokratische Partei

Neue Mitte = Neue Mitte Landkreis Miltenberg e.V.

ödp/BLU = Ökologisch-Demokratische Partei / Bürgerliste Untermain

Wahlbeteiligung



Stimmbezirk 5

	Anzahl	Prozent
CSU	1.589	39,91 %
Dr. Armin Bohnhoff, CSU	49	3,08 %
Karin Passow, CSU	27	1,70 %
Michael Schwing, CSU	38	2,39 %
Lisa Steger, CSU	19	1,20 %
Berthold R�uth, CSU	48	3,02 %
Kersten M�nzenberger, CSU	24	1,51 %
Peter Schmitt, CSU	21	1,32 %
Monika Schuck, CSU	50	3,15 %
Stefan Breunig, CSU	21	1,32 %
Eva Geis, CSU	24	1,51 %
Martin Gundert, CSU	18	1,13 %
Edeltraud Fecher, CSU	35	2,20 %
Philipp Tr�tzler, CSU	18	1,13 %
J�rgen Reinhard, CSU	51	3,21 %
Kai Hohmann, CSU	22	1,38 %
Dietmar Fieger, CSU	27	1,70 %
Ralf Reichwein, CSU	23	1,45 %
Martin Stock, CSU	132	8,31 %
Christian Schreck, CSU	27	1,70 %
Thomas K�hler, CSU	79	4,97 %
Siegfried Scholtka, CSU	20	1,26 %
Stephanie Aulbach, CSU	30	1,89 %
Gernot Winter, CSU	17	1,07 %
Boris Gro�skinsky, CSU	17	1,07 %
Max-Josef Eck, CSU	20	1,26 %
Michael Stegmann, CSU	29	1,83 %
Andreas Freiburg, CSU	17	1,07 %
Stefan Schwab, CSU	18	1,13 %
Martin Eilbacher, CSU	17	1,07 %
Thomas Haas, CSU	20	1,26 %
Patrick Walter, CSU	17	1,07 %
Karl Zimmermann, CSU	23	1,45 %
Gerhard R�uth, CSU	28	1,76 %
Doris Hegmann, CSU	23	1,45 %
Steffen Trautmann, CSU	89	5,60 %
Volker Mayer, CSU	16	1,01 %
Christoph Grosch, CSU	24	1,51 %
Rainer Kroth, CSU	15	0,94 %

	Anzahl	Prozent
Yüksel Dural-Dietz, CSU	21	1,32 %
Bettina Becker, CSU	22	1,38 %
Andrea Discher-Bayer, CSU	15	0,94 %
Dr. Uwe Rohe, CSU	52	3,27 %
Armin Bick, CSU	13	0,82 %
Manuela Fromm, CSU	16	1,01 %
Marius Kretschmer, CSU	13	0,82 %
Andreas Hohm, CSU	19	1,20 %
Marcello Spielmann, CSU	11	0,69 %
Katja Zöllner, CSU	11	0,69 %
Patricia Häcker, CSU	11	0,69 %
Erika Giegerich, CSU	16	1,01 %
Mustafa Tolaman, CSU	19	1,20 %
Gerhard Broßler, CSU	11	0,69 %
Paul Klimmer, CSU	33	2,08 %
Bernhard Kern, CSU	14	0,88 %
Volker Schießmann, CSU	11	0,69 %
Claudia Kappes, CSU	11	0,69 %
Manfred Schüßler, CSU	30	1,89 %
Joachim Bieber, CSU	14	0,88 %
Erwin Dotzel, CSU	16	1,01 %
Michael Berninger, CSU	17	1,07 %
GRÜNE	575	14,44 %
Marion Becker, GRÜNE	10	1,74 %
Jens Marco Scherf, GRÜNE	68	11,83 %
Hannelore Kreuzer, GRÜNE	13	2,26 %
Ansgar Stich, GRÜNE	18	3,13 %
Dr. Nina Schüßler, GRÜNE	10	1,74 %
Mattis Fischmann, GRÜNE	18	3,13 %
Sylvia Deckert, GRÜNE	9	1,57 %
Alexander Heß, GRÜNE	31	5,39 %
Petra Münzel, GRÜNE	17	2,96 %
Joachim Schneider, GRÜNE	7	1,22 %
Cordula Hunze-Lee, GRÜNE	6	1,04 %
Werner Billmaier, GRÜNE	6	1,04 %
Sabine Stellrecht-Schmidt, GRÜNE	6	1,04 %
Dieter Heilemann, GRÜNE	6	1,04 %
Annette Horn, GRÜNE	13	2,26 %
Burkard Beck, GRÜNE	12	2,09 %

	Anzahl	Prozent
Anna Bärenklau, GRÜNE	18	3,13 %
Thilo Dekant, GRÜNE	6	1,04 %
Julia Körbel, GRÜNE	9	1,57 %
Albert Taudte, GRÜNE	9	1,57 %
Franka Stich, GRÜNE	12	2,09 %
Frank Grabowski, GRÜNE	6	1,04 %
Yvonne Holzapfel-Graner, GRÜNE	7	1,22 %
Dr. Frank Küster, GRÜNE	6	1,04 %
Heidi Weber, GRÜNE	6	1,04 %
Alfred Sunder-Plassmann, GRÜNE	6	1,04 %
Lucy Hektor, GRÜNE	7	1,22 %
Rolf Heesch, GRÜNE	16	2,78 %
Annette Dekant, GRÜNE	6	1,04 %
Jan Pollakowski, GRÜNE	6	1,04 %
Rita Giegerich, GRÜNE	13	2,26 %
Wolfgang Münzel, GRÜNE	9	1,57 %
Christina Ulshöfer, GRÜNE	7	1,22 %
Cedric Johanni, GRÜNE	6	1,04 %
Stephanie Hektor, GRÜNE	6	1,04 %
Nico Zöllner, GRÜNE	10	1,74 %
Sylvia Zahn, GRÜNE	10	1,74 %
Uwe Weigelt, GRÜNE	6	1,04 %
Gertrud Schwarz-Schöhl, GRÜNE	6	1,04 %
Lukas Almritter, GRÜNE	30	5,22 %
Karin Günther, GRÜNE	6	1,04 %
Marcel Schmidt, GRÜNE	6	1,04 %
Caroline Arnold, GRÜNE	10	1,74 %
Lukas Hartmann, GRÜNE	6	1,04 %
Beate Höltermann, GRÜNE	6	1,04 %
Séan Kervick, GRÜNE	4	0,70 %
Margot Kautz, GRÜNE	4	0,70 %
Roland Arnold, GRÜNE	4	0,70 %
Anne Scherf, GRÜNE	12	2,09 %
Julian Deckert, GRÜNE	4	0,70 %
Astrid Schreiber, GRÜNE	4	0,70 %
Wolfgang Günther, GRÜNE	4	0,70 %
Eva Rother, GRÜNE	4	0,70 %
Michael Bernhard, GRÜNE	8	1,39 %
Christl Wurtinger, GRÜNE	3	0,52 %

	Anzahl	Prozent
Michael Grundmann, GRÜNE	3	0,52 %
Anke Küster, GRÜNE	7	1,22 %
Bernhard Westhoff-Höltermann, GRÜNE	2	0,35 %
Annette Rüttger, GRÜNE	2	0,35 %
Dr. Eberhard Großmann, GRÜNE	3	0,52 %
FREIE WÄHLER/FW	570	14,32 %
Andreas Fath, FREIE WÄHLER/FW	15	2,63 %
Thomas Zöllner, FREIE WÄHLER/FW	26	4,56 %
Jessica Klug, FREIE WÄHLER/FW	17	2,98 %
Thomas Becker, FREIE WÄHLER/FW	8	1,40 %
Dr. Hans Jürgen Fahn, FREIE WÄHLER/FW	14	2,46 %
Susanne Wörner, FREIE WÄHLER/FW	9	1,58 %
Bernd Schötterl, FREIE WÄHLER/FW	8	1,40 %
Roland Eppig, FREIE WÄHLER/FW	15	2,63 %
Thomas Grün, FREIE WÄHLER/FW	9	1,58 %
Edwin Lieb, FREIE WÄHLER/FW	8	1,40 %
Peter Maurer, FREIE WÄHLER/FW	60	10,53 %
Hedi Bast, FREIE WÄHLER/FW	8	1,40 %
Dietmar Wolz, FREIE WÄHLER/FW	5	0,88 %
Michael Schüßler, FREIE WÄHLER/FW	30	5,26 %
Matthias Luxem, FREIE WÄHLER/FW	14	2,46 %
Jürgen Knapp, FREIE WÄHLER/FW	6	1,05 %
Michael Bein, FREIE WÄHLER/FW	10	1,75 %
Daniela Schmitt, FREIE WÄHLER/FW	5	0,88 %
Achim Schneider, FREIE WÄHLER/FW	5	0,88 %
Alexander Geis, FREIE WÄHLER/FW	8	1,40 %
Anja Dissler, FREIE WÄHLER/FW	45	7,89 %

	Anzahl	Prozent
Jürgen Weiskopf, FREIE WÄHLER/FW	5	0,88 %
Jürgen Klement, FREIE WÄHLER/FW	14	2,46 %
Berthold Oberle, FREIE WÄHLER/FW	8	1,40 %
Stephanie Endres, FREIE WÄHLER/FW	8	1,40 %
Marek Rebscher, FREIE WÄHLER/FW	9	1,58 %
Alexandra Frieß, FREIE WÄHLER/FW	8	1,40 %
Ludwig Seuffert, FREIE WÄHLER/FW	10	1,75 %
Bernd Klein, FREIE WÄHLER/FW	11	1,93 %
Birgit Hotz, FREIE WÄHLER/FW	4	0,70 %
Kurt Bittner, FREIE WÄHLER/FW	4	0,70 %
Bernhard Pfeiffer, FREIE WÄHLER/FW	7	1,23 %
Edith Büttner, FREIE WÄHLER/FW	4	0,70 %
Ellena Giegerich, FREIE WÄHLER/FW	4	0,70 %
Udo Ackermann, FREIE WÄHLER/FW	4	0,70 %
Birgit Zethner, FREIE WÄHLER/FW	3	0,53 %
Sigi Roch, FREIE WÄHLER/FW	9	1,58 %
Markus Hartmann, FREIE WÄHLER/FW	9	1,58 %
Dr. Volker Dauber, FREIE WÄHLER/FW	3	0,53 %
Thomas Hennig, FREIE WÄHLER/FW	2	0,35 %
Christian Knerr, FREIE WÄHLER/FW	1	0,18 %
Alfred Sommer, FREIE WÄHLER/FW	62	10,88 %
Aleksandra Fahn, FREIE WÄHLER/FW	7	1,23 %
Dietmar Graner, FREIE WÄHLER/FW	1	0,18 %
Rudi Zöllner, FREIE WÄHLER/FW	1	0,18 %
Wolfgang Huskitsch, FREIE WÄHLER/FW	1	0,18 %
Eberhard Heider, FREIE WÄHLER/FW	4	0,70 %

	Anzahl	Prozent
Jochen Beez, FREIE WÄHLER/FW	1	0,18 %
Simon Schusser, FREIE WÄHLER/FW	3	0,53 %
Rudi Hartlaub, FREIE WÄHLER/FW	7	1,23 %
Otto Rummel, FREIE WÄHLER/FW	1	0,18 %
Werner Heimberger, FREIE WÄHLER/FW	0	0,00 %
Karl-Heinz Müller, FREIE WÄHLER/FW	16	2,81 %
Ralf Holl, FREIE WÄHLER/FW	3	0,53 %
Eckhard Bein, FREIE WÄHLER/FW	6	1,05 %
Thomas Schneider, FREIE WÄHLER/FW	1	0,18 %
Norbert Petri, FREIE WÄHLER/FW	0	0,00 %
Alison Bauer, FREIE WÄHLER/FW	0	0,00 %
Alfred Zenger, FREIE WÄHLER/FW	3	0,53 %
Reinhold Meßner, FREIE WÄHLER/FW	1	0,18 %
SPD	183	4,60 %
Helga Raab-Wasse, SPD	2	1,09 %
Roland Weber, SPD	7	3,83 %
Monika Wolf-Pleißmann, SPD	1	0,55 %
Steffen Salvenmoser, SPD	1	0,55 %
Sabine Balleier, SPD	4	2,19 %
Robin Haseler, SPD	1	0,55 %
Ruth Weitz, SPD	11	6,01 %
Wolfgang Härtel, SPD	1	0,55 %
Anna Wolf, SPD	1	0,55 %
Karlheinz Paulus, SPD	1	0,55 %
Theresa Büchler, SPD	1	0,55 %
Michael Günther, SPD	1	0,55 %
Andrea Schreck, SPD	13	7,10 %
Sascha Vanselow, SPD	1	0,55 %
Nilüfer Ulusoy, SPD	1	0,55 %
Karlheinz Bein, SPD	10	5,46 %
Miriam Weitz, SPD	1	0,55 %
Jörg Frieß, SPD	17	9,29 %

	Anzahl	Prozent
Sabine Kettinger, SPD	1	0,55 %
Benjamin Bohlender, SPD	1	0,55 %
Ellen Faust-Schnabel, SPD	1	0,55 %
Wolfgang Hörnig, SPD	4	2,19 %
Celia Erfurth, SPD	4	2,19 %
Ralf Dolzer, SPD	2	1,09 %
Simone Gayer, SPD	1	0,55 %
Karlheinz Muth, SPD	1	0,55 %
Ulrike Neuberger-Bornhorst, SPD	1	0,55 %
Stephan Schüller, SPD	1	0,55 %
Jill Kettinger, SPD	1	0,55 %
Samuel Herrmann, SPD	8	4,37 %
Tatjana Scheuring, SPD	4	2,19 %
Muzaffer Turan, SPD	1	0,55 %
Gabriele Münch, SPD	1	0,55 %
Joachim Schmedding, SPD	1	0,55 %
Petra Dauber, SPD	1	0,55 %
Sven Moder, SPD	1	0,55 %
Manuela Tauchmann, SPD	1	0,55 %
Jan Krippner, SPD	4	2,19 %
Petra Weinert, SPD	4	2,19 %
Thomas Münig, SPD	1	0,55 %
Helga Pfaff, SPD	4	2,19 %
René Wörner, SPD	4	2,19 %
Dr. Franz Jerman, SPD	1	0,55 %
Uwe Damm, SPD	4	2,19 %
Michael Becker, SPD	1	0,55 %
Marco Filbert, SPD	4	2,19 %
Manuel Seubert, SPD	1	0,55 %
Heiko Roll, SPD	4	2,19 %
Matthias Langer, SPD	1	0,55 %
Uwe Pohlschmidt, SPD	1	0,55 %
Wilko Schmidt, SPD	1	0,55 %
Volker Frieß, SPD	1	0,55 %
Christian Reinsch, SPD	1	0,55 %
Marco Wetzelsberger, SPD	7	3,83 %
Werner Hillerich, SPD	1	0,55 %
Jürgen Kroth, SPD	7	3,83 %
Reinhold Hein, SPD	1	0,55 %
Gerhard Bader, SPD	4	2,19 %

	Anzahl	Prozent
Werner Baur, SPD	14	7,65 %
Dr. Heinz Kaiser, SPD	1	0,55 %
FDP	295	7,41 %
Frank Zimmermann, FDP	4	1,36 %
Markus Krebs, FDP	53	17,97 %
Cornelius Faust, FDP	10	3,39 %
Nicole Pfeffer, FDP	5	1,69 %
Dr. Astrid Schmidt, FDP	4	1,36 %
Jörg Reinmuth, FDP	4	1,36 %
Jürgen Ripp, FDP	11	3,73 %
Elke Barth, FDP	7	2,37 %
Nicole Kolbe, FDP	4	1,36 %
Tobias Bachmann, FDP	5	1,69 %
Stephan Lehmail, FDP	7	2,37 %
Carolin Kehler, FDP	4	1,36 %
Klaus Wolf, FDP	4	1,36 %
Michael Klotz, FDP	4	1,36 %
Bernhard Obier, FDP	4	1,36 %
Anne-Sophie Ott, FDP	4	1,36 %
Philipp Wesselburg, FDP	4	1,36 %
Alexander Hess, FDP	7	2,37 %
Stefan Durschang, FDP	4	1,36 %
Max Honeck, FDP	66	22,37 %
Marcus Fritzscha, FDP	1	0,34 %
Katrin Henn, FDP	1	0,34 %
Uwe Probst, FDP	5	1,69 %
Willi Hubert, FDP	1	0,34 %
Tobias Grüell, FDP	1	0,34 %
Sascha Spiegel, FDP	1	0,34 %
Lothar Straub, FDP	1	0,34 %
Joachim Zeller, FDP	4	1,36 %
Susanne Wolfert, FDP	1	0,34 %
Jörg Barth, FDP	1	0,34 %
Robert Müller, FDP	7	2,37 %
Michael Kaiser, FDP	1	0,34 %
Marina Schmitt, FDP	6	2,03 %
Jochen Fuchs, FDP	1	0,34 %
Nikolaus Ackermann, FDP	1	0,34 %
Sebastian Roersch, FDP	1	0,34 %
Antonia Kaiser, FDP	1	0,34 %

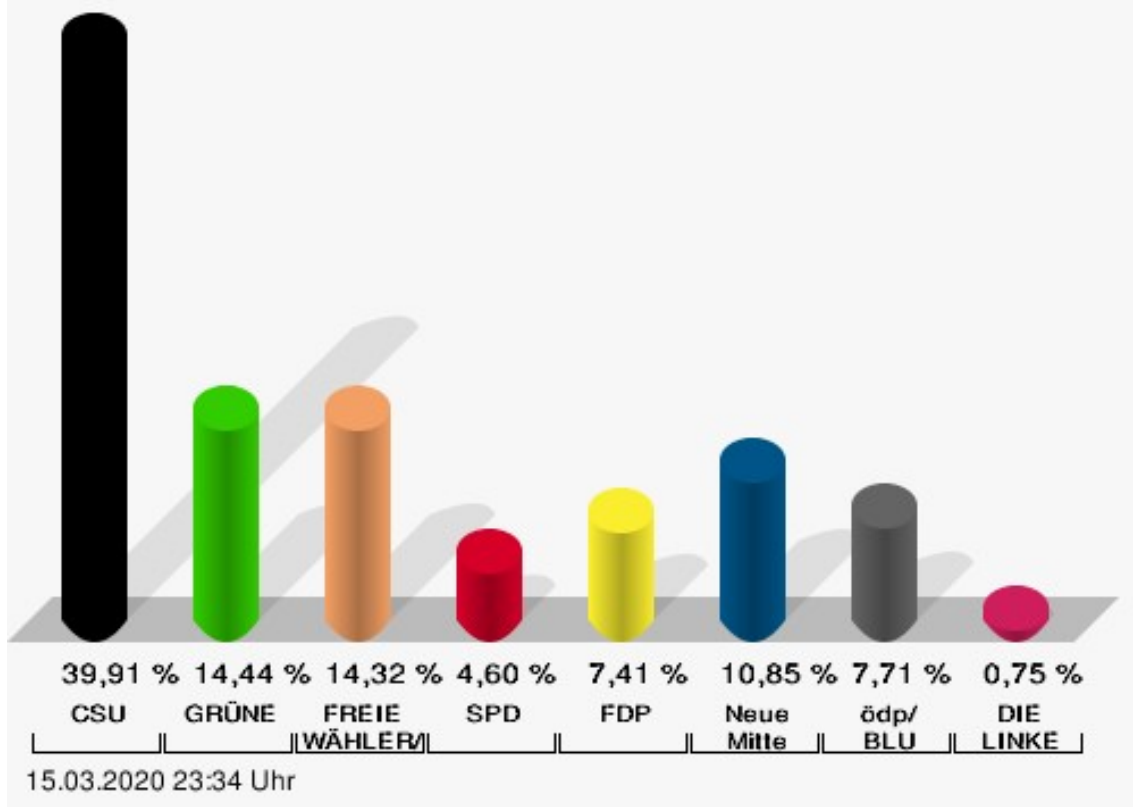
	Anzahl	Prozent
Daniel Roth, FDP	1	0,34 %
Jürgen Stahl, FDP	1	0,34 %
Gunther Kriegbaum, FDP	4	1,36 %
Christiane Kempf-Wolfert, FDP	1	0,34 %
Dr. Peter Stöckl, FDP	4	1,36 %
Martin Heim, FDP	4	1,36 %
Andreas Dümler, FDP	1	0,34 %
Corinna Fuchs, FDP	1	0,34 %
Christopher Krebs, FDP	8	2,71 %
Stephanie Chmiel, FDP	1	0,34 %
Andreas Schwerdtfeger, FDP	1	0,34 %
Norbert Gödde, FDP	2	0,68 %
Jonathan Ott, FDP	1	0,34 %
Susanne Mechler, FDP	1	0,34 %
Dr. Paul Hengsbach, FDP	1	0,34 %
Martin Ballweg, FDP	1	0,34 %
Fabian Ripp, FDP	5	1,69 %
Simone Bauersachs, FDP	1	0,34 %
Michael Kriebel, FDP	1	0,34 %
Christian Wojnowski, FDP	1	0,34 %
Jakob Dümler, FDP	1	0,34 %
Ute Geider, FDP	0	0,00 %
Helmut Demel, FDP	3	1,02 %
Neue Mitte	432	10,85 %
Günther Oettinger, Neue Mitte	11	2,55 %
Rudi Schuck, Neue Mitte	45	10,42 %
Matthias Ullmer, Neue Mitte	16	3,70 %
Björn Bartels, Neue Mitte	19	4,40 %
Britta Miksche, Neue Mitte	4	0,93 %
Dr. Hans-Martin Blättner, Neue Mitte	3	0,69 %
Volker Giegerich, Neue Mitte	7	1,62 %
Ulrike Oettinger, Neue Mitte	1	0,23 %
Frank Berninger, Neue Mitte	4	0,93 %
Andreas Amend, Neue Mitte	4	0,93 %
Matthias Meidel, Neue Mitte	1	0,23 %
Stephan Trützler, Neue Mitte	1	0,23 %
Isabell Kreher, Neue Mitte	1	0,23 %
Udo Herrmann, Neue Mitte	4	0,93 %
Matthias Spall, Neue Mitte	4	0,93 %

	Anzahl	Prozent
Dr. Florian Herrmann, Neue Mitte	7	1,62 %
Harald Gunther, Neue Mitte	1	0,23 %
Dominik Pöschl, Neue Mitte	1	0,23 %
Elmar Miksche, Neue Mitte	1	0,23 %
Rainer Ebert, Neue Mitte	2	0,46 %
Rainer Wengerter, Neue Mitte	1	0,23 %
Pia Klug, Neue Mitte	1	0,23 %
Ivo Baumgarten, Neue Mitte	2	0,46 %
Dr. Martina Reis, Neue Mitte	5	1,16 %
Marcus Becker, Neue Mitte	1	0,23 %
Manfred Kuhn, Neue Mitte	1	0,23 %
Lukas Ballmann, Neue Mitte	14	3,24 %
Maximilian Werner, Neue Mitte	8	1,85 %
Thiemo Schwarzkopf, Neue Mitte	9	2,08 %
Hans-Werner Schüßler, Neue Mitte	9	2,08 %
Sabine Hefter, Neue Mitte	33	7,64 %
Günter Goldhammer, Neue Mitte	23	5,32 %
Dieter Janson, Neue Mitte	92	21,30 %
Mathias Eichner, Neue Mitte	14	3,24 %
Christoph Fecher, Neue Mitte	11	2,55 %
Tobias Dietrich, Neue Mitte	1	0,23 %
Kai Steigerwald, Neue Mitte	1	0,23 %
Katja Klement, Neue Mitte	1	0,23 %
Mathias Giegerich, Neue Mitte	4	0,93 %
Sandra Mantz, Neue Mitte	1	0,23 %
Werner Klement, Neue Mitte	1	0,23 %
Klaus Giegerich, Neue Mitte	8	1,85 %
Dr. Eberhard Kroth, Neue Mitte	4	0,93 %
Klaus Fischer, Neue Mitte	13	3,01 %
Hubert Klimmer, Neue Mitte	7	1,62 %
Carolin Straub, Neue Mitte	10	2,31 %
Jens Haßelbeck, Neue Mitte	4	0,93 %
Jürgen Spall, Neue Mitte	4	0,93 %
Elisabeth Gora, Neue Mitte	1	0,23 %
Hasso-Philipp von Hünersdorf, Neue Mitte	1	0,23 %
Monique Haas, Neue Mitte	2	0,46 %
Sabine Kirchmann, Neue Mitte	1	0,23 %
Jürgen Kubitza, Neue Mitte	1	0,23 %
Karl Haarmann, Neue Mitte	1	0,23 %

	Anzahl	Prozent
Nicole Grosch, Neue Mitte	2	0,46 %
Dr. Wilhelm Kuhn, Neue Mitte	1	0,23 %
Sebastian Will, Neue Mitte	1	0,23 %
Tobias Olbort, Neue Mitte	1	0,23 %
Benno Koch, Neue Mitte	0	0,00 %
Susanne Löffler, Neue Mitte	0	0,00 %
ödp/BLU	307	7,71 %
Ulrich Frey, ödp/BLU	22	7,17 %
Wolfgang Winter, ödp/BLU	22	7,17 %
Regina Frey, ödp/BLU	15	4,89 %
Günther Vogt, ödp/BLU	12	3,91 %
Stephanie Walter, ödp/BLU	12	3,91 %
Manfred Knippel, ödp/BLU	21	6,84 %
Martina Römmelt-Fella, ödp/BLU	8	2,61 %
Marco Schneider, ödp/BLU	56	18,24 %
Margarethe Fuchs, ödp/BLU	8	2,61 %
Christian Detsch, ödp/BLU	9	2,93 %
Silke Schmid, ödp/BLU	8	2,61 %
Dr. Carl-Ulrich Schmid, ödp/BLU	8	2,61 %
Susanne Winkel, ödp/BLU	14	4,56 %
Michael Linke, ödp/BLU	11	3,58 %
Alexandra Vath, ödp/BLU	8	2,61 %
Klaus Vath, ödp/BLU	13	4,23 %
Melissa Vath, ödp/BLU	4	1,30 %
Martin Eck, ödp/BLU	4	1,30 %
Tina Eck, ödp/BLU	4	1,30 %
Walter Mark, ödp/BLU	3	0,98 %
Julia Berberich, ödp/BLU	3	0,98 %
Thomas Schmitt, ödp/BLU	4	1,30 %
Elke Berberich, ödp/BLU	3	0,98 %
Jürgen Kempf, ödp/BLU	3	0,98 %
Paulina Ferreira Paulo, ödp/BLU	3	0,98 %
Konstantin Bergert, ödp/BLU	4	1,30 %
Michael Berberich, ödp/BLU	6	1,95 %
Angelika Bick, ödp/BLU	3	0,98 %
Manfred Reis, ödp/BLU	2	0,65 %
Stefan Fischer, ödp/BLU	2	0,65 %
Peter Speth, ödp/BLU	2	0,65 %
Marianne Krommer, ödp/BLU	2	0,65 %
Thomas Borgwardt, ödp/BLU	1	0,33 %

	Anzahl	Prozent
Hubertus Brand, ödp/BLU	1	0,33 %
Werner Zöllner, ödp/BLU	2	0,65 %
Markus Zimmermann, ödp/BLU	2	0,65 %
Jochen Vogt, ödp/BLU	1	0,33 %
André Busse, ödp/BLU	1	0,33 %
DIE LINKE	30	0,75 %
Andreas Adrian, DIE LINKE	3	10,00 %
Lisa-Michelle Muth, DIE LINKE	3	10,00 %
Daniel Kirilow, DIE LINKE	3	10,00 %
Marlene Hohm, DIE LINKE	3	10,00 %
Peter Diekmann, DIE LINKE	3	10,00 %
Brigitte Remer, DIE LINKE	3	10,00 %
Georg Liebl, DIE LINKE	3	10,00 %
Christine Marc, DIE LINKE	3	10,00 %
Adrian Wolf, DIE LINKE	3	10,00 %
Anna Schwantner, DIE LINKE	0	0,00 %
Hans-Jörg Dollansky, DIE LINKE	3	10,00 %
Vivien Wohlmann, DIE LINKE	0	0,00 %
Tobias Miksche, DIE LINKE	0	0,00 %
Vanessa Grimm, DIE LINKE	0	0,00 %
Yannick Berres, DIE LINKE	0	0,00 %
Melissa Ammersbach, DIE LINKE	0	0,00 %
Lucie Paurat, DIE LINKE	0	0,00 %
Selina Neumaier, DIE LINKE	0	0,00 %
Dennis Bauersachs, DIE LINKE	0	0,00 %
Samira Bauersachs, DIE LINKE	0	0,00 %

Markt Sulzbach a.Main - Stimmbezirk 5 Kreistagswahl 15.03.2020



CSU = Christlich-Soziale Union in Bayern e.V.

GRÜNE = BÜNDNIS 90/DIE GRÜNEN

FREIE WÄHLER/FW = FREIE WÄHLER/FREIE WÄHLER im Landkreis Miltenberg e.V.

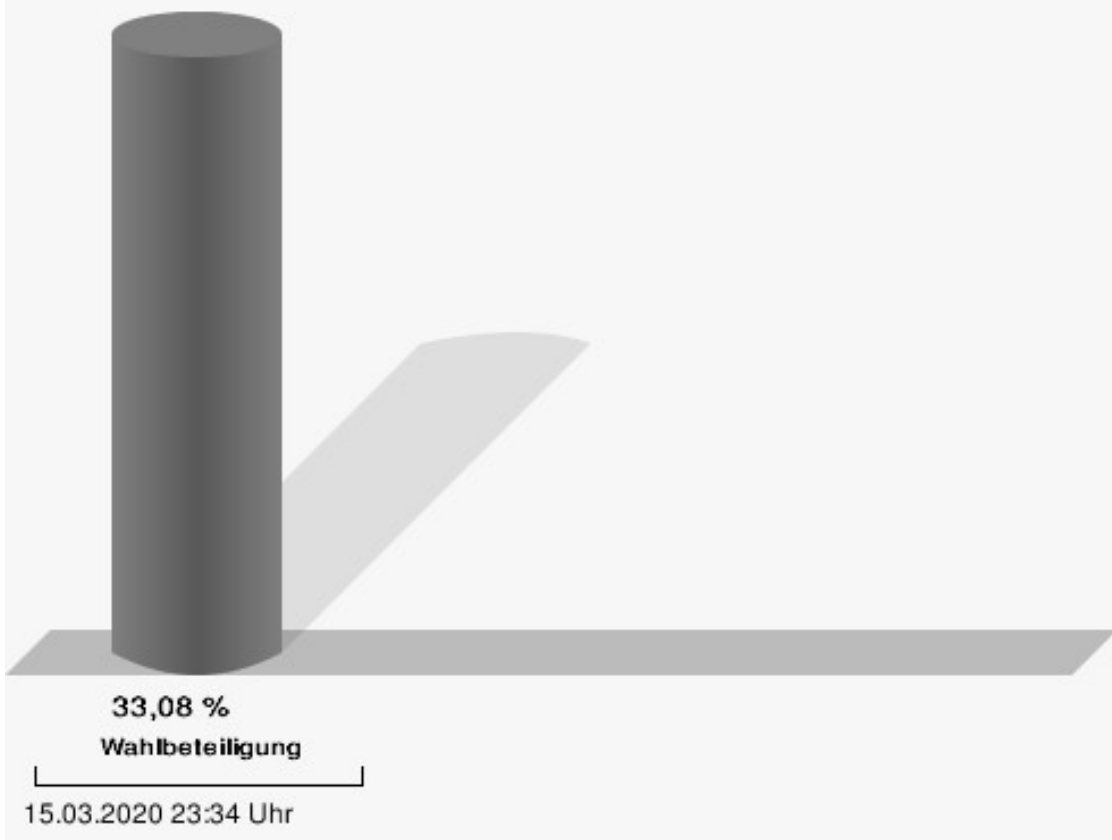
SPD = Sozialdemokratische Partei Deutschlands

FDP = Freie Demokratische Partei

Neue Mitte = Neue Mitte Landkreis Miltenberg e.V.

ödp/BLU = Ökologisch-Demokratische Partei / Bürgerliste Untermain

Wahlbeteiligung



Stimmbezirk 11

	Anzahl	Prozent
CSU	10.177	33,03 %
Dr. Armin Bohnhoff, CSU	358	3,52 %
Karin Passow, CSU	187	1,84 %
Michael Schwing, CSU	253	2,49 %
Lisa Steger, CSU	131	1,29 %
Berthold R�uth, CSU	341	3,35 %
Kersten M�nzenberger, CSU	131	1,29 %
Peter Schmitt, CSU	121	1,19 %
Monika Schuck, CSU	338	3,32 %
Stefan Breunig, CSU	184	1,81 %
Eva Geis, CSU	168	1,65 %
Martin Gundert, CSU	129	1,27 %
Edeltraud Fecher, CSU	225	2,21 %
Philipp Tr�tzler, CSU	122	1,20 %
J�rgen Reinhard, CSU	263	2,58 %
Kai Hohmann, CSU	117	1,15 %
Dietmar Fieger, CSU	171	1,68 %
Ralf Reichwein, CSU	142	1,40 %
Martin Stock, CSU	1.013	9,95 %
Christian Schreck, CSU	132	1,30 %
Thomas K�hler, CSU	350	3,44 %
Siegfried Scholtka, CSU	163	1,60 %
Stephanie Aulbach, CSU	234	2,30 %
Gernot Winter, CSU	101	0,99 %
Boris Gro�skinsky, CSU	120	1,18 %
Max-Josef Eck, CSU	119	1,17 %
Michael Stegmann, CSU	230	2,26 %
Andreas Freiburg, CSU	101	0,99 %
Stefan Schwab, CSU	122	1,20 %
Martin Eilbacher, CSU	95	0,93 %
Thomas Haas, CSU	96	0,94 %
Patrick Walter, CSU	97	0,95 %
Karl Zimmermann, CSU	150	1,47 %
Gerhard R�uth, CSU	143	1,41 %
Doris Hegmann, CSU	125	1,23 %
Steffen Trautmann, CSU	642	6,31 %
Volker Mayer, CSU	112	1,10 %
Christoph Grosch, CSU	88	0,86 %
Rainer Kroth, CSU	85	0,84 %

	Anzahl	Prozent
Yüksel Dural-Dietz, CSU	92	0,90 %
Bettina Becker, CSU	119	1,17 %
Andrea Discher-Bayer, CSU	80	0,79 %
Dr. Uwe Rohe, CSU	248	2,44 %
Armin Bick, CSU	77	0,76 %
Manuela Fromm, CSU	92	0,90 %
Marius Kretschmer, CSU	87	0,85 %
Andreas Hohm, CSU	137	1,35 %
Marcello Spielmann, CSU	80	0,79 %
Katja Zöllner, CSU	79	0,78 %
Patricia Häcker, CSU	118	1,16 %
Erika Giegerich, CSU	105	1,03 %
Mustafa Tolaman, CSU	76	0,75 %
Gerhard Broßler, CSU	68	0,67 %
Paul Klimmer, CSU	143	1,41 %
Bernhard Kern, CSU	66	0,65 %
Volker Schießmann, CSU	66	0,65 %
Claudia Kappes, CSU	73	0,72 %
Manfred Schüßler, CSU	246	2,42 %
Joachim Bieber, CSU	106	1,04 %
Erwin Dotzel, CSU	182	1,79 %
Michael Berninger, CSU	138	1,36 %
GRÜNE	5.131	16,65 %
Marion Becker, GRÜNE	129	2,51 %
Jens Marco Scherf, GRÜNE	458	8,93 %
Hannelore Kreuzer, GRÜNE	105	2,05 %
Ansgar Stich, GRÜNE	115	2,24 %
Dr. Nina Schüßler, GRÜNE	114	2,22 %
Mattis Fischmann, GRÜNE	108	2,10 %
Sylvia Deckert, GRÜNE	89	1,73 %
Alexander Heß, GRÜNE	333	6,49 %
Petra Münzel, GRÜNE	115	2,24 %
Joachim Schneider, GRÜNE	63	1,23 %
Cordula Hunze-Lee, GRÜNE	66	1,29 %
Werner Billmaier, GRÜNE	87	1,70 %
Sabine Stellrecht-Schmidt, GRÜNE	76	1,48 %
Dieter Heilemann, GRÜNE	54	1,05 %
Annette Horn, GRÜNE	60	1,17 %
Burkard Beck, GRÜNE	56	1,09 %

	Anzahl	Prozent
Anna Bärenklau, GRÜNE	396	7,72 %
Thilo Dekant, GRÜNE	66	1,29 %
Julia Körbel, GRÜNE	63	1,23 %
Albert Taudte, GRÜNE	71	1,38 %
Franka Stich, GRÜNE	59	1,15 %
Frank Grabowski, GRÜNE	47	0,92 %
Yvonne Holzapfel-Graner, GRÜNE	55	1,07 %
Dr. Frank Küster, GRÜNE	60	1,17 %
Heidi Weber, GRÜNE	77	1,50 %
Alfred Sunder-Plassmann, GRÜNE	46	0,90 %
Lucy Hektor, GRÜNE	60	1,17 %
Rolf Heesch, GRÜNE	234	4,56 %
Annette Dekant, GRÜNE	48	0,94 %
Jan Pollakowski, GRÜNE	41	0,80 %
Rita Giegerich, GRÜNE	56	1,09 %
Wolfgang Münzel, GRÜNE	35	0,68 %
Christina Ulshöfer, GRÜNE	47	0,92 %
Cedric Johanni, GRÜNE	41	0,80 %
Stephanie Hektor, GRÜNE	51	0,99 %
Nico Zöllner, GRÜNE	58	1,13 %
Sylvia Zahn, GRÜNE	46	0,90 %
Uwe Weigelt, GRÜNE	50	0,97 %
Gertrud Schwarz-Schöhl, GRÜNE	44	0,86 %
Lukas Almitter, GRÜNE	451	8,79 %
Karin Günther, GRÜNE	36	0,70 %
Marcel Schmidt, GRÜNE	39	0,76 %
Caroline Arnold, GRÜNE	66	1,29 %
Lukas Hartmann, GRÜNE	61	1,19 %
Beate Höltermann, GRÜNE	53	1,03 %
Séan Kervick, GRÜNE	42	0,82 %
Margot Kautz, GRÜNE	54	1,05 %
Roland Arnold, GRÜNE	46	0,90 %
Anne Scherf, GRÜNE	63	1,23 %
Julian Deckert, GRÜNE	40	0,78 %
Astrid Schreiber, GRÜNE	49	0,95 %
Wolfgang Günther, GRÜNE	33	0,64 %
Eva Rother, GRÜNE	35	0,68 %
Michael Bernhard, GRÜNE	42	0,82 %
Christl Wurtinger, GRÜNE	35	0,68 %

	Anzahl	Prozent
Michael Grundmann, GRÜNE	51	0,99 %
Anke Küster, GRÜNE	58	1,13 %
Bernhard Westhoff-Höltermann, GRÜNE	28	0,55 %
Annette Rüttger, GRÜNE	29	0,57 %
Dr. Eberhard Großmann, GRÜNE	41	0,80 %
FREIE WÄHLER/FW	6.233	20,23 %
Andreas Fath, FREIE WÄHLER/FW	249	3,99 %
Thomas Zöllner, FREIE WÄHLER/FW	179	2,87 %
Jessica Klug, FREIE WÄHLER/FW	106	1,70 %
Thomas Becker, FREIE WÄHLER/FW	75	1,20 %
Dr. Hans Jürgen Fahn, FREIE WÄHLER/FW	163	2,62 %
Susanne Wörner, FREIE WÄHLER/FW	86	1,38 %
Bernd Schötterl, FREIE WÄHLER/FW	81	1,30 %
Roland Eppig, FREIE WÄHLER/FW	144	2,31 %
Thomas Grün, FREIE WÄHLER/FW	61	0,98 %
Edwin Lieb, FREIE WÄHLER/FW	96	1,54 %
Peter Maurer, FREIE WÄHLER/FW	657	10,54 %
Hedi Bast, FREIE WÄHLER/FW	55	0,88 %
Dietmar Wolz, FREIE WÄHLER/FW	48	0,77 %
Michael Schüßler, FREIE WÄHLER/FW	191	3,06 %
Matthias Luxem, FREIE WÄHLER/FW	130	2,09 %
Jürgen Knapp, FREIE WÄHLER/FW	62	0,99 %
Michael Bein, FREIE WÄHLER/FW	97	1,56 %
Daniela Schmitt, FREIE WÄHLER/FW	63	1,01 %
Achim Schneider, FREIE WÄHLER/FW	48	0,77 %
Alexander Geis, FREIE WÄHLER/FW	71	1,14 %
Anja Dissler, FREIE WÄHLER/FW	585	9,39 %

	Anzahl	Prozent
Jürgen Weiskopf, FREIE WÄHLER/FW	44	0,71 %
Jürgen Klement, FREIE WÄHLER/FW	77	1,24 %
Berthold Oberle, FREIE WÄHLER/FW	64	1,03 %
Stephanie Endres, FREIE WÄHLER/FW	67	1,07 %
Marek Rebscher, FREIE WÄHLER/FW	57	0,91 %
Alexandra Frieß, FREIE WÄHLER/FW	66	1,06 %
Ludwig Seuffert, FREIE WÄHLER/FW	71	1,14 %
Bernd Klein, FREIE WÄHLER/FW	52	0,83 %
Birgit Hotz, FREIE WÄHLER/FW	59	0,95 %
Kurt Bittner, FREIE WÄHLER/FW	39	0,63 %
Bernhard Pfeiffer, FREIE WÄHLER/FW	43	0,69 %
Edith Büttner, FREIE WÄHLER/FW	53	0,85 %
Ellena Giegerich, FREIE WÄHLER/FW	59	0,95 %
Udo Ackermann, FREIE WÄHLER/FW	45	0,72 %
Birgit Zethner, FREIE WÄHLER/FW	53	0,85 %
Sigi Roch, FREIE WÄHLER/FW	127	2,04 %
Markus Hartmann, FREIE WÄHLER/FW	40	0,64 %
Dr. Volker Dauber, FREIE WÄHLER/FW	46	0,74 %
Thomas Hennig, FREIE WÄHLER/FW	45	0,72 %
Christian Knerr, FREIE WÄHLER/FW	31	0,50 %
Alfred Sommer, FREIE WÄHLER/FW	708	11,36 %
Aleksandra Fahn, FREIE WÄHLER/FW	44	0,71 %
Dietmar Graner, FREIE WÄHLER/FW	38	0,61 %
Rudi Zöllner, FREIE WÄHLER/FW	32	0,51 %
Wolfgang Huskitsch, FREIE WÄHLER/FW	45	0,72 %
Eberhard Heider, FREIE WÄHLER/FW	50	0,80 %

	Anzahl	Prozent
Jochen Beez, FREIE WÄHLER/FW	28	0,45 %
Simon Schusser, FREIE WÄHLER/FW	34	0,55 %
Rudi Hartlaub, FREIE WÄHLER/FW	81	1,30 %
Otto Rummel, FREIE WÄHLER/FW	61	0,98 %
Werner Heimberger, FREIE WÄHLER/FW	27	0,43 %
Karl-Heinz Müller, FREIE WÄHLER/FW	411	6,59 %
Ralf Holl, FREIE WÄHLER/FW	29	0,47 %
Eckhard Bein, FREIE WÄHLER/FW	68	1,09 %
Thomas Schneider, FREIE WÄHLER/FW	41	0,66 %
Norbert Petri, FREIE WÄHLER/FW	47	0,75 %
Alison Bauer, FREIE WÄHLER/FW	37	0,59 %
Alfred Zenger, FREIE WÄHLER/FW	34	0,55 %
Reinhold Meßner, FREIE WÄHLER/FW	33	0,53 %
SPD	2.380	7,72 %
Helga Raab-Wasse, SPD	72	3,03 %
Roland Weber, SPD	41	1,72 %
Monika Wolf-Pleißmann, SPD	31	1,30 %
Steffen Salvenmoser, SPD	34	1,43 %
Sabine Balleier, SPD	32	1,34 %
Robin Haseler, SPD	29	1,22 %
Ruth Weitz, SPD	76	3,19 %
Wolfgang Härtel, SPD	34	1,43 %
Anna Wolf, SPD	19	0,80 %
Karlheinz Paulus, SPD	28	1,18 %
Theresa Büchler, SPD	18	0,76 %
Michael Günther, SPD	28	1,18 %
Andrea Schreck, SPD	450	18,91 %
Sascha Vanselow, SPD	17	0,71 %
Nilüfer Ulusoy, SPD	14	0,59 %
Karlheinz Bein, SPD	83	3,49 %
Miriam Weitz, SPD	32	1,34 %
Jörg Frieß, SPD	184	7,73 %

	Anzahl	Prozent
Sabine Kettinger, SPD	15	0,63 %
Benjamin Bohlender, SPD	19	0,80 %
Ellen Faust-Schnabel, SPD	51	2,14 %
Wolfgang Hörnig, SPD	17	0,71 %
Celia Erfurth, SPD	38	1,60 %
Ralf Dolzer, SPD	16	0,67 %
Simone Gayer, SPD	32	1,34 %
Karlheinz Muth, SPD	39	1,64 %
Ulrike Neuberger-Bornhorst, SPD	18	0,76 %
Stephan Schüller, SPD	20	0,84 %
Jill Kettinger, SPD	14	0,59 %
Samuel Herrmann, SPD	28	1,18 %
Tatjana Scheuring, SPD	23	0,97 %
Muzaffer Turan, SPD	14	0,59 %
Gabriele Münch, SPD	15	0,63 %
Joachim Schmedding, SPD	19	0,80 %
Petra Dauber, SPD	13	0,55 %
Sven Moder, SPD	20	0,84 %
Manuela Tauchmann, SPD	18	0,76 %
Jan Krippner, SPD	26	1,09 %
Petra Weinert, SPD	21	0,88 %
Thomas Münig, SPD	17	0,71 %
Helga Pfaff, SPD	23	0,97 %
René Wörner, SPD	14	0,59 %
Dr. Franz Jerman, SPD	13	0,55 %
Uwe Damm, SPD	10	0,42 %
Michael Becker, SPD	18	0,76 %
Marco Filbert, SPD	24	1,01 %
Manuel Seubert, SPD	10	0,42 %
Heiko Roll, SPD	13	0,55 %
Matthias Langer, SPD	12	0,50 %
Uwe Pohlschmidt, SPD	12	0,50 %
Wilko Schmidt, SPD	10	0,42 %
Volker Frieß, SPD	7	0,29 %
Christian Reinsch, SPD	23	0,97 %
Marco Wetzelsberger, SPD	46	1,93 %
Werner Hillerich, SPD	14	0,59 %
Jürgen Kroth, SPD	30	1,26 %
Reinhold Hein, SPD	18	0,76 %
Gerhard Bader, SPD	10	0,42 %

	Anzahl	Prozent
Werner Baur, SPD	316	13,28 %
Dr. Heinz Kaiser, SPD	42	1,76 %
FDP	2.213	7,18 %
Frank Zimmermann, FDP	28	1,27 %
Markus Krebs, FDP	475	21,46 %
Cornelius Faust, FDP	86	3,89 %
Nicole Pfeffer, FDP	33	1,49 %
Dr. Astrid Schmidt, FDP	20	0,90 %
Jörg Reinmuth, FDP	18	0,81 %
Jürgen Ripp, FDP	38	1,72 %
Elke Barth, FDP	30	1,36 %
Nicole Kolbe, FDP	18	0,81 %
Tobias Bachmann, FDP	28	1,27 %
Stephan Lehmail, FDP	17	0,77 %
Carolin Kehler, FDP	17	0,77 %
Klaus Wolf, FDP	15	0,68 %
Michael Klotz, FDP	16	0,72 %
Bernhard Obier, FDP	11	0,50 %
Anne-Sophie Ott, FDP	17	0,77 %
Philipp Wesselburg, FDP	11	0,50 %
Alexander Hess, FDP	14	0,63 %
Stefan Durschang, FDP	31	1,40 %
Max Honeck, FDP	217	9,81 %
Marcus Fritzscha, FDP	11	0,50 %
Katrin Henn, FDP	19	0,86 %
Uwe Probst, FDP	155	7,00 %
Willi Hubert, FDP	12	0,54 %
Tobias Grüell, FDP	15	0,68 %
Sascha Spiegel, FDP	14	0,63 %
Lothar Straub, FDP	13	0,59 %
Joachim Zeller, FDP	10	0,45 %
Susanne Wolfert, FDP	20	0,90 %
Jörg Barth, FDP	14	0,63 %
Robert Müller, FDP	22	0,99 %
Michael Kaiser, FDP	9	0,41 %
Marina Schmitt, FDP	189	8,54 %
Jochen Fuchs, FDP	16	0,72 %
Nikolaus Ackermann, FDP	12	0,54 %
Sebastian Roersch, FDP	12	0,54 %
Antonia Kaiser, FDP	16	0,72 %

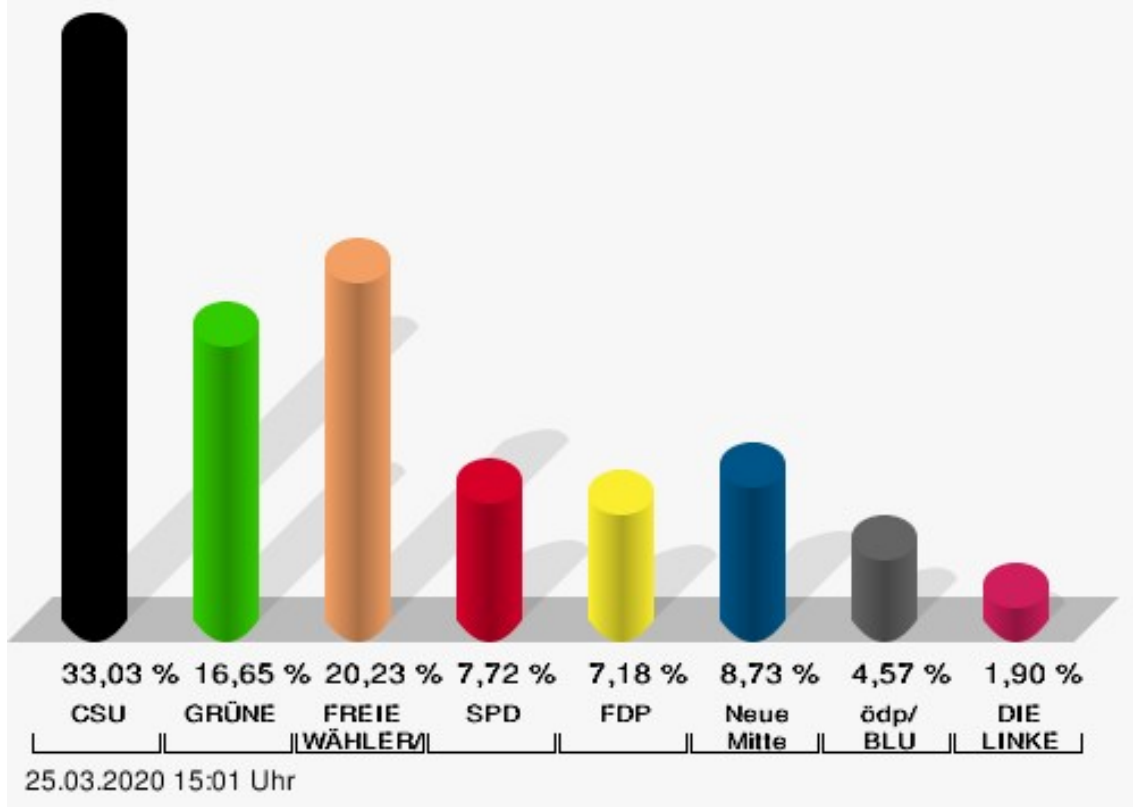
	Anzahl	Prozent
Daniel Roth, FDP	25	1,13 %
Jürgen Stahl, FDP	19	0,86 %
Gunther Kriegbaum, FDP	19	0,86 %
Christiane Kempf-Wolfert, FDP	12	0,54 %
Dr. Peter Stöckl, FDP	22	0,99 %
Martin Heim, FDP	9	0,41 %
Andreas Dümler, FDP	12	0,54 %
Corinna Fuchs, FDP	17	0,77 %
Christopher Krebs, FDP	203	9,17 %
Stephanie Chmiel, FDP	12	0,54 %
Andreas Schwerdtfeger, FDP	9	0,41 %
Norbert Gödde, FDP	13	0,59 %
Jonathan Ott, FDP	7	0,32 %
Susanne Mechler, FDP	10	0,45 %
Dr. Paul Hengsbach, FDP	14	0,63 %
Martin Ballweg, FDP	7	0,32 %
Fabian Ripp, FDP	24	1,08 %
Simone Bauersachs, FDP	15	0,68 %
Michael Kriebel, FDP	11	0,50 %
Christian Wojnowski, FDP	11	0,50 %
Jakob Dümler, FDP	5	0,23 %
Ute Geider, FDP	15	0,68 %
Helmut Demel, FDP	23	1,04 %
Neue Mitte	2.689	8,73 %
Günther Oettinger, Neue Mitte	58	2,16 %
Rudi Schuck, Neue Mitte	227	8,44 %
Matthias Ullmer, Neue Mitte	38	1,41 %
Björn Bartels, Neue Mitte	81	3,01 %
Britta Miksche, Neue Mitte	16	0,60 %
Dr. Hans-Martin Blättner, Neue Mitte	34	1,26 %
Volker Giegerich, Neue Mitte	37	1,38 %
Ulrike Oettinger, Neue Mitte	22	0,82 %
Frank Berninger, Neue Mitte	14	0,52 %
Andreas Amend, Neue Mitte	11	0,41 %
Matthias Meidel, Neue Mitte	10	0,37 %
Stephan Trützler, Neue Mitte	17	0,63 %
Isabell Kreher, Neue Mitte	18	0,67 %
Udo Herrmann, Neue Mitte	10	0,37 %
Matthias Spall, Neue Mitte	38	1,41 %

	Anzahl	Prozent
Dr. Florian Herrmann, Neue Mitte	13	0,48 %
Harald Gunther, Neue Mitte	42	1,56 %
Dominik Pöschl, Neue Mitte	12	0,45 %
Elmar Miksche, Neue Mitte	20	0,74 %
Rainer Ebert, Neue Mitte	23	0,86 %
Rainer Wengerter, Neue Mitte	22	0,82 %
Pia Klug, Neue Mitte	9	0,33 %
Ivo Baumgarten, Neue Mitte	19	0,71 %
Dr. Martina Reis, Neue Mitte	29	1,08 %
Marcus Becker, Neue Mitte	7	0,26 %
Manfred Kuhn, Neue Mitte	16	0,60 %
Lukas Ballmann, Neue Mitte	23	0,86 %
Maximilian Werner, Neue Mitte	35	1,30 %
Thiemo Schwarzkopf, Neue Mitte	35	1,30 %
Hans-Werner Schüßler, Neue Mitte	56	2,08 %
Sabine Hefter, Neue Mitte	315	11,71 %
Günter Goldhammer, Neue Mitte	274	10,19 %
Dieter Janson, Neue Mitte	376	13,98 %
Mathias Eichner, Neue Mitte	191	7,10 %
Christoph Fecher, Neue Mitte	32	1,19 %
Tobias Dietrich, Neue Mitte	67	2,49 %
Kai Steigerwald, Neue Mitte	22	0,82 %
Katja Klement, Neue Mitte	8	0,30 %
Mathias Giegerich, Neue Mitte	31	1,15 %
Sandra Mantz, Neue Mitte	15	0,56 %
Werner Klement, Neue Mitte	10	0,37 %
Klaus Giegerich, Neue Mitte	72	2,68 %
Dr. Eberhard Kroth, Neue Mitte	31	1,15 %
Klaus Fischer, Neue Mitte	28	1,04 %
Hubert Klimmer, Neue Mitte	53	1,97 %
Carolin Straub, Neue Mitte	19	0,71 %
Jens Haßelbeck, Neue Mitte	16	0,60 %
Jürgen Spall, Neue Mitte	15	0,56 %
Elisabeth Gora, Neue Mitte	18	0,67 %
Hasso-Philipp von Hünersdorff, Neue Mitte	10	0,37 %
Monique Haas, Neue Mitte	14	0,52 %
Sabine Kirchmann, Neue Mitte	6	0,22 %
Jürgen Kubitza, Neue Mitte	19	0,71 %
Karl Haarmann, Neue Mitte	9	0,33 %

	Anzahl	Prozent
Nicole Grosch, Neue Mitte	17	0,63 %
Dr. Wilhelm Kuhn, Neue Mitte	7	0,26 %
Sebastian Will, Neue Mitte	4	0,15 %
Tobias Olbort, Neue Mitte	5	0,19 %
Benno Koch, Neue Mitte	4	0,15 %
Susanne Löffler, Neue Mitte	9	0,33 %
ödp/BLU	1.407	4,57 %
Ulrich Frey, ödp/BLU	62	4,41 %
Wolfgang Winter, ödp/BLU	195	13,86 %
Regina Frey, ödp/BLU	72	5,12 %
Günther Vogt, ödp/BLU	43	3,06 %
Stephanie Walter, ödp/BLU	60	4,26 %
Manfred Knippel, ödp/BLU	239	16,99 %
Martina Römmelt-Fella, ödp/BLU	23	1,63 %
Marco Schneider, ödp/BLU	186	13,22 %
Margarethe Fuchs, ödp/BLU	22	1,56 %
Christian Detsch, ödp/BLU	23	1,63 %
Silke Schmid, ödp/BLU	28	1,99 %
Dr. Carl-Ulrich Schmid, ödp/BLU	33	2,35 %
Susanne Winkel, ödp/BLU	37	2,63 %
Michael Linke, ödp/BLU	132	9,38 %
Alexandra Vath, ödp/BLU	39	2,77 %
Klaus Vath, ödp/BLU	46	3,27 %
Melissa Vath, ödp/BLU	22	1,56 %
Martin Eck, ödp/BLU	10	0,71 %
Tina Eck, ödp/BLU	8	0,57 %
Walter Mark, ödp/BLU	15	1,07 %
Julia Berberich, ödp/BLU	4	0,28 %
Thomas Schmitt, ödp/BLU	7	0,50 %
Elke Berberich, ödp/BLU	4	0,28 %
Jürgen Kempf, ödp/BLU	3	0,21 %
Paulina Ferreira Paulo, ödp/BLU	4	0,28 %
Konstantin Bergert, ödp/BLU	3	0,21 %
Michael Berberich, ödp/BLU	14	1,00 %
Angelika Bick, ödp/BLU	5	0,36 %
Manfred Reis, ödp/BLU	3	0,21 %
Stefan Fischer, ödp/BLU	23	1,63 %
Peter Speth, ödp/BLU	6	0,43 %
Marianne Krommer, ödp/BLU	4	0,28 %
Thomas Borgwardt, ödp/BLU	10	0,71 %

	Anzahl	Prozent
Hubertus Brand, ödp/BLU	6	0,43 %
Werner Zöllner, ödp/BLU	6	0,43 %
Markus Zimmermann, ödp/BLU	6	0,43 %
Jochen Vogt, ödp/BLU	2	0,14 %
André Busse, ödp/BLU	2	0,14 %
DIE LINKE	586	1,90 %
Andreas Adrian, DIE LINKE	50	8,53 %
Lisa-Michelle Muth, DIE LINKE	53	9,04 %
Daniel Kirilow, DIE LINKE	27	4,61 %
Marlene Hohm, DIE LINKE	37	6,31 %
Peter Diekmann, DIE LINKE	29	4,95 %
Brigitte Remer, DIE LINKE	30	5,12 %
Georg Liebl, DIE LINKE	43	7,34 %
Christine Marc, DIE LINKE	29	4,95 %
Adrian Wolf, DIE LINKE	30	5,12 %
Anna Schwantner, DIE LINKE	37	6,31 %
Hans-Jörg Dollansky, DIE LINKE	19	3,24 %
Vivien Wohlmann, DIE LINKE	25	4,27 %
Tobias Miksche, DIE LINKE	16	2,73 %
Vanessa Grimm, DIE LINKE	15	2,56 %
Yannick Berres, DIE LINKE	15	2,56 %
Melissa Ammersbach, DIE LINKE	13	2,22 %
Lucie Paurat, DIE LINKE	10	1,71 %
Selina Neumaier, DIE LINKE	18	3,07 %
Dennis Bauersachs, DIE LINKE	48	8,19 %
Samira Bauersachs, DIE LINKE	42	7,17 %

Markt Sulzbach a.Main - Stimmbezirk 11 Kreistagswahl 15.03.2020



CSU = Christlich-Soziale Union in Bayern e.V.

GRÜNE = BÜNDNIS 90/DIE GRÜNEN

FREIE WÄHLER/FW = FREIE WÄHLER/FREIE WÄHLER im Landkreis Miltenberg e.V.

SPD = Sozialdemokratische Partei Deutschlands

FDP = Freie Demokratische Partei

Neue Mitte = Neue Mitte Landkreis Miltenberg e.V.

ödp/BLU = Ökologisch-Demokratische Partei / Bürgerliste Untermain

Stimmbezirk 12

	Anzahl	Prozent
CSU	9.191	30,32 %
Dr. Armin Bohnhoff, CSU	346	3,76 %
Karin Passow, CSU	150	1,63 %
Michael Schwing, CSU	204	2,22 %
Lisa Steger, CSU	103	1,12 %
Berthold R�uth, CSU	370	4,03 %
Kersten M�nzenberger, CSU	108	1,18 %
Peter Schmitt, CSU	117	1,27 %
Monika Schuck, CSU	301	3,27 %
Stefan Breunig, CSU	139	1,51 %
Eva Geis, CSU	133	1,45 %
Martin Gundert, CSU	121	1,32 %
Edeltraud Fecher, CSU	202	2,20 %
Philipp Tr�tzler, CSU	112	1,22 %
J�rgen Reinhard, CSU	292	3,18 %
Kai Hohmann, CSU	115	1,25 %
Dietmar Fieger, CSU	194	2,11 %
Ralf Reichwein, CSU	120	1,31 %
Martin Stock, CSU	1.063	11,57 %
Christian Schreck, CSU	96	1,04 %
Thomas K�hler, CSU	369	4,01 %
Siegfried Scholtka, CSU	141	1,53 %
Stephanie Aulbach, CSU	226	2,46 %
Gernot Winter, CSU	96	1,04 %
Boris Gro�skinsky, CSU	102	1,11 %
Max-Josef Eck, CSU	95	1,03 %
Michael Stegmann, CSU	192	2,09 %
Andreas Freiburg, CSU	86	0,94 %
Stefan Schwab, CSU	92	1,00 %
Martin Eilbacher, CSU	73	0,79 %
Thomas Haas, CSU	75	0,82 %
Patrick Walter, CSU	74	0,81 %
Karl Zimmermann, CSU	146	1,59 %
Gerhard R�uth, CSU	128	1,39 %
Doris Hegmann, CSU	92	1,00 %
Steffen Trautmann, CSU	640	6,96 %
Volker Mayer, CSU	73	0,79 %
Christoph Grosch, CSU	101	1,10 %
Rainer Kroth, CSU	68	0,74 %

	Anzahl	Prozent
Yüksel Dural-Dietz, CSU	65	0,71 %
Bettina Becker, CSU	74	0,81 %
Andrea Discher-Bayer, CSU	63	0,69 %
Dr. Uwe Rohe, CSU	244	2,65 %
Armin Bick, CSU	60	0,65 %
Manuela Fromm, CSU	74	0,81 %
Marius Kretschmer, CSU	57	0,62 %
Andreas Hohm, CSU	124	1,35 %
Marcello Spielmann, CSU	55	0,60 %
Katja Zöllner, CSU	74	0,81 %
Patricia Häcker, CSU	93	1,01 %
Erika Giegerich, CSU	84	0,91 %
Mustafa Tolaman, CSU	72	0,78 %
Gerhard Broßler, CSU	55	0,60 %
Paul Klimmer, CSU	103	1,12 %
Bernhard Kern, CSU	52	0,57 %
Volker Schießmann, CSU	44	0,48 %
Claudia Kappes, CSU	80	0,87 %
Manfred Schüßler, CSU	224	2,44 %
Joachim Bieber, CSU	78	0,85 %
Erwin Dotzel, CSU	172	1,87 %
Michael Berninger, CSU	89	0,97 %
GRÜNE	5.480	18,08 %
Marion Becker, GRÜNE	118	2,15 %
Jens Marco Scherf, GRÜNE	465	8,49 %
Hannelore Kreuzer, GRÜNE	136	2,48 %
Ansgar Stich, GRÜNE	104	1,90 %
Dr. Nina Schüßler, GRÜNE	131	2,39 %
Mattis Fischmann, GRÜNE	78	1,42 %
Sylvia Deckert, GRÜNE	85	1,55 %
Alexander Heß, GRÜNE	436	7,96 %
Petra Münzel, GRÜNE	108	1,97 %
Joachim Schneider, GRÜNE	69	1,26 %
Cordula Hunze-Lee, GRÜNE	74	1,35 %
Werner Billmaier, GRÜNE	77	1,41 %
Sabine Stellrecht-Schmidt, GRÜNE	71	1,30 %
Dieter Heilemann, GRÜNE	61	1,11 %
Annette Horn, GRÜNE	64	1,17 %
Burkard Beck, GRÜNE	71	1,30 %

	Anzahl	Prozent
Anna Bärenklau, GRÜNE	379	6,92 %
Thilo Dekant, GRÜNE	67	1,22 %
Julia Körbel, GRÜNE	66	1,20 %
Albert Taudte, GRÜNE	98	1,79 %
Franka Stich, GRÜNE	60	1,09 %
Frank Grabowski, GRÜNE	54	0,99 %
Yvonne Holzapfel-Graner, GRÜNE	55	1,00 %
Dr. Frank Küster, GRÜNE	58	1,06 %
Heidi Weber, GRÜNE	73	1,33 %
Alfred Sunder-Plassmann, GRÜNE	52	0,95 %
Lucy Hektor, GRÜNE	67	1,22 %
Rolf Heesch, GRÜNE	227	4,14 %
Annette Dekant, GRÜNE	53	0,97 %
Jan Pollakowski, GRÜNE	50	0,91 %
Rita Giegerich, GRÜNE	65	1,19 %
Wolfgang Münzel, GRÜNE	52	0,95 %
Christina Ulshöfer, GRÜNE	62	1,13 %
Cedric Johanni, GRÜNE	51	0,93 %
Stephanie Hektor, GRÜNE	60	1,09 %
Nico Zöller, GRÜNE	61	1,11 %
Sylvia Zahn, GRÜNE	59	1,08 %
Uwe Weigelt, GRÜNE	55	1,00 %
Gertrud Schwarz-Schöhl, GRÜNE	51	0,93 %
Lukas Almitter, GRÜNE	527	9,62 %
Karin Günther, GRÜNE	47	0,86 %
Marcel Schmidt, GRÜNE	46	0,84 %
Caroline Arnold, GRÜNE	57	1,04 %
Lukas Hartmann, GRÜNE	47	0,86 %
Beate Höltermann, GRÜNE	52	0,95 %
Séan Kervick, GRÜNE	55	1,00 %
Margot Kautz, GRÜNE	46	0,84 %
Roland Arnold, GRÜNE	47	0,86 %
Anne Scherf, GRÜNE	54	0,99 %
Julian Deckert, GRÜNE	49	0,89 %
Astrid Schreiber, GRÜNE	42	0,77 %
Wolfgang Günther, GRÜNE	45	0,82 %
Eva Rother, GRÜNE	42	0,77 %
Michael Bernhard, GRÜNE	44	0,80 %
Christl Wurtinger, GRÜNE	46	0,84 %

	Anzahl	Prozent
Michael Grundmann, GRÜNE	44	0,80 %
Anke Küster, GRÜNE	50	0,91 %
Bernhard Westhoff-Höltermann, GRÜNE	37	0,68 %
Annette Rüttger, GRÜNE	43	0,78 %
Dr. Eberhard Großmann, GRÜNE	37	0,68 %
FREIE WÄHLER/FW	5.796	19,12 %
Andreas Fath, FREIE WÄHLER/FW	203	3,50 %
Thomas Zöllner, FREIE WÄHLER/FW	136	2,35 %
Jessica Klug, FREIE WÄHLER/FW	72	1,24 %
Thomas Becker, FREIE WÄHLER/FW	71	1,22 %
Dr. Hans Jürgen Fahn, FREIE WÄHLER/FW	152	2,62 %
Susanne Wörner, FREIE WÄHLER/FW	57	0,98 %
Bernd Schötterl, FREIE WÄHLER/FW	58	1,00 %
Roland Eppig, FREIE WÄHLER/FW	148	2,55 %
Thomas Grün, FREIE WÄHLER/FW	47	0,81 %
Edwin Lieb, FREIE WÄHLER/FW	89	1,54 %
Peter Maurer, FREIE WÄHLER/FW	780	13,46 %
Hedi Bast, FREIE WÄHLER/FW	59	1,02 %
Dietmar Wolz, FREIE WÄHLER/FW	43	0,74 %
Michael Schüßler, FREIE WÄHLER/FW	195	3,36 %
Matthias Luxem, FREIE WÄHLER/FW	142	2,45 %
Jürgen Knapp, FREIE WÄHLER/FW	47	0,81 %
Michael Bein, FREIE WÄHLER/FW	77	1,33 %
Daniela Schmitt, FREIE WÄHLER/FW	41	0,71 %
Achim Schneider, FREIE WÄHLER/FW	35	0,60 %
Alexander Geis, FREIE WÄHLER/FW	64	1,10 %
Anja Dissler, FREIE WÄHLER/FW	674	11,63 %

	Anzahl	Prozent
Jürgen Weiskopf, FREIE WÄHLER/FW	40	0,69 %
Jürgen Klement, FREIE WÄHLER/FW	73	1,26 %
Berthold Oberle, FREIE WÄHLER/FW	42	0,72 %
Stephanie Endres, FREIE WÄHLER/FW	37	0,64 %
Marek Rebscher, FREIE WÄHLER/FW	42	0,72 %
Alexandra Frieß, FREIE WÄHLER/FW	41	0,71 %
Ludwig Seuffert, FREIE WÄHLER/FW	63	1,09 %
Bernd Klein, FREIE WÄHLER/FW	34	0,59 %
Birgit Hotz, FREIE WÄHLER/FW	37	0,64 %
Kurt Bittner, FREIE WÄHLER/FW	31	0,53 %
Bernhard Pfeiffer, FREIE WÄHLER/FW	31	0,53 %
Edith Büttner, FREIE WÄHLER/FW	34	0,59 %
Ellena Giegerich, FREIE WÄHLER/FW	38	0,66 %
Udo Ackermann, FREIE WÄHLER/FW	28	0,48 %
Birgit Zethner, FREIE WÄHLER/FW	30	0,52 %
Sigi Roch, FREIE WÄHLER/FW	74	1,28 %
Markus Hartmann, FREIE WÄHLER/FW	30	0,52 %
Dr. Volker Dauber, FREIE WÄHLER/FW	28	0,48 %
Thomas Hennig, FREIE WÄHLER/FW	26	0,45 %
Christian Knerr, FREIE WÄHLER/FW	26	0,45 %
Alfred Sommer, FREIE WÄHLER/FW	784	13,53 %
Aleksandra Fahn, FREIE WÄHLER/FW	27	0,47 %
Dietmar Graner, FREIE WÄHLER/FW	30	0,52 %
Rudi Zöllner, FREIE WÄHLER/FW	24	0,41 %
Wolfgang Huskitsch, FREIE WÄHLER/FW	24	0,41 %
Eberhard Heider, FREIE WÄHLER/FW	34	0,59 %

	Anzahl	Prozent
Jochen Beez, FREIE WÄHLER/FW	25	0,43 %
Simon Schusser, FREIE WÄHLER/FW	31	0,53 %
Rudi Hartlaub, FREIE WÄHLER/FW	69	1,19 %
Otto Rummel, FREIE WÄHLER/FW	53	0,91 %
Werner Heimberger, FREIE WÄHLER/FW	21	0,36 %
Karl-Heinz Müller, FREIE WÄHLER/FW	488	8,42 %
Ralf Holl, FREIE WÄHLER/FW	21	0,36 %
Eckhard Bein, FREIE WÄHLER/FW	55	0,95 %
Thomas Schneider, FREIE WÄHLER/FW	26	0,45 %
Norbert Petri, FREIE WÄHLER/FW	42	0,72 %
Alison Bauer, FREIE WÄHLER/FW	26	0,45 %
Alfred Zenger, FREIE WÄHLER/FW	22	0,38 %
Reinhold Meßner, FREIE WÄHLER/FW	19	0,33 %
SPD	2.552	8,42 %
Helga Raab-Wasse, SPD	105	4,11 %
Roland Weber, SPD	38	1,49 %
Monika Wolf-Pleißmann, SPD	38	1,49 %
Steffen Salvenmoser, SPD	36	1,41 %
Sabine Balleier, SPD	43	1,68 %
Robin Haseler, SPD	25	0,98 %
Ruth Weitz, SPD	83	3,25 %
Wolfgang Härtel, SPD	26	1,02 %
Anna Wolf, SPD	24	0,94 %
Karlheinz Paulus, SPD	27	1,06 %
Theresa Büchler, SPD	22	0,86 %
Michael Günther, SPD	66	2,59 %
Andrea Schreck, SPD	463	18,14 %
Sascha Vanselow, SPD	26	1,02 %
Nilüfer Ulusoy, SPD	22	0,86 %
Karlheinz Bein, SPD	89	3,49 %
Miriam Weitz, SPD	29	1,14 %
Jörg Frieß, SPD	189	7,41 %

	Anzahl	Prozent
Sabine Kettinger, SPD	31	1,21 %
Benjamin Bohlender, SPD	25	0,98 %
Ellen Faust-Schnabel, SPD	33	1,29 %
Wolfgang Hörnig, SPD	22	0,86 %
Celia Erfurth, SPD	27	1,06 %
Ralf Dolzer, SPD	22	0,86 %
Simone Gayer, SPD	36	1,41 %
Karlheinz Muth, SPD	25	0,98 %
Ulrike Neuberger-Bornhorst, SPD	18	0,71 %
Stephan Schüller, SPD	17	0,67 %
Jill Kettinger, SPD	20	0,78 %
Samuel Herrmann, SPD	24	0,94 %
Tatjana Scheuring, SPD	29	1,14 %
Muzaffer Turan, SPD	24	0,94 %
Gabriele Münch, SPD	23	0,90 %
Joachim Schmedding, SPD	17	0,67 %
Petra Dauber, SPD	22	0,86 %
Sven Moder, SPD	22	0,86 %
Manuela Tauchmann, SPD	17	0,67 %
Jan Krippner, SPD	17	0,67 %
Petra Weinert, SPD	21	0,82 %
Thomas Münig, SPD	16	0,63 %
Helga Pfaff, SPD	32	1,25 %
René Wörner, SPD	13	0,51 %
Dr. Franz Jerman, SPD	15	0,59 %
Uwe Damm, SPD	16	0,63 %
Michael Becker, SPD	24	0,94 %
Marco Filbert, SPD	18	0,71 %
Manuel Seubert, SPD	15	0,59 %
Heiko Roll, SPD	17	0,67 %
Matthias Langer, SPD	14	0,55 %
Uwe Pohlschmidt, SPD	12	0,47 %
Wilko Schmidt, SPD	16	0,63 %
Volker Frieß, SPD	15	0,59 %
Christian Reinsch, SPD	11	0,43 %
Marco Wetzelsberger, SPD	59	2,31 %
Werner Hillerich, SPD	12	0,47 %
Jürgen Kroth, SPD	21	0,82 %
Reinhold Hein, SPD	19	0,74 %
Gerhard Bader, SPD	12	0,47 %

	Anzahl	Prozent
Werner Baur, SPD	308	12,07 %
Dr. Heinz Kaiser, SPD	44	1,72 %
FDP	2.378	7,84 %
Frank Zimmermann, FDP	30	1,26 %
Markus Krebs, FDP	626	26,32 %
Cornelius Faust, FDP	80	3,36 %
Nicole Pfeffer, FDP	17	0,71 %
Dr. Astrid Schmidt, FDP	25	1,05 %
Jörg Reinmuth, FDP	24	1,01 %
Jürgen Ripp, FDP	43	1,81 %
Elke Barth, FDP	28	1,18 %
Nicole Kolbe, FDP	12	0,50 %
Tobias Bachmann, FDP	10	0,42 %
Stephan Lehmail, FDP	19	0,80 %
Carolin Kehler, FDP	8	0,34 %
Klaus Wolf, FDP	9	0,38 %
Michael Klotz, FDP	30	1,26 %
Bernhard Obier, FDP	8	0,34 %
Anne-Sophie Ott, FDP	15	0,63 %
Philipp Wesselburg, FDP	13	0,55 %
Alexander Hess, FDP	30	1,26 %
Stefan Durschang, FDP	21	0,88 %
Max Honeck, FDP	238	10,01 %
Marcus Fritzscha, FDP	9	0,38 %
Katrin Henn, FDP	11	0,46 %
Uwe Probst, FDP	166	6,98 %
Willi Hubert, FDP	11	0,46 %
Tobias Grüell, FDP	11	0,46 %
Sascha Spiegel, FDP	11	0,46 %
Lothar Straub, FDP	13	0,55 %
Joachim Zeller, FDP	21	0,88 %
Susanne Wolfert, FDP	8	0,34 %
Jörg Barth, FDP	11	0,46 %
Robert Müller, FDP	27	1,14 %
Michael Kaiser, FDP	9	0,38 %
Marina Schmitt, FDP	220	9,25 %
Jochen Fuchs, FDP	7	0,29 %
Nikolaus Ackermann, FDP	10	0,42 %
Sebastian Roersch, FDP	13	0,55 %
Antonia Kaiser, FDP	10	0,42 %

	Anzahl	Prozent
Daniel Roth, FDP	15	0,63 %
Jürgen Stahl, FDP	10	0,42 %
Gunther Kriegbaum, FDP	9	0,38 %
Christiane Kempf-Wolfert, FDP	5	0,21 %
Dr. Peter Stöckl, FDP	11	0,46 %
Martin Heim, FDP	5	0,21 %
Andreas Dümler, FDP	8	0,34 %
Corinna Fuchs, FDP	12	0,50 %
Christopher Krebs, FDP	308	12,95 %
Stephanie Chmiel, FDP	8	0,34 %
Andreas Schwerdtfeger, FDP	11	0,46 %
Norbert Gödde, FDP	8	0,34 %
Jonathan Ott, FDP	8	0,34 %
Susanne Mechler, FDP	12	0,50 %
Dr. Paul Hengsbach, FDP	16	0,67 %
Martin Ballweg, FDP	9	0,38 %
Fabian Ripp, FDP	15	0,63 %
Simone Bauersachs, FDP	9	0,38 %
Michael Kriebel, FDP	6	0,25 %
Christian Wojnowski, FDP	9	0,38 %
Jakob Dümler, FDP	9	0,38 %
Ute Geider, FDP	5	0,21 %
Helmut Demel, FDP	16	0,67 %
Neue Mitte	2.800	9,24 %
Günther Oettinger, Neue Mitte	41	1,46 %
Rudi Schuck, Neue Mitte	231	8,25 %
Matthias Ullmer, Neue Mitte	50	1,79 %
Björn Bartels, Neue Mitte	54	1,93 %
Britta Miksche, Neue Mitte	19	0,68 %
Dr. Hans-Martin Blättner, Neue Mitte	46	1,64 %
Volker Giegerich, Neue Mitte	46	1,64 %
Ulrike Oettinger, Neue Mitte	19	0,68 %
Frank Berninger, Neue Mitte	20	0,71 %
Andreas Amend, Neue Mitte	11	0,39 %
Matthias Meidel, Neue Mitte	25	0,89 %
Stephan Trützler, Neue Mitte	28	1,00 %
Isabell Kreher, Neue Mitte	22	0,79 %
Udo Herrmann, Neue Mitte	10	0,36 %
Matthias Spall, Neue Mitte	16	0,57 %

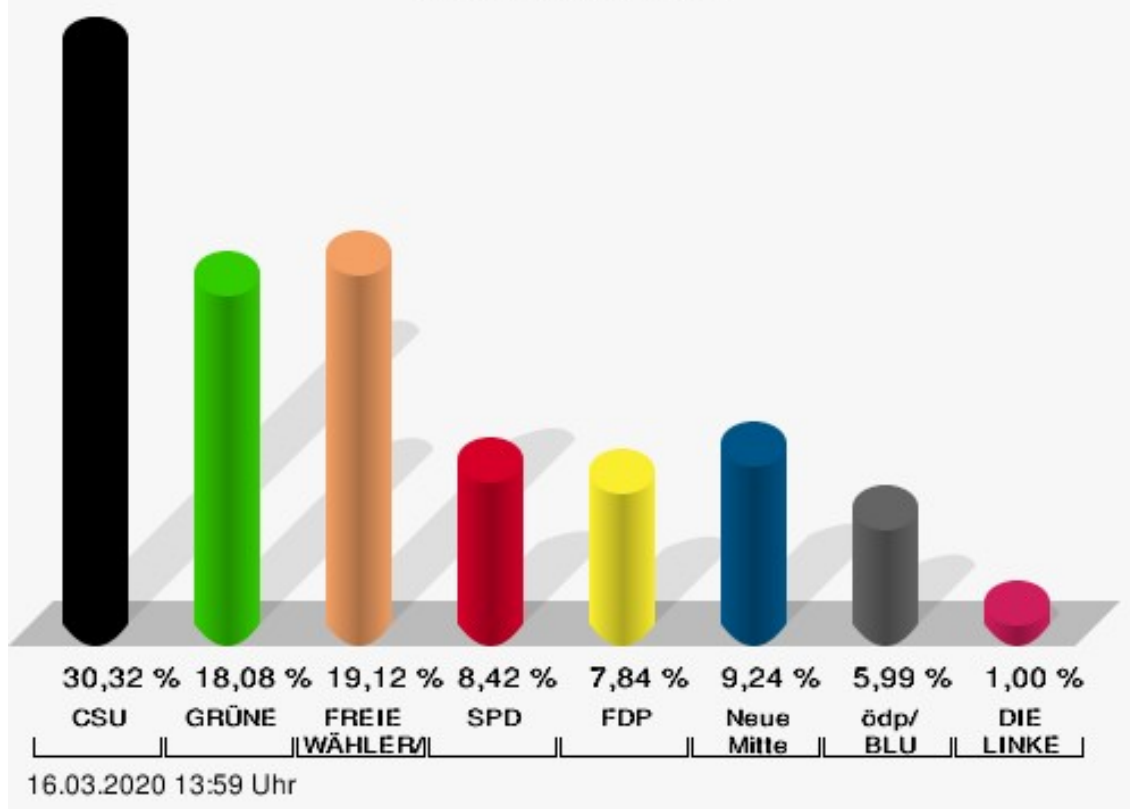
	Anzahl	Prozent
Dr. Florian Herrmann, Neue Mitte	36	1,29 %
Harald Gunther, Neue Mitte	44	1,57 %
Dominik Pöschl, Neue Mitte	15	0,54 %
Elmar Miksche, Neue Mitte	31	1,11 %
Rainer Ebert, Neue Mitte	13	0,46 %
Rainer Wengerter, Neue Mitte	24	0,86 %
Pia Klug, Neue Mitte	18	0,64 %
Ivo Baumgarten, Neue Mitte	13	0,46 %
Dr. Martina Reis, Neue Mitte	29	1,04 %
Marcus Becker, Neue Mitte	10	0,36 %
Manfred Kuhn, Neue Mitte	21	0,75 %
Lukas Ballmann, Neue Mitte	29	1,04 %
Maximilian Werner, Neue Mitte	19	0,68 %
Thiemo Schwarzkopf, Neue Mitte	59	2,11 %
Hans-Werner Schüßler, Neue Mitte	51	1,82 %
Sabine Hefter, Neue Mitte	365	13,04 %
Günter Goldhammer, Neue Mitte	247	8,82 %
Dieter Janson, Neue Mitte	340	12,14 %
Mathias Eichner, Neue Mitte	246	8,79 %
Christoph Fecher, Neue Mitte	21	0,75 %
Tobias Dietrich, Neue Mitte	81	2,89 %
Kai Steigerwald, Neue Mitte	20	0,71 %
Katja Klement, Neue Mitte	32	1,14 %
Mathias Giegerich, Neue Mitte	28	1,00 %
Sandra Mantz, Neue Mitte	13	0,46 %
Werner Klement, Neue Mitte	22	0,79 %
Klaus Giegerich, Neue Mitte	98	3,50 %
Dr. Eberhard Kroth, Neue Mitte	28	1,00 %
Klaus Fischer, Neue Mitte	22	0,79 %
Hubert Klimmer, Neue Mitte	32	1,14 %
Carolin Straub, Neue Mitte	13	0,46 %
Jens Haßelbeck, Neue Mitte	16	0,57 %
Jürgen Spall, Neue Mitte	10	0,36 %
Elisabeth Gora, Neue Mitte	7	0,25 %
Hasso-Philipp von Hünersdorff, Neue Mitte	19	0,68 %
Monique Haas, Neue Mitte	8	0,29 %
Sabine Kirchmann, Neue Mitte	7	0,25 %
Jürgen Kubitza, Neue Mitte	11	0,39 %
Karl Haarmann, Neue Mitte	7	0,25 %

	Anzahl	Prozent
Nicole Grosch, Neue Mitte	8	0,29 %
Dr. Wilhelm Kuhn, Neue Mitte	9	0,32 %
Sebastian Will, Neue Mitte	9	0,32 %
Tobias Olbort, Neue Mitte	9	0,32 %
Benno Koch, Neue Mitte	15	0,54 %
Susanne Löffler, Neue Mitte	7	0,25 %
ödp/BLU	1.816	5,99 %
Ulrich Frey, ödp/BLU	126	6,94 %
Wolfgang Winter, ödp/BLU	217	11,95 %
Regina Frey, ödp/BLU	90	4,96 %
Günther Vogt, ödp/BLU	51	2,81 %
Stephanie Walter, ödp/BLU	69	3,80 %
Manfred Knippel, ödp/BLU	289	15,91 %
Martina Römmelt-Fella, ödp/BLU	39	2,15 %
Marco Schneider, ödp/BLU	183	10,08 %
Margarethe Fuchs, ödp/BLU	33	1,82 %
Christian Detsch, ödp/BLU	28	1,54 %
Silke Schmid, ödp/BLU	46	2,53 %
Dr. Carl-Ulrich Schmid, ödp/BLU	48	2,64 %
Susanne Winkel, ödp/BLU	52	2,86 %
Michael Linke, ödp/BLU	128	7,05 %
Alexandra Vath, ödp/BLU	52	2,86 %
Klaus Vath, ödp/BLU	47	2,59 %
Melissa Vath, ödp/BLU	26	1,43 %
Martin Eck, ödp/BLU	13	0,72 %
Tina Eck, ödp/BLU	15	0,83 %
Walter Mark, ödp/BLU	19	1,05 %
Julia Berberich, ödp/BLU	12	0,66 %
Thomas Schmitt, ödp/BLU	16	0,88 %
Elke Berberich, ödp/BLU	12	0,66 %
Jürgen Kempf, ödp/BLU	16	0,88 %
Paulina Ferreira Paulo, ödp/BLU	12	0,66 %
Konstantin Bergert, ödp/BLU	11	0,61 %
Michael Berberich, ödp/BLU	31	1,71 %
Angelika Bick, ödp/BLU	13	0,72 %
Manfred Reis, ödp/BLU	16	0,88 %
Stefan Fischer, ödp/BLU	25	1,38 %
Peter Speth, ödp/BLU	12	0,66 %
Marianne Krommer, ödp/BLU	9	0,50 %
Thomas Borgwardt, ödp/BLU	11	0,61 %

	Anzahl	Prozent
Hubertus Brand, ödp/BLU	12	0,66 %
Werner Zöllner, ödp/BLU	12	0,66 %
Markus Zimmermann, ödp/BLU	9	0,50 %
Jochen Vogt, ödp/BLU	8	0,44 %
André Busse, ödp/BLU	8	0,44 %
DIE LINKE	302	1,00 %
Andreas Adrian, DIE LINKE	13	4,30 %
Lisa-Michelle Muth, DIE LINKE	14	4,64 %
Daniel Kirilow, DIE LINKE	16	5,30 %
Marlene Hohm, DIE LINKE	11	3,64 %
Peter Diekmann, DIE LINKE	26	8,61 %
Brigitte Remer, DIE LINKE	22	7,28 %
Georg Liebl, DIE LINKE	24	7,95 %
Christine Marc, DIE LINKE	17	5,63 %
Adrian Wolf, DIE LINKE	12	3,97 %
Anna Schwantner, DIE LINKE	12	3,97 %
Hans-Jörg Dollansky, DIE LINKE	14	4,64 %
Vivien Wohlmann, DIE LINKE	12	3,97 %
Tobias Miksche, DIE LINKE	8	2,65 %
Vanessa Grimm, DIE LINKE	11	3,64 %
Yannick Berres, DIE LINKE	9	2,98 %
Melissa Ammersbach, DIE LINKE	9	2,98 %
Lucie Paurat, DIE LINKE	9	2,98 %
Selina Neumaier, DIE LINKE	10	3,31 %
Dennis Bauersachs, DIE LINKE	27	8,94 %
Samira Bauersachs, DIE LINKE	26	8,61 %

Markt Sulzbach a.Main - Stimmbezirk 12

Kreistagswahl 15.03.2020



CSU = Christlich-Soziale Union in Bayern e.V.

GRÜNE = BÜNDNIS 90/DIE GRÜNEN

FREIE WÄHLER/FW = FREIE WÄHLER/FREIE WÄHLER im Landkreis Miltenberg e.V.

SPD = Sozialdemokratische Partei Deutschlands

FDP = Freie Demokratische Partei

Neue Mitte = Neue Mitte Landkreis Miltenberg e.V.

ödp/BLU = Ökologisch-Demokratische Partei / Bürgerliste Untermain

Stimmbezirk 13

	Anzahl	Prozent
CSU	8.853	30,08 %
Dr. Armin Bohnhoff, CSU	362	4,09 %
Karin Passow, CSU	154	1,74 %
Michael Schwing, CSU	242	2,73 %
Lisa Steger, CSU	103	1,16 %
Berthold R�uth, CSU	356	4,02 %
Kersten M�nzenberger, CSU	123	1,39 %
Peter Schmitt, CSU	113	1,28 %
Monika Schuck, CSU	354	4,00 %
Stefan Breunig, CSU	131	1,48 %
Eva Geis, CSU	139	1,57 %
Martin Gundert, CSU	107	1,21 %
Edeltraud Fecher, CSU	163	1,84 %
Philipp Tr�tzler, CSU	98	1,11 %
J�rgen Reinhard, CSU	247	2,79 %
Kai Hohmann, CSU	105	1,19 %
Dietmar Fieger, CSU	136	1,54 %
Ralf Reichwein, CSU	115	1,30 %
Martin Stock, CSU	1.047	11,83 %
Christian Schreck, CSU	104	1,17 %
Thomas K�hler, CSU	288	3,25 %
Siegfried Scholtka, CSU	121	1,37 %
Stephanie Aulbach, CSU	206	2,33 %
Gernot Winter, CSU	97	1,10 %
Boris Gro�skinsky, CSU	89	1,01 %
Max-Josef Eck, CSU	89	1,01 %
Michael Stegmann, CSU	226	2,55 %
Andreas Freiburg, CSU	78	0,88 %
Stefan Schwab, CSU	88	0,99 %
Martin Eilbacher, CSU	79	0,89 %
Thomas Haas, CSU	70	0,79 %
Patrick Walter, CSU	69	0,78 %
Karl Zimmermann, CSU	140	1,58 %
Gerhard R�uth, CSU	113	1,28 %
Doris Hegmann, CSU	97	1,10 %
Steffen Trautmann, CSU	594	6,71 %
Volker Mayer, CSU	90	1,02 %
Christoph Grosch, CSU	81	0,91 %
Rainer Kroth, CSU	76	0,86 %

	Anzahl	Prozent
Yüksel Dural-Dietz, CSU	75	0,85 %
Bettina Becker, CSU	91	1,03 %
Andrea Discher-Bayer, CSU	63	0,71 %
Dr. Uwe Rohe, CSU	208	2,35 %
Armin Bick, CSU	60	0,68 %
Manuela Fromm, CSU	74	0,84 %
Marius Kretschmer, CSU	66	0,75 %
Andreas Hohm, CSU	107	1,21 %
Marcello Spielmann, CSU	64	0,72 %
Katja Zöllner, CSU	83	0,94 %
Patricia Häcker, CSU	85	0,96 %
Erika Giegerich, CSU	78	0,88 %
Mustafa Tolaman, CSU	66	0,75 %
Gerhard Broßler, CSU	67	0,76 %
Paul Klimmer, CSU	102	1,15 %
Bernhard Kern, CSU	54	0,61 %
Volker Schießmann, CSU	51	0,58 %
Claudia Kappes, CSU	72	0,81 %
Manfred Schüßler, CSU	207	2,34 %
Joachim Bieber, CSU	76	0,86 %
Erwin Dotzel, CSU	130	1,47 %
Michael Berninger, CSU	84	0,95 %
GRÜNE	4.893	16,62 %
Marion Becker, GRÜNE	92	1,88 %
Jens Marco Scherf, GRÜNE	447	9,14 %
Hannelore Kreuzer, GRÜNE	134	2,74 %
Ansgar Stich, GRÜNE	101	2,06 %
Dr. Nina Schüßler, GRÜNE	117	2,39 %
Mattis Fischmann, GRÜNE	84	1,72 %
Sylvia Deckert, GRÜNE	96	1,96 %
Alexander Heß, GRÜNE	327	6,68 %
Petra Münzel, GRÜNE	114	2,33 %
Joachim Schneider, GRÜNE	60	1,23 %
Cordula Hunze-Lee, GRÜNE	84	1,72 %
Werner Billmaier, GRÜNE	82	1,68 %
Sabine Stellrecht-Schmidt, GRÜNE	79	1,61 %
Dieter Heilemann, GRÜNE	48	0,98 %
Annette Horn, GRÜNE	70	1,43 %
Burkard Beck, GRÜNE	50	1,02 %

	Anzahl	Prozent
Anna Bärenklau, GRÜNE	299	6,11 %
Thilo Dekant, GRÜNE	49	1,00 %
Julia Körbel, GRÜNE	67	1,37 %
Albert Taudte, GRÜNE	70	1,43 %
Franka Stich, GRÜNE	71	1,45 %
Frank Grabowski, GRÜNE	48	0,98 %
Yvonne Holzapfel-Graner, GRÜNE	60	1,23 %
Dr. Frank Küster, GRÜNE	58	1,19 %
Heidi Weber, GRÜNE	91	1,86 %
Alfred Sunder-Plassmann, GRÜNE	50	1,02 %
Lucy Hektor, GRÜNE	62	1,27 %
Rolf Heesch, GRÜNE	176	3,60 %
Annette Dekant, GRÜNE	46	0,94 %
Jan Pollakowski, GRÜNE	43	0,88 %
Rita Giegerich, GRÜNE	63	1,29 %
Wolfgang Münzel, GRÜNE	45	0,92 %
Christina Ulshöfer, GRÜNE	74	1,51 %
Cedric Johanni, GRÜNE	42	0,86 %
Stephanie Hektor, GRÜNE	69	1,41 %
Nico Zöllner, GRÜNE	55	1,12 %
Sylvia Zahn, GRÜNE	47	0,96 %
Uwe Weigelt, GRÜNE	43	0,88 %
Gertrud Schwarz-Schöhl, GRÜNE	47	0,96 %
Lukas Almitter, GRÜNE	426	8,71 %
Karin Günther, GRÜNE	39	0,80 %
Marcel Schmidt, GRÜNE	36	0,74 %
Caroline Arnold, GRÜNE	44	0,90 %
Lukas Hartmann, GRÜNE	62	1,27 %
Beate Höltermann, GRÜNE	47	0,96 %
Séan Kervick, GRÜNE	38	0,78 %
Margot Kautz, GRÜNE	39	0,80 %
Roland Arnold, GRÜNE	43	0,88 %
Anne Scherf, GRÜNE	66	1,35 %
Julian Deckert, GRÜNE	34	0,69 %
Astrid Schreiber, GRÜNE	40	0,82 %
Wolfgang Günther, GRÜNE	35	0,72 %
Eva Rother, GRÜNE	36	0,74 %
Michael Bernhard, GRÜNE	48	0,98 %
Christl Wurtinger, GRÜNE	29	0,59 %

	Anzahl	Prozent
Michael Grundmann, GRÜNE	31	0,63 %
Anke Küster, GRÜNE	51	1,04 %
Bernhard Westhoff-Höltermann, GRÜNE	30	0,61 %
Annette Rüttger, GRÜNE	30	0,61 %
Dr. Eberhard Großmann, GRÜNE	29	0,59 %
FREIE WÄHLER/FW	6.202	21,07 %
Andreas Fath, FREIE WÄHLER/FW	208	3,35 %
Thomas Zöllner, FREIE WÄHLER/FW	123	1,98 %
Jessica Klug, FREIE WÄHLER/FW	77	1,24 %
Thomas Becker, FREIE WÄHLER/FW	79	1,27 %
Dr. Hans Jürgen Fahn, FREIE WÄHLER/FW	127	2,05 %
Susanne Wörner, FREIE WÄHLER/FW	90	1,45 %
Bernd Schötterl, FREIE WÄHLER/FW	48	0,77 %
Roland Eppig, FREIE WÄHLER/FW	126	2,03 %
Thomas Grün, FREIE WÄHLER/FW	50	0,81 %
Edwin Lieb, FREIE WÄHLER/FW	89	1,44 %
Peter Maurer, FREIE WÄHLER/FW	684	11,03 %
Hedi Bast, FREIE WÄHLER/FW	55	0,89 %
Dietmar Wolz, FREIE WÄHLER/FW	49	0,79 %
Michael Schüßler, FREIE WÄHLER/FW	242	3,90 %
Matthias Luxem, FREIE WÄHLER/FW	154	2,48 %
Jürgen Knapp, FREIE WÄHLER/FW	47	0,76 %
Michael Bein, FREIE WÄHLER/FW	98	1,58 %
Daniela Schmitt, FREIE WÄHLER/FW	52	0,84 %
Achim Schneider, FREIE WÄHLER/FW	47	0,76 %
Alexander Geis, FREIE WÄHLER/FW	56	0,90 %
Anja Dissler, FREIE WÄHLER/FW	614	9,90 %

	Anzahl	Prozent
Jürgen Weiskopf, FREIE WÄHLER/FW	46	0,74 %
Jürgen Klement, FREIE WÄHLER/FW	86	1,39 %
Berthold Oberle, FREIE WÄHLER/FW	61	0,98 %
Stephanie Endres, FREIE WÄHLER/FW	57	0,92 %
Marek Rebscher, FREIE WÄHLER/FW	54	0,87 %
Alexandra Frieß, FREIE WÄHLER/FW	58	0,94 %
Ludwig Seuffert, FREIE WÄHLER/FW	94	1,52 %
Bernd Klein, FREIE WÄHLER/FW	52	0,84 %
Birgit Hotz, FREIE WÄHLER/FW	64	1,03 %
Kurt Bittner, FREIE WÄHLER/FW	43	0,69 %
Bernhard Pfeiffer, FREIE WÄHLER/FW	41	0,66 %
Edith Büttner, FREIE WÄHLER/FW	47	0,76 %
Ellena Giegerich, FREIE WÄHLER/FW	49	0,79 %
Udo Ackermann, FREIE WÄHLER/FW	40	0,64 %
Birgit Zethner, FREIE WÄHLER/FW	54	0,87 %
Sigi Roch, FREIE WÄHLER/FW	82	1,32 %
Markus Hartmann, FREIE WÄHLER/FW	38	0,61 %
Dr. Volker Dauber, FREIE WÄHLER/FW	38	0,61 %
Thomas Hennig, FREIE WÄHLER/FW	44	0,71 %
Christian Knerr, FREIE WÄHLER/FW	36	0,58 %
Alfred Sommer, FREIE WÄHLER/FW	722	11,64 %
Aleksandra Fahn, FREIE WÄHLER/FW	49	0,79 %
Dietmar Graner, FREIE WÄHLER/FW	37	0,60 %
Rudi Zöllner, FREIE WÄHLER/FW	38	0,61 %
Wolfgang Huskitsch, FREIE WÄHLER/FW	35	0,56 %
Eberhard Heider, FREIE WÄHLER/FW	47	0,76 %

	Anzahl	Prozent
Jochen Beez, FREIE WÄHLER/FW	34	0,55 %
Simon Schusser, FREIE WÄHLER/FW	45	0,73 %
Rudi Hartlaub, FREIE WÄHLER/FW	101	1,63 %
Otto Rummel, FREIE WÄHLER/FW	70	1,13 %
Werner Heimberger, FREIE WÄHLER/FW	34	0,55 %
Karl-Heinz Müller, FREIE WÄHLER/FW	468	7,55 %
Ralf Holl, FREIE WÄHLER/FW	33	0,53 %
Eckhard Bein, FREIE WÄHLER/FW	62	1,00 %
Thomas Schneider, FREIE WÄHLER/FW	34	0,55 %
Norbert Petri, FREIE WÄHLER/FW	72	1,16 %
Alison Bauer, FREIE WÄHLER/FW	38	0,61 %
Alfred Zenger, FREIE WÄHLER/FW	41	0,66 %
Reinhold Meßner, FREIE WÄHLER/FW	43	0,69 %
SPD	2.483	8,44 %
Helga Raab-Wasse, SPD	90	3,62 %
Roland Weber, SPD	50	2,01 %
Monika Wolf-Pleißmann, SPD	62	2,50 %
Steffen Salvenmoser, SPD	40	1,61 %
Sabine Balleier, SPD	39	1,57 %
Robin Haseler, SPD	28	1,13 %
Ruth Weitz, SPD	92	3,71 %
Wolfgang Härtel, SPD	41	1,65 %
Anna Wolf, SPD	26	1,05 %
Karlheinz Paulus, SPD	33	1,33 %
Theresa Büchler, SPD	28	1,13 %
Michael Günther, SPD	53	2,13 %
Andrea Schreck, SPD	399	16,07 %
Sascha Vanselow, SPD	27	1,09 %
Nilüfer Ulusoy, SPD	30	1,21 %
Karlheinz Bein, SPD	80	3,22 %
Miriam Weitz, SPD	45	1,81 %
Jörg Frieß, SPD	212	8,54 %

	Anzahl	Prozent
Sabine Kettinger, SPD	15	0,60 %
Benjamin Bohlender, SPD	21	0,85 %
Ellen Faust-Schnabel, SPD	36	1,45 %
Wolfgang Hörnig, SPD	21	0,85 %
Celia Erfurth, SPD	36	1,45 %
Ralf Dolzer, SPD	15	0,60 %
Simone Gayer, SPD	54	2,17 %
Karlheinz Muth, SPD	33	1,33 %
Ulrike Neuberger-Bornhorst, SPD	14	0,56 %
Stephan Schüller, SPD	18	0,72 %
Jill Kettinger, SPD	32	1,29 %
Samuel Herrmann, SPD	33	1,33 %
Tatjana Scheuring, SPD	22	0,89 %
Muzaffer Turan, SPD	21	0,85 %
Gabriele Münch, SPD	16	0,64 %
Joachim Schmedding, SPD	25	1,01 %
Petra Dauber, SPD	16	0,64 %
Sven Moder, SPD	24	0,97 %
Manuela Tauchmann, SPD	19	0,77 %
Jan Krippner, SPD	21	0,85 %
Petra Weinert, SPD	13	0,52 %
Thomas Münig, SPD	19	0,77 %
Helga Pfaff, SPD	20	0,81 %
René Wörner, SPD	15	0,60 %
Dr. Franz Jerman, SPD	12	0,48 %
Uwe Damm, SPD	12	0,48 %
Michael Becker, SPD	19	0,77 %
Marco Filbert, SPD	23	0,93 %
Manuel Seubert, SPD	15	0,60 %
Heiko Roll, SPD	14	0,56 %
Matthias Langer, SPD	27	1,09 %
Uwe Pohlschmidt, SPD	9	0,36 %
Wilko Schmidt, SPD	9	0,36 %
Volker Frieß, SPD	8	0,32 %
Christian Reinsch, SPD	10	0,40 %
Marco Wetzelsberger, SPD	40	1,61 %
Werner Hillerich, SPD	18	0,72 %
Jürgen Kroth, SPD	21	0,85 %
Reinhold Hein, SPD	13	0,52 %
Gerhard Bader, SPD	7	0,28 %

	Anzahl	Prozent
Werner Baur, SPD	250	10,07 %
Dr. Heinz Kaiser, SPD	42	1,69 %
FDP	2.109	7,17 %
Frank Zimmermann, FDP	21	1,00 %
Markus Krebs, FDP	542	25,70 %
Cornelius Faust, FDP	66	3,13 %
Nicole Pfeffer, FDP	27	1,28 %
Dr. Astrid Schmidt, FDP	28	1,33 %
Jörg Reinmuth, FDP	10	0,47 %
Jürgen Ripp, FDP	74	3,51 %
Elke Barth, FDP	28	1,33 %
Nicole Kolbe, FDP	10	0,47 %
Tobias Bachmann, FDP	13	0,62 %
Stephan Lehmail, FDP	9	0,43 %
Carolin Kehler, FDP	9	0,43 %
Klaus Wolf, FDP	12	0,57 %
Michael Klotz, FDP	12	0,57 %
Bernhard Obier, FDP	9	0,43 %
Anne-Sophie Ott, FDP	16	0,76 %
Philipp Wesselburg, FDP	9	0,43 %
Alexander Hess, FDP	13	0,62 %
Stefan Durschang, FDP	45	2,13 %
Max Honeck, FDP	159	7,54 %
Marcus Fritzscha, FDP	9	0,43 %
Katrin Henn, FDP	11	0,52 %
Uwe Probst, FDP	150	7,11 %
Willi Hubert, FDP	13	0,62 %
Tobias Grüell, FDP	13	0,62 %
Sascha Spiegel, FDP	9	0,43 %
Lothar Straub, FDP	11	0,52 %
Joachim Zeller, FDP	16	0,76 %
Susanne Wolfert, FDP	9	0,43 %
Jörg Barth, FDP	12	0,57 %
Robert Müller, FDP	29	1,38 %
Michael Kaiser, FDP	9	0,43 %
Marina Schmitt, FDP	181	8,58 %
Jochen Fuchs, FDP	17	0,81 %
Nikolaus Ackermann, FDP	9	0,43 %
Sebastian Roersch, FDP	9	0,43 %
Antonia Kaiser, FDP	12	0,57 %

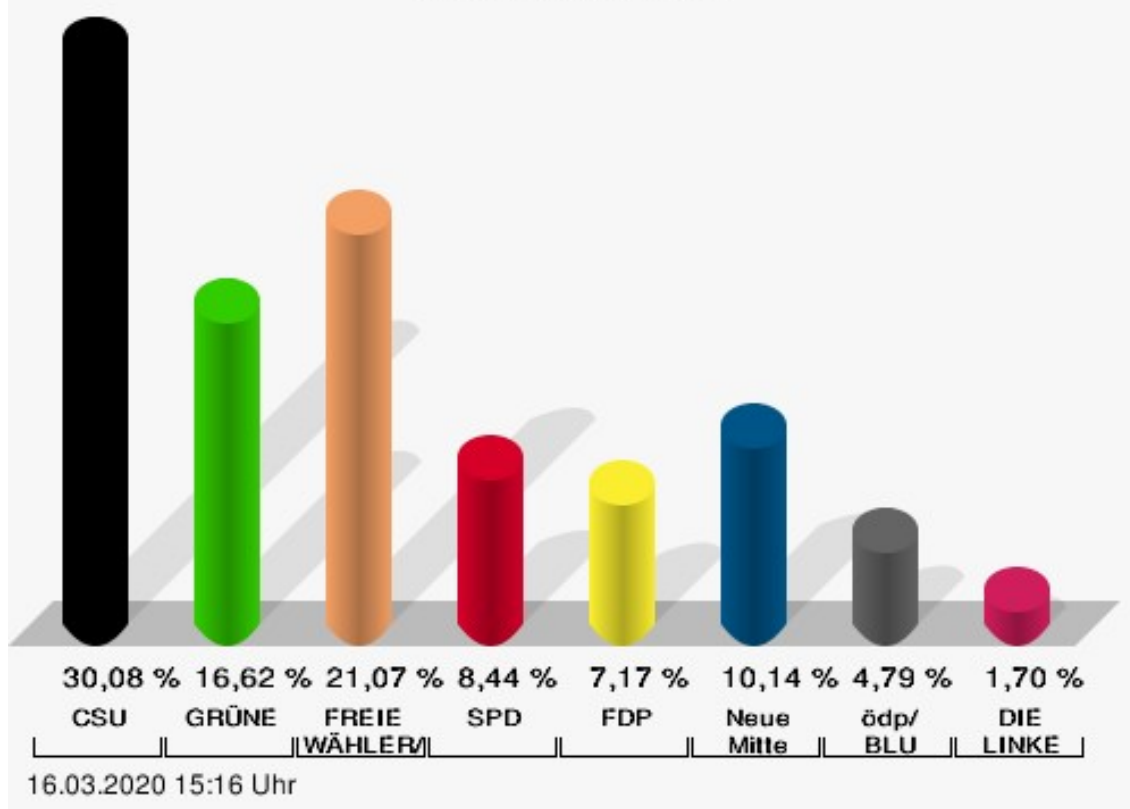
	Anzahl	Prozent
Daniel Roth, FDP	16	0,76 %
Jürgen Stahl, FDP	9	0,43 %
Gunther Kriegbaum, FDP	12	0,57 %
Christiane Kempf-Wolfert, FDP	11	0,52 %
Dr. Peter Stöckl, FDP	9	0,43 %
Martin Heim, FDP	10	0,47 %
Andreas Dümler, FDP	9	0,43 %
Corinna Fuchs, FDP	16	0,76 %
Christopher Krebs, FDP	226	10,72 %
Stephanie Chmiel, FDP	10	0,47 %
Andreas Schwerdtfeger, FDP	9	0,43 %
Norbert Gödde, FDP	17	0,81 %
Jonathan Ott, FDP	10	0,47 %
Susanne Mechler, FDP	10	0,47 %
Dr. Paul Hengsbach, FDP	13	0,62 %
Martin Ballweg, FDP	10	0,47 %
Fabian Ripp, FDP	32	1,52 %
Simone Bauersachs, FDP	11	0,52 %
Michael Kriebel, FDP	7	0,33 %
Christian Wojnowski, FDP	7	0,33 %
Jakob Dümler, FDP	7	0,33 %
Ute Geider, FDP	9	0,43 %
Helmut Demel, FDP	8	0,38 %
Neue Mitte	2.986	10,14 %
Günther Oettinger, Neue Mitte	58	1,94 %
Rudi Schuck, Neue Mitte	234	7,84 %
Matthias Ullmer, Neue Mitte	69	2,31 %
Björn Bartels, Neue Mitte	61	2,04 %
Britta Miksche, Neue Mitte	27	0,90 %
Dr. Hans-Martin Blättner, Neue Mitte	54	1,81 %
Volker Giegerich, Neue Mitte	51	1,71 %
Ulrike Oettinger, Neue Mitte	20	0,67 %
Frank Berninger, Neue Mitte	35	1,17 %
Andreas Amend, Neue Mitte	24	0,80 %
Matthias Meidel, Neue Mitte	36	1,21 %
Stephan Trützler, Neue Mitte	44	1,47 %
Isabell Kreher, Neue Mitte	29	0,97 %
Udo Herrmann, Neue Mitte	11	0,37 %
Matthias Spall, Neue Mitte	28	0,94 %

	Anzahl	Prozent
Dr. Florian Herrmann, Neue Mitte	30	1,00 %
Harald Gunther, Neue Mitte	37	1,24 %
Dominik Pöschl, Neue Mitte	13	0,44 %
Elmar Miksche, Neue Mitte	16	0,54 %
Rainer Ebert, Neue Mitte	16	0,54 %
Rainer Wengerter, Neue Mitte	50	1,67 %
Pia Klug, Neue Mitte	15	0,50 %
Ivo Baumgarten, Neue Mitte	15	0,50 %
Dr. Martina Reis, Neue Mitte	19	0,64 %
Marcus Becker, Neue Mitte	18	0,60 %
Manfred Kuhn, Neue Mitte	14	0,47 %
Lukas Ballmann, Neue Mitte	34	1,14 %
Maximilian Werner, Neue Mitte	21	0,70 %
Thiemo Schwarzkopf, Neue Mitte	49	1,64 %
Hans-Werner Schüßler, Neue Mitte	95	3,18 %
Sabine Hefter, Neue Mitte	365	12,22 %
Günter Goldhammer, Neue Mitte	303	10,15 %
Dieter Janson, Neue Mitte	356	11,92 %
Mathias Eichner, Neue Mitte	233	7,80 %
Christoph Fecher, Neue Mitte	40	1,34 %
Tobias Dietrich, Neue Mitte	42	1,41 %
Kai Steigerwald, Neue Mitte	13	0,44 %
Katja Klement, Neue Mitte	20	0,67 %
Mathias Giegerich, Neue Mitte	31	1,04 %
Sandra Mantz, Neue Mitte	11	0,37 %
Werner Klement, Neue Mitte	15	0,50 %
Klaus Giegerich, Neue Mitte	56	1,88 %
Dr. Eberhard Kroth, Neue Mitte	16	0,54 %
Klaus Fischer, Neue Mitte	38	1,27 %
Hubert Klimmer, Neue Mitte	28	0,94 %
Carolin Straub, Neue Mitte	10	0,33 %
Jens Haßelbeck, Neue Mitte	9	0,30 %
Jürgen Spall, Neue Mitte	13	0,44 %
Elisabeth Gora, Neue Mitte	7	0,23 %
Hasso-Philipp von Hünersdorf, Neue Mitte	31	1,04 %
Monique Haas, Neue Mitte	27	0,90 %
Sabine Kirchmann, Neue Mitte	9	0,30 %
Jürgen Kubitza, Neue Mitte	9	0,30 %
Karl Haarmann, Neue Mitte	12	0,40 %

	Anzahl	Prozent
Nicole Grosch, Neue Mitte	20	0,67 %
Dr. Wilhelm Kuhn, Neue Mitte	9	0,30 %
Sebastian Will, Neue Mitte	9	0,30 %
Tobias Olbort, Neue Mitte	12	0,40 %
Benno Koch, Neue Mitte	9	0,30 %
Susanne Löffler, Neue Mitte	10	0,33 %
ödp/BLU	1.409	4,79 %
Ulrich Frey, ödp/BLU	77	5,46 %
Wolfgang Winter, ödp/BLU	186	13,20 %
Regina Frey, ödp/BLU	65	4,61 %
Günther Vogt, ödp/BLU	42	2,98 %
Stephanie Walter, ödp/BLU	40	2,84 %
Manfred Knippel, ödp/BLU	186	13,20 %
Martina Römmelt-Fella, ödp/BLU	20	1,42 %
Marco Schneider, ödp/BLU	142	10,08 %
Margarethe Fuchs, ödp/BLU	20	1,42 %
Christian Detsch, ödp/BLU	23	1,63 %
Silke Schmid, ödp/BLU	26	1,85 %
Dr. Carl-Ulrich Schmid, ödp/BLU	28	1,99 %
Susanne Winkel, ödp/BLU	34	2,41 %
Michael Linke, ödp/BLU	102	7,24 %
Alexandra Vath, ödp/BLU	39	2,77 %
Klaus Vath, ödp/BLU	43	3,05 %
Melissa Vath, ödp/BLU	28	1,99 %
Martin Eck, ödp/BLU	13	0,92 %
Tina Eck, ödp/BLU	11	0,78 %
Walter Mark, ödp/BLU	15	1,06 %
Julia Berberich, ödp/BLU	17	1,21 %
Thomas Schmitt, ödp/BLU	15	1,06 %
Elke Berberich, ödp/BLU	19	1,35 %
Jürgen Kempf, ödp/BLU	14	0,99 %
Paulina Ferreira Paulo, ödp/BLU	10	0,71 %
Konstantin Bergert, ödp/BLU	10	0,71 %
Michael Berberich, ödp/BLU	49	3,48 %
Angelika Bick, ödp/BLU	10	0,71 %
Manfred Reis, ödp/BLU	11	0,78 %
Stefan Fischer, ödp/BLU	34	2,41 %
Peter Speth, ödp/BLU	10	0,71 %
Marianne Krommer, ödp/BLU	14	0,99 %
Thomas Borgwardt, ödp/BLU	7	0,50 %

	Anzahl	Prozent
Hubertus Brand, ödp/BLU	9	0,64 %
Werner Zöllner, ödp/BLU	8	0,57 %
Markus Zimmermann, ödp/BLU	12	0,85 %
Jochen Vogt, ödp/BLU	10	0,71 %
André Busse, ödp/BLU	10	0,71 %
DIE LINKE	499	1,70 %
Andreas Adrian, DIE LINKE	29	5,81 %
Lisa-Michelle Muth, DIE LINKE	42	8,42 %
Daniel Kirilow, DIE LINKE	22	4,41 %
Marlene Hohm, DIE LINKE	31	6,21 %
Peter Diekmann, DIE LINKE	21	4,21 %
Brigitte Remer, DIE LINKE	25	5,01 %
Georg Liebl, DIE LINKE	29	5,81 %
Christine Marc, DIE LINKE	21	4,21 %
Adrian Wolf, DIE LINKE	24	4,81 %
Anna Schwantner, DIE LINKE	24	4,81 %
Hans-Jörg Dollansky, DIE LINKE	21	4,21 %
Vivien Wohlmann, DIE LINKE	24	4,81 %
Tobias Miksche, DIE LINKE	21	4,21 %
Vanessa Grimm, DIE LINKE	24	4,81 %
Yannick Berres, DIE LINKE	21	4,21 %
Melissa Ammersbach, DIE LINKE	21	4,21 %
Lucie Paurat, DIE LINKE	19	3,81 %
Selina Neumaier, DIE LINKE	18	3,61 %
Dennis Bauersachs, DIE LINKE	33	6,61 %
Samira Bauersachs, DIE LINKE	29	5,81 %

Markt Sulzbach a.Main - Stimmbezirk 13 Kreistagswahl 15.03.2020



CSU = Christlich-Soziale Union in Bayern e.V.

GRÜNE = BÜNDNIS 90/DIE GRÜNEN

FREIE WÄHLER/FW = FREIE WÄHLER/FREIE WÄHLER im Landkreis Miltenberg e.V.

SPD = Sozialdemokratische Partei Deutschlands

FDP = Freie Demokratische Partei

Neue Mitte = Neue Mitte Landkreis Miltenberg e.V.

ödp/BLU = Ökologisch-Demokratische Partei / Bürgerliste Untermain

Übersicht Stimmbezirke

Zusammenstellung der Ergebnisse nach Stimmbezirken

Stimmbezirk	Stand	Wahlberechtigte	Wähler/innen	CSU	GRÜNE	FREIE WÄHLER/FW	SPD	FDP	Neue Mitte	ödp/BLU	DIE LINKE
Stimmbezirk 1	eingegangen	1.544	17,62 %	36,03 %	22,86 %	14,64 %	10,07 %	6,40 %	2,73 %	5,39 %	1,88 %
Stimmbezirk 2	eingegangen	1.520	20,99 %	32,36 %	20,67 %	19,59 %	10,62 %	3,90 %	4,35 %	4,33 %	4,18 %
Stimmbezirk 3	eingegangen	1.522	21,02 %	35,93 %	20,79 %	13,66 %	9,47 %	8,21 %	2,97 %	6,09 %	2,87 %
Stimmbezirk 4	eingegangen	972	31,28 %	30,47 %	17,84 %	26,90 %	3,80 %	6,07 %	11,11 %	3,16 %	0,65 %
Stimmbezirk 5	eingegangen	266	33,08 %	39,91 %	14,44 %	14,32 %	4,60 %	7,41 %	10,85 %	7,71 %	0,75 %
Stimmbezirk 11	eingegangen	0		33,03 %	16,65 %	20,23 %	7,72 %	7,18 %	8,73 %	4,57 %	1,90 %
Stimmbezirk 12	eingegangen	0		30,32 %	18,08 %	19,12 %	8,42 %	7,84 %	9,24 %	5,99 %	1,00 %
Stimmbezirk 13	eingegangen	0		30,08 %	16,62 %	21,07 %	8,44 %	7,17 %	10,14 %	4,79 %	1,70 %
Markt Sulzbach a.Main	8 von 8	5.824	53,57 %	32,36 %	18,34 %	19,37 %	8,25 %	6,93 %	7,82 %	5,06 %	1,87 %

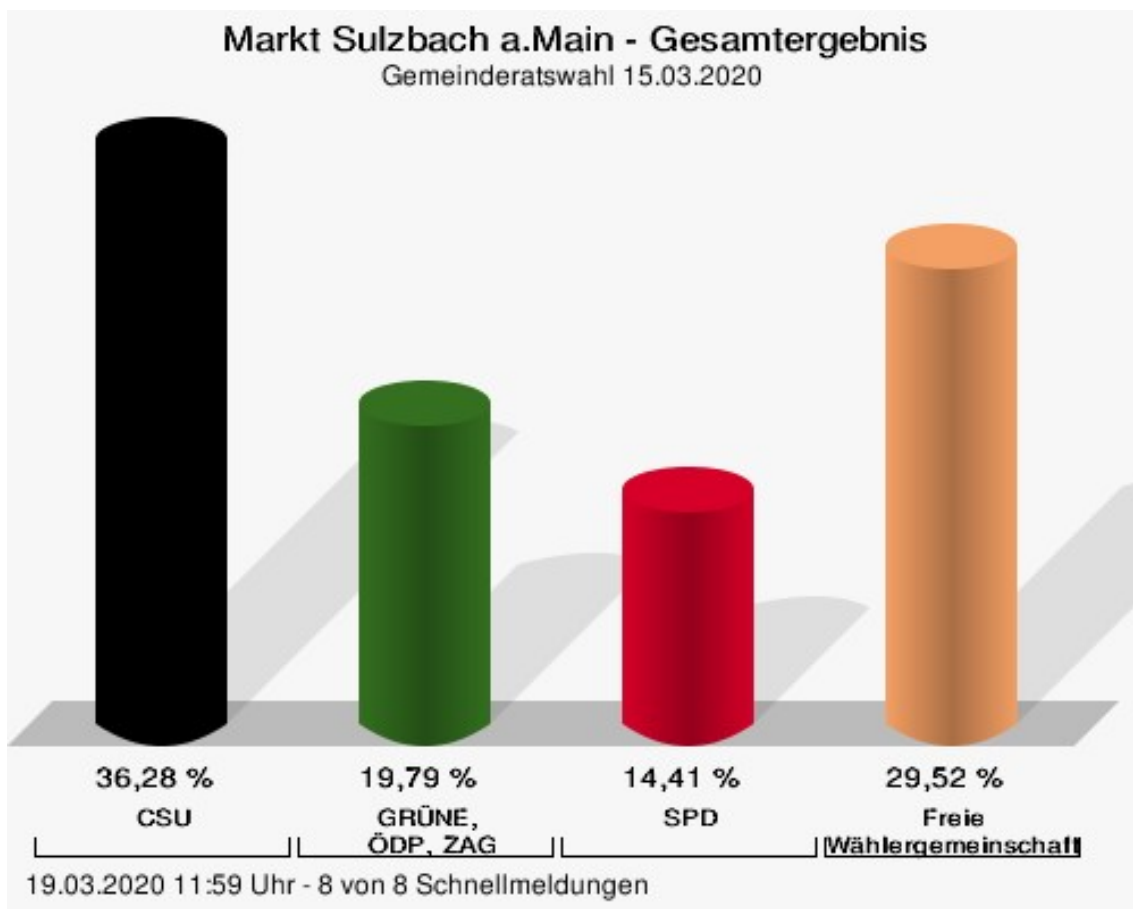
Gemeinderatswahl

Markt Sulzbach a.Main

	Anzahl	Prozent
CSU	20.373	36,28 %
Norbert Seitz, CSU	2.249	11,04 %
Antje Hennemann, CSU	1.275	6,26 %
Artur Hansl, CSU	1.212	5,95 %
Martin Fries, CSU	998	4,90 %
Andreas Hirsch, CSU	960	4,71 %
Christian Heßler, CSU	1.146	5,63 %
Paul Merz, CSU	924	4,54 %
Steffen Trautmann, CSU	1.149	5,64 %
Norbert Elbert, CSU	1.619	7,95 %
Susanne Schlett, CSU	551	2,70 %
Sabine Lemke, CSU	968	4,75 %
Konstantin Seitz, CSU	616	3,02 %
Anja Burkhart, CSU	428	2,10 %
Christine Colmar, CSU	437	2,14 %
Rainer Komander, CSU	683	3,35 %
Ernst Burger, CSU	583	2,86 %
Winfried Reis, CSU	736	3,61 %
Siegfried Gruber, CSU	581	2,85 %
Elmar Hefter, CSU	1.386	6,80 %
Dr. Rainer Vorberg, CSU	1.872	9,19 %
GRÜNE, ÖDP, ZAG	11.115	19,79 %
Andrea Heidel, GRÜNE, ÖDP, ZAG	972	8,74 %
Marco Schneider, GRÜNE, ÖDP, ZAG	804	7,23 %
Anna Bärenklau, GRÜNE, ÖDP, ZAG	724	6,51 %
Michael Linke, GRÜNE, ÖDP, ZAG	518	4,66 %
Nadine Wenzel-Väth, GRÜNE, ÖDP, ZAG	488	4,39 %
Alexander Heß, GRÜNE, ÖDP, ZAG	1.009	9,08 %
Silke Reim, GRÜNE, ÖDP, ZAG	404	3,63 %
Stefan Bachmann, GRÜNE, ÖDP, ZAG	407	3,66 %
Claudia Schott, GRÜNE, ÖDP, ZAG	450	4,05 %
Rolf Heesch, GRÜNE, ÖDP, ZAG	388	3,49 %

	Anzahl	Prozent
Ingeborg Baumgartl, GRÜNE, ÖDP, ZAG	542	4,88 %
Manfred Knippel, GRÜNE, ÖDP, ZAG	719	6,47 %
Kathrin Steger, GRÜNE, ÖDP, ZAG	306	2,75 %
Michael Panocha, GRÜNE, ÖDP, ZAG	439	3,95 %
Petra Eich, GRÜNE, ÖDP, ZAG	455	4,09 %
Lukas Almitter, GRÜNE, ÖDP, ZAG	831	7,48 %
Sabine Pichler, GRÜNE, ÖDP, ZAG	444	3,99 %
Stefan Kowalka, GRÜNE, ÖDP, ZAG	510	4,59 %
Kathrin Schmitt-Valenca, GRÜNE, ÖDP, ZAG	288	2,59 %
Klaus Heym, GRÜNE, ÖDP, ZAG	417	3,75 %
SPD	8.092	14,41 %
Volker Zahn, SPD	1.381	17,07 %
Kirstin Reis, SPD	596	7,37 %
Daniel Schmitt, SPD	828	10,23 %
Andrea Schreck, SPD	582	7,19 %
Andre Sommer, SPD	795	9,82 %
Julia Baur, SPD	187	2,31 %
Hans-Jürgen Mengel, SPD	284	3,51 %
Edith Sommer, SPD	536	6,62 %
Werner Baur, SPD	357	4,41 %
Simon Reis, SPD	471	5,82 %
Marcus Scherf, SPD	313	3,87 %
Jens Jaklin, SPD	250	3,09 %
Dennis Wenda, SPD	105	1,30 %
Cemal Acig, SPD	152	1,88 %
Dirk Schneider, SPD	174	2,15 %
Benjamin Baur, SPD	218	2,69 %
Frank Cox, SPD	89	1,10 %
Wolfgang Dümig, SPD	129	1,59 %
Harald Strichirsch, SPD	406	5,02 %
Friedrich Weber, SPD	239	2,95 %
FWG	16.574	29,52 %
Anja Dissler, FWG	1.806	10,90 %
Markus Krebs, FWG	1.246	7,52 %
Jörg Kuhn, FWG	1.965	11,86 %

	Anzahl	Prozent
Petra Warmuth, FWG	941	5,68 %
Felix Trautmann, FWG	505	3,05 %
Karl-Heinz Müller, FWG	1.230	7,42 %
Elena Mühleck, FWG	687	4,15 %
Patrick Muschik, FWG	835	5,04 %
Maximilian Honeck, FWG	402	2,43 %
Johannes Müller, FWG	675	4,07 %
Alfred Sommer, FWG	1.921	11,59 %
Christiane Krause, FWG	381	2,30 %
Hubert Amrhein, FWG	1.005	6,06 %
Torsten Schüßler, FWG	301	1,82 %
Dilek Göloğlu, FWG	385	2,32 %
Lukas Diener, FWG	422	2,55 %
Gerald Ruis, FWG	303	1,83 %
Peter Pfeiffer, FWG	498	3,00 %
Andreas Schäffler, FWG	695	4,19 %
Mathias Eichner, FWG	371	2,24 %



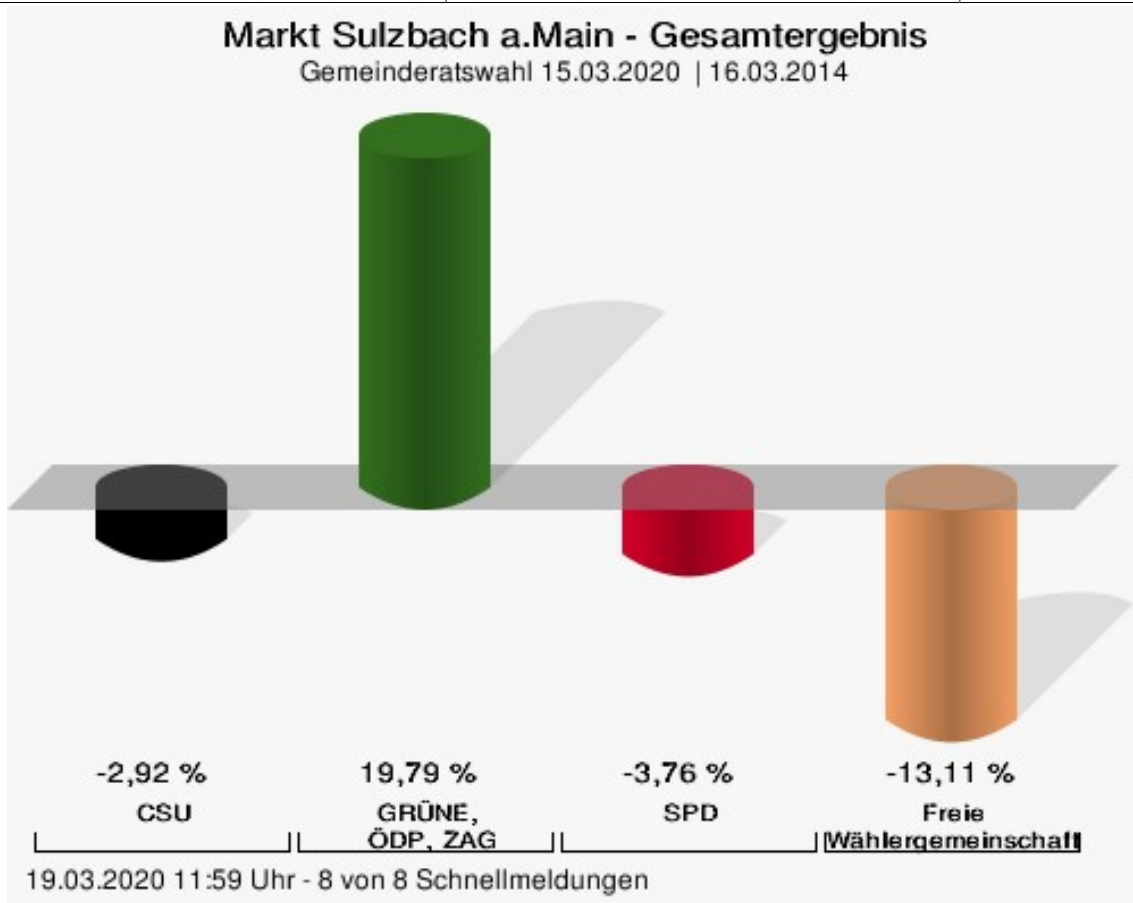
CSU = Christlich-Soziale Union in Bayern e.V.

GRÜNE, ÖDP, ZAG = BÜNDNIS 90/DIE GRÜNEN, Ökologisch-Demokratische-Partei, ZAG Zukunft Aktiv Gestalten Sulzbach-Soden-Dornau

SPD = Sozialdemokratische Partei Deutschlands

Folgende Kandidaten wurden gewählt:

Partei	Kandidat	Mandat
CSU	Seitz, Norbert	Personenwahl
CSU	Dr. Vorberg, Rainer	Personenwahl
CSU	Elbert, Norbert	Personenwahl
CSU	Hefter, Elmar	Personenwahl
CSU	Hennemann, Antje	Personenwahl
CSU	Hansl, Artur	Personenwahl
CSU	Trautmann, Steffen	Personenwahl
GRÜNE, ÖDP, ZAG	Heß, Alexander	Personenwahl
GRÜNE, ÖDP, ZAG	Heidel, Andrea	Personenwahl
GRÜNE, ÖDP, ZAG	Almritter, Lukas	Personenwahl
GRÜNE, ÖDP, ZAG	Schneider, Marco	Personenwahl
SPD	Schmitt, Daniel	Personenwahl
SPD	Sommer, Andre	Personenwahl
SPD	Reis, Kirstin	Personenwahl
FWG	Kuhn, Jörg	Personenwahl
FWG	Sommer, Alfred	Personenwahl
FWG	Dissler, Anja	Personenwahl
FWG	Krebs, Markus	Personenwahl
FWG	Müller, Karl-Heinz	Personenwahl
FWG	Amrhein, Hubert	Personenwahl

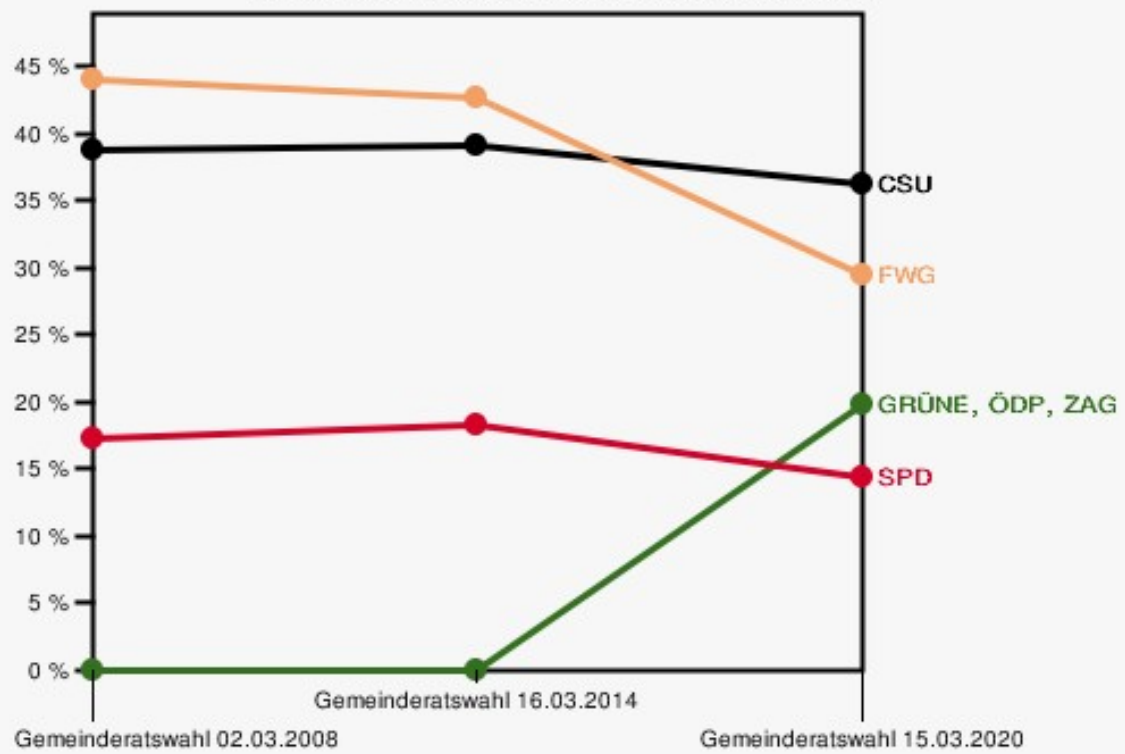


CSU = Christlich-Soziale Union in Bayern e.V.
 GRÜNE, ÖDP, ZAG = BÜNDNIS 90/DIE GRÜNEN, Ökologisch-Demokratische-Partei, ZAG Zukunft Aktiv Gestalten Sulzbach-Soden-Dornau
 SPD = Sozialdemokratische Partei Deutschlands

Markt Sulzbach a.Main
 Gemeinderatswahl 15.03.2020
 Gewinne und Verluste Gesamtergebnis

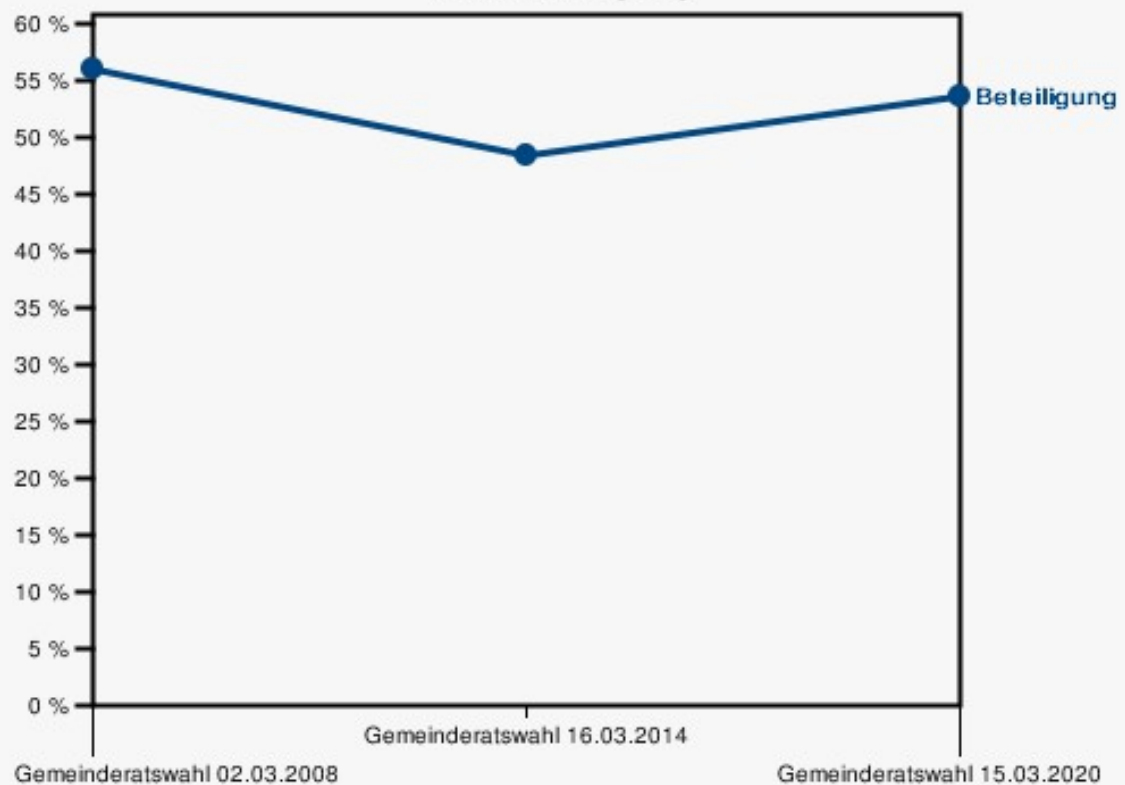
	aktuelle Wahl: Gemeinderatswahl 15.03.2020	im Vergleich zur: Gemeinderatswahl 16.03.2014		im Vergleich zur: Gemeinderatswahl 02.03.2008	
		Ergebnis	Gewinne und Ver- luste	Ergebnis	Gewinne und Ver- luste
Wahlberechtigte	5.810	5.577	+233	5.473	+337
Wähler	3.113	2.700	+413	3.061	+52
	53,58 %	48,41 %	+ 5.17	55,93 %	- 2.35
gültige Stimmen	56.154	47.616	+8.538	55.460	+694
CSU	20.373	18.665	+1.708	21.499	-1.126
	36,28 %	39,20 %	- 2.92	38,76 %	- 2.48
GRÜNE, ÖDP, ZAG	11.115	0	+11.115	0	+11.115
	19,79 %	0,00 %	+ 19.79	0,00 %	+ 19.79
SPD	8.092	8.650	-558	9.532	-1.440
	14,41 %	18,17 %	- 3.76	17,19 %	- 2.78
FWG	16.574	20.301	-3.727	24.429	-7.855
	29,52 %	42,63 %	- 13.11	44,05 %	- 14.53

Markt Sulzbach a.Main - Gesamtergebnis Gemeinderatswahl 15.03.2020 Gewinn und Verlust



19.03.2020 11:59 Uhr - 8 von 8 Schnellmeldungen

Wahlbeteiligung



19.03.2020 11:59 Uhr - 8 von 8 Schnellmeldungen

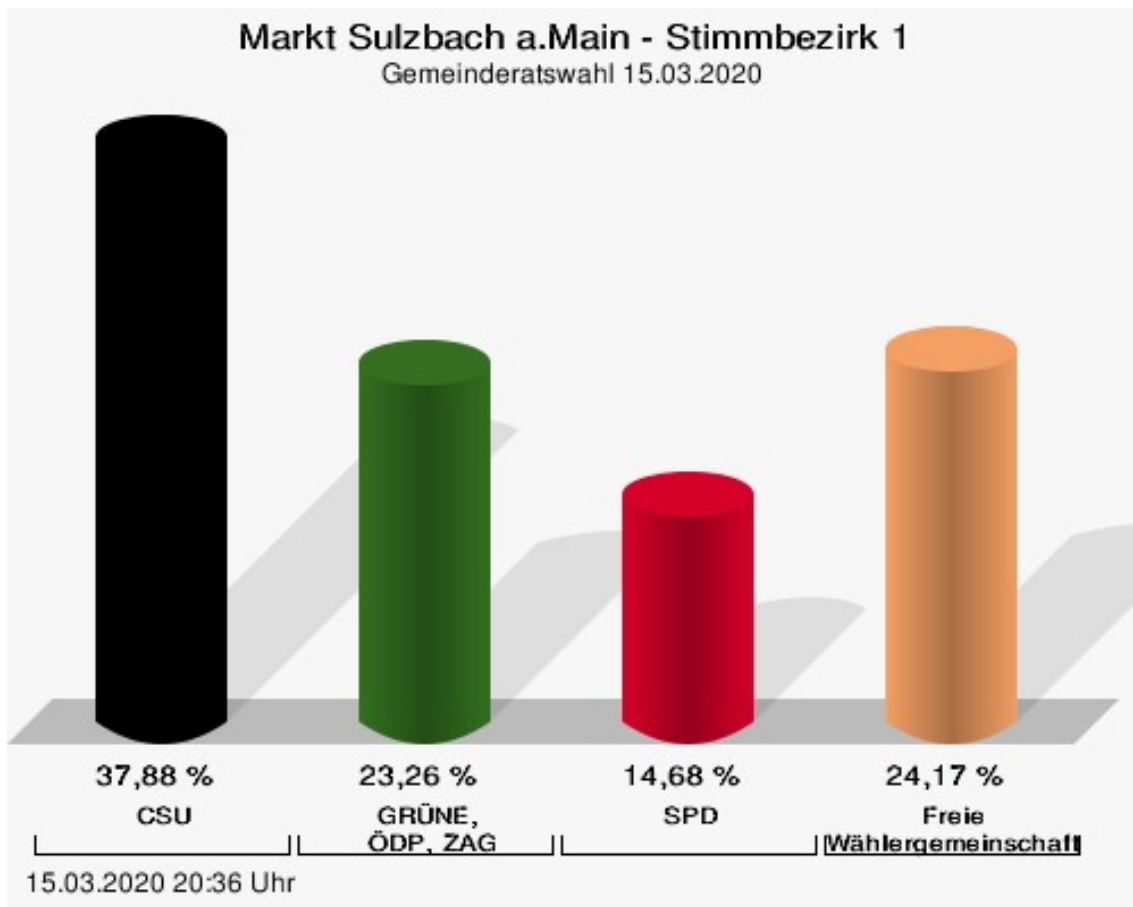
Stimmbezirke

Stimmbezirk 1

	Anzahl	Prozent
CSU	1.793	37,88 %
Norbert Seitz, CSU	203	11,32 %
Antje Hennemann, CSU	127	7,08 %
Artur Hansl, CSU	92	5,13 %
Martin Fries, CSU	88	4,91 %
Andreas Hirsch, CSU	77	4,29 %
Christian Heßler, CSU	63	3,51 %
Paul Merz, CSU	80	4,46 %
Steffen Trautmann, CSU	94	5,24 %
Norbert Elbert, CSU	156	8,70 %
Susanne Schlett, CSU	62	3,46 %
Sabine Lemke, CSU	64	3,57 %
Konstantin Seitz, CSU	74	4,13 %
Anja Burkhart, CSU	58	3,23 %
Christine Colmar, CSU	57	3,18 %
Rainer Komander, CSU	74	4,13 %
Ernst Burger, CSU	66	3,68 %
Winfried Reis, CSU	75	4,18 %
Siegfried Gruber, CSU	66	3,68 %
Elmar Hefter, CSU	76	4,24 %
Dr. Rainer Vorberg, CSU	141	7,86 %
GRÜNE, ÖDP, ZAG	1.101	23,26 %
Andrea Heidel, GRÜNE, ÖDP, ZAG	79	7,18 %
Marco Schneider, GRÜNE, ÖDP, ZAG	61	5,54 %
Anna Bärenklau, GRÜNE, ÖDP, ZAG	78	7,08 %
Michael Linke, GRÜNE, ÖDP, ZAG	51	4,63 %
Nadine Wenzel-Väth, GRÜNE, ÖDP, ZAG	47	4,27 %
Alexander Heß, GRÜNE, ÖDP, ZAG	58	5,27 %
Silke Reim, GRÜNE, ÖDP, ZAG	59	5,36 %
Stefan Bachmann, GRÜNE, ÖDP, ZAG	48	4,36 %
Claudia Schott, GRÜNE, ÖDP, ZAG	45	4,09 %
Rolf Heesch, GRÜNE, ÖDP, ZAG	44	4,00 %

	Anzahl	Prozent
Ingeborg Baumgartl, GRÜNE, ÖDP, ZAG	56	5,09 %
Manfred Knippel, GRÜNE, ÖDP, ZAG	78	7,08 %
Kathrin Steger, GRÜNE, ÖDP, ZAG	41	3,72 %
Michael Panocha, GRÜNE, ÖDP, ZAG	45	4,09 %
Petra Eich, GRÜNE, ÖDP, ZAG	59	5,36 %
Lukas Almitter, GRÜNE, ÖDP, ZAG	60	5,45 %
Sabine Pichler, GRÜNE, ÖDP, ZAG	51	4,63 %
Stefan Kowalka, GRÜNE, ÖDP, ZAG	72	6,54 %
Kathrin Schmitt-Valenca, GRÜNE, ÖDP, ZAG	37	3,36 %
Klaus Heym, GRÜNE, ÖDP, ZAG	32	2,91 %
SPD	695	14,68 %
Volker Zahn, SPD	80	11,51 %
Kirstin Reis, SPD	53	7,63 %
Daniel Schmitt, SPD	61	8,78 %
Andrea Schreck, SPD	42	6,04 %
Andre Sommer, SPD	60	8,63 %
Julia Baur, SPD	31	4,46 %
Hans-Jürgen Mengel, SPD	25	3,60 %
Edith Sommer, SPD	64	9,21 %
Werner Baur, SPD	38	5,47 %
Simon Reis, SPD	47	6,76 %
Marcus Scherf, SPD	20	2,88 %
Jens Jaklin, SPD	27	3,88 %
Dennis Wenda, SPD	14	2,01 %
Cemal Acig, SPD	18	2,59 %
Dirk Schneider, SPD	20	2,88 %
Benjamin Baur, SPD	27	3,88 %
Frank Cox, SPD	11	1,58 %
Wolfgang Dümig, SPD	11	1,58 %
Harald Strichirsch, SPD	35	5,04 %
Friedrich Weber, SPD	11	1,58 %
FWG	1.144	24,17 %
Anja Dissler, FWG	85	7,43 %
Markus Krebs, FWG	80	6,99 %
Jörg Kuhn, FWG	153	13,37 %

	Anzahl	Prozent
Petra Warmuth, FWG	51	4,46 %
Felix Trautmann, FWG	60	5,24 %
Karl-Heinz Müller, FWG	47	4,11 %
Elena Mühleck, FWG	61	5,33 %
Patrick Muschik, FWG	36	3,15 %
Maximilian Honeck, FWG	43	3,76 %
Johannes Müller, FWG	33	2,88 %
Alfred Sommer, FWG	125	10,93 %
Christiane Krause, FWG	41	3,58 %
Hubert Amrhein, FWG	38	3,32 %
Torsten Schüßler, FWG	27	2,36 %
Dilek Göloğlu, FWG	27	2,36 %
Lukas Diener, FWG	53	4,63 %
Gerald Ruis, FWG	30	2,62 %
Peter Pfeiffer, FWG	54	4,72 %
Andreas Schäffler, FWG	64	5,59 %
Mathias Eichner, FWG	36	3,15 %




CSU = Christlich-Soziale Union in Bayern e.V.

GRÜNE, ÖDP, ZAG = BÜNDNIS 90/DIE GRÜNEN, Ökologisch-Demokratische-Partei, ZAG Zukunft Aktiv Gestalten Sulzbach-Soden-Dornau

SPD = Sozialdemokratische Partei Deutschlands

Wahlbeteiligung

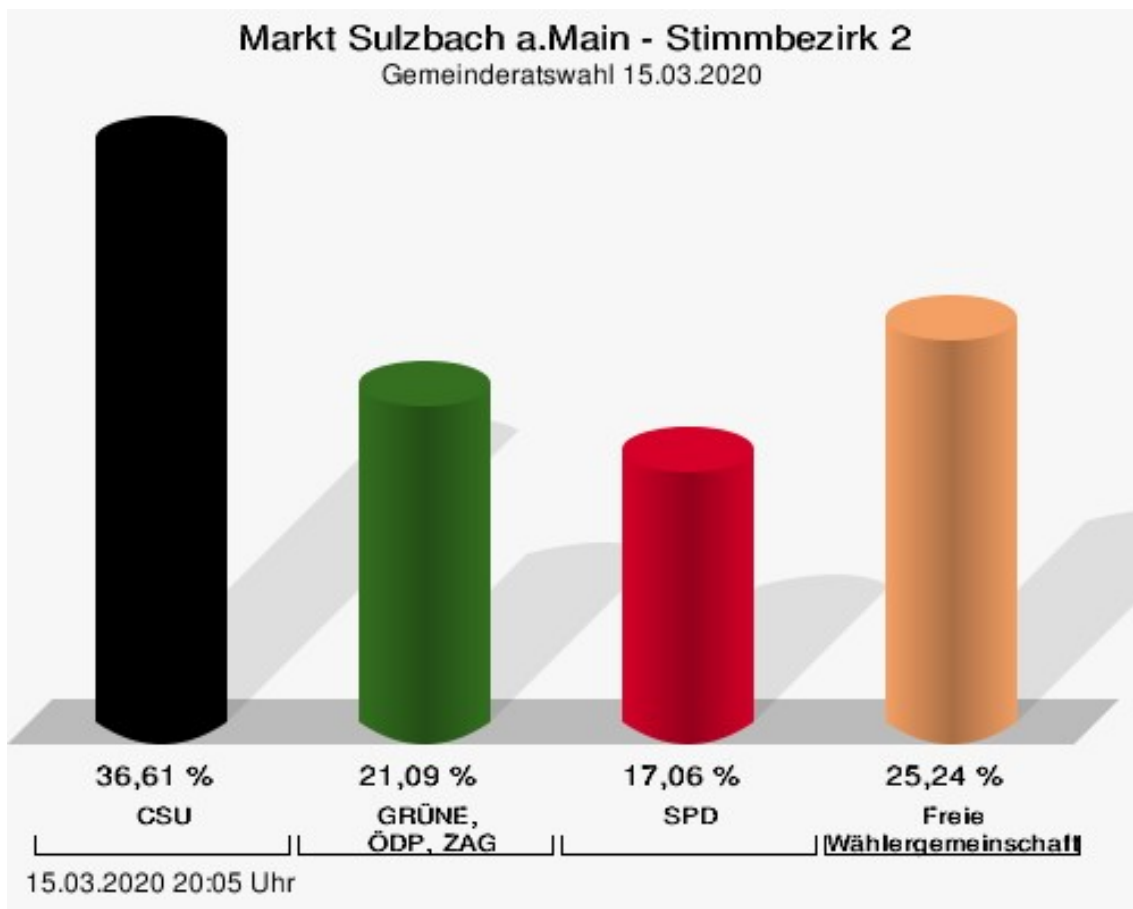


Stimmbezirk 2

	Anzahl	Prozent
CSU	2.054	36,61 %
Norbert Seitz, CSU	233	11,34 %
Antje Hennemann, CSU	130	6,33 %
Artur Hansl, CSU	140	6,82 %
Martin Fries, CSU	113	5,50 %
Andreas Hirsch, CSU	106	5,16 %
Christian Heßler, CSU	71	3,46 %
Paul Merz, CSU	96	4,67 %
Steffen Trautmann, CSU	150	7,30 %
Norbert Elbert, CSU	132	6,43 %
Susanne Schlett, CSU	71	3,46 %
Sabine Lemke, CSU	100	4,87 %
Konstantin Seitz, CSU	70	3,41 %
Anja Burkhart, CSU	59	2,87 %
Christine Colmar, CSU	72	3,51 %
Rainer Komander, CSU	62	3,02 %
Ernst Burger, CSU	65	3,16 %
Winfried Reis, CSU	79	3,85 %
Siegfried Gruber, CSU	72	3,51 %
Elmar Hefter, CSU	92	4,48 %
Dr. Rainer Vorberg, CSU	141	6,86 %
GRÜNE, ÖDP, ZAG	1.183	21,09 %
Andrea Heidel, GRÜNE, ÖDP, ZAG	109	9,21 %
Marco Schneider, GRÜNE, ÖDP, ZAG	69	5,83 %
Anna Bärenklau, GRÜNE, ÖDP, ZAG	64	5,41 %
Michael Linke, GRÜNE, ÖDP, ZAG	50	4,23 %
Nadine Wenzel-Väth, GRÜNE, ÖDP, ZAG	45	3,80 %
Alexander Heß, GRÜNE, ÖDP, ZAG	86	7,27 %
Silke Reim, GRÜNE, ÖDP, ZAG	48	4,06 %
Stefan Bachmann, GRÜNE, ÖDP, ZAG	45	3,80 %
Claudia Schott, GRÜNE, ÖDP, ZAG	61	5,16 %
Rolf Heesch, GRÜNE, ÖDP, ZAG	50	4,23 %
Ingeborg Baumgartl, GRÜNE, ÖDP, ZAG	68	5,75 %

	Anzahl	Prozent
Manfred Knippel, GRÜNE, ÖDP, ZAG	89	7,52 %
Kathrin Steger, GRÜNE, ÖDP, ZAG	45	3,80 %
Michael Panocha, GRÜNE, ÖDP, ZAG	49	4,14 %
Petra Eich, GRÜNE, ÖDP, ZAG	61	5,16 %
Lukas Almitter, GRÜNE, ÖDP, ZAG	62	5,24 %
Sabine Pichler, GRÜNE, ÖDP, ZAG	45	3,80 %
Stefan Kowalka, GRÜNE, ÖDP, ZAG	72	6,09 %
Kathrin Schmitt-Valenca, GRÜNE, ÖDP, ZAG	35	2,96 %
Klaus Heym, GRÜNE, ÖDP, ZAG	30	2,54 %
SPD	957	17,06 %
Volker Zahn, SPD	75	7,84 %
Kirstin Reis, SPD	89	9,30 %
Daniel Schmitt, SPD	88	9,20 %
Andrea Schreck, SPD	73	7,63 %
Andre Sommer, SPD	86	8,99 %
Julia Baur, SPD	31	3,24 %
Hans-Jürgen Mengel, SPD	41	4,28 %
Edith Sommer, SPD	74	7,73 %
Werner Baur, SPD	42	4,39 %
Simon Reis, SPD	61	6,37 %
Marcus Scherf, SPD	31	3,24 %
Jens Jaklin, SPD	47	4,91 %
Dennis Wenda, SPD	24	2,51 %
Cemal Acig, SPD	25	2,61 %
Dirk Schneider, SPD	23	2,40 %
Benjamin Baur, SPD	31	3,24 %
Frank Cox, SPD	14	1,46 %
Wolfgang Dümig, SPD	37	3,87 %
Harald Strichirsch, SPD	43	4,49 %
Friedrich Weber, SPD	22	2,30 %
FWG	1.416	25,24 %
Anja Dissler, FWG	111	7,84 %
Markus Krebs, FWG	118	8,33 %
Jörg Kuhn, FWG	173	12,22 %
Petra Warmuth, FWG	72	5,08 %

	Anzahl	Prozent
Felix Trautmann, FWG	53	3,74 %
Karl-Heinz Müller, FWG	66	4,66 %
Elena Mühleck, FWG	78	5,51 %
Patrick Muschik, FWG	52	3,67 %
Maximilian Honeck, FWG	40	2,82 %
Johannes Müller, FWG	55	3,88 %
Alfred Sommer, FWG	145	10,24 %
Christiane Krause, FWG	53	3,74 %
Hubert Amrhein, FWG	51	3,60 %
Torsten Schüßler, FWG	39	2,75 %
Dilek Göloğlu, FWG	46	3,25 %
Lukas Diener, FWG	52	3,67 %
Gerald Ruis, FWG	40	2,82 %
Peter Pfeiffer, FWG	60	4,24 %
Andreas Schäffler, FWG	67	4,73 %
Mathias Eichner, FWG	45	3,18 %

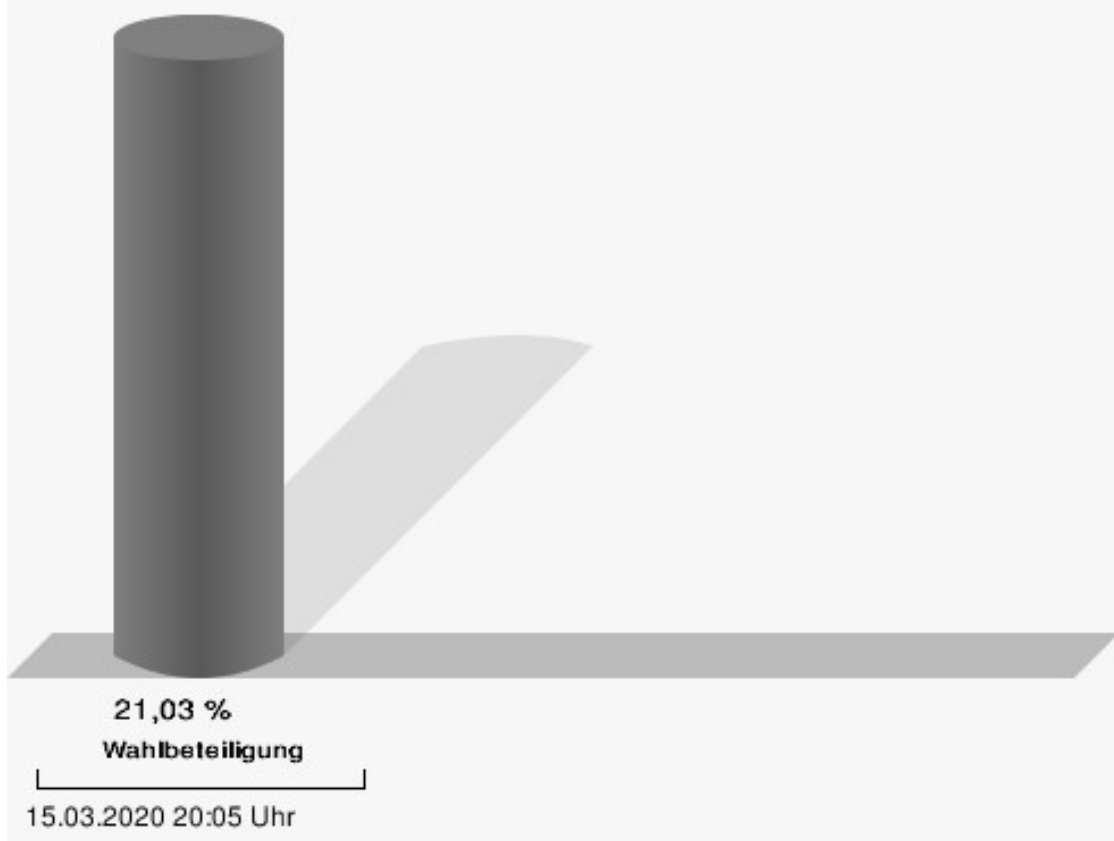


CSU = Christlich-Soziale Union in Bayern e.V.

GRÜNE, ÖDP, ZAG = BÜNDNIS 90/DIE GRÜNEN, Ökologisch-Demokratische-Partei, ZAG Zukunft Aktiv Gestalten Sulzbach-Soden-Dornau

SPD = Sozialdemokratische Partei Deutschlands

Wahlbeteiligung

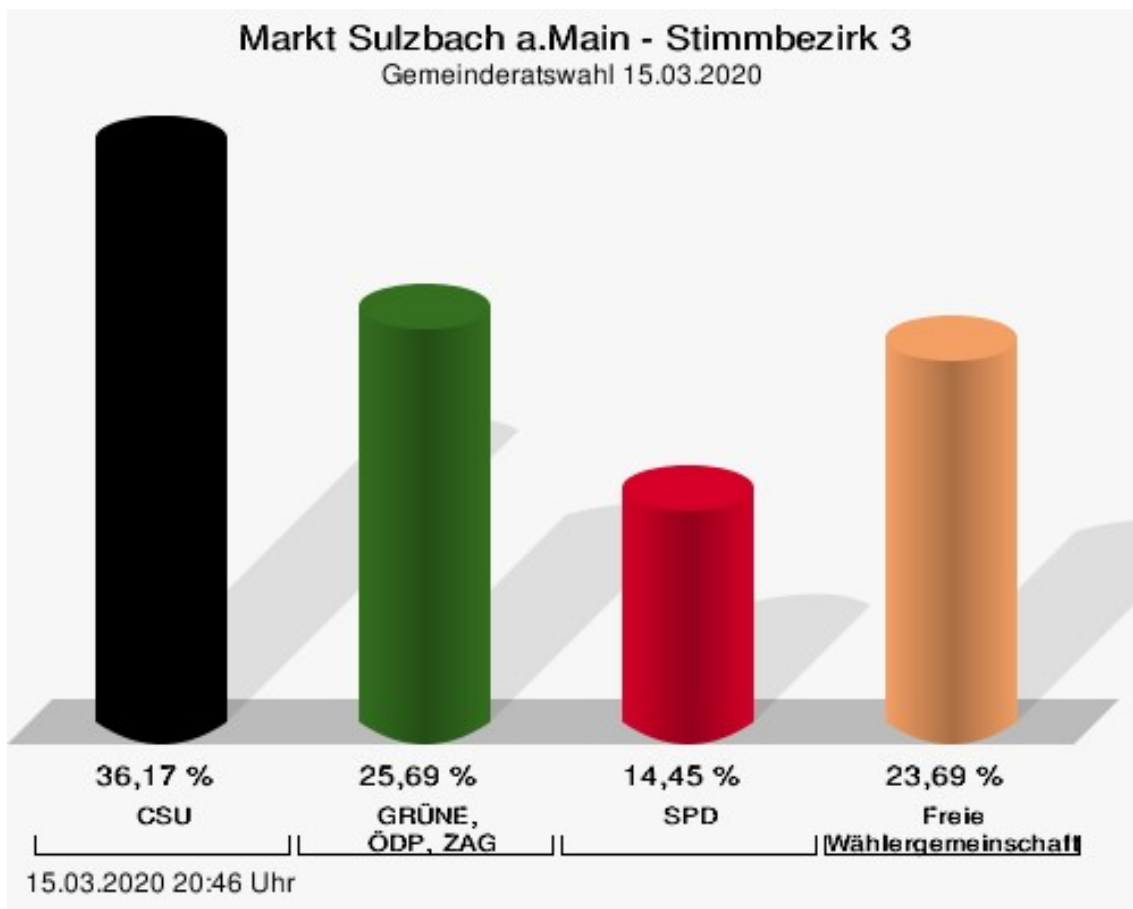


Stimmbezirk 3

	Anzahl	Prozent
CSU	2.050	36,17 %
Norbert Seitz, CSU	160	7,80 %
Antje Hennemann, CSU	149	7,27 %
Artur Hansl, CSU	103	5,02 %
Martin Fries, CSU	100	4,88 %
Andreas Hirsch, CSU	77	3,76 %
Christian Heßler, CSU	65	3,17 %
Paul Merz, CSU	119	5,80 %
Steffen Trautmann, CSU	120	5,85 %
Norbert Elbert, CSU	161	7,85 %
Susanne Schlett, CSU	80	3,90 %
Sabine Lemke, CSU	84	4,10 %
Konstantin Seitz, CSU	70	3,41 %
Anja Burkhart, CSU	55	2,68 %
Christine Colmar, CSU	74	3,61 %
Rainer Komander, CSU	109	5,32 %
Ernst Burger, CSU	77	3,76 %
Winfried Reis, CSU	94	4,59 %
Siegfried Gruber, CSU	87	4,24 %
Elmar Hefter, CSU	103	5,02 %
Dr. Rainer Vorberg, CSU	163	7,95 %
GRÜNE, ÖDP, ZAG	1.456	25,69 %
Andrea Heidel, GRÜNE, ÖDP, ZAG	141	9,68 %
Marco Schneider, GRÜNE, ÖDP, ZAG	100	6,87 %
Anna Bärenklau, GRÜNE, ÖDP, ZAG	107	7,35 %
Michael Linke, GRÜNE, ÖDP, ZAG	87	5,98 %
Nadine Wenzel-Väth, GRÜNE, ÖDP, ZAG	81	5,56 %
Alexander Heß, GRÜNE, ÖDP, ZAG	132	9,07 %
Silke Reim, GRÜNE, ÖDP, ZAG	60	4,12 %
Stefan Bachmann, GRÜNE, ÖDP, ZAG	64	4,40 %
Claudia Schott, GRÜNE, ÖDP, ZAG	56	3,85 %
Rolf Heesch, GRÜNE, ÖDP, ZAG	51	3,50 %
Ingeborg Baumgartl, GRÜNE, ÖDP, ZAG	57	3,91 %

	Anzahl	Prozent
Manfred Knippel, GRÜNE, ÖDP, ZAG	79	5,43 %
Kathrin Steger, GRÜNE, ÖDP, ZAG	39	2,68 %
Michael Panocha, GRÜNE, ÖDP, ZAG	49	3,37 %
Petra Eich, GRÜNE, ÖDP, ZAG	70	4,81 %
Lukas Almitter, GRÜNE, ÖDP, ZAG	79	5,43 %
Sabine Pichler, GRÜNE, ÖDP, ZAG	57	3,91 %
Stefan Kowalka, GRÜNE, ÖDP, ZAG	52	3,57 %
Kathrin Schmitt-Valenca, GRÜNE, ÖDP, ZAG	38	2,61 %
Klaus Heym, GRÜNE, ÖDP, ZAG	57	3,91 %
SPD	819	14,45 %
Volker Zahn, SPD	143	17,46 %
Kirstin Reis, SPD	51	6,23 %
Daniel Schmitt, SPD	89	10,87 %
Andrea Schreck, SPD	62	7,57 %
Andre Sommer, SPD	44	5,37 %
Julia Baur, SPD	21	2,56 %
Hans-Jürgen Mengel, SPD	23	2,81 %
Edith Sommer, SPD	45	5,49 %
Werner Baur, SPD	32	3,91 %
Simon Reis, SPD	52	6,35 %
Marcus Scherf, SPD	33	4,03 %
Jens Jaklin, SPD	30	3,66 %
Dennis Wenda, SPD	21	2,56 %
Cemal Acig, SPD	17	2,08 %
Dirk Schneider, SPD	26	3,17 %
Benjamin Baur, SPD	30	3,66 %
Frank Cox, SPD	17	2,08 %
Wolfgang Dümig, SPD	15	1,83 %
Harald Strichirsch, SPD	39	4,76 %
Friedrich Weber, SPD	29	3,54 %
FWG	1.343	23,69 %
Anja Dissler, FWG	106	7,89 %
Markus Krebs, FWG	133	9,90 %
Jörg Kuhn, FWG	152	11,32 %
Petra Warmuth, FWG	63	4,69 %

	Anzahl	Prozent
Felix Trautmann, FWG	69	5,14 %
Karl-Heinz Müller, FWG	60	4,47 %
Elena Mühleck, FWG	60	4,47 %
Patrick Muschik, FWG	49	3,65 %
Maximilian Honeck, FWG	44	3,28 %
Johannes Müller, FWG	44	3,28 %
Alfred Sommer, FWG	144	10,72 %
Christiane Krause, FWG	35	2,61 %
Hubert Amrhein, FWG	42	3,13 %
Torsten Schüßler, FWG	41	3,05 %
Dilek Göloğlu, FWG	48	3,57 %
Lukas Diener, FWG	59	4,39 %
Gerald Ruis, FWG	36	2,68 %
Peter Pfeiffer, FWG	49	3,65 %
Andreas Schäffler, FWG	73	5,44 %
Mathias Eichner, FWG	36	2,68 %

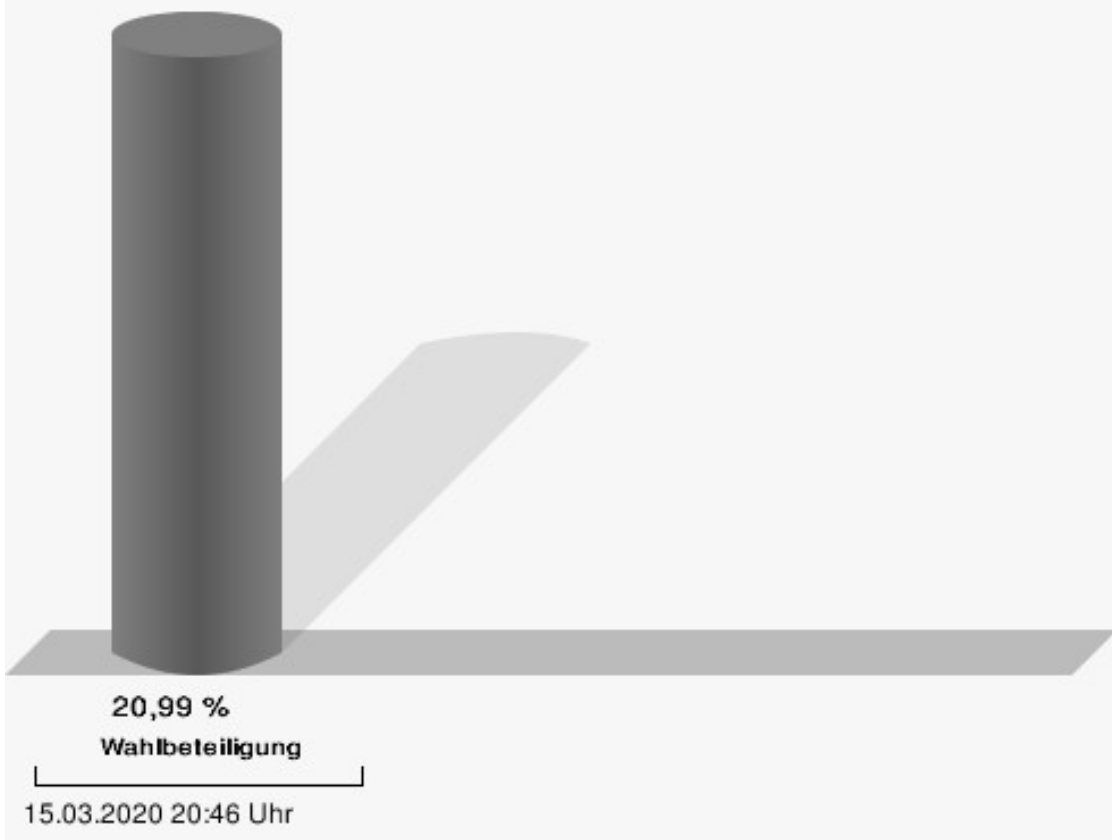


CSU = Christlich-Soziale Union in Bayern e.V.

GRÜNE, ÖDP, ZAG = BÜNDNIS 90/DIE GRÜNEN, Ökologisch-Demokratische-Partei, ZAG Zukunft Aktiv Gestalten Sulzbach-Soden-Dornau

SPD = Sozialdemokratische Partei Deutschlands

Wahlbeteiligung

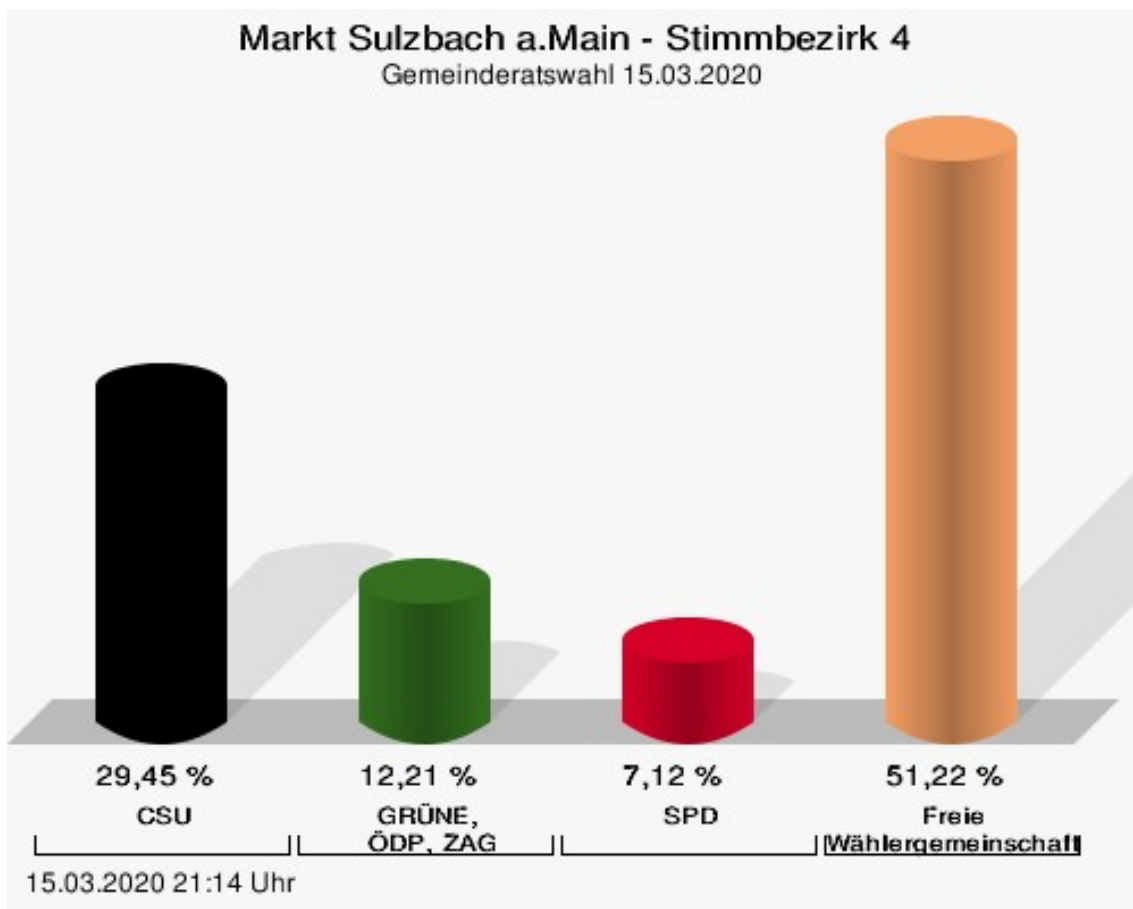


Stimmbezirk 4

	Anzahl	Prozent
CSU	1.513	29,45 %
Norbert Seitz, CSU	121	8,00 %
Antje Hennemann, CSU	79	5,22 %
Artur Hansl, CSU	44	2,91 %
Martin Fries, CSU	60	3,97 %
Andreas Hirsch, CSU	50	3,30 %
Christian Heßler, CSU	264	17,45 %
Paul Merz, CSU	45	2,97 %
Steffen Trautmann, CSU	58	3,83 %
Norbert Elbert, CSU	114	7,53 %
Susanne Schlett, CSU	36	2,38 %
Sabine Lemke, CSU	47	3,11 %
Konstantin Seitz, CSU	30	1,98 %
Anja Burkhart, CSU	25	1,65 %
Christine Colmar, CSU	24	1,59 %
Rainer Komander, CSU	29	1,92 %
Ernst Burger, CSU	29	1,92 %
Winfried Reis, CSU	42	2,78 %
Siegfried Gruber, CSU	29	1,92 %
Elmar Hefter, CSU	248	16,39 %
Dr. Rainer Vorberg, CSU	139	9,19 %
GRÜNE, ÖDP, ZAG	627	12,21 %
Andrea Heidel, GRÜNE, ÖDP, ZAG	44	7,02 %
Marco Schneider, GRÜNE, ÖDP, ZAG	43	6,86 %
Anna Bärenklau, GRÜNE, ÖDP, ZAG	43	6,86 %
Michael Linke, GRÜNE, ÖDP, ZAG	25	3,99 %
Nadine Wenzel-Väth, GRÜNE, ÖDP, ZAG	24	3,83 %
Alexander Heß, GRÜNE, ÖDP, ZAG	35	5,58 %
Silke Reim, GRÜNE, ÖDP, ZAG	24	3,83 %
Stefan Bachmann, GRÜNE, ÖDP, ZAG	39	6,22 %
Claudia Schott, GRÜNE, ÖDP, ZAG	42	6,70 %
Rolf Heesch, GRÜNE, ÖDP, ZAG	26	4,15 %
Ingeborg Baumgartl, GRÜNE, ÖDP, ZAG	43	6,86 %

	Anzahl	Prozent
Manfred Knippel, GRÜNE, ÖDP, ZAG	24	3,83 %
Kathrin Steger, GRÜNE, ÖDP, ZAG	22	3,51 %
Michael Panocha, GRÜNE, ÖDP, ZAG	23	3,67 %
Petra Eich, GRÜNE, ÖDP, ZAG	33	5,26 %
Lukas Almitter, GRÜNE, ÖDP, ZAG	37	5,90 %
Sabine Pichler, GRÜNE, ÖDP, ZAG	29	4,63 %
Stefan Kowalka, GRÜNE, ÖDP, ZAG	32	5,10 %
Kathrin Schmitt-Valenca, GRÜNE, ÖDP, ZAG	17	2,71 %
Klaus Heym, GRÜNE, ÖDP, ZAG	22	3,51 %
SPD	366	7,12 %
Volker Zahn, SPD	57	15,57 %
Kirstin Reis, SPD	14	3,83 %
Daniel Schmitt, SPD	27	7,38 %
Andrea Schreck, SPD	16	4,37 %
Andre Sommer, SPD	34	9,29 %
Julia Baur, SPD	9	2,46 %
Hans-Jürgen Mengel, SPD	5	1,37 %
Edith Sommer, SPD	20	5,46 %
Werner Baur, SPD	6	1,64 %
Simon Reis, SPD	30	8,20 %
Marcus Scherf, SPD	77	21,04 %
Jens Jaklin, SPD	5	1,37 %
Dennis Wenda, SPD	4	1,09 %
Cemal Acig, SPD	8	2,19 %
Dirk Schneider, SPD	12	3,28 %
Benjamin Baur, SPD	9	2,46 %
Frank Cox, SPD	4	1,09 %
Wolfgang Dümig, SPD	6	1,64 %
Harald Strichirsch, SPD	14	3,83 %
Friedrich Weber, SPD	9	2,46 %
FWG	2.631	51,22 %
Anja Dissler, FWG	442	16,80 %
Markus Krebs, FWG	133	5,06 %
Jörg Kuhn, FWG	134	5,09 %
Petra Warmuth, FWG	212	8,06 %

	Anzahl	Prozent
Felix Trautmann, FWG	44	1,67 %
Karl-Heinz Müller, FWG	371	14,10 %
Elena Mühleck, FWG	62	2,36 %
Patrick Muschik, FWG	280	10,64 %
Maximilian Honeck, FWG	28	1,06 %
Johannes Müller, FWG	203	7,72 %
Alfred Sommer, FWG	108	4,10 %
Christiane Krause, FWG	42	1,60 %
Hubert Amrhein, FWG	330	12,54 %
Torsten Schüßler, FWG	26	0,99 %
Dilek Göloğlu, FWG	37	1,41 %
Lukas Diener, FWG	21	0,80 %
Gerald Ruis, FWG	36	1,37 %
Peter Pfeiffer, FWG	48	1,82 %
Andreas Schäffler, FWG	27	1,03 %
Mathias Eichner, FWG	47	1,79 %

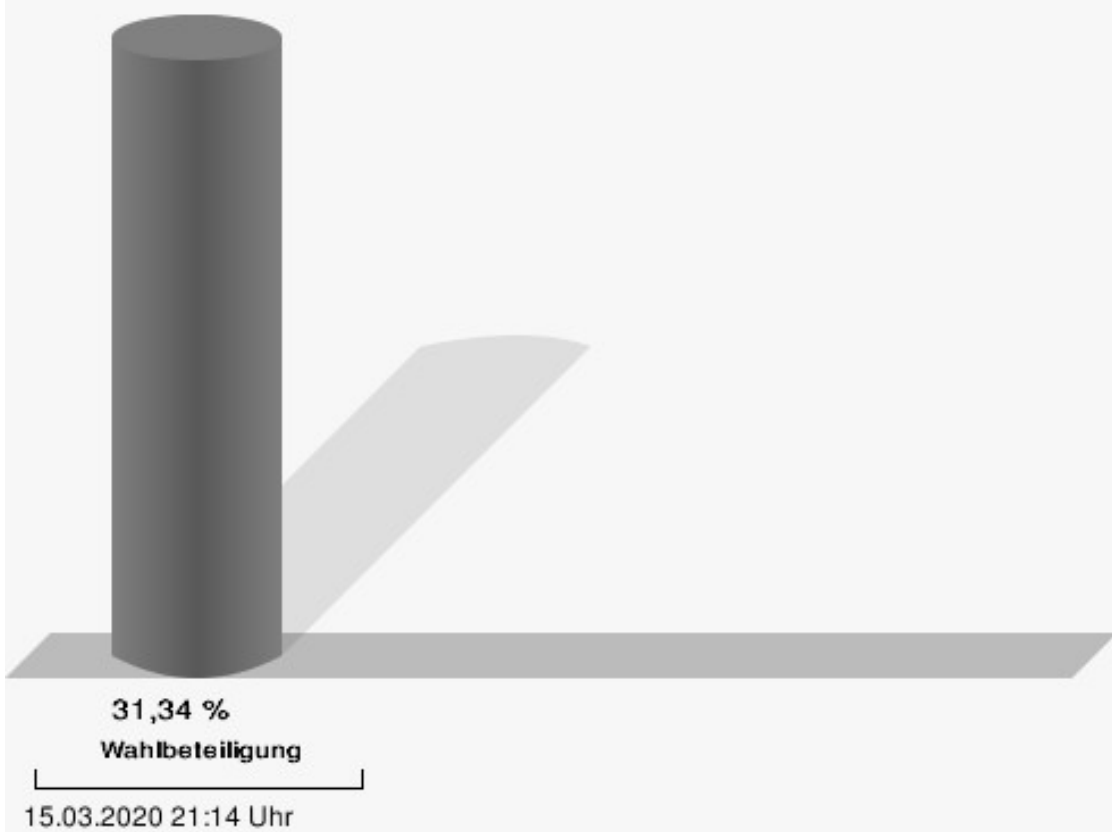


CSU = Christlich-Soziale Union in Bayern e.V.

GRÜNE, ÖDP, ZAG = BÜNDNIS 90/DIE GRÜNEN, Ökologisch-Demokratische-Partei, ZAG Zukunft Aktiv Gestalten Sulzbach-Soden-Dornau

SPD = Sozialdemokratische Partei Deutschlands

Wahlbeteiligung

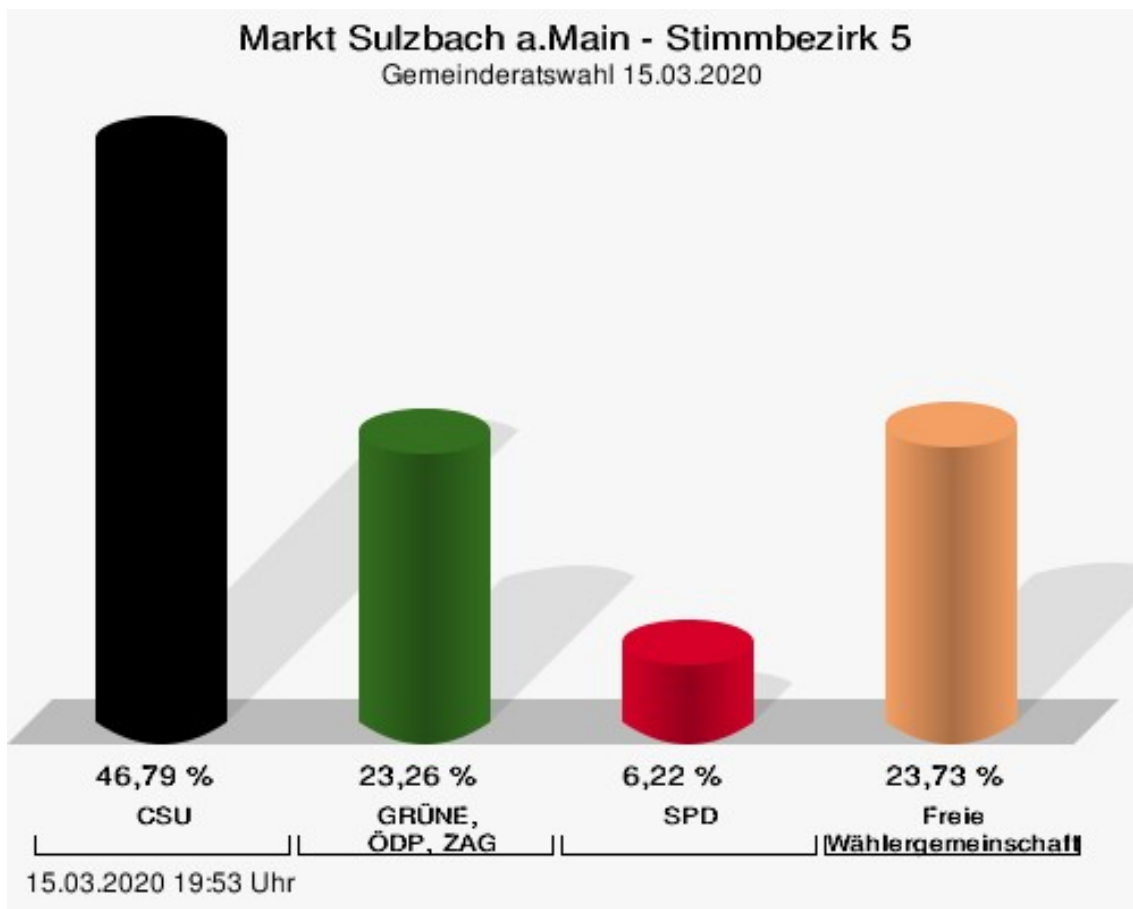


Stimmbezirk 5

	Anzahl	Prozent
CSU	684	46,79 %
Norbert Seitz, CSU	55	8,04 %
Antje Hennemann, CSU	44	6,43 %
Artur Hansl, CSU	16	2,34 %
Martin Fries, CSU	20	2,92 %
Andreas Hirsch, CSU	118	17,25 %
Christian Heßler, CSU	36	5,26 %
Paul Merz, CSU	21	3,07 %
Steffen Trautmann, CSU	49	7,16 %
Norbert Elbert, CSU	44	6,43 %
Susanne Schlett, CSU	14	2,05 %
Sabine Lemke, CSU	110	16,08 %
Konstantin Seitz, CSU	14	2,05 %
Anja Burkhart, CSU	8	1,17 %
Christine Colmar, CSU	10	1,46 %
Rainer Komander, CSU	24	3,51 %
Ernst Burger, CSU	5	0,73 %
Winfried Reis, CSU	19	2,78 %
Siegfried Gruber, CSU	9	1,32 %
Elmar Hefter, CSU	30	4,39 %
Dr. Rainer Vorberg, CSU	38	5,56 %
GRÜNE, ÖDP, ZAG	340	23,26 %
Andrea Heidel, GRÜNE, ÖDP, ZAG	24	7,06 %
Marco Schneider, GRÜNE, ÖDP, ZAG	84	24,71 %
Anna Bärenklau, GRÜNE, ÖDP, ZAG	14	4,12 %
Michael Linke, GRÜNE, ÖDP, ZAG	8	2,35 %
Nadine Wenzel-Väth, GRÜNE, ÖDP, ZAG	8	2,35 %
Alexander Heß, GRÜNE, ÖDP, ZAG	14	4,12 %
Silke Reim, GRÜNE, ÖDP, ZAG	12	3,53 %
Stefan Bachmann, GRÜNE, ÖDP, ZAG	10	2,94 %
Claudia Schott, GRÜNE, ÖDP, ZAG	17	5,00 %
Rolf Heesch, GRÜNE, ÖDP, ZAG	11	3,24 %
Ingeborg Baumgartl, GRÜNE, ÖDP, ZAG	18	5,29 %

	Anzahl	Prozent
Manfred Knippel, GRÜNE, ÖDP, ZAG	17	5,00 %
Kathrin Steger, GRÜNE, ÖDP, ZAG	8	2,35 %
Michael Panocha, GRÜNE, ÖDP, ZAG	11	3,24 %
Petra Eich, GRÜNE, ÖDP, ZAG	14	4,12 %
Lukas Almitter, GRÜNE, ÖDP, ZAG	22	6,47 %
Sabine Pichler, GRÜNE, ÖDP, ZAG	13	3,82 %
Stefan Kowalka, GRÜNE, ÖDP, ZAG	14	4,12 %
Kathrin Schmitt-Valenca, GRÜNE, ÖDP, ZAG	10	2,94 %
Klaus Heym, GRÜNE, ÖDP, ZAG	11	3,24 %
SPD	91	6,22 %
Volker Zahn, SPD	12	13,19 %
Kirstin Reis, SPD	2	2,20 %
Daniel Schmitt, SPD	11	12,09 %
Andrea Schreck, SPD	7	7,69 %
Andre Sommer, SPD	8	8,79 %
Julia Baur, SPD	4	4,40 %
Hans-Jürgen Mengel, SPD	8	8,79 %
Edith Sommer, SPD	7	7,69 %
Werner Baur, SPD	4	4,40 %
Simon Reis, SPD	7	7,69 %
Marcus Scherf, SPD	1	1,10 %
Jens Jaklin, SPD	3	3,30 %
Dennis Wenda, SPD	1	1,10 %
Cemal Acig, SPD	3	3,30 %
Dirk Schneider, SPD	2	2,20 %
Benjamin Baur, SPD	4	4,40 %
Frank Cox, SPD	1	1,10 %
Wolfgang Dümig, SPD	1	1,10 %
Harald Strichirsch, SPD	4	4,40 %
Friedrich Weber, SPD	1	1,10 %
FWG	347	23,73 %
Anja Dissler, FWG	41	11,82 %
Markus Krebs, FWG	32	9,22 %
Jörg Kuhn, FWG	40	11,53 %
Petra Warmuth, FWG	18	5,19 %

	Anzahl	Prozent
Felix Trautmann, FWG	6	1,73 %
Karl-Heinz Müller, FWG	24	6,92 %
Elena Mühleck, FWG	11	3,17 %
Patrick Muschik, FWG	5	1,44 %
Maximilian Honeck, FWG	49	14,12 %
Johannes Müller, FWG	6	1,73 %
Alfred Sommer, FWG	45	12,97 %
Christiane Krause, FWG	6	1,73 %
Hubert Amrhein, FWG	12	3,46 %
Torsten Schüßler, FWG	2	0,58 %
Dilek Göloğlu, FWG	14	4,03 %
Lukas Diener, FWG	8	2,31 %
Gerald Ruis, FWG	1	0,29 %
Peter Pfeiffer, FWG	9	2,59 %
Andreas Schäffler, FWG	9	2,59 %
Mathias Eichner, FWG	9	2,59 %




CSU = Christlich-Soziale Union in Bayern e.V.

GRÜNE, ÖDP, ZAG = BÜNDNIS 90/DIE GRÜNEN, Ökologisch-Demokratische-Partei, ZAG Zukunft Aktiv Gestalten Sulzbach-Soden-Dornau

SPD = Sozialdemokratische Partei Deutschlands

Wahlbeteiligung

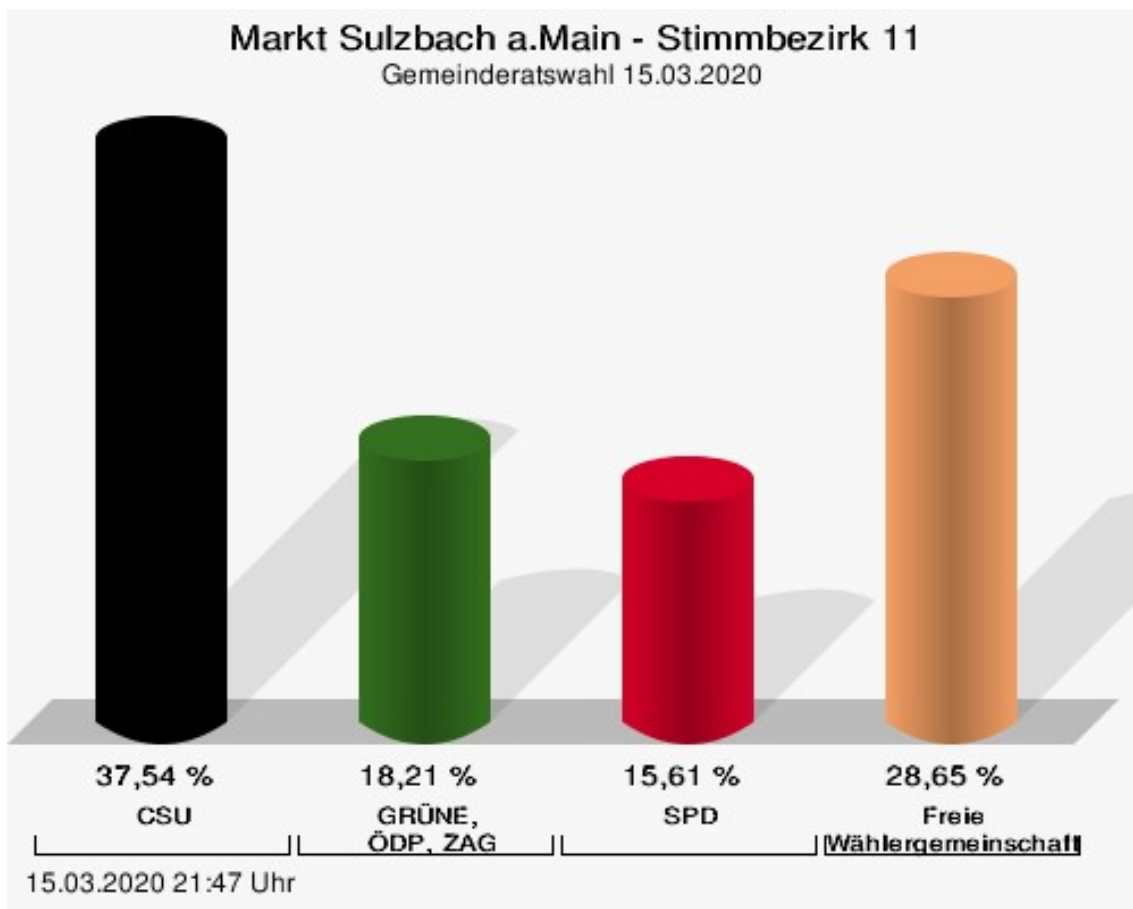


Stimmbezirk 11

	Anzahl	Prozent
CSU	4.218	37,54 %
Norbert Seitz, CSU	515	12,21 %
Antje Hennemann, CSU	239	5,67 %
Artur Hansl, CSU	283	6,71 %
Martin Fries, CSU	204	4,84 %
Andreas Hirsch, CSU	185	4,39 %
Christian Heßler, CSU	189	4,48 %
Paul Merz, CSU	181	4,29 %
Steffen Trautmann, CSU	265	6,28 %
Norbert Elbert, CSU	386	9,15 %
Susanne Schlett, CSU	108	2,56 %
Sabine Lemke, CSU	168	3,98 %
Konstantin Seitz, CSU	157	3,72 %
Anja Burkhart, CSU	90	2,13 %
Christine Colmar, CSU	74	1,75 %
Rainer Komander, CSU	102	2,42 %
Ernst Burger, CSU	123	2,92 %
Winfried Reis, CSU	128	3,03 %
Siegfried Gruber, CSU	107	2,54 %
Elmar Hefter, CSU	292	6,92 %
Dr. Rainer Vorberg, CSU	422	10,00 %
GRÜNE, ÖDP, ZAG	2.046	18,21 %
Andrea Heidel, GRÜNE, ÖDP, ZAG	182	8,90 %
Marco Schneider, GRÜNE, ÖDP, ZAG	150	7,33 %
Anna Bärenklau, GRÜNE, ÖDP, ZAG	160	7,82 %
Michael Linke, GRÜNE, ÖDP, ZAG	102	4,99 %
Nadine Wenzel-Väth, GRÜNE, ÖDP, ZAG	89	4,35 %
Alexander Heß, GRÜNE, ÖDP, ZAG	203	9,92 %
Silke Reim, GRÜNE, ÖDP, ZAG	75	3,67 %
Stefan Bachmann, GRÜNE, ÖDP, ZAG	66	3,23 %
Claudia Schott, GRÜNE, ÖDP, ZAG	65	3,18 %
Rolf Heesch, GRÜNE, ÖDP, ZAG	62	3,03 %
Ingeborg Baumgartl, GRÜNE, ÖDP, ZAG	111	5,43 %

	Anzahl	Prozent
Manfred Knippel, GRÜNE, ÖDP, ZAG	135	6,60 %
Kathrin Steger, GRÜNE, ÖDP, ZAG	47	2,30 %
Michael Panocha, GRÜNE, ÖDP, ZAG	75	3,67 %
Petra Eich, GRÜNE, ÖDP, ZAG	68	3,32 %
Lukas Almitter, GRÜNE, ÖDP, ZAG	177	8,65 %
Sabine Pichler, GRÜNE, ÖDP, ZAG	74	3,62 %
Stefan Kowalka, GRÜNE, ÖDP, ZAG	75	3,67 %
Kathrin Schmitt-Valenca, GRÜNE, ÖDP, ZAG	53	2,59 %
Klaus Heym, GRÜNE, ÖDP, ZAG	77	3,76 %
SPD	1.754	15,61 %
Volker Zahn, SPD	422	24,06 %
Kirstin Reis, SPD	119	6,78 %
Daniel Schmitt, SPD	180	10,26 %
Andrea Schreck, SPD	111	6,33 %
Andre Sommer, SPD	172	9,81 %
Julia Baur, SPD	24	1,37 %
Hans-Jürgen Mengel, SPD	76	4,33 %
Edith Sommer, SPD	108	6,16 %
Werner Baur, SPD	73	4,16 %
Simon Reis, SPD	90	5,13 %
Marcus Scherf, SPD	38	2,17 %
Jens Jaklin, SPD	54	3,08 %
Dennis Wenda, SPD	16	0,91 %
Cemal Acig, SPD	30	1,71 %
Dirk Schneider, SPD	29	1,65 %
Benjamin Baur, SPD	39	2,22 %
Frank Cox, SPD	9	0,51 %
Wolfgang Dümig, SPD	22	1,25 %
Harald Strichirsch, SPD	86	4,90 %
Friedrich Weber, SPD	56	3,19 %
FWG	3.219	28,65 %
Anja Dissler, FWG	290	9,01 %
Markus Krebs, FWG	218	6,77 %
Jörg Kuhn, FWG	504	15,66 %
Petra Warmuth, FWG	152	4,72 %

	Anzahl	Prozent
Felix Trautmann, FWG	92	2,86 %
Karl-Heinz Müller, FWG	187	5,81 %
Elena Mühleck, FWG	157	4,88 %
Patrick Muschik, FWG	149	4,63 %
Maximilian Honeck, FWG	74	2,30 %
Johannes Müller, FWG	90	2,80 %
Alfred Sommer, FWG	425	13,20 %
Christiane Krause, FWG	65	2,02 %
Hubert Amrhein, FWG	155	4,82 %
Torsten Schüßler, FWG	62	1,93 %
Dilek Göloğlu, FWG	69	2,14 %
Lukas Diener, FWG	108	3,36 %
Gerald Ruis, FWG	69	2,14 %
Peter Pfeiffer, FWG	87	2,70 %
Andreas Schäffler, FWG	190	5,90 %
Mathias Eichner, FWG	76	2,36 %



CSU = Christlich-Soziale Union in Bayern e.V.

GRÜNE, ÖDP, ZAG = BÜNDNIS 90/DIE GRÜNEN, Ökologisch-Demokratische-Partei, ZAG Zukunft Aktiv Gestalten Sulzbach-Soden-Dornau

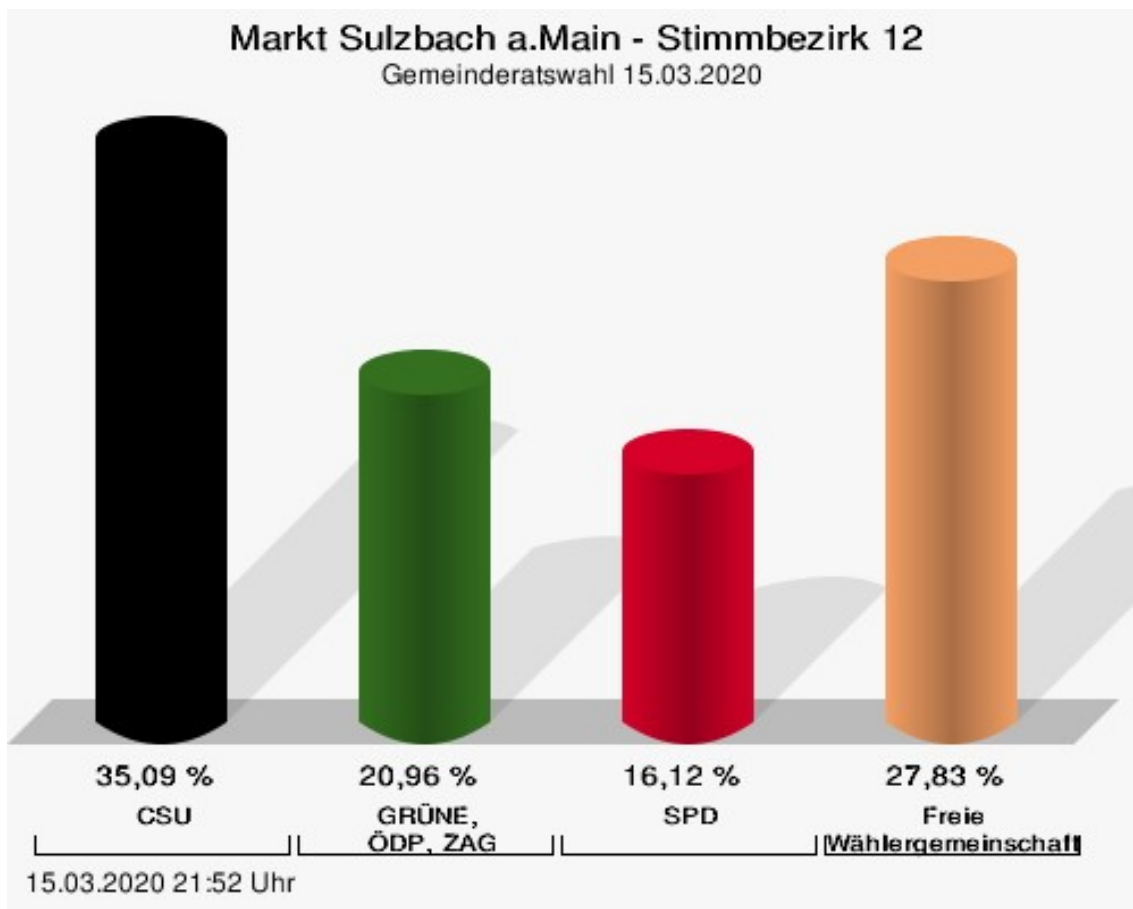
SPD = Sozialdemokratische Partei Deutschlands

Stimmbezirk 12

	Anzahl	Prozent
CSU	3.977	35,09 %
Norbert Seitz, CSU	499	12,55 %
Antje Hennemann, CSU	248	6,24 %
Artur Hansl, CSU	275	6,91 %
Martin Fries, CSU	224	5,63 %
Andreas Hirsch, CSU	153	3,85 %
Christian Heßler, CSU	204	5,13 %
Paul Merz, CSU	206	5,18 %
Steffen Trautmann, CSU	212	5,33 %
Norbert Elbert, CSU	332	8,35 %
Susanne Schlett, CSU	79	1,99 %
Sabine Lemke, CSU	182	4,58 %
Konstantin Seitz, CSU	101	2,54 %
Anja Burkhart, CSU	66	1,66 %
Christine Colmar, CSU	62	1,56 %
Rainer Komander, CSU	136	3,42 %
Ernst Burger, CSU	133	3,34 %
Winfried Reis, CSU	143	3,60 %
Siegfried Gruber, CSU	108	2,72 %
Elmar Hefter, CSU	223	5,61 %
Dr. Rainer Vorberg, CSU	391	9,83 %
GRÜNE, ÖDP, ZAG	2.375	20,96 %
Andrea Heidel, GRÜNE, ÖDP, ZAG	221	9,31 %
Marco Schneider, GRÜNE, ÖDP, ZAG	166	6,99 %
Anna Bärenklau, GRÜNE, ÖDP, ZAG	145	6,11 %
Michael Linke, GRÜNE, ÖDP, ZAG	106	4,46 %
Nadine Wenzel-Väth, GRÜNE, ÖDP, ZAG	117	4,93 %
Alexander Heß, GRÜNE, ÖDP, ZAG	300	12,63 %
Silke Reim, GRÜNE, ÖDP, ZAG	68	2,86 %
Stefan Bachmann, GRÜNE, ÖDP, ZAG	72	3,03 %
Claudia Schott, GRÜNE, ÖDP, ZAG	76	3,20 %
Rolf Heesch, GRÜNE, ÖDP, ZAG	78	3,28 %
Ingeborg Baumgartl, GRÜNE, ÖDP, ZAG	100	4,21 %

	Anzahl	Prozent
Manfred Knippel, GRÜNE, ÖDP, ZAG	187	7,87 %
Kathrin Steger, GRÜNE, ÖDP, ZAG	61	2,57 %
Michael Panocha, GRÜNE, ÖDP, ZAG	97	4,08 %
Petra Eich, GRÜNE, ÖDP, ZAG	77	3,24 %
Lukas Almitter, GRÜNE, ÖDP, ZAG	192	8,08 %
Sabine Pichler, GRÜNE, ÖDP, ZAG	74	3,12 %
Stefan Kowalka, GRÜNE, ÖDP, ZAG	101	4,25 %
Kathrin Schmitt-Valenca, GRÜNE, ÖDP, ZAG	45	1,89 %
Klaus Heym, GRÜNE, ÖDP, ZAG	92	3,87 %
SPD	1.827	16,12 %
Volker Zahn, SPD	341	18,66 %
Kirstin Reis, SPD	140	7,66 %
Daniel Schmitt, SPD	193	10,56 %
Andrea Schreck, SPD	151	8,26 %
Andre Sommer, SPD	203	11,11 %
Julia Baur, SPD	29	1,59 %
Hans-Jürgen Mengel, SPD	72	3,94 %
Edith Sommer, SPD	111	6,08 %
Werner Baur, SPD	87	4,76 %
Simon Reis, SPD	71	3,89 %
Marcus Scherf, SPD	55	3,01 %
Jens Jaklin, SPD	42	2,30 %
Dennis Wenda, SPD	15	0,82 %
Cemal Acig, SPD	31	1,70 %
Dirk Schneider, SPD	38	2,08 %
Benjamin Baur, SPD	47	2,57 %
Frank Cox, SPD	20	1,09 %
Wolfgang Dümig, SPD	23	1,26 %
Harald Strichirsch, SPD	82	4,49 %
Friedrich Weber, SPD	76	4,16 %
FWG	3.154	27,83 %
Anja Dissler, FWG	357	11,32 %
Markus Krebs, FWG	282	8,94 %
Jörg Kuhn, FWG	432	13,70 %
Petra Warmuth, FWG	192	6,09 %

	Anzahl	Prozent
Felix Trautmann, FWG	75	2,38 %
Karl-Heinz Müller, FWG	207	6,56 %
Elena Mühleck, FWG	119	3,77 %
Patrick Muschik, FWG	129	4,09 %
Maximilian Honeck, FWG	54	1,71 %
Johannes Müller, FWG	120	3,80 %
Alfred Sommer, FWG	490	15,54 %
Christiane Krause, FWG	53	1,68 %
Hubert Amrhein, FWG	154	4,88 %
Torsten Schüßler, FWG	57	1,81 %
Dilek Göloğlu, FWG	48	1,52 %
Lukas Diener, FWG	49	1,55 %
Gerald Ruis, FWG	45	1,43 %
Peter Pfeiffer, FWG	101	3,20 %
Andreas Schäffler, FWG	126	3,99 %
Mathias Eichner, FWG	64	2,03 %



CSU = Christlich-Soziale Union in Bayern e.V.

GRÜNE, ÖDP, ZAG = BÜNDNIS 90/DIE GRÜNEN, Ökologisch-Demokratische-Partei, ZAG Zukunft Aktiv Gestalten Sulzbach-Soden-Dornau

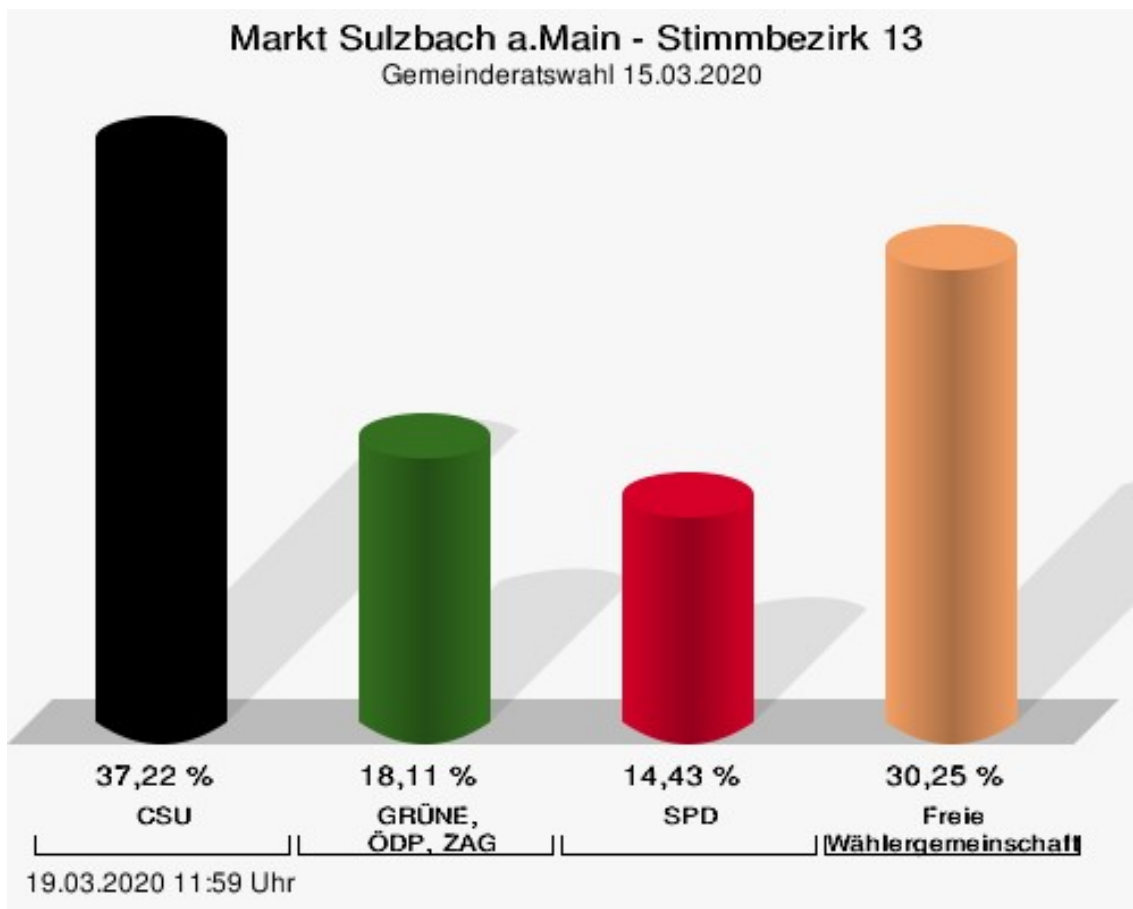
SPD = Sozialdemokratische Partei Deutschlands

Stimmbezirk 13

	Anzahl	Prozent
CSU	4.084	37,22 %
Norbert Seitz, CSU	463	11,34 %
Antje Hennemann, CSU	259	6,34 %
Artur Hansl, CSU	259	6,34 %
Martin Fries, CSU	189	4,63 %
Andreas Hirsch, CSU	194	4,75 %
Christian Heßler, CSU	254	6,22 %
Paul Merz, CSU	176	4,31 %
Steffen Trautmann, CSU	201	4,92 %
Norbert Elbert, CSU	294	7,20 %
Susanne Schlett, CSU	101	2,47 %
Sabine Lemke, CSU	213	5,22 %
Konstantin Seitz, CSU	100	2,45 %
Anja Burkhart, CSU	67	1,64 %
Christine Colmar, CSU	64	1,57 %
Rainer Komander, CSU	147	3,60 %
Ernst Burger, CSU	85	2,08 %
Winfried Reis, CSU	156	3,82 %
Siegfried Gruber, CSU	103	2,52 %
Elmar Hefter, CSU	322	7,88 %
Dr. Rainer Vorberg, CSU	437	10,70 %
GRÜNE, ÖDP, ZAG	1.987	18,11 %
Andrea Heidel, GRÜNE, ÖDP, ZAG	172	8,66 %
Marco Schneider, GRÜNE, ÖDP, ZAG	131	6,59 %
Anna Bärenklau, GRÜNE, ÖDP, ZAG	113	5,69 %
Michael Linke, GRÜNE, ÖDP, ZAG	89	4,48 %
Nadine Wenzel-Väth, GRÜNE, ÖDP, ZAG	77	3,88 %
Alexander Heß, GRÜNE, ÖDP, ZAG	181	9,11 %
Silke Reim, GRÜNE, ÖDP, ZAG	58	2,92 %
Stefan Bachmann, GRÜNE, ÖDP, ZAG	63	3,17 %
Claudia Schott, GRÜNE, ÖDP, ZAG	88	4,43 %
Rolf Heesch, GRÜNE, ÖDP, ZAG	66	3,32 %
Ingeborg Baumgartl, GRÜNE, ÖDP, ZAG	89	4,48 %

	Anzahl	Prozent
Manfred Knippel, GRÜNE, ÖDP, ZAG	110	5,54 %
Kathrin Steger, GRÜNE, ÖDP, ZAG	43	2,16 %
Michael Panocha, GRÜNE, ÖDP, ZAG	90	4,53 %
Petra Eich, GRÜNE, ÖDP, ZAG	73	3,67 %
Lukas Almitter, GRÜNE, ÖDP, ZAG	202	10,17 %
Sabine Pichler, GRÜNE, ÖDP, ZAG	101	5,08 %
Stefan Kowalka, GRÜNE, ÖDP, ZAG	92	4,63 %
Kathrin Schmitt-Valenca, GRÜNE, ÖDP, ZAG	53	2,67 %
Klaus Heym, GRÜNE, ÖDP, ZAG	96	4,83 %
SPD	1.583	14,43 %
Volker Zahn, SPD	251	15,86 %
Kirstin Reis, SPD	128	8,09 %
Daniel Schmitt, SPD	179	11,31 %
Andrea Schreck, SPD	120	7,58 %
Andre Sommer, SPD	188	11,88 %
Julia Baur, SPD	38	2,40 %
Hans-Jürgen Mengel, SPD	34	2,15 %
Edith Sommer, SPD	107	6,76 %
Werner Baur, SPD	75	4,74 %
Simon Reis, SPD	113	7,14 %
Marcus Scherf, SPD	58	3,66 %
Jens Jaklin, SPD	42	2,65 %
Dennis Wenda, SPD	10	0,63 %
Cemal Acig, SPD	20	1,26 %
Dirk Schneider, SPD	24	1,52 %
Benjamin Baur, SPD	31	1,96 %
Frank Cox, SPD	13	0,82 %
Wolfgang Dümig, SPD	14	0,88 %
Harald Strichirsch, SPD	103	6,51 %
Friedrich Weber, SPD	35	2,21 %
FWG	3.320	30,25 %
Anja Dissler, FWG	374	11,27 %
Markus Krebs, FWG	250	7,53 %
Jörg Kuhn, FWG	377	11,36 %
Petra Warmuth, FWG	181	5,45 %

	Anzahl	Prozent
Felix Trautmann, FWG	106	3,19 %
Karl-Heinz Müller, FWG	268	8,07 %
Elena Mühleck, FWG	139	4,19 %
Patrick Muschik, FWG	135	4,07 %
Maximilian Honeck, FWG	70	2,11 %
Johannes Müller, FWG	124	3,73 %
Alfred Sommer, FWG	439	13,22 %
Christiane Krause, FWG	86	2,59 %
Hubert Amrhein, FWG	223	6,72 %
Torsten Schüßler, FWG	47	1,42 %
Dilek Göloğlu, FWG	96	2,89 %
Lukas Diener, FWG	72	2,17 %
Gerald Ruis, FWG	46	1,39 %
Peter Pfeiffer, FWG	90	2,71 %
Andreas Schäffler, FWG	139	4,19 %
Mathias Eichner, FWG	58	1,75 %



CSU = Christlich-Soziale Union in Bayern e.V.

GRÜNE, ÖDP, ZAG = BÜNDNIS 90/DIE GRÜNEN, Ökologisch-Demokratische-Partei, ZAG Zukunft Aktiv Gestalten Sulzbach-Soden-Dornau

SPD = Sozialdemokratische Partei Deutschlands

Übersicht Stimmbezirke

Zusammenstellung der Ergebnisse nach Stimmbezirken

Stimmbezirk	Stand	Wahlberechtigte	Wähler/innen	CSU	GRÜNE, ÖDP, ZAG	SPD	FWG
Stimmbezirk 1	eingegangen	1.542	17,64 %	37,88 %	23,26 %	14,68 %	24,17 %
Stimmbezirk 2	eingegangen	1.517	21,03 %	36,61 %	21,09 %	17,06 %	25,24 %
Stimmbezirk 3	eingegangen	1.515	20,99 %	36,17 %	25,69 %	14,45 %	23,69 %
Stimmbezirk 4	eingegangen	970	31,34 %	29,45 %	12,21 %	7,12 %	51,22 %
Stimmbezirk 5	eingegangen	266	33,08 %	46,79 %	23,26 %	6,22 %	23,73 %
Stimmbezirk 11	eingegangen	0		37,54 %	18,21 %	15,61 %	28,65 %
Stimmbezirk 12	eingegangen	0		35,09 %	20,96 %	16,12 %	27,83 %
Stimmbezirk 13	eingegangen	0		37,22 %	18,11 %	14,43 %	30,25 %
Markt Sulzbach a.Main	8 von 8	5.810	53,58 %	36,28 %	19,79 %	14,41 %	29,52 %