

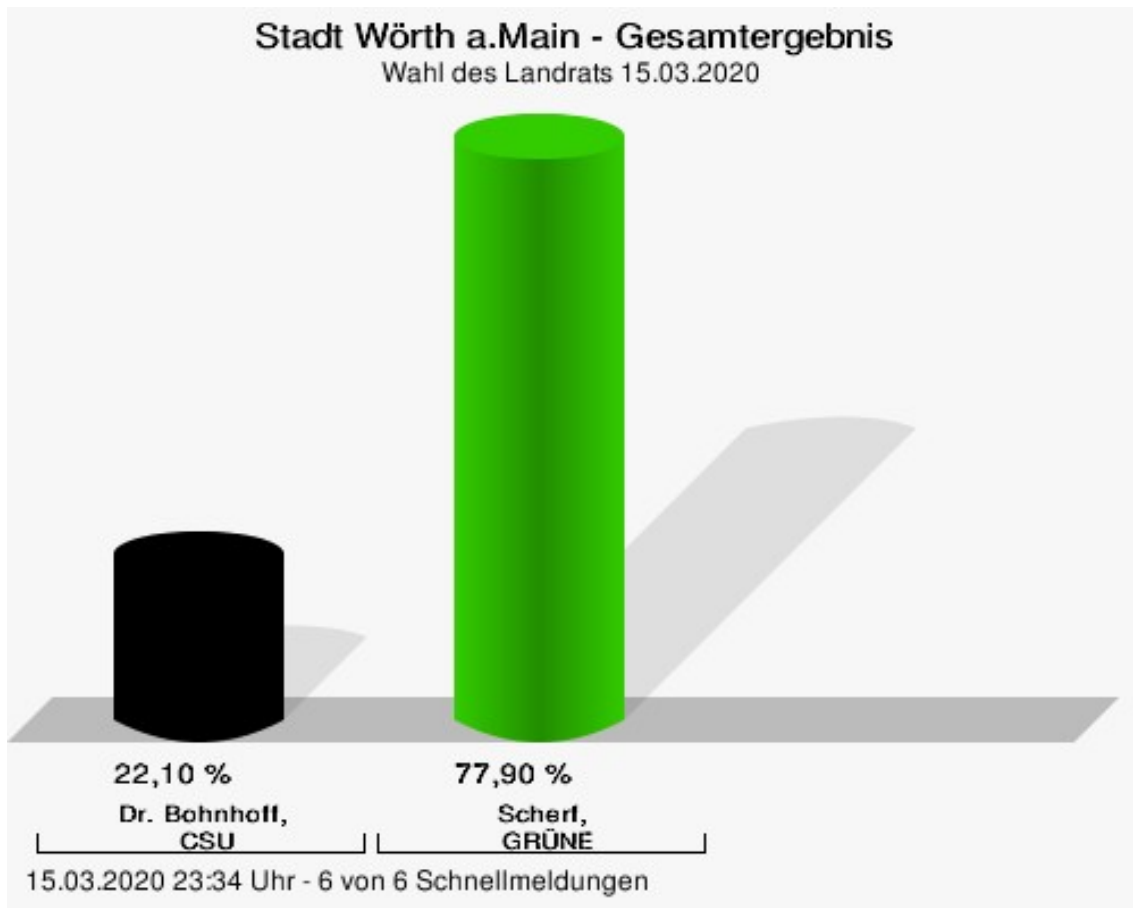
Wahlbuch
Kommunalwahlen
15.03.2020
Stadt Wörth a.Main
Herausgegeben am 01.04.2020

Inhaltsverzeichnis

Wahl des Landrats	1
Stadt Wörth a.Main	1
Stimmbezirke	3
Wörth-Ost	3
Neu-Wörth	5
Wörth-West	7
Briefwahl 0011	9
Briefwahl 0012	10
Briefwahl 0013	11
Übersicht Stimmbezirke	12
Wahl des Kreistags	13
Stadt Wörth a.Main	13
Stimmbezirke	27
Wörth-Ost	27
Neu-Wörth	41
Wörth-West	55
Briefwahl 0011	69
Briefwahl 0012	82
Briefwahl 0013	95
Übersicht Stimmbezirke	108
Wahl des Stadtrats	109
Stadt Wörth a.Main	109
Stimmbezirke	112
Wörth-Ost	112
Neu-Wörth	115
Wörth-West	118
Briefwahl 0011	121
Briefwahl 0012	123
Briefwahl 0013	125
Übersicht Stimmbezirke	127
Wahl des ersten Bürgermeisters	128
Stadt Wörth a.Main	128
Stimmbezirke	130
Wörth-Ost	130
Neu-Wörth	132
Wörth-West	134
Briefwahl 0011	136
Briefwahl 0012	137
Briefwahl 0013	138
Übersicht Stimmbezirke	139


Wahl des Landrats Stadt Wörth a.Main

	Anzahl	Prozent
Dr. Bohnhoff, CSU	487	22,10 %
Scherf, GRÜNE	1.717	77,90 %



Dr. Bohnhoff, CSU = Dr. Bohnhoff, Christlich-Soziale Union in Bayern e.V.
Scherf, GRÜNE = Scherf, BÜNDNIS 90/DIE GRÜNEN

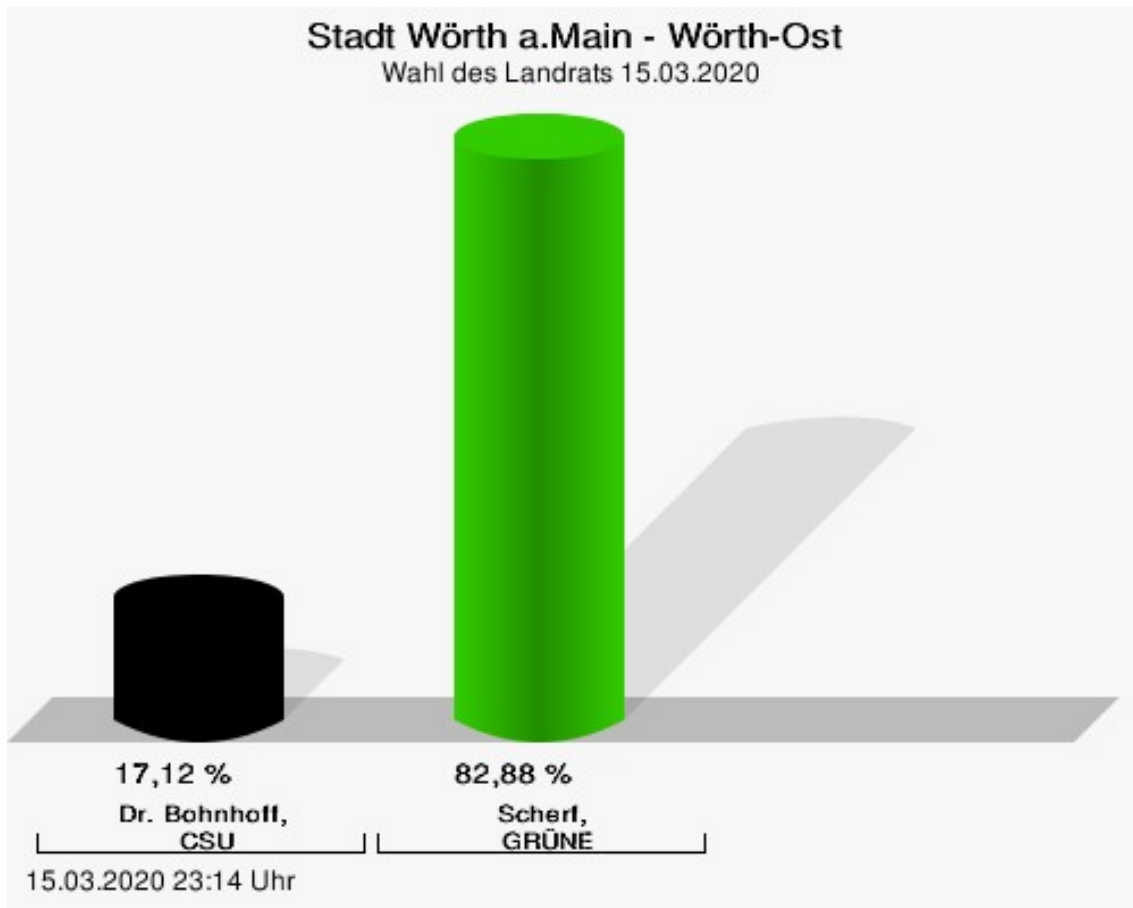
Wahlbeteiligung



15.03.2020 23:34 Uhr - 6 von 6 Schnellmeldungen

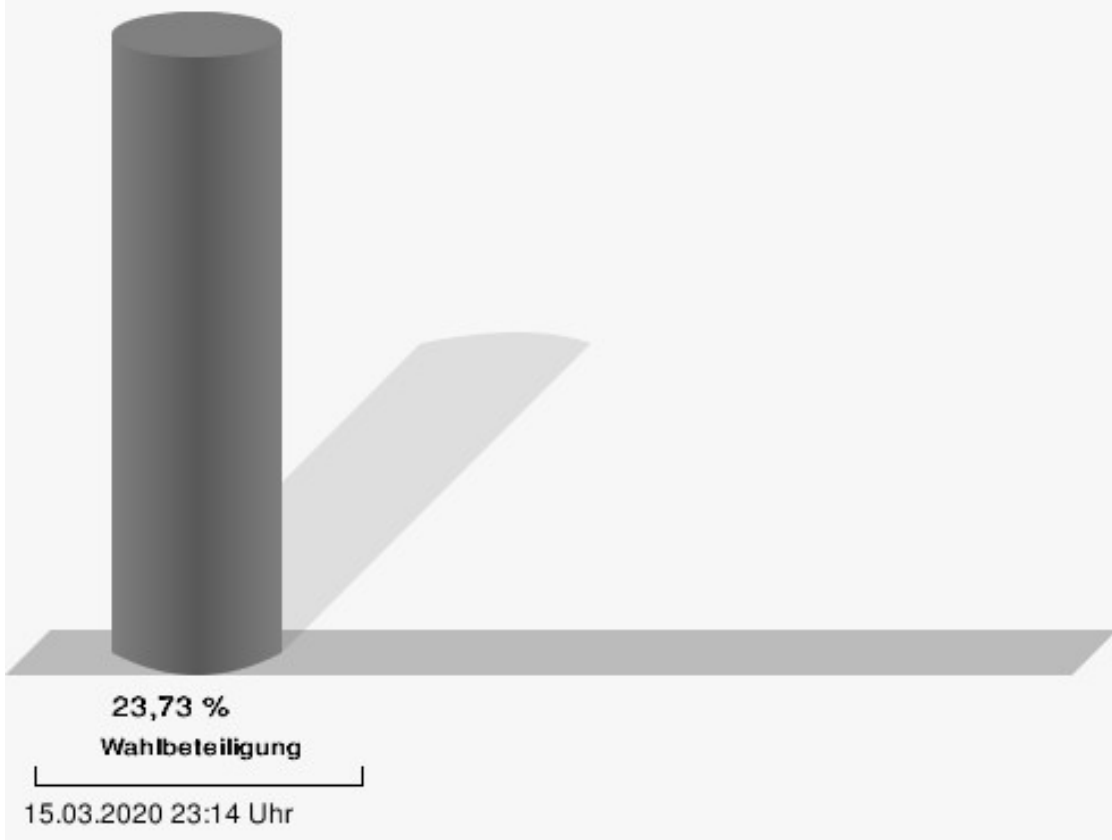
Stimmbezirke Wörth-Ost

	Anzahl	Prozent
Dr. Bohnhoff, CSU	44	17,12 %
Scherf, GRÜNE	213	82,88 %



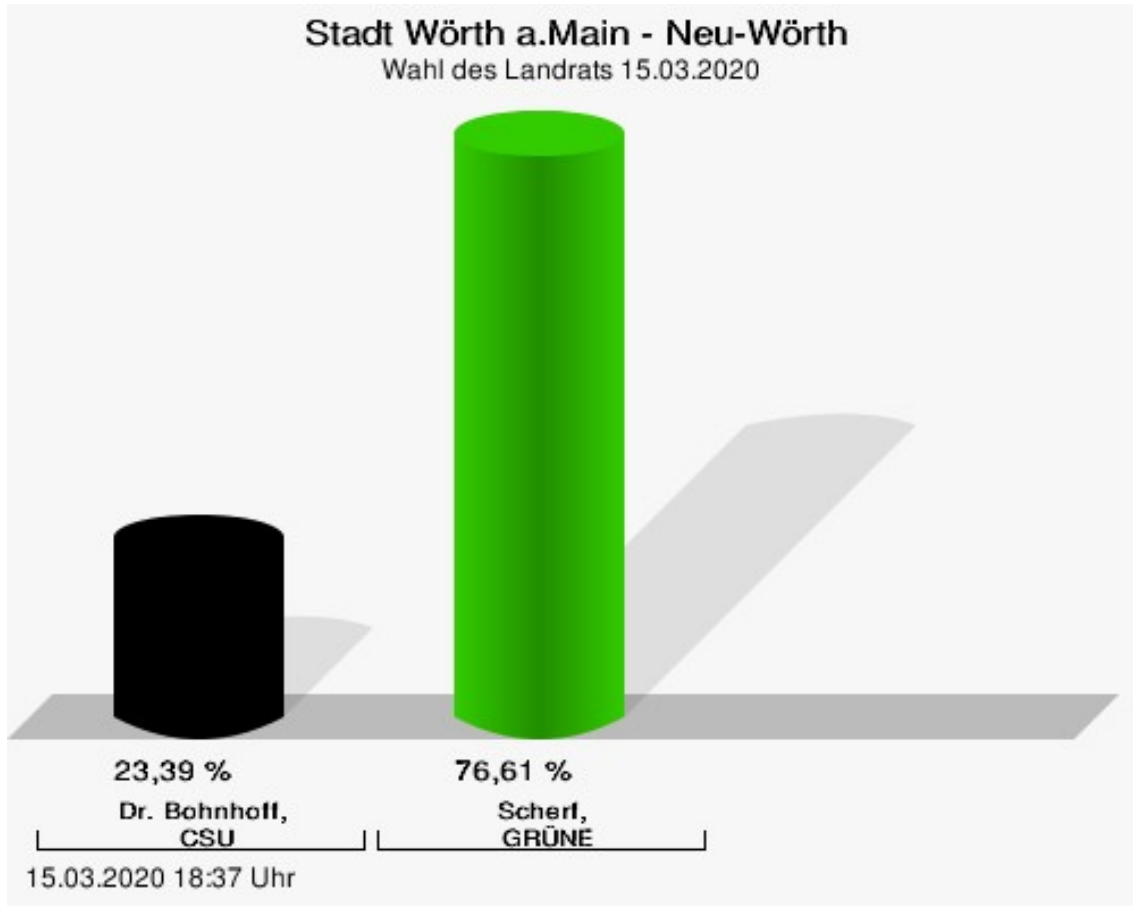
Dr. Bohnhoff, CSU = Dr. Bohnhoff, Christlich-Soziale Union in Bayern e.V.
Scherf, GRÜNE = Scherf, BÜNDNIS 90/DIE GRÜNEN

Wahlbeteiligung




Neu-Wörth

	Anzahl	Prozent
Dr. Bohnhoff, CSU	69	23,39 %
Scherf, GRÜNE	226	76,61 %



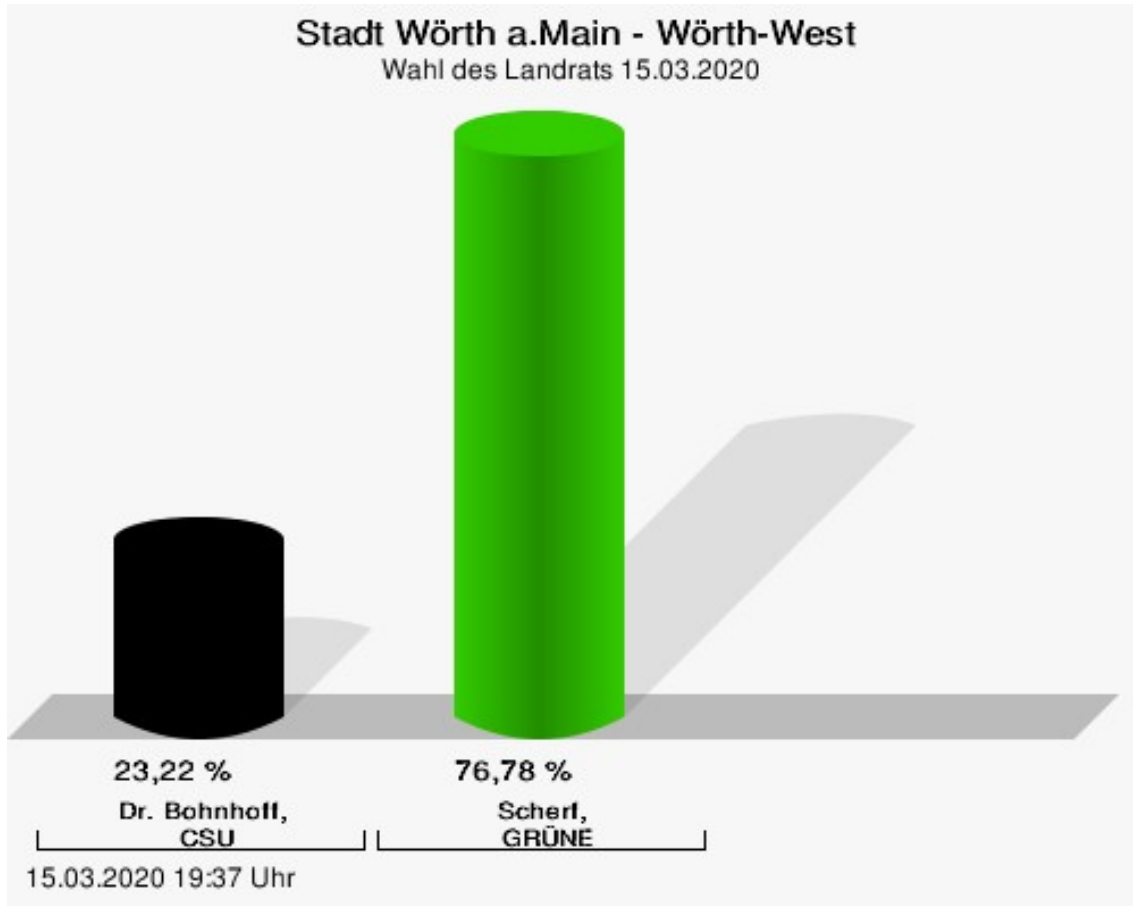
Dr. Bohnhoff, CSU = Dr. Bohnhoff, Christlich-Soziale Union in Bayern e.V.
Scherf, GRÜNE = Scherf, BÜNDNIS 90/DIE GRÜNEN

Wahlbeteiligung



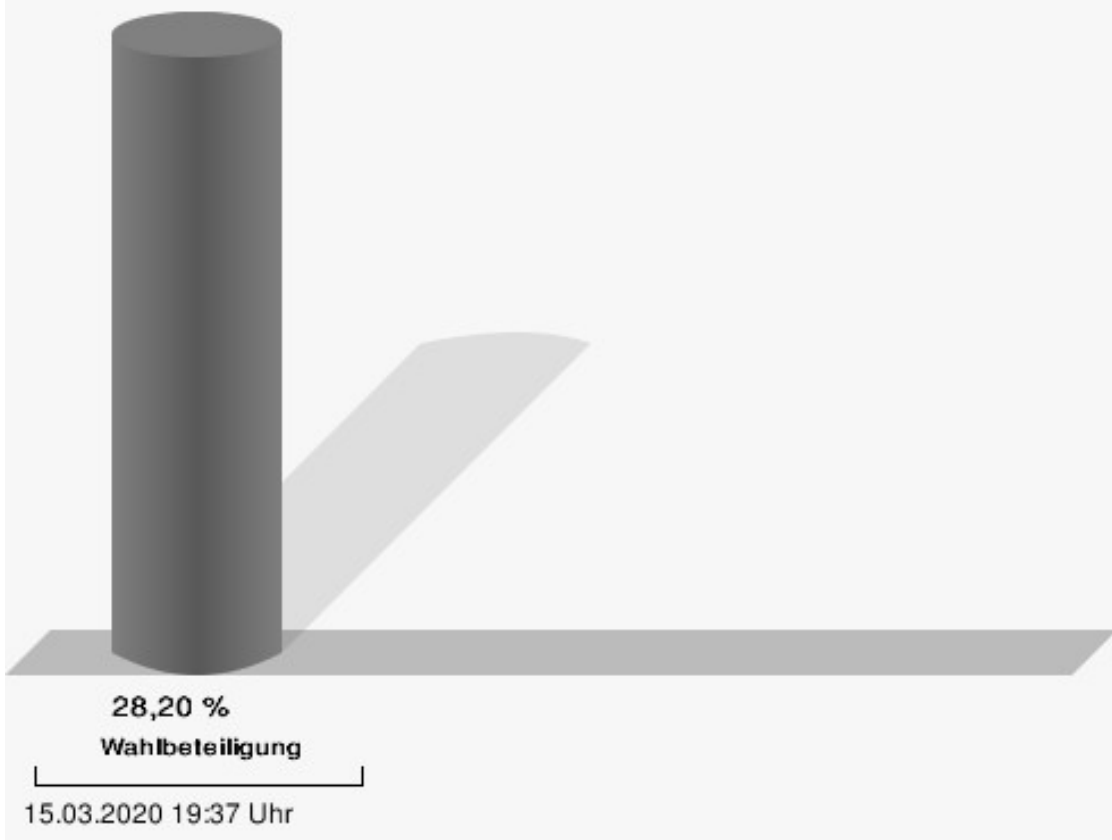
Wörth-West

	Anzahl	Prozent
Dr. Bohnhoff, CSU	75	23,22 %
Scherf, GRÜNE	248	76,78 %



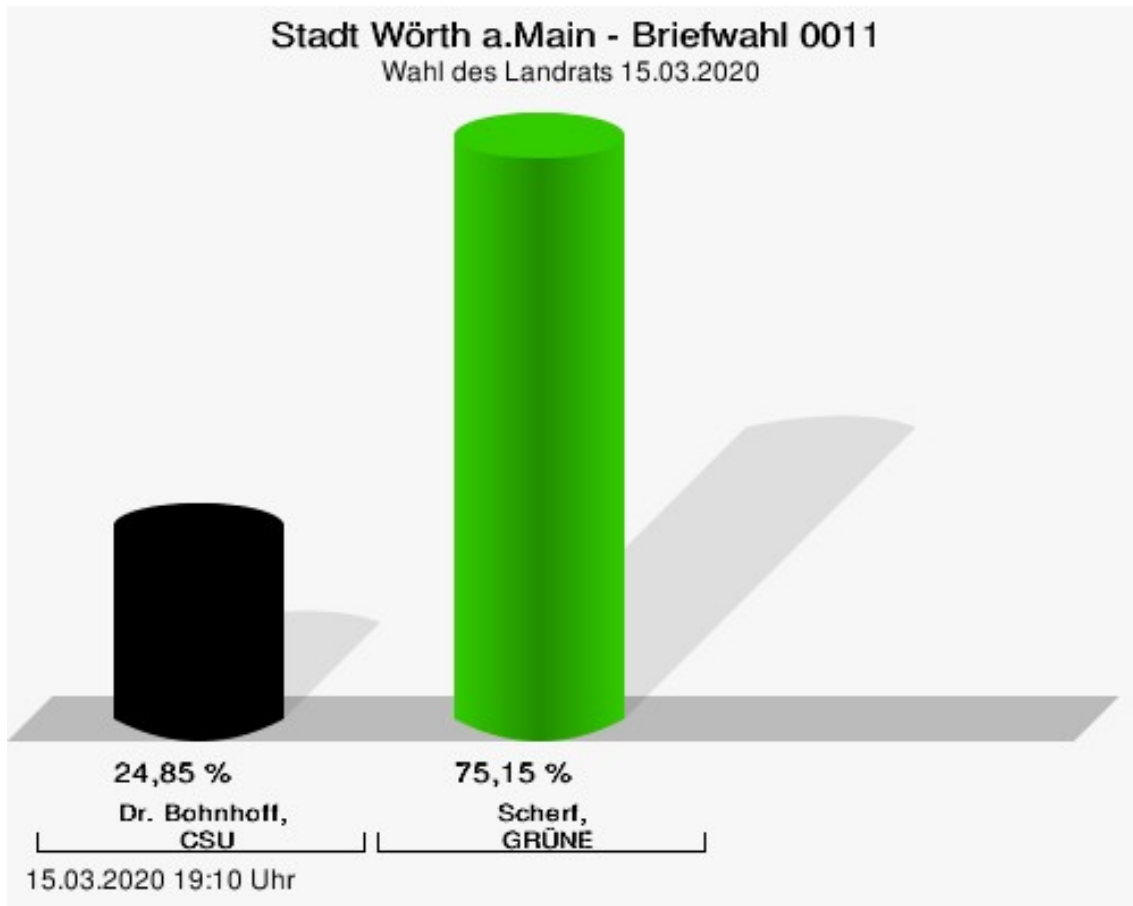
Dr. Bohnhoff, CSU = Dr. Bohnhoff, Christlich-Soziale Union in Bayern e.V.
Scherf, GRÜNE = Scherf, BÜNDNIS 90/DIE GRÜNEN

Wahlbeteiligung



Briefwahl 0011

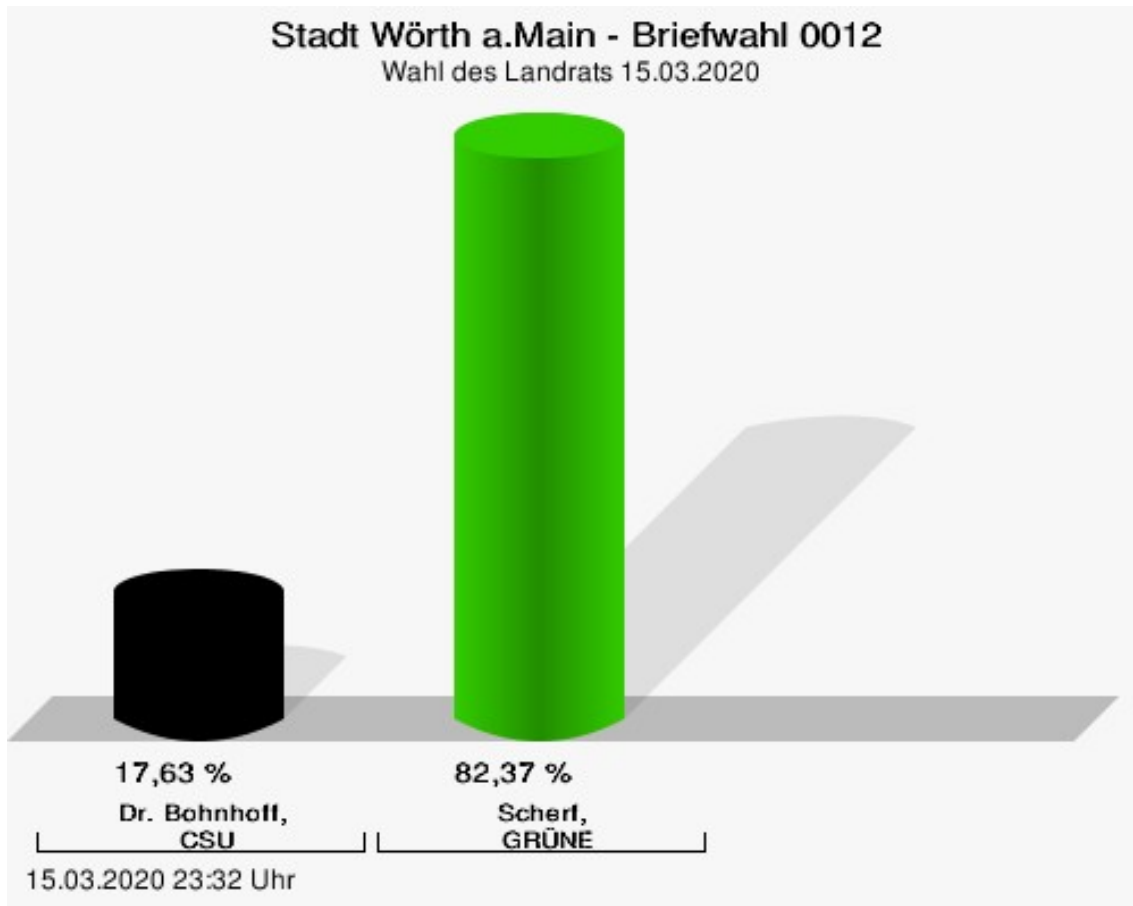
	Anzahl	Prozent
Dr. Bohnhoff, CSU	126	24,85 %
Scherf, GRÜNE	381	75,15 %



Dr. Bohnhoff, CSU = Dr. Bohnhoff, Christlich-Soziale Union in Bayern e.V.
Scherf, GRÜNE = Scherf, BÜNDNIS 90/DIE GRÜNEN

Briefwahl 0012

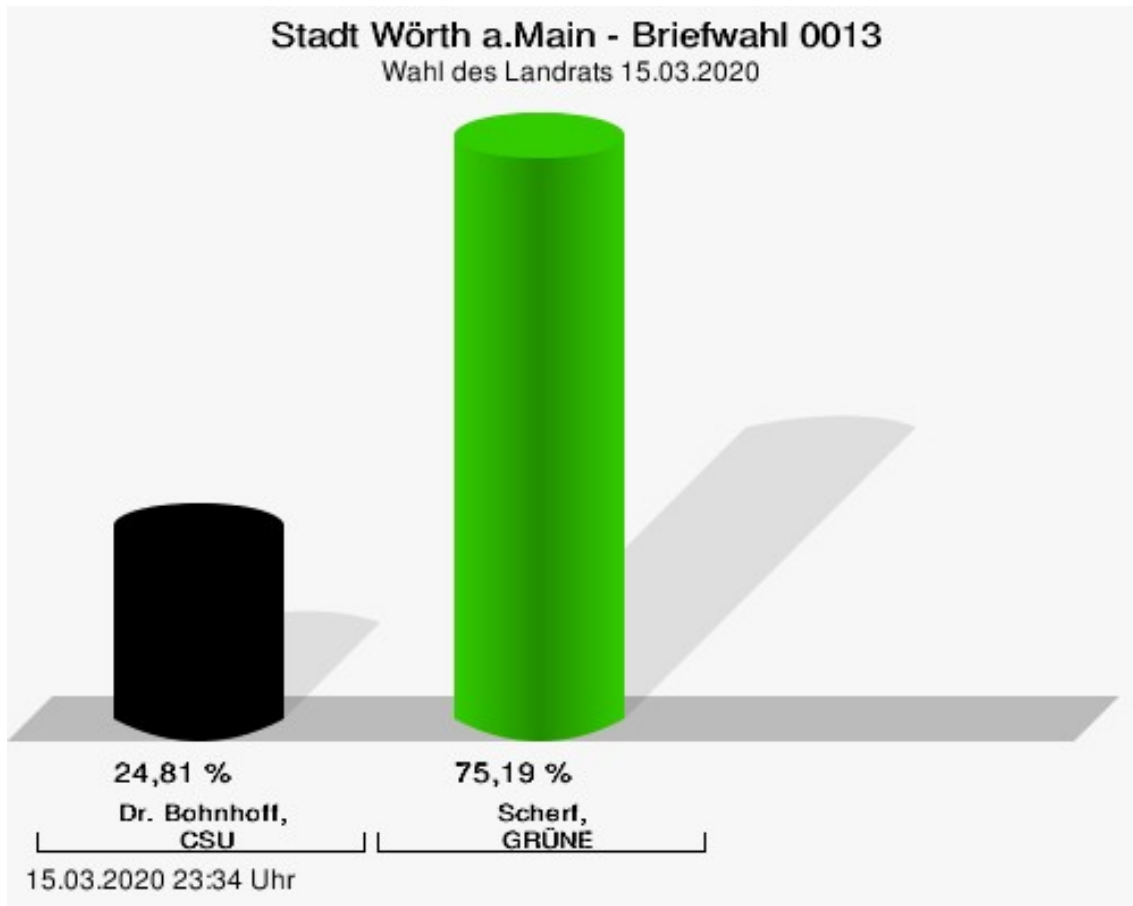
	Anzahl	Prozent
Dr. Bohnhoff, CSU	76	17,63 %
Scherf, GRÜNE	355	82,37 %



Dr. Bohnhoff, CSU = Dr. Bohnhoff, Christlich-Soziale Union in Bayern e.V.
Scherf, GRÜNE = Scherf, BÜNDNIS 90/DIE GRÜNEN

Briefwahl 0013

	Anzahl	Prozent
Dr. Bohnhoff, CSU	97	24,81 %
Scherf, GRÜNE	294	75,19 %



Dr. Bohnhoff, CSU = Dr. Bohnhoff, Christlich-Soziale Union in Bayern e.V.
Scherf, GRÜNE = Scherf, BÜNDNIS 90/DIE GRÜNEN

Übersicht Stimmbezirke

Zusammenstellung der Ergebnisse nach Stimmbezirken

Stimmbezirk	Stand	Wahlberechtigte	Wähler/innen	gültig	CSU	GRÜNE
Wörth-Ost	eingegangen	1.100	23,73 %	98,47 %	17,12 %	82,88 %
Neu-Wörth	eingegangen	1.284	23,44 %	98,01 %	23,39 %	76,61 %
Wörth-West	eingegangen	1.163	28,20 %	98,48 %	23,22 %	76,78 %
Briefwahl 0011	eingegangen	0		99,22 %	24,85 %	75,15 %
Briefwahl 0012	eingegangen	0		98,85 %	17,63 %	82,37 %
Briefwahl 0013	eingegangen	0		99,74 %	24,81 %	75,19 %
Stadt Wörth a.Main	6 von 6	3.547	62,84 %	98,88 %	22,10 %	77,90 %

Wahl des Kreistags Stadt Wörth a.Main

	Anzahl	Prozent
CSU	22.341	20,36 %
Dr. Armin Bohnhoff, CSU	1.054	4,72 %
Karin Passow, CSU	600	2,69 %
Michael Schwing, CSU	851	3,81 %
Lisa Steger, CSU	314	1,41 %
Berthold RÜth, CSU	893	4,00 %
Kersten Münzenberger, CSU	450	2,01 %
Peter Schmitt, CSU	355	1,59 %
Monika Schuck, CSU	388	1,74 %
Stefan Breunig, CSU	509	2,28 %
Eva Geis, CSU	325	1,45 %
Martin Gundert, CSU	418	1,87 %
Edeltraud Fecher, CSU	375	1,68 %
Philipp Trützel, CSU	286	1,28 %
Jürgen Reinhard, CSU	590	2,64 %
Kai Hohmann, CSU	281	1,26 %
Dietmar Fieger, CSU	520	2,33 %
Ralf Reichwein, CSU	789	3,53 %
Martin Stock, CSU	358	1,60 %
Christian Schreck, CSU	275	1,23 %
Thomas Köhler, CSU	389	1,74 %
Siegfried Scholtka, CSU	409	1,83 %
Stephanie Aulbach, CSU	264	1,18 %
Gernot Winter, CSU	348	1,56 %
Boris Großkinsky, CSU	320	1,43 %
Max-Josef Eck, CSU	272	1,22 %
Michael Stegmann, CSU	266	1,19 %
Andreas Freiburg, CSU	246	1,10 %
Stefan Schwab, CSU	292	1,31 %
Martin Eilbacher, CSU	243	1,09 %
Thomas Haas, CSU	224	1,00 %
Patrick Walter, CSU	230	1,03 %
Karl Zimmermann, CSU	257	1,15 %
Gerhard RÜth, CSU	337	1,51 %
Doris Hegmann, CSU	312	1,40 %
Steffen Trautmann, CSU	271	1,21 %
Volker Mayer, CSU	267	1,20 %
Christoph Grosch, CSU	365	1,63 %

	Anzahl	Prozent
Rainer Kroth, CSU	217	0,97 %
Yüksel Dural-Dietz, CSU	232	1,04 %
Bettina Becker, CSU	400	1,79 %
Andrea Discher-Bayer, CSU	208	0,93 %
Dr. Uwe Rohe, CSU	246	1,10 %
Armin Bick, CSU	226	1,01 %
Manuela Fromm, CSU	227	1,02 %
Marius Kretschmer, CSU	198	0,89 %
Andreas Hohm, CSU	282	1,26 %
Marcello Spielmann, CSU	231	1,03 %
Katja Zöllner, CSU	238	1,07 %
Patricia Häcker, CSU	202	0,90 %
Erika Giegerich, CSU	211	0,94 %
Mustafa Tolaman, CSU	282	1,26 %
Gerhard Broßler, CSU	212	0,95 %
Paul Klimmer, CSU	319	1,43 %
Bernhard Kern, CSU	198	0,89 %
Volker Schießmann, CSU	167	0,75 %
Claudia Kappes, CSU	278	1,24 %
Manfred Schüßler, CSU	216	0,97 %
Joachim Bieber, CSU	299	1,34 %
Erwin Dotzel, CSU	1.718	7,69 %
Michael Berninger, CSU	591	2,65 %
GRÜNE	17.397	15,86 %
Marion Becker, GRÜNE	471	2,71 %
Jens Marco Scherf, GRÜNE	2.527	14,53 %
Hannelore Kreuzer, GRÜNE	314	1,80 %
Ansgar Stich, GRÜNE	488	2,81 %
Dr. Nina Schüßler, GRÜNE	394	2,26 %
Mattis Fischmann, GRÜNE	480	2,76 %
Sylvia Deckert, GRÜNE	390	2,24 %
Alexander Heß, GRÜNE	239	1,37 %
Petra Münzel, GRÜNE	529	3,04 %
Joachim Schneider, GRÜNE	285	1,64 %
Cordula Hunze-Lee, GRÜNE	249	1,43 %
Werner Billmaier, GRÜNE	253	1,45 %
Sabine Stellrecht-Schmidt, GRÜNE	261	1,50 %
Dieter Heilemann, GRÜNE	189	1,09 %
Annette Horn, GRÜNE	209	1,20 %

	Anzahl	Prozent
Burkard Beck, GRÜNE	242	1,39 %
Anna Bärenklau, GRÜNE	217	1,25 %
Thilo Dekant, GRÜNE	245	1,41 %
Julia Körbel, GRÜNE	232	1,33 %
Albert Taudte, GRÜNE	194	1,12 %
Franka Stich, GRÜNE	234	1,35 %
Frank Grabowski, GRÜNE	639	3,67 %
Yvonne Holzapfel-Graner, GRÜNE	205	1,18 %
Dr. Frank Küster, GRÜNE	208	1,20 %
Heidi Weber, GRÜNE	240	1,38 %
Alfred Sunder-Plassmann, GRÜNE	203	1,17 %
Lucy Hektor, GRÜNE	235	1,35 %
Rolf Heesch, GRÜNE	182	1,05 %
Annette Dekant, GRÜNE	182	1,05 %
Jan Pollakowski, GRÜNE	209	1,20 %
Rita Giegerich, GRÜNE	211	1,21 %
Wolfgang Münzel, GRÜNE	196	1,13 %
Christina Ulshöfer, GRÜNE	214	1,23 %
Cedric Johanni, GRÜNE	565	3,25 %
Stephanie Hektor, GRÜNE	216	1,24 %
Nico Zöller, GRÜNE	219	1,26 %
Sylvia Zahn, GRÜNE	163	0,94 %
Uwe Weigelt, GRÜNE	158	0,91 %
Gertrud Schwarz-Schöhl, GRÜNE	159	0,91 %
Lukas Almritter, GRÜNE	170	0,98 %
Karin Günther, GRÜNE	154	0,89 %
Marcel Schmidt, GRÜNE	154	0,89 %
Caroline Arnold, GRÜNE	173	0,99 %
Lukas Hartmann, GRÜNE	163	0,94 %
Beate Höltermann, GRÜNE	201	1,16 %
Séan Kervick, GRÜNE	160	0,92 %
Margot Kautz, GRÜNE	141	0,81 %
Roland Arnold, GRÜNE	147	0,84 %
Anne Scherf, GRÜNE	1.190	6,84 %
Julian Deckert, GRÜNE	168	0,97 %
Astrid Schreiber, GRÜNE	150	0,86 %
Wolfgang Günther, GRÜNE	132	0,76 %
Eva Rother, GRÜNE	143	0,82 %
Michael Bernhard, GRÜNE	146	0,84 %

	Anzahl	Prozent
Christl Wurtinger, GRÜNE	178	1,02 %
Michael Grundmann, GRÜNE	163	0,94 %
Anke Küster, GRÜNE	154	0,89 %
Bernhard Westhoff-Höltermann, GRÜNE	127	0,73 %
Annette Rüttger, GRÜNE	165	0,95 %
Dr. Eberhard Großmann, GRÜNE	172	0,99 %
FREIE WÄHLER/FW	39.071	35,61 %
Andreas Fath, FREIE WÄHLER/FW	3.399	8,70 %
Thomas Zöllner, FREIE WÄHLER/FW	1.230	3,15 %
Jessica Klug, FREIE WÄHLER/FW	865	2,21 %
Thomas Becker, FREIE WÄHLER/FW	741	1,90 %
Dr. Hans Jürgen Fahn, FREIE WÄHLER/FW	1.087	2,78 %
Susanne Wörner, FREIE WÄHLER/FW	692	1,77 %
Bernd Schötterl, FREIE WÄHLER/FW	663	1,70 %
Roland Eppig, FREIE WÄHLER/FW	845	2,16 %
Thomas Grün, FREIE WÄHLER/FW	665	1,70 %
Edwin Lieb, FREIE WÄHLER/FW	699	1,79 %
Peter Maurer, FREIE WÄHLER/FW	574	1,47 %
Hedi Bast, FREIE WÄHLER/FW	648	1,66 %
Dietmar Wolz, FREIE WÄHLER/FW	566	1,45 %
Michael Schüßler, FREIE WÄHLER/FW	595	1,52 %
Matthias Luxem, FREIE WÄHLER/FW	934	2,39 %
Jürgen Knapp, FREIE WÄHLER/FW	576	1,47 %
Michael Bein, FREIE WÄHLER/FW	545	1,39 %
Daniela Schmitt, FREIE WÄHLER/FW	575	1,47 %
Achim Schneider, FREIE WÄHLER/FW	500	1,28 %
Alexander Geis, FREIE WÄHLER/FW	554	1,42 %

	Anzahl	Prozent
Anja Dissler, FREIE WÄHLER/FW	494	1,26 %
Jürgen Weiskopf, FREIE WÄHLER/FW	450	1,15 %
Jürgen Klement, FREIE WÄHLER/FW	502	1,28 %
Berthold Oberle, FREIE WÄHLER/FW	600	1,54 %
Stephanie Endres, FREIE WÄHLER/FW	510	1,31 %
Marek Rebscher, FREIE WÄHLER/FW	513	1,31 %
Alexandra Frieß, FREIE WÄHLER/FW	507	1,30 %
Ludwig Seuffert, FREIE WÄHLER/FW	496	1,27 %
Bernd Klein, FREIE WÄHLER/FW	717	1,84 %
Birgit Hotz, FREIE WÄHLER/FW	520	1,33 %
Kurt Bittner, FREIE WÄHLER/FW	506	1,30 %
Bernhard Pfeiffer, FREIE WÄHLER/FW	452	1,16 %
Edith Büttner, FREIE WÄHLER/FW	473	1,21 %
Ellena Giegerich, FREIE WÄHLER/FW	478	1,22 %
Udo Ackermann, FREIE WÄHLER/FW	597	1,53 %
Birgit Zethner, FREIE WÄHLER/FW	2.020	5,17 %
Sigi Roch, FREIE WÄHLER/FW	572	1,46 %
Markus Hartmann, FREIE WÄHLER/FW	460	1,18 %
Dr. Volker Dauber, FREIE WÄHLER/FW	457	1,17 %
Thomas Hennig, FREIE WÄHLER/FW	481	1,23 %
Christian Knerr, FREIE WÄHLER/FW	424	1,09 %
Alfred Sommer, FREIE WÄHLER/FW	456	1,17 %
Aleksandra Fahn, FREIE WÄHLER/FW	529	1,35 %
Dietmar Graner, FREIE WÄHLER/FW	458	1,17 %
Rudi Zöllner, FREIE WÄHLER/FW	497	1,27 %
Wolfgang Huskitsch, FREIE WÄHLER/FW	403	1,03 %

	Anzahl	Prozent
Eberhard Heider, FREIE WÄHLER/FW	422	1,08 %
Jochen Beez, FREIE WÄHLER/FW	415	1,06 %
Simon Schusser, FREIE WÄHLER/FW	1.792	4,59 %
Rudi Hartlaub, FREIE WÄHLER/FW	443	1,13 %
Otto Rummel, FREIE WÄHLER/FW	398	1,02 %
Werner Heimberger, FREIE WÄHLER/FW	403	1,03 %
Karl-Heinz Müller, FREIE WÄHLER/FW	392	1,00 %
Ralf Holl, FREIE WÄHLER/FW	395	1,01 %
Eckhard Bein, FREIE WÄHLER/FW	415	1,06 %
Thomas Schneider, FREIE WÄHLER/FW	539	1,38 %
Norbert Petri, FREIE WÄHLER/FW	356	0,91 %
Alison Bauer, FREIE WÄHLER/FW	426	1,09 %
Alfred Zenger, FREIE WÄHLER/FW	808	2,07 %
Reinhold Meißner, FREIE WÄHLER/FW	342	0,88 %
SPD	12.310	11,22 %
Helga Raab-Wasse, SPD	601	4,88 %
Roland Weber, SPD	193	1,57 %
Monika Wolf-Pleißmann, SPD	235	1,91 %
Steffen Salvenmoser, SPD	1.786	14,51 %
Sabine Balleier, SPD	234	1,90 %
Robin Haseler, SPD	180	1,46 %
Ruth Weitz, SPD	427	3,47 %
Wolfgang Härtel, SPD	204	1,66 %
Anna Wolf, SPD	151	1,23 %
Karlheinz Paulus, SPD	184	1,49 %
Theresa Büchler, SPD	180	1,46 %
Michael Günther, SPD	221	1,80 %
Andrea Schreck, SPD	222	1,80 %
Sascha Vanselow, SPD	159	1,29 %
Nilüfer Ulusoy, SPD	242	1,97 %
Karlheinz Bein, SPD	198	1,61 %

	Anzahl	Prozent
Miriam Weitz, SPD	202	1,64 %
Jörg Frieß, SPD	198	1,61 %
Sabine Kettinger, SPD	156	1,27 %
Benjamin Bohlender, SPD	205	1,67 %
Ellen Faust-Schnabel, SPD	163	1,32 %
Wolfgang Hörnig, SPD	128	1,04 %
Celia Erfurth, SPD	198	1,61 %
Ralf Dolzer, SPD	121	0,98 %
Simone Gayer, SPD	132	1,07 %
Karlheinz Muth, SPD	168	1,36 %
Ulrike Neuberger-Bornhorst, SPD	132	1,07 %
Stephan Schüller, SPD	122	0,99 %
Jill Kettinger, SPD	130	1,06 %
Samuel Herrmann, SPD	158	1,28 %
Tatjana Scheuring, SPD	106	0,86 %
Muzaffer Turan, SPD	1.278	10,38 %
Gabriele Münch, SPD	112	0,91 %
Joachim Schmedding, SPD	133	1,08 %
Petra Dauber, SPD	111	0,90 %
Sven Moder, SPD	112	0,91 %
Manuela Tauchmann, SPD	112	0,91 %
Jan Krippner, SPD	123	1,00 %
Petra Weinert, SPD	124	1,01 %
Thomas Münig, SPD	132	1,07 %
Helga Pfaff, SPD	135	1,10 %
René Wörner, SPD	120	0,97 %
Dr. Franz Jerman, SPD	98	0,80 %
Uwe Damm, SPD	104	0,84 %
Michael Becker, SPD	99	0,80 %
Marco Filbert, SPD	171	1,39 %
Manuel Seubert, SPD	98	0,80 %
Heiko Roll, SPD	91	0,74 %
Matthias Langer, SPD	94	0,76 %
Uwe Pohlschmidt, SPD	93	0,76 %
Wilko Schmidt, SPD	95	0,77 %
Volker Frieß, SPD	75	0,61 %
Christian Reinsch, SPD	85	0,69 %
Marco Wetzelsberger, SPD	139	1,13 %
Werner Hillerich, SPD	189	1,54 %
Jürgen Kroth, SPD	76	0,62 %

	Anzahl	Prozent
Reinhold Hein, SPD	88	0,71 %
Gerhard Bader, SPD	114	0,93 %
Werner Baur, SPD	78	0,63 %
Dr. Heinz Kaiser, SPD	295	2,40 %
FDP	2.863	2,61 %
Frank Zimmermann, FDP	120	4,19 %
Markus Krebs, FDP	38	1,33 %
Cornelius Faust, FDP	373	13,03 %
Nicole Pfeffer, FDP	85	2,97 %
Dr. Astrid Schmidt, FDP	98	3,42 %
Jörg Reinmuth, FDP	38	1,33 %
Jürgen Ripp, FDP	22	0,77 %
Elke Barth, FDP	76	2,65 %
Nicole Kolbe, FDP	21	0,73 %
Tobias Bachmann, FDP	42	1,47 %
Stephan Lehmail, FDP	522	18,23 %
Carolin Kehler, FDP	23	0,80 %
Klaus Wolf, FDP	27	0,94 %
Michael Klotz, FDP	35	1,22 %
Bernhard Obier, FDP	26	0,91 %
Anne-Sophie Ott, FDP	46	1,61 %
Philipp Wesselburg, FDP	25	0,87 %
Alexander Hess, FDP	25	0,87 %
Stefan Durschang, FDP	21	0,73 %
Max Honeck, FDP	19	0,66 %
Marcus Fritzscha, FDP	22	0,77 %
Katrin Henn, FDP	25	0,87 %
Uwe Probst, FDP	30	1,05 %
Willi Hubert, FDP	37	1,29 %
Tobias Grüell, FDP	29	1,01 %
Sascha Spiegel, FDP	23	0,80 %
Lothar Straub, FDP	54	1,89 %
Joachim Zeller, FDP	37	1,29 %
Susanne Wolfert, FDP	17	0,59 %
Jörg Barth, FDP	40	1,40 %
Robert Müller, FDP	20	0,70 %
Michael Kaiser, FDP	30	1,05 %
Marina Schmitt, FDP	32	1,12 %
Jochen Fuchs, FDP	32	1,12 %
Nikolaus Ackermann, FDP	46	1,61 %

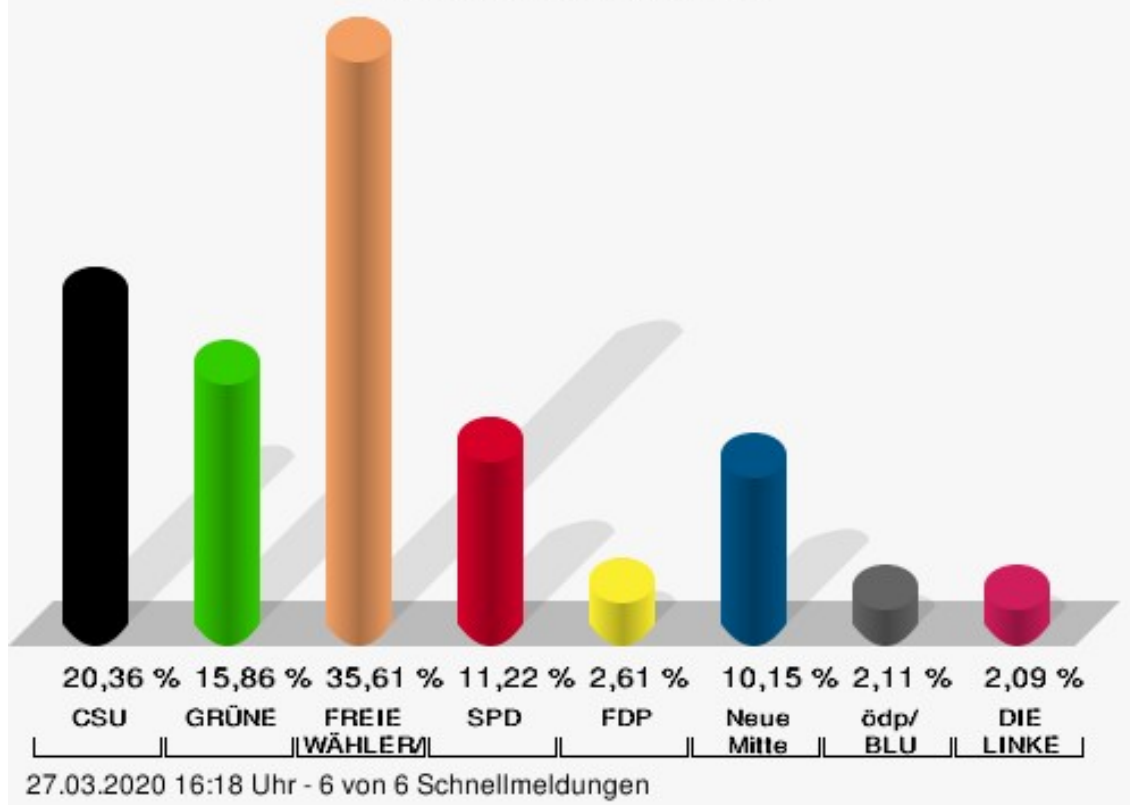
	Anzahl	Prozent
Sebastian Roersch, FDP	16	0,56 %
Antonia Kaiser, FDP	21	0,73 %
Daniel Roth, FDP	15	0,52 %
Jürgen Stahl, FDP	25	0,87 %
Gunther Kriegbaum, FDP	47	1,64 %
Christiane Kempf-Wolfert, FDP	21	0,73 %
Dr. Peter Stöckl, FDP	78	2,72 %
Martin Heim, FDP	22	0,77 %
Andreas Dümler, FDP	34	1,19 %
Corinna Fuchs, FDP	37	1,29 %
Christopher Krebs, FDP	15	0,52 %
Stephanie Chmiel, FDP	20	0,70 %
Andreas Schwerdtfeger, FDP	23	0,80 %
Norbert Gödde, FDP	23	0,80 %
Jonathan Ott, FDP	36	1,26 %
Susanne Mechler, FDP	21	0,73 %
Dr. Paul Hengsbach, FDP	68	2,38 %
Martin Ballweg, FDP	18	0,63 %
Fabian Ripp, FDP	16	0,56 %
Simone Bauersachs, FDP	20	0,70 %
Michael Kriebel, FDP	18	0,63 %
Christian Wojnowski, FDP	16	0,56 %
Jakob Dümler, FDP	38	1,33 %
Ute Geider, FDP	17	0,59 %
Helmut Demel, FDP	42	1,47 %
Neue Mitte	11.138	10,15 %
Günther Oettinger, Neue Mitte	382	3,43 %
Rudi Schuck, Neue Mitte	450	4,04 %
Matthias Ullmer, Neue Mitte	194	1,74 %
Björn Bartels, Neue Mitte	237	2,13 %
Britta Miksche, Neue Mitte	105	0,94 %
Dr. Hans-Martin Blättner, Neue Mitte	203	1,82 %
Volker Giegerich, Neue Mitte	96	0,86 %
Ulrike Oettinger, Neue Mitte	132	1,19 %
Frank Berninger, Neue Mitte	184	1,65 %
Andreas Amend, Neue Mitte	63	0,57 %
Matthias Meidel, Neue Mitte	136	1,22 %
Stephan Trützler, Neue Mitte	107	0,96 %
Isabell Kreher, Neue Mitte	102	0,92 %

	Anzahl	Prozent
Udo Herrmann, Neue Mitte	62	0,56 %
Matthias Spall, Neue Mitte	1.298	11,65 %
Dr. Florian Herrmann, Neue Mitte	214	1,92 %
Harald Gunther, Neue Mitte	96	0,86 %
Dominik Pöschl, Neue Mitte	74	0,66 %
Elmar Miksche, Neue Mitte	104	0,93 %
Rainer Ebert, Neue Mitte	104	0,93 %
Rainer Wengerter, Neue Mitte	251	2,25 %
Pia Klug, Neue Mitte	116	1,04 %
Ivo Baumgarten, Neue Mitte	115	1,03 %
Dr. Martina Reis, Neue Mitte	184	1,65 %
Marcus Becker, Neue Mitte	74	0,66 %
Manfred Kuhn, Neue Mitte	57	0,51 %
Lukas Ballmann, Neue Mitte	84	0,75 %
Maximilian Werner, Neue Mitte	72	0,65 %
Thiemo Schwarzkopf, Neue Mitte	73	0,66 %
Hans-Werner Schüßler, Neue Mitte	50	0,45 %
Sabine Hefter, Neue Mitte	57	0,51 %
Günter Goldhammer, Neue Mitte	58	0,52 %
Dieter Janson, Neue Mitte	94	0,84 %
Mathias Eichner, Neue Mitte	47	0,42 %
Christoph Fecher, Neue Mitte	57	0,51 %
Tobias Dietrich, Neue Mitte	49	0,44 %
Kai Steigerwald, Neue Mitte	59	0,53 %
Katja Klement, Neue Mitte	48	0,43 %
Mathias Giegerich, Neue Mitte	77	0,69 %
Sandra Mantz, Neue Mitte	41	0,37 %
Werner Klement, Neue Mitte	59	0,53 %
Klaus Giegerich, Neue Mitte	175	1,57 %
Dr. Eberhard Kroth, Neue Mitte	138	1,24 %
Klaus Fischer, Neue Mitte	156	1,40 %
Hubert Klimmer, Neue Mitte	137	1,23 %
Carolin Straub, Neue Mitte	988	8,87 %
Jens Haßelbeck, Neue Mitte	550	4,94 %
Jürgen Spall, Neue Mitte	809	7,26 %
Elisabeth Gora, Neue Mitte	650	5,84 %
Hasso-Philipp von Hünersdorff, Neue Mitte	954	8,57 %
Monique Haas, Neue Mitte	80	0,72 %
Sabine Kirchmann, Neue Mitte	54	0,48 %

	Anzahl	Prozent
Jürgen Kubitzka, Neue Mitte	62	0,56 %
Karl Haarmann, Neue Mitte	42	0,38 %
Nicole Grosch, Neue Mitte	69	0,62 %
Dr. Wilhelm Kuhn, Neue Mitte	32	0,29 %
Sebastian Will, Neue Mitte	35	0,31 %
Tobias Olbort, Neue Mitte	49	0,44 %
Benno Koch, Neue Mitte	45	0,40 %
Susanne Löffler, Neue Mitte	48	0,43 %
ödp/BLU	2.313	2,11 %
Ulrich Frey, ödp/BLU	394	17,03 %
Wolfgang Winter, ödp/BLU	108	4,67 %
Regina Frey, ödp/BLU	259	11,20 %
Günther Vogt, ödp/BLU	103	4,45 %
Stephanie Walter, ödp/BLU	137	5,92 %
Manfred Knippel, ödp/BLU	98	4,24 %
Martina Römmelt-Fella, ödp/BLU	69	2,98 %
Marco Schneider, ödp/BLU	57	2,46 %
Margarethe Fuchs, ödp/BLU	58	2,51 %
Christian Detsch, ödp/BLU	43	1,86 %
Silke Schmid, ödp/BLU	89	3,85 %
Dr. Carl-Ulrich Schmid, ödp/BLU	160	6,92 %
Susanne Winkel, ödp/BLU	62	2,68 %
Michael Linke, ödp/BLU	47	2,03 %
Alexandra Vath, ödp/BLU	45	1,95 %
Klaus Vath, ödp/BLU	44	1,90 %
Melissa Vath, ödp/BLU	25	1,08 %
Martin Eck, ödp/BLU	26	1,12 %
Tina Eck, ödp/BLU	17	0,73 %
Walter Mark, ödp/BLU	20	0,86 %
Julia Berberich, ödp/BLU	25	1,08 %
Thomas Schmitt, ödp/BLU	24	1,04 %
Elke Berberich, ödp/BLU	27	1,17 %
Jürgen Kempf, ödp/BLU	35	1,51 %
Paulina Ferreira Paulo, ödp/BLU	19	0,82 %
Konstantin Bergert, ödp/BLU	21	0,91 %
Michael Berberich, ödp/BLU	88	3,80 %
Angelika Bick, ödp/BLU	19	0,82 %
Manfred Reis, ödp/BLU	18	0,78 %
Stefan Fischer, ödp/BLU	24	1,04 %
Peter Speth, ödp/BLU	19	0,82 %

	Anzahl	Prozent
Marianne Krommer, ödp/BLU	25	1,08 %
Thomas Borgwardt, ödp/BLU	13	0,56 %
Hubertus Brand, ödp/BLU	11	0,48 %
Werner Zöllner, ödp/BLU	18	0,78 %
Markus Zimmermann, ödp/BLU	32	1,38 %
Jochen Vogt, ödp/BLU	14	0,61 %
André Busse, ödp/BLU	20	0,86 %
DIE LINKE	2.291	2,09 %
Andreas Adrian, DIE LINKE	156	6,81 %
Lisa-Michelle Muth, DIE LINKE	147	6,42 %
Daniel Kirilow, DIE LINKE	114	4,98 %
Marlene Hohm, DIE LINKE	125	5,46 %
Peter Diekmann, DIE LINKE	120	5,24 %
Brigitte Remer, DIE LINKE	130	5,67 %
Georg Liebl, DIE LINKE	114	4,98 %
Christine Marc, DIE LINKE	108	4,71 %
Adrian Wolf, DIE LINKE	129	5,63 %
Anna Schwantner, DIE LINKE	122	5,33 %
Hans-Jörg Dollansky, DIE LINKE	95	4,15 %
Vivien Wohlmann, DIE LINKE	94	4,10 %
Tobias Miksche, DIE LINKE	92	4,02 %
Vanessa Grimm, DIE LINKE	288	12,57 %
Yannick Berres, DIE LINKE	82	3,58 %
Melissa Ammersbach, DIE LINKE	78	3,40 %
Lucie Paurat, DIE LINKE	74	3,23 %
Selina Neumaier, DIE LINKE	74	3,23 %
Dennis Bauersachs, DIE LINKE	74	3,23 %
Samira Bauersachs, DIE LINKE	75	3,27 %

Stadt Wörth a.Main - Gesamtergebnis Wahl des Kreistags 15.03.2020



CSU = Christlich-Soziale Union in Bayern e.V.

GRÜNE = BÜNDNIS 90/DIE GRÜNEN

FREIE WÄHLER/FW = FREIE WÄHLER/FREIE WÄHLER im Landkreis Miltenberg e.V.

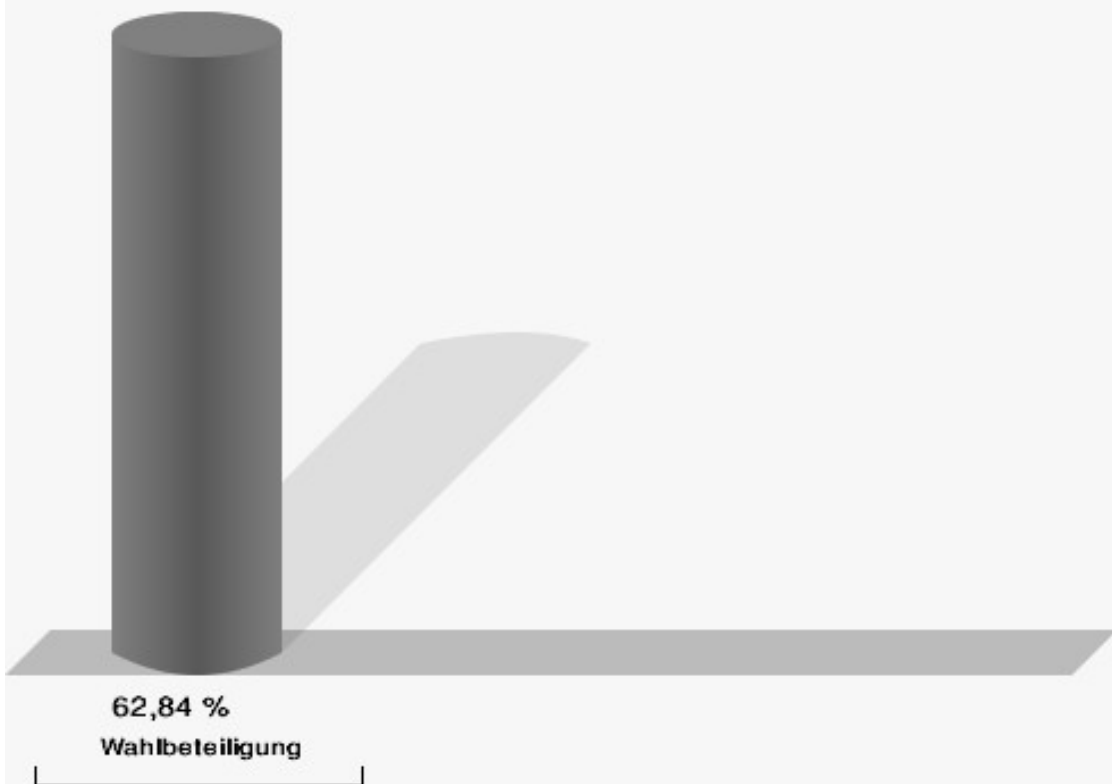
SPD = Sozialdemokratische Partei Deutschlands

FDP = Freie Demokratische Partei

Neue Mitte = Neue Mitte Landkreis Miltenberg e.V.

ödp/BLU = Ökologisch-Demokratische Partei / Bürgerliste Untermain

Wahlbeteiligung



27.03.2020 16:18 Uhr - 6 von 6 Schnellmeldungen

Stimmbezirke Wörth-Ost

	Anzahl	Prozent
CSU	2.458	20,46 %
Dr. Armin Bohnhoff, CSU	73	2,97 %
Karin Passow, CSU	46	1,87 %
Michael Schwing, CSU	68	2,77 %
Lisa Steger, CSU	36	1,46 %
Berthold RÜth, CSU	73	2,97 %
Kersten Münzenberger, CSU	55	2,24 %
Peter Schmitt, CSU	40	1,63 %
Monika Schuck, CSU	44	1,79 %
Stefan Breunig, CSU	44	1,79 %
Eva Geis, CSU	37	1,51 %
Martin Gundert, CSU	45	1,83 %
Edeltraud Fecher, CSU	41	1,67 %
Philipp Trützler, CSU	32	1,30 %
Jürgen Reinhard, CSU	53	2,16 %
Kai Hohmann, CSU	32	1,30 %
Dietmar Fieger, CSU	46	1,87 %
Ralf Reichwein, CSU	57	2,32 %
Martin Stock, CSU	40	1,63 %
Christian Schreck, CSU	33	1,34 %
Thomas Köhler, CSU	41	1,67 %
Siegfried Scholtka, CSU	53	2,16 %
Stephanie Aulbach, CSU	36	1,46 %
Gernot Winter, CSU	39	1,59 %
Boris Großkinsky, CSU	33	1,34 %
Max-Josef Eck, CSU	32	1,30 %
Michael Stegmann, CSU	33	1,34 %
Andreas Freiburg, CSU	32	1,30 %
Stefan Schwab, CSU	32	1,30 %
Martin Eilbacher, CSU	32	1,30 %
Thomas Haas, CSU	32	1,30 %
Patrick Walter, CSU	39	1,59 %
Karl Zimmermann, CSU	35	1,42 %
Gerhard RÜth, CSU	35	1,42 %
Doris Hegmann, CSU	37	1,51 %
Steffen Trautmann, CSU	34	1,38 %
Volker Mayer, CSU	39	1,59 %
Christoph Grosch, CSU	48	1,95 %

	Anzahl	Prozent
Rainer Kroth, CSU	36	1,46 %
Yüksel Dural-Dietz, CSU	39	1,59 %
Bettina Becker, CSU	50	2,03 %
Andrea Discher-Bayer, CSU	35	1,42 %
Dr. Uwe Rohe, CSU	37	1,51 %
Armin Bick, CSU	35	1,42 %
Manuela Fromm, CSU	38	1,55 %
Marius Kretschmer, CSU	31	1,26 %
Andreas Hohm, CSU	31	1,26 %
Marcello Spielmann, CSU	41	1,67 %
Katja Zöllner, CSU	41	1,67 %
Patricia Häcker, CSU	33	1,34 %
Erika Giegerich, CSU	33	1,34 %
Mustafa Tolaman, CSU	48	1,95 %
Gerhard Broßler, CSU	28	1,14 %
Paul Klimmer, CSU	41	1,67 %
Bernhard Kern, CSU	32	1,30 %
Volker Schießmann, CSU	28	1,14 %
Claudia Kappes, CSU	31	1,26 %
Manfred Schüßler, CSU	32	1,30 %
Joachim Bieber, CSU	40	1,63 %
Erwin Dotzel, CSU	94	3,82 %
Michael Berninger, CSU	47	1,91 %
GRÜNE	2.227	18,54 %
Marion Becker, GRÜNE	54	2,42 %
Jens Marco Scherf, GRÜNE	184	8,26 %
Hannelore Kreuzer, GRÜNE	43	1,93 %
Ansgar Stich, GRÜNE	65	2,92 %
Dr. Nina Schüßler, GRÜNE	48	2,16 %
Mattis Fischmann, GRÜNE	70	3,14 %
Sylvia Deckert, GRÜNE	51	2,29 %
Alexander Heß, GRÜNE	38	1,71 %
Petra Münzel, GRÜNE	56	2,51 %
Joachim Schneider, GRÜNE	43	1,93 %
Cordula Hunze-Lee, GRÜNE	40	1,80 %
Werner Billmaier, GRÜNE	33	1,48 %
Sabine Stellrecht-Schmidt, GRÜNE	41	1,84 %
Dieter Heilemann, GRÜNE	31	1,39 %
Annette Horn, GRÜNE	32	1,44 %

	Anzahl	Prozent
Burkard Beck, GRÜNE	38	1,71 %
Anna Bärenklau, GRÜNE	44	1,98 %
Thilo Dekant, GRÜNE	41	1,84 %
Julia Körbel, GRÜNE	36	1,62 %
Albert Taudte, GRÜNE	31	1,39 %
Franka Stich, GRÜNE	36	1,62 %
Frank Grabowski, GRÜNE	56	2,51 %
Yvonne Holzapfel-Graner, GRÜNE	39	1,75 %
Dr. Frank Küster, GRÜNE	29	1,30 %
Heidi Weber, GRÜNE	29	1,30 %
Alfred Sunder-Plassmann, GRÜNE	35	1,57 %
Lucy Hektor, GRÜNE	35	1,57 %
Rolf Heesch, GRÜNE	28	1,26 %
Annette Dekant, GRÜNE	32	1,44 %
Jan Pollakowski, GRÜNE	32	1,44 %
Rita Giegerich, GRÜNE	31	1,39 %
Wolfgang Münzel, GRÜNE	30	1,35 %
Christina Ulshöfer, GRÜNE	31	1,39 %
Cedric Johanni, GRÜNE	65	2,92 %
Stephanie Hektor, GRÜNE	33	1,48 %
Nico Zöller, GRÜNE	28	1,26 %
Sylvia Zahn, GRÜNE	29	1,30 %
Uwe Weigelt, GRÜNE	27	1,21 %
Gertrud Schwarz-Schöhl, GRÜNE	27	1,21 %
Lukas Almitter, GRÜNE	26	1,17 %
Karin Günther, GRÜNE	25	1,12 %
Marcel Schmidt, GRÜNE	26	1,17 %
Caroline Arnold, GRÜNE	28	1,26 %
Lukas Hartmann, GRÜNE	27	1,21 %
Beate Höltermann, GRÜNE	28	1,26 %
Séan Kervick, GRÜNE	29	1,30 %
Margot Kautz, GRÜNE	26	1,17 %
Roland Arnold, GRÜNE	23	1,03 %
Anne Scherf, GRÜNE	64	2,87 %
Julian Deckert, GRÜNE	29	1,30 %
Astrid Schreiber, GRÜNE	25	1,12 %
Wolfgang Günther, GRÜNE	21	0,94 %
Eva Rother, GRÜNE	20	0,90 %
Michael Bernhard, GRÜNE	24	1,08 %

	Anzahl	Prozent
Christl Wurtinger, GRÜNE	22	0,99 %
Michael Grundmann, GRÜNE	30	1,35 %
Anke Küster, GRÜNE	19	0,85 %
Bernhard Westhoff-Höltermann, GRÜNE	20	0,90 %
Annette Rüttger, GRÜNE	24	1,08 %
Dr. Eberhard Großmann, GRÜNE	20	0,90 %
FREIE WÄHLER/FW	4.835	40,25 %
Andreas Fath, FREIE WÄHLER/FW	295	6,10 %
Thomas Zöllner, FREIE WÄHLER/FW	117	2,42 %
Jessica Klug, FREIE WÄHLER/FW	90	1,86 %
Thomas Becker, FREIE WÄHLER/FW	96	1,99 %
Dr. Hans Jürgen Fahn, FREIE WÄHLER/FW	111	2,30 %
Susanne Wörner, FREIE WÄHLER/FW	80	1,65 %
Bernd Schötterl, FREIE WÄHLER/FW	75	1,55 %
Roland Eppig, FREIE WÄHLER/FW	99	2,05 %
Thomas Grün, FREIE WÄHLER/FW	80	1,65 %
Edwin Lieb, FREIE WÄHLER/FW	89	1,84 %
Peter Maurer, FREIE WÄHLER/FW	69	1,43 %
Hedi Bast, FREIE WÄHLER/FW	87	1,80 %
Dietmar Wolz, FREIE WÄHLER/FW	72	1,49 %
Michael Schüßler, FREIE WÄHLER/FW	69	1,43 %
Matthias Luxem, FREIE WÄHLER/FW	97	2,01 %
Jürgen Knapp, FREIE WÄHLER/FW	77	1,59 %
Michael Bein, FREIE WÄHLER/FW	66	1,37 %
Daniela Schmitt, FREIE WÄHLER/FW	77	1,59 %
Achim Schneider, FREIE WÄHLER/FW	67	1,39 %
Alexander Geis, FREIE WÄHLER/FW	79	1,63 %

	Anzahl	Prozent
Anja Dissler, FREIE WÄHLER/FW	67	1,39 %
Jürgen Weiskopf, FREIE WÄHLER/FW	69	1,43 %
Jürgen Klement, FREIE WÄHLER/FW	70	1,45 %
Berthold Oberle, FREIE WÄHLER/FW	81	1,68 %
Stephanie Endres, FREIE WÄHLER/FW	71	1,47 %
Marek Rebscher, FREIE WÄHLER/FW	72	1,49 %
Alexandra Frieß, FREIE WÄHLER/FW	73	1,51 %
Ludwig Seuffert, FREIE WÄHLER/FW	72	1,49 %
Bernd Klein, FREIE WÄHLER/FW	86	1,78 %
Birgit Hotz, FREIE WÄHLER/FW	77	1,59 %
Kurt Bittner, FREIE WÄHLER/FW	73	1,51 %
Bernhard Pfeiffer, FREIE WÄHLER/FW	70	1,45 %
Edith Büttner, FREIE WÄHLER/FW	70	1,45 %
Ellena Giegerich, FREIE WÄHLER/FW	67	1,39 %
Udo Ackermann, FREIE WÄHLER/FW	71	1,47 %
Birgit Zethner, FREIE WÄHLER/FW	131	2,71 %
Sigi Roch, FREIE WÄHLER/FW	77	1,59 %
Markus Hartmann, FREIE WÄHLER/FW	73	1,51 %
Dr. Volker Dauber, FREIE WÄHLER/FW	75	1,55 %
Thomas Hennig, FREIE WÄHLER/FW	68	1,41 %
Christian Knerr, FREIE WÄHLER/FW	68	1,41 %
Alfred Sommer, FREIE WÄHLER/FW	76	1,57 %
Aleksandra Fahn, FREIE WÄHLER/FW	76	1,57 %
Dietmar Graner, FREIE WÄHLER/FW	71	1,47 %
Rudi Zöllner, FREIE WÄHLER/FW	76	1,57 %
Wolfgang Huskitsch, FREIE WÄHLER/FW	66	1,37 %

	Anzahl	Prozent
Eberhard Heider, FREIE WÄHLER/FW	67	1,39 %
Jochen Beez, FREIE WÄHLER/FW	72	1,49 %
Simon Schusser, FREIE WÄHLER/FW	141	2,92 %
Rudi Hartlaub, FREIE WÄHLER/FW	66	1,37 %
Otto Rummel, FREIE WÄHLER/FW	63	1,30 %
Werner Heimberger, FREIE WÄHLER/FW	63	1,30 %
Karl-Heinz Müller, FREIE WÄHLER/FW	66	1,37 %
Ralf Holl, FREIE WÄHLER/FW	65	1,34 %
Eckhard Bein, FREIE WÄHLER/FW	60	1,24 %
Thomas Schneider, FREIE WÄHLER/FW	86	1,78 %
Norbert Petri, FREIE WÄHLER/FW	58	1,20 %
Alison Bauer, FREIE WÄHLER/FW	64	1,32 %
Alfred Zenger, FREIE WÄHLER/FW	75	1,55 %
Reinhold Meißner, FREIE WÄHLER/FW	51	1,05 %
SPD	1.056	8,79 %
Helga Raab-Wasse, SPD	47	4,45 %
Roland Weber, SPD	18	1,70 %
Monika Wolf-Pleißmann, SPD	20	1,89 %
Steffen Salvenmoser, SPD	104	9,85 %
Sabine Balleier, SPD	19	1,80 %
Robin Haseler, SPD	14	1,33 %
Ruth Weitz, SPD	28	2,65 %
Wolfgang Härtel, SPD	19	1,80 %
Anna Wolf, SPD	13	1,23 %
Karlheinz Paulus, SPD	19	1,80 %
Theresa Büchler, SPD	21	1,99 %
Michael Günther, SPD	16	1,52 %
Andrea Schreck, SPD	18	1,70 %
Sascha Vanselow, SPD	17	1,61 %
Nilüfer Ulusoy, SPD	26	2,46 %
Karlheinz Bein, SPD	19	1,80 %

	Anzahl	Prozent
Miriam Weitz, SPD	17	1,61 %
Jörg Frieß, SPD	13	1,23 %
Sabine Kettinger, SPD	12	1,14 %
Benjamin Bohlender, SPD	16	1,52 %
Ellen Faust-Schnabel, SPD	12	1,14 %
Wolfgang Hörnig, SPD	13	1,23 %
Celia Erfurth, SPD	26	2,46 %
Ralf Dolzer, SPD	13	1,23 %
Simone Gayer, SPD	15	1,42 %
Karlheinz Muth, SPD	15	1,42 %
Ulrike Neuberger-Bornhorst, SPD	19	1,80 %
Stephan Schüller, SPD	12	1,14 %
Jill Kettinger, SPD	19	1,80 %
Samuel Herrmann, SPD	18	1,70 %
Tatjana Scheuring, SPD	12	1,14 %
Muzaffer Turan, SPD	67	6,34 %
Gabriele Münch, SPD	12	1,14 %
Joachim Schmedding, SPD	15	1,42 %
Petra Dauber, SPD	12	1,14 %
Sven Moder, SPD	15	1,42 %
Manuela Tauchmann, SPD	12	1,14 %
Jan Krippner, SPD	18	1,70 %
Petra Weinert, SPD	11	1,04 %
Thomas Münig, SPD	11	1,04 %
Helga Pfaff, SPD	11	1,04 %
René Wörner, SPD	17	1,61 %
Dr. Franz Jerman, SPD	10	0,95 %
Uwe Damm, SPD	10	0,95 %
Michael Becker, SPD	11	1,04 %
Marco Filbert, SPD	14	1,33 %
Manuel Seubert, SPD	10	0,95 %
Heiko Roll, SPD	8	0,76 %
Matthias Langer, SPD	9	0,85 %
Uwe Pohlschmidt, SPD	8	0,76 %
Wilko Schmidt, SPD	11	1,04 %
Volker Frieß, SPD	8	0,76 %
Christian Reinsch, SPD	8	0,76 %
Marco Wetzelsberger, SPD	14	1,33 %
Werner Hillerich, SPD	12	1,14 %
Jürgen Kroth, SPD	10	0,95 %

	Anzahl	Prozent
Reinhold Hein, SPD	16	1,52 %
Gerhard Bader, SPD	11	1,04 %
Werner Baur, SPD	7	0,66 %
Dr. Heinz Kaiser, SPD	28	2,65 %
FDP	49	0,41 %
Frank Zimmermann, FDP	1	2,04 %
Markus Krebs, FDP	3	6,12 %
Cornelius Faust, FDP	7	14,29 %
Nicole Pfeffer, FDP	1	2,04 %
Dr. Astrid Schmidt, FDP	3	6,12 %
Jörg Reinmuth, FDP	0	0,00 %
Jürgen Ripp, FDP	0	0,00 %
Elke Barth, FDP	0	0,00 %
Nicole Kolbe, FDP	0	0,00 %
Tobias Bachmann, FDP	0	0,00 %
Stephan Lehmail, FDP	21	42,86 %
Carolin Kehler, FDP	0	0,00 %
Klaus Wolf, FDP	0	0,00 %
Michael Klotz, FDP	0	0,00 %
Bernhard Obier, FDP	0	0,00 %
Anne-Sophie Ott, FDP	0	0,00 %
Philipp Wesselburg, FDP	0	0,00 %
Alexander Hess, FDP	0	0,00 %
Stefan Durschang, FDP	0	0,00 %
Max Honeck, FDP	0	0,00 %
Marcus Fritzscha, FDP	0	0,00 %
Katrin Henn, FDP	1	2,04 %
Uwe Probst, FDP	4	8,16 %
Willi Hubert, FDP	0	0,00 %
Tobias Grüell, FDP	0	0,00 %
Sascha Spiegel, FDP	0	0,00 %
Lothar Straub, FDP	0	0,00 %
Joachim Zeller, FDP	0	0,00 %
Susanne Wolfert, FDP	0	0,00 %
Jörg Barth, FDP	1	2,04 %
Robert Müller, FDP	0	0,00 %
Michael Kaiser, FDP	1	2,04 %
Marina Schmitt, FDP	0	0,00 %
Jochen Fuchs, FDP	0	0,00 %
Nikolaus Ackermann, FDP	0	0,00 %

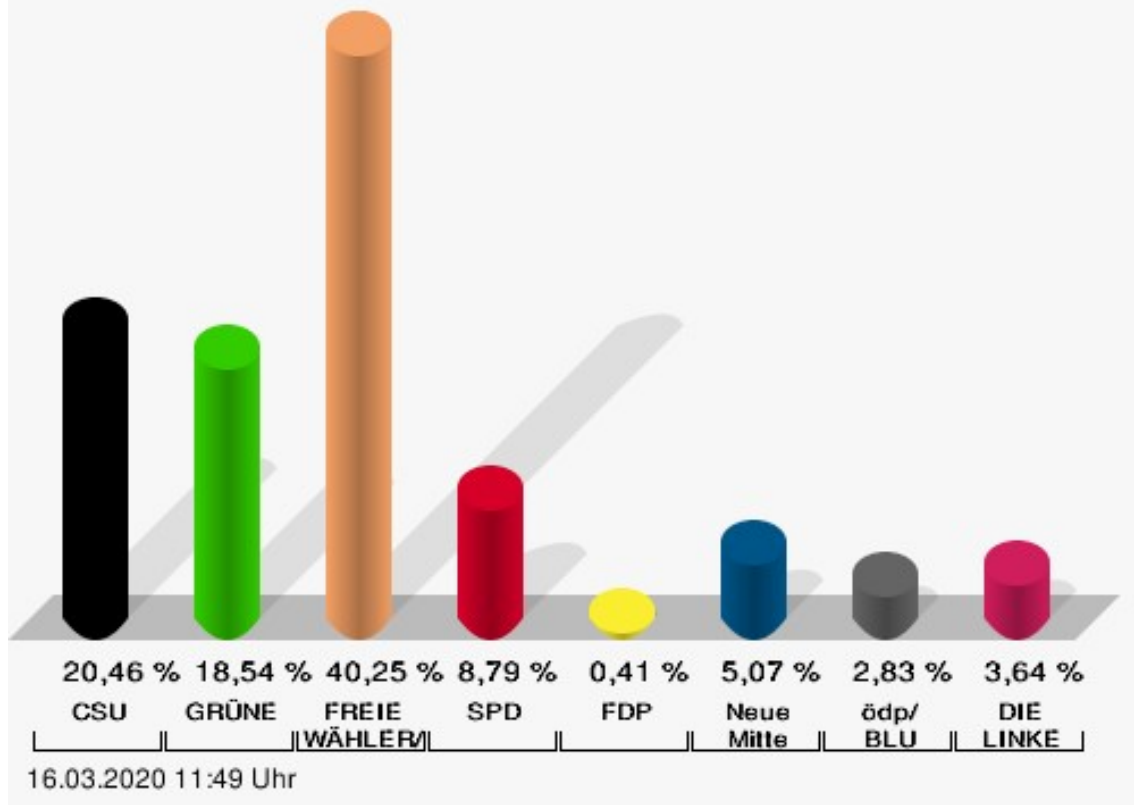
	Anzahl	Prozent
Sebastian Roersch, FDP	0	0,00 %
Antonia Kaiser, FDP	3	6,12 %
Daniel Roth, FDP	0	0,00 %
Jürgen Stahl, FDP	0	0,00 %
Gunther Kriegbaum, FDP	1	2,04 %
Christiane Kempf-Wolfert, FDP	1	2,04 %
Dr. Peter Stöckl, FDP	0	0,00 %
Martin Heim, FDP	0	0,00 %
Andreas Dümler, FDP	0	0,00 %
Corinna Fuchs, FDP	0	0,00 %
Christopher Krebs, FDP	0	0,00 %
Stephanie Chmiel, FDP	1	2,04 %
Andreas Schwerdtfeger, FDP	0	0,00 %
Norbert Gödde, FDP	0	0,00 %
Jonathan Ott, FDP	0	0,00 %
Susanne Mechler, FDP	0	0,00 %
Dr. Paul Hengsbach, FDP	0	0,00 %
Martin Ballweg, FDP	0	0,00 %
Fabian Ripp, FDP	0	0,00 %
Simone Bauersachs, FDP	0	0,00 %
Michael Kriebel, FDP	0	0,00 %
Christian Wojnowski, FDP	0	0,00 %
Jakob Dümler, FDP	0	0,00 %
Ute Geider, FDP	0	0,00 %
Helmut Demel, FDP	0	0,00 %
Neue Mitte	609	5,07 %
Günther Oettinger, Neue Mitte	24	3,94 %
Rudi Schuck, Neue Mitte	19	3,12 %
Matthias Ullmer, Neue Mitte	8	1,31 %
Björn Bartels, Neue Mitte	8	1,31 %
Britta Miksche, Neue Mitte	5	0,82 %
Dr. Hans-Martin Blättner, Neue Mitte	11	1,81 %
Volker Giegerich, Neue Mitte	6	0,99 %
Ulrike Oettinger, Neue Mitte	8	1,31 %
Frank Berninger, Neue Mitte	13	2,13 %
Andreas Amend, Neue Mitte	6	0,99 %
Matthias Meidel, Neue Mitte	6	0,99 %
Stephan Trützler, Neue Mitte	8	1,31 %
Isabell Kreher, Neue Mitte	14	2,30 %

	Anzahl	Prozent
Udo Herrmann, Neue Mitte	5	0,82 %
Matthias Spall, Neue Mitte	58	9,52 %
Dr. Florian Herrmann, Neue Mitte	5	0,82 %
Harald Gunther, Neue Mitte	5	0,82 %
Dominik Pöschl, Neue Mitte	5	0,82 %
Elmar Miksche, Neue Mitte	5	0,82 %
Rainer Ebert, Neue Mitte	8	1,31 %
Rainer Wengerter, Neue Mitte	7	1,15 %
Pia Klug, Neue Mitte	8	1,31 %
Ivo Baumgarten, Neue Mitte	12	1,97 %
Dr. Martina Reis, Neue Mitte	8	1,31 %
Marcus Becker, Neue Mitte	11	1,81 %
Manfred Kuhn, Neue Mitte	5	0,82 %
Lukas Ballmann, Neue Mitte	8	1,31 %
Maximilian Werner, Neue Mitte	6	0,99 %
Thiemo Schwarzkopf, Neue Mitte	11	1,81 %
Hans-Werner Schüßler, Neue Mitte	5	0,82 %
Sabine Hefter, Neue Mitte	5	0,82 %
Günter Goldhammer, Neue Mitte	8	1,31 %
Dieter Janson, Neue Mitte	8	1,31 %
Mathias Eichner, Neue Mitte	6	0,99 %
Christoph Fecher, Neue Mitte	5	0,82 %
Tobias Dietrich, Neue Mitte	5	0,82 %
Kai Steigerwald, Neue Mitte	8	1,31 %
Katja Klement, Neue Mitte	6	0,99 %
Mathias Giegerich, Neue Mitte	12	1,97 %
Sandra Mantz, Neue Mitte	5	0,82 %
Werner Klement, Neue Mitte	9	1,48 %
Klaus Giegerich, Neue Mitte	12	1,97 %
Dr. Eberhard Kroth, Neue Mitte	5	0,82 %
Klaus Fischer, Neue Mitte	5	0,82 %
Hubert Klimmer, Neue Mitte	8	1,31 %
Carolin Straub, Neue Mitte	37	6,08 %
Jens Haßelbeck, Neue Mitte	16	2,63 %
Jürgen Spall, Neue Mitte	36	5,91 %
Elisabeth Gora, Neue Mitte	26	4,27 %
Hasso-Philipp von Hünersdorff, Neue Mitte	39	6,40 %
Monique Haas, Neue Mitte	10	1,64 %
Sabine Kirchmann, Neue Mitte	4	0,66 %

	Anzahl	Prozent
Jürgen Kubitzka, Neue Mitte	5	0,82 %
Karl Haarmann, Neue Mitte	6	0,99 %
Nicole Grosch, Neue Mitte	3	0,49 %
Dr. Wilhelm Kuhn, Neue Mitte	3	0,49 %
Sebastian Will, Neue Mitte	3	0,49 %
Tobias Olbort, Neue Mitte	2	0,33 %
Benno Koch, Neue Mitte	2	0,33 %
Susanne Löffler, Neue Mitte	2	0,33 %
ödp/BLU	340	2,83 %
Ulrich Frey, ödp/BLU	21	6,18 %
Wolfgang Winter, ödp/BLU	18	5,29 %
Regina Frey, ödp/BLU	21	6,18 %
Günther Vogt, ödp/BLU	18	5,29 %
Stephanie Walter, ödp/BLU	21	6,18 %
Manfred Knippel, ödp/BLU	24	7,06 %
Martina Römmelt-Fella, ödp/BLU	11	3,24 %
Marco Schneider, ödp/BLU	12	3,53 %
Margarethe Fuchs, ödp/BLU	16	4,71 %
Christian Detsch, ödp/BLU	12	3,53 %
Silke Schmid, ödp/BLU	17	5,00 %
Dr. Carl-Ulrich Schmid, ödp/BLU	17	5,00 %
Susanne Winkel, ödp/BLU	13	3,82 %
Michael Linke, ödp/BLU	11	3,24 %
Alexandra Vath, ödp/BLU	11	3,24 %
Klaus Vath, ödp/BLU	11	3,24 %
Melissa Vath, ödp/BLU	6	1,76 %
Martin Eck, ödp/BLU	9	2,65 %
Tina Eck, ödp/BLU	4	1,18 %
Walter Mark, ödp/BLU	3	0,88 %
Julia Berberich, ödp/BLU	3	0,88 %
Thomas Schmitt, ödp/BLU	3	0,88 %
Elke Berberich, ödp/BLU	3	0,88 %
Jürgen Kempf, ödp/BLU	3	0,88 %
Paulina Ferreira Paulo, ödp/BLU	3	0,88 %
Konstantin Bergert, ödp/BLU	3	0,88 %
Michael Berberich, ödp/BLU	4	1,18 %
Angelika Bick, ödp/BLU	7	2,06 %
Manfred Reis, ödp/BLU	3	0,88 %
Stefan Fischer, ödp/BLU	3	0,88 %
Peter Speth, ödp/BLU	4	1,18 %

	Anzahl	Prozent
Marianne Krommer, ödp/BLU	7	2,06 %
Thomas Borgwardt, ödp/BLU	3	0,88 %
Hubertus Brand, ödp/BLU	3	0,88 %
Werner Zöllner, ödp/BLU	3	0,88 %
Markus Zimmermann, ödp/BLU	3	0,88 %
Jochen Vogt, ödp/BLU	3	0,88 %
André Busse, ödp/BLU	3	0,88 %
DIE LINKE	437	3,64 %
Andreas Adrian, DIE LINKE	24	5,49 %
Lisa-Michelle Muth, DIE LINKE	24	5,49 %
Daniel Kirilow, DIE LINKE	21	4,81 %
Marlene Hohm, DIE LINKE	25	5,72 %
Peter Diekmann, DIE LINKE	21	4,81 %
Brigitte Remer, DIE LINKE	27	6,18 %
Georg Liebl, DIE LINKE	21	4,81 %
Christine Marc, DIE LINKE	21	4,81 %
Adrian Wolf, DIE LINKE	31	7,09 %
Anna Schwantner, DIE LINKE	22	5,03 %
Hans-Jörg Dollansky, DIE LINKE	18	4,12 %
Vivien Wohlmann, DIE LINKE	18	4,12 %
Tobias Miksche, DIE LINKE	18	4,12 %
Vanessa Grimm, DIE LINKE	32	7,32 %
Yannick Berres, DIE LINKE	18	4,12 %
Melissa Ammersbach, DIE LINKE	18	4,12 %
Lucie Paurat, DIE LINKE	18	4,12 %
Selina Neumaier, DIE LINKE	21	4,81 %
Dennis Bauersachs, DIE LINKE	18	4,12 %
Samira Bauersachs, DIE LINKE	21	4,81 %

Stadt Wörth a.Main - Wörth-Ost Wahl des Kreistags 15.03.2020



CSU = Christlich-Soziale Union in Bayern e.V.

GRÜNE = BÜNDNIS 90/DIE GRÜNEN

FREIE WÄHLER/FW = FREIE WÄHLER/FREIE WÄHLER im Landkreis Miltenberg e.V.

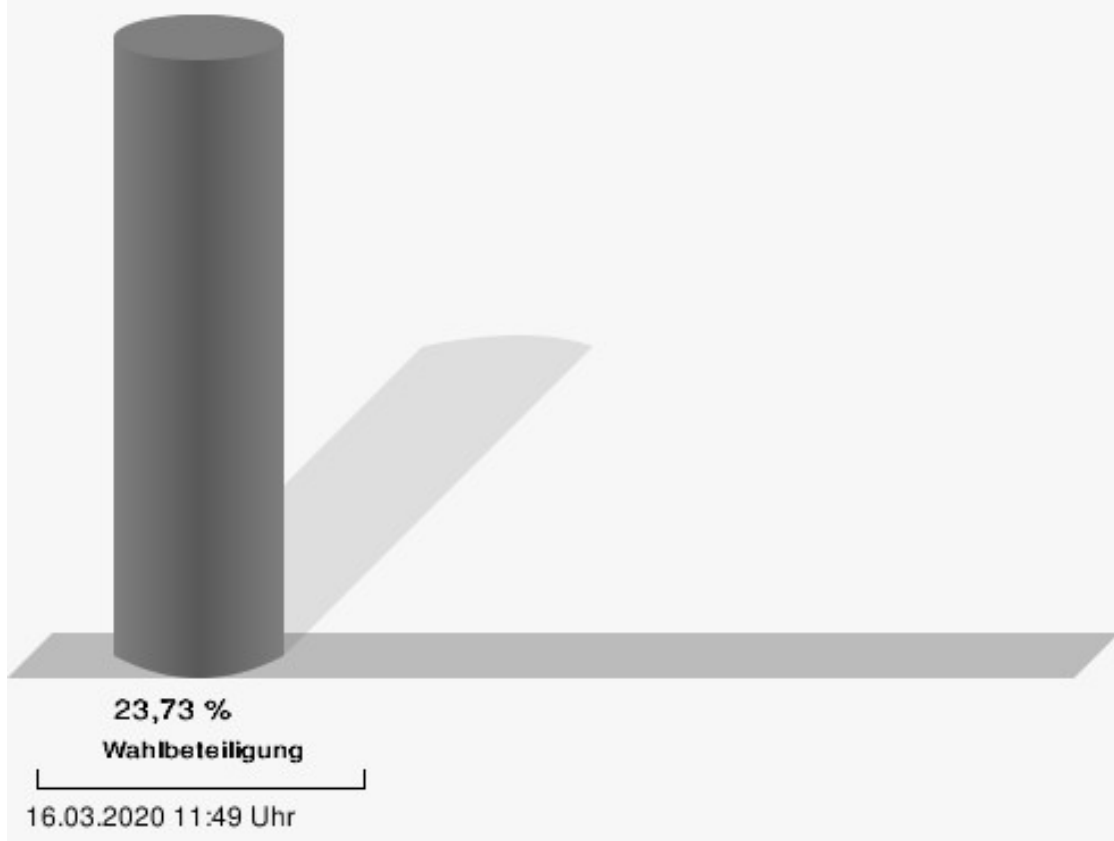
SPD = Sozialdemokratische Partei Deutschlands

FDP = Freie Demokratische Partei

Neue Mitte = Neue Mitte Landkreis Miltenberg e.V.

ödp/BLU = Ökologisch-Demokratische Partei / Bürgerliste Untermain

Wahlbeteiligung



Neu-Wörth

	Anzahl	Prozent
CSU	2.340	16,56 %
Dr. Armin Bohnhoff, CSU	82	3,50 %
Karin Passow, CSU	58	2,48 %
Michael Schwing, CSU	60	2,56 %
Lisa Steger, CSU	35	1,50 %
Berthold RÜth, CSU	66	2,82 %
Kersten Münzenberger, CSU	48	2,05 %
Peter Schmitt, CSU	39	1,67 %
Monika Schuck, CSU	42	1,79 %
Stefan Breunig, CSU	46	1,97 %
Eva Geis, CSU	51	2,18 %
Martin Gundert, CSU	43	1,84 %
Edeltraud Fecher, CSU	41	1,75 %
Philipp Trützler, CSU	36	1,54 %
Jürgen Reinhard, CSU	50	2,14 %
Kai Hohmann, CSU	41	1,75 %
Dietmar Fieger, CSU	46	1,97 %
Ralf Reichwein, CSU	76	3,25 %
Martin Stock, CSU	36	1,54 %
Christian Schreck, CSU	43	1,84 %
Thomas Köhler, CSU	51	2,18 %
Siegfried Scholtka, CSU	40	1,71 %
Stephanie Aulbach, CSU	36	1,54 %
Gernot Winter, CSU	43	1,84 %
Boris Großkinsky, CSU	39	1,67 %
Max-Josef Eck, CSU	39	1,67 %
Michael Stegmann, CSU	33	1,41 %
Andreas Freiburg, CSU	30	1,28 %
Stefan Schwab, CSU	34	1,45 %
Martin Eilbacher, CSU	36	1,54 %
Thomas Haas, CSU	31	1,32 %
Patrick Walter, CSU	31	1,32 %
Karl Zimmermann, CSU	31	1,32 %
Gerhard RÜth, CSU	33	1,41 %
Doris Hegmann, CSU	38	1,62 %
Steffen Trautmann, CSU	28	1,20 %
Volker Mayer, CSU	29	1,24 %
Christoph Grosch, CSU	37	1,58 %
Rainer Kroth, CSU	28	1,20 %

	Anzahl	Prozent
Yüksel Dural-Dietz, CSU	31	1,32 %
Bettina Becker, CSU	41	1,75 %
Andrea Discher-Bayer, CSU	27	1,15 %
Dr. Uwe Rohe, CSU	28	1,20 %
Armin Bick, CSU	27	1,15 %
Manuela Fromm, CSU	27	1,15 %
Marius Kretschmer, CSU	27	1,15 %
Andreas Hohm, CSU	29	1,24 %
Marcello Spielmann, CSU	29	1,24 %
Katja Zöllner, CSU	28	1,20 %
Patricia Häcker, CSU	29	1,24 %
Erika Giegerich, CSU	26	1,11 %
Mustafa Tolaman, CSU	41	1,75 %
Gerhard Broßler, CSU	26	1,11 %
Paul Klimmer, CSU	31	1,32 %
Bernhard Kern, CSU	25	1,07 %
Volker Schießmann, CSU	23	0,98 %
Claudia Kappes, CSU	30	1,28 %
Manfred Schüßler, CSU	21	0,90 %
Joachim Bieber, CSU	31	1,32 %
Erwin Dotzel, CSU	115	4,91 %
Michael Berninger, CSU	42	1,79 %
GRÜNE	2.059	14,57 %
Marion Becker, GRÜNE	44	2,14 %
Jens Marco Scherf, GRÜNE	200	9,71 %
Hannelore Kreuzer, GRÜNE	36	1,75 %
Ansgar Stich, GRÜNE	57	2,77 %
Dr. Nina Schüßler, GRÜNE	40	1,94 %
Mattis Fischmann, GRÜNE	50	2,43 %
Sylvia Deckert, GRÜNE	42	2,04 %
Alexander Heß, GRÜNE	32	1,55 %
Petra Münzel, GRÜNE	53	2,57 %
Joachim Schneider, GRÜNE	35	1,70 %
Cordula Hunze-Lee, GRÜNE	31	1,51 %
Werner Billmaier, GRÜNE	28	1,36 %
Sabine Stellrecht-Schmidt, GRÜNE	26	1,26 %
Dieter Heilemann, GRÜNE	27	1,31 %
Annette Horn, GRÜNE	32	1,55 %
Burkard Beck, GRÜNE	26	1,26 %

	Anzahl	Prozent
Anna Bärenklau, GRÜNE	29	1,41 %
Thilo Dekant, GRÜNE	28	1,36 %
Julia Körbel, GRÜNE	32	1,55 %
Albert Taudte, GRÜNE	29	1,41 %
Franka Stich, GRÜNE	33	1,60 %
Frank Grabowski, GRÜNE	43	2,09 %
Yvonne Holzapfel-Graner, GRÜNE	29	1,41 %
Dr. Frank Küster, GRÜNE	27	1,31 %
Heidi Weber, GRÜNE	27	1,31 %
Alfred Sunder-Plassmann, GRÜNE	29	1,41 %
Lucy Hektor, GRÜNE	33	1,60 %
Rolf Heesch, GRÜNE	27	1,31 %
Annette Dekant, GRÜNE	26	1,26 %
Jan Pollakowski, GRÜNE	26	1,26 %
Rita Giegerich, GRÜNE	29	1,41 %
Wolfgang Münzel, GRÜNE	26	1,26 %
Christina Ulshöfer, GRÜNE	34	1,65 %
Cedric Johanni, GRÜNE	40	1,94 %
Stephanie Hektor, GRÜNE	26	1,26 %
Nico Zöllner, GRÜNE	27	1,31 %
Sylvia Zahn, GRÜNE	26	1,26 %
Uwe Weigelt, GRÜNE	27	1,31 %
Gertrud Schwarz-Schöhl, GRÜNE	30	1,46 %
Lukas Almitter, GRÜNE	27	1,31 %
Karin Günther, GRÜNE	26	1,26 %
Marcel Schmidt, GRÜNE	26	1,26 %
Caroline Arnold, GRÜNE	27	1,31 %
Lukas Hartmann, GRÜNE	29	1,41 %
Beate Höltermann, GRÜNE	35	1,70 %
Séan Kervick, GRÜNE	27	1,31 %
Margot Kautz, GRÜNE	24	1,17 %
Roland Arnold, GRÜNE	28	1,36 %
Anne Scherf, GRÜNE	76	3,69 %
Julian Deckert, GRÜNE	28	1,36 %
Astrid Schreiber, GRÜNE	24	1,17 %
Wolfgang Günther, GRÜNE	27	1,31 %
Eva Rother, GRÜNE	25	1,21 %
Michael Bernhard, GRÜNE	27	1,31 %
Christl Wurtinger, GRÜNE	24	1,17 %

	Anzahl	Prozent
Michael Grundmann, GRÜNE	30	1,46 %
Anke Küster, GRÜNE	27	1,31 %
Bernhard Westhoff-Höltermann, GRÜNE	23	1,12 %
Annette Rüttger, GRÜNE	28	1,36 %
Dr. Eberhard Großmann, GRÜNE	29	1,41 %
FREIE WÄHLER/FW	6.243	44,18 %
Andreas Fath, FREIE WÄHLER/FW	308	4,93 %
Thomas Zöllner, FREIE WÄHLER/FW	135	2,16 %
Jessica Klug, FREIE WÄHLER/FW	126	2,02 %
Thomas Becker, FREIE WÄHLER/FW	108	1,73 %
Dr. Hans Jürgen Fahn, FREIE WÄHLER/FW	129	2,07 %
Susanne Wörner, FREIE WÄHLER/FW	120	1,92 %
Bernd Schötterl, FREIE WÄHLER/FW	111	1,78 %
Roland Eppig, FREIE WÄHLER/FW	122	1,95 %
Thomas Grün, FREIE WÄHLER/FW	113	1,81 %
Edwin Lieb, FREIE WÄHLER/FW	105	1,68 %
Peter Maurer, FREIE WÄHLER/FW	97	1,55 %
Hedi Bast, FREIE WÄHLER/FW	103	1,65 %
Dietmar Wolz, FREIE WÄHLER/FW	103	1,65 %
Michael Schüßler, FREIE WÄHLER/FW	112	1,79 %
Matthias Luxem, FREIE WÄHLER/FW	122	1,95 %
Jürgen Knapp, FREIE WÄHLER/FW	106	1,70 %
Michael Bein, FREIE WÄHLER/FW	101	1,62 %
Daniela Schmitt, FREIE WÄHLER/FW	105	1,68 %
Achim Schneider, FREIE WÄHLER/FW	100	1,60 %
Alexander Geis, FREIE WÄHLER/FW	108	1,73 %
Anja Dissler, FREIE WÄHLER/FW	93	1,49 %

	Anzahl	Prozent
Jürgen Weiskopf, FREIE WÄHLER/FW	93	1,49 %
Jürgen Klement, FREIE WÄHLER/FW	99	1,59 %
Berthold Oberle, FREIE WÄHLER/FW	97	1,55 %
Stephanie Endres, FREIE WÄHLER/FW	98	1,57 %
Marek Rebscher, FREIE WÄHLER/FW	107	1,71 %
Alexandra Frieß, FREIE WÄHLER/FW	93	1,49 %
Ludwig Seuffert, FREIE WÄHLER/FW	93	1,49 %
Bernd Klein, FREIE WÄHLER/FW	103	1,65 %
Birgit Hotz, FREIE WÄHLER/FW	92	1,47 %
Kurt Bittner, FREIE WÄHLER/FW	90	1,44 %
Bernhard Pfeiffer, FREIE WÄHLER/FW	90	1,44 %
Edith Büttner, FREIE WÄHLER/FW	94	1,51 %
Ellena Giegerich, FREIE WÄHLER/FW	89	1,43 %
Udo Ackermann, FREIE WÄHLER/FW	102	1,63 %
Birgit Zethner, FREIE WÄHLER/FW	162	2,59 %
Sigi Roch, FREIE WÄHLER/FW	97	1,55 %
Markus Hartmann, FREIE WÄHLER/FW	94	1,51 %
Dr. Volker Dauber, FREIE WÄHLER/FW	90	1,44 %
Thomas Hennig, FREIE WÄHLER/FW	90	1,44 %
Christian Knerr, FREIE WÄHLER/FW	88	1,41 %
Alfred Sommer, FREIE WÄHLER/FW	89	1,43 %
Aleksandra Fahn, FREIE WÄHLER/FW	95	1,52 %
Dietmar Graner, FREIE WÄHLER/FW	90	1,44 %
Rudi Zöllner, FREIE WÄHLER/FW	93	1,49 %
Wolfgang Huskitsch, FREIE WÄHLER/FW	87	1,39 %
Eberhard Heider, FREIE WÄHLER/FW	87	1,39 %

	Anzahl	Prozent
Jochen Beez, FREIE WÄHLER/FW	88	1,41 %
Simon Schusser, FREIE WÄHLER/FW	160	2,56 %
Rudi Hartlaub, FREIE WÄHLER/FW	90	1,44 %
Otto Rummel, FREIE WÄHLER/FW	91	1,46 %
Werner Heimberger, FREIE WÄHLER/FW	88	1,41 %
Karl-Heinz Müller, FREIE WÄHLER/FW	85	1,36 %
Ralf Holl, FREIE WÄHLER/FW	89	1,43 %
Eckhard Bein, FREIE WÄHLER/FW	86	1,38 %
Thomas Schneider, FREIE WÄHLER/FW	81	1,30 %
Norbert Petri, FREIE WÄHLER/FW	79	1,27 %
Alison Bauer, FREIE WÄHLER/FW	90	1,44 %
Alfred Zenger, FREIE WÄHLER/FW	112	1,79 %
Reinhold Meßner, FREIE WÄHLER/FW	75	1,20 %
SPD	1.503	10,64 %
Helga Raab-Wasse, SPD	68	4,52 %
Roland Weber, SPD	24	1,60 %
Monika Wolf-Pleißmann, SPD	24	1,60 %
Steffen Salvenmoser, SPD	128	8,52 %
Sabine Balleier, SPD	31	2,06 %
Robin Haseler, SPD	24	1,60 %
Ruth Weitz, SPD	44	2,93 %
Wolfgang Härtel, SPD	27	1,80 %
Anna Wolf, SPD	22	1,46 %
Karlheinz Paulus, SPD	28	1,86 %
Theresa Büchler, SPD	26	1,73 %
Michael Günther, SPD	32	2,13 %
Andrea Schreck, SPD	32	2,13 %
Sascha Vanselow, SPD	26	1,73 %
Nilüfer Ulusoy, SPD	32	2,13 %
Karlheinz Bein, SPD	22	1,46 %
Miriam Weitz, SPD	31	2,06 %
Jörg Frieß, SPD	25	1,66 %

	Anzahl	Prozent
Sabine Kettinger, SPD	26	1,73 %
Benjamin Bohlender, SPD	21	1,40 %
Ellen Faust-Schnabel, SPD	30	2,00 %
Wolfgang Hörnig, SPD	19	1,26 %
Celia Erfurth, SPD	18	1,20 %
Ralf Dolzer, SPD	19	1,26 %
Simone Gayer, SPD	18	1,20 %
Karlheinz Muth, SPD	24	1,60 %
Ulrike Neuberger-Bornhorst, SPD	17	1,13 %
Stephan Schüller, SPD	17	1,13 %
Jill Kettinger, SPD	19	1,26 %
Samuel Herrmann, SPD	22	1,46 %
Tatjana Scheuring, SPD	17	1,13 %
Muzaffer Turan, SPD	73	4,86 %
Gabriele Münch, SPD	18	1,20 %
Joachim Schmedding, SPD	19	1,26 %
Petra Dauber, SPD	18	1,20 %
Sven Moder, SPD	22	1,46 %
Manuela Tauchmann, SPD	21	1,40 %
Jan Krippner, SPD	18	1,20 %
Petra Weinert, SPD	17	1,13 %
Thomas Münig, SPD	17	1,13 %
Helga Pfaff, SPD	19	1,26 %
René Wörner, SPD	17	1,13 %
Dr. Franz Jerman, SPD	17	1,13 %
Uwe Damm, SPD	23	1,53 %
Michael Becker, SPD	19	1,26 %
Marco Filbert, SPD	22	1,46 %
Manuel Seubert, SPD	16	1,06 %
Heiko Roll, SPD	23	1,53 %
Matthias Langer, SPD	16	1,06 %
Uwe Pohlschmidt, SPD	22	1,46 %
Wilko Schmidt, SPD	15	1,00 %
Volker Frieß, SPD	15	1,00 %
Christian Reinsch, SPD	20	1,33 %
Marco Wetzelsberger, SPD	22	1,46 %
Werner Hillerich, SPD	21	1,40 %
Jürgen Kroth, SPD	13	0,86 %
Reinhold Hein, SPD	14	0,93 %
Gerhard Bader, SPD	13	0,86 %

	Anzahl	Prozent
Werner Baur, SPD	14	0,93 %
Dr. Heinz Kaiser, SPD	26	1,73 %
FDP	395	2,80 %
Frank Zimmermann, FDP	11	2,78 %
Markus Krebs, FDP	6	1,52 %
Cornelius Faust, FDP	22	5,57 %
Nicole Pfeffer, FDP	13	3,29 %
Dr. Astrid Schmidt, FDP	9	2,28 %
Jörg Reinmuth, FDP	6	1,52 %
Jürgen Ripp, FDP	5	1,27 %
Elke Barth, FDP	11	2,78 %
Nicole Kolbe, FDP	5	1,27 %
Tobias Bachmann, FDP	6	1,52 %
Stephan Lehmail, FDP	18	4,56 %
Carolin Kehler, FDP	8	2,03 %
Klaus Wolf, FDP	6	1,52 %
Michael Klotz, FDP	5	1,27 %
Bernhard Obier, FDP	5	1,27 %
Anne-Sophie Ott, FDP	8	2,03 %
Philipp Wesselburg, FDP	5	1,27 %
Alexander Hess, FDP	8	2,03 %
Stefan Durschang, FDP	5	1,27 %
Max Honeck, FDP	5	1,27 %
Marcus Fritzscha, FDP	8	2,03 %
Katrin Henn, FDP	5	1,27 %
Uwe Probst, FDP	8	2,03 %
Willi Hubert, FDP	6	1,52 %
Tobias Grüell, FDP	5	1,27 %
Sascha Spiegel, FDP	8	2,03 %
Lothar Straub, FDP	5	1,27 %
Joachim Zeller, FDP	8	2,03 %
Susanne Wolfert, FDP	5	1,27 %
Jörg Barth, FDP	9	2,28 %
Robert Müller, FDP	5	1,27 %
Michael Kaiser, FDP	4	1,01 %
Marina Schmitt, FDP	4	1,01 %
Jochen Fuchs, FDP	4	1,01 %
Nikolaus Ackermann, FDP	7	1,77 %
Sebastian Roersch, FDP	4	1,01 %
Antonia Kaiser, FDP	4	1,01 %

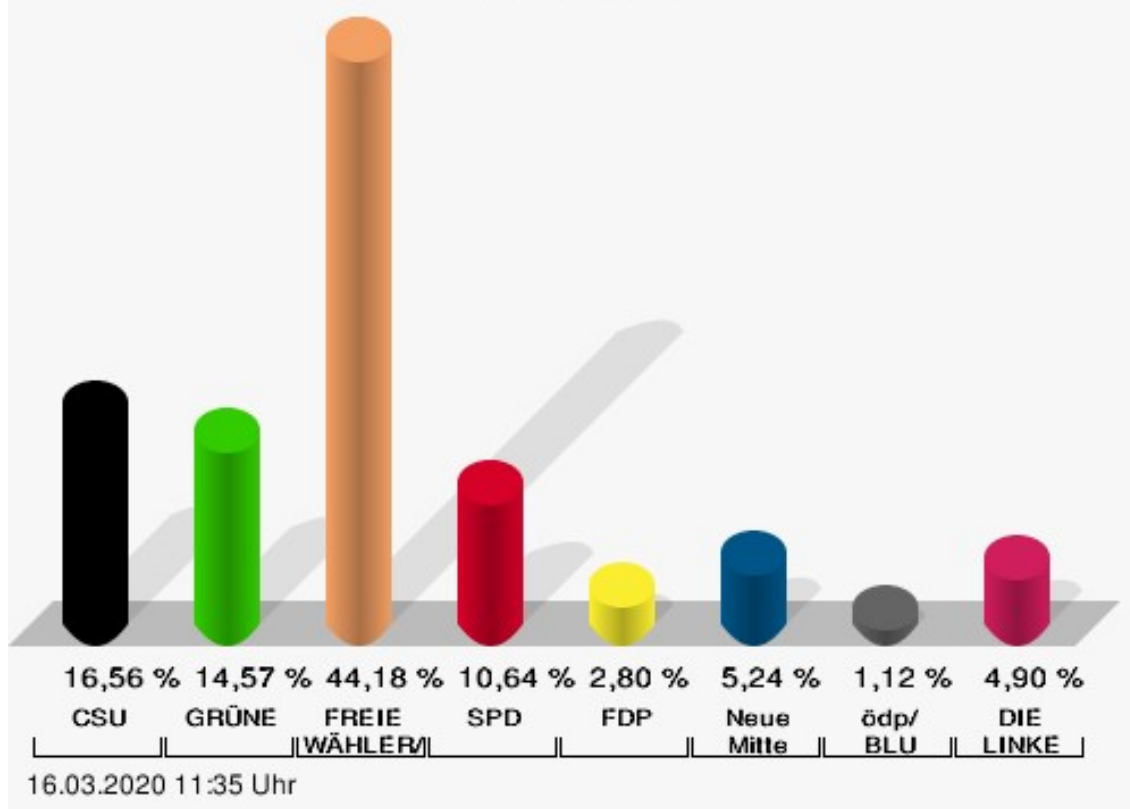
	Anzahl	Prozent
Daniel Roth, FDP	4	1,01 %
Jürgen Stahl, FDP	4	1,01 %
Gunther Kriegbaum, FDP	8	2,03 %
Christiane Kempf-Wolfert, FDP	4	1,01 %
Dr. Peter Stöckl, FDP	16	4,05 %
Martin Heim, FDP	4	1,01 %
Andreas Dümler, FDP	7	1,77 %
Corinna Fuchs, FDP	4	1,01 %
Christopher Krebs, FDP	4	1,01 %
Stephanie Chmiel, FDP	4	1,01 %
Andreas Schwerdtfeger, FDP	4	1,01 %
Norbert Gödde, FDP	4	1,01 %
Jonathan Ott, FDP	13	3,29 %
Susanne Mechler, FDP	4	1,01 %
Dr. Paul Hengsbach, FDP	4	1,01 %
Martin Ballweg, FDP	4	1,01 %
Fabian Ripp, FDP	7	1,77 %
Simone Bauersachs, FDP	4	1,01 %
Michael Kriebel, FDP	4	1,01 %
Christian Wojnowski, FDP	4	1,01 %
Jakob Dümler, FDP	4	1,01 %
Ute Geider, FDP	7	1,77 %
Helmut Demel, FDP	7	1,77 %
Neue Mitte	741	5,24 %
Günther Oettinger, Neue Mitte	22	2,97 %
Rudi Schuck, Neue Mitte	21	2,83 %
Matthias Ullmer, Neue Mitte	9	1,21 %
Björn Bartels, Neue Mitte	13	1,75 %
Britta Miksche, Neue Mitte	9	1,21 %
Dr. Hans-Martin Blättner, Neue Mitte	9	1,21 %
Volker Giegerich, Neue Mitte	7	0,94 %
Ulrike Oettinger, Neue Mitte	12	1,62 %
Frank Berninger, Neue Mitte	10	1,35 %
Andreas Amend, Neue Mitte	9	1,21 %
Matthias Meidel, Neue Mitte	9	1,21 %
Stephan Trützler, Neue Mitte	6	0,81 %
Isabell Kreher, Neue Mitte	8	1,08 %
Udo Herrmann, Neue Mitte	7	0,94 %
Matthias Spall, Neue Mitte	67	9,04 %

	Anzahl	Prozent
Dr. Florian Herrmann, Neue Mitte	15	2,02 %
Harald Gunther, Neue Mitte	10	1,35 %
Dominik Pöschl, Neue Mitte	13	1,75 %
Elmar Miksche, Neue Mitte	10	1,35 %
Rainer Ebert, Neue Mitte	9	1,21 %
Rainer Wengerter, Neue Mitte	27	3,64 %
Pia Klug, Neue Mitte	7	0,94 %
Ivo Baumgarten, Neue Mitte	9	1,21 %
Dr. Martina Reis, Neue Mitte	9	1,21 %
Marcus Becker, Neue Mitte	6	0,81 %
Manfred Kuhn, Neue Mitte	9	1,21 %
Lukas Ballmann, Neue Mitte	6	0,81 %
Maximilian Werner, Neue Mitte	7	0,94 %
Thiemo Schwarzkopf, Neue Mitte	6	0,81 %
Hans-Werner Schüßler, Neue Mitte	6	0,81 %
Sabine Hefter, Neue Mitte	6	0,81 %
Günter Goldhammer, Neue Mitte	7	0,94 %
Dieter Janson, Neue Mitte	9	1,21 %
Mathias Eichner, Neue Mitte	6	0,81 %
Christoph Fecher, Neue Mitte	6	0,81 %
Tobias Dietrich, Neue Mitte	6	0,81 %
Kai Steigerwald, Neue Mitte	6	0,81 %
Katja Klement, Neue Mitte	7	0,94 %
Mathias Giegerich, Neue Mitte	7	0,94 %
Sandra Mantz, Neue Mitte	6	0,81 %
Werner Klement, Neue Mitte	9	1,21 %
Klaus Giegerich, Neue Mitte	14	1,89 %
Dr. Eberhard Kroth, Neue Mitte	9	1,21 %
Klaus Fischer, Neue Mitte	12	1,62 %
Hubert Klimmer, Neue Mitte	6	0,81 %
Carolin Straub, Neue Mitte	63	8,50 %
Jens Haßelbeck, Neue Mitte	22	2,97 %
Jürgen Spall, Neue Mitte	35	4,72 %
Elisabeth Gora, Neue Mitte	34	4,59 %
Hasso-Philipp von Hünersdorff, Neue Mitte	33	4,45 %
Monique Haas, Neue Mitte	12	1,62 %
Sabine Kirchmann, Neue Mitte	10	1,35 %
Jürgen Kubitzka, Neue Mitte	6	0,81 %
Karl Haarmann, Neue Mitte	6	0,81 %

	Anzahl	Prozent
Nicole Grosch, Neue Mitte	7	0,94 %
Dr. Wilhelm Kuhn, Neue Mitte	6	0,81 %
Sebastian Will, Neue Mitte	6	0,81 %
Tobias Olbort, Neue Mitte	4	0,54 %
Benno Koch, Neue Mitte	7	0,94 %
Susanne Löffler, Neue Mitte	7	0,94 %
ödp/BLU	158	1,12 %
Ulrich Frey, ödp/BLU	19	12,03 %
Wolfgang Winter, ödp/BLU	7	4,43 %
Regina Frey, ödp/BLU	9	5,70 %
Günther Vogt, ödp/BLU	6	3,80 %
Stephanie Walter, ödp/BLU	11	6,96 %
Manfred Knippel, ödp/BLU	6	3,80 %
Martina Römmelt-Fella, ödp/BLU	4	2,53 %
Marco Schneider, ödp/BLU	4	2,53 %
Margarethe Fuchs, ödp/BLU	4	2,53 %
Christian Detsch, ödp/BLU	4	2,53 %
Silke Schmid, ödp/BLU	7	4,43 %
Dr. Carl-Ulrich Schmid, ödp/BLU	8	5,06 %
Susanne Winkel, ödp/BLU	7	4,43 %
Michael Linke, ödp/BLU	7	4,43 %
Alexandra Vath, ödp/BLU	4	2,53 %
Klaus Vath, ödp/BLU	10	6,33 %
Melissa Vath, ödp/BLU	2	1,27 %
Martin Eck, ödp/BLU	2	1,27 %
Tina Eck, ödp/BLU	2	1,27 %
Walter Mark, ödp/BLU	2	1,27 %
Julia Berberich, ödp/BLU	2	1,27 %
Thomas Schmitt, ödp/BLU	2	1,27 %
Elke Berberich, ödp/BLU	3	1,90 %
Jürgen Kempf, ödp/BLU	2	1,27 %
Paulina Ferreira Paulo, ödp/BLU	3	1,90 %
Konstantin Bergert, ödp/BLU	2	1,27 %
Michael Berberich, ödp/BLU	1	0,63 %
Angelika Bick, ödp/BLU	1	0,63 %
Manfred Reis, ödp/BLU	1	0,63 %
Stefan Fischer, ödp/BLU	4	2,53 %
Peter Speth, ödp/BLU	1	0,63 %
Marianne Krommer, ödp/BLU	1	0,63 %
Thomas Borgwardt, ödp/BLU	1	0,63 %

	Anzahl	Prozent
Hubertus Brand, ödp/BLU	1	0,63 %
Werner Zöllner, ödp/BLU	1	0,63 %
Markus Zimmermann, ödp/BLU	5	3,16 %
Jochen Vogt, ödp/BLU	1	0,63 %
André Busse, ödp/BLU	1	0,63 %
DIE LINKE	692	4,90 %
Andreas Adrian, DIE LINKE	39	5,64 %
Lisa-Michelle Muth, DIE LINKE	40	5,78 %
Daniel Kirilow, DIE LINKE	37	5,35 %
Marlene Hohm, DIE LINKE	36	5,20 %
Peter Diekmann, DIE LINKE	36	5,20 %
Brigitte Remer, DIE LINKE	41	5,92 %
Georg Liebl, DIE LINKE	37	5,35 %
Christine Marc, DIE LINKE	38	5,49 %
Adrian Wolf, DIE LINKE	37	5,35 %
Anna Schwantner, DIE LINKE	41	5,92 %
Hans-Jörg Dollansky, DIE LINKE	33	4,77 %
Vivien Wohlmann, DIE LINKE	33	4,77 %
Tobias Miksche, DIE LINKE	33	4,77 %
Vanessa Grimm, DIE LINKE	30	4,34 %
Yannick Berres, DIE LINKE	30	4,34 %
Melissa Ammersbach, DIE LINKE	31	4,48 %
Lucie Paurat, DIE LINKE	30	4,34 %
Selina Neumaier, DIE LINKE	30	4,34 %
Dennis Bauersachs, DIE LINKE	30	4,34 %
Samira Bauersachs, DIE LINKE	30	4,34 %

Stadt Wörth a.Main - Neu-Wörth Wahl des Kreistags 15.03.2020



CSU = Christlich-Soziale Union in Bayern e.V.

GRÜNE = BÜNDNIS 90/DIE GRÜNEN

FREIE WÄHLER/FW = FREIE WÄHLER/FREIE WÄHLER im Landkreis Miltenberg e.V.


SPD = Sozialdemokratische Partei Deutschlands

FDP = Freie Demokratische Partei

Neue Mitte = Neue Mitte Landkreis Miltenberg e.V.

ödp/BLU = Ökologisch-Demokratische Partei / Bürgerliste Untermain

Wahlbeteiligung



Wörth-West

	Anzahl	Prozent
CSU	2.554	16,43 %
Dr. Armin Bohnhoff, CSU	102	3,99 %
Karin Passow, CSU	59	2,31 %
Michael Schwing, CSU	66	2,58 %
Lisa Steger, CSU	44	1,72 %
Berthold RÜth, CSU	81	3,17 %
Kersten Münzenberger, CSU	54	2,11 %
Peter Schmitt, CSU	44	1,72 %
Monika Schuck, CSU	54	2,11 %
Stefan Breunig, CSU	46	1,80 %
Eva Geis, CSU	45	1,76 %
Martin Gundert, CSU	53	2,08 %
Edeltraud Fecher, CSU	45	1,76 %
Philipp Trützler, CSU	39	1,53 %
Jürgen Reinhard, CSU	66	2,58 %
Kai Hohmann, CSU	36	1,41 %
Dietmar Fieger, CSU	50	1,96 %
Ralf Reichwein, CSU	64	2,51 %
Martin Stock, CSU	39	1,53 %
Christian Schreck, CSU	39	1,53 %
Thomas Köhler, CSU	46	1,80 %
Siegfried Scholtka, CSU	46	1,80 %
Stephanie Aulbach, CSU	36	1,41 %
Gernot Winter, CSU	39	1,53 %
Boris Großkinsky, CSU	40	1,57 %
Max-Josef Eck, CSU	35	1,37 %
Michael Stegmann, CSU	33	1,29 %
Andreas Freiburg, CSU	32	1,25 %
Stefan Schwab, CSU	32	1,25 %
Martin Eilbacher, CSU	32	1,25 %
Thomas Haas, CSU	36	1,41 %
Patrick Walter, CSU	32	1,25 %
Karl Zimmermann, CSU	32	1,25 %
Gerhard RÜth, CSU	38	1,49 %
Doris Hegmann, CSU	39	1,53 %
Steffen Trautmann, CSU	32	1,25 %
Volker Mayer, CSU	33	1,29 %
Christoph Grosch, CSU	35	1,37 %
Rainer Kroth, CSU	32	1,25 %

	Anzahl	Prozent
Yüksel Dural-Dietz, CSU	35	1,37 %
Bettina Becker, CSU	43	1,68 %
Andrea Discher-Bayer, CSU	34	1,33 %
Dr. Uwe Rohe, CSU	40	1,57 %
Armin Bick, CSU	30	1,17 %
Manuela Fromm, CSU	34	1,33 %
Marius Kretschmer, CSU	33	1,29 %
Andreas Hohm, CSU	39	1,53 %
Marcello Spielmann, CSU	31	1,21 %
Katja Zöllner, CSU	32	1,25 %
Patricia Häcker, CSU	34	1,33 %
Erika Giegerich, CSU	35	1,37 %
Mustafa Tolaman, CSU	41	1,61 %
Gerhard Broßler, CSU	32	1,25 %
Paul Klimmer, CSU	29	1,14 %
Bernhard Kern, CSU	33	1,29 %
Volker Schießmann, CSU	25	0,98 %
Claudia Kappes, CSU	31	1,21 %
Manfred Schüßler, CSU	30	1,17 %
Joachim Bieber, CSU	28	1,10 %
Erwin Dotzel, CSU	113	4,42 %
Michael Berninger, CSU	66	2,58 %
GRÜNE	2.510	16,15 %
Marion Becker, GRÜNE	58	2,31 %
Jens Marco Scherf, GRÜNE	247	9,84 %
Hannelore Kreuzer, GRÜNE	56	2,23 %
Ansgar Stich, GRÜNE	76	3,03 %
Dr. Nina Schüßler, GRÜNE	63	2,51 %
Mattis Fischmann, GRÜNE	66	2,63 %
Sylvia Deckert, GRÜNE	54	2,15 %
Alexander Heß, GRÜNE	41	1,63 %
Petra Münzel, GRÜNE	51	2,03 %
Joachim Schneider, GRÜNE	46	1,83 %
Cordula Hunze-Lee, GRÜNE	43	1,71 %
Werner Billmaier, GRÜNE	38	1,51 %
Sabine Stellrecht-Schmidt, GRÜNE	41	1,63 %
Dieter Heilemann, GRÜNE	35	1,39 %
Annette Horn, GRÜNE	40	1,59 %
Burkard Beck, GRÜNE	38	1,51 %

	Anzahl	Prozent
Anna Bärenklau, GRÜNE	33	1,31 %
Thilo Dekant, GRÜNE	42	1,67 %
Julia Körbel, GRÜNE	40	1,59 %
Albert Taudte, GRÜNE	35	1,39 %
Franka Stich, GRÜNE	36	1,43 %
Frank Grabowski, GRÜNE	66	2,63 %
Yvonne Holzapfel-Graner, GRÜNE	30	1,20 %
Dr. Frank Küster, GRÜNE	37	1,47 %
Heidi Weber, GRÜNE	37	1,47 %
Alfred Sunder-Plassmann, GRÜNE	33	1,31 %
Lucy Hektor, GRÜNE	44	1,75 %
Rolf Heesch, GRÜNE	30	1,20 %
Annette Dekant, GRÜNE	35	1,39 %
Jan Pollakowski, GRÜNE	37	1,47 %
Rita Giegerich, GRÜNE	40	1,59 %
Wolfgang Münzel, GRÜNE	31	1,24 %
Christina Ulshöfer, GRÜNE	31	1,24 %
Cedric Johanni, GRÜNE	63	2,51 %
Stephanie Hektor, GRÜNE	34	1,35 %
Nico Zöller, GRÜNE	39	1,55 %
Sylvia Zahn, GRÜNE	28	1,12 %
Uwe Weigelt, GRÜNE	29	1,16 %
Gertrud Schwarz-Schöhl, GRÜNE	27	1,08 %
Lukas Almitter, GRÜNE	27	1,08 %
Karin Günther, GRÜNE	28	1,12 %
Marcel Schmidt, GRÜNE	28	1,12 %
Caroline Arnold, GRÜNE	29	1,16 %
Lukas Hartmann, GRÜNE	28	1,12 %
Beate Höltermann, GRÜNE	27	1,08 %
Séan Kervick, GRÜNE	32	1,27 %
Margot Kautz, GRÜNE	27	1,08 %
Roland Arnold, GRÜNE	25	1,00 %
Anne Scherf, GRÜNE	103	4,10 %
Julian Deckert, GRÜNE	29	1,16 %
Astrid Schreiber, GRÜNE	25	1,00 %
Wolfgang Günther, GRÜNE	28	1,12 %
Eva Rother, GRÜNE	28	1,12 %
Michael Bernhard, GRÜNE	30	1,20 %
Christl Wurtinger, GRÜNE	26	1,04 %

	Anzahl	Prozent
Michael Grundmann, GRÜNE	26	1,04 %
Anke Küster, GRÜNE	30	1,20 %
Bernhard Westhoff-Höltermann, GRÜNE	22	0,88 %
Annette Rüttger, GRÜNE	26	1,04 %
Dr. Eberhard Großmann, GRÜNE	36	1,43 %
FREIE WÄHLER/FW	6.611	42,53 %
Andreas Fath, FREIE WÄHLER/FW	369	5,58 %
Thomas Zöllner, FREIE WÄHLER/FW	176	2,66 %
Jessica Klug, FREIE WÄHLER/FW	150	2,27 %
Thomas Becker, FREIE WÄHLER/FW	130	1,97 %
Dr. Hans Jürgen Fahn, FREIE WÄHLER/FW	157	2,37 %
Susanne Wörner, FREIE WÄHLER/FW	120	1,82 %
Bernd Schötterl, FREIE WÄHLER/FW	105	1,59 %
Roland Eppig, FREIE WÄHLER/FW	132	2,00 %
Thomas Grün, FREIE WÄHLER/FW	103	1,56 %
Edwin Lieb, FREIE WÄHLER/FW	108	1,63 %
Peter Maurer, FREIE WÄHLER/FW	104	1,57 %
Hedi Bast, FREIE WÄHLER/FW	114	1,72 %
Dietmar Wolz, FREIE WÄHLER/FW	97	1,47 %
Michael Schüßler, FREIE WÄHLER/FW	117	1,77 %
Matthias Luxem, FREIE WÄHLER/FW	131	1,98 %
Jürgen Knapp, FREIE WÄHLER/FW	106	1,60 %
Michael Bein, FREIE WÄHLER/FW	107	1,62 %
Daniela Schmitt, FREIE WÄHLER/FW	113	1,71 %
Achim Schneider, FREIE WÄHLER/FW	100	1,51 %
Alexander Geis, FREIE WÄHLER/FW	109	1,65 %
Anja Dissler, FREIE WÄHLER/FW	96	1,45 %

	Anzahl	Prozent
Jürgen Weiskopf, FREIE WÄHLER/FW	89	1,35 %
Jürgen Klement, FREIE WÄHLER/FW	98	1,48 %
Berthold Oberle, FREIE WÄHLER/FW	107	1,62 %
Stephanie Endres, FREIE WÄHLER/FW	103	1,56 %
Marek Rebscher, FREIE WÄHLER/FW	97	1,47 %
Alexandra Frieß, FREIE WÄHLER/FW	107	1,62 %
Ludwig Seuffert, FREIE WÄHLER/FW	91	1,38 %
Bernd Klein, FREIE WÄHLER/FW	106	1,60 %
Birgit Hotz, FREIE WÄHLER/FW	105	1,59 %
Kurt Bittner, FREIE WÄHLER/FW	89	1,35 %
Bernhard Pfeiffer, FREIE WÄHLER/FW	95	1,44 %
Edith Büttner, FREIE WÄHLER/FW	91	1,38 %
Ellena Giegerich, FREIE WÄHLER/FW	100	1,51 %
Udo Ackermann, FREIE WÄHLER/FW	100	1,51 %
Birgit Zethner, FREIE WÄHLER/FW	212	3,21 %
Sigi Roch, FREIE WÄHLER/FW	99	1,50 %
Markus Hartmann, FREIE WÄHLER/FW	102	1,54 %
Dr. Volker Dauber, FREIE WÄHLER/FW	96	1,45 %
Thomas Hennig, FREIE WÄHLER/FW	102	1,54 %
Christian Knerr, FREIE WÄHLER/FW	86	1,30 %
Alfred Sommer, FREIE WÄHLER/FW	85	1,29 %
Aleksandra Fahn, FREIE WÄHLER/FW	99	1,50 %
Dietmar Graner, FREIE WÄHLER/FW	90	1,36 %
Rudi Zöller, FREIE WÄHLER/FW	107	1,62 %
Wolfgang Huskitsch, FREIE WÄHLER/FW	85	1,29 %
Eberhard Heider, FREIE WÄHLER/FW	88	1,33 %

	Anzahl	Prozent
Jochen Beez, FREIE WÄHLER/FW	95	1,44 %
Simon Schusser, FREIE WÄHLER/FW	168	2,54 %
Rudi Hartlaub, FREIE WÄHLER/FW	86	1,30 %
Otto Rummel, FREIE WÄHLER/FW	83	1,26 %
Werner Heimberger, FREIE WÄHLER/FW	92	1,39 %
Karl-Heinz Müller, FREIE WÄHLER/FW	89	1,35 %
Ralf Holl, FREIE WÄHLER/FW	83	1,26 %
Eckhard Bein, FREIE WÄHLER/FW	89	1,35 %
Thomas Schneider, FREIE WÄHLER/FW	100	1,51 %
Norbert Petri, FREIE WÄHLER/FW	80	1,21 %
Alison Bauer, FREIE WÄHLER/FW	91	1,38 %
Alfred Zenger, FREIE WÄHLER/FW	109	1,65 %
Reinhold Meßner, FREIE WÄHLER/FW	73	1,10 %
SPD	1.850	11,90 %
Helga Raab-Wasse, SPD	100	5,41 %
Roland Weber, SPD	34	1,84 %
Monika Wolf-Pleißmann, SPD	48	2,59 %
Steffen Salvenmoser, SPD	154	8,32 %
Sabine Balleier, SPD	44	2,38 %
Robin Haseler, SPD	44	2,38 %
Ruth Weitz, SPD	45	2,43 %
Wolfgang Härtel, SPD	37	2,00 %
Anna Wolf, SPD	34	1,84 %
Karlheinz Paulus, SPD	41	2,22 %
Theresa Büchler, SPD	42	2,27 %
Michael Günther, SPD	29	1,57 %
Andrea Schreck, SPD	37	2,00 %
Sascha Vanselow, SPD	27	1,46 %
Nilüfer Ulusoy, SPD	43	2,32 %
Karlheinz Bein, SPD	26	1,41 %
Miriam Weitz, SPD	33	1,78 %
Jörg Frieß, SPD	38	2,05 %

	Anzahl	Prozent
Sabine Kettinger, SPD	27	1,46 %
Benjamin Bohlender, SPD	34	1,84 %
Ellen Faust-Schnabel, SPD	26	1,41 %
Wolfgang Hörnig, SPD	19	1,03 %
Celia Erfurth, SPD	38	2,05 %
Ralf Dolzer, SPD	26	1,41 %
Simone Gayer, SPD	25	1,35 %
Karlheinz Muth, SPD	33	1,78 %
Ulrike Neuberger-Bornhorst, SPD	28	1,51 %
Stephan Schüller, SPD	22	1,19 %
Jill Kettinger, SPD	18	0,97 %
Samuel Herrmann, SPD	23	1,24 %
Tatjana Scheuring, SPD	17	0,92 %
Muzaffer Turan, SPD	116	6,27 %
Gabriele Münch, SPD	15	0,81 %
Joachim Schmedding, SPD	23	1,24 %
Petra Dauber, SPD	15	0,81 %
Sven Moder, SPD	20	1,08 %
Manuela Tauchmann, SPD	18	0,97 %
Jan Krippner, SPD	23	1,24 %
Petra Weinert, SPD	31	1,68 %
Thomas Münig, SPD	22	1,19 %
Helga Pfaff, SPD	22	1,19 %
René Wörner, SPD	18	0,97 %
Dr. Franz Jerman, SPD	18	0,97 %
Uwe Damm, SPD	13	0,70 %
Michael Becker, SPD	19	1,03 %
Marco Filbert, SPD	29	1,57 %
Manuel Seubert, SPD	17	0,92 %
Heiko Roll, SPD	13	0,70 %
Matthias Langer, SPD	22	1,19 %
Uwe Pohlschmidt, SPD	19	1,03 %
Wilko Schmidt, SPD	17	0,92 %
Volker Frieß, SPD	11	0,59 %
Christian Reinsch, SPD	15	0,81 %
Marco Wetzelsberger, SPD	22	1,19 %
Werner Hillerich, SPD	26	1,41 %
Jürgen Kroth, SPD	12	0,65 %
Reinhold Hein, SPD	14	0,76 %
Gerhard Bader, SPD	23	1,24 %

	Anzahl	Prozent
Werner Baur, SPD	13	0,70 %
Dr. Heinz Kaiser, SPD	32	1,73 %
FDP	465	2,99 %
Frank Zimmermann, FDP	24	5,16 %
Markus Krebs, FDP	10	2,15 %
Cornelius Faust, FDP	32	6,88 %
Nicole Pfeffer, FDP	19	4,09 %
Dr. Astrid Schmidt, FDP	11	2,37 %
Jörg Reinmuth, FDP	8	1,72 %
Jürgen Ripp, FDP	7	1,51 %
Elke Barth, FDP	8	1,72 %
Nicole Kolbe, FDP	5	1,08 %
Tobias Bachmann, FDP	5	1,08 %
Stephan Lehmail, FDP	29	6,24 %
Carolin Kehler, FDP	5	1,08 %
Klaus Wolf, FDP	5	1,08 %
Michael Klotz, FDP	6	1,29 %
Bernhard Obier, FDP	8	1,72 %
Anne-Sophie Ott, FDP	10	2,15 %
Philipp Wesselburg, FDP	5	1,08 %
Alexander Hess, FDP	6	1,29 %
Stefan Durschang, FDP	6	1,29 %
Max Honeck, FDP	5	1,08 %
Marcus Fritzscha, FDP	5	1,08 %
Katrin Henn, FDP	8	1,72 %
Uwe Probst, FDP	6	1,29 %
Willi Hubert, FDP	6	1,29 %
Tobias Grüell, FDP	9	1,94 %
Sascha Spiegel, FDP	8	1,72 %
Lothar Straub, FDP	9	1,94 %
Joachim Zeller, FDP	8	1,72 %
Susanne Wolfert, FDP	6	1,29 %
Jörg Barth, FDP	7	1,51 %
Robert Müller, FDP	5	1,08 %
Michael Kaiser, FDP	5	1,08 %
Marina Schmitt, FDP	6	1,29 %
Jochen Fuchs, FDP	5	1,08 %
Nikolaus Ackermann, FDP	9	1,94 %
Sebastian Roersch, FDP	6	1,29 %
Antonia Kaiser, FDP	5	1,08 %

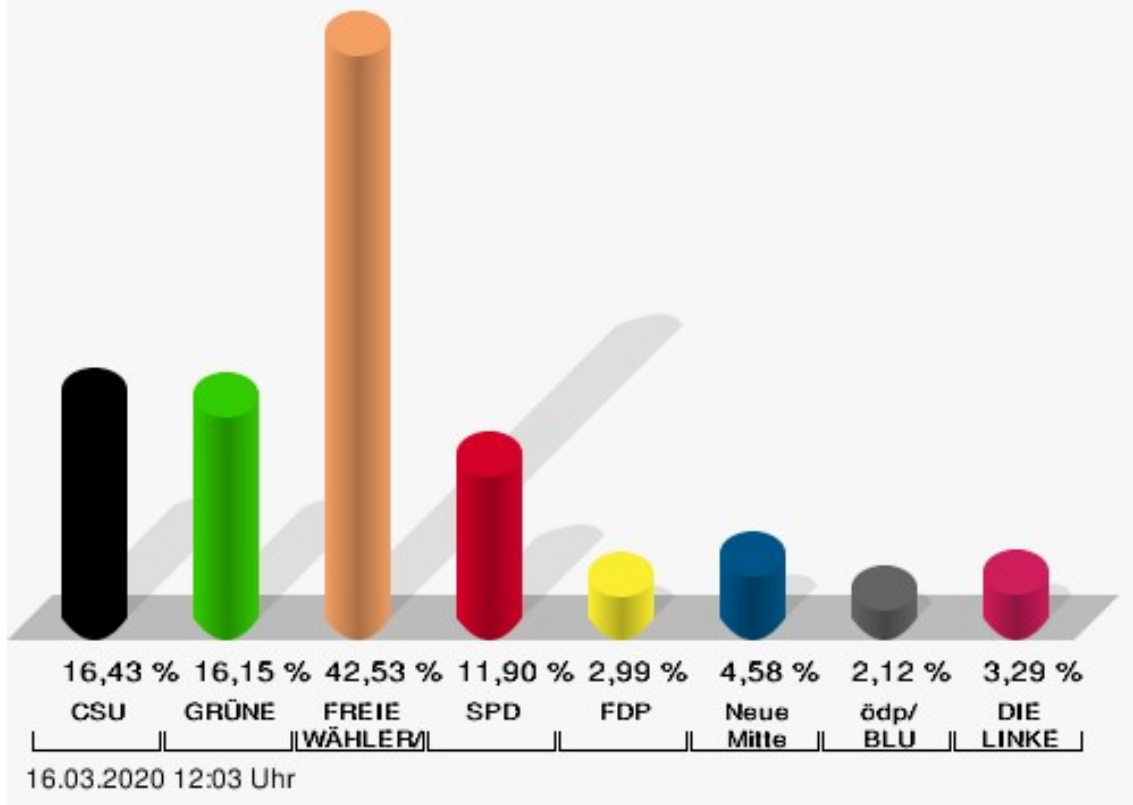
	Anzahl	Prozent
Daniel Roth, FDP	5	1,08 %
Jürgen Stahl, FDP	9	1,94 %
Gunther Kriegbaum, FDP	5	1,08 %
Christiane Kempf-Wolfert, FDP	6	1,29 %
Dr. Peter Stöckl, FDP	11	2,37 %
Martin Heim, FDP	6	1,29 %
Andreas Dümler, FDP	9	1,94 %
Corinna Fuchs, FDP	8	1,72 %
Christopher Krebs, FDP	5	1,08 %
Stephanie Chmiel, FDP	7	1,51 %
Andreas Schwerdtfeger, FDP	6	1,29 %
Norbert Gödde, FDP	4	0,86 %
Jonathan Ott, FDP	5	1,08 %
Susanne Mechler, FDP	7	1,51 %
Dr. Paul Hengsbach, FDP	7	1,51 %
Martin Ballweg, FDP	4	0,86 %
Fabian Ripp, FDP	4	0,86 %
Simone Bauersachs, FDP	7	1,51 %
Michael Kriebel, FDP	4	0,86 %
Christian Wojnowski, FDP	4	0,86 %
Jakob Dümler, FDP	4	0,86 %
Ute Geider, FDP	4	0,86 %
Helmut Demel, FDP	7	1,51 %
Neue Mitte	712	4,58 %
Günther Oettinger, Neue Mitte	26	3,65 %
Rudi Schuck, Neue Mitte	25	3,51 %
Matthias Ullmer, Neue Mitte	15	2,11 %
Björn Bartels, Neue Mitte	14	1,97 %
Britta Miksche, Neue Mitte	11	1,54 %
Dr. Hans-Martin Blättner, Neue Mitte	10	1,40 %
Volker Giegerich, Neue Mitte	9	1,26 %
Ulrike Oettinger, Neue Mitte	10	1,40 %
Frank Berninger, Neue Mitte	17	2,39 %
Andreas Amend, Neue Mitte	8	1,12 %
Matthias Meidel, Neue Mitte	16	2,25 %
Stephan Trützler, Neue Mitte	5	0,70 %
Isabell Kreher, Neue Mitte	9	1,26 %
Udo Herrmann, Neue Mitte	6	0,84 %
Matthias Spall, Neue Mitte	37	5,20 %

	Anzahl	Prozent
Dr. Florian Herrmann, Neue Mitte	12	1,69 %
Harald Gunther, Neue Mitte	5	0,70 %
Dominik Pöschl, Neue Mitte	10	1,40 %
Elmar Miksche, Neue Mitte	11	1,54 %
Rainer Ebert, Neue Mitte	15	2,11 %
Rainer Wengerter, Neue Mitte	16	2,25 %
Pia Klug, Neue Mitte	12	1,69 %
Ivo Baumgarten, Neue Mitte	12	1,69 %
Dr. Martina Reis, Neue Mitte	10	1,40 %
Marcus Becker, Neue Mitte	6	0,84 %
Manfred Kuhn, Neue Mitte	5	0,70 %
Lukas Ballmann, Neue Mitte	8	1,12 %
Maximilian Werner, Neue Mitte	7	0,98 %
Thiemo Schwarzkopf, Neue Mitte	5	0,70 %
Hans-Werner Schüßler, Neue Mitte	9	1,26 %
Sabine Hefter, Neue Mitte	5	0,70 %
Günter Goldhammer, Neue Mitte	4	0,56 %
Dieter Janson, Neue Mitte	8	1,12 %
Mathias Eichner, Neue Mitte	6	0,84 %
Christoph Fecher, Neue Mitte	8	1,12 %
Tobias Dietrich, Neue Mitte	5	0,70 %
Kai Steigerwald, Neue Mitte	9	1,26 %
Katja Klement, Neue Mitte	5	0,70 %
Mathias Giegerich, Neue Mitte	8	1,12 %
Sandra Mantz, Neue Mitte	4	0,56 %
Werner Klement, Neue Mitte	9	1,26 %
Klaus Giegerich, Neue Mitte	9	1,26 %
Dr. Eberhard Kroth, Neue Mitte	14	1,97 %
Klaus Fischer, Neue Mitte	15	2,11 %
Hubert Klimmer, Neue Mitte	7	0,98 %
Carolin Straub, Neue Mitte	49	6,88 %
Jens Haßelbeck, Neue Mitte	26	3,65 %
Jürgen Spall, Neue Mitte	52	7,30 %
Elisabeth Gora, Neue Mitte	23	3,23 %
Hasso-Philipp von Hünersdorff, Neue Mitte	34	4,78 %
Monique Haas, Neue Mitte	5	0,70 %
Sabine Kirchmann, Neue Mitte	4	0,56 %
Jürgen Kubitza, Neue Mitte	5	0,70 %
Karl Haarmann, Neue Mitte	5	0,70 %

	Anzahl	Prozent
Nicole Grosch, Neue Mitte	7	0,98 %
Dr. Wilhelm Kuhn, Neue Mitte	6	0,84 %
Sebastian Will, Neue Mitte	4	0,56 %
Tobias Olbort, Neue Mitte	4	0,56 %
Benno Koch, Neue Mitte	4	0,56 %
Susanne Löffler, Neue Mitte	7	0,98 %
ödp/BLU	330	2,12 %
Ulrich Frey, ödp/BLU	39	11,82 %
Wolfgang Winter, ödp/BLU	16	4,85 %
Regina Frey, ödp/BLU	33	10,00 %
Günther Vogt, ödp/BLU	18	5,45 %
Stephanie Walter, ödp/BLU	22	6,67 %
Manfred Knippel, ödp/BLU	12	3,64 %
Martina Römmelt-Fella, ödp/BLU	11	3,33 %
Marco Schneider, ödp/BLU	9	2,73 %
Margarethe Fuchs, ödp/BLU	9	2,73 %
Christian Detsch, ödp/BLU	8	2,42 %
Silke Schmid, ödp/BLU	14	4,24 %
Dr. Carl-Ulrich Schmid, ödp/BLU	18	5,45 %
Susanne Winkel, ödp/BLU	11	3,33 %
Michael Linke, ödp/BLU	6	1,82 %
Alexandra Vath, ödp/BLU	7	2,12 %
Klaus Vath, ödp/BLU	6	1,82 %
Melissa Vath, ödp/BLU	3	0,91 %
Martin Eck, ödp/BLU	3	0,91 %
Tina Eck, ödp/BLU	3	0,91 %
Walter Mark, ödp/BLU	5	1,52 %
Julia Berberich, ödp/BLU	8	2,42 %
Thomas Schmitt, ödp/BLU	4	1,21 %
Elke Berberich, ödp/BLU	6	1,82 %
Jürgen Kempf, ödp/BLU	3	0,91 %
Paulina Ferreira Paulo, ödp/BLU	3	0,91 %
Konstantin Bergert, ödp/BLU	9	2,73 %
Michael Berberich, ödp/BLU	4	1,21 %
Angelika Bick, ödp/BLU	4	1,21 %
Manfred Reis, ödp/BLU	3	0,91 %
Stefan Fischer, ödp/BLU	3	0,91 %
Peter Speth, ödp/BLU	4	1,21 %
Marianne Krommer, ödp/BLU	4	1,21 %
Thomas Borgwardt, ödp/BLU	3	0,91 %

	Anzahl	Prozent
Hubertus Brand, ödp/BLU	3	0,91 %
Werner Zöllner, ödp/BLU	3	0,91 %
Markus Zimmermann, ödp/BLU	4	1,21 %
Jochen Vogt, ödp/BLU	6	1,82 %
André Busse, ödp/BLU	3	0,91 %
DIE LINKE	511	3,29 %
Andreas Adrian, DIE LINKE	42	8,22 %
Lisa-Michelle Muth, DIE LINKE	33	6,46 %
Daniel Kirilow, DIE LINKE	28	5,48 %
Marlene Hohm, DIE LINKE	30	5,87 %
Peter Diekmann, DIE LINKE	28	5,48 %
Brigitte Remer, DIE LINKE	27	5,28 %
Georg Liebl, DIE LINKE	27	5,28 %
Christine Marc, DIE LINKE	27	5,28 %
Adrian Wolf, DIE LINKE	28	5,48 %
Anna Schwantner, DIE LINKE	27	5,28 %
Hans-Jörg Dollansky, DIE LINKE	27	5,28 %
Vivien Wohlmann, DIE LINKE	25	4,89 %
Tobias Miksche, DIE LINKE	25	4,89 %
Vanessa Grimm, DIE LINKE	31	6,07 %
Yannick Berres, DIE LINKE	19	3,72 %
Melissa Ammersbach, DIE LINKE	19	3,72 %
Lucie Paurat, DIE LINKE	19	3,72 %
Selina Neumaier, DIE LINKE	16	3,13 %
Dennis Bauersachs, DIE LINKE	19	3,72 %
Samira Bauersachs, DIE LINKE	14	2,74 %

Stadt Wörth a.Main - Wörth-West
Wahl des Kreistags 15.03.2020



CSU = Christlich-Soziale Union in Bayern e.V.

GRÜNE = BÜNDNIS 90/DIE GRÜNEN

FREIE WÄHLER/FW = FREIE WÄHLER/FREIE WÄHLER im Landkreis Miltenberg e.V.


SPD = Sozialdemokratische Partei Deutschlands

FDP = Freie Demokratische Partei

Neue Mitte = Neue Mitte Landkreis Miltenberg e.V.

ödp/BLU = Ökologisch-Demokratische Partei / Bürgerliste Untermain

Wahlbeteiligung



Briefwahl 0011

	Anzahl	Prozent
CSU	6.702	25,61 %
Dr. Armin Bohnhoff, CSU	329	4,91 %
Karin Passow, CSU	187	2,79 %
Michael Schwing, CSU	282	4,21 %
Lisa Steger, CSU	83	1,24 %
Berthold R�uth, CSU	274	4,09 %
Kersten M�nzenberger, CSU	139	2,07 %
Peter Schmitt, CSU	108	1,61 %
Monika Schuck, CSU	111	1,66 %
Stefan Breunig, CSU	144	2,15 %
Eva Geis, CSU	89	1,33 %
Martin Gundert, CSU	129	1,92 %
Edeltraud Fecher, CSU	118	1,76 %
Philipp Tr�tzler, CSU	86	1,28 %
J�rgen Reinhard, CSU	194	2,89 %
Kai Hohmann, CSU	75	1,12 %
Dietmar Fieger, CSU	170	2,54 %
Ralf Reichwein, CSU	243	3,63 %
Martin Stock, CSU	118	1,76 %
Christian Schreck, CSU	79	1,18 %
Thomas K�hler, CSU	114	1,70 %
Siegfried Scholtka, CSU	109	1,63 %
Stephanie Aulbach, CSU	74	1,10 %
Gernot Winter, CSU	109	1,63 %
Boris Gro�skinsky, CSU	103	1,54 %
Max-Josef Eck, CSU	82	1,22 %
Michael Stegmann, CSU	82	1,22 %
Andreas Freiburg, CSU	84	1,25 %
Stefan Schwab, CSU	95	1,42 %
Martin Eilbacher, CSU	76	1,13 %
Thomas Haas, CSU	62	0,93 %
Patrick Walter, CSU	64	0,95 %
Karl Zimmermann, CSU	79	1,18 %
Gerhard R�uth, CSU	107	1,60 %
Doris Hegmann, CSU	90	1,34 %
Steffen Trautmann, CSU	90	1,34 %
Volker Mayer, CSU	83	1,24 %
Christoph Grosch, CSU	106	1,58 %
Rainer Kroth, CSU	58	0,87 %

	Anzahl	Prozent
Yüksel Dural-Dietz, CSU	61	0,91 %
Bettina Becker, CSU	125	1,87 %
Andrea Discher-Bayer, CSU	54	0,81 %
Dr. Uwe Rohe, CSU	59	0,88 %
Armin Bick, CSU	63	0,94 %
Manuela Fromm, CSU	55	0,82 %
Marius Kretschmer, CSU	52	0,78 %
Andreas Hohm, CSU	78	1,16 %
Marcello Spielmann, CSU	60	0,90 %
Katja Zöllner, CSU	59	0,88 %
Patricia Häcker, CSU	44	0,66 %
Erika Giegerich, CSU	52	0,78 %
Mustafa Tolaman, CSU	53	0,79 %
Gerhard Broßler, CSU	67	1,00 %
Paul Klimmer, CSU	99	1,48 %
Bernhard Kern, CSU	51	0,76 %
Volker Schießmann, CSU	42	0,63 %
Claudia Kappes, CSU	68	1,01 %
Manfred Schüßler, CSU	51	0,76 %
Joachim Bieber, CSU	89	1,33 %
Erwin Dotzel, CSU	612	9,13 %
Michael Berninger, CSU	183	2,73 %
GRÜNE	3.752	14,34 %
Marion Becker, GRÜNE	110	2,93 %
Jens Marco Scherf, GRÜNE	713	19,00 %
Hannelore Kreuzer, GRÜNE	66	1,76 %
Ansgar Stich, GRÜNE	110	2,93 %
Dr. Nina Schüßler, GRÜNE	80	2,13 %
Mattis Fischmann, GRÜNE	97	2,59 %
Sylvia Deckert, GRÜNE	84	2,24 %
Alexander Heß, GRÜNE	45	1,20 %
Petra Münzel, GRÜNE	150	4,00 %
Joachim Schneider, GRÜNE	65	1,73 %
Cordula Hunze-Lee, GRÜNE	49	1,31 %
Werner Billmaier, GRÜNE	56	1,49 %
Sabine Stellrecht-Schmidt, GRÜNE	52	1,39 %
Dieter Heilemann, GRÜNE	28	0,75 %
Annette Horn, GRÜNE	33	0,88 %
Burkard Beck, GRÜNE	39	1,04 %

	Anzahl	Prozent
Anna Bärenklau, GRÜNE	34	0,91 %
Thilo Dekant, GRÜNE	41	1,09 %
Julia Körbel, GRÜNE	44	1,17 %
Albert Taudte, GRÜNE	29	0,77 %
Franka Stich, GRÜNE	49	1,31 %
Frank Grabowski, GRÜNE	188	5,01 %
Yvonne Holzapfel-Graner, GRÜNE	31	0,83 %
Dr. Frank Küster, GRÜNE	35	0,93 %
Heidi Weber, GRÜNE	49	1,31 %
Alfred Sunder-Plassmann, GRÜNE	38	1,01 %
Lucy Hektor, GRÜNE	39	1,04 %
Rolf Heesch, GRÜNE	29	0,77 %
Annette Dekant, GRÜNE	32	0,85 %
Jan Pollakowski, GRÜNE	32	0,85 %
Rita Giegerich, GRÜNE	40	1,07 %
Wolfgang Münzel, GRÜNE	35	0,93 %
Christina Ulshöfer, GRÜNE	46	1,23 %
Cedric Johanni, GRÜNE	139	3,70 %
Stephanie Hektor, GRÜNE	46	1,23 %
Nico Zöller, GRÜNE	38	1,01 %
Sylvia Zahn, GRÜNE	27	0,72 %
Uwe Weigelt, GRÜNE	27	0,72 %
Gertrud Schwarz-Schöhl, GRÜNE	24	0,64 %
Lukas Almitter, GRÜNE	36	0,96 %
Karin Günther, GRÜNE	31	0,83 %
Marcel Schmidt, GRÜNE	23	0,61 %
Caroline Arnold, GRÜNE	37	0,99 %
Lukas Hartmann, GRÜNE	28	0,75 %
Beate Höltermann, GRÜNE	35	0,93 %
Séan Kervick, GRÜNE	20	0,53 %
Margot Kautz, GRÜNE	19	0,51 %
Roland Arnold, GRÜNE	20	0,53 %
Anne Scherf, GRÜNE	356	9,49 %
Julian Deckert, GRÜNE	27	0,72 %
Astrid Schreiber, GRÜNE	28	0,75 %
Wolfgang Günther, GRÜNE	17	0,45 %
Eva Rother, GRÜNE	18	0,48 %
Michael Bernhard, GRÜNE	23	0,61 %
Christl Wurtinger, GRÜNE	38	1,01 %

	Anzahl	Prozent
Michael Grundmann, GRÜNE	25	0,67 %
Anke Küster, GRÜNE	22	0,59 %
Bernhard Westhoff-Höltermann, GRÜNE	18	0,48 %
Annette Rüttger, GRÜNE	34	0,91 %
Dr. Eberhard Großmann, GRÜNE	28	0,75 %
FREIE WÄHLER/FW	7.847	29,99 %
Andreas Fath, FREIE WÄHLER/FW	930	11,85 %
Thomas Zöllner, FREIE WÄHLER/FW	302	3,85 %
Jessica Klug, FREIE WÄHLER/FW	187	2,38 %
Thomas Becker, FREIE WÄHLER/FW	160	2,04 %
Dr. Hans Jürgen Fahn, FREIE WÄHLER/FW	236	3,01 %
Susanne Wörner, FREIE WÄHLER/FW	145	1,85 %
Bernd Schötterl, FREIE WÄHLER/FW	148	1,89 %
Roland Eppig, FREIE WÄHLER/FW	183	2,33 %
Thomas Grün, FREIE WÄHLER/FW	120	1,53 %
Edwin Lieb, FREIE WÄHLER/FW	149	1,90 %
Peter Maurer, FREIE WÄHLER/FW	109	1,39 %
Hedi Bast, FREIE WÄHLER/FW	117	1,49 %
Dietmar Wolz, FREIE WÄHLER/FW	93	1,19 %
Michael Schüßler, FREIE WÄHLER/FW	119	1,52 %
Matthias Luxem, FREIE WÄHLER/FW	238	3,03 %
Jürgen Knapp, FREIE WÄHLER/FW	105	1,34 %
Michael Bein, FREIE WÄHLER/FW	93	1,19 %
Daniela Schmitt, FREIE WÄHLER/FW	101	1,29 %
Achim Schneider, FREIE WÄHLER/FW	77	0,98 %
Alexander Geis, FREIE WÄHLER/FW	88	1,12 %
Anja Dissler, FREIE WÄHLER/FW	84	1,07 %

	Anzahl	Prozent
Jürgen Weiskopf, FREIE WÄHLER/FW	69	0,88 %
Jürgen Klement, FREIE WÄHLER/FW	80	1,02 %
Berthold Oberle, FREIE WÄHLER/FW	119	1,52 %
Stephanie Endres, FREIE WÄHLER/FW	87	1,11 %
Marek Rebscher, FREIE WÄHLER/FW	79	1,01 %
Alexandra Frieß, FREIE WÄHLER/FW	81	1,03 %
Ludwig Seuffert, FREIE WÄHLER/FW	89	1,13 %
Bernd Klein, FREIE WÄHLER/FW	163	2,08 %
Birgit Hotz, FREIE WÄHLER/FW	87	1,11 %
Kurt Bittner, FREIE WÄHLER/FW	102	1,30 %
Bernhard Pfeiffer, FREIE WÄHLER/FW	71	0,90 %
Edith Büttner, FREIE WÄHLER/FW	67	0,85 %
Ellena Giegerich, FREIE WÄHLER/FW	72	0,92 %
Udo Ackermann, FREIE WÄHLER/FW	129	1,64 %
Birgit Zethner, FREIE WÄHLER/FW	548	6,98 %
Sigi Roch, FREIE WÄHLER/FW	119	1,52 %
Markus Hartmann, FREIE WÄHLER/FW	65	0,83 %
Dr. Volker Dauber, FREIE WÄHLER/FW	71	0,90 %
Thomas Hennig, FREIE WÄHLER/FW	82	1,04 %
Christian Knerr, FREIE WÄHLER/FW	63	0,80 %
Alfred Sommer, FREIE WÄHLER/FW	81	1,03 %
Aleksandra Fahn, FREIE WÄHLER/FW	84	1,07 %
Dietmar Graner, FREIE WÄHLER/FW	67	0,85 %
Rudi Zöllner, FREIE WÄHLER/FW	87	1,11 %
Wolfgang Huskitsch, FREIE WÄHLER/FW	55	0,70 %
Eberhard Heider, FREIE WÄHLER/FW	70	0,89 %

	Anzahl	Prozent
Jochen Beez, FREIE WÄHLER/FW	53	0,68 %
Simon Schusser, FREIE WÄHLER/FW	495	6,31 %
Rudi Hartlaub, FREIE WÄHLER/FW	77	0,98 %
Otto Rummel, FREIE WÄHLER/FW	55	0,70 %
Werner Heimberger, FREIE WÄHLER/FW	56	0,71 %
Karl-Heinz Müller, FREIE WÄHLER/FW	51	0,65 %
Ralf Holl, FREIE WÄHLER/FW	54	0,69 %
Eckhard Bein, FREIE WÄHLER/FW	63	0,80 %
Thomas Schneider, FREIE WÄHLER/FW	111	1,41 %
Norbert Petri, FREIE WÄHLER/FW	47	0,60 %
Alison Bauer, FREIE WÄHLER/FW	66	0,84 %
Alfred Zenger, FREIE WÄHLER/FW	194	2,47 %
Reinhold Meßner, FREIE WÄHLER/FW	54	0,69 %
SPD	2.874	10,98 %
Helga Raab-Wasse, SPD	133	4,63 %
Roland Weber, SPD	42	1,46 %
Monika Wolf-Pleißmann, SPD	40	1,39 %
Steffen Salvenmoser, SPD	546	19,00 %
Sabine Balleier, SPD	43	1,50 %
Robin Haseler, SPD	35	1,22 %
Ruth Weitz, SPD	119	4,14 %
Wolfgang Härtel, SPD	51	1,77 %
Anna Wolf, SPD	24	0,84 %
Karlheinz Paulus, SPD	27	0,94 %
Theresa Büchler, SPD	33	1,15 %
Michael Günther, SPD	62	2,16 %
Andrea Schreck, SPD	54	1,88 %
Sascha Vanselow, SPD	24	0,84 %
Nilüfer Ulusoy, SPD	37	1,29 %
Karlheinz Bein, SPD	47	1,64 %
Miriam Weitz, SPD	40	1,39 %
Jörg Frieß, SPD	55	1,91 %

	Anzahl	Prozent
Sabine Kettinger, SPD	30	1,04 %
Benjamin Bohlender, SPD	40	1,39 %
Ellen Faust-Schnabel, SPD	32	1,11 %
Wolfgang Hörnig, SPD	27	0,94 %
Celia Erfurth, SPD	44	1,53 %
Ralf Dolzer, SPD	24	0,84 %
Simone Gayer, SPD	24	0,84 %
Karlheinz Muth, SPD	38	1,32 %
Ulrike Neuberger-Bornhorst, SPD	26	0,90 %
Stephan Schüller, SPD	31	1,08 %
Jill Kettinger, SPD	24	0,84 %
Samuel Herrmann, SPD	30	1,04 %
Tatjana Scheuring, SPD	18	0,63 %
Muzaffer Turan, SPD	376	13,08 %
Gabriele Münch, SPD	27	0,94 %
Joachim Schmedding, SPD	27	0,94 %
Petra Dauber, SPD	21	0,73 %
Sven Moder, SPD	18	0,63 %
Manuela Tauchmann, SPD	20	0,70 %
Jan Krippner, SPD	20	0,70 %
Petra Weinert, SPD	17	0,59 %
Thomas Münig, SPD	29	1,01 %
Helga Pfaff, SPD	30	1,04 %
René Wörner, SPD	17	0,59 %
Dr. Franz Jerman, SPD	23	0,80 %
Uwe Damm, SPD	25	0,87 %
Michael Becker, SPD	19	0,66 %
Marco Filbert, SPD	49	1,70 %
Manuel Seubert, SPD	22	0,77 %
Heiko Roll, SPD	14	0,49 %
Matthias Langer, SPD	15	0,52 %
Uwe Pohlschmidt, SPD	16	0,56 %
Wilko Schmidt, SPD	21	0,73 %
Volker Frieß, SPD	12	0,42 %
Christian Reinsch, SPD	15	0,52 %
Marco Wetzelsberger, SPD	19	0,66 %
Werner Hillerich, SPD	51	1,77 %
Jürgen Kroth, SPD	14	0,49 %
Reinhold Hein, SPD	17	0,59 %
Gerhard Bader, SPD	30	1,04 %

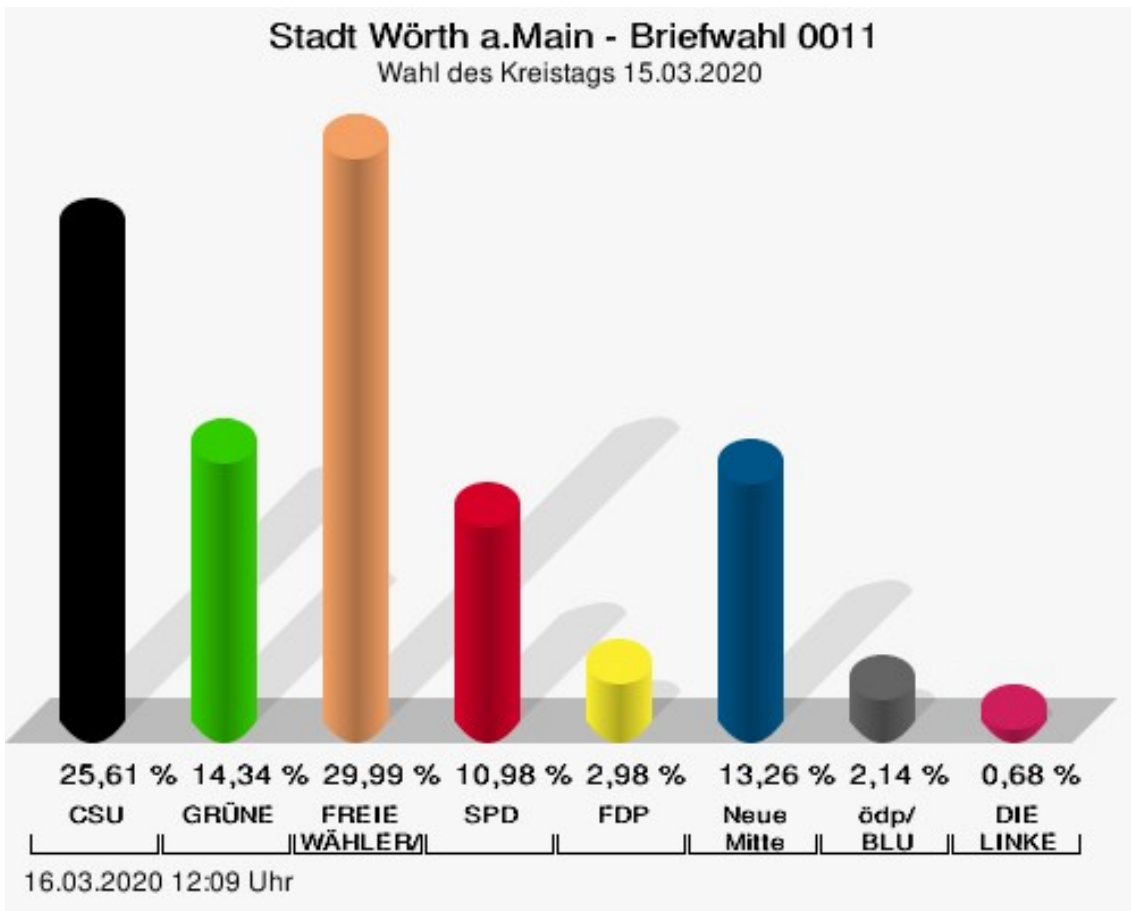
	Anzahl	Prozent
Werner Baur, SPD	17	0,59 %
Dr. Heinz Kaiser, SPD	93	3,24 %
FDP	781	2,98 %
Frank Zimmermann, FDP	32	4,10 %
Markus Krebs, FDP	8	1,02 %
Cornelius Faust, FDP	122	15,62 %
Nicole Pfeffer, FDP	15	1,92 %
Dr. Astrid Schmidt, FDP	37	4,74 %
Jörg Reinmuth, FDP	3	0,38 %
Jürgen Ripp, FDP	5	0,64 %
Elke Barth, FDP	34	4,35 %
Nicole Kolbe, FDP	6	0,77 %
Tobias Bachmann, FDP	12	1,54 %
Stephan Lehmail, FDP	190	24,33 %
Carolin Kehler, FDP	2	0,26 %
Klaus Wolf, FDP	5	0,64 %
Michael Klotz, FDP	5	0,64 %
Bernhard Obier, FDP	2	0,26 %
Anne-Sophie Ott, FDP	12	1,54 %
Philipp Wesselburg, FDP	5	0,64 %
Alexander Hess, FDP	2	0,26 %
Stefan Durschang, FDP	3	0,38 %
Max Honeck, FDP	2	0,26 %
Marcus Fritzscha, FDP	2	0,26 %
Katrin Henn, FDP	2	0,26 %
Uwe Probst, FDP	5	0,64 %
Willi Hubert, FDP	8	1,02 %
Tobias Grüell, FDP	11	1,41 %
Sascha Spiegel, FDP	2	0,26 %
Lothar Straub, FDP	15	1,92 %
Joachim Zeller, FDP	9	1,15 %
Susanne Wolfert, FDP	2	0,26 %
Jörg Barth, FDP	9	1,15 %
Robert Müller, FDP	5	0,64 %
Michael Kaiser, FDP	8	1,02 %
Marina Schmitt, FDP	8	1,02 %
Jochen Fuchs, FDP	15	1,92 %
Nikolaus Ackermann, FDP	8	1,02 %
Sebastian Roersch, FDP	2	0,26 %
Antonia Kaiser, FDP	2	0,26 %

	Anzahl	Prozent
Daniel Roth, FDP	2	0,26 %
Jürgen Stahl, FDP	2	0,26 %
Gunther Kriegbaum, FDP	12	1,54 %
Christiane Kempf-Wolfert, FDP	2	0,26 %
Dr. Peter Stöckl, FDP	32	4,10 %
Martin Heim, FDP	5	0,64 %
Andreas Dümler, FDP	2	0,26 %
Corinna Fuchs, FDP	14	1,79 %
Christopher Krebs, FDP	2	0,26 %
Stephanie Chmiel, FDP	2	0,26 %
Andreas Schwerdtfeger, FDP	6	0,77 %
Norbert Gödde, FDP	5	0,64 %
Jonathan Ott, FDP	5	0,64 %
Susanne Mechler, FDP	2	0,26 %
Dr. Paul Hengsbach, FDP	21	2,69 %
Martin Ballweg, FDP	5	0,64 %
Fabian Ripp, FDP	2	0,26 %
Simone Bauersachs, FDP	2	0,26 %
Michael Kriebel, FDP	2	0,26 %
Christian Wojnowski, FDP	5	0,64 %
Jakob Dümler, FDP	23	2,94 %
Ute Geider, FDP	2	0,26 %
Helmut Demel, FDP	11	1,41 %
Neue Mitte	3.469	13,26 %
Günther Oettinger, Neue Mitte	147	4,24 %
Rudi Schuck, Neue Mitte	135	3,89 %
Matthias Ullmer, Neue Mitte	69	1,99 %
Björn Bartels, Neue Mitte	74	2,13 %
Britta Miksche, Neue Mitte	15	0,43 %
Dr. Hans-Martin Blättner, Neue Mitte	54	1,56 %
Volker Giegerich, Neue Mitte	27	0,78 %
Ulrike Oettinger, Neue Mitte	43	1,24 %
Frank Berninger, Neue Mitte	67	1,93 %
Andreas Amend, Neue Mitte	17	0,49 %
Matthias Meidel, Neue Mitte	50	1,44 %
Stephan Trützler, Neue Mitte	36	1,04 %
Isabell Kreher, Neue Mitte	20	0,58 %
Udo Herrmann, Neue Mitte	8	0,23 %
Matthias Spall, Neue Mitte	444	12,80 %

	Anzahl	Prozent
Dr. Florian Herrmann, Neue Mitte	63	1,82 %
Harald Gunther, Neue Mitte	17	0,49 %
Dominik Pöschl, Neue Mitte	26	0,75 %
Elmar Miksche, Neue Mitte	17	0,49 %
Rainer Ebert, Neue Mitte	23	0,66 %
Rainer Wengerter, Neue Mitte	73	2,10 %
Pia Klug, Neue Mitte	24	0,69 %
Ivo Baumgarten, Neue Mitte	34	0,98 %
Dr. Martina Reis, Neue Mitte	59	1,70 %
Marcus Becker, Neue Mitte	21	0,61 %
Manfred Kuhn, Neue Mitte	10	0,29 %
Lukas Ballmann, Neue Mitte	20	0,58 %
Maximilian Werner, Neue Mitte	23	0,66 %
Thiemo Schwarzkopf, Neue Mitte	14	0,40 %
Hans-Werner Schüßler, Neue Mitte	13	0,37 %
Sabine Hefter, Neue Mitte	13	0,37 %
Günter Goldhammer, Neue Mitte	13	0,37 %
Dieter Janson, Neue Mitte	25	0,72 %
Mathias Eichner, Neue Mitte	11	0,32 %
Christoph Fecher, Neue Mitte	16	0,46 %
Tobias Dietrich, Neue Mitte	11	0,32 %
Kai Steigerwald, Neue Mitte	7	0,20 %
Katja Klement, Neue Mitte	10	0,29 %
Mathias Giegerich, Neue Mitte	19	0,55 %
Sandra Mantz, Neue Mitte	7	0,20 %
Werner Klement, Neue Mitte	16	0,46 %
Klaus Giegerich, Neue Mitte	64	1,84 %
Dr. Eberhard Kroth, Neue Mitte	49	1,41 %
Klaus Fischer, Neue Mitte	52	1,50 %
Hubert Klimmer, Neue Mitte	50	1,44 %
Carolin Straub, Neue Mitte	307	8,85 %
Jens Haßelbeck, Neue Mitte	210	6,05 %
Jürgen Spall, Neue Mitte	260	7,49 %
Elisabeth Gora, Neue Mitte	212	6,11 %
Hasso-Philipp von Hünersdorff, Neue Mitte	323	9,31 %
Monique Haas, Neue Mitte	23	0,66 %
Sabine Kirchmann, Neue Mitte	10	0,29 %
Jürgen Kubitza, Neue Mitte	25	0,72 %
Karl Haarmann, Neue Mitte	11	0,32 %

	Anzahl	Prozent
Nicole Grosch, Neue Mitte	18	0,52 %
Dr. Wilhelm Kuhn, Neue Mitte	7	0,20 %
Sebastian Will, Neue Mitte	10	0,29 %
Tobias Olbort, Neue Mitte	22	0,63 %
Benno Koch, Neue Mitte	16	0,46 %
Susanne Löffler, Neue Mitte	9	0,26 %
ödp/BLU	561	2,14 %
Ulrich Frey, ödp/BLU	134	23,89 %
Wolfgang Winter, ödp/BLU	27	4,81 %
Regina Frey, ödp/BLU	85	15,15 %
Günther Vogt, ödp/BLU	20	3,57 %
Stephanie Walter, ödp/BLU	30	5,35 %
Manfred Knippel, ödp/BLU	25	4,46 %
Martina Römmelt-Fella, ödp/BLU	12	2,14 %
Marco Schneider, ödp/BLU	9	1,60 %
Margarethe Fuchs, ödp/BLU	9	1,60 %
Christian Detsch, ödp/BLU	6	1,07 %
Silke Schmid, ödp/BLU	23	4,10 %
Dr. Carl-Ulrich Schmid, ödp/BLU	40	7,13 %
Susanne Winkel, ödp/BLU	10	1,78 %
Michael Linke, ödp/BLU	7	1,25 %
Alexandra Vath, ödp/BLU	7	1,25 %
Klaus Vath, ödp/BLU	4	0,71 %
Melissa Vath, ödp/BLU	5	0,89 %
Martin Eck, ödp/BLU	2	0,36 %
Tina Eck, ödp/BLU	2	0,36 %
Walter Mark, ödp/BLU	2	0,36 %
Julia Berberich, ödp/BLU	5	0,89 %
Thomas Schmitt, ödp/BLU	5	0,89 %
Elke Berberich, ödp/BLU	5	0,89 %
Jürgen Kempf, ödp/BLU	9	1,60 %
Paulina Ferreira Paulo, ödp/BLU	2	0,36 %
Konstantin Bergert, ödp/BLU	2	0,36 %
Michael Berberich, ödp/BLU	33	5,88 %
Angelika Bick, ödp/BLU	2	0,36 %
Manfred Reis, ödp/BLU	1	0,18 %
Stefan Fischer, ödp/BLU	4	0,71 %
Peter Speth, ödp/BLU	1	0,18 %
Marianne Krommer, ödp/BLU	4	0,71 %
Thomas Borgwardt, ödp/BLU	1	0,18 %

	Anzahl	Prozent
Hubertus Brand, ödp/BLU	1	0,18 %
Werner Zöllner, ödp/BLU	5	0,89 %
Markus Zimmermann, ödp/BLU	10	1,78 %
Jochen Vogt, ödp/BLU	1	0,18 %
André Busse, ödp/BLU	11	1,96 %
DIE LINKE	179	0,68 %
Andreas Adrian, DIE LINKE	16	8,94 %
Lisa-Michelle Muth, DIE LINKE	11	6,15 %
Daniel Kirilow, DIE LINKE	7	3,91 %
Marlene Hohm, DIE LINKE	4	2,23 %
Peter Diekmann, DIE LINKE	8	4,47 %
Brigitte Remer, DIE LINKE	8	4,47 %
Georg Liebl, DIE LINKE	8	4,47 %
Christine Marc, DIE LINKE	3	1,68 %
Adrian Wolf, DIE LINKE	6	3,35 %
Anna Schwantner, DIE LINKE	9	5,03 %
Hans-Jörg Dollansky, DIE LINKE	4	2,23 %
Vivien Wohlmann, DIE LINKE	6	3,35 %
Tobias Miksche, DIE LINKE	7	3,91 %
Vanessa Grimm, DIE LINKE	62	34,64 %
Yannick Berres, DIE LINKE	5	2,79 %
Melissa Ammersbach, DIE LINKE	3	1,68 %
Lucie Paurat, DIE LINKE	3	1,68 %
Selina Neumaier, DIE LINKE	3	1,68 %
Dennis Bauersachs, DIE LINKE	3	1,68 %
Samira Bauersachs, DIE LINKE	3	1,68 %



CSU = Christlich-Soziale Union in Bayern e.V.

GRÜNE = BÜNDNIS 90/DIE GRÜNEN

FREIE WÄHLER/FW = FREIE WÄHLER/FREIE WÄHLER im Landkreis Miltenberg e.V.

SPD = Sozialdemokratische Partei Deutschlands

FDP = Freie Demokratische Partei

Neue Mitte = Neue Mitte Landkreis Miltenberg e.V.

ödp/BLU = Ökologisch-Demokratische Partei / Bürgerliste Untermain

Briefwahl 0012

	Anzahl	Prozent
CSU	3.647	17,07 %
Dr. Armin Bohnhoff, CSU	201	5,51 %
Karin Passow, CSU	111	3,04 %
Michael Schwing, CSU	188	5,15 %
Lisa Steger, CSU	59	1,62 %
Berthold R�uth, CSU	222	6,09 %
Kersten M�nzenberger, CSU	63	1,73 %
Peter Schmitt, CSU	60	1,65 %
Monika Schuck, CSU	63	1,73 %
Stefan Breunig, CSU	109	2,99 %
Eva Geis, CSU	44	1,21 %
Martin Gundert, CSU	56	1,54 %
Edeltraud Fecher, CSU	57	1,56 %
Philipp Tr�tzler, CSU	44	1,21 %
J�rgen Reinhard, CSU	90	2,47 %
Kai Hohmann, CSU	36	0,99 %
Dietmar Fieger, CSU	104	2,85 %
Ralf Reichwein, CSU	169	4,63 %
Martin Stock, CSU	53	1,45 %
Christian Schreck, CSU	38	1,04 %
Thomas K�hler, CSU	51	1,40 %
Siegfried Scholtka, CSU	61	1,67 %
Stephanie Aulbach, CSU	29	0,80 %
Gernot Winter, CSU	64	1,75 %
Boris Gro�skinsky, CSU	50	1,37 %
Max-Josef Eck, CSU	30	0,82 %
Michael Stegmann, CSU	29	0,80 %
Andreas Freiburg, CSU	31	0,85 %
Stefan Schwab, CSU	43	1,18 %
Martin Eilbacher, CSU	25	0,69 %
Thomas Haas, CSU	25	0,69 %
Patrick Walter, CSU	27	0,74 %
Karl Zimmermann, CSU	42	1,15 %
Gerhard R�uth, CSU	55	1,51 %
Doris Hegmann, CSU	40	1,10 %
Steffen Trautmann, CSU	39	1,07 %
Volker Mayer, CSU	34	0,93 %
Christoph Grosch, CSU	51	1,40 %
Rainer Kroth, CSU	25	0,69 %

	Anzahl	Prozent
Yüksel Dural-Dietz, CSU	21	0,58 %
Bettina Becker, CSU	57	1,56 %
Andrea Discher-Bayer, CSU	20	0,55 %
Dr. Uwe Rohe, CSU	26	0,71 %
Armin Bick, CSU	33	0,90 %
Manuela Fromm, CSU	29	0,80 %
Marius Kretschmer, CSU	18	0,49 %
Andreas Hohm, CSU	27	0,74 %
Marcello Spielmann, CSU	27	0,74 %
Katja Zöllner, CSU	42	1,15 %
Patricia Häcker, CSU	23	0,63 %
Erika Giegerich, CSU	20	0,55 %
Mustafa Tolaman, CSU	59	1,62 %
Gerhard Broßler, CSU	22	0,60 %
Paul Klimmer, CSU	41	1,12 %
Bernhard Kern, CSU	23	0,63 %
Volker Schießmann, CSU	18	0,49 %
Claudia Kappes, CSU	58	1,59 %
Manfred Schüßler, CSU	29	0,80 %
Joachim Bieber, CSU	48	1,32 %
Erwin Dotzel, CSU	405	11,11 %
Michael Berninger, CSU	83	2,28 %
GRÜNE	3.243	15,18 %
Marion Becker, GRÜNE	109	3,36 %
Jens Marco Scherf, GRÜNE	628	19,36 %
Hannelore Kreuzer, GRÜNE	48	1,48 %
Ansgar Stich, GRÜNE	76	2,34 %
Dr. Nina Schüßler, GRÜNE	71	2,19 %
Mattis Fischmann, GRÜNE	94	2,90 %
Sylvia Deckert, GRÜNE	80	2,47 %
Alexander Heß, GRÜNE	39	1,20 %
Petra Münzel, GRÜNE	97	2,99 %
Joachim Schneider, GRÜNE	39	1,20 %
Cordula Hunze-Lee, GRÜNE	36	1,11 %
Werner Billmaier, GRÜNE	37	1,14 %
Sabine Stellrecht-Schmidt, GRÜNE	45	1,39 %
Dieter Heilemann, GRÜNE	29	0,89 %
Annette Horn, GRÜNE	31	0,96 %
Burkard Beck, GRÜNE	42	1,30 %

	Anzahl	Prozent
Anna Bärenklau, GRÜNE	34	1,05 %
Thilo Dekant, GRÜNE	45	1,39 %
Julia Körbel, GRÜNE	34	1,05 %
Albert Taudte, GRÜNE	33	1,02 %
Franka Stich, GRÜNE	29	0,89 %
Frank Grabowski, GRÜNE	147	4,53 %
Yvonne Holzapfel-Graner, GRÜNE	41	1,26 %
Dr. Frank Küster, GRÜNE	43	1,33 %
Heidi Weber, GRÜNE	46	1,42 %
Alfred Sunder-Plassmann, GRÜNE	31	0,96 %
Lucy Hektor, GRÜNE	32	0,99 %
Rolf Heesch, GRÜNE	36	1,11 %
Annette Dekant, GRÜNE	25	0,77 %
Jan Pollakowski, GRÜNE	35	1,08 %
Rita Giegerich, GRÜNE	27	0,83 %
Wolfgang Münzel, GRÜNE	30	0,93 %
Christina Ulshöfer, GRÜNE	37	1,14 %
Cedric Johanni, GRÜNE	137	4,22 %
Stephanie Hektor, GRÜNE	35	1,08 %
Nico Zöllner, GRÜNE	31	0,96 %
Sylvia Zahn, GRÜNE	25	0,77 %
Uwe Weigelt, GRÜNE	22	0,68 %
Gertrud Schwarz-Schöhl, GRÜNE	25	0,77 %
Lukas Almitter, GRÜNE	28	0,86 %
Karin Günther, GRÜNE	19	0,59 %
Marcel Schmidt, GRÜNE	26	0,80 %
Caroline Arnold, GRÜNE	26	0,80 %
Lukas Hartmann, GRÜNE	25	0,77 %
Beate Höltermann, GRÜNE	29	0,89 %
Séan Kervick, GRÜNE	23	0,71 %
Margot Kautz, GRÜNE	20	0,62 %
Roland Arnold, GRÜNE	22	0,68 %
Anne Scherf, GRÜNE	321	9,90 %
Julian Deckert, GRÜNE	21	0,65 %
Astrid Schreiber, GRÜNE	17	0,52 %
Wolfgang Günther, GRÜNE	19	0,59 %
Eva Rother, GRÜNE	23	0,71 %
Michael Bernhard, GRÜNE	19	0,59 %
Christl Wurtinger, GRÜNE	31	0,96 %

	Anzahl	Prozent
Michael Grundmann, GRÜNE	22	0,68 %
Anke Küster, GRÜNE	20	0,62 %
Bernhard Westhoff-Höltermann, GRÜNE	16	0,49 %
Annette Rüttger, GRÜNE	16	0,49 %
Dr. Eberhard Großmann, GRÜNE	19	0,59 %
FREIE WÄHLER/FW	7.341	34,35 %
Andreas Fath, FREIE WÄHLER/FW	794	10,82 %
Thomas Zöllner, FREIE WÄHLER/FW	256	3,49 %
Jessica Klug, FREIE WÄHLER/FW	167	2,27 %
Thomas Becker, FREIE WÄHLER/FW	122	1,66 %
Dr. Hans Jürgen Fahn, FREIE WÄHLER/FW	247	3,36 %
Susanne Wörner, FREIE WÄHLER/FW	127	1,73 %
Bernd Schötterl, FREIE WÄHLER/FW	126	1,72 %
Roland Eppig, FREIE WÄHLER/FW	153	2,08 %
Thomas Grün, FREIE WÄHLER/FW	123	1,68 %
Edwin Lieb, FREIE WÄHLER/FW	126	1,72 %
Peter Maurer, FREIE WÄHLER/FW	113	1,54 %
Hedi Bast, FREIE WÄHLER/FW	122	1,66 %
Dietmar Wolz, FREIE WÄHLER/FW	114	1,55 %
Michael Schüßler, FREIE WÄHLER/FW	95	1,29 %
Matthias Luxem, FREIE WÄHLER/FW	188	2,56 %
Jürgen Knapp, FREIE WÄHLER/FW	93	1,27 %
Michael Bein, FREIE WÄHLER/FW	96	1,31 %
Daniela Schmitt, FREIE WÄHLER/FW	92	1,25 %
Achim Schneider, FREIE WÄHLER/FW	85	1,16 %
Alexander Geis, FREIE WÄHLER/FW	83	1,13 %
Anja Dissler, FREIE WÄHLER/FW	88	1,20 %

	Anzahl	Prozent
Jürgen Weiskopf, FREIE WÄHLER/FW	73	0,99 %
Jürgen Klement, FREIE WÄHLER/FW	85	1,16 %
Berthold Oberle, FREIE WÄHLER/FW	104	1,42 %
Stephanie Endres, FREIE WÄHLER/FW	81	1,10 %
Marek Rebscher, FREIE WÄHLER/FW	88	1,20 %
Alexandra Frieß, FREIE WÄHLER/FW	75	1,02 %
Ludwig Seuffert, FREIE WÄHLER/FW	75	1,02 %
Bernd Klein, FREIE WÄHLER/FW	142	1,93 %
Birgit Hotz, FREIE WÄHLER/FW	79	1,08 %
Kurt Bittner, FREIE WÄHLER/FW	88	1,20 %
Bernhard Pfeiffer, FREIE WÄHLER/FW	72	0,98 %
Edith Büttner, FREIE WÄHLER/FW	75	1,02 %
Ellena Giegerich, FREIE WÄHLER/FW	82	1,12 %
Udo Ackermann, FREIE WÄHLER/FW	112	1,53 %
Birgit Zethner, FREIE WÄHLER/FW	530	7,22 %
Sigi Roch, FREIE WÄHLER/FW	93	1,27 %
Markus Hartmann, FREIE WÄHLER/FW	68	0,93 %
Dr. Volker Dauber, FREIE WÄHLER/FW	71	0,97 %
Thomas Hennig, FREIE WÄHLER/FW	83	1,13 %
Christian Knerr, FREIE WÄHLER/FW	70	0,95 %
Alfred Sommer, FREIE WÄHLER/FW	77	1,05 %
Aleksandra Fahn, FREIE WÄHLER/FW	105	1,43 %
Dietmar Graner, FREIE WÄHLER/FW	81	1,10 %
Rudi Zöllner, FREIE WÄHLER/FW	76	1,04 %
Wolfgang Huskitsch, FREIE WÄHLER/FW	62	0,84 %
Eberhard Heider, FREIE WÄHLER/FW	59	0,80 %

	Anzahl	Prozent
Jochen Beez, FREIE WÄHLER/FW	63	0,86 %
Simon Schusser, FREIE WÄHLER/FW	452	6,16 %
Rudi Hartlaub, FREIE WÄHLER/FW	75	1,02 %
Otto Rummel, FREIE WÄHLER/FW	63	0,86 %
Werner Heimberger, FREIE WÄHLER/FW	60	0,82 %
Karl-Heinz Müller, FREIE WÄHLER/FW	55	0,75 %
Ralf Holl, FREIE WÄHLER/FW	59	0,80 %
Eckhard Bein, FREIE WÄHLER/FW	57	0,78 %
Thomas Schneider, FREIE WÄHLER/FW	93	1,27 %
Norbert Petri, FREIE WÄHLER/FW	50	0,68 %
Alison Bauer, FREIE WÄHLER/FW	62	0,84 %
Alfred Zenger, FREIE WÄHLER/FW	185	2,52 %
Reinhold Meßner, FREIE WÄHLER/FW	51	0,69 %
SPD	2.720	12,73 %
Helga Raab-Wasse, SPD	122	4,49 %
Roland Weber, SPD	50	1,84 %
Monika Wolf-Pleißmann, SPD	69	2,54 %
Steffen Salvenmoser, SPD	465	17,10 %
Sabine Balleier, SPD	54	1,99 %
Robin Haseler, SPD	39	1,43 %
Ruth Weitz, SPD	97	3,57 %
Wolfgang Härtel, SPD	39	1,43 %
Anna Wolf, SPD	31	1,14 %
Karlheinz Paulus, SPD	29	1,07 %
Theresa Büchler, SPD	34	1,25 %
Michael Günther, SPD	40	1,47 %
Andrea Schreck, SPD	44	1,62 %
Sascha Vanselow, SPD	36	1,32 %
Nilüfer Ulusoy, SPD	80	2,94 %
Karlheinz Bein, SPD	43	1,58 %
Miriam Weitz, SPD	46	1,69 %
Jörg Frieß, SPD	32	1,18 %

	Anzahl	Prozent
Sabine Kettinger, SPD	31	1,14 %
Benjamin Bohlender, SPD	48	1,76 %
Ellen Faust-Schnabel, SPD	30	1,10 %
Wolfgang Hörnig, SPD	22	0,81 %
Celia Erfurth, SPD	38	1,40 %
Ralf Dolzer, SPD	24	0,88 %
Simone Gayer, SPD	26	0,96 %
Karlheinz Muth, SPD	32	1,18 %
Ulrike Neuberger-Bornhorst, SPD	24	0,88 %
Stephan Schüller, SPD	22	0,81 %
Jill Kettinger, SPD	29	1,07 %
Samuel Herrmann, SPD	41	1,51 %
Tatjana Scheuring, SPD	21	0,77 %
Muzaffer Turan, SPD	370	13,60 %
Gabriele Münch, SPD	19	0,70 %
Joachim Schmedding, SPD	19	0,70 %
Petra Dauber, SPD	19	0,70 %
Sven Moder, SPD	20	0,74 %
Manuela Tauchmann, SPD	21	0,77 %
Jan Krippner, SPD	26	0,96 %
Petra Weinert, SPD	22	0,81 %
Thomas Münig, SPD	26	0,96 %
Helga Pfaff, SPD	20	0,74 %
René Wörner, SPD	32	1,18 %
Dr. Franz Jerman, SPD	17	0,63 %
Uwe Damm, SPD	17	0,63 %
Michael Becker, SPD	17	0,63 %
Marco Filbert, SPD	31	1,14 %
Manuel Seubert, SPD	22	0,81 %
Heiko Roll, SPD	19	0,70 %
Matthias Langer, SPD	21	0,77 %
Uwe Pohlschmidt, SPD	15	0,55 %
Wilko Schmidt, SPD	15	0,55 %
Volker Frieß, SPD	13	0,48 %
Christian Reinsch, SPD	14	0,51 %
Marco Wetzelsberger, SPD	33	1,21 %
Werner Hillerich, SPD	30	1,10 %
Jürgen Kroth, SPD	13	0,48 %
Reinhold Hein, SPD	14	0,51 %
Gerhard Bader, SPD	22	0,81 %

	Anzahl	Prozent
Werner Baur, SPD	13	0,48 %
Dr. Heinz Kaiser, SPD	62	2,28 %
FDP	573	2,68 %
Frank Zimmermann, FDP	20	3,49 %
Markus Krebs, FDP	3	0,52 %
Cornelius Faust, FDP	97	16,93 %
Nicole Pfeffer, FDP	20	3,49 %
Dr. Astrid Schmidt, FDP	20	3,49 %
Jörg Reinmuth, FDP	14	2,44 %
Jürgen Ripp, FDP	2	0,35 %
Elke Barth, FDP	14	2,44 %
Nicole Kolbe, FDP	2	0,35 %
Tobias Bachmann, FDP	2	0,35 %
Stephan Lehmail, FDP	133	23,21 %
Carolin Kehler, FDP	2	0,35 %
Klaus Wolf, FDP	2	0,35 %
Michael Klotz, FDP	8	1,40 %
Bernhard Obier, FDP	5	0,87 %
Anne-Sophie Ott, FDP	2	0,35 %
Philipp Wesselburg, FDP	5	0,87 %
Alexander Hess, FDP	7	1,22 %
Stefan Durschang, FDP	5	0,87 %
Max Honeck, FDP	2	0,35 %
Marcus Fritzscha, FDP	5	0,87 %
Katrin Henn, FDP	2	0,35 %
Uwe Probst, FDP	2	0,35 %
Willi Hubert, FDP	5	0,87 %
Tobias Grüell, FDP	2	0,35 %
Sascha Spiegel, FDP	2	0,35 %
Lothar Straub, FDP	16	2,79 %
Joachim Zeller, FDP	4	0,70 %
Susanne Wolfert, FDP	2	0,35 %
Jörg Barth, FDP	8	1,40 %
Robert Müller, FDP	3	0,52 %
Michael Kaiser, FDP	8	1,40 %
Marina Schmitt, FDP	3	0,52 %
Jochen Fuchs, FDP	3	0,52 %
Nikolaus Ackermann, FDP	10	1,75 %
Sebastian Roersch, FDP	2	0,35 %
Antonia Kaiser, FDP	3	0,52 %

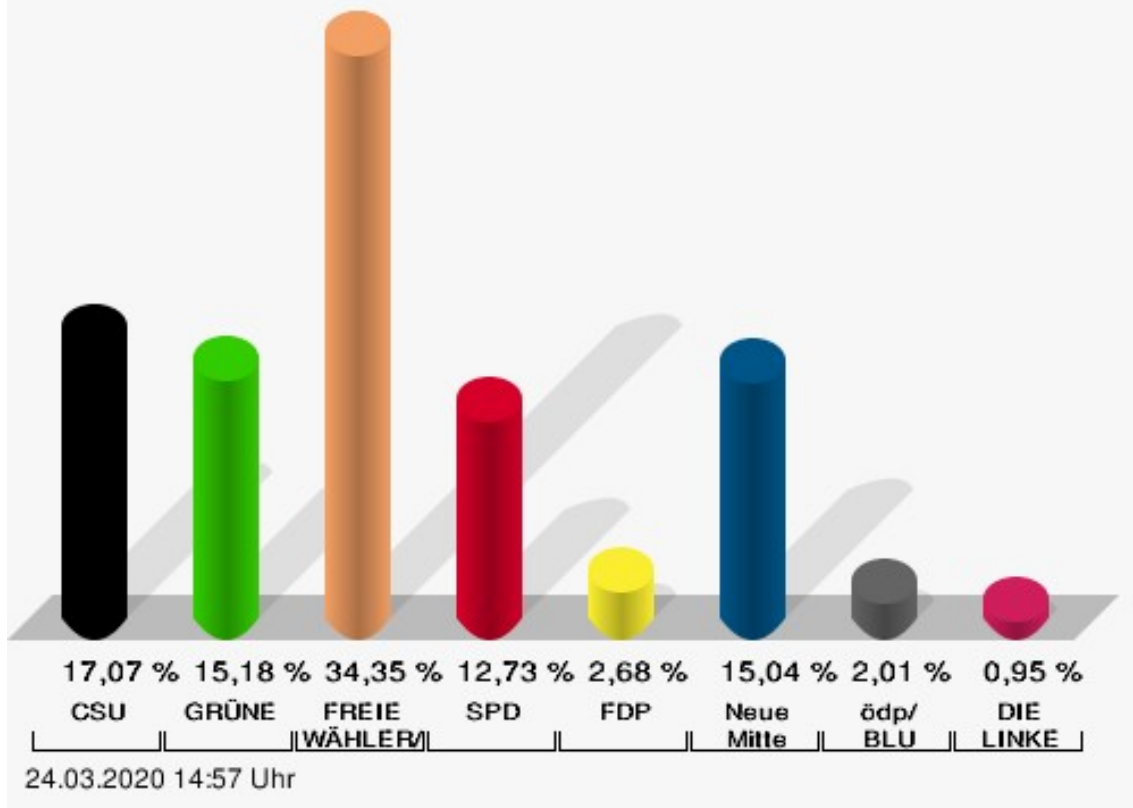
	Anzahl	Prozent
Daniel Roth, FDP	2	0,35 %
Jürgen Stahl, FDP	2	0,35 %
Gunther Kriegbaum, FDP	6	1,05 %
Christiane Kempf-Wolfert, FDP	2	0,35 %
Dr. Peter Stöckl, FDP	8	1,40 %
Martin Heim, FDP	5	0,87 %
Andreas Dümler, FDP	11	1,92 %
Corinna Fuchs, FDP	5	0,87 %
Christopher Krebs, FDP	2	0,35 %
Stephanie Chmiel, FDP	3	0,52 %
Andreas Schwerdtfeger, FDP	5	0,87 %
Norbert Gödde, FDP	8	1,40 %
Jonathan Ott, FDP	8	1,40 %
Susanne Mechler, FDP	5	0,87 %
Dr. Paul Hengsbach, FDP	28	4,89 %
Martin Ballweg, FDP	2	0,35 %
Fabian Ripp, FDP	2	0,35 %
Simone Bauersachs, FDP	3	0,52 %
Michael Kriebel, FDP	3	0,52 %
Christian Wojnowski, FDP	2	0,35 %
Jakob Dümler, FDP	5	0,87 %
Ute Geider, FDP	2	0,35 %
Helmut Demel, FDP	9	1,57 %
Neue Mitte	3.213	15,04 %
Günther Oettinger, Neue Mitte	76	2,37 %
Rudi Schuck, Neue Mitte	153	4,76 %
Matthias Ullmer, Neue Mitte	54	1,68 %
Björn Bartels, Neue Mitte	77	2,40 %
Britta Miksche, Neue Mitte	41	1,28 %
Dr. Hans-Martin Blättner, Neue Mitte	58	1,81 %
Volker Giegerich, Neue Mitte	20	0,62 %
Ulrike Oettinger, Neue Mitte	32	1,00 %
Frank Berninger, Neue Mitte	43	1,34 %
Andreas Amend, Neue Mitte	9	0,28 %
Matthias Meidel, Neue Mitte	25	0,78 %
Stephan Trützler, Neue Mitte	42	1,31 %
Isabell Kreher, Neue Mitte	36	1,12 %
Udo Herrmann, Neue Mitte	29	0,90 %
Matthias Spall, Neue Mitte	380	11,83 %

	Anzahl	Prozent
Dr. Florian Herrmann, Neue Mitte	75	2,33 %
Harald Gunther, Neue Mitte	39	1,21 %
Dominik Pöschl, Neue Mitte	7	0,22 %
Elmar Miksche, Neue Mitte	41	1,28 %
Rainer Ebert, Neue Mitte	23	0,72 %
Rainer Wengerter, Neue Mitte	60	1,87 %
Pia Klug, Neue Mitte	36	1,12 %
Ivo Baumgarten, Neue Mitte	24	0,75 %
Dr. Martina Reis, Neue Mitte	66	2,05 %
Marcus Becker, Neue Mitte	25	0,78 %
Manfred Kuhn, Neue Mitte	12	0,37 %
Lukas Ballmann, Neue Mitte	19	0,59 %
Maximilian Werner, Neue Mitte	9	0,28 %
Thiemo Schwarzkopf, Neue Mitte	20	0,62 %
Hans-Werner Schüßler, Neue Mitte	12	0,37 %
Sabine Hefter, Neue Mitte	19	0,59 %
Günter Goldhammer, Neue Mitte	14	0,44 %
Dieter Janson, Neue Mitte	22	0,68 %
Mathias Eichner, Neue Mitte	11	0,34 %
Christoph Fecher, Neue Mitte	15	0,47 %
Tobias Dietrich, Neue Mitte	6	0,19 %
Kai Steigerwald, Neue Mitte	19	0,59 %
Katja Klement, Neue Mitte	9	0,28 %
Mathias Giegerich, Neue Mitte	21	0,65 %
Sandra Mantz, Neue Mitte	12	0,37 %
Werner Klement, Neue Mitte	6	0,19 %
Klaus Giegerich, Neue Mitte	35	1,09 %
Dr. Eberhard Kroth, Neue Mitte	26	0,81 %
Klaus Fischer, Neue Mitte	30	0,93 %
Hubert Klimmer, Neue Mitte	30	0,93 %
Carolin Straub, Neue Mitte	326	10,15 %
Jens Haßelbeck, Neue Mitte	152	4,73 %
Jürgen Spall, Neue Mitte	249	7,75 %
Elisabeth Gora, Neue Mitte	224	6,97 %
Hasso-Philipp von Hünersdorff, Neue Mitte	313	9,74 %
Monique Haas, Neue Mitte	23	0,72 %
Sabine Kirchmann, Neue Mitte	16	0,50 %
Jürgen Kubitza, Neue Mitte	12	0,37 %
Karl Haarmann, Neue Mitte	6	0,19 %

	Anzahl	Prozent
Nicole Grosch, Neue Mitte	21	0,65 %
Dr. Wilhelm Kuhn, Neue Mitte	7	0,22 %
Sebastian Will, Neue Mitte	9	0,28 %
Tobias Olbort, Neue Mitte	8	0,25 %
Benno Koch, Neue Mitte	13	0,40 %
Susanne Löffler, Neue Mitte	16	0,50 %
ödp/BLU	430	2,01 %
Ulrich Frey, ödp/BLU	79	18,37 %
Wolfgang Winter, ödp/BLU	16	3,72 %
Regina Frey, ödp/BLU	42	9,77 %
Günther Vogt, ödp/BLU	20	4,65 %
Stephanie Walter, ödp/BLU	22	5,12 %
Manfred Knippel, ödp/BLU	16	3,72 %
Martina Römmelt-Fella, ödp/BLU	18	4,19 %
Marco Schneider, ödp/BLU	14	3,26 %
Margarethe Fuchs, ödp/BLU	11	2,56 %
Christian Detsch, ödp/BLU	7	1,63 %
Silke Schmid, ödp/BLU	13	3,02 %
Dr. Carl-Ulrich Schmid, ödp/BLU	35	8,14 %
Susanne Winkel, ödp/BLU	14	3,26 %
Michael Linke, ödp/BLU	7	1,63 %
Alexandra Vath, ödp/BLU	10	2,33 %
Klaus Vath, ödp/BLU	7	1,63 %
Melissa Vath, ödp/BLU	6	1,40 %
Martin Eck, ödp/BLU	6	1,40 %
Tina Eck, ödp/BLU	2	0,47 %
Walter Mark, ödp/BLU	5	1,16 %
Julia Berberich, ödp/BLU	3	0,70 %
Thomas Schmitt, ödp/BLU	6	1,40 %
Elke Berberich, ödp/BLU	5	1,16 %
Jürgen Kempf, ödp/BLU	11	2,56 %
Paulina Ferreira Paulo, ödp/BLU	3	0,70 %
Konstantin Bergert, ödp/BLU	2	0,47 %
Michael Berberich, ödp/BLU	26	6,05 %
Angelika Bick, ödp/BLU	1	0,23 %
Manfred Reis, ödp/BLU	1	0,23 %
Stefan Fischer, ödp/BLU	3	0,70 %
Peter Speth, ödp/BLU	2	0,47 %
Marianne Krommer, ödp/BLU	4	0,93 %
Thomas Borgwardt, ödp/BLU	2	0,47 %

	Anzahl	Prozent
Hubertus Brand, ödp/BLU	0	0,00 %
Werner Zöllner, ödp/BLU	3	0,70 %
Markus Zimmermann, ödp/BLU	7	1,63 %
Jochen Vogt, ödp/BLU	1	0,23 %
André Busse, ödp/BLU	0	0,00 %
DIE LINKE	202	0,95 %
Andreas Adrian, DIE LINKE	15	7,43 %
Lisa-Michelle Muth, DIE LINKE	20	9,90 %
Daniel Kirilow, DIE LINKE	12	5,94 %
Marlene Hohm, DIE LINKE	15	7,43 %
Peter Diekmann, DIE LINKE	12	5,94 %
Brigitte Remer, DIE LINKE	9	4,46 %
Georg Liebl, DIE LINKE	6	2,97 %
Christine Marc, DIE LINKE	6	2,97 %
Adrian Wolf, DIE LINKE	4	1,98 %
Anna Schwantner, DIE LINKE	5	2,48 %
Hans-Jörg Dollansky, DIE LINKE	4	1,98 %
Vivien Wohlmann, DIE LINKE	3	1,49 %
Tobias Miksche, DIE LINKE	3	1,49 %
Vanessa Grimm, DIE LINKE	69	34,16 %
Yannick Berres, DIE LINKE	4	1,98 %
Melissa Ammersbach, DIE LINKE	3	1,49 %
Lucie Paurat, DIE LINKE	3	1,49 %
Selina Neumaier, DIE LINKE	3	1,49 %
Dennis Bauersachs, DIE LINKE	3	1,49 %
Samira Bauersachs, DIE LINKE	3	1,49 %

Stadt Wörth a.Main - Briefwahl 0012
Wahl des Kreistags 15.03.2020



CSU = Christlich-Soziale Union in Bayern e.V.

GRÜNE = BÜNDNIS 90/DIE GRÜNEN

FREIE WÄHLER/FW = FREIE WÄHLER/FREIE WÄHLER im Landkreis Miltenberg e.V.

SPD = Sozialdemokratische Partei Deutschlands

FDP = Freie Demokratische Partei

Neue Mitte = Neue Mitte Landkreis Miltenberg e.V.

ödp/BLU = Ökologisch-Demokratische Partei / Bürgerliste Untermain

Briefwahl 0013

	Anzahl	Prozent
CSU	4.640	22,63 %
Dr. Armin Bohnhoff, CSU	267	5,75 %
Karin Passow, CSU	139	3,00 %
Michael Schwing, CSU	187	4,03 %
Lisa Steger, CSU	57	1,23 %
Berthold R�uth, CSU	177	3,81 %
Kersten M�nzenberger, CSU	91	1,96 %
Peter Schmitt, CSU	64	1,38 %
Monika Schuck, CSU	74	1,59 %
Stefan Breunig, CSU	120	2,59 %
Eva Geis, CSU	59	1,27 %
Martin Gundert, CSU	92	1,98 %
Edeltraud Fecher, CSU	73	1,57 %
Philipp Tr�tzler, CSU	49	1,06 %
J�rgen Reinhard, CSU	137	2,95 %
Kai Hohmann, CSU	61	1,31 %
Dietmar Fieger, CSU	104	2,24 %
Ralf Reichwein, CSU	180	3,88 %
Martin Stock, CSU	72	1,55 %
Christian Schreck, CSU	43	0,93 %
Thomas K�hler, CSU	86	1,85 %
Siegfried Scholtka, CSU	100	2,16 %
Stephanie Aulbach, CSU	53	1,14 %
Gernot Winter, CSU	54	1,16 %
Boris Gro�skinsky, CSU	55	1,19 %
Max-Josef Eck, CSU	54	1,16 %
Michael Stegmann, CSU	56	1,21 %
Andreas Freiburg, CSU	37	0,80 %
Stefan Schwab, CSU	56	1,21 %
Martin Eilbacher, CSU	42	0,91 %
Thomas Haas, CSU	38	0,82 %
Patrick Walter, CSU	37	0,80 %
Karl Zimmermann, CSU	38	0,82 %
Gerhard R�uth, CSU	69	1,49 %
Doris Hegmann, CSU	68	1,47 %
Steffen Trautmann, CSU	48	1,03 %
Volker Mayer, CSU	49	1,06 %
Christoph Grosch, CSU	88	1,90 %
Rainer Kroth, CSU	38	0,82 %

	Anzahl	Prozent
Yüksel Dural-Dietz, CSU	45	0,97 %
Bettina Becker, CSU	84	1,81 %
Andrea Discher-Bayer, CSU	38	0,82 %
Dr. Uwe Rohe, CSU	56	1,21 %
Armin Bick, CSU	38	0,82 %
Manuela Fromm, CSU	44	0,95 %
Marius Kretschmer, CSU	37	0,80 %
Andreas Hohm, CSU	78	1,68 %
Marcello Spielmann, CSU	43	0,93 %
Katja Zöllner, CSU	36	0,78 %
Patricia Häcker, CSU	39	0,84 %
Erika Giegerich, CSU	45	0,97 %
Mustafa Tolaman, CSU	40	0,86 %
Gerhard Broßler, CSU	37	0,80 %
Paul Klimmer, CSU	78	1,68 %
Bernhard Kern, CSU	34	0,73 %
Volker Schießmann, CSU	31	0,67 %
Claudia Kappes, CSU	60	1,29 %
Manfred Schüßler, CSU	53	1,14 %
Joachim Bieber, CSU	63	1,36 %
Erwin Dotzel, CSU	379	8,17 %
Michael Berninger, CSU	170	3,66 %
GRÜNE	3.606	17,59 %
Marion Becker, GRÜNE	96	2,66 %
Jens Marco Scherf, GRÜNE	555	15,39 %
Hannelore Kreuzer, GRÜNE	65	1,80 %
Ansgar Stich, GRÜNE	104	2,88 %
Dr. Nina Schüßler, GRÜNE	92	2,55 %
Mattis Fischmann, GRÜNE	103	2,86 %
Sylvia Deckert, GRÜNE	79	2,19 %
Alexander Heß, GRÜNE	44	1,22 %
Petra Münzel, GRÜNE	122	3,38 %
Joachim Schneider, GRÜNE	57	1,58 %
Cordula Hunze-Lee, GRÜNE	50	1,39 %
Werner Billmaier, GRÜNE	61	1,69 %
Sabine Stellrecht-Schmidt, GRÜNE	56	1,55 %
Dieter Heilemann, GRÜNE	39	1,08 %
Annette Horn, GRÜNE	41	1,14 %
Burkard Beck, GRÜNE	59	1,64 %

	Anzahl	Prozent
Anna Bärenklau, GRÜNE	43	1,19 %
Thilo Dekant, GRÜNE	48	1,33 %
Julia Körbel, GRÜNE	46	1,28 %
Albert Taudte, GRÜNE	37	1,03 %
Franka Stich, GRÜNE	51	1,41 %
Frank Grabowski, GRÜNE	139	3,85 %
Yvonne Holzapfel-Graner, GRÜNE	35	0,97 %
Dr. Frank Küster, GRÜNE	37	1,03 %
Heidi Weber, GRÜNE	52	1,44 %
Alfred Sunder-Plassmann, GRÜNE	37	1,03 %
Lucy Hektor, GRÜNE	52	1,44 %
Rolf Heesch, GRÜNE	32	0,89 %
Annette Dekant, GRÜNE	32	0,89 %
Jan Pollakowski, GRÜNE	47	1,30 %
Rita Giegerich, GRÜNE	44	1,22 %
Wolfgang Münzel, GRÜNE	44	1,22 %
Christina Ulshöfer, GRÜNE	35	0,97 %
Cedric Johanni, GRÜNE	121	3,36 %
Stephanie Hektor, GRÜNE	42	1,16 %
Nico Zöller, GRÜNE	56	1,55 %
Sylvia Zahn, GRÜNE	28	0,78 %
Uwe Weigelt, GRÜNE	26	0,72 %
Gertrud Schwarz-Schöhl, GRÜNE	26	0,72 %
Lukas Almitter, GRÜNE	26	0,72 %
Karin Günther, GRÜNE	25	0,69 %
Marcel Schmidt, GRÜNE	25	0,69 %
Caroline Arnold, GRÜNE	26	0,72 %
Lukas Hartmann, GRÜNE	26	0,72 %
Beate Höltermann, GRÜNE	47	1,30 %
Séan Kervick, GRÜNE	29	0,80 %
Margot Kautz, GRÜNE	25	0,69 %
Roland Arnold, GRÜNE	29	0,80 %
Anne Scherf, GRÜNE	270	7,49 %
Julian Deckert, GRÜNE	34	0,94 %
Astrid Schreiber, GRÜNE	31	0,86 %
Wolfgang Günther, GRÜNE	20	0,55 %
Eva Rother, GRÜNE	29	0,80 %
Michael Bernhard, GRÜNE	23	0,64 %
Christl Wurtinger, GRÜNE	37	1,03 %

	Anzahl	Prozent
Michael Grundmann, GRÜNE	30	0,83 %
Anke Küster, GRÜNE	36	1,00 %
Bernhard Westhoff-Höltermann, GRÜNE	28	0,78 %
Annette Rüttger, GRÜNE	37	1,03 %
Dr. Eberhard Großmann, GRÜNE	40	1,11 %
FREIE WÄHLER/FW	6.194	30,21 %
Andreas Fath, FREIE WÄHLER/FW	703	11,35 %
Thomas Zöllner, FREIE WÄHLER/FW	244	3,94 %
Jessica Klug, FREIE WÄHLER/FW	145	2,34 %
Thomas Becker, FREIE WÄHLER/FW	125	2,02 %
Dr. Hans Jürgen Fahn, FREIE WÄHLER/FW	207	3,34 %
Susanne Wörner, FREIE WÄHLER/FW	100	1,61 %
Bernd Schötterl, FREIE WÄHLER/FW	98	1,58 %
Roland Eppig, FREIE WÄHLER/FW	156	2,52 %
Thomas Grün, FREIE WÄHLER/FW	126	2,03 %
Edwin Lieb, FREIE WÄHLER/FW	122	1,97 %
Peter Maurer, FREIE WÄHLER/FW	82	1,32 %
Hedi Bast, FREIE WÄHLER/FW	105	1,70 %
Dietmar Wolz, FREIE WÄHLER/FW	87	1,40 %
Michael Schüßler, FREIE WÄHLER/FW	83	1,34 %
Matthias Luxem, FREIE WÄHLER/FW	158	2,55 %
Jürgen Knapp, FREIE WÄHLER/FW	89	1,44 %
Michael Bein, FREIE WÄHLER/FW	82	1,32 %
Daniela Schmitt, FREIE WÄHLER/FW	87	1,40 %
Achim Schneider, FREIE WÄHLER/FW	71	1,15 %
Alexander Geis, FREIE WÄHLER/FW	87	1,40 %
Anja Dissler, FREIE WÄHLER/FW	66	1,07 %

	Anzahl	Prozent
Jürgen Weiskopf, FREIE WÄHLER/FW	57	0,92 %
Jürgen Klement, FREIE WÄHLER/FW	70	1,13 %
Berthold Oberle, FREIE WÄHLER/FW	92	1,49 %
Stephanie Endres, FREIE WÄHLER/FW	70	1,13 %
Marek Rebscher, FREIE WÄHLER/FW	70	1,13 %
Alexandra Frieß, FREIE WÄHLER/FW	78	1,26 %
Ludwig Seuffert, FREIE WÄHLER/FW	76	1,23 %
Bernd Klein, FREIE WÄHLER/FW	117	1,89 %
Birgit Hotz, FREIE WÄHLER/FW	80	1,29 %
Kurt Bittner, FREIE WÄHLER/FW	64	1,03 %
Bernhard Pfeiffer, FREIE WÄHLER/FW	54	0,87 %
Edith Büttner, FREIE WÄHLER/FW	76	1,23 %
Ellena Giegerich, FREIE WÄHLER/FW	68	1,10 %
Udo Ackermann, FREIE WÄHLER/FW	83	1,34 %
Birgit Zethner, FREIE WÄHLER/FW	437	7,06 %
Sigi Roch, FREIE WÄHLER/FW	87	1,40 %
Markus Hartmann, FREIE WÄHLER/FW	58	0,94 %
Dr. Volker Dauber, FREIE WÄHLER/FW	54	0,87 %
Thomas Hennig, FREIE WÄHLER/FW	56	0,90 %
Christian Knerr, FREIE WÄHLER/FW	49	0,79 %
Alfred Sommer, FREIE WÄHLER/FW	48	0,77 %
Aleksandra Fahn, FREIE WÄHLER/FW	70	1,13 %
Dietmar Graner, FREIE WÄHLER/FW	59	0,95 %
Rudi Zöllner, FREIE WÄHLER/FW	58	0,94 %
Wolfgang Huskitsch, FREIE WÄHLER/FW	48	0,77 %
Eberhard Heider, FREIE WÄHLER/FW	51	0,82 %

	Anzahl	Prozent
Jochen Beez, FREIE WÄHLER/FW	44	0,71 %
Simon Schusser, FREIE WÄHLER/FW	376	6,07 %
Rudi Hartlaub, FREIE WÄHLER/FW	49	0,79 %
Otto Rummel, FREIE WÄHLER/FW	43	0,69 %
Werner Heimberger, FREIE WÄHLER/FW	44	0,71 %
Karl-Heinz Müller, FREIE WÄHLER/FW	46	0,74 %
Ralf Holl, FREIE WÄHLER/FW	45	0,73 %
Eckhard Bein, FREIE WÄHLER/FW	60	0,97 %
Thomas Schneider, FREIE WÄHLER/FW	68	1,10 %
Norbert Petri, FREIE WÄHLER/FW	42	0,68 %
Alison Bauer, FREIE WÄHLER/FW	53	0,86 %
Alfred Zenger, FREIE WÄHLER/FW	133	2,15 %
Reinhold Meßner, FREIE WÄHLER/FW	38	0,61 %
SPD	2.307	11,25 %
Helga Raab-Wasse, SPD	131	5,68 %
Roland Weber, SPD	25	1,08 %
Monika Wolf-Pleißmann, SPD	34	1,47 %
Steffen Salvenmoser, SPD	389	16,86 %
Sabine Balleier, SPD	43	1,86 %
Robin Haseler, SPD	24	1,04 %
Ruth Weitz, SPD	94	4,07 %
Wolfgang Härtel, SPD	31	1,34 %
Anna Wolf, SPD	27	1,17 %
Karlheinz Paulus, SPD	40	1,73 %
Theresa Büchler, SPD	24	1,04 %
Michael Günther, SPD	42	1,82 %
Andrea Schreck, SPD	37	1,60 %
Sascha Vanselow, SPD	29	1,26 %
Nilüfer Ulusoy, SPD	24	1,04 %
Karlheinz Bein, SPD	41	1,78 %
Miriam Weitz, SPD	35	1,52 %
Jörg Frieß, SPD	35	1,52 %

	Anzahl	Prozent
Sabine Kettinger, SPD	30	1,30 %
Benjamin Bohlender, SPD	46	1,99 %
Ellen Faust-Schnabel, SPD	33	1,43 %
Wolfgang Hörnig, SPD	28	1,21 %
Celia Erfurth, SPD	34	1,47 %
Ralf Dolzer, SPD	15	0,65 %
Simone Gayer, SPD	24	1,04 %
Karlheinz Muth, SPD	26	1,13 %
Ulrike Neuberger-Bornhorst, SPD	18	0,78 %
Stephan Schüller, SPD	18	0,78 %
Jill Kettinger, SPD	21	0,91 %
Samuel Herrmann, SPD	24	1,04 %
Tatjana Scheuring, SPD	21	0,91 %
Muzaffer Turan, SPD	276	11,96 %
Gabriele Münch, SPD	21	0,91 %
Joachim Schmedding, SPD	30	1,30 %
Petra Dauber, SPD	26	1,13 %
Sven Moder, SPD	17	0,74 %
Manuela Tauchmann, SPD	20	0,87 %
Jan Krippner, SPD	18	0,78 %
Petra Weinert, SPD	26	1,13 %
Thomas Münig, SPD	27	1,17 %
Helga Pfaff, SPD	33	1,43 %
René Wörner, SPD	19	0,82 %
Dr. Franz Jerman, SPD	13	0,56 %
Uwe Damm, SPD	16	0,69 %
Michael Becker, SPD	14	0,61 %
Marco Filbert, SPD	26	1,13 %
Manuel Seubert, SPD	11	0,48 %
Heiko Roll, SPD	14	0,61 %
Matthias Langer, SPD	11	0,48 %
Uwe Pohlschmidt, SPD	13	0,56 %
Wilko Schmidt, SPD	16	0,69 %
Volker Frieß, SPD	16	0,69 %
Christian Reinsch, SPD	13	0,56 %
Marco Wetzelsberger, SPD	29	1,26 %
Werner Hillerich, SPD	49	2,12 %
Jürgen Kroth, SPD	14	0,61 %
Reinhold Hein, SPD	13	0,56 %
Gerhard Bader, SPD	15	0,65 %

	Anzahl	Prozent
Werner Baur, SPD	14	0,61 %
Dr. Heinz Kaiser, SPD	54	2,34 %
FDP	600	2,93 %
Frank Zimmermann, FDP	32	5,33 %
Markus Krebs, FDP	8	1,33 %
Cornelius Faust, FDP	93	15,50 %
Nicole Pfeffer, FDP	17	2,83 %
Dr. Astrid Schmidt, FDP	18	3,00 %
Jörg Reinmuth, FDP	7	1,17 %
Jürgen Ripp, FDP	3	0,50 %
Elke Barth, FDP	9	1,50 %
Nicole Kolbe, FDP	3	0,50 %
Tobias Bachmann, FDP	17	2,83 %
Stephan Lehmail, FDP	131	21,83 %
Carolin Kehler, FDP	6	1,00 %
Klaus Wolf, FDP	9	1,50 %
Michael Klotz, FDP	11	1,83 %
Bernhard Obier, FDP	6	1,00 %
Anne-Sophie Ott, FDP	14	2,33 %
Philipp Wesselburg, FDP	5	0,83 %
Alexander Hess, FDP	2	0,33 %
Stefan Durschang, FDP	2	0,33 %
Max Honeck, FDP	5	0,83 %
Marcus Fritzscha, FDP	2	0,33 %
Katrin Henn, FDP	7	1,17 %
Uwe Probst, FDP	5	0,83 %
Willi Hubert, FDP	12	2,00 %
Tobias Grüell, FDP	2	0,33 %
Sascha Spiegel, FDP	3	0,50 %
Lothar Straub, FDP	9	1,50 %
Joachim Zeller, FDP	8	1,33 %
Susanne Wolfert, FDP	2	0,33 %
Jörg Barth, FDP	6	1,00 %
Robert Müller, FDP	2	0,33 %
Michael Kaiser, FDP	4	0,67 %
Marina Schmitt, FDP	11	1,83 %
Jochen Fuchs, FDP	5	0,83 %
Nikolaus Ackermann, FDP	12	2,00 %
Sebastian Roersch, FDP	2	0,33 %
Antonia Kaiser, FDP	4	0,67 %

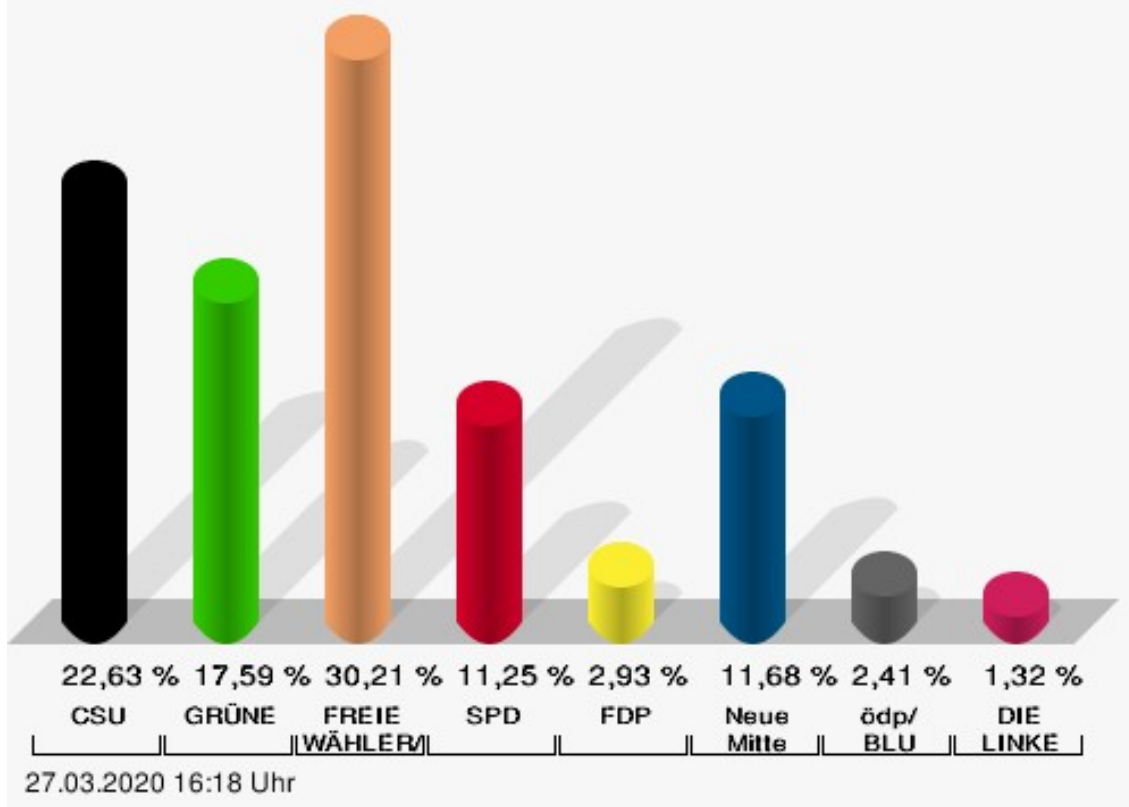
	Anzahl	Prozent
Daniel Roth, FDP	2	0,33 %
Jürgen Stahl, FDP	8	1,33 %
Gunther Kriegbaum, FDP	15	2,50 %
Christiane Kempf-Wolfert, FDP	6	1,00 %
Dr. Peter Stöckl, FDP	11	1,83 %
Martin Heim, FDP	2	0,33 %
Andreas Dümler, FDP	5	0,83 %
Corinna Fuchs, FDP	6	1,00 %
Christopher Krebs, FDP	2	0,33 %
Stephanie Chmiel, FDP	3	0,50 %
Andreas Schwerdtfeger, FDP	2	0,33 %
Norbert Gödde, FDP	2	0,33 %
Jonathan Ott, FDP	5	0,83 %
Susanne Mechler, FDP	3	0,50 %
Dr. Paul Hengsbach, FDP	8	1,33 %
Martin Ballweg, FDP	3	0,50 %
Fabian Ripp, FDP	1	0,17 %
Simone Bauersachs, FDP	4	0,67 %
Michael Kriebel, FDP	5	0,83 %
Christian Wojnowski, FDP	1	0,17 %
Jakob Dümler, FDP	2	0,33 %
Ute Geider, FDP	2	0,33 %
Helmut Demel, FDP	8	1,33 %
Neue Mitte	2.394	11,68 %
Günther Oettinger, Neue Mitte	87	3,63 %
Rudi Schuck, Neue Mitte	97	4,05 %
Matthias Ullmer, Neue Mitte	39	1,63 %
Björn Bartels, Neue Mitte	51	2,13 %
Britta Miksche, Neue Mitte	24	1,00 %
Dr. Hans-Martin Blättner, Neue Mitte	61	2,55 %
Volker Giegerich, Neue Mitte	27	1,13 %
Ulrike Oettinger, Neue Mitte	27	1,13 %
Frank Berninger, Neue Mitte	34	1,42 %
Andreas Amend, Neue Mitte	14	0,58 %
Matthias Meidel, Neue Mitte	30	1,25 %
Stephan Trützler, Neue Mitte	10	0,42 %
Isabell Kreher, Neue Mitte	15	0,63 %
Udo Herrmann, Neue Mitte	7	0,29 %
Matthias Spall, Neue Mitte	312	13,03 %

	Anzahl	Prozent
Dr. Florian Herrmann, Neue Mitte	44	1,84 %
Harald Gunther, Neue Mitte	20	0,84 %
Dominik Pöschl, Neue Mitte	13	0,54 %
Elmar Miksche, Neue Mitte	20	0,84 %
Rainer Ebert, Neue Mitte	26	1,09 %
Rainer Wengerter, Neue Mitte	68	2,84 %
Pia Klug, Neue Mitte	29	1,21 %
Ivo Baumgarten, Neue Mitte	24	1,00 %
Dr. Martina Reis, Neue Mitte	32	1,34 %
Marcus Becker, Neue Mitte	5	0,21 %
Manfred Kuhn, Neue Mitte	16	0,67 %
Lukas Ballmann, Neue Mitte	23	0,96 %
Maximilian Werner, Neue Mitte	20	0,84 %
Thiemo Schwarzkopf, Neue Mitte	17	0,71 %
Hans-Werner Schüßler, Neue Mitte	5	0,21 %
Sabine Hefter, Neue Mitte	9	0,38 %
Günter Goldhammer, Neue Mitte	12	0,50 %
Dieter Janson, Neue Mitte	22	0,92 %
Mathias Eichner, Neue Mitte	7	0,29 %
Christoph Fecher, Neue Mitte	7	0,29 %
Tobias Dietrich, Neue Mitte	16	0,67 %
Kai Steigerwald, Neue Mitte	10	0,42 %
Katja Klement, Neue Mitte	11	0,46 %
Mathias Giegerich, Neue Mitte	10	0,42 %
Sandra Mantz, Neue Mitte	7	0,29 %
Werner Klement, Neue Mitte	10	0,42 %
Klaus Giegerich, Neue Mitte	41	1,71 %
Dr. Eberhard Kroth, Neue Mitte	35	1,46 %
Klaus Fischer, Neue Mitte	42	1,75 %
Hubert Klimmer, Neue Mitte	36	1,50 %
Carolin Straub, Neue Mitte	206	8,60 %
Jens Haßelbeck, Neue Mitte	124	5,18 %
Jürgen Spall, Neue Mitte	177	7,39 %
Elisabeth Gora, Neue Mitte	131	5,47 %
Hasso-Philipp von Hünersdorff, Neue Mitte	212	8,86 %
Monique Haas, Neue Mitte	7	0,29 %
Sabine Kirchmann, Neue Mitte	10	0,42 %
Jürgen Kubitza, Neue Mitte	9	0,38 %
Karl Haarmann, Neue Mitte	8	0,33 %

	Anzahl	Prozent
Nicole Grosch, Neue Mitte	13	0,54 %
Dr. Wilhelm Kuhn, Neue Mitte	3	0,13 %
Sebastian Will, Neue Mitte	3	0,13 %
Tobias Olbort, Neue Mitte	9	0,38 %
Benno Koch, Neue Mitte	3	0,13 %
Susanne Löffler, Neue Mitte	7	0,29 %
ödp/BLU	494	2,41 %
Ulrich Frey, ödp/BLU	102	20,65 %
Wolfgang Winter, ödp/BLU	24	4,86 %
Regina Frey, ödp/BLU	69	13,97 %
Günther Vogt, ödp/BLU	21	4,25 %
Stephanie Walter, ödp/BLU	31	6,28 %
Manfred Knippel, ödp/BLU	15	3,04 %
Martina Römmelt-Fella, ödp/BLU	13	2,63 %
Marco Schneider, ödp/BLU	9	1,82 %
Margarethe Fuchs, ödp/BLU	9	1,82 %
Christian Detsch, ödp/BLU	6	1,21 %
Silke Schmid, ödp/BLU	15	3,04 %
Dr. Carl-Ulrich Schmid, ödp/BLU	42	8,50 %
Susanne Winkel, ödp/BLU	7	1,42 %
Michael Linke, ödp/BLU	9	1,82 %
Alexandra Vath, ödp/BLU	6	1,21 %
Klaus Vath, ödp/BLU	6	1,21 %
Melissa Vath, ödp/BLU	3	0,61 %
Martin Eck, ödp/BLU	4	0,81 %
Tina Eck, ödp/BLU	4	0,81 %
Walter Mark, ödp/BLU	3	0,61 %
Julia Berberich, ödp/BLU	4	0,81 %
Thomas Schmitt, ödp/BLU	4	0,81 %
Elke Berberich, ödp/BLU	5	1,01 %
Jürgen Kempf, ödp/BLU	7	1,42 %
Paulina Ferreira Paulo, ödp/BLU	5	1,01 %
Konstantin Bergert, ödp/BLU	3	0,61 %
Michael Berberich, ödp/BLU	20	4,05 %
Angelika Bick, ödp/BLU	4	0,81 %
Manfred Reis, ödp/BLU	9	1,82 %
Stefan Fischer, ödp/BLU	7	1,42 %
Peter Speth, ödp/BLU	7	1,42 %
Marianne Krommer, ödp/BLU	5	1,01 %
Thomas Borgwardt, ödp/BLU	3	0,61 %

	Anzahl	Prozent
Hubertus Brand, ödp/BLU	3	0,61 %
Werner Zöllner, ödp/BLU	3	0,61 %
Markus Zimmermann, ödp/BLU	3	0,61 %
Jochen Vogt, ödp/BLU	2	0,40 %
André Busse, ödp/BLU	2	0,40 %
DIE LINKE	270	1,32 %
Andreas Adrian, DIE LINKE	20	7,41 %
Lisa-Michelle Muth, DIE LINKE	19	7,04 %
Daniel Kirilow, DIE LINKE	9	3,33 %
Marlene Hohm, DIE LINKE	15	5,56 %
Peter Diekmann, DIE LINKE	15	5,56 %
Brigitte Remer, DIE LINKE	18	6,67 %
Georg Liebl, DIE LINKE	15	5,56 %
Christine Marc, DIE LINKE	13	4,81 %
Adrian Wolf, DIE LINKE	23	8,52 %
Anna Schwantner, DIE LINKE	18	6,67 %
Hans-Jörg Dollansky, DIE LINKE	9	3,33 %
Vivien Wohlmann, DIE LINKE	9	3,33 %
Tobias Miksche, DIE LINKE	6	2,22 %
Vanessa Grimm, DIE LINKE	64	23,70 %
Yannick Berres, DIE LINKE	6	2,22 %
Melissa Ammersbach, DIE LINKE	4	1,48 %
Lucie Paurat, DIE LINKE	1	0,37 %
Selina Neumaier, DIE LINKE	1	0,37 %
Dennis Bauersachs, DIE LINKE	1	0,37 %
Samira Bauersachs, DIE LINKE	4	1,48 %

Stadt Wörth a.Main - Briefwahl 0013 Wahl des Kreistags 15.03.2020



CSU = Christlich-Soziale Union in Bayern e.V.

GRÜNE = BÜNDNIS 90/DIE GRÜNEN

FREIE WÄHLER/FW = FREIE WÄHLER/FREIE WÄHLER im Landkreis Miltenberg e.V.

SPD = Sozialdemokratische Partei Deutschlands

FDP = Freie Demokratische Partei

Neue Mitte = Neue Mitte Landkreis Miltenberg e.V.

ödp/BLU = Ökologisch-Demokratische Partei / Bürgerliste Untermain

Übersicht Stimmbezirke

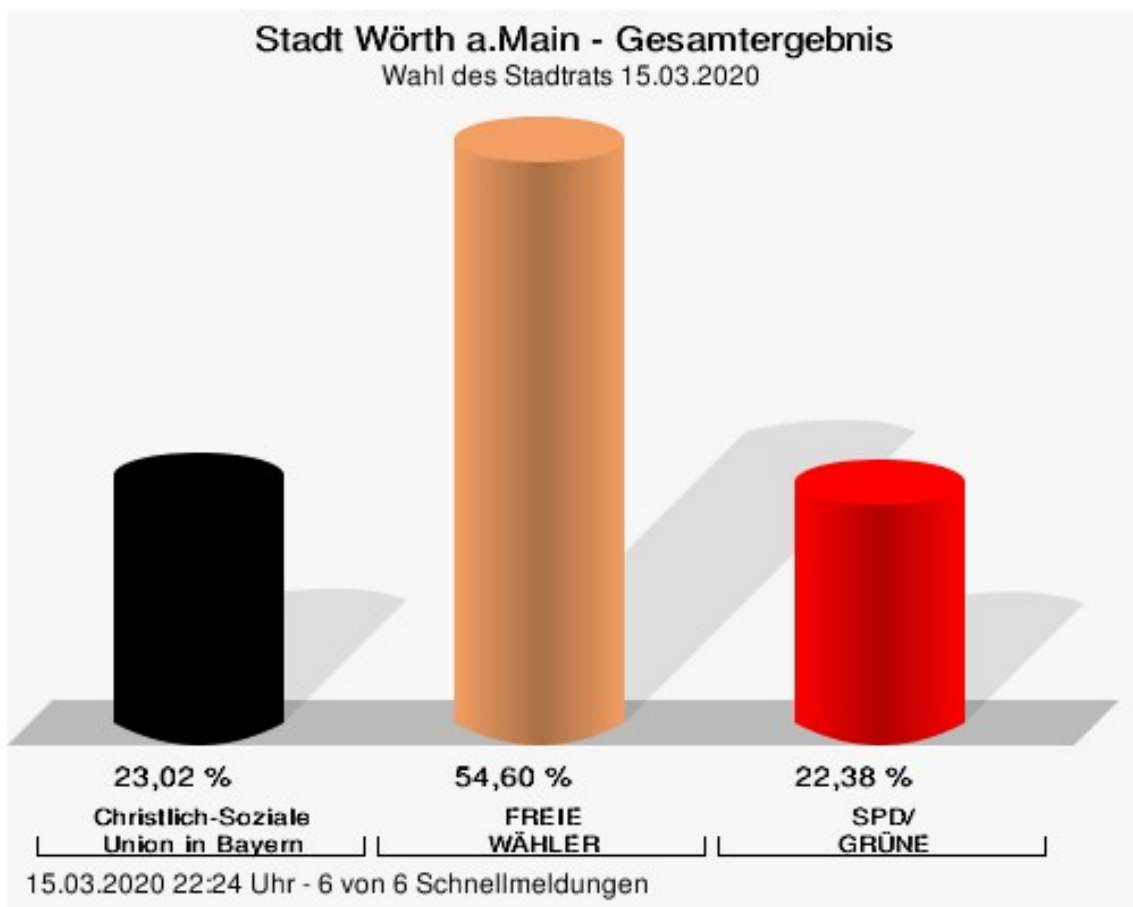
Zusammenstellung der Ergebnisse nach Stimmbezirken

Stimmbe- zirk	Stand	Wahlbe- rechtigte	Wäh- ler/innen	CSU	GRÜNE	FREIE WÄH- LER/FW	SPD	FDP	Neue Mitte	ödp/BLU	DIE LINKE
Wörth-Ost	eingegan- gen	1.100	23,73 %	20,46 %	18,54 %	40,25 %	8,79 %	0,41 %	5,07 %	2,83 %	3,64 %
Neu-Wörth	eingegan- gen	1.284	23,44 %	16,56 %	14,57 %	44,18 %	10,64 %	2,80 %	5,24 %	1,12 %	4,90 %
Wörth-West	eingegan- gen	1.163	28,20 %	16,43 %	16,15 %	42,53 %	11,90 %	2,99 %	4,58 %	2,12 %	3,29 %
Briefwahl 0011	eingegan- gen	0		25,61 %	14,34 %	29,99 %	10,98 %	2,98 %	13,26 %	2,14 %	0,68 %
Briefwahl 0012	eingegan- gen	0		17,07 %	15,18 %	34,35 %	12,73 %	2,68 %	15,04 %	2,01 %	0,95 %
Briefwahl 0013	eingegan- gen	0		22,63 %	17,59 %	30,21 %	11,25 %	2,93 %	11,68 %	2,41 %	1,32 %
Stadt Wörth a.Main	6 von 6	3.547	62,84 %	20,36 %	15,86 %	35,61 %	11,22 %	2,61 %	10,15 %	2,11 %	2,09 %

Wahl des Stadtrats Stadt Wörth a.Main

	Anzahl	Prozent
CSU	7.666	23,02 %
Peter Laumeister, CSU	849	11,07 %
Carolin Straub, CSU	736	9,60 %
Jochen Dotzel, CSU	1.245	16,24 %
Ayten Sirin, CSU	560	7,30 %
Gerhard Hornung, CSU	539	7,03 %
Ann-Kristin Faßold, CSU	352	4,59 %
Florian Herbert, CSU	504	6,57 %
Karin Aulbach, CSU	486	6,34 %
Tassilo Fischer, CSU	340	4,44 %
Diana Laumeister, CSU	386	5,04 %
Herbert Breunig, CSU	272	3,55 %
Yvonne Gora, CSU	245	3,20 %
Dominik Ansorge, CSU	319	4,16 %
Marco Arnheiter, CSU	289	3,77 %
Diana Stark, CSU	386	5,04 %
Stephan Gursky, CSU	158	2,06 %
FREIE WÄHLER	18.184	54,60 %
Andreas Fath, FREIE WÄHLER	3.140	17,27 %
Birgit Zethner, FREIE WÄHLER	1.727	9,50 %
Heiko Kettinger, FREIE WÄHLER	1.089	5,99 %
Gottfried Hofmann, FREIE WÄHLER	1.543	8,49 %
Simon Schusser, FREIE WÄHLER	1.345	7,40 %
Frank Wetzels, FREIE WÄHLER	1.438	7,91 %
Stephan Lehmayr, FREIE WÄHLER	719	3,95 %
Steffen Lüft, FREIE WÄHLER	661	3,64 %
Michael Fried, FREIE WÄHLER	792	4,36 %
Martin Ferber, FREIE WÄHLER	1.382	7,60 %
Jürgen Dietrich, FREIE WÄHLER	657	3,61 %
Nadine Kaufer, FREIE WÄHLER	755	4,15 %
Marc Reinfelder, FREIE WÄHLER	703	3,87 %
Rudi Graetsch, FREIE WÄHLER	919	5,05 %
Philipp Przynitza, FREIE WÄHLER	633	3,48 %
Jürgen Albrecht, FREIE WÄHLER	681	3,75 %
SPD/GRÜNE	7.452	22,38 %

	Anzahl	Prozent
Steffen Salvenmoser, SPD/GRÜNE	1.349	18,10 %
Anne Scherf, SPD/GRÜNE	699	9,38 %
Muzaffer Turan, SPD/GRÜNE	962	12,91 %
Tonja Salvenmoser, SPD/GRÜNE	618	8,29 %
Markus Denk, SPD/GRÜNE	911	12,22 %
Thorsten Fischer, SPD/GRÜNE	249	3,34 %
Richard Oettinger, SPD/GRÜNE	648	8,70 %
Joachim Arnheiter, SPD/GRÜNE	253	3,40 %
Hagen Wolfstetter, SPD/GRÜNE	294	3,95 %
Frank Grabowski, SPD/GRÜNE	184	2,47 %
Veli Sanli, SPD/GRÜNE	287	3,85 %
Armin Stahl, SPD/GRÜNE	141	1,89 %
Ramona Berninger, SPD/GRÜNE	200	2,68 %
Jana Stiller, SPD/GRÜNE	231	3,10 %
Ruth Steiniger, SPD/GRÜNE	276	3,70 %
Claus Berninger, SPD/GRÜNE	150	2,01 %



SPD/GRÜNE = Sozialdemokratische Partei Deutschlands + BÜNDNIS 90/DIE GRÜNEN

Losentscheid: Verteilung der Nachrücker CSU

Losalternativen: Diana Laumeister (Los Nr. 5) und Diana Stark (Los Nr. 10)

Bisheriges Ergebnis:

- Gerhard Hornung
- Florian Herbert
- Karin Aulbach

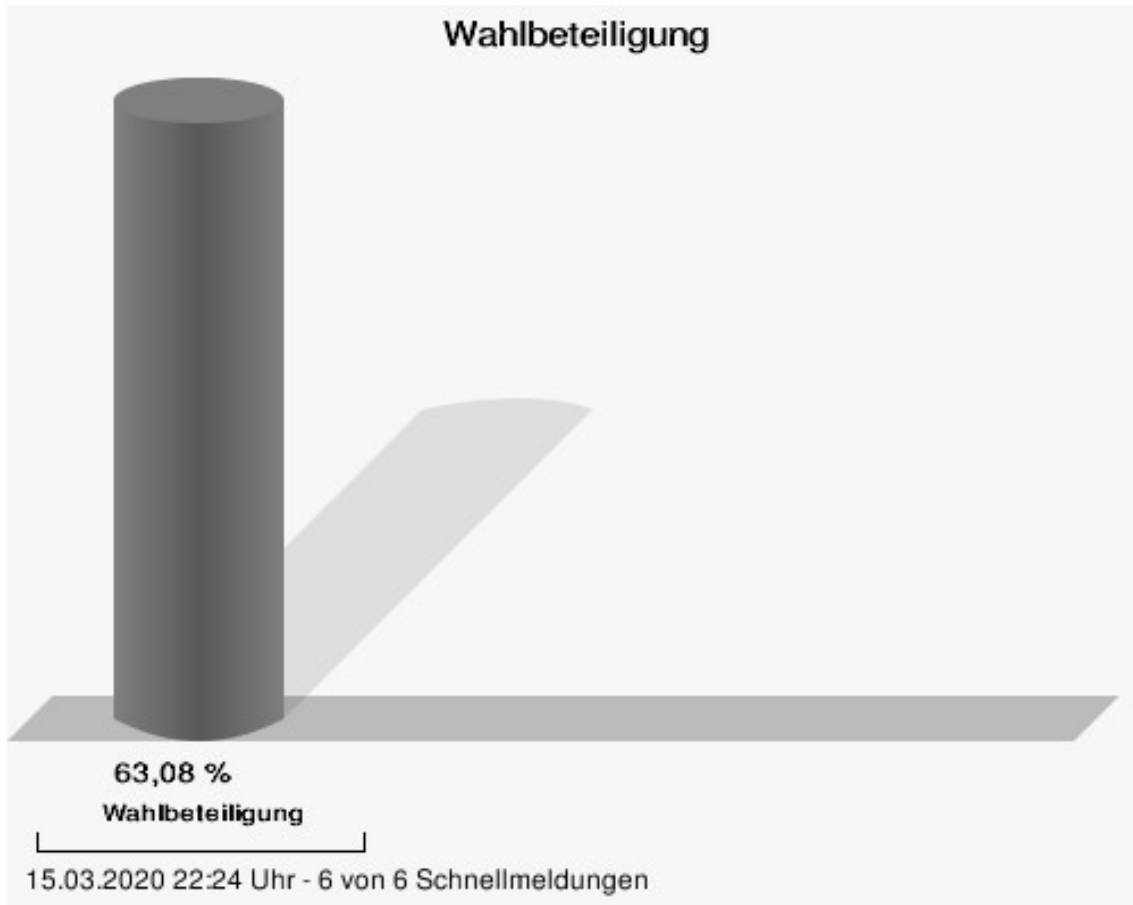
#####

Losentscheid: Verteilung der Nachrücker CSU

Losalternativen: Diana Laumeister (Los Nr. 5) und Diana Stark (Los Nr. 10)

Bisheriges Ergebnis:

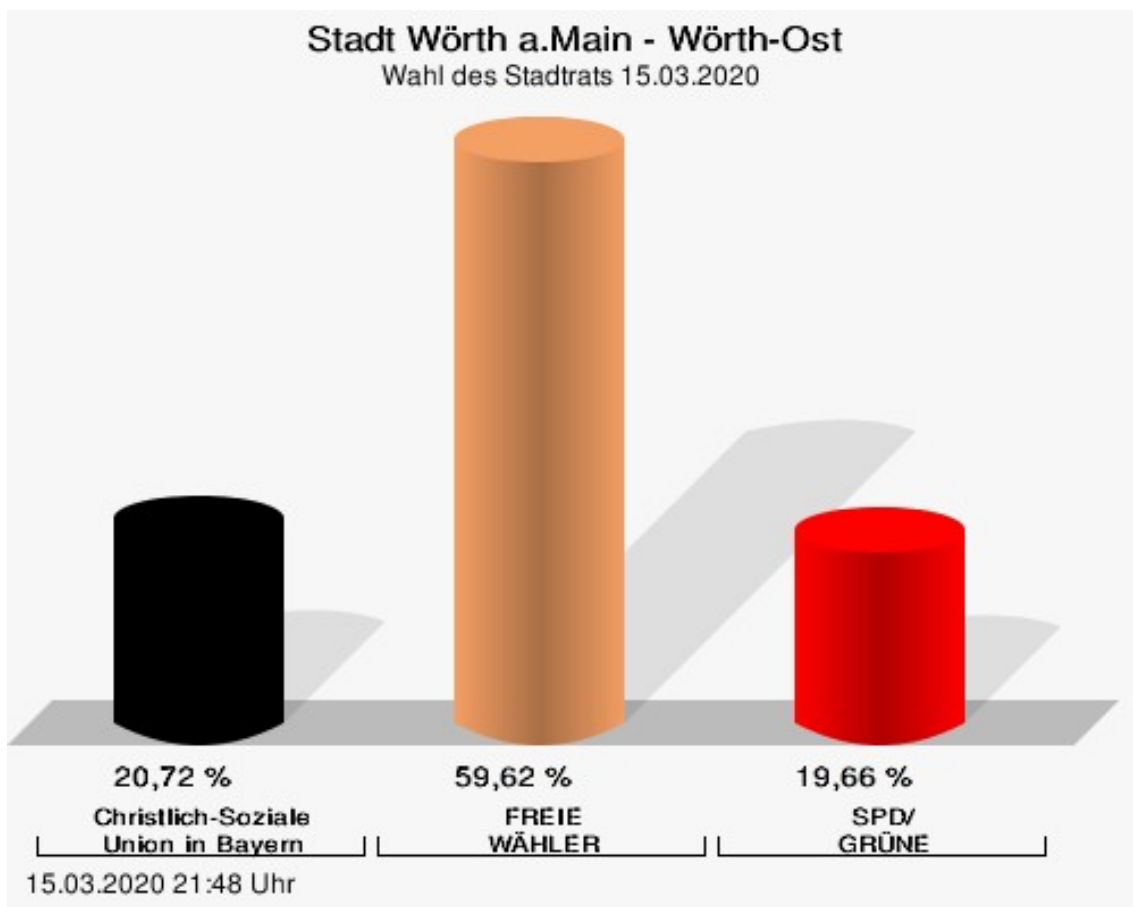
- Gerhard Hornung
- Florian Herbert
- Karin Aulbach



Stimmbezirke Wörth-Ost


	Anzahl	Prozent
CSU	781	20,72 %
Peter Laumeister, CSU	76	9,73 %
Carolin Straub, CSU	61	7,81 %
Jochen Dotzel, CSU	123	15,75 %
Ayten Sirin, CSU	93	11,91 %
Gerhard Hornung, CSU	33	4,23 %
Ann-Kristin Faßold, CSU	42	5,38 %
Florian Herbert, CSU	51	6,53 %
Karin Aulbach, CSU	45	5,76 %
Tassilo Fischer, CSU	41	5,25 %
Diana Laumeister, CSU	40	5,12 %
Herbert Breunig, CSU	40	5,12 %
Yvonne Gora, CSU	30	3,84 %
Dominik Ansorge, CSU	34	4,35 %
Marco Arnheiter, CSU	28	3,59 %
Diana Stark, CSU	28	3,59 %
Stephan Gursky, CSU	16	2,05 %
FREIE WÄHLER	2.247	59,62 %
Andreas Fath, FREIE WÄHLER	328	14,60 %
Birgit Zethner, FREIE WÄHLER	163	7,25 %
Heiko Kettinger, FREIE WÄHLER	132	5,87 %
Gottfried Hofmann, FREIE WÄHLER	187	8,32 %
Simon Schusser, FREIE WÄHLER	171	7,61 %
Frank Wetzel, FREIE WÄHLER	156	6,94 %
Stephan Lehmail, FREIE WÄHLER	109	4,85 %
Steffen Lüft, FREIE WÄHLER	109	4,85 %
Michael Fried, FREIE WÄHLER	112	4,98 %
Martin Ferber, FREIE WÄHLER	164	7,30 %
Jürgen Dietrich, FREIE WÄHLER	100	4,45 %
Nadine Kaufer, FREIE WÄHLER	106	4,72 %
Marc Reinfelder, FREIE WÄHLER	99	4,41 %
Rudi Graetsch, FREIE WÄHLER	132	5,87 %
Philipp Przynitza, FREIE WÄHLER	88	3,92 %
Jürgen Albrecht, FREIE WÄHLER	91	4,05 %
SPD/GRÜNE	741	19,66 %

	Anzahl	Prozent
Steffen Salvenmoser, SPD/GRÜNE	128	17,27 %
Anne Scherf, SPD/GRÜNE	76	10,26 %
Muzaffer Turan, SPD/GRÜNE	89	12,01 %
Tonja Salvenmoser, SPD/GRÜNE	63	8,50 %
Markus Denk, SPD/GRÜNE	94	12,69 %
Thorsten Fischer, SPD/GRÜNE	25	3,37 %
Richard Oettinger, SPD/GRÜNE	44	5,94 %
Joachim Arnheiter, SPD/GRÜNE	24	3,24 %
Hagen Wolfstetter, SPD/GRÜNE	23	3,10 %
Frank Grabowski, SPD/GRÜNE	33	4,45 %
Veli Sanli, SPD/GRÜNE	34	4,59 %
Armin Stahl, SPD/GRÜNE	17	2,29 %
Ramona Berninger, SPD/GRÜNE	26	3,51 %
Jana Stiller, SPD/GRÜNE	26	3,51 %
Ruth Steiniger, SPD/GRÜNE	19	2,56 %
Claus Berninger, SPD/GRÜNE	20	2,70 %



SPD/GRÜNE = Sozialdemokratische Partei Deutschlands + BÜNDNIS 90/DIE GRÜNEN

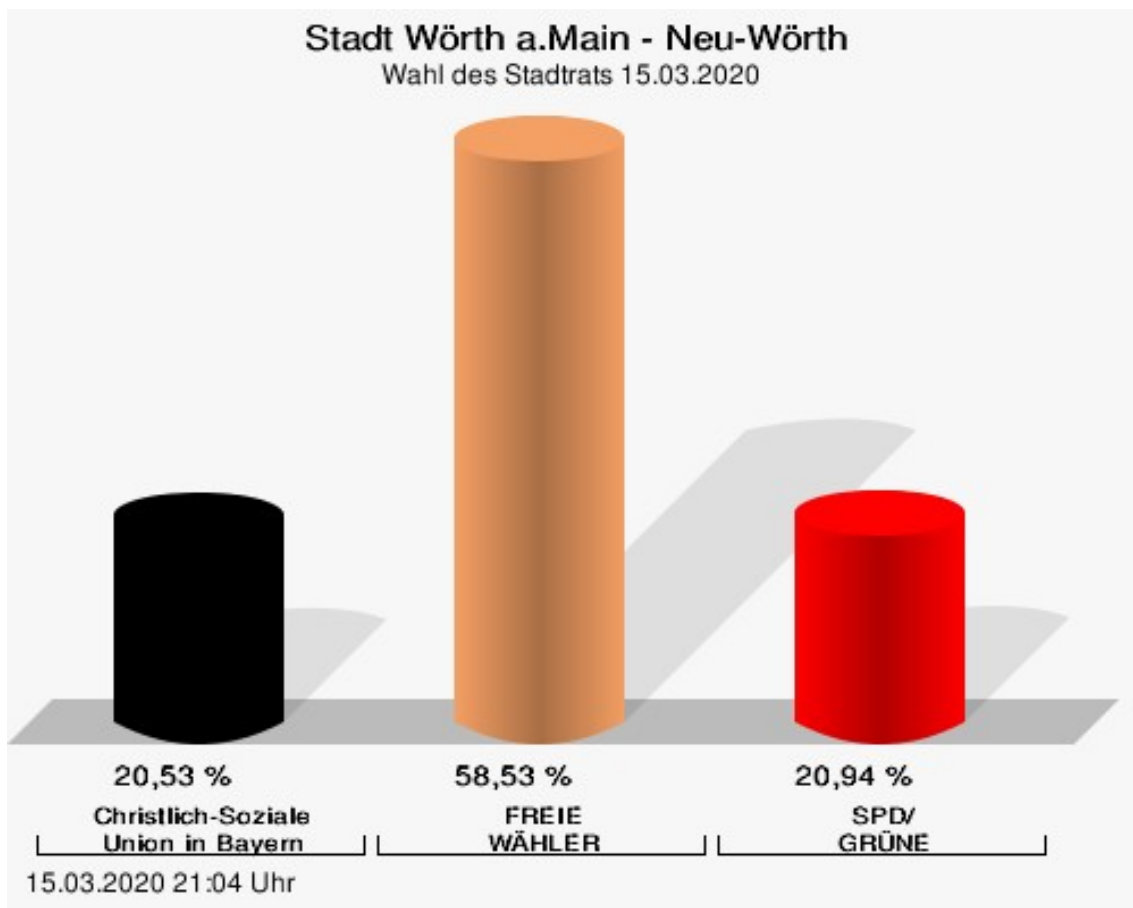
Wahlbeteiligung



Neu-Wörth

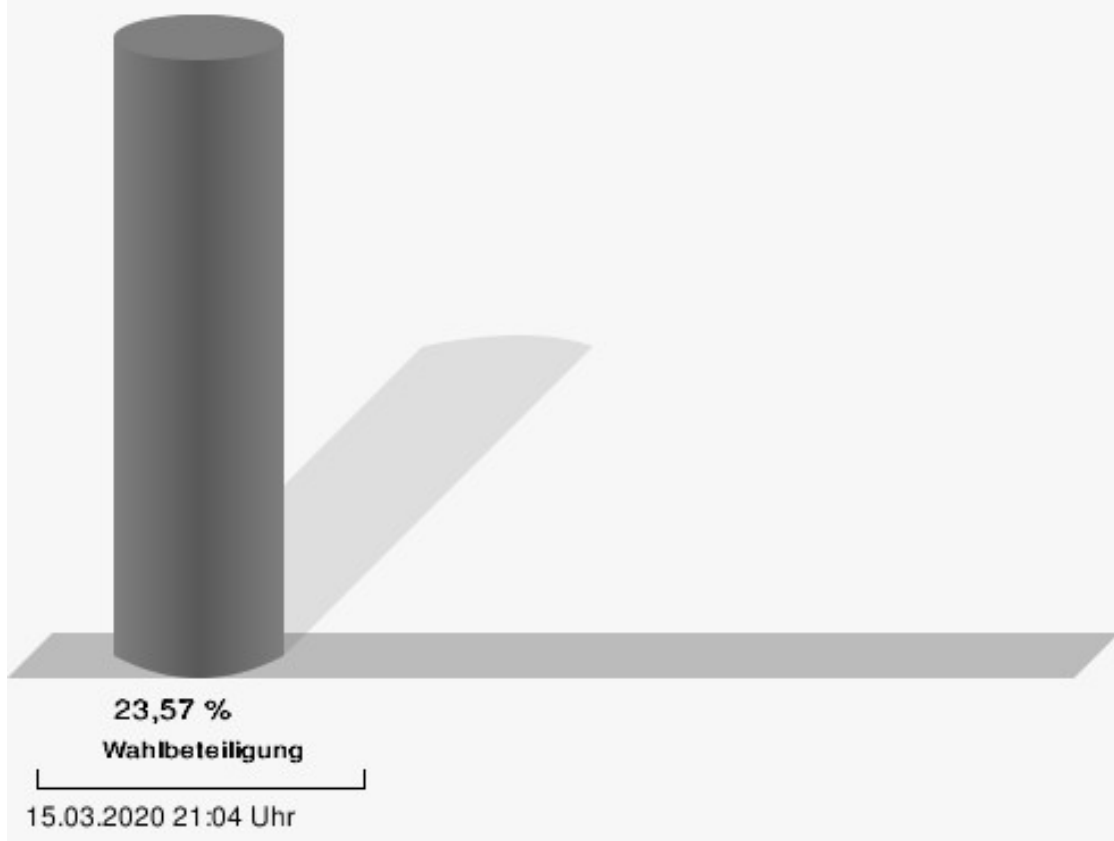
	Anzahl	Prozent
CSU	883	20,53 %
Peter Laumeister, CSU	111	12,57 %
Carolin Straub, CSU	89	10,08 %
Jochen Dotzel, CSU	120	13,59 %
Ayten Sirin, CSU	56	6,34 %
Gerhard Hornung, CSU	54	6,12 %
Ann-Kristin Faßold, CSU	44	4,98 %
Florian Herbert, CSU	63	7,13 %
Karin Aulbach, CSU	43	4,87 %
Tassilo Fischer, CSU	36	4,08 %
Diana Laumeister, CSU	73	8,27 %
Herbert Breunig, CSU	36	4,08 %
Yvonne Gora, CSU	40	4,53 %
Dominik Ansorge, CSU	29	3,28 %
Marco Arnheiter, CSU	35	3,96 %
Diana Stark, CSU	39	4,42 %
Stephan Gursky, CSU	15	1,70 %
FREIE WÄHLER	2.518	58,53 %
Andreas Fath, FREIE WÄHLER	325	12,91 %
Birgit Zethner, FREIE WÄHLER	186	7,39 %
Heiko Kettinger, FREIE WÄHLER	163	6,47 %
Gottfried Hofmann, FREIE WÄHLER	200	7,94 %
Simon Schusser, FREIE WÄHLER	162	6,43 %
Frank Wetzel, FREIE WÄHLER	174	6,91 %
Stephan Lehmail, FREIE WÄHLER	126	5,00 %
Steffen Lüft, FREIE WÄHLER	138	5,48 %
Michael Fried, FREIE WÄHLER	145	5,76 %
Martin Ferber, FREIE WÄHLER	168	6,67 %
Jürgen Dietrich, FREIE WÄHLER	118	4,69 %
Nadine Kaufer, FREIE WÄHLER	120	4,77 %
Marc Reinfelder, FREIE WÄHLER	131	5,20 %
Rudi Graetsch, FREIE WÄHLER	142	5,64 %
Philipp Przynitza, FREIE WÄHLER	118	4,69 %
Jürgen Albrecht, FREIE WÄHLER	102	4,05 %
SPD/GRÜNE	901	20,94 %
Steffen Salvenmoser, SPD/GRÜNE	131	14,54 %

	Anzahl	Prozent
Anne Scherf, SPD/GRÜNE	68	7,55 %
Muzaffer Turan, SPD/GRÜNE	114	12,65 %
Tonja Salvenmoser, SPD/GRÜNE	84	9,32 %
Markus Denk, SPD/GRÜNE	104	11,54 %
Thorsten Fischer, SPD/GRÜNE	30	3,33 %
Richard Oettinger, SPD/GRÜNE	63	6,99 %
Joachim Arnheiter, SPD/GRÜNE	32	3,55 %
Hagen Wolfstetter, SPD/GRÜNE	36	4,00 %
Frank Grabowski, SPD/GRÜNE	37	4,11 %
Veli Sanli, SPD/GRÜNE	47	5,22 %
Armin Stahl, SPD/GRÜNE	27	3,00 %
Ramona Berninger, SPD/GRÜNE	30	3,33 %
Jana Stiller, SPD/GRÜNE	39	4,33 %
Ruth Steiniger, SPD/GRÜNE	32	3,55 %
Claus Berninger, SPD/GRÜNE	27	3,00 %



SPD/GRÜNE = Sozialdemokratische Partei Deutschlands + BÜNDNIS 90/DIE GRÜNEN

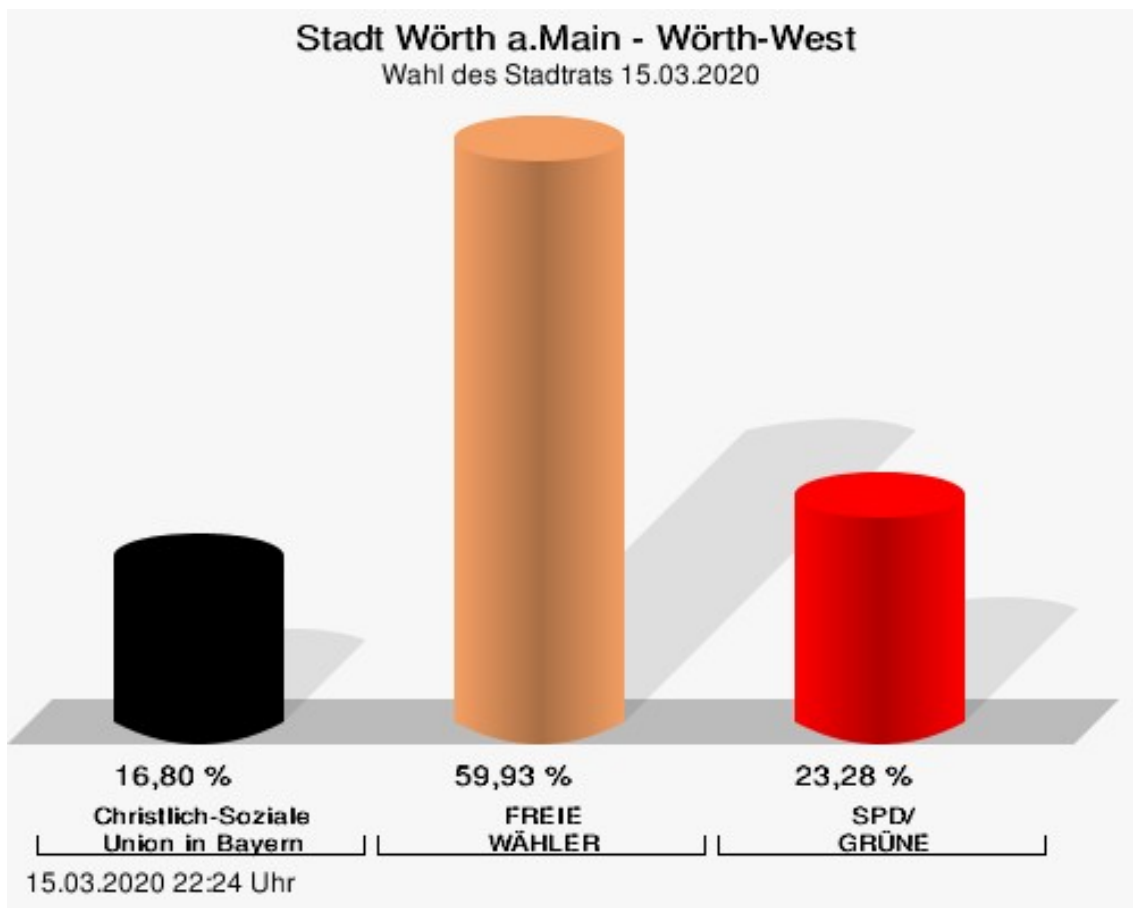
Wahlbeteiligung



Wörth-West


	Anzahl	Prozent
CSU	806	16,80 %
Peter Laumeister, CSU	112	13,90 %
Carolin Straub, CSU	80	9,93 %
Jochen Dotzel, CSU	101	12,53 %
Ayten Sirin, CSU	86	10,67 %
Gerhard Hornung, CSU	52	6,45 %
Ann-Kristin Faßold, CSU	38	4,71 %
Florian Herbert, CSU	47	5,83 %
Karin Aulbach, CSU	51	6,33 %
Tassilo Fischer, CSU	26	3,23 %
Diana Laumeister, CSU	44	5,46 %
Herbert Breunig, CSU	35	4,34 %
Yvonne Gora, CSU	19	2,36 %
Dominik Ansorge, CSU	29	3,60 %
Marco Arnheiter, CSU	28	3,47 %
Diana Stark, CSU	30	3,72 %
Stephan Gursky, CSU	28	3,47 %
FREIE WÄHLER	2.876	59,93 %
Andreas Fath, FREIE WÄHLER	419	14,57 %
Birgit Zethner, FREIE WÄHLER	279	9,70 %
Heiko Kettinger, FREIE WÄHLER	169	5,88 %
Gottfried Hofmann, FREIE WÄHLER	208	7,23 %
Simon Schusser, FREIE WÄHLER	191	6,64 %
Frank Wetzel, FREIE WÄHLER	206	7,16 %
Stephan Lehmail, FREIE WÄHLER	147	5,11 %
Steffen Lüft, FREIE WÄHLER	131	4,55 %
Michael Fried, FREIE WÄHLER	144	5,01 %
Martin Ferber, FREIE WÄHLER	169	5,88 %
Jürgen Dietrich, FREIE WÄHLER	144	5,01 %
Nadine Kaufer, FREIE WÄHLER	149	5,18 %
Marc Reinfelder, FREIE WÄHLER	130	4,52 %
Rudi Graetsch, FREIE WÄHLER	153	5,32 %
Philipp Przynitza, FREIE WÄHLER	109	3,79 %
Jürgen Albrecht, FREIE WÄHLER	128	4,45 %
SPD/GRÜNE	1.117	23,28 %
Steffen Salvenmoser, SPD/GRÜNE	148	13,25 %

	Anzahl	Prozent
Anne Scherf, SPD/GRÜNE	110	9,85 %
Muzaffer Turan, SPD/GRÜNE	126	11,28 %
Tonja Salvenmoser, SPD/GRÜNE	88	7,88 %
Markus Denk, SPD/GRÜNE	126	11,28 %
Thorsten Fischer, SPD/GRÜNE	42	3,76 %
Richard Oettinger, SPD/GRÜNE	80	7,16 %
Joachim Arnheiter, SPD/GRÜNE	46	4,12 %
Hagen Wolfstetter, SPD/GRÜNE	62	5,55 %
Frank Grabowski, SPD/GRÜNE	42	3,76 %
Veli Sanli, SPD/GRÜNE	62	5,55 %
Armin Stahl, SPD/GRÜNE	38	3,40 %
Ramona Berninger, SPD/GRÜNE	38	3,40 %
Jana Stiller, SPD/GRÜNE	37	3,31 %
Ruth Steiniger, SPD/GRÜNE	35	3,13 %
Claus Berninger, SPD/GRÜNE	37	3,31 %



SPD/GRÜNE = Sozialdemokratische Partei Deutschlands + BÜNDNIS 90/DIE GRÜNEN

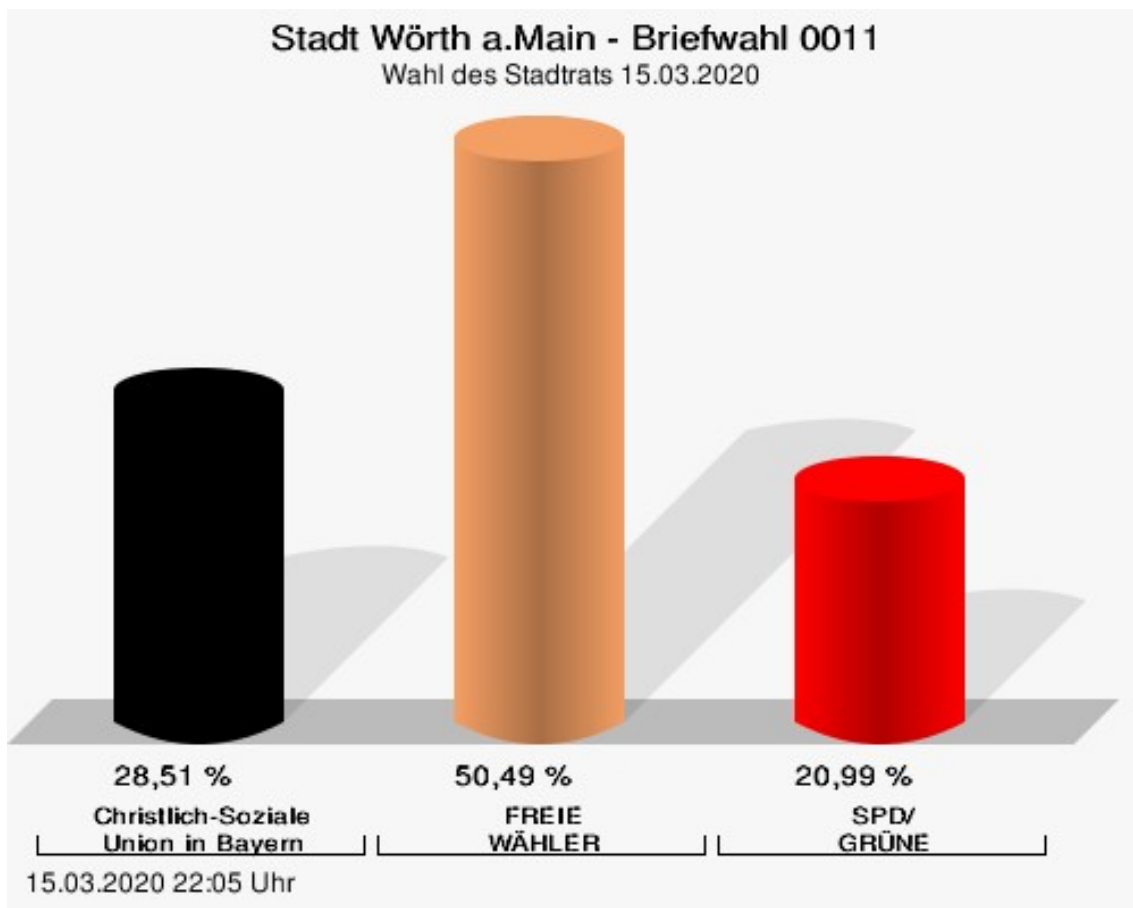
Wahlbeteiligung



Briefwahl 0011

	Anzahl	Prozent
CSU	2.219	28,51 %
Peter Laumeister, CSU	249	11,22 %
Carolin Straub, CSU	218	9,82 %
Jochen Dotzel, CSU	373	16,81 %
Ayten Sirin, CSU	150	6,76 %
Gerhard Hornung, CSU	165	7,44 %
Ann-Kristin Faßold, CSU	91	4,10 %
Florian Herbert, CSU	158	7,12 %
Karin Aulbach, CSU	159	7,17 %
Tassilo Fischer, CSU	120	5,41 %
Diana Laumeister, CSU	83	3,74 %
Herbert Breunig, CSU	59	2,66 %
Yvonne Gora, CSU	53	2,39 %
Dominik Ansorge, CSU	112	5,05 %
Marco Arnheiter, CSU	74	3,33 %
Diana Stark, CSU	134	6,04 %
Stephan Gursky, CSU	21	0,95 %
FREIE WÄHLER	3.930	50,49 %
Andreas Fath, FREIE WÄHLER	781	19,87 %
Birgit Zethner, FREIE WÄHLER	375	9,54 %
Heiko Kettinger, FREIE WÄHLER	232	5,90 %
Gottfried Hofmann, FREIE WÄHLER	405	10,31 %
Simon Schusser, FREIE WÄHLER	311	7,91 %
Frank Wetzel, FREIE WÄHLER	322	8,19 %
Stephan Lehmail, FREIE WÄHLER	140	3,56 %
Steffen Lüft, FREIE WÄHLER	106	2,70 %
Michael Fried, FREIE WÄHLER	145	3,69 %
Martin Ferber, FREIE WÄHLER	308	7,84 %
Jürgen Dietrich, FREIE WÄHLER	93	2,37 %
Nadine Kaufer, FREIE WÄHLER	145	3,69 %
Marc Reinfelder, FREIE WÄHLER	111	2,82 %
Rudi Graetsch, FREIE WÄHLER	194	4,94 %
Philipp Przynitza, FREIE WÄHLER	146	3,72 %
Jürgen Albrecht, FREIE WÄHLER	116	2,95 %
SPD/GRÜNE	1.634	20,99 %
Steffen Salvenmoser, SPD/GRÜNE	332	20,32 %

	Anzahl	Prozent
Anne Scherf, SPD/GRÜNE	153	9,36 %
Muzaffer Turan, SPD/GRÜNE	193	11,81 %
Tonja Salvenmoser, SPD/GRÜNE	128	7,83 %
Markus Denk, SPD/GRÜNE	190	11,63 %
Thorsten Fischer, SPD/GRÜNE	48	2,94 %
Richard Oettinger, SPD/GRÜNE	178	10,89 %
Joachim Arnheiter, SPD/GRÜNE	54	3,30 %
Hagen Wolfstetter, SPD/GRÜNE	71	4,35 %
Frank Grabowski, SPD/GRÜNE	32	1,96 %
Veli Sanli, SPD/GRÜNE	33	2,02 %
Armin Stahl, SPD/GRÜNE	31	1,90 %
Ramona Berninger, SPD/GRÜNE	49	3,00 %
Jana Stiller, SPD/GRÜNE	45	2,75 %
Ruth Steiniger, SPD/GRÜNE	75	4,59 %
Claus Berninger, SPD/GRÜNE	22	1,35 %

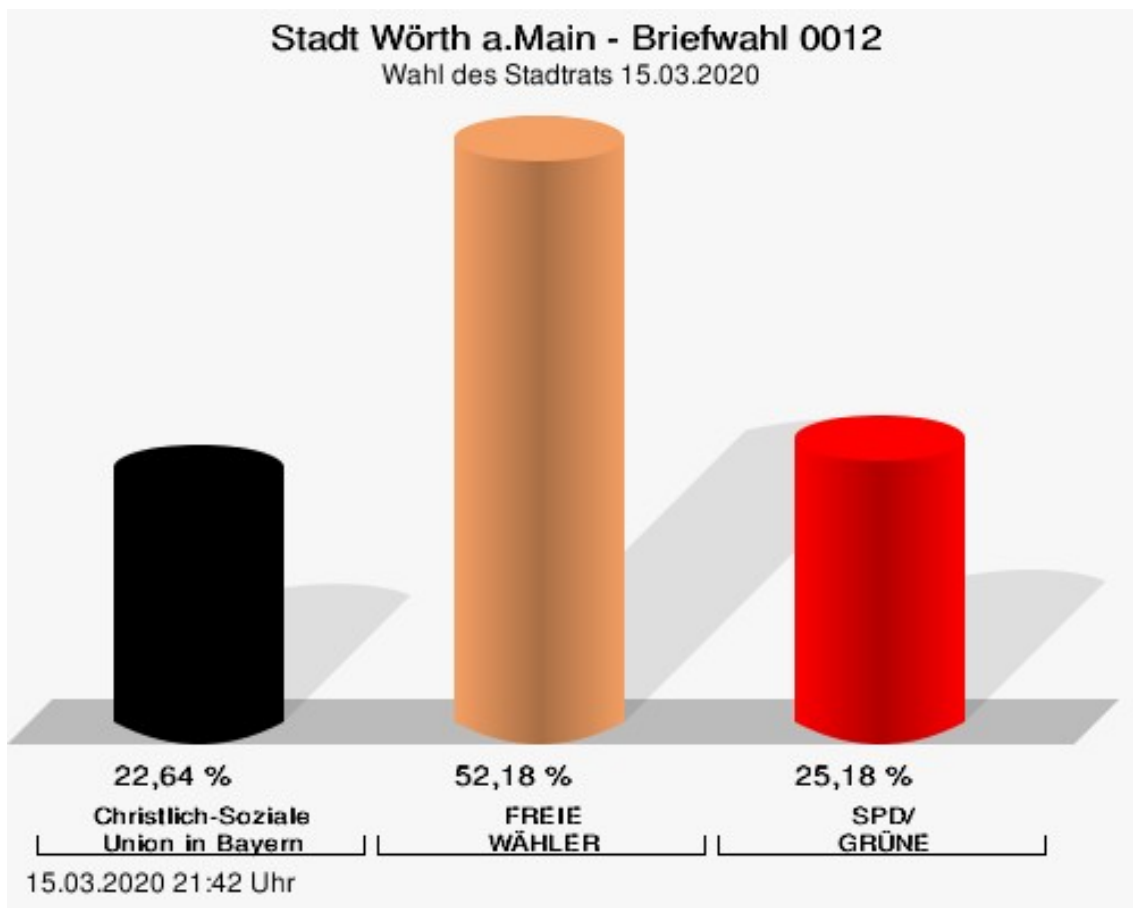


SPD/GRÜNE = Sozialdemokratische Partei Deutschlands + BÜNDNIS 90/DIE GRÜNEN

Briefwahl 0012

	Anzahl	Prozent
CSU	1.518	22,64 %
Peter Laumeister, CSU	148	9,75 %
Carolin Straub, CSU	157	10,34 %
Jochen Dotzel, CSU	264	17,39 %
Ayten Sirin, CSU	109	7,18 %
Gerhard Hornung, CSU	134	8,83 %
Ann-Kristin Faßold, CSU	53	3,49 %
Florian Herbert, CSU	98	6,46 %
Karin Aulbach, CSU	78	5,14 %
Tassilo Fischer, CSU	69	4,55 %
Diana Laumeister, CSU	69	4,55 %
Herbert Breunig, CSU	48	3,16 %
Yvonne Gora, CSU	61	4,02 %
Dominik Ansorge, CSU	69	4,55 %
Marco Arnheiter, CSU	58	3,82 %
Diana Stark, CSU	77	5,07 %
Stephan Gursky, CSU	26	1,71 %
FREIE WÄHLER	3.498	52,18 %
Andreas Fath, FREIE WÄHLER	672	19,21 %
Birgit Zethner, FREIE WÄHLER	371	10,61 %
Heiko Kettinger, FREIE WÄHLER	235	6,72 %
Gottfried Hofmann, FREIE WÄHLER	287	8,20 %
Simon Schusser, FREIE WÄHLER	251	7,18 %
Frank Wetzel, FREIE WÄHLER	316	9,03 %
Stephan Lehmail, FREIE WÄHLER	103	2,94 %
Steffen Lüft, FREIE WÄHLER	105	3,00 %
Michael Fried, FREIE WÄHLER	131	3,74 %
Martin Ferber, FREIE WÄHLER	288	8,23 %
Jürgen Dietrich, FREIE WÄHLER	76	2,17 %
Nadine Kaufer, FREIE WÄHLER	120	3,43 %
Marc Reinfelder, FREIE WÄHLER	136	3,89 %
Rudi Graetsch, FREIE WÄHLER	186	5,32 %
Philipp Przynitza, FREIE WÄHLER	99	2,83 %
Jürgen Albrecht, FREIE WÄHLER	122	3,49 %
SPD/GRÜNE	1.688	25,18 %
Steffen Salvenmoser, SPD/GRÜNE	340	20,14 %

	Anzahl	Prozent
Anne Scherf, SPD/GRÜNE	169	10,01 %
Muzaffer Turan, SPD/GRÜNE	262	15,52 %
Tonja Salvenmoser, SPD/GRÜNE	138	8,18 %
Markus Denk, SPD/GRÜNE	229	13,57 %
Thorsten Fischer, SPD/GRÜNE	51	3,02 %
Richard Oettinger, SPD/GRÜNE	151	8,95 %
Joachim Arnheiter, SPD/GRÜNE	59	3,50 %
Hagen Wolfstetter, SPD/GRÜNE	43	2,55 %
Frank Grabowski, SPD/GRÜNE	18	1,07 %
Veli Sanli, SPD/GRÜNE	65	3,85 %
Armin Stahl, SPD/GRÜNE	11	0,65 %
Ramona Berninger, SPD/GRÜNE	26	1,54 %
Jana Stiller, SPD/GRÜNE	35	2,07 %
Ruth Steiniger, SPD/GRÜNE	58	3,44 %
Claus Berninger, SPD/GRÜNE	33	1,95 %

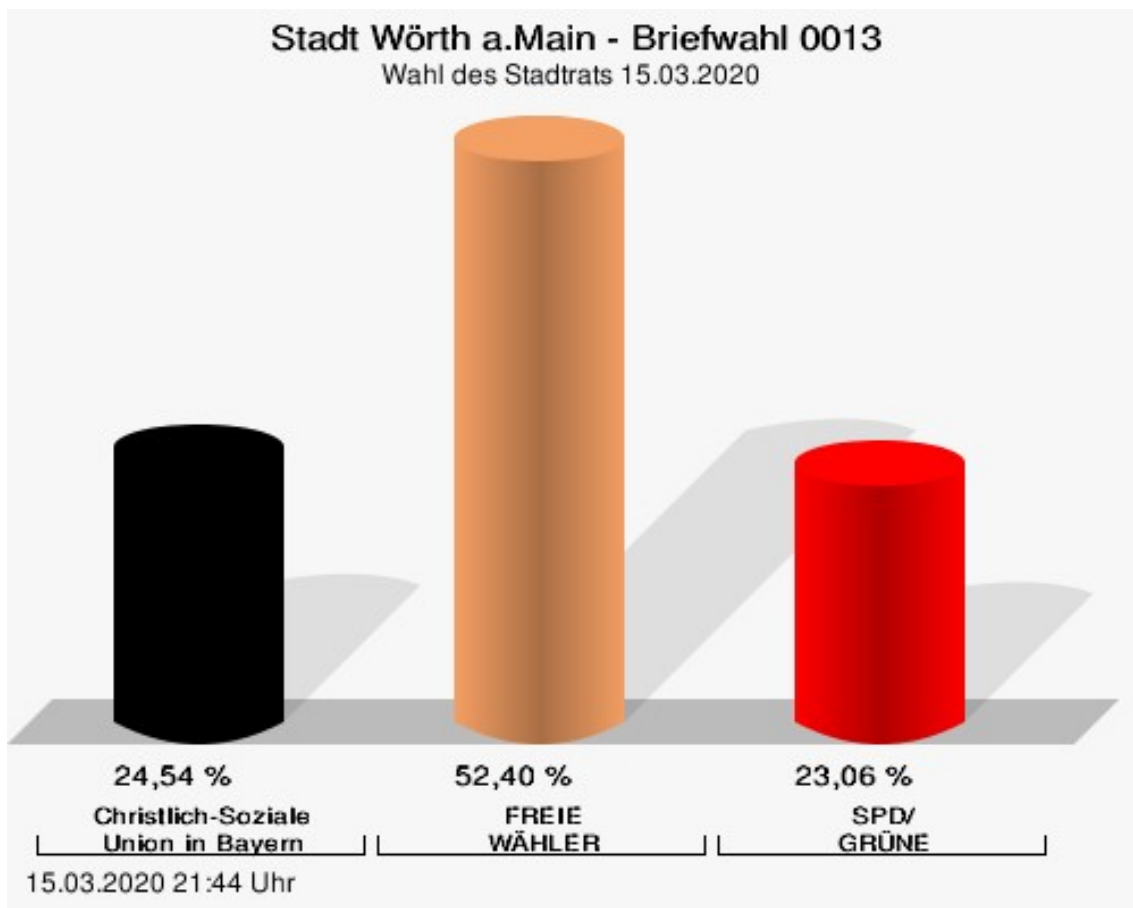


SPD/GRÜNE = Sozialdemokratische Partei Deutschlands + BÜNDNIS 90/DIE GRÜNEN

Briefwahl 0013

	Anzahl	Prozent
CSU	1.459	24,54 %
Peter Laumeister, CSU	153	10,49 %
Carolin Straub, CSU	131	8,98 %
Jochen Dotzel, CSU	264	18,09 %
Ayten Sirin, CSU	66	4,52 %
Gerhard Hornung, CSU	101	6,92 %
Ann-Kristin Faßold, CSU	84	5,76 %
Florian Herbert, CSU	87	5,96 %
Karin Aulbach, CSU	110	7,54 %
Tassilo Fischer, CSU	48	3,29 %
Diana Laumeister, CSU	77	5,28 %
Herbert Breunig, CSU	54	3,70 %
Yvonne Gora, CSU	42	2,88 %
Dominik Ansorge, CSU	46	3,15 %
Marco Arnheiter, CSU	66	4,52 %
Diana Stark, CSU	78	5,35 %
Stephan Gursky, CSU	52	3,56 %
FREIE WÄHLER	3.115	52,40 %
Andreas Fath, FREIE WÄHLER	615	19,74 %
Birgit Zethner, FREIE WÄHLER	353	11,33 %
Heiko Kettinger, FREIE WÄHLER	158	5,07 %
Gottfried Hofmann, FREIE WÄHLER	256	8,22 %
Simon Schusser, FREIE WÄHLER	259	8,31 %
Frank Wetzel, FREIE WÄHLER	264	8,48 %
Stephan Lehmail, FREIE WÄHLER	94	3,02 %
Steffen Lüft, FREIE WÄHLER	72	2,31 %
Michael Fried, FREIE WÄHLER	115	3,69 %
Martin Ferber, FREIE WÄHLER	285	9,15 %
Jürgen Dietrich, FREIE WÄHLER	126	4,04 %
Nadine Kaufer, FREIE WÄHLER	115	3,69 %
Marc Reinfelder, FREIE WÄHLER	96	3,08 %
Rudi Graetsch, FREIE WÄHLER	112	3,60 %
Philipp Przynitza, FREIE WÄHLER	73	2,34 %
Jürgen Albrecht, FREIE WÄHLER	122	3,92 %
SPD/GRÜNE	1.371	23,06 %
Steffen Salvenmoser, SPD/GRÜNE	270	19,69 %

	Anzahl	Prozent
Anne Scherf, SPD/GRÜNE	123	8,97 %
Muzaffer Turan, SPD/GRÜNE	178	12,98 %
Tonja Salvenmoser, SPD/GRÜNE	117	8,53 %
Markus Denk, SPD/GRÜNE	168	12,25 %
Thorsten Fischer, SPD/GRÜNE	53	3,87 %
Richard Oettinger, SPD/GRÜNE	132	9,63 %
Joachim Arnheiter, SPD/GRÜNE	38	2,77 %
Hagen Wolfstetter, SPD/GRÜNE	59	4,30 %
Frank Grabowski, SPD/GRÜNE	22	1,60 %
Veli Sanli, SPD/GRÜNE	46	3,36 %
Armin Stahl, SPD/GRÜNE	17	1,24 %
Ramona Berninger, SPD/GRÜNE	31	2,26 %
Jana Stiller, SPD/GRÜNE	49	3,57 %
Ruth Steiniger, SPD/GRÜNE	57	4,16 %
Claus Berninger, SPD/GRÜNE	11	0,80 %



SPD/GRÜNE = Sozialdemokratische Partei Deutschlands + BÜNDNIS 90/DIE GRÜNEN

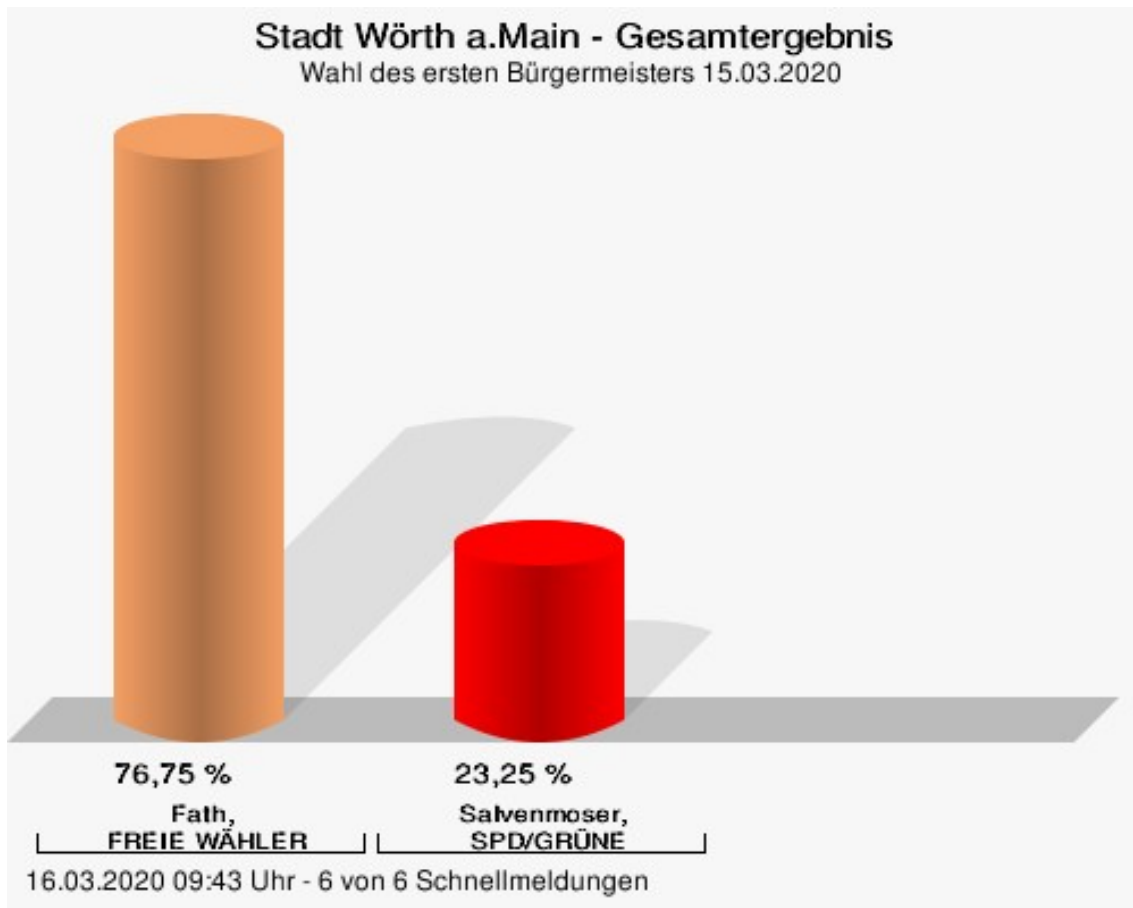
Übersicht Stimmbezirke

Zusammenstellung der Ergebnisse nach Stimmbezirken

Stimmbezirk	Stand	Wahlberechtigte	Wähler/innen	CSU	FREIE WÄHLER	SPD/GRÜNE
Wörth-Ost	eingegangen	1.096	23,81 %	20,72 %	59,62 %	19,66 %
Neu-Wörth	eingegangen	1.277	23,57 %	20,53 %	58,53 %	20,94 %
Wörth-West	eingegangen	1.156	28,37 %	16,80 %	59,93 %	23,28 %
Briefwahl 0011	eingegangen	0		28,51 %	50,49 %	20,99 %
Briefwahl 0012	eingegangen	0		22,64 %	52,18 %	25,18 %
Briefwahl 0013	eingegangen	0		24,54 %	52,40 %	23,06 %
Stadt Wörth a.Main	6 von 6	3.529	63,08 %	23,02 %	54,60 %	22,38 %

Wahl des ersten Bürgermeisters Stadt Wörth a.Main

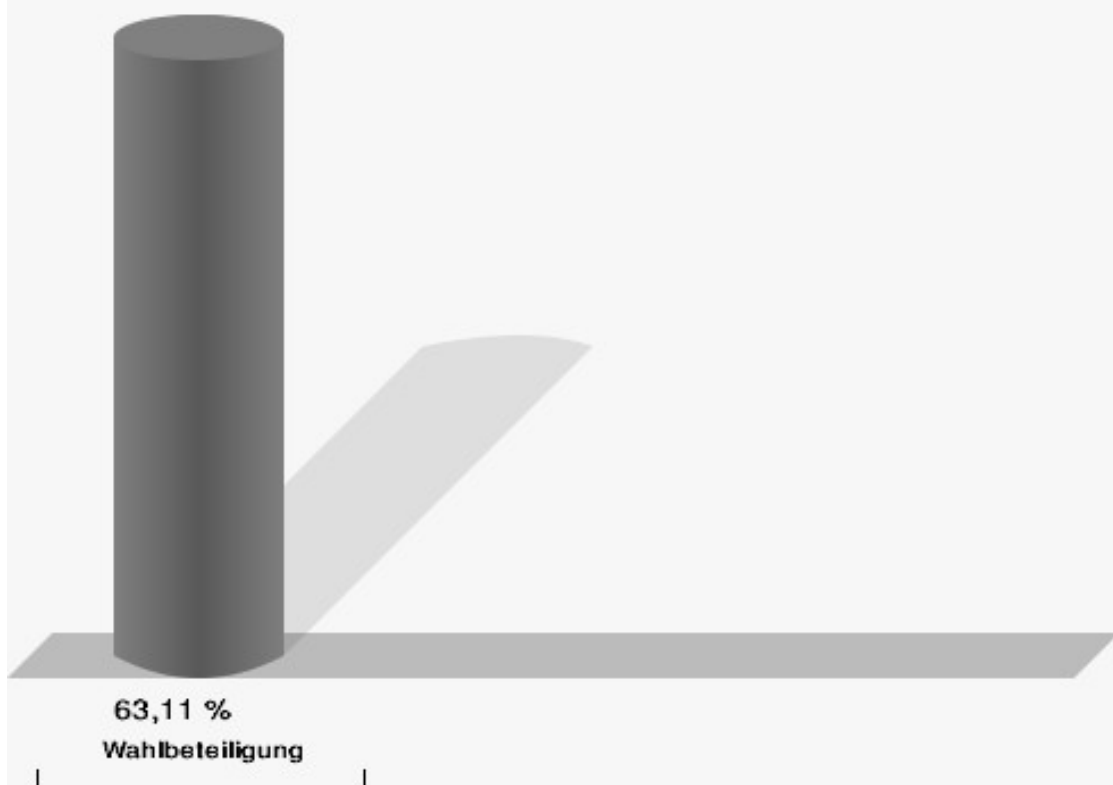
	Anzahl	Prozent
Fath, FREIE WÄHLER	1.697	76,75 %
Salvenmoser, SPD/GRÜNE	514	23,25 %



Salvenmoser, SPD/GRÜNE = Salvenmoser, Sozialdemokratische Partei Deutschlands + BÜNDNIS 90/DIE GRÜNEN

Gewählt
Fath, Andreas (FREIE WÄHLER)

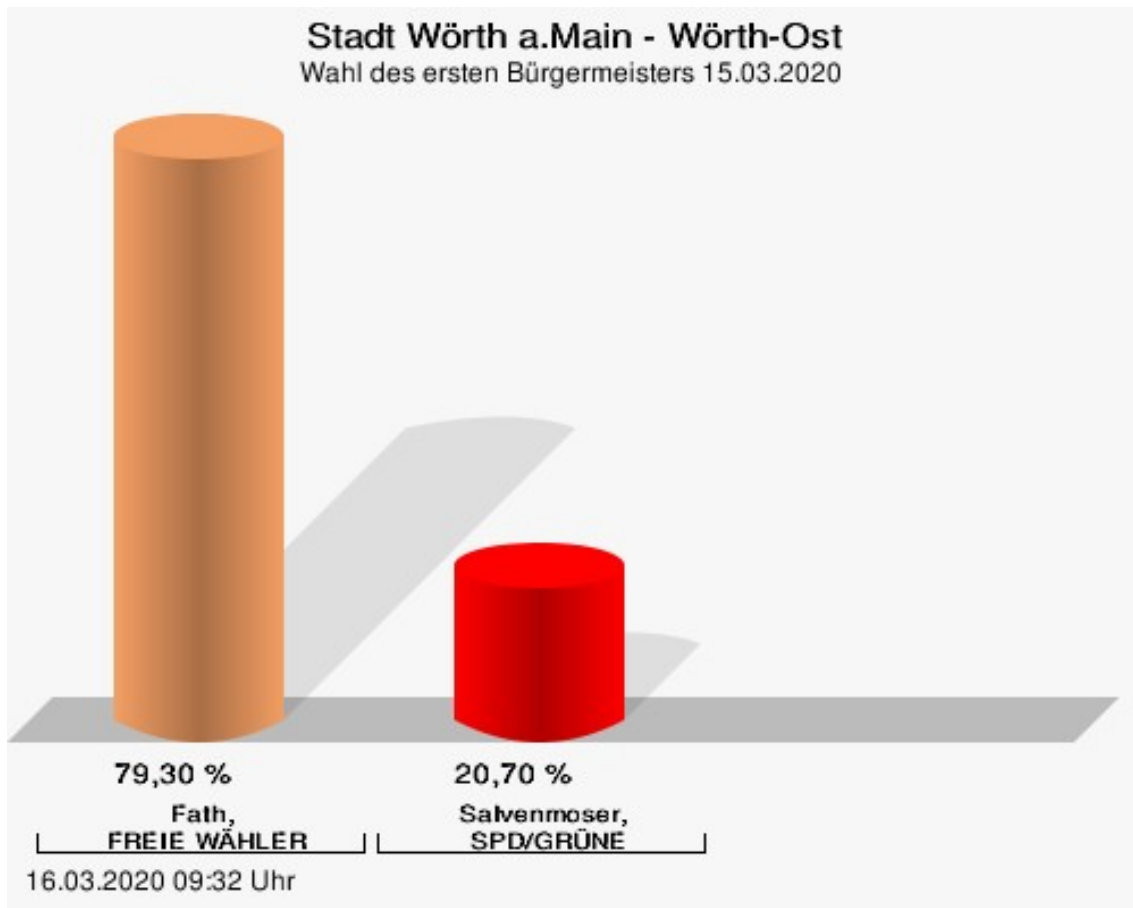
Wahlbeteiligung



16.03.2020 09:43 Uhr - 6 von 6 Schnellmeldungen


Stimmbezirke Wörth-Ost

	Anzahl	Prozent
Fath, FREIE WÄHLER	203	79,30 %
Salvenmoser, SPD/GRÜNE	53	20,70 %



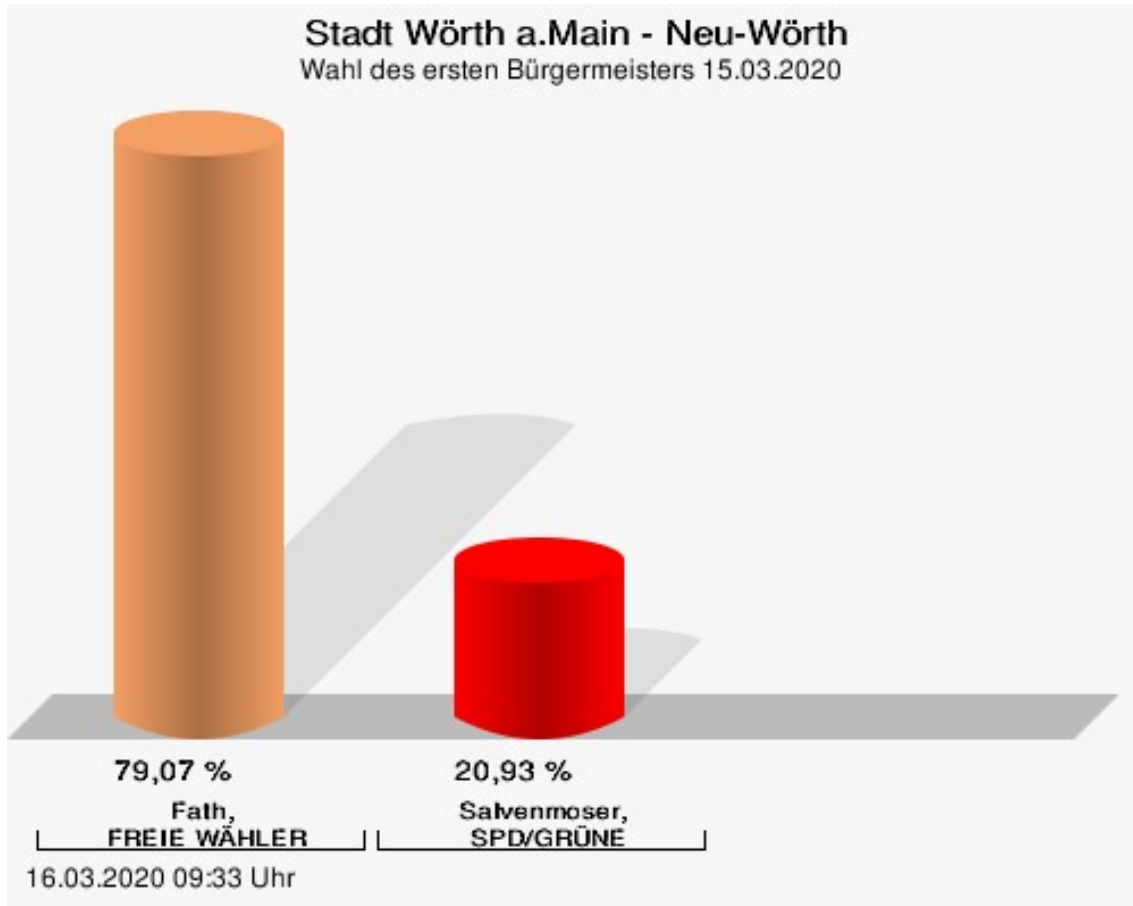
Salvenmoser, SPD/GRÜNE = Salvenmoser, Sozialdemokratische Partei Deutschlands + BÜNDNIS 90/DIE GRÜNEN

Wahlbeteiligung



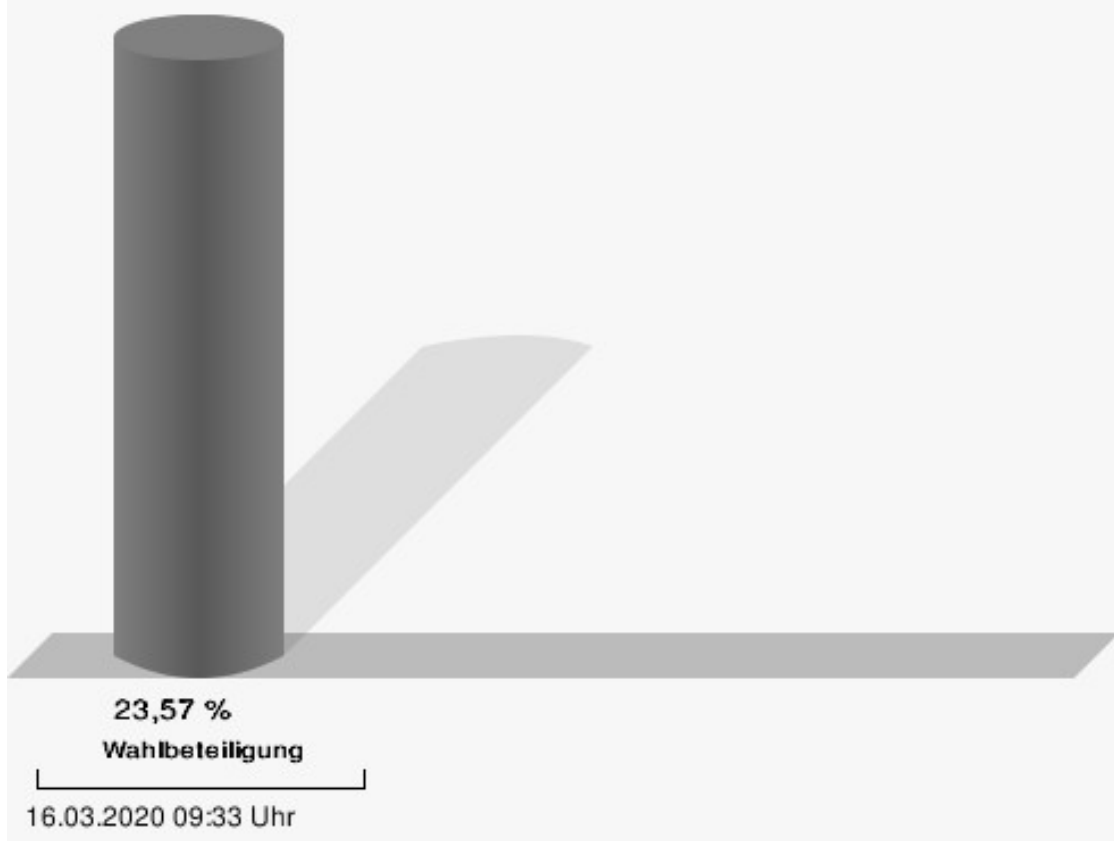
Neu-Wörth

	Anzahl	Prozent
Fath, FREIE WÄHLER	238	79,07 %
Salvenmoser, SPD/GRÜNE	63	20,93 %



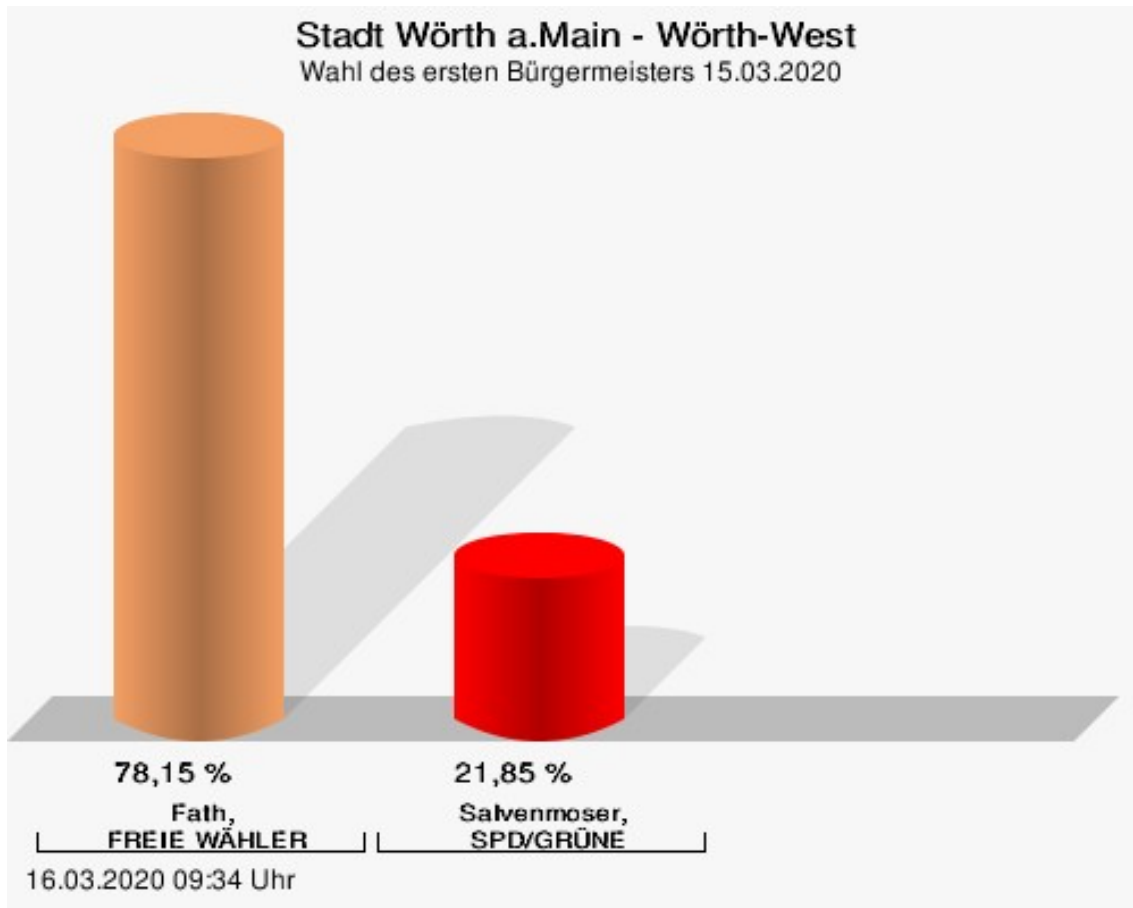
Salvenmoser, SPD/GRÜNE = Salvenmoser, Sozialdemokratische Partei Deutschlands + BÜNDNIS 90/DIE GRÜNEN

Wahlbeteiligung




Wörth-West

	Anzahl	Prozent
Fath, FREIE WÄHLER	254	78,15 %
Salvenmoser, SPD/GRÜNE	71	21,85 %



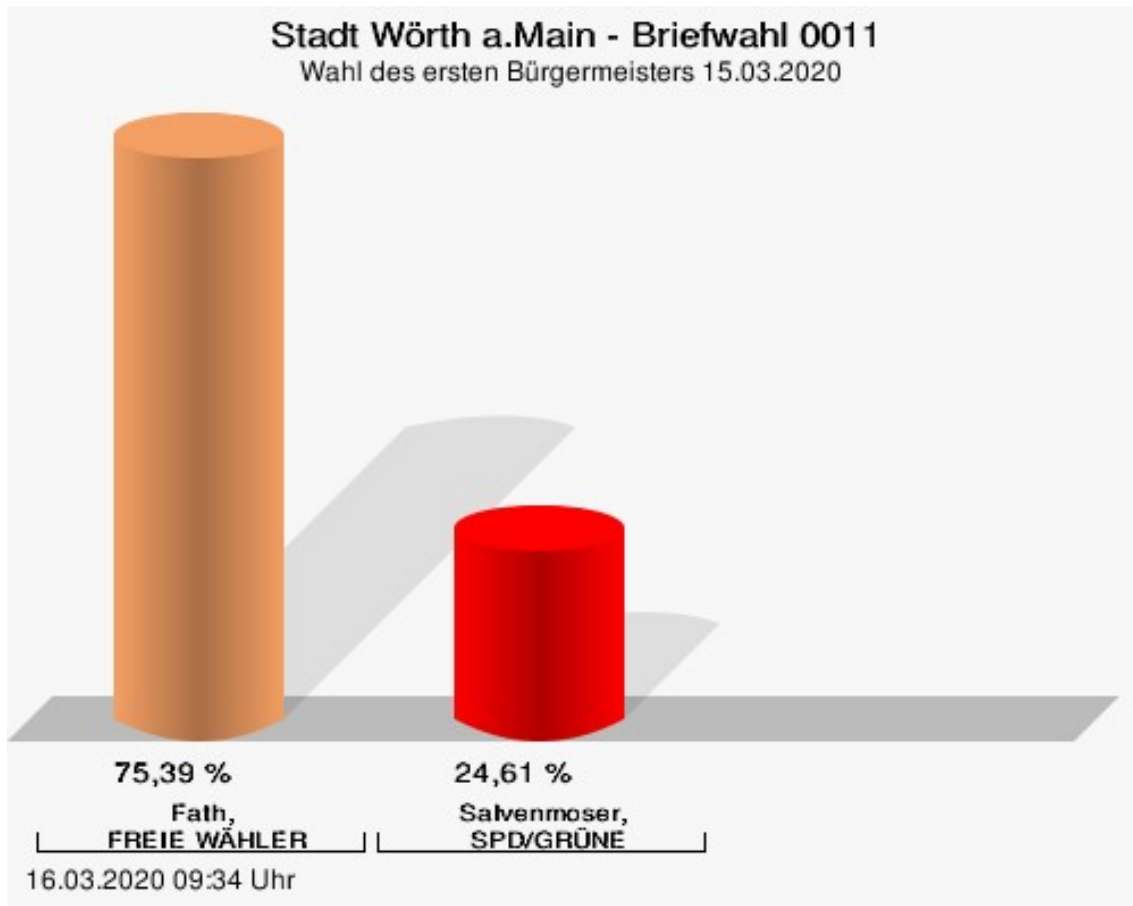
Salvenmoser, SPD/GRÜNE = Salvenmoser, Sozialdemokratische Partei Deutschlands + BÜNDNIS 90/DIE GRÜNEN

Wahlbeteiligung



Briefwahl 0011

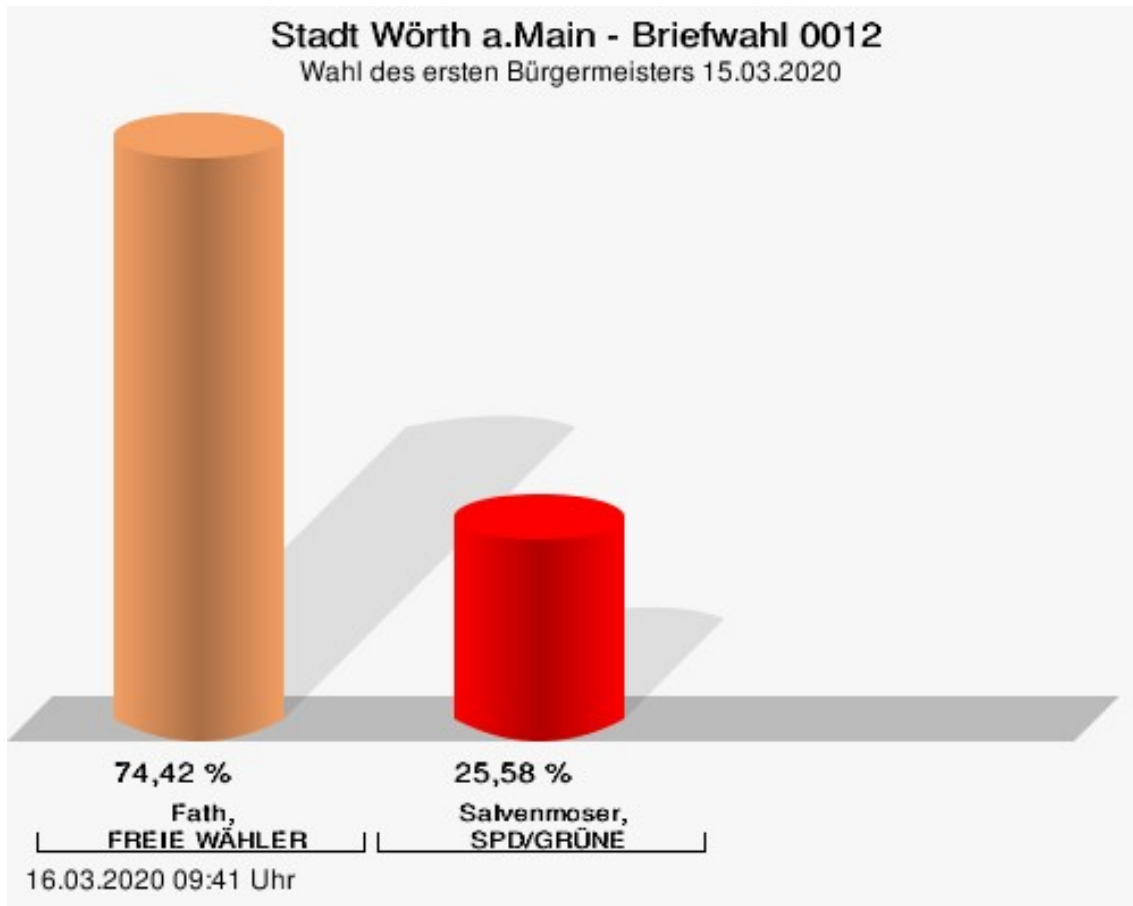
	Anzahl	Prozent
Fath, FREIE WÄHLER	383	75,39 %
Salvenmoser, SPD/GRÜNE	125	24,61 %



Salvenmoser, SPD/GRÜNE = Salvenmoser, Sozialdemokratische Partei Deutschlands + BÜNDNIS 90/DIE GRÜNEN

Briefwahl 0012

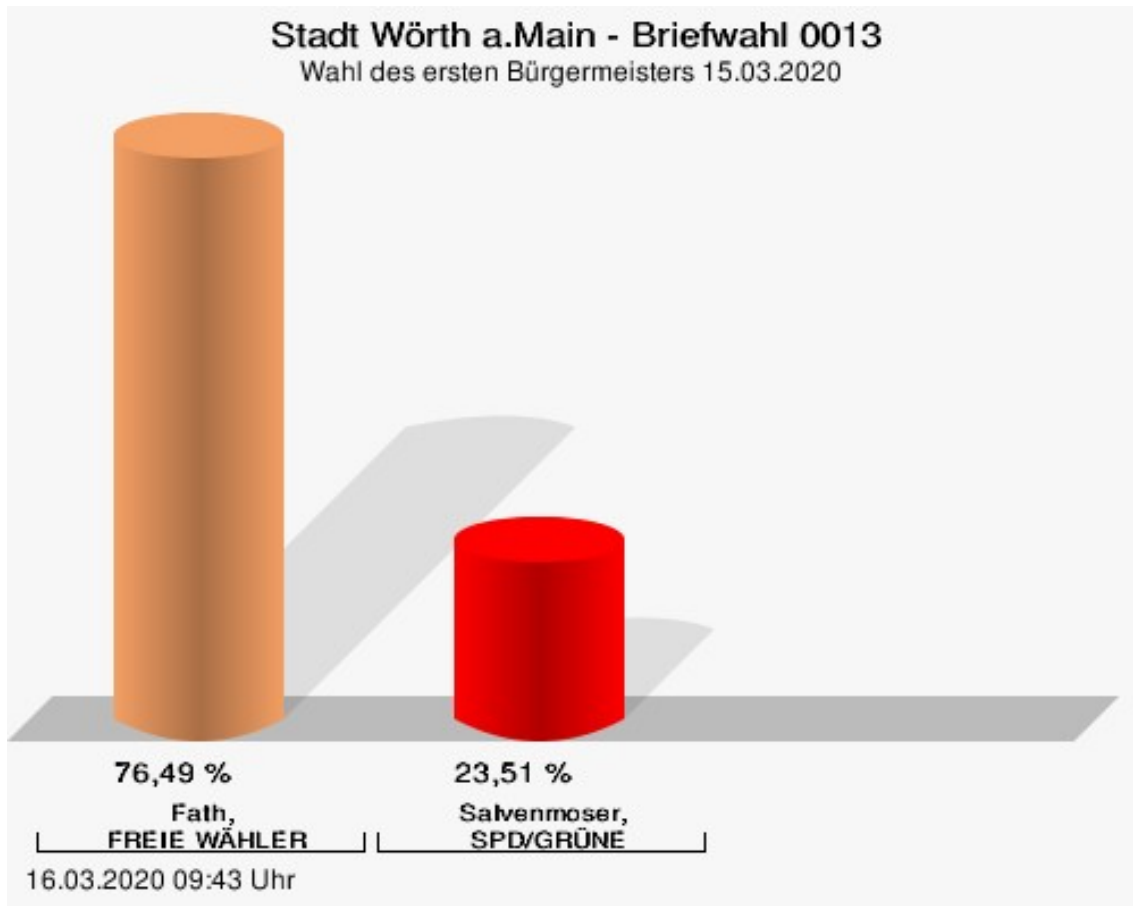
	Anzahl	Prozent
Fath, FREIE WÄHLER	323	74,42 %
Salvenmoser, SPD/GRÜNE	111	25,58 %



Salvenmoser, SPD/GRÜNE = Salvenmoser, Sozialdemokratische Partei Deutschlands + BÜNDNIS 90/DIE GRÜNEN

Briefwahl 0013

	Anzahl	Prozent
Fath, FREIE WÄHLER	296	76,49 %
Salvenmoser, SPD/GRÜNE	91	23,51 %



Salvenmoser, SPD/GRÜNE = Salvenmoser, Sozialdemokratische Partei Deutschlands + BÜNDNIS 90/DIE GRÜNEN

Übersicht Stimmbezirke

Zusammenstellung der Ergebnisse nach Stimmbezirken

Stimmbezirk	Stand	Wahlberechtigte	Wähler/innen	gültig	FREIE WÄHLER	SPD/GRÜNE
Wörth-Ost	eingegangen	1.096	23,81 %	98,08 %	79,30 %	20,70 %
Neu-Wörth	eingegangen	1.277	23,57 %	100,00 %	79,07 %	20,93 %
Wörth-West	eingegangen	1.156	28,37 %	99,09 %	78,15 %	21,85 %
Briefwahl 0011	eingegangen	0		99,41 %	75,39 %	24,61 %
Briefwahl 0012	eingegangen	0		99,54 %	74,42 %	25,58 %
Briefwahl 0013	eingegangen	0		99,23 %	76,49 %	23,51 %
Stadt Wörth a.Main	6 von 6	3.529	63,11 %	99,28 %	76,75 %	23,25 %